



Rheinland-Pfalz

STATISTISCHES LANDESAMT

2017

STATISTISCHE BERICHTE



Die Umsätze und
ihre Besteuerung 2015 –
Vorankündigungen

Zeichenerklärungen

0	Zahl ungleich Null, Betrag jedoch kleiner als die Hälfte von 1 in der letzten ausgewiesenen Stelle
-	nichts vorhanden
.	Zahl unbekannt oder geheim
x	Nachweis nicht sinnvoll
...	Zahl fällt später an
/	keine Angabe, da Zahl nicht sicher genug
()	Aussagewert eingeschränkt, da Zahl statistisch unsicher
D	Durchschnitt
p	vorläufig
r	revidiert
s	geschätzt

Für die Abgrenzung von Größenklassen wird im Allgemeinen anstelle einer ausführlichen Beschreibung „50 bis unter 100“ die Darstellungsform „50 – 100“ verwendet.

Einzelwerte in Tabellen werden im Allgemeinen ohne Rücksicht auf die Endsumme gerundet.

Abkürzungen

a.n.g.	anderweitig nicht genannt
dgl.	dergleichen, desgleichen
u.a.	und andere(s)
u.ä.	und ähnliche(s)

Inhalt

Seite

Informationen zur Statistik	4
--	----------

Glossar	8
----------------------	----------

Gliederung des steuerbaren Umsatzes	10
--	-----------

Tabellen

T 1	Umsatzsteuerpflichtige, deren Lieferungen und Leistungen und innergemeinschaftliche Erwerbe 2011–2015 nach Umsatzgrößenklassen der Lieferungen und Leistungen	11
T 2	Umsatzsteuerpflichtige und deren Umsätze aus Lieferungen und Leistungen 2012–2015 nach Wirtschaftsabschnitten	12
T 3	Umsatzsteuerpflichtige und deren Umsätze aus Lieferungen und Leistungen 2013–2015 nach Verwaltungsbezirken	13
T 4	Umsatzsteuerpflichtige, deren steuerbarer Umsatz und Umsatzsteuer 2015 nach Umsatzgrößenklassen der Lieferungen und Leistungen	14
T 5	Umsatzsteuerpflichtige, deren steuerbarer Umsatz und Umsatzsteuervorauszahlungen 2015 nach Wirtschaftsabschnitten/-abteilungen	15
T 6	Umsatzsteuerpflichtige, deren Lieferungen und Leistungen 2015 nach Wirtschaftsabschnitten/-abteilungen und Umsatzgrößenklassen	17
T 7	Umsatzsteuerpflichtige, deren Lieferungen und Leistungen 2015 nach Wirtschaftsabschnitten/-abteilungen und Rechtsformen	21
T 8	Umsatzsteuerpflichtige, deren Lieferungen und Leistungen 2015 nach Wirtschaftsabschnitten/-abteilungen und Besteuerung des Umsatzes	23
T 9	Umsatzsteuerpflichtige und deren steuerbarer Umsatz 2015 nach Wirtschaftszweigen	26
T 10	Umsatzsteuerpflichtige, deren steuerbarer Umsatz und Umsatzsteuervorauszahlungen 2015 nach Verwaltungsbezirken	48
T 11	Umsatzsteuerpflichtige, deren steuerbarer Umsatz 2015 nach Wirtschaftszweigen und Verwaltungsbezirken	49

Grafiken

G 1	Umsatzsteuerpflichtige 2001–2015 nach Umsatzgrößenklassen der Lieferungen und Leistungen	72
G 2	Umsatz aus Lieferungen und Leistungen 2001–2015 nach Umsatzgrößenklassen der Lieferungen und Leistungen	72
G 3	Umsatz aus Lieferungen und Leistungen in Rheinland-Pfalz und in Deutschland 2001–2015	72
G 4	Umsatz aus Lieferungen und Leistungen 2005 und 2015 nach Verwaltungsbezirken.....	73
G 5	Umsatzsteuerpflichtige und deren Umsatz aus Lieferungen und Leistungen 2015 nach Umsatzgrößenklassen	73
G 6	Umsatzsteuerpflichtige und deren Umsatz aus Lieferungen und Leistungen 2015 nach Wirtschaftszweigen	74
G 7	Umsatzsteuerpflichtige und deren Umsatz aus Lieferungen und Leistungen 2015 nach Rechtsformen	74

Karten

K 1	Umsatz aus Lieferungen und Leistungen in den Verwaltungsbezirken 2015	75
-----	---	----

Informationen zur Statistik

Ziel der Statistik

Die Steuerstatistiken dienen gemäß § 1 Abs. 1 StStatG der Beurteilung der Struktur und Wirkungsweise der betreffenden Steuern und ihrer wirtschaftlichen und sozialen Bedeutung. In der Gesetzesbegründung wird dazu folgendes ausgeführt: Da die Besteuerung unmittelbar in die wirtschaftlichen und sozialen Verhältnisse von Einzelpersonen und Unternehmen eingreift, muss die Steuerpolitik die Steuerbemessungsgrundlagen und die Belastungswirkungen der Steuern aufmerksam beobachten, um im Interesse der Allgemeinheit notwendige und zweckmäßige Entscheidungen treffen zu können. Wichtige Grundlage für diese Entscheidungen sind die Steuerstatistiken, die eine laufende Beobachtung der Steuerquellen erlauben und auf diese Weise als Beurteilungsmaßstab für Steueranpassungen oder -änderungen von großer Bedeutung sind. Darüber hinaus liefern die Steuerstatistiken wertvolle Angaben für die Erstellung Volkswirtschaftlicher Gesamtrechnungen, für die Wirtschafts- und Sozialpolitik sowie für wissenschaftliche Untersuchungen.

Die Umsatzsteuer ist, gemessen an ihrem Aufkommen, die wichtigste indirekte Steuer und die zweitwichtigste aller Steuerarten. Aus der Beobachtung der steuerbaren Umsätze ergeben sich wertvolle Informationen für die Haushaltsplanungen und Steuerschätzungen des Bundes und der Länder. Entsprechendes gilt auch für die Europäische Union, die einen Teil ihrer Mittel aus dem nationalen Umsatzsteueraufkommen erhält. Die Umsatzsteuerstatistik (Voranmeldungen) ist nicht allein ein Instrument der Fiskal- und Steuerpolitik, sie dient darüber hinaus auch der allgemeinen Wirtschaftsbeobachtung. Mit ihren Angaben über die Entwicklung der Umsätze in allen Bereichen der Volkswirtschaft liefert sie Informationen, die in dieser Vollständigkeit in keiner anderen Bundesstatistik enthalten sind. Die Ergebnisse der Umsatzsteuerstatistik (Voranmeldungen) sind eine wichtige Datenbasis für die Erstellung der Volkswirtschaftlichen Gesamtrechnungen. Große Bedeutung hat die Umsatzsteuerstatistik (Voranmeldungen) weiterhin für die Abführung von Haushaltsmitteln an die Europäische Union. Da für die Bemessung der EU-Mittel einerseits die Umsatzsteuerstatistik (Voranmeldungen) selbst (Mehrwertsteuer-Eigenmittel der EU) und andererseits das Bruttosozialprodukt (Bruttosozialprodukt-Eigenmittel der EU) herangezogen werden, ist diese Statistik für die sorgfältige Berechnung von großem Wert.

Rechtsgrundlagen

Die Rechtsgrundlage der Bundesstatistik über die Umsatzsteuer-Voranmeldungen – kurz: Umsatzsteuerstatistik (Voranmeldungen) – ist das Gesetz über Steuerstatistiken (StStatG) in der Neufassung vom 11.10.1995 (BGBl. I S. 1250) einschließlich der in der nachfolgenden Zeit hierzu ergangenen Änderungen. Demnach ist die Umsatzsteuerstatistik (Voranmeldungen) jährlich durchzuführen.

Die Umsatzbesteuerung im Jahre 2015 basiert auf dem Umsatzsteuergesetz (UStG) vom 21.02.2005 (BGBl. I S. 388) sowie der Umsatzsteuer-Durchführungsverordnung (UStDV) vom 21.02.2005 (BGBl. I S. 435), in der jeweils gültigen Fassung, und den Umsatzsteuer-Richtlinien 2005 (UStR 2005) - Allgemeine Verwaltungsvorschrift zur Ausführung des UStG vom 16.12.2004 (BStBl. I Sondernummer 3/2004).

Erhebungsumfang

Die Umsatzsteuerstatistik (Voranmeldungen) ist eine Vollerhebung und eine Sekundärerhebung. Die Daten für die Statistik werden einmal jährlich von den Rechenzentren der Landesfinanzbehörden für jeden Steuerpflichtigen aus Daten des automatisierten Umsatzsteuer-Voranmeldungs- und Vorauszahlungsverfahrens sowie aus Daten des Grundinformationssdienstes der Finanzverwaltung zusammengestellt und an das zuständige Statistische Landesamt geliefert.

Erhebungseinheit ist das umsatzsteuerpflichtige Unternehmen, das zur Umsatzsteuer-Voranmeldung verpflichtet ist. In die Umsatzsteuerstatistik (Voranmeldungen) sind gemäß § 2 Abs. 1 Nr. 1 StStatG alle Steuerpflichtigen einzubeziehen, die zur Abgabe von Umsatzsteuer-Voranmeldungen verpflichtet sind. Konkret bedeutet dies, dass in die Statistik alle Unternehmen einbezogen sind, die Umsatzsteuer-Voranmeldungen abgegeben haben und deren Lieferungen und Leistungen im Berichtsjahr mehr als 17.500 Euro betragen haben (entsprechend der im aktuellen Berichtsjahr geltenden Grenze nach § 19 Abs. 1 UStG). In der Statistik nicht erfasst sind somit:

- Kleinunternehmer gemäß § 19 UStG, d. h. Unternehmer, deren Jahresumsatz zzgl. der darauf entfallenden Steuer im vorangegangenen Jahr 17.500 Euro nicht überstiegen hat und im laufenden Jahr 50.000 Euro voraussichtlich nicht übersteigen wird, sofern sie nicht von der Regelung des § 19 Abs. 2 UStG Gebrauch gemacht haben,
- sog. Jahreszahler, d. h. Unternehmer, deren Steuer für das vorangegangene Kalenderjahr weniger als 1.000 Euro betragen hat und die infolgedessen vom Finanzamt von der Verpflichtung zur Abgabe von Voranmeldungen und der Entrichtung von Vorauszahlungen befreit wurden,

- Steuerpflichtige mit hohen steuerbaren, aber niedrigen darin enthaltenen steuerpflichtigen Umsätzen (z. B. Angehörige freier Berufe im Bereich der Humanmedizin).

Änderungen oder zusätzliche Angaben, die sich aus den zum Teil sehr viel später vorliegenden Jahreserklärungen ergeben, werden in der Umsatzsteuerstatistik (Voranmeldungen) nicht berücksichtigt.

Erhebungsmerkmale

Für die Umsatzsteuerstatistik (Voranmeldungen) werden gemäß § 2 Abs. 1 StStatG folgende Erhebungsmerkmale erfasst:

- Steuerbare Umsätze (ohne Einfuhrumsätze) in der im Besteuerungsverfahren angezeigten Gliederung, Umsatzsteuer, Vorsteuer mit den im Besteuerungsverfahren festgestellten Angaben,
- Sitz (Gemeinde), Rechtsform, Stellung als Organträger innerhalb einer Organschaft, Wirtschaftszweig, Dauer der Steuerpflicht, Besteuerungsform, Vorauszahlungszeitraum aus dem Grundinformationsdienst der Finanzverwaltung.

Nähere Erläuterungen dazu finden sich im Glossar.

Berichtszeitraum/Periodizität

Berichtszeitraum ist der 1. Januar bis 31. Dezember des Berichtsjahres. Die Erhebung der Umsatzsteuerstatistik (Voranmeldungen) findet jährlich statt.

Regionale Gliederung der Ergebnisse

Die Ergebnisse der Umsatzsteuerstatistik (Voranmeldungen) stehen bis hin zur Gemeindeebene zur Verfügung. Die regionale Zuordnung erfolgt nach dem amtlichen Gemeindeschlüssel aus dem Grundinformationsdienst der Finanzverwaltung. Als Gebietsstand wird der 31.12. des entsprechenden Erhebungsjahres zugrunde gelegt.

Vergleichbarkeit der Ergebnisse

Räumliche Vergleichbarkeit

Beim räumlichen Vergleich der Ergebnisse der Umsatzsteuerstatistik (Voranmeldungen) sind die folgenden Aspekte zu berücksichtigen:

Die regionale Zuordnung von Unternehmen mit Sitz im Inland erfolgt nach dem Sitz der Geschäftsleitung. Dies hat Konsequenzen insbesondere für Unternehmen mit mehreren Betriebsstätten im Sinne von § 12 AO sowie für Unternehmen eines Organkreises im Sinne der §§ 14 - 19 KStG. Unternehmen mit mehreren Betriebsstätten werden vollständig am Sitz der Geschäftsleitung nachgewiesen. Unternehmen eines Organkreises werden vollständig am Sitz des Organträgers nachgewiesen. Hintergrund: Für die Umsatzsteuer ist gemäß § 21 Abs. 1 Satz 1 AO das Finanzamt zuständig, von dessen Bezirk aus der Unternehmer sein Unternehmen im Geltungsbereich des Gesetzes ganz oder vorwiegend betreibt.

Die regionale Zuordnung von Unternehmen mit Sitz in Belgien erfolgt für die in Deutschland getätigten Umsätze zu der Stadt Trier, die Zuordnung von Unternehmen mit Sitz in Bulgarien zu der Stadt Neuwied. Hintergrund: Das Bundesministerium der Finanzen kann gemäß § 21 Abs. 1 Satz 2 AO zur Sicherstellung der Besteuerung durch Rechtsverordnung mit Zustimmung des Bundesrates für Unternehmer, die Wohnsitz, Sitz oder Geschäftsleitung außerhalb des Geltungsbereiches der AO die örtliche Zuständigkeit einer Finanzbehörde für den Geltungsbereich der AO übertragen. Von dieser Möglichkeit wurde durch Beschluss der Umsatzsteuerzuständigkeitsverordnung (UStZustV) Gebrauch gemacht. Demnach ist das Finanzamt Trier zentral für die Besteuerung der Umsätze der im Königreich Belgien und das Finanzamt Neuwied für die in der Republik Bulgarien ansässigen Unternehmer zuständig.

Zeitliche Vergleichbarkeit

Bei einem zeitlichen Vergleich der Ergebnisse der Umsatzsteuerstatistik (Voranmeldungen) sind die folgenden Aspekte zu würdigen:

Zwischenzeitlich erfolgte Änderungen im Umsatzsteuerrecht (z. B. die Anpassung von Steuerbefreiungstatbeständen nach § 4 UStG oder von Steuersätzen nach § 12 UStG), die Auswirkungen sowohl auf die Anzahl der Unternehmen als auch die Höhe der Umsätze bis hin zur Umsatzsteuer haben können, haben Einfluss auf die zeitliche Entwicklung der Ergebnisse der Statistik.

Änderungen der verschiedenen Klassifikationen (s. u.), z. B. bei der Klassifikation der Wirtschaftszweige, erschweren die zeitliche Vergleichbarkeit der Ergebnisse einer Statistik und damit auch der Umsatzsteuerstatistik (Vorankündigungen). Eine Revision der Klassifikation der Wirtschaftszweige und der daraus abgeleiteten Gewerbesteuerzahlen wurde zuletzt in den Jahren 1994 (Einführung der WZ 1993), 2002 (Einführung der WZ 2003) und 2009 (Einführung der WZ 2008) für die Umsatzsteuerstatistik (Vorankündigungen) übernommen. Hierbei sind nicht alle Positionen uneingeschränkt über einen Klassifikationswechsel hinweg vergleichbar.

Klassifikationen

Wirtschaftszweige

Grundlage für die Darstellung der Ergebnisse der Umsatzsteuerstatistik (Vorankündigungen) 2015 nach Wirtschaftszweigen bildet das Verzeichnis der Wirtschaftszweige/GKZ 2012 der Finanzverwaltung mit Stand vom 01.05.2012, das im Bundessteuerblatt I veröffentlicht ist. Dieses Verzeichnis basiert auf der Klassifikation der Wirtschaftszweige 2008 des Statistischen Bundesamtes. Dieses wiederum ist abgeleitet aus einer nationalen Fassung der N.A.C.E (Nomenclature générale des activités économiques dans les Communautés Européennes) Rev. 2, die den Regeln der Verordnung (EG) Nr. 1893/2006 entspricht. In den EU-Mitgliedsstaaten erhobene Statistiken, die eine Klassifikation nach Wirtschaftszweigen beinhalten, müssen gemäß der N.A.C.E oder einer von ihr abgeleiteten einzelstaatlichen Klassifikation erstellt werden.

Die GKZ (Gewerkezahl) ist eine leicht modifizierte Form des Wirtschaftszweigs. Die Abweichungen bestehen teilweise in einer Verkürzung, Ausweitung oder Löschung der WZ. Die GKZ wird von der Finanzverwaltung zur Einordnung der Unternehmen in Größenklassen gemäß § 3 BpO 2000 benötigt. Sie ist im Grundinformationsdienst der Finanzverwaltung gespeichert.

Erzielt ein Unternehmen Umsätze in verschiedenen Wirtschaftszweigen, so wird der Gesamtumsatz entsprechend dem Schwerpunkt der wirtschaftlichen Tätigkeit nur in einem Wirtschaftszweig nachgewiesen. Die Festlegung des wirtschaftlichen Schwerpunktes begegnet dabei insoweit besonderen Schwierigkeiten, als nähere Angaben über den Umfang der Funktionen, die von Unternehmen mit einem differenzierten Produktions- oder Dienstleistungsprogramm wahrgenommen werden, aus den Unterlagen der Finanzverwaltung nicht unmittelbar hervorgehen, sondern in der Regel nur bei den periodisch durchzuführenden Betriebsprüfungen gewonnen werden können, die dann eine neue wirtschaftssystematische Zuordnung des Unternehmens herbeiführen können. Durch einen Abgleich mit dem Unternehmensregister, das aufgrund von Primärerhebungen detaillierte Kenntnisse über die wirtschaftliche Tätigkeit von Unternehmen erfasst, ist für die Umsatzsteuerstatistik (Vorankündigung) eine genauere und auch aktuellere wirtschaftssystematische Zuordnung möglich.

Rechtsformen

Aktuell werden im Rahmen der Umsatzsteuerstatistik (Vorankündigungen) 44 Rechtsformen erfasst. Bei der Darstellung der Ergebnisse nach Rechtsformen wird unterschieden zwischen:

- Einzelunternehmen:
Dazu zählen unter anderem Land- und Forstwirte, Angehörige der freien Berufe.
- Personengesellschaften:
Das sind beispielsweise Offene Handelsgesellschaften (OHG), Gesellschaften des bürgerlichen Rechts (GbR).
- Kapitalgesellschaften:
Darunter fallen unter anderem Aktiengesellschaften (AG) und Gesellschaften mit beschränkter Haftung (GmbH).
- Sonstige Rechtsformen:
Hierzu gehören Erwerbs- und Wirtschaftsgenossenschaften, wie beispielsweise Kreditgenossenschaften, Betriebe gewerblicher Art von Körperschaften des öffentlichen Rechts, wie Staatsbanken und Sparkassen, sowie ausländische Rechtsformen.

Größenklassen des Umsatzes

Die Einordnung der Unternehmen im Rahmen der Statistik erfolgt zudem nach der Höhe der Umsätze aus Lieferungen und Leistungen.

Die Ergebnisse werden nach detaillierten, mit zunehmenden Umsätzen breiter werdenden Umsatzgrößenklassen aufbereitet. Im Einzelnen liegen der Umsatzsteuerstatistik (Voranmeldung) folgende Umsatzgrößenklassen zu Grunde, die bei der Veröffentlichung aus Raum- und Geheimhaltungsgründen jedoch vielfach zusammengefasst werden müssen:

17 501	bis unter	50 000 EUR
50 000	bis unter	100 000 EUR
100 000	bis unter	250 000 EUR
250 000	bis unter	500 000 EUR
500 000	bis unter	1 Mill. EUR
1 Mill.	bis unter	2 Mill. EUR
2 Mill.	bis unter	5 Mill. EUR
5 Mill.	bis unter	10 Mill. EUR
10 Mill.	bis unter	25 Mill. EUR
25 Mill.	bis unter	50 Mill. EUR
50 Mill.	bis unter	100 Mill. EUR
100 Mill.	bis unter	250 Mill. EUR
250 Mill.	bis unter	500 Mill. EUR
500 Mill.	bis unter	1 Mrd. EUR
1 Mrd.	und mehr	

Neben der hier aufgezeigten Einteilung werden die Ergebnisse bisweilen auf vier Umsatzgrößenklassen¹ verdichtet:

- Kleinunternehmen (bis unter 2 Mill. EUR)
- Kleine Unternehmen (2 Mill. bis unter 10 Mill. EUR)
- Mittlere Unternehmen (10 Mill. bis unter 50 Mill. EUR)
- Große Unternehmen (50 Mill. EUR und mehr)

Weitergehende Informationen

In dieser Veröffentlichung werden sowohl aus Geheimhaltungsgründen als auch aus Platzgründen die Ergebnisse nicht in allen Tabellen in der vollen Tiefengliederung der Wirtschaftssystematik ausgewiesen. Für nicht dargestellte Branchen können, soweit es die Geheimhaltungsvorschriften erlauben, Ergebnisse auf Wunsch zur Verfügung gestellt bzw. über das Landesinformationssystem abgerufen werden. Einige wichtige Eckzahlen über die Steuerpflichtigen und deren steuerbare Umsätze sind auch im Internet unter www.statistik.rlp.de/de/gesellschaft-staat/finanzen-steuern/ dargestellt.

¹ Diese sind den Größenklassen aus der Empfehlung 2003/361/EG der Europäischen Kommission vom 6. Mai 2003, betreffend die Definitionen der Kleinunternehmen sowie der kleineren und mittleren Unternehmen (vgl. ABL L124 vom 20. Mai 2003), angenähert.

Glossar

Innergemeinschaftlicher Erwerb

Der innergemeinschaftliche Erwerb (§ 1 Abs. 1 Nr. 5 UStG) bezeichnet allgemein die Lieferung eines Gegenstandes aus einem anderen EU-Staat, die von einem Unternehmer im Rahmen seines Unternehmens gegen Entgelt erfolgt und nach dem Recht dieses EU-Staates nicht steuerfrei ist. Mit Einführung des Europäischen Binnenmarktes zum 01.01.1993 und dem damit verbundenen Wegfall der Zollgrenzen wurde die Einfuhrumsatzsteuer durch den innergemeinschaftlichen Erwerb respektive die damit korrespondierende innergemeinschaftliche Lieferung ersetzt.

Lieferungen und Leistungen

Eine Lieferung ist die Verschaffung der Verfügungsmacht an einem Gegenstand gegen Entgelt durch einen Unternehmer im Rahmen seines Unternehmens im Inland. Eine sonstige Leistung ist eine Leistung, die keine Lieferung ist, z. B. eine Dienstleistung. Die Lieferungen und sonstigen Leistungen ergeben sich als Summe aus den steuerfreien Umsätzen mit und ohne Vorsteuerabzug und den steuerpflichtigen Umsätzen (§ 3, 25 UStG).

Steuerbarer Umsatz

Grundlage für die Umsatzbesteuerung ist der steuerbare Umsatz, der gemäß § 1 Abs. 1 UStG die folgenden Tatbestände umfasst:

- die Lieferungen und sonstigen Leistungen, die ein Unternehmer im Inland gegen Entgelt im Rahmen seines Unternehmens ausführt;
- die Einfuhr von Gegenständen in das Zollgebiet (Einfuhrumsatzsteuer);
- der innergemeinschaftliche Erwerb im Inland gegen Entgelt.

Steuerfreie Umsätze (Steuerbefreiungen)

Bei den Steuerbefreiungen (§ 4 Nr. 1 bis 28, § 25 Abs. 2 UStG) wird unterschieden zwischen Umsätzen, bei denen ausdrücklich ein Recht auf Vorsteuerabzug besteht (echte Steuerbefreiung, § 15 Abs. 1 und 3 UStG) und solchen, die davon grundsätzlich ausgeschlossen sind (unechte Steuerbefreiung, § 15 Abs. 1 a und Abs. 2, § 25 Abs. 4 UStG).

Steuerfrei mit Vorsteuerabzug sind insbesondere Ausfuhren und innergemeinschaftliche Lieferungen, Lohnveredelungen an Gegenständen der Ausfuhr (§ 4 Nr. 1 UStG), Umsätze für die Seeschifffahrt und Luftfahrt (§ 4 Nr. 2 UStG), der grenzüberschreitende Güterverkehr (§ 4 Nr. 3 UStG), Reiseleistungen außerhalb des Gebietes der Europäischen Wirtschaftsgemeinschaft (§ 25 Abs. 2 UStG), Lieferungen von Gold an Zentralbanken (§ 4 Nr. 4 UStG).

Aus der umfangreichen Liste der steuerfreien Umsätze ohne Vorsteuerabzug sind vor allem zu nennen: Geschäftsvorfälle im Geld- und Kapitalverkehr, Vermietung und Verpachtung von Grundstücken, Umsätze, die anderen umsatzbezogenen Verkehrssteuern unterliegen (Grunderwerb-, Rennwett- und Lotterie-, Versicherungssteuer) sowie bestimmte Leistungen des Gesundheits- und Sozialwesens. Bei innergemeinschaftlichen Dreiecksgeschäften nach § 25b UStG sind die Umsätze des ersten Abnehmers ebenfalls steuerfrei ohne Berechtigung zum Vorsteuerabzug, wenn die Steuerschuld auf den letzten Abnehmer übertragen wurde. Unter bestimmten Voraussetzungen (§ 9 UStG) kann auf bestimmte Steuerbefreiungen im Sinne des § 4 UStG verzichtet und somit für eine Umsatzbesteuerung optiert werden.

Steuerpflichtige

Als Umsatzsteuerpflichtige gelten Unternehmer im Sinne des § 2 Abs. 1 UStG. Danach ist Unternehmer, wer eine gewerbliche oder berufliche Tätigkeit selbständig ausübt. Das Unternehmen umfasst die gesamte gewerbliche oder berufliche Tätigkeit des Unternehmens, mithin alle Tätigkeitsbereiche (Einheit des Unternehmens). Gewerblich oder beruflich ist jede nachhaltige Tätigkeit zur Erzielung von Einnahmen, auch wenn die Gewinnabsicht fehlt oder eine Personenvereinigung nur ihren Mitgliedern gegenüber tätig wird. Körperschaften des öffentlichen Rechts sind nur im Rahmen ihrer Betriebe gewerblicher Art (§ 1 Abs. 1 Nr. 6, § 4 KStG) und ihrer land- oder forstwirtschaftlichen Betriebe gewerblich oder beruflich tätig.

Steuerpflichtige Umsätze

Steuerpflichtig sind alle steuerbaren Umsätze im Sinne des § 1 UStG, sofern sie nicht aufgrund einer der zahlreichen Befreiungsvorschriften von der Besteuerung befreit sind. Die in § 12 UStG festgelegten Steuersätze sind sowohl für die Umsätze im Inland als auch für die Einfuhr anzuwenden. Damit ist in allen Fällen eine gleichmäßige Belastung gewährleistet. Die Steuersätze nach § 12 UStG sind im Laufe der Zeit mehrfach angehoben worden, um eine ausgewogene Steuerstruktur zwischen direkten und indirekten Steuern zu gewährleisten. Als Bemessungsgrundlage dienen gemäß §§ 10 und 11 UStG das Entgelt, der gemeine Wert bzw. der Teilwert oder die bei der Ausführung der Umsätze entstandenen Kosten und Aufwendungen. Im Einzelnen erfolgt die Besteuerung nach

- dem Regelsteuersatz:
Die Umsatzsteuer beträgt seit 1.1.2007 für jeden steuerpflichtigen Umsatz 19 Prozent der Bemessungsgrundlage (§ 12 Abs. 1 UStG; vom 1.4.1998 bis 31.12.2006 16 Prozent).
- dem ermäßigten Steuersatz:
Für eine Reihe von Umsätzen beträgt die Umsatzsteuer 7 Prozent, u.a. für Lieferungen, Einfuhr, innergemeinschaftlichen Erwerb und Vermietung der in der Anlage zum Umsatzsteuergesetz aufgeführten Gegenstände (z. B. land- und forstwirtschaftliche Erzeugnisse, Lebensmittel, Waren des Buchhandels und Erzeugnisse des graphischen Gewerbes, bestimmte Hilfsmittel für Kranke, Kunstgegenstände).
- anderen Steuersätzen:
Umsätze, die dem bis zum 31.12.2006 gültigen allgemeinen Steuersatz von 16 Prozent unterlegen haben, und für die sich die Bemessungsgrundlage geändert hat (§ 17 UStG). Gleiches gilt für im laufenden Jahr vereinnahmte Beträge zu in Vorjahren ausgeführten Umsätzen, sofern auf Grund besonderer Genehmigung die sog. Ist-Versteuerung nach § 20 UStG (Besteuerung nach vereinnahmten Entgelten) anzuwenden ist, und es hierdurch zu einer Verschiebung des Besteuerungszeitpunktes kommt.
- Durchschnittssteuersätzen (z. B. Umsätze land- und forstwirtschaftlicher Betriebe nach § 24 UStG):
Die Steuern für den größten Teil der land- und forstwirtschaftlichen Umsätze werden in gleicher Höhe festgesetzt wie die diesen Umsätzen zuzurechnenden Vorsteuern (Vorsteuerpauschale), mit dem Ergebnis, dass hierfür keine Zahlungsverpflichtung an das Finanzamt entsteht, während die Leistungsempfänger die ihnen in Rechnung gestellte Umsatzsteuer als Vorsteuer geltend machen können. In diesem Zusammenhang sind beispielhaft Umsätze aus folgenden Tätigkeiten zu nennen: Lieferungen von forstwirtschaftlichen Erzeugnissen (ohne Sägewerkserzeugnisse); Lieferungen bestimmter Sägewerkserzeugnisse wie Balken, Bohlen, Kanthölzer, besäumte und unbesäumte Bretter sowie Holzwolle und Holzmehl; Lieferungen von bestimmten Getränken (z. B. Säfte, alkoholische Getränke, Wein); weitere landwirtschaftliche Umsätze (z. B. Getreide, Milch, Fleisch Obst, Gemüse etc.).
- dem Reverse-Charge-Verfahren
(Steuerpflichtige Umsätze für die der Leistungsempfänger die Steuer schuldet, § 13b UStG):
Nach dem Umsatzsteuergesetz ist grundsätzlich der Erbringer einer Leistung auch der Steuerschuldner. Bei bestimmten Leistungen geht die Steuerschuldnerschaft jedoch auf den Leistungsempfänger über. Diese „Umkehr der Steuerschuldnerschaft“ (Reverse-Charge-Verfahren) wird in § 13b Abs. 5 UStG geregelt. Darunter fallen u. a. Umsätze bei Werklieferungen und sonstige Leistungen eines im Ausland ansässigen Unternehmers; Umsätze, die unter das Grunderwerbsteuergesetz fallen (Grundstückslieferungen); Werklieferungen und sonstige Leistungen, die der Herstellung, Instandsetzung, Instandhaltung, Änderung oder Beseitigung von Bauwerken dienen, mit Ausnahme von Planungs- und Überwachungsleistungen, sofern der Leistungsempfänger selbst auch im Baugewerbe tätig ist.

Umsatzsteuer-Vorauszahlung

Ausgangspunkt und somit die Bemessungsgrundlage für die Steuerberechnung ist der steuerbare Umsatz ohne Umsatzsteuer (§ 10 UStG), gekürzt um den steuerfreien Umsatz. Der verbleibende steuerpflichtige oder zu versteuernde Umsatz, vervielfältigt mit dem für die einzelnen Umsatzarten anzuwendenden Steuersatz, ergibt die Umsatzsteuer vor Abzug der Vorsteuer, wobei Steuerbeträge infolge Wechsels der Besteuerungsform, sowie solche, die der Leistungsempfänger nach § 13b Abs. 5 UStG schuldet zu berücksichtigen sind. Nach Abzug der Vorsteuerbeträge, sowie nach Berücksichtigung der Steuerbeträge,

- die in Rechnungen unrichtig oder unberechtigt ausgewiesen wurden (§ 14c UStG),
- die vom letzten Abnehmer eines innergemeinschaftlichen Dreiecksgeschäfts (§ 25b Abs. 2 UStG) und
- die gemäß § 4 Nr. 4a Satz 1 Buchst. a Satz 2, § 6a Abs. 4 Satz 2 oder § 17 Abs. 1 Satz 6 UStG geschuldet werden,

- sowie nach Anrechnung der festgesetzten Sondervorauszahlung

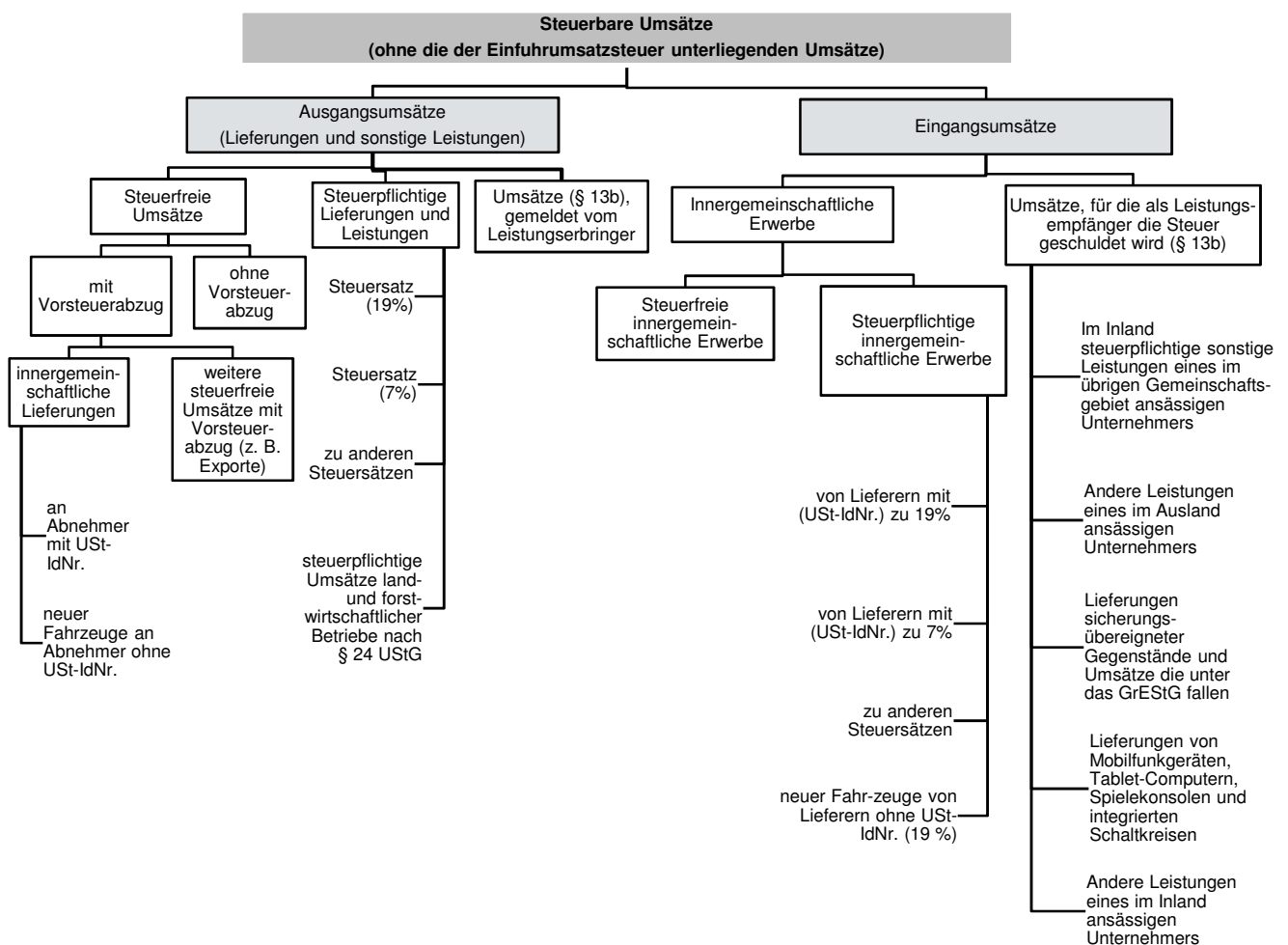
ergibt sich die verbleibende Umsatzsteuer-Vorauszahlung (Zahllast) oder im Erstattungsfall der Überschuss.

Vorsteuerabzug

Bei der Steuerberechnung kann der Unternehmer die ihm im Geschäftsverkehr von anderen Unternehmen gesondert in Rechnung gestellte Umsatzsteuer als Vorsteuerbetrag von seiner Steuerschuld absetzen. Zu den abziehbaren Vorsteuern gehört auch die auf Importe für Unternehmenszwecke entrichtete Einfuhrumsatzsteuer (§ 15 Abs. 1 UStG) und die Steuer für den innergemeinschaftlichen Erwerb.

Der Vorsteuerabzug ist nur zulässig, wenn die Steuer gesondert in Rechnung gestellt worden ist. Einzelheiten, z. B. über die erforderlichen Angaben in den Rechnungen, über Folgen des unberechtigten, gesonderten Steuerausweises usw. ergeben sich aus § 14 UStG und den dazu erlassenen Durchführungsbestimmungen.

Gliederung des steuerbaren Umsatzes



Änderungen ab Berichtsjahr 2015:

- die vom Leistungserbringer gemeldeten Umsätze, für die der Leistungsempfänger die Steuer nach § 13b UStG schuldet, sind nicht mehr Bestandteil der steuerpflichtigen Lieferungen und Leistungen, sondern stellen eine separate Unterposition der Ausgangsumsätze (Lieferungen und Leistungen) dar,
- die Umsatzsteuer, die der Leistungsempfänger nach § 13b UStG schuldet, ist nicht mehr Bestandteil der Umsatzsteuer für Lieferungen und Leistungen, sondern stellt eine separate Unterposition der Umsatzsteuer vor Abzug der Vorsteuerbeträge dar,
- die „in Rechnungen unberechtigt ausgewiesenen Steuerbeträge sowie Steuerbeträge, die geschuldet werden“ sind Bestandteil der Umsatzsteuer vor Abzug der Vorsteuerbeträge.

T 1

Umsatzsteuerpflichtige, deren Lieferungen und Leistungen und innergemeinschaftliche Erwerbe 2011–2015 nach Umsatzgrößenklassen der Lieferungen und Leistungen

Umsatzgrößenklassen von ... bis unter ... EUR	2011	2012	2013	2014	2015	Veränderungen 2015 zu 2014 in %
--	------	------	------	------	------	---------------------------------------

Steuerpflichtige/Anzahl ¹						
17 501 – 50 000	42 912	42 919	42 075	41 328	40 811	-1,3
50 000 – 100 000	31 551	31 323	31 070	30 850	31 084	0,8
100 000 – 250 000	35 935	36 094	35 795	35 902	35 584	-0,9
250 000 – 500 000	18 142	18 296	18 420	18 563	18 872	1,7
500 000 – 1 Mill.	11 653	11 894	11 876	12 090	12 278	1,6
1 Mill. – 2 Mill.	7 109	7 179	7 208	7 303	7 448	2,0
2 Mill. – 5 Mill.	4 797	4 772	4 868	4 981	5 040	1,2
5 Mill. – 10 Mill.	1 762	1 800	1 783	1 827	1 896	3,8
10 Mill. – 25 Mill.	1 075	1 100	1 133	1 135	1 179	3,9
25 Mill. – 50 Mill.	401	386	405	400	394	-1,5
50 Mill. – 100 Mill.	211	209	209	210	229	9,0
100 Mill. – 250 Mill.	121	121	121	123	130	5,7
250 Mill. – 500 Mill.	54	59	57	61	56	-8,2
500 Mill. – 1 Mrd.	29	27	26	26	22	-15,4
1 Mrd. und mehr	13	15	14	14	14	0,0
Insgesamt	155 765	156 194	155 060	154 813	155 037	0,1

Lieferungen und Leistungen/1000 EUR						
17 501 – 50 000	1 366 197	1 362 178	1 336 122	1 314 339	1 295 218	-1,5
50 000 – 100 000	2 263 387	2 249 095	2 233 469	2 213 863	2 235 584	1,0
100 000 – 250 000	5 729 677	5 760 271	5 725 303	5 747 051	5 693 816	-0,9
250 000 – 500 000	6 402 524	6 460 530	6 500 813	6 549 993	6 634 460	1,3
500 000 – 1 Mill.	8 172 988	8 338 342	8 301 151	8 454 626	8 580 437	1,5
1 Mill. – 2 Mill.	9 891 799	10 008 192	10 052 557	10 203 054	10 416 051	2,1
2 Mill. – 5 Mill.	14 749 283	14 658 577	14 986 528	15 424 719	15 550 825	0,8
5 Mill. – 10 Mill.	12 249 085	12 426 497	12 328 893	12 665 236	13 046 795	3,0
10 Mill. – 25 Mill.	16 382 637	16 758 980	17 271 201	17 387 861	18 105 537	4,1
25 Mill. – 50 Mill.	13 878 536	13 388 240	14 032 396	13 914 765	13 612 889	-2,2
50 Mill. – 100 Mill.	14 979 022	14 601 241	14 663 560	14 702 391	16 145 531	9,8
100 Mill. – 250 Mill.	18 673 686	18 371 643	18 144 847	18 423 651	19 806 860	7,5
250 Mill. – 500 Mill.	20 219 482	21 035 364	21 034 911	21 543 278	20 389 944	-5,4
500 Mill. – 1 Mrd.	18 581 519	17 151 908	17 084 746	16 955 584	15 066 781	-11,1
1 Mrd. und mehr	46 507 084	49 285 720	48 330 289	50 234 929	50 630 395	0,8
Insgesamt	210 046 906	211 856 777	212 026 786	215 735 339	217 211 124	0,7

Inneregemeinschaftliche Erwerbe/1000 EUR						
17 501 – 50 000	11 220	13 384	14 396	13 555	11 871	-12,4
50 000 – 100 000	20 313	21 264	20 944	25 323	21 867	-13,6
100 000 – 250 000	64 682	72 124	73 973	70 953	72 870	2,7
250 000 – 500 000	111 719	114 519	111 939	110 411	115 810	4,9
500 000 – 1 Mill.	174 371	194 999	207 476	207 398	209 728	1,1
1 Mill. – 2 Mill.	342 458	362 727	298 005	299 618	340 237	13,6
2 Mill. – 5 Mill.	664 712	656 206	667 777	680 768	696 572	2,3
5 Mill. – 10 Mill.	744 574	727 084	724 153	756 769	780 250	3,1
10 Mill. – 25 Mill.	1 211 821	1 308 077	1 303 222	1 190 147	1 339 043	12,5
25 Mill. – 50 Mill.	1 476 427	1 265 984	1 314 055	1 298 995	1 439 023	10,8
50 Mill. – 100 Mill.	1 813 301	1 818 074	1 847 346	1 925 650	1 780 157	-7,6
100 Mill. – 250 Mill.	2 331 283	2 616 707	2 408 609	2 544 766	2 670 998	5,0
250 Mill. – 500 Mill.	2 694 644	2 749 445	2 753 445	3 429 448	2 656 085	-22,6
500 Mill. – 1 Mrd.	3 972 227	4 144 311	3 328 653	3 349 994	2 781 693	-17,0
1 Mrd. und mehr	7 534 798	7 793 596	7 532 639	7 264 022	7 627 144	5,0
Insgesamt	23 168 550	23 858 503	22 606 631	23 167 817	22 543 346	-2,7

¹ Steuerpflichtige mit Lieferungen und Leistungen über 17 500 EUR.

Code	Wirtschaftsabschnitte	2012	2013	2014	2015	Veränderungen 2015 zu 2014 in %
------	-----------------------	------	------	------	------	---------------------------------------

Steuerpflichtige/Anzahl¹

A	Land- und Forstwirtschaft, Fischerei	8 779	8 680	8 574	8 509	-0,8
B	Bergbau und Gewinnung von Steinen und Erden	138	137	139	128	-7,9
C	Verarbeitendes Gewerbe	13 597	13 463	13 118	13 032	-0,7
D	Energieversorgung	2 733	2 821	2 929	3 193	9,0
E	Wasserversorgung; Abwasser- und Abfallentsorgung und Beseitigung von Umweltverschmutzungen	570	563	556	544	-2,2
F	Baugewerbe	17 620	17 664	17 769	17 776	0,0
G	Handel; Instandhaltung und Reparatur von Kfz	31 176	30 627	30 204	29 807	-1,3
H	Verkehr und Lagerei	4 936	4 787	4 732	4 635	-2,0
I	Gastgewerbe	13 681	13 493	13 292	13 176	-0,9
J	Information und Kommunikation	4 675	4 581	4 601	4 641	0,9
K	Erbringung von Finanz- und Versicherungsdienstleistungen	1 037	1 003	996	1 030	3,4
L	Grundstücks- und Wohnungswesen	14 461	14 440	14 868	15 096	1,5
M	Erbringung von freiberuflichen, wissenschaftlichen und technischen Dienstleistungen	19 252	19 108	19 193	19 336	0,7
N	Erbringung von sonstigen wirtschaftlichen Dienstleistungen	8 065	8 206	8 302	8 417	1,4
P	Erziehung und Unterricht	1 974	1 937	1 952	1 931	-1,1
Q	Gesundheits- und Sozialwesen	2 015	1 994	2 034	2 055	1,0
R	Kunst, Unterhaltung und Erholung	3 749	3 750	3 734	3 810	2,0
S	Erbringung von sonstigen Dienstleistungen	7 736	7 806	7 820	7 921	1,3
A-S	Wirtschaftszweige insgesamt	156 194	155 060	154 813	155 037	0,1

Lieferungen und Leistungen/1 000 EUR

A	Land- und Forstwirtschaft, Fischerei	1 925 718	2 011 541	2 040 954	2 069 785	1,4
B	Bergbau und Gewinnung von Steinen und Erden	1 051 862	1 052 009	1 056 587	1 186 763	12,3
C	Verarbeitendes Gewerbe	94 899 740	93 835 594	96 602 665	98 217 639	1,7
D	Energieversorgung	6 919 642	7 349 023	6 967 001	6 640 123	-4,7
E	Wasserversorgung; Abwasser- und Abfallentsorgung und Beseitigung von Umweltverschmutzungen	2 117 587	2 049 811	2 044 358	1 932 518	-5,5
F	Baugewerbe	13 610 455	13 950 515	14 306 748	14 671 975	2,6
G	Handel; Instandhaltung und Reparatur von Kfz	56 212 843	55 984 767	55 948 557	53 576 005	-4,2
H	Verkehr und Lagerei	4 615 592	4 604 376	4 526 508	4 686 314	3,5
I	Gastgewerbe	3 052 661	3 111 832	3 252 531	3 378 891	3,9
J	Information und Kommunikation	5 152 805	5 224 901	5 573 966	5 833 952	4,7
K	Erbringung von Finanz- und Versicherungsdienstleistungen	1 709 514	1 795 941	2 034 866	2 230 583	9,6
L	Grundstücks- und Wohnungswesen	2 884 324	3 114 896	3 335 563	3 437 491	3,1
M	Erbringung von freiberuflichen, wissenschaftlichen und technischen Dienstleistungen	6 645 271	6 587 435	6 236 354	6 828 329	9,5
N	Erbringung von sonstigen wirtschaftlichen Dienstleistungen	3 684 332	3 643 202	3 851 788	4 142 032	7,5
P	Erziehung und Unterricht	279 727	271 195	282 480	319 207	13,0
Q	Gesundheits- und Sozialwesen	3 875 902	4 086 849	4 231 037	4 377 406	3,5
R	Kunst, Unterhaltung und Erholung	1 926 930	2 019 122	2 055 827	2 140 724	4,1
S	Erbringung von sonstigen Dienstleistungen	1 291 874	1 333 777	1 387 546	1 541 388	11,1
A-S	Wirtschaftszweige insgesamt	211 856 777	212 026 786	215 735 339	217 211 124	0,7

¹ Steuerpflichtige mit Lieferungen und Leistungen über 17 500 EUR.

Verwaltungsbezirke	Steuerpflichtige ¹				Lieferungen und Leistungen			
	2013	2014	2015	Veränderungen 2015 zu 2014 in %	2013	2014	2015	Veränderungen 2015 zu 2014 in %
	Anzahl				1 000 EUR			
Frankenthal (Pfalz), St.	1 477	1 471	1 454	-1,2	2 941 493	2 875 201	2 874 751	-0,0
Kaiserslautern, St.	3 471	3 425	3 459	1,0	3 918 251	4 072 994	4 024 752	-1,2
Koblenz, St.	4 521	4 463	4 438	-0,6	12 529 144	12 638 509	12 363 108	-2,2
Landau i. d. Pfalz, St.	2 046	2 051	2 070	0,9	1 973 014	2 751 978	2 993 067	8,8
Ludwigshafen a. Rh., St.	4 237	4 207	4 243	0,9	31 742 787	31 674 143	31 500 843	-0,5
Mainz, St.	8 073	8 338	8 440	1,2	12 545 336	12 794 664	11 708 750	-8,5
Neustadt a. d. Weinstr., St.	2 434	2 400	2 385	-0,6	1 872 966	1 922 582	1 952 423	1,6
Pirmasens, St.	1 640	1 630	1 632	0,1	2 286 162	2 318 458	2 326 748	0,4
Speyer, St.	2 173	2 169	2 163	-0,3	2 495 319	2 545 041	2 736 555	7,5
Trier, St. ²	4 648	4 664	4 721	1,2	19 349 578	19 244 191	18 746 069	-2,6
Worms, St.	2 973	2 947	2 949	0,1	3 631 284	3 752 357	3 711 762	-1,1
Zweibrücken, St.	1 125	1 093	1 083	-0,9	1 093 642	1 313 105	1 339 830	2,0
Ahrweiler	5 438	5 455	5 511	1,0	3 506 319	3 636 317	3 821 560	5,1
Altenkirchen (Ww.)	4 652	4 640	4 599	-0,9	4 493 492	4 618 621	4 754 615	2,9
Alzey-Worms	5 519	5 498	5 427	-1,3	3 741 879	3 663 260	3 525 315	-3,8
Bad Dürkheim	5 728	5 709	5 722	0,2	3 243 522	3 258 797	3 396 112	4,2
Bad Kreuznach	6 112	6 068	6 069	0,0	5 673 146	5 739 514	5 766 911	0,5
Bad Kreuznach, St.	2 154	2 090	2 103	0,6	2 303 055	2 224 104	2 261 372	1,7
Bernkastel-Wittlich	5 075	5 100	5 037	-1,2	5 873 556	6 052 899	5 877 459	-2,9
Birkenfeld	3 149	3 150	3 172	0,7	2 464 498	2 529 399	2 599 056	2,8
Idar-Oberstein, St.	1 289	1 264	1 242	-1,7	1 077 936	1 084 192	1 156 019	6,6
Cochem-Zell	2 925	2 958	3 002	1,5	2 345 891	2 444 826	2 491 291	1,9
Donnersbergkreis	2 425	2 406	2 390	-0,7	1 551 657	1 576 320	1 629 687	3,4
Eifelkreis Bitburg-Prüm	3 903	3 899	3 942	1,1	3 820 196	3 894 565	3 826 878	-1,7
Germersheim	4 277	4 262	4 254	-0,2	2 826 277	2 966 186	3 047 677	2,7
Kaiserslautern	3 408	3 412	3 424	0,4	2 077 455	2 150 240	2 253 005	4,8
Kusel	1 888	1 877	1 878	0,1	986 050	1 010 195	993 403	-1,7
Mainz-Bingen	8 649	8 636	8 618	-0,2	15 670 547	16 732 458	17 869 495	6,8
Bingen am Rhein, St.	1 156	1 176	1 174	-0,2	2 455 230	2 374 437	2 440 930	2,8
Ingelheim am Rhein, St.	1 066	1 051	1 033	-1,7	9 827 724	10 859 384	11 829 423	8,9
Mayen-Koblenz	7 866	7 855	7 883	0,4	10 301 072	10 440 677	10 406 261	-0,3
Andernach, St.	1 063	1 090	1 098	0,7	1 908 805	1 937 555	1 866 976	-3,6
Mayen, St.	913	882	875	-0,8	2 376 502	2 489 257	2 521 088	1,3
Neuwied ²	7 466	7 398	7 384	-0,2	10 044 870	10 038 339	10 345 785	3,1
Neuwied, St.	2 596	2 592	2 607	0,6	3 383 486	3 476 897	3 507 443	0,9
Rhein-Hunsrück-Kreis	4 245	4 255	4 281	0,6	4 075 227	4 175 806	4 382 045	4,9
Rhein-Lahn-Kreis	4 448	4 432	4 400	-0,7	4 100 313	3 985 382	4 141 377	3,9
Lahnstein, St.	526	513	506	-1,4	473 233	433 135	445 384	2,8
Rhein-Pfalz-Kreis	4 937	4 927	4 936	0,2	3 450 237	3 460 707	3 438 561	-0,6
Südliche Weinstraße	5 157	5 183	5 151	-0,6	6 772 683	6 321 432	6 299 530	-0,3
Südwestpfalz	3 239	3 169	3 225	1,8	2 236 083	2 206 473	2 168 347	-1,7
Trier-Saarburg	4 973	4 959	4 975	0,3	3 142 089	3 224 108	3 230 501	0,2
Vulkaneifel	2 506	2 459	2 503	1,8	2 686 162	2 741 510	2 913 510	6,3
Westerwaldkreis	8 257	8 248	8 217	-0,4	10 564 588	10 964 084	11 754 086	7,2
Rheinland-Pfalz	155 060	154 813	155 037	0,1	212 026 786	215 735 339	217 211 124	0,7
kreisfreie Städte	38 818	38 858	39 037	0,5	96 378 975	97 903 223	96 278 658	-1,7
Landkreise	116 242	115 955	116 000	0,0	115 647 811	117 832 115	120 932 466	2,6

1 Steuerpflichtige mit Lieferungen und Leistungen über 17 500 EUR. – 2 Die für die kreisfreie Stadt Trier bzw. den Landkreis Neuwied nachgewiesenen Umsätze beinhalten die in Deutschland erzielten Umsätze der Unternehmer mit Wohnsitz, Sitz oder Geschäftsleitung im Königreich Belgien bzw. in der Republik Bulgarien. Die Umsätze der vorgenannten Unternehmer aus dem Königreich Belgien weisen dabei eine beträchtliche Höhe auf und beeinflussen dementsprechend das Ergebnis für die kreisfreie Stadt Trier merklich. Die Umsätze der Unternehmer aus der Republik Bulgarien sind dagegen nur von geringer Höhe, so dass das Ergebnis für den Landkreis Neuwied kaum verzerrt wird.

Unternehmer im Sinne des § 21 Abs. 1 Satz 2 AO – d. h. Unternehmer, die im Inland eine unternehmerische Tätigkeit ausüben, deren Wohnsitz, Sitz oder Geschäftsleitung sich aber im Ausland befindet – unterliegen in Deutschland dem allgemeinen Besteuerungsverfahren und haben insbesondere Umsatzsteuer-Voranmeldungen und Umsatzsteuer-Jahreserklärungen abzugeben. Gemäß § 1 UStZustV sind bestimmte Finanzämter für die in bestimmten Ländern ansässigen Unternehmen zuständig. In Rheinland-Pfalz sind dies das Finanzamt Trier für die im Königreich Belgien und das Finanzamt Neuwied für die in der Republik Bulgarien ansässigen Unternehmer.

T 4

Umsatzsteuerpflichtige, deren steuerbarer Umsatz und Umsatzsteuer 2015
nach Umsatzgrößenklassen der Lieferungen und Leistungen

Umsatzgrößenklassen von ... bis unter ... EUR	Steuerpflichtige ¹		Steuerbarer Umsatz			
			insgesamt		Lieferungen und Leistungen	innergemein- schaftliche Erwerbe
	Anzahl	%	1 000 EUR	%	1 000 EUR	
17 501 – 50 000	40 811	26,3	1 307 089	0,5	1 295 218	11 871
50 000 – 100 000	31 084	20,0	2 257 451	0,9	2 235 584	21 867
100 000 – 250 000	35 584	23,0	5 766 686	2,4	5 693 816	72 870
250 000 – 500 000	18 872	12,2	6 750 270	2,8	6 634 460	115 810
500 000 – 1 Mill.	12 278	7,9	8 790 165	3,7	8 580 437	209 728
1 Mill. – 2 Mill.	7 448	4,8	10 756 288	4,5	10 416 051	340 237
2 Mill. – 5 Mill.	5 040	3,3	16 247 397	6,8	15 550 825	696 572
5 Mill. – 10 Mill.	1 896	1,2	13 827 046	5,8	13 046 795	780 250
10 Mill. – 25 Mill.	1 179	0,8	19 444 580	8,1	18 105 537	1 339 043
25 Mill. – 50 Mill.	394	0,3	15 051 911	6,3	13 612 889	1 439 023
50 Mill. und mehr	451	0,3	139 555 588	58,2	122 039 511	17 516 077
Insgesamt	155 037	100	239 754 470	100	217 211 124	22 543 346

Umsatzgrößenklassen von ... bis unter ... EUR	Umsatzsteuer vor Abzug der Vorsteuer				Abziehbare Vorsteuer	Umsatzsteuer- vorauszahlungen
	insgesamt		darunter für			
			Lieferungen u. Leistungen ²	innergemein- schaftl. Erwerbe		
	1 000 EUR	%	1 000 EUR			
17 501 – 50 000	232 801	0,7	222 651	2 024	111 102	121 693
50 000 – 100 000	384 730	1,1	373 232	3 708	187 884	196 845
100 000 – 250 000	959 563	2,7	924 958	12 688	490 664	468 906
250 000 – 500 000	1 110 485	3,2	1 056 807	20 204	623 649	486 844
500 000 – 1 Mill.	1 450 727	4,2	1 364 809	36 960	862 732	588 001
1 Mill. – 2 Mill.	1 777 282	5,1	1 654 297	60 889	1 125 208	652 079
2 Mill. – 5 Mill.	2 681 853	7,7	2 419 982	123 263	1 866 346	815 512
5 Mill. – 10 Mill.	2 188 842	6,3	1 938 639	139 523	1 611 067	577 777
10 Mill. – 25 Mill.	2 953 398	8,5	2 559 341	232 604	2 289 356	664 044
25 Mill. – 50 Mill.	2 187 041	6,3	1 767 942	255 476	1 832 931	354 110
50 Mill. und mehr	18 973 117	54,4	13 384 852	3 225 748	17 550 350	1 422 768
Insgesamt	34 899 839	100	27 667 511	4 113 087	28 551 287	6 348 578

1 Steuerpflichtige mit Lieferungen und Leistungen über 17 500 EUR. – 2 Ohne Umsatzsteuer für die der Leistungsempfänger die Steuer nach § 13b UStG schuldet.

Code	Wirtschaftsabschnitte/-abteilungen	Steuer- pflichtige ¹		Steuerbarer Umsatz			
				insgesamt		darunter Lieferungen und Leistungen	
		Anzahl	%	1 000 EUR	%	1 000 EUR	%
A	Land- und Forstwirtschaft, Fischerei	8 509	5,5	2 115 046	0,9	2 069 785	1,0
B	Bergbau und Gewinnung von Steinen und Erden	128	0,1	.	.	1 186 763	0,5
C	Verarbeitendes Gewerbe	13 032	8,4	111 872 144	46,7	98 217 639	45,2
10	Herstellung von Nahrungs- und Futtermitteln	1 752	1,1	6 900 157	2,9	6 134 090	2,8
11	Getränkeherstellung	322	0,2	3 012 408	1,3	2 820 475	1,3
12	Tabakverarbeitung	3	0,0
13	Herstellung von Textilien	178	0,1	409 918	0,2	.	.
14	Herstellung von Bekleidung	138	0,1	238 729	0,1	214 471	0,1
15	Herstellung von Leder, Lederwaren und Schuhen	114	0,1	1 207 456	0,5	981 893	0,5
16	Herstellung von Holz-, Flecht-, Korb- und Korkwaren (ohne Möbel)	1 084	0,7	1 938 641	0,8	1 786 911	0,8
17	Herstellung von Papier, Pappe und Waren daraus	109	0,1	4 702 040	2,0	4 138 049	1,9
18	Herstellung von Druckerzeugnissen; Vervielfältigung von bespielten Ton-, Bild- und Datenträgern	587	0,4	568 914	0,2	550 896	0,3
19	Kokerei und Mineralölverarbeitung	4	0,0	13 273	0,0	13 089	0,0
20	Herstellung von chemischen Erzeugnissen	198	0,1	.	.	25 203 722	11,6
21	Herstellung von pharmazeutischen Erzeugnissen	28	0,0	12 436 812	5,2	11 960 544	5,5
22	Herstellung von Gummi- und Kunststoffwaren	452	0,3	7 478 713	3,1	6 385 707	2,9
23	Herstellung von Glas u. Glaswaren, Keramik, Verarbeitung von Steinen und Erden	912	0,6	4 599 503	1,9	4 267 597	2,0
24	Metallerzeugung und -bearbeitung	73	0,0	3 856 591	1,6	2 942 698	1,4
25	Herstellung von Metallerzeugnissen	2 792	1,8	6 241 704	2,6	5 789 768	2,7
26	Herstellung von Datenverarbeitungsgeräten, elektronischen und optischen Erzeugnissen	390	0,3	2 457 460	1,0	2 114 230	1,0
27	Herstellung von elektrischen Ausrüstungen	352	0,2	2 193 393	0,9	1 907 586	0,9
28	Maschinenbau	1 041	0,7	8 775 326	3,7	8 005 447	3,7
29	Herstellung von Kraftwagen und Kraftwagenteilen	234	0,2	8 101 700	3,4	6 587 081	3,0
30	Sonstiger Fahrzeugbau	48	0,0	691 141	0,3	609 834	0,3
31	Herstellung von Möbeln	522	0,3	652 456	0,3	603 544	0,3
32	Herstellung von sonstigen Waren	1 194	0,8	1 757 086	0,7	1 650 707	0,8
33	Reparatur und Installation von Maschinen und Ausrüstungen	505	0,3	681 428	0,3	669 548	0,3
D	Energieversorgung	3 193	2,1	6 655 393	2,8	6 640 123	3,1
E	Wasserversorg.; Abwasser- u. Abfallentsorgung und Beseitigung von Umweltverschmutzungen	544	0,4	.	.	1 932 518	0,9
F	Baugewerbe	17 776	11,5	14 907 166	6,2	14 671 975	6,8
G	Handel; Instandhaltung und Reparatur von Kraftfahrzeugen	29 807	19,2	61 615 418	25,7	53 576 005	24,7
45	Handel mit Kraftfahrzeugen; Instandhaltung und Reparatur von Kfz	5 868	3,8	12 230 197	5,1	10 334 789	4,8
46	Großhandel (ohne Handel mit Kraftfahrzeugen)	7 628	4,9	33 042 497	13,8	27 601 517	12,7
47	Einzelhandel (ohne Handel mit Kraftfahrzeugen)	16 311	10,5	16 342 724	6,8	15 639 698	7,2
H	Verkehr und Lagerei	4 635	3,0	4 760 779	2,0	4 686 314	2,2
I	Gastgewerbe	13 176	8,5	3 414 820	1,4	3 378 891	1,6
J	Information und Kommunikation	4 641	3,0	.	.	5 833 952	2,7
K	Erbringung von Finanz- und Versicherungsdienstleistungen	1 030	0,7	2 265 888	0,9	2 230 583	1,0
L	Grundstücks- und Wohnungswesen	15 096	9,7	3 459 276	1,4	3 437 491	1,6
M	Erbringung von freiberuflichen; wissenschaftlichen und technischen Dienstleistungen	19 336	12,5	6 933 913	2,9	6 828 329	3,1
N	Erbringung von sonstigen wirtschaftlichen Dienstleistungen	8 417	5,4	4 227 298	1,8	4 142 032	1,9
P	Erziehung und Unterricht	1 931	1,2	320 798	0,1	319 207	0,1
Q	Gesundheits- und Sozialwesen	2 055	1,3	4 395 780	1,8	4 377 406	2,0
R	Kunst; Unterhaltung und Erholung	3 810	2,5	2 154 368	0,9	2 140 724	1,0
S	Erbringung von sonstigen Dienstleistungen	7 921	5,1	1 562 374	0,7	1 541 388	0,7
A-S	Wirtschaftszweige insgesamt	155 037	100	239 754 470	100	217 211 124	100

1 Steuerpflichtige mit Lieferungen und Leistungen über 17 500 EUR.

noch:
T 5

Umsatzsteuerpflichtige, deren steuerbarer Umsatz und Umsatzsteuervorauszahlung 2015
nach Wirtschaftsabschnitten/-abteilungen

Code	Wirtschaftsabschnitte/-abteilungen	Umsatzsteuer vor Abzug der Vorsteuer		Abziehbare Vorsteuer	Umsatzsteuer-Vorauszahlung
		insgesamt	dar. Lieferungen und Leistungen ²		
		1 000 EUR			
A	Land- und Forstwirtschaft, Fischerei	245 937	236 697	151 000	94 939
B	Bergbau und Gewinnung von Steinen und Erden	212 150	207 763	163 147	49 003
C	Verarbeitendes Gewerbe	14 167 656	9 928 619	14 018 565	149 096
10	Herstellung von Nahrungs- und Futtermitteln	522 993	435 285	596 687	- 73 694
11	Getränkeherstellung	506 969	465 113	359 666	147 303
12	Tabakverarbeitung
13	Herstellung von Textilien	54 984	36 154	42 965	12 019
14	Herstellung von Bekleidung	35 360	29 243	32 960	2 400
15	Herstellung von Leder, Lederwaren und Schuhen	141 017	90 449	135 993	5 024
16	Herstellung von Holz-, Flecht-, Korb- und Korkwaren (ohne Möbel)	277 208	238 396	251 120	26 088
17	Herstellung von Papier, Pappe und Waren daraus	584 615	456 720	608 087	- 23 472
18	Herstellung von Druckerzeugnissen; Vervielfältigung von bespielten Ton-, Bild- und Datenträgern	100 253	94 936	65 676	34 577
19	Kokerei und Mineralölverarbeitung	.	1 256	1 996	- 686
20	Herstellung von chemischen Erzeugnissen	.	1 747 285	.	- 564 625
21	Herstellung von pharmazeutischen Erzeugnissen	2 131 264	.	2 300 653	- 169 389
22	Herstellung von Gummi- und Kunststoffwaren	964 606	729 424	916 631	47 976
23	Herstellung von Glas u. Glaswaren, Keramik, Verarbeitung von Steinen und Erden	631 148	540 602	559 637	71 510
24	Metallerzeugung und -bearbeitung	486 564	215 095	478 996	7 568
25	Herstellung von Metallerzeugnissen	990 752	842 682	740 811	249 942
26	Herstellung von Datenverarbeitungsgeräten, elektronischen und optischen Erzeugnissen	309 236	230 592	280 096	29 140
27	Herstellung von elektrischen Ausrüstungen	279 053	211 139	254 601	24 451
28	Maschinenbau	794 034	616 701	961 113	.
29	Herstellung von Kraftwagen und Kraftwagenteilen	997 123	643 655	972 557	24 566
30	Sonstiger Fahrzeugbau	84 608	66 079	72 189	12 419
31	Herstellung von Möbeln	102 069	89 010	78 528	23 542
32	Herstellung von sonstigen Waren	250 944	216 577	174 104	76 841
33	Reparatur und Installation von Maschinen und Ausrüstungen	124 965	113 930	75 122	49 843
D	Energieversorgung	1 389 109	1 038 317	910 622	478 487
E	Wasserversorg.; Abwasser- u. Abfallentsorgung und Beseitigung von Umweltverschmutzungen	287 573	214 079	263 547	24 026
F	Baugewerbe	2 676 518	2 219 900	1 703 948	972 574
G	Handel; Instandhaltung und Reparatur von Kraftfahrzeugen	9 686 779	8 056 737	7 896 578	1 790 210
45	Handel mit Kraftfahrzeugen; Instandhaltung und Reparatur von Kfz	2 163 055	1 801 599	1 633 102	529 955
46	Großhandel (ohne Handel mit Kraftfahrzeugen)	4 833 484	3 717 491	4 075 450	758 037
47	Einzelhandel (ohne Handel mit Kraftfahrzeugen)	2 690 239	2 537 647	2 188 027	502 217
H	Verkehr und Lagerei	846 679	770 614	573 751	272 930
I	Gastgewerbe	503 757	495 091	279 046	224 715
J	Information und Kommunikation	1 166 020	1 039 842	726 068	439 952
K	Erbringung von Finanz- und Versicherungsdienstleistungen	420 437	396 677	285 225	135 211
L	Grundstücks- und Wohnungswesen	570 808	501 714	294 845	275 963
M	Erbringung von freiberuflichen; wissenschaftlichen und technischen Dienstleistungen	1 324 646	1 222 895	577 981	746 666
N	Erbringung von sonstigen wirtschaftlichen Dienstleistungen	733 819	691 669	343 800	390 020
P	Erziehung und Unterricht	46 715	45 579	18 227	28 489
Q	Gesundheits- und Sozialwesen	117 714	112 439	80 266	37 448
R	Kunst; Unterhaltung und Erholung	235 951	228 721	123 150	112 802
S	Erbringung von sonstigen Dienstleistungen	267 569	260 156	141 523	126 047
A-S	Wirtschaftszweige insgesamt	34 899 839	27 667 511	28 551 287	6 348 578

2 Ohne Umsatzsteuer für die der Leistungsempfänger die Steuer nach § 13b UStG schuldet.

Code	Wirtschaftsabschnitte/-abteilungen	Steuer- pflichtige ¹	Lieferungen und Leistungen	davon in Größenklassen von ... bis unter ... EUR			
		Anzahl	1 000 EUR	17 501–50 000		50 000–100 000	
				Anzahl	1 000 EUR	Anzahl	1 000 EUR
A	Land- und Forstwirtschaft, Fischerei	8 509	2 069 785	2 232	70 924	1 778	128 371
B	Bergbau und Gewinnung von Steinen und Erden	128	1 186 763	7	227	7	495
C	Verarbeitendes Gewerbe	13 032	98 217 639	1 746	57 331	1 685	122 744
10	Herstellung von Nahrungs- und Futtermitteln	1 752	6 134 090	150	4 816	159	11 973
11	Getränkeherstellung	322	2 820 475	76	2 394	38	2 656
12	Tabakverarbeitung	3	.	-	-	-	-
13	Herstellung von Textilien	178	.	56	1 811	32	2 267
14	Herstellung von Bekleidung	138	214 471	70	2 243	22	1 517
15	Herstellung von Leder, Lederwaren und Schuhen	114	981 893	21	643	17	1 205
16	Herstellung von Holz-, Flecht-, Korb- und Korkwaren (ohne Möbel)	1 084	1 786 911	148	4 950	172	12 472
17	Herstellung von Papier, Pappe und Waren daraus	109	4 138 049	6	164	6	463
18	Herstellung von Druckerzeugnissen; Vervielfältigung von bespielten Ton-, Bild- und Datenträgern	587	550 896	113	3 653	81	5 823
19	Kokerei und Mineralölverarbeitung	4	13 089	-	-	-	-
20	Herstellung von chemischen Erzeugnissen	198	25 203 722	17	584	12	932
21	Herstellung von pharmazeutischen Erzeugnissen	28	11 960 544	1	.	-	-
22	Herstellung von Gummi- und Kunststoffwaren	452	6 385 707	32	1 216	34	2 651
23	Herstellung von Glas u. Glaswaren, Keramik, Verarbeitung von Steinen und Erden	912	4 267 597	125	4 180	117	8 516
24	Metallerzeugung und -bearbeitung	73	2 942 698	5	.	2	.
25	Herstellung von Metallerzeugnissen	2 792	5 789 768	345	11 485	425	30 949
26	Herstellung von Datenverarbeitungsgeräten, elektronischen und optischen Erzeugnissen	390	2 114 230	58	1 770	47	3 428
27	Herstellung von elektrischen Ausrüstungen	352	1 907 586	41	1 349	50	3 734
28	Maschinenbau	1 041	8 005 447	91	2 867	92	6 653
29	Herstellung von Kraftwagen und Kraftwagenteilen	234	6 587 081	16	497	25	1 798
30	Sonstiger Fahrzeugbau	48	609 834	8	240	1	.
31	Herstellung von Möbeln	522	603 544	63	2 098	84	5 969
32	Herstellung von sonstigen Waren	1 194	1 650 707	224	7 384	188	13 481
33	Reparatur und Installation von Maschinen und Ausrüstungen	505	669 548	80	2 790	81	6 043
D	Energieversorgung	3 193	6 640 123	1 701	49 242	527	36 261
E	Wasserversorg.; Abwasser- u. Abfallentsorgung und Beseitigung von Umweltverschmutzungen	544	1 932 518	46	1 497	38	2 854
F	Baugewerbe	17 776	14 671 975	3 011	98 087	3 044	222 212
G	Handel; Instandhaltung und Reparatur von Kraftfahrzeugen	29 807	53 576 005	5 563	178 603	5 111	370 005
45	Handel mit Kraftfahrzeugen; Instandhaltung und Reparatur von Kfz	5 868	10 334 789	997	32 224	967	70 225
46	Großhandel (ohne Handel mit Kraftfahrzeugen)	7 628	27 601 517	1 511	48 679	1 260	91 053
47	Einzelhandel (ohne Handel mit Kraftfahrzeugen)	16 311	15 639 698	3 055	97 700	2 884	208 726
H	Verkehr und Lagerei	4 635	4 686 314	823	27 036	837	60 231
I	Gastgewerbe	13 176	3 378 891	3 105	101 110	3 171	230 398
J	Information und Kommunikation	4 641	5 833 952	1 331	42 564	1 050	75 257
K	Erbringung von Finanz- und Versicherungsdienstleistungen	1 030	2 230 583	350	10 907	214	15 227
L	Grundstücks- und Wohnungswesen	15 096	3 437 491	6 841	208 350	3 334	234 269
M	Erbringung von freiberuflichen; wissenschaftlichen und technischen Dienstleistungen	19 336	6 828 329	5 479	176 462	4 632	334 100
N	Erbringung von sonstigen wirtschaftlichen Dienstleistungen	8 417	4 142 032	2 432	76 677	1 694	121 479
P	Erziehung und Unterricht	1 931	319 207	710	22 917	539	38 410
Q	Gesundheits- und Sozialwesen	2 055	4 377 406	689	21 776	392	28 066
R	Kunst; Unterhaltung und Erholung	3 810	2 140 724	1 513	47 690	878	61 895
S	Erbringung von sonstigen Dienstleistungen	7 921	1 541 388	3 232	103 818	2 153	153 309
A-S	Wirtschaftszweige insgesamt	155 037	217 211 124	40 811	1 295 218	31 084	2 235 584

1 Steuerpflichtige mit Lieferungen und Leistungen über 17 500 EUR.

noch:
T 6

Umsatzsteuerpflichtige, deren Lieferungen und Leistungen 2015
nach Wirtschaftsabschnitten/-abteilungen und Umsatzgrößenklassen

Code	Wirtschaftsabschnitte/-abteilungen	davon in Größenklassen von ... bis unter ... EUR					
		100 000–250 000		250 000–500 000		500 000–1 Mill.	
		Anzahl	1 000 EUR	Anzahl	1 000 EUR	Anzahl	1 000 EUR
A	Land- und Forstwirtschaft, Fischerei	2 394	389 538	1 338	462 739	506	339 274
B	Bergbau und Gewinnung von Steinen und Erden	13	2 375	14	4 709	18	13 357
C	Verarbeitendes Gewerbe	2 559	424 415	2 032	726 972	1 610	1 141 590
10	Herstellung von Nahrungs- und Futtermitteln	369	62 184	414	148 957	315	220 754
11	Getränkeherstellung	45	7 462	32	11 072	20	14 214
12	Tabakverarbeitung	-	-	-	-	-	-
13	Herstellung von Textilien	33	4 944	15	4 840	14	.
14	Herstellung von Bekleidung	18	2 483	6	2 025	7	.
15	Herstellung von Leder, Lederwaren und Schuhen	23	3 649	8	2 378	16	11 584
16	Herstellung von Holz-, Flecht-, Korb- und Korkwaren (ohne Möbel)	267	44 841	183	66 492	136	95 536
17	Herstellung von Papier, Pappe und Waren daraus	11	1 703	6	2 319	7	4 991
18	Herstellung von Druckerzeugnissen; Vervielfältigung von bespielten Ton-, Bild- und Datenträgern	139	23 690	85	30 155	58	41 392
19	Kokerei und Mineralölverarbeitung	-	-	1	.	-	-
20	Herstellung von chemischen Erzeugnissen	13	2 132	8	3 074	16	11 207
21	Herstellung von pharmazeutischen Erzeugnissen	4	584	3	.	2	.
22	Herstellung von Gummi- und Kunststoffwaren	56	9 055	39	13 846	42	31 013
23	Herstellung von Glas u. Glaswaren, Keramik, Verarbeitung von Steinen und Erden	183	29 822	152	53 682	97	67 879
24	Metallerzeugung und -bearbeitung	5	780	7	2 448	9	6 481
25	Herstellung von Metallerzeugnissen	529	87 042	420	147 617	377	267 781
26	Herstellung von Datenverarbeitungsgeräten, elektronischen und optischen Erzeugnissen	63	10 172	44	16 185	44	32 224
27	Herstellung von elektrischen Ausrüstungen	64	10 565	35	11 606	35	25 725
28	Maschinenbau	142	23 609	140	51 897	134	97 787
29	Herstellung von Kraftwagen und Kraftwagenteilen	61	9 885	36	12 272	20	14 914
30	Sonstiger Fahrzeugbau	7	1 088	10	3 412	3	.
31	Herstellung von Möbeln	149	24 476	119	43 255	53	35 979
32	Herstellung von sonstigen Waren	265	45 153	199	72 384	147	102 254
33	Reparatur und Installation von Maschinen und Ausrüstungen	113	19 094	70	25 669	58	40 715
D	Energieversorgung	451	69 115	233	80 128	134	92 506
E	Wasserversorg.; Abwasser- u. Abfallentsorgung und Beseitigung von Umweltverschmutzungen	74	12 471	53	19 514	63	46 823
F	Baugewerbe	4 515	737 318	2 942	1 045 641	2 104	1 468 977
G	Handel; Instandhaltung und Reparatur von Kraftfahrzeugen	6 464	1 049 210	4 086	1 450 820	3 057	2 159 812
45	Handel mit Kraftfahrzeugen; Instandhaltung und Reparatur von Kfz	1 288	209 948	871	308 419	655	464 808
46	Großhandel (ohne Handel mit Kraftfahrzeugen)	1 376	218 190	802	286 956	740	530 976
47	Einzelhandel (ohne Handel mit Kraftfahrzeugen)	3 800	621 071	2 413	855 445	1 662	1 164 028
H	Verkehr und Lagerei	1 062	171 150	602	210 978	531	372 884
I	Gastgewerbe	3 920	621 575	1 737	595 828	801	542 432
J	Information und Kommunikation	1 146	178 068	396	140 363	294	207 413
K	Erbringung von Finanz- und Versicherungsdienstleistungen	189	29 113	93	32 521	73	51 220
L	Grundstücks- und Wohnungswesen	2 588	405 901	1 138	399 899	679	475 098
M	Erbringung von freiberuflichen; wissenschaftlichen und technischen Dienstleistungen	4 750	746 117	2 117	740 788	1 290	894 141
N	Erbringung von sonstigen wirtschaftlichen Dienstleistungen	2 214	355 649	889	308 215	508	353 391
P	Erziehung und Unterricht	470	73 165	139	47 046	40	27 337
Q	Gesundheits- und Sozialwesen	353	55 952	231	79 585	197	136 028
R	Kunst; Unterhaltung und Erholung	750	118 300	336	118 463	176	121 697
S	Erbringung von sonstigen Dienstleistungen	1 672	254 383	496	170 251	197	136 455
A-S	Wirtschaftszweige insgesamt	35 584	5 693 816	18 872	6 634 460	12 278	8 580 437

Code	Wirtschaftsabschnitte/-abteilungen	davon in Größenklassen von ... bis unter ... EUR					
		1 Mill.–2 Mill.		2 Mill.–5 Mill.		5 Mill.–10 Mill.	
		Anzahl	1 000 EUR	Anzahl	1 000 EUR	Anzahl	1 000 EUR
A	Land- und Forstwirtschaft, Fischerei	175	235 684	54	158 324	25	162 688
B	Bergbau und Gewinnung von Steinen und Erden	19	27 040	23	79 029	15	.
C	Verarbeitendes Gewerbe	1 192	1 670 615	945	2 971 630	478	3 368 136
10	Herstellung von Nahrungs- und Futtermitteln	182	254 416	74	232 193	36	254 472
11	Getränkeherstellung	34	48 561	28	96 719	15	104 392
12	Tabakverarbeitung	-	-	1	.	-	-
13	Herstellung von Textilien	9	13 738	8	29 660	6	42 117
14	Herstellung von Bekleidung	2	.	2	.	5	.
15	Herstellung von Leder, Lederwaren und Schuhen	6	9 295	6	20 869	5	33 117
16	Herstellung von Holz-, Flecht-, Korb- und Korkwaren (ohne Möbel)	80	111 491	49	151 615	29	213 896
17	Herstellung von Papier, Pappe und Waren daraus	14	19 069	12	35 452	14	98 731
18	Herstellung von Druckerzeugnissen; Vervielfältigung von bespielten Ton-, Bild- und Datenträgern	55	75 539	35	112 153	10	66 777
19	Kokerei und Mineralölverarbeitung	1	.	1	.	1	.
20	Herstellung von chemischen Erzeugnissen	20	29 821	30	92 504	24	173 497
21	Herstellung von pharmazeutischen Erzeugnissen	-	-	3	8 709	1	.
22	Herstellung von Gummi- und Kunststoffwaren	71	99 428	58	184 672	45	338 612
23	Herstellung von Glas u. Glaswaren, Keramik, Verarbeitung von Steinen und Erden	69	96 849	70	215 456	34	242 870
24	Metallerzeugung und -bearbeitung	8	11 634	6	17 595	9	65 454
25	Herstellung von Metallerzeugnissen	289	401 646	221	683 464	84	564 864
26	Herstellung von Datenverarbeitungsgeräten, elektronischen und optischen Erzeugnissen	35	50 992	48	154 182	13	90 096
27	Herstellung von elektrischen Ausrüstungen	36	50 944	32	110 450	14	102 196
28	Maschinenbau	114	160 715	137	437 376	79	554 709
29	Herstellung von Kraftwagen und Kraftwagenteilen	27	37 734	18	55 150	4	30 313
30	Sonstiger Fahrzeugbau	3	3 786	2	.	6	36 253
31	Herstellung von Möbeln	23	31 940	13	48 185	8	58 001
32	Herstellung von sonstigen Waren	72	99 888	55	161 967	23	161 684
33	Reparatur und Installation von Maschinen und Ausrüstungen	42	58 226	36	104 751	13	87 487
D	Energieversorgung	53	69 160	36	118 311	20	146 147
E	Wasserversorg.; Abwasser- u. Abfallentsorgung und Beseitigung von Umweltverschmutzungen	106	158 050	101	316 066	33	223 590
F	Baugewerbe	1 187	1 660 599	667	2 008 051	177	1 239 741
G	Handel; Instandhaltung und Reparatur von Kraftfahrzeugen	2 270	3 212 832	1 846	5 714 042	746	5 123 547
45	Handel mit Kraftfahrzeugen; Instandhaltung und Reparatur von Kfz	415	574 559	366	1 126 866	161	1 119 636
46	Großhandel (ohne Handel mit Kraftfahrzeugen)	646	926 883	603	1 933 955	304	2 089 842
47	Einzelhandel (ohne Handel mit Kraftfahrzeugen)	1 209	1 711 390	877	2 653 221	281	1 914 068
H	Verkehr und Lagerei	351	489 852	260	802 186	95	632 337
I	Gastgewerbe	281	386 882	113	358 557	36	230 029
J	Information und Kommunikation	195	265 208	133	418 907	48	326 084
K	Erbringung von Finanz- und Versicherungsdienstleistungen	40	56 571	30	98 981	17	119 446
L	Grundstücks- und Wohnungswesen	306	424 879	142	420 177	41	268 462
M	Erbringung von freiberuflichen; wissenschaftlichen und technischen Dienstleistungen	658	904 997	297	877 769	59	385 745
N	Erbringung von sonstigen wirtschaftlichen Dienstleistungen	320	444 086	240	752 504	71	484 105
P	Erziehung und Unterricht	21	29 937	7	17 020	1	.
Q	Gesundheits- und Sozialwesen	90	127 616	44	132 419	17	116 930
R	Kunst; Unterhaltung und Erholung	86	118 940	52	152 192	9	54 382
S	Erbringung von sonstigen Dienstleistungen	98	133 103	50	154 660	8	.
A-S	Wirtschaftszweige insgesamt	7 448	10 416 051	5 040	15 550 825	1 896	13 046 795

noch:
T 6

Umsatzsteuerpflichtige, deren Lieferungen und Leistungen 2015
nach Wirtschaftsabschnitten/-abteilungen und Umsatzgrößenklassen

Code	Wirtschaftsabschnitte/-abteilungen	davon in Größenklassen von ... bis unter ... EUR					
		10 Mill.–25 Mill.		25 Mill.–50 Mill.		50 Mill. und mehr	
		Anzahl	1 000 EUR	Anzahl	1 000 EUR	Anzahl	1 000 EUR
A	Land- und Forstwirtschaft, Fischerei	7	122 243	-	-	-	-
B	Bergbau und Gewinnung von Steinen und Erden	8	104 698	1	.	3	826 024
C	Verarbeitendes Gewerbe	401	6 343 069	167	5 813 892	217	75 577 244
10	Herstellung von Nahrungs- und Futtermitteln	23	356 106	14	469 952	16	4 118 267
11	Getränkeherstellung	13	211 799	10	365 996	11	1 955 211
12	Tabakverarbeitung	-	-	-	-	2	.
13	Herstellung von Textilien	3	35 679	-	-	2	.
14	Herstellung von Bekleidung	3	32 341	2	.	1	.
15	Herstellung von Leder, Lederwaren und Schuhen	3	54 098	3	106 895	6	738 159
16	Herstellung von Holz-, Flecht-, Korb- und Korkwaren (ohne Möbel)	8	130 938	7	257 732	5	696 947
17	Herstellung von Papier, Pappe und Waren daraus	10	180 460	6	204 971	17	3 589 725
18	Herstellung von Druckerzeugnissen; Vervielfältigung von bespielten Ton-, Bild- und Datenträgern	9	.	2	.	-	-
19	Kokerei und Mineralölverarbeitung	-	-	-	-	-	-
20	Herstellung von chemischen Erzeugnissen	26	405 876	14	482 735	18	24 001 358
21	Herstellung von pharmazeutischen Erzeugnissen	2	.	1	.	11	11 882 266
22	Herstellung von Gummi- und Kunststoffwaren	38	669 379	14	503 049	23	4 532 786
23	Herstellung von Glas u. Glaswaren, Keramik, Verarbeitung von Steinen und Erden	40	666 355	14	457 163	11	2 424 823
24	Metallerzeugung und -bearbeitung	5	83 173	8	283 021	9	2 471 787
25	Herstellung von Metallerzeugnissen	66	1 011 223	18	586 775	18	1 996 923
26	Herstellung von Datenverarbeitungsgeräten, elektronischen und optischen Erzeugnissen	20	281 422	10	383 723	8	1 090 036
27	Herstellung von elektrischen Ausrüstungen	23	357 372	14	520 346	8	713 299
28	Maschinenbau	66	1 058 245	20	702 864	26	4 908 725
29	Herstellung von Kraftwagen und Kraftwagenteilen	10	145 038	4	155 707	13	6 123 774
30	Sonstiger Fahrzeugbau	5	82 730	1	.	2	.
31	Herstellung von Möbeln	4	63 381	3	87 685	3	202 575
32	Herstellung von sonstigen Waren	15	231 751	2	.	4	.
33	Reparatur und Installation von Maschinen und Ausrüstungen	9	123 737	-	-	3	201 036
D	Energieversorgung	11	181 010	3	.	24	.
E	Wasserversorg.; Abwasser- u. Abfallentsorgung und Beseitigung von Umweltverschmutzungen	22	308 804	5	.	3	.
F	Baugewerbe	91	1 384 144	25	868 202	13	3 939 003
G	Handel; Instandhaltung und Reparatur von Kraftfahrzeugen	395	5 979 010	137	4 675 076	132	23 663 048
45	Handel mit Kraftfahrzeugen; Instandhaltung und Reparatur von Kfz	87	1 352 516	35	1 225 435	26	3 850 153
46	Großhandel (ohne Handel mit Kraftfahrzeugen)	213	3 185 801	82	2 764 952	91	15 524 230
47	Einzelhandel (ohne Handel mit Kraftfahrzeugen)	95	1 440 693	20	684 690	15	4 288 665
H	Verkehr und Lagerei	52	790 801	16	575 131	6	553 727
I	Gastgewerbe	8	132 187	3	.	1	.
J	Information und Kommunikation	34	501 562	5	.	9	.
K	Erbringung von Finanz- und Versicherungsdienstleistungen	14	233 389	3	82 633	7	1 500 574
L	Grundstücks- und Wohnungswesen	23	351 794	2	.	2	.
M	Erbringung von freiberuflichen; wissenschaftlichen und technischen Dienstleistungen	36	508 323	11	377 888	7	881 998
N	Erbringung von sonstigen wirtschaftlichen Dienstleistungen	41	627 146	4	.	4	.
P	Erziehung und Unterricht	4	.	-	-	-	-
Q	Gesundheits- und Sozialwesen	17	259 205	10	372 356	15	3 047 470
R	Kunst; Unterhaltung und Erholung	3	.	2	.	5	1 241 631
S	Erbringung von sonstigen Dienstleistungen	12	177 108	-	-	3	.
A-S	Wirtschaftszweige insgesamt	1 179	18 105 537	394	13 612 889	451	122 039 511

Code	Wirtschaftsabschnitte/-abteilungen	Steuer- pflichtige ¹	Lieferungen und Leistungen	Davon Umsatzsteuerpflichtige und deren Umsätze mit der Rechtsform			
				Einzelunternehmen		Personen- gesellschaften	
		Anzahl	1 000 EUR	Anzahl	1 000 EUR	Anzahl	1 000 EUR
A	Land- und Forstwirtschaft, Fischerei	8 509	2 069 785	6 324	1 149 361	1 816	730 044
B	Bergbau und Gewinnung von Steinen und Erden	128	1 186 763	22	.	64	.
C	Verarbeitendes Gewerbe	13 032	98 217 639	7 092	3 397 048	1 919	28 596 405
10	Herstellung von Nahrungs- und Futtermitteln	1 752	6 134 090	1 284	701 837	184	1 347 725
11	Getränkeherstellung	322	2 820 475	149	224 021	85	952 212
12	Tabakverarbeitung	3	.	-	-	1	.
13	Herstellung von Textilien	178	.	122	.	20	.
14	Herstellung von Bekleidung	138	214 471	103	11 322	17	.
15	Herstellung von Leder, Lederwaren und Schuhen	114	981 893	54	22 607	24	565 601
16	Herstellung von Holz-, Flecht-, Korb- und Korkwaren (ohne Möbel)	1 084	1 786 911	759	.	130	.
17	Herstellung von Papier, Pappe und Waren daraus	109	4 138 049	14	.	35	.
18	Herstellung von Druckerzeugnissen; Vervielfältigung von bespielten Ton-, Bild- und Datenträgern	587	550 896	303	77 766	70	126 175
19	Kokerei und Mineralölverarbeitung	4	13 089	-	-	-	-
20	Herstellung von chemischen Erzeugnissen	198	25 203 722	32	94 482	55	2 111 476
21	Herstellung von pharmazeutischen Erzeugnissen	28	11 960 544	1	.	14	11 420 756
22	Herstellung von Gummi- und Kunststoffwaren	452	6 385 707	121	.	100	2 286 755
23	Herstellung von Glas u. Glaswaren, Keramik, Verarbeitung von Steinen und Erden	912	4 267 597	476	150 228	206	1 676 906
24	Metallerzeugung und -bearbeitung	73	2 942 698	13	.	14	199 090
25	Herstellung von Metallerzeugnissen	2 792	5 789 768	1 618	728 503	366	1 931 297
26	Herstellung von Datenverarbeitungsgeräten, elektronischen und optischen Erzeugnissen	390	2 114 230	118	39 384	46	.
27	Herstellung von elektrischen Ausrüstungen	352	1 907 586	123	82 952	57	380 810
28	Maschinenbau	1 041	8 005 447	316	269 787	179	1 303 139
29	Herstellung von Kraftwagen und Kraftwagenteilen	234	6 587 081	117	63 740	33	.
30	Sonstiger Fahrzeugbau	48	609 834	8	1 454	5	.
31	Herstellung von Möbeln	522	603 544	349	.	62	315 688
32	Herstellung von sonstigen Waren	1 194	1 650 707	732	211 619	160	653 637
33	Reparatur und Installation von Maschinen und Ausrüstungen	505	669 548	280	88 230	56	104 285
D	Energieversorgung	3 193	6 640 123	1 586	159 539	1 255	328 851
E	Wasserversorg.; Abwasser- u. Abfallentsorgung und Beseitigung von Umweltverschmutzungen	544	1 932 518	133	90 009	54	776 741
F	Baugewerbe	17 776	14 671 975	12 167	3 257 323	1 714	2 539 100
G	Handel; Instandhaltung und Reparatur von Kraftfahrzeugen	29 807	53 576 005	20 717	9 978 333	2 963	10 883 638
45	Handel mit Kraftfahrzeugen; Instandhaltung und Reparatur von Kfz	5 868	10 334 789	4 118	1 789 833	663	2 817 421
46	Großhandel (ohne Handel mit Kraftfahrzeugen)	7 628	27 601 517	4 123	1 763 584	881	5 487 854
47	Einzelhandel (ohne Handel mit Kraftfahrzeugen)	16 311	15 639 698	12 476	6 424 916	1 419	2 578 363
H	Verkehr und Lagerei	4 635	4 686 314	3 177	1 318 267	386	904 415
I	Gastgewerbe	13 176	3 378 891	10 522	1 939 433	1 106	564 779
J	Information und Kommunikation	4 641	5 833 952	2 754	343 742	383	761 575
K	Erbringung von Finanz- und Versicherungsdienstleistungen	1 030	2 230 583	460	.	156	.
L	Grundstücks- und Wohnungswesen	15 096	3 437 491	8 027	878 028	5 801	1 670 918
M	Erbringung von freiberuflichen; wissenschaftlichen und technischen Dienstleistungen	19 336	6 828 329	14 374	2 190 845	1 822	1 293 153
N	Erbringung von sonstigen wirtschaftlichen Dienstleistungen	8 417	4 142 032	6 165	1 119 003	680	717 926
P	Erziehung und Unterricht	1 931	319 207	1 671	179 724	87	26 516
Q	Gesundheits- und Sozialwesen	2 055	4 377 406	1 466	262 666	243	211 196
R	Kunst; Unterhaltung und Erholung	3 810	2 140 724	2 575	361 113	340	158 236
S	Erbringung von sonstigen Dienstleistungen	7 921	1 541 388	6 559	682 022	383	255 010
A-S	Wirtschaftszweige insgesamt	155 037	217 211 124	105 791	27 394 163	21 172	51 624 231

¹ Steuerpflichtige mit Lieferungen und Leistungen über 17 500 EUR.

Code	Wirtschaftsabschnitte/-abteilungen	Davon Umsatzsteuerpflichtige und deren Umsätze mit der Rechtsform			
		Kapitalgesellschaften		Sonstige Rechtsformen	
		Anzahl	1 000 EUR	Anzahl	1 000 EUR
A	Land- und Forstwirtschaft, Fischerei	128	.	241	.
B	Bergbau und Gewinnung von Steinen und Erden	41	.	1	.
C	Verarbeitendes Gewerbe	3 844	61 207 711	177	5 016 476
10	Herstellung von Nahrungs- und Futtermitteln	268	2 150 656	16	1 933 872
11	Getränkeherstellung	62	1 430 381	26	213 861
12	Tabakverarbeitung	2	.	-	-
13	Herstellung von Textilien	35	.	1	.
14	Herstellung von Bekleidung	17	.	1	.
15	Herstellung von Leder, Lederwaren und Schuhen	36	393 684	-	-
16	Herstellung von Holz-, Flecht-, Korb- und Korkwaren (ohne Möbel)	189	.	6	.
17	Herstellung von Papier, Pappe und Waren daraus	54	.	6	.
18	Herstellung von Druckerzeugnissen; Vervielfältigung von bespielten Ton-, Bild- und Datenträgern	210	.	4	.
19	Kokerei und Mineralölverarbeitung	4	13 089	-	-
20	Herstellung von chemischen Erzeugnissen	103	.	8	.
21	Herstellung von pharmazeutischen Erzeugnissen	13	.	-	-
22	Herstellung von Gummi- und Kunststoffwaren	222	3 505 213	9	.
23	Herstellung von Glas u. Glaswaren, Keramik, Verarbeitung von Steinen und Erden	217	2 384 511	13	55 952
24	Metallerzeugung und -bearbeitung	42	.	4	.
25	Herstellung von Metallerzeugnissen	788	3 086 572	20	43 396
26	Herstellung von Datenverarbeitungsgeräten, elektronischen und optischen Erzeugnissen	221	1 925 676	5	.
27	Herstellung von elektrischen Ausrüstungen	165	1 323 165	7	120 659
28	Maschinenbau	533	6 393 625	13	38 896
29	Herstellung von Kraftwagen und Kraftwagenteilen	79	.	5	.
30	Sonstiger Fahrzeugbau	33	.	2	.
31	Herstellung von Möbeln	95	.	16	.
32	Herstellung von sonstigen Waren	292	779 582	10	5 869
33	Reparatur und Installation von Maschinen und Ausrüstungen	164	474 484	5	2 549
D	Energieversorgung	212	5 477 030	140	674 702
E	Wasserversorg.; Abwasser- u. Abfallentsorgung und Beseitigung von Umweltverschmutzungen	176	627 308	181	438 460
F	Baugewerbe	3 806	8 665 709	89	209 843
G	Handel; Instandhaltung und Reparatur von Kraftfahrzeugen	5 526	22 477 230	601	10 236 804
45	Handel mit Kraftfahrzeugen; Instandhaltung und Reparatur von Kfz	1 047	4 683 764	40	1 043 772
46	Großhandel (ohne Handel mit Kraftfahrzeugen)	2 223	11 270 153	401	9 079 927
47	Einzelhandel (ohne Handel mit Kraftfahrzeugen)	2 256	6 523 314	160	113 105
H	Verkehr und Lagerei	925	2 250 202	147	213 431
I	Gastgewerbe	818	782 001	730	92 678
J	Information und Kommunikation	1 442	4 498 134	62	230 501
K	Erbringung von Finanz- und Versicherungsdienstleistungen	316	1 372 350	98	547 977
L	Grundstücks- und Wohnungswesen	1 103	779 248	165	109 298
M	Erbringung von freiberuflichen; wissenschaftlichen und technischen Dienstleistungen	3 015	3 274 173	125	70 158
N	Erbringung von sonstigen wirtschaftlichen Dienstleistungen	1 459	2 215 976	113	89 127
P	Erziehung und Unterricht	137	58 390	36	54 577
Q	Gesundheits- und Sozialwesen	233	1 340 965	113	2 562 580
R	Kunst; Unterhaltung und Erholung	399	977 788	496	643 586
S	Erbringung von sonstigen Dienstleistungen	534	297 716	445	306 640
A-S	Wirtschaftszweige insgesamt	24 114	116 633 896	3 960	21 558 833

Code	Wirtschaftsabschnitte/-abteilungen	Steuer- pflichtige ¹	Lieferungen und Leistungen	Steuerpflichtige Umsätze			
		Anzahl	1 000 EUR	zu 19 %		zu 7 %	
				Fälle	1 000 EUR	Fälle	1 000 EUR
A	Land- und Forstwirtschaft, Fischerei	8 509	2 069 785	5 922	730 424	3 058	512 684
B	Bergbau und Gewinnung von Steinen und Erden	128	1 186 763	128	1 093 362	13	128
C	Verarbeitendes Gewerbe	13 032	98 217 639	12 865	50 597 268	2 986	4 500 073
10	Herstellung von Nahrungs- und Futtermitteln	1 752	6 134 090	1 692	796 146	1 605	4 057 362
11	Getränkeherstellung	322	2 820 475	319	2 432 136	131	41 883
12	Tabakverarbeitung	3	.	3	.	1	.
13	Herstellung von Textilien	178	.	178	190 263	7	58
14	Herstellung von Bekleidung	138	214 471	138	153 816	6	259
15	Herstellung von Leder, Lederwaren und Schuhen	114	981 893	114	475 108	12	2 546
16	Herstellung von Holz-, Flecht-, Korb- und Korkwaren (ohne Möbel)	1 084	1 786 911	1 076	1 241 988	142	34 610
17	Herstellung von Papier, Pappe und Waren daraus	109	4 138 049	108	2 403 620	14	447
18	Herstellung von Druckerzeugnissen; Vervielfältigung von bespielten Ton-, Bild- und Datenträgern	587	550 896	587	490 599	196	24 477
19	Kokerei und Mineralölverarbeitung	4	13 089	4	6 609	-	-
20	Herstellung von chemischen Erzeugnissen	198	25 203 722	198	9 182 287	29	.
21	Herstellung von pharmazeutischen Erzeugnissen	28	11 960 544	28	.	12	28 207
22	Herstellung von Gummi- und Kunststoffwaren	452	6 385 707	451	3 838 820	22	600
23	Herstellung von Glas u. Glaswaren, Keramik, Verarbeitung von Steinen und Erden	912	4 267 597	907	2 844 723	52	1 996
24	Metallerzeugung und -bearbeitung	73	2 942 698	71	1 132 049	9	71
25	Herstellung von Metallerzeugnissen	2 792	5 789 768	2 772	4 433 805	77	3 553
26	Herstellung von Datenverarbeitungsgeräten, elektronischen und optischen Erzeugnissen	390	2 114 230	389	1 212 825	27	2 227
27	Herstellung von elektrischen Ausrüstungen	352	1 907 586	351	1 111 031	17	592
28	Maschinenbau	1 041	8 005 447	1 035	3 245 020	68	1 254
29	Herstellung von Kraftwagen und Kraftwagenteilen	234	6 587 081	234	3 387 580	9	225
30	Sonstiger Fahrzeugbau	48	609 834	47	346 301	8	4 030
31	Herstellung von Möbeln	522	603 544	521	468 089	31	308
32	Herstellung von sonstigen Waren	1 194	1 650 707	1 145	1 046 290	489	253 990
33	Reparatur und Installation von Maschinen und Ausrüstungen	505	669 548	497	599 564	22	205
D	Energieversorgung	3 193	6 640 123	3 188	5 363 094	294	276 198
E	Wasserversorg.; Abwasser- u. Abfallentsorgung und Beseitigung von Umweltverschmutzungen	544	1 932 518	523	990 765	190	369 091
F	Baugewerbe	17 776	14 671 975	17 249	11 658 686	450	68 227
G	Handel; Instandhaltung und Reparatur von Kraftfahrzeugen	29 807	53 576 005	29 215	40 112 697	8 753	6 217 776
45	Handel mit Kraftfahrzeugen; Instandhaltung und Reparatur von Kfz	5 868	10 334 789	5 837	9 478 670	360	9 090
46	Großhandel (ohne Handel mit Kraftfahrzeugen)	7 628	27 601 517	7 339	18 130 063	1 622	3 896 408
47	Einzelhandel (ohne Handel mit Kraftfahrzeugen)	16 311	15 639 698	16 039	12 503 963	6 771	2 312 278
H	Verkehr und Lagerei	4 635	4 686 314	4 594	3 962 351	1 088	253 883
I	Gastgewerbe	13 176	3 378 891	12 997	2 192 015	10 804	1 118 770
J	Information und Kommunikation	4 641	5 833 952	4 624	5 332 930	548	379 803
K	Erbringung von Finanz- und Versicherungsdienstleistungen	1 030	2 230 583	1 026	2 060 776	79	73 536
L	Grundstücks- und Wohnungswesen	15 096	3 437 491	14 998	2 625 628	656	40 168
M	Erbringung von freiberuflichen; wissenschaftlichen und technischen Dienstleistungen	19 336	6 828 329	19 271	6 414 844	1 617	56 986
N	Erbringung von sonstigen wirtschaftlichen Dienstleistungen	8 417	4 142 032	8 348	3 579 407	962	165 072
P	Erziehung und Unterricht	1 931	319 207	1 919	234 313	513	15 387
Q	Gesundheits- und Sozialwesen	2 055	4 377 406	1 853	507 128	743	229 585
R	Kunst; Unterhaltung und Erholung	3 810	2 140 724	3 582	1 153 979	2 034	134 481
S	Erbringung von sonstigen Dienstleistungen	7 921	1 541 388	7 886	1 351 629	787	47 863
A-S	Wirtschaftszweige insgesamt	155 037	217 211 124	150 188	139 961 296	35 575	14 459 711

1 Steuerpflichtige mit Lieferungen und Leistungen über 17 500 EUR.

noch:
T8

Umsatzsteuerpflichtige, deren Lieferungen und Leistungen 2015
nach Wirtschaftsabschnitten/-abteilungen und Besteuerung des Umsatzes

Code	Wirtschaftsabschnitte/-abteilungen	Steuerpflichtige Umsätze			
		zu anderen Steuersätzen		nach § 24 UStG	
		Fälle	1 000 EUR	Fälle	1 000 EUR
A	Land- und Forstwirtschaft, Fischerei	74	5 851	4 497	745 929
B	Bergbau und Gewinnung von Steinen und Erden	11	.	-	-
C	Verarbeitendes Gewerbe	251	512	20	547
10	Herstellung von Nahrungs- und Futtermitteln	4	.	1	.
11	Getränkeherstellung	14	223	14	494
12	Tabakverarbeitung	-	-	-	-
13	Herstellung von Textilien	1	.	1	.
14	Herstellung von Bekleidung	2	.	-	-
15	Herstellung von Leder, Lederwaren und Schuhen	3	.	-	-
16	Herstellung von Holz-, Flecht-, Korb- und Korkwaren (ohne Möbel)	14	- 35	3	20
17	Herstellung von Papier, Pappe und Waren daraus	2	.	-	-
18	Herstellung von Druckerzeugnissen; Vervielfältigung von bespielten Ton-, Bild- und Datenträgern	11	48	-	-
19	Kokerei und Mineralölverarbeitung	-	-	-	-
20	Herstellung von chemischen Erzeugnissen	12	.	-	-
21	Herstellung von pharmazeutischen Erzeugnissen	5	91	-	-
22	Herstellung von Gummi- und Kunststoffwaren	29	26	-	-
23	Herstellung von Glas u. Glaswaren, Keramik, Verarbeitung von Steinen und Erden	34	- 220	-	-
24	Metallerzeugung und -bearbeitung	2	.	-	-
25	Herstellung von Metallerzeugnissen	47	68	1	.
26	Herstellung von Datenverarbeitungsgeräten, elektronischen und optischen Erzeugnissen	4	.	-	-
27	Herstellung von elektrischen Ausrüstungen	11	13	-	-
28	Maschinenbau	29	377	-	-
29	Herstellung von Kraftwagen und Kraftwagenteilen	7	.	-	-
30	Sonstiger Fahrzeugbau	-	-	-	-
31	Herstellung von Möbeln	6	265	-	-
32	Herstellung von sonstigen Waren	9	20	-	-
33	Reparatur und Installation von Maschinen und Ausrüstungen	5	.	-	-
D	Energieversorgung	38	- 286	9	530
E	Wasserversorg.; Abwasser- u. Abfallentsorgung und Beseitigung von Umweltverschmutzungen	25	- 11	1	.
F	Baugewerbe	144	- 178	4	162
G	Handel; Instandhaltung und Reparatur von Kraftfahrzeugen	376	308	21	762
45	Handel mit Kraftfahrzeugen; Instandhaltung und Reparatur von Kfz	104	131	2	.
46	Großhandel (ohne Handel mit Kraftfahrzeugen)	161	98	8	251
47	Einzelhandel (ohne Handel mit Kraftfahrzeugen)	111	79	11	.
H	Verkehr und Lagerei	44	- 19	1	.
I	Gastgewerbe	15	126	62	3 481
J	Information und Kommunikation	32	11	-	-
K	Erbringung von Finanz- und Versicherungsdienstleistungen	4	.	-	-
L	Grundstücks- und Wohnungswesen	27	165	4	423
M	Erbringung von freiberuflichen; wissenschaftlichen und technischen Dienstleistungen	456	516	5	168
N	Erbringung von sonstigen wirtschaftlichen Dienstleistungen	39	23	5	327
P	Erziehung und Unterricht	13	- 102	-	-
Q	Gesundheits- und Sozialwesen	4	.	1	.
R	Kunst; Unterhaltung und Erholung	12	351	-	-
S	Erbringung von sonstigen Dienstleistungen	19	30	-	-
A-S	Wirtschaftszweige insgesamt	1 584	7 432	4 630	752 359

noch:
T8

Umsatzsteuerpflichtige, deren Lieferungen und Leistungen 2015
nach Wirtschaftsabschnitten/-abteilungen und Besteuerung des Umsatzes

Code	Wirtschaftsabschnitte/-abteilungen	Steuerfreie Umsätze					
		insgesamt		darunter			
				mit Vorsteuerabzug		ohne Vorsteuerabzug	
		Fälle	1 000 EUR	Fälle	1 000 EUR	Fälle	1 000 EUR
A	Land- und Forstwirtschaft, Fischerei	920	66 327	587	54 105	384	12 223
B	Bergbau und Gewinnung von Steinen und Erden	59	88 608	57	87 262	9	.
C	Verarbeitendes Gewerbe	4 543	41 037 502	4 267	40 408 992	668	628 510
10	Herstellung von Nahrungs- und Futtermitteln	231	1 253 065	187	1 251 178	66	1 887
11	Getränkeherstellung	128	342 013	111	333 359	43	8 654
12	Tabakverarbeitung	3	.	3	.	-	-
13	Herstellung von Textilien	61	136 456	59	135 901	11	555
14	Herstellung von Bekleidung	36	60 396	35	60 394	2	.
15	Herstellung von Leder, Lederwaren und Schuhen	59	504 032	58	502 713	10	1 319
16	Herstellung von Holz-, Flecht-, Korb- und Korkwaren (ohne Möbel)	248	460 025	222	455 618	48	4 408
17	Herstellung von Papier, Pappe und Waren daraus	79	1 724 514	78	1 397 764	16	326 750
18	Herstellung von Druckerzeugnissen; Vervielfältigung von bespielten Ton-, Bild- und Datenträgern	247	35 349	225	34 761	41	588
19	Kokerei und Mineralölverarbeitung	4	.	4	.	1	.
20	Herstellung von chemischen Erzeugnissen	157	15 386 735	156	15 194 912	28	.
21	Herstellung von pharmazeutischen Erzeugnissen	18	4 319 682	17	4 269 983	8	49 699
22	Herstellung von Gummi- und Kunststoffwaren	273	2 510 696	269	2 493 561	30	17 135
23	Herstellung von Glas u. Glaswaren, Keramik, Verarbeitung von Steinen und Erden	284	1 341 902	259	1 329 833	48	12 069
24	Metallerzeugung und -bearbeitung	48	1 154 278	46	1 152 348	12	1 930
25	Herstellung von Metallerzeugnissen	819	1 013 577	773	1 009 519	88	4 059
26	Herstellung von Datenverarbeitungsgeräten, elektronischen und optischen Erzeugnissen	221	861 128	216	859 710	23	1 418
27	Herstellung von elektrischen Ausrüstungen	158	742 832	153	742 233	19	600
28	Maschinenbau	618	4 676 346	606	4 673 486	56	2 860
29	Herstellung von Kraftwagen und Kraftwagenteilen	112	3 174 987	105	3 174 811	19	176
30	Sonstiger Fahrzeugbau	28	256 962	27	256 847	3	.
31	Herstellung von Möbeln	131	108 520	117	108 392	24	128
32	Herstellung von sonstigen Waren	430	339 193	405	338 127	48	1 066
33	Reparatur und Installation von Maschinen und Ausrüstungen	150	26 350	136	25 445	24	906
D	Energieversorgung	223	126 881	94	97 505	151	29 377
E	Wasserversorg.; Abwasser- u. Abfallentsorgung und Beseitigung von Umweltverschmutzungen	136	235 981	105	221 358	49	14 622
F	Baugewerbe	1 546	616 855	1 118	302 546	505	314 309
G	Handel; Instandhaltung und Reparatur von Kraftfahrzeugen	9 297	6 673 800	8 149	6 552 932	2 104	120 868
45	Handel mit Kraftfahrzeugen; Instandhaltung und Reparatur von Kfz	2 287	821 912	1 988	809 528	687	12 384
46	Großhandel (ohne Handel mit Kraftfahrzeugen)	2 970	5 112 572	2 789	5 056 126	434	56 447
47	Einzelhandel (ohne Handel mit Kraftfahrzeugen)	4 040	739 316	3 372	687 278	983	52 038
H	Verkehr und Lagerei	941	327 524	743	310 021	293	17 503
I	Gastgewerbe	779	62 173	324	34 056	489	28 117
J	Information und Kommunikation	806	96 410	628	78 962	253	17 448
K	Erbringung von Finanz- und Versicherungsdienstleistungen	80	19 998	67	17 861	15	.
L	Grundstücks- und Wohnungswesen	2 294	665 387	329	41 700	2 037	623 687
M	Erbringung von freiberuflichen; wissenschaftlichen und technischen Dienstleistungen	2 031	270 286	1 187	185 897	948	84 390
N	Erbringung von sonstigen wirtschaftlichen Dienstleistungen	1 094	273 958	809	217 800	480	56 158
P	Erziehung und Unterricht	506	69 385	101	2 118	436	67 267
Q	Gesundheits- und Sozialwesen	822	3 639 924	92	10 414	769	3 629 509
R	Kunst; Unterhaltung und Erholung	478	848 361	216	7 909	292	840 452
S	Erbringung von sonstigen Dienstleistungen	611	123 366	371	36 709	275	86 658
A-S	Wirtschaftszweige insgesamt	27 166	55 242 726	19 244	48 668 146	10 157	6 574 580

Code	Wirtschaftszweig	Steuer- pflichtige ¹	Steuerbarer Umsatz		
			insgesamt	Lieferungen und Leistungen	innergemein- schaftliche Erwerbe
		Anzahl	1 000 EUR		
A	Land- und Forstwirtschaft, Fischerei	8 509	2 115 046	2 069 785	45 261
01	Landwirtschaft, Jagd und damit verbundene Tätigkeiten	7 834	1 913 735	1 871 737	41 998
01.1	Anbau einjähriger Pflanzen	716	293 154	279 019	14 135
01.11	Anbau von Getreide (ohne Reis), Hülsenfrüchten und Ölsaaten	591	122 280	118 989	3 292
01.12	Anbau von Reis	-	-	-	-
01.13	Anbau von Gemüse und Melonen sowie Wurzeln und Knollen	110	151 194	141 864	9 330
01.13.1	Anbau von Gemüse und Melonen	79	136 834	128 309	8 525
01.13.2	Anbau von Kartoffeln sowie sonstigen Wurzeln und Knollen	31	14 360	13 554	806
01.14	Anbau von Zuckerrohr	-	-	-	-
01.15	Anbau von Tabak	-	-	-	-
01.16	Anbau von Faserpflanzen	-	-	-	-
01.19	Anbau von sonstigen einjährigen Pflanzen	15	19 680	18 167	1 513
01.19.1	Anbau von Zierpflanzen zum Schnitt	15	19 680	18 167	1 513
01.19.2	Erzeugung von Blumensamen	-	-	-	-
01.19.9	Anbau von sonstigen einjährigen Pflanzen a.n.g.	-	-	-	-
01.2	Anbau mehrjährigen Pflanzen	5 222	1 112 077	1 099 243	12 833
01.21	Anbau von Wein- und Tafeltrauben	5 172	1 093 037	1 080 789	12 248
01.22	Anbau von tropischen und subtropischen Früchten	-	-	-	-
01.23	Anbau von Zitrusfrüchten	-	-	-	-
01.24	Anbau von Kern- und Steinobst	37	15 466	15 053	413
01.25	Anbau von sonstigem Obst und Nüssen	5	.	1 908	.
01.25.1	Anbau von Erdbeeren	3	.	.	.
01.25.9	Anbau von sonstigem Obst (ohne Erdbeeren) und Nüssen	2	.	.	.
01.26	Anbau von ölhaltigen Früchten	-	-	-	-
01.27	Anbau von Pflanzen zur Herstellung von Getränken	-	-	-	-
01.28	Anbau von Gewürzpflanzen, Pflanzen für aromatische, narkotische und pharmazeutische Zwecke	3	.	799	.
01.29	Anbau sonstiger mehrjähriger Pflanzen	5	.	693	.
01.3	Betrieb von Baumschulen, sowie Anbau von Pflanzen zu Vermehrungszwecken	113	.	62 639	.
01.30.1	Anbau von Zimmerpflanzen, Beet- und Balkonpflanzen	52	.	36 366	.
01.30.2	Betrieb von Baumschulen	61	27 945	26 273	1 671
01.4	Tierhaltung	533	157 364	153 714	3 650
01.41	Haltung von Milchkühen	255	69 794	68 561	1 233
01.42	Haltung von anderen Rindern	16	1 931	1 926	5
01.43	Haltung von Pferden und Eseln	76	7 522	7 491	30
01.44	Haltung von Kamelen	-	-	-	-
01.45	Haltung von Schafen und Ziegen	25	1 815	1 742	72
01.46	Haltung von Schweinen	52	9 958	9 875	83
01.47	Haltung von Geflügel	26	49 963	48 642	1 321
01.49	Sonstige Tierhaltung	83	16 381	15 476	905
01.5	Gemischte Landwirtschaft	709	138 449	134 832	3 617
01.6	Erbringung von landwirtschaftlichen Dienstleistungen	533	143 362	141 645	1 717
01.61	Erbringung von landwirtschaftlichen Dienstleistungen für den Pflanzenbau	289	104 153	103 376	777
01.62	Erbringung von landwirtschaftlichen Dienstleistungen für die Tierhaltung	144	15 258	15 008	250
01.63	Nach der Ernte anfallende Tätigkeiten in der pflanzlichen Erzeugung	18	4 896	4 754	142
01.64	Saatgutaufbereitung	82	19 055	18 507	548
01.7	Jagd, Fallenstellerei und damit verbundene Tätigkeiten	8	.	645	.
02	Forstwirtschaft und Holzeinschlag	657	195 135	192 539	2 596
02.1	Forstwirtschaft	74	17 060	17 040	20
02.2	Holzeinschlag	203	68 568	67 507	1 061
02.3	Sammeln von wild wachsenden Produkten (ohne Holz)	-	-	-	-
02.4	Erbringung von Dienstleistungen für Forstwirtschaft und Holzeinschlag	380	109 507	107 992	1 515
03	Fischerei und Aquakultur	18	6 176	5 509	667
03.1	Fischerei	4	.	679	.
03.11	Meeresfischerei	-	-	-	-
03.12	Süßwasserfischerei	4	.	679	.

Code	Wirtschaftszweig	Steuer- pflichtige ¹	Steuerbarer Umsatz		
			insgesamt	Lieferungen und Leistungen	innergemein- schaftliche Erwerbe
		Anzahl	1 000 EUR		
03.2	Aquakultur	14	.	4 830	.
03.21	Meeresaquakultur	-	-	-	-
03.22	Süßwasseraquakultur	14	.	4 830	.
B	Bergbau und Gewinnung von Steinen und Erden	128	.	1 186 763	.
05	Kohlenbergbau	-	-	-	-
05.1	Steinkohlenbergbau	-	-	-	-
05.2	Braunkohlenbergbau	-	-	-	-
06	Gewinnung von Erdöl und Erdgas	1	.	.	-
06.1	Gewinnung von Erdöl	1	.	.	-
06.2	Gewinnung von Erdgas	-	-	-	-
07	Erzbergbau	-	-	-	-
07.1	Eisenerzbergbau	-	-	-	-
07.2	NE-Metallerzbergbau	-	-	-	-
07.21	Bergbau auf Uran- und Thoriumerze	-	-	-	-
07.29	Sonstiger NE-Metallerzbergbau	-	-	-	-
08	Gewinnung von Steinen und Erden, sonstiger Bergbau	127	.	.	.
08.1	Gewinnung von Natursteinen, Kies, Sand, Ton und Kaolin	117	.	.	.
08.11	Gewinnung von Naturwerksteinen und Natursteinen, Kalk- und Gipsstein, Kreide und Schiefer	57	.	.	.
08.12	Gewinnung von Kies, Sand, Ton und Kaolin	60	208 898	201 321	7 577
08.9	Sonstiger Bergbau; Gewinnung von Steinen u. Erden a.n.g.	10	34 928	.	.
08.91	Bergbau auf chemische und Düngemittelminerale	1	.	.	-
08.92	Torfgewinnung	-	-	-	-
08.93	Gewinnung von Salz	-	-	-	-
08.99	Gewinnung von Steinen und Erden a.n.g.	9	.	.	.
09	Erbringung von Dienstleistungen für den Bergbau und für die Gewinnung von Steinen und Erden	-	-	-	-
09.1	Erbringung von Dienstleistungen für die Gewinnung von Erdöl und Erdgas	-	-	-	-
09.9	Erbringung von Dienstleistungen für den sonstigen Bergbau und die Gewinnung von Steinen und Erden	-	-	-	-
C	Verarbeitendes Gewerbe	13 032	111 872 144	98 217 639	13 654 505
10	Herstellung von Nahrungs- und Futtermitteln	1 752	6 900 157	6 134 090	766 067
10.1	Schlachten und Fleischverarbeitung	717	1 144 487	1 091 178	53 310
10.11	Schlachten (ohne Schlachten von Geflügel)	30	.	.	.
10.12	Schlachten von Geflügel	1	.	.	-
10.13	Fleischverarbeitung	686	.	823 233	.
10.2	Fischverarbeitung	5	10 356	7 684	2 673
10.3	Obst- und Gemüseverarbeitung	33	.	.	.
10.31	Kartoffelverarbeitung	2	.	.	.
10.32	Herstellung von Frucht- und Gemüsesäften	18	535 048	425 608	109 440
10.39	Sonstige Verarbeitung von Obst und Gemüse	13	32 722	31 741	981
10.4	Herstellung von pflanzlichen und tierischen Ölen und Fetten	12	6 661	5 859	802
10.41	Herstellung von Ölen und Fetten (ohne Margarine u. ä. Nahrungsfette)	12	6 661	5 859	802
10.42	Herstellung von Margarine u. ä. Nahrungsfetten	-	-	-	-
10.5	Milchverarbeitung	16	.	.	.
10.51	Milchverarbeitung (ohne Herstellung von Speiseeis)	2	.	.	.
10.52	Herstellung von Speiseeis	14	3 514	3 007	507
10.6	Mahl- und Schälsmühlen, Herstellung von Stärke und Stärkeerzeugnissen	34	356 633	304 076	52 558
10.61	Mahl- und Schälsmühlen	31	.	.	.
10.62	Herstellung von Stärke und Stärkeerzeugnissen	3	.	.	.
10.7	Herstellung von Back- und Teigwaren	800	1 764 147	1 621 383	142 764

Code	Wirtschaftszweig	Steuer- pflichtige ¹	Steuerbarer Umsatz		
			insgesamt	Lieferungen und Leistungen	innergemein- schaftliche Erwerbe
		Anzahl	1 000 EUR		
10.71	Herstellung von Backwaren (ohne Dauerbackwaren)	784	1 003 671	934 449	69 222
10.72	Herstellung von Dauerbackwaren	12	.	.	.
10.73	Herstellung von Teigwaren	4	.	.	.
10.8	Herstellung von sonstigen Nahrungsmitteln	111	1 098 974	931 120	167 854
10.81	Herstellung von Zucker	-	-	-	-
10.82	Herstellung von Süßwaren (ohne Dauerbackwaren)	25	85 906	72 593	13 313
10.83	Verarbeitung von Kaffee und Tee, Herstellung von Kaffee-Ersatz	21	32 275	31 792	483
10.84	Herstellung von Würzmitteln und Soßen	17	75 941	70 213	5 728
10.85	Herstellung von Fertiggerichten	3	.	.	.
10.86	Herstellung von homogenisierten und diätetischen Nahrungsmitteln	5	.	7 181	.
10.89	Herstellung von sonstigen Nahrungsmitteln a.n.g.	40	869 375	.	.
10.9	Herstellung von Futtermitteln	24	85 063	.	.
10.91	Herstellung von Futtermitteln für Nutztiere	13	10 626	.	.
10.92	Herstellung von Futtermitteln für sonstige Tiere	11	74 437	68 667	5 770
11	Getränkeherstellung	322	3 012 408	2 820 475	191 933
11.01	Herstellung von Spirituosen	130	108 176	.	.
11.02	Herstellung von Traubenwein	136	1 430 318	1 317 319	112 999
11.03	Herstellung von Apfelwein u. anderen Fruchtweinen	7	.	855	.
11.04	Herstellung von Wermutwein u. sonstigen aromatisierten Weinen	1	.	.	-
11.05	Herstellung von Bier	28	808 314	791 284	17 030
11.06	Herstellung von Malz	2	.	.	.
11.07	Herstellung von Erfrischungsgetränken; Gewinnung natürlicher Mineralwässer	18	584 457	552 255	32 202
12	Tabakverarbeitung	3	.	.	.
13	Herstellung von Textilien	178	409 918	.	.
13.1	Spinnstoffaufbereitung und Spinnerei	1	.	.	.
13.2	Weberei	5	.	2 098	.
13.3	Veredlung von Textilien und Bekleidung	83	42 607	37 786	4 820
13.9	Herstellung von sonstigen Textilwaren	89	211 671	177 592	34 079
13.91	Herstellung von gewirktem und gestricktem Stoff	1	.	.	.
13.92	Herstellung von konfektionierten Textilwaren (ohne Bekleidung)	50	56 893	49 841	7 051
13.93	Herstellung von Teppichen	-	-	-	-
13.94	Herstellung von Seilerwaren	-	-	-	-
13.95	Herstellung von Vliesstoff und Erzeugnissen daraus (ohne Bekleidung)	6	.	91 087	.
13.96	Herstellung von technischen Textilien	8	19 667	.	.
13.99	Herstellung von sonstigen Textilwaren a.n.g.	24	18 946	16 835	2 111
14	Herstellung von Bekleidung	138	238 729	214 471	24 258
14.1	Herstellung von Bekleidung (ohne Pelzbekleidung)	123	204 185	183 783	20 402
14.11	Herstellung von Lederbekleidung	4	.	449	.
14.12	Herstellung von Arbeits- und Berufsbekleidung	9	92 096	81 161	10 935
14.13	Herstellung von sonstiger Oberbekleidung	94	109 355	99 984	9 371
14.14	Herstellung von Wäsche	2	.	.	.
14.19	Herstellung von sonstiger Bekleidung und Bekleidungszubehör a. n. g.	14	1 874	.	.
14.2	Herstellung von Pelzwaren	9	.	.	.
14.3	Herstellung von Bekleidung aus gewirktem und gestricktem Stoff	6	.	.	.
14.31	Herstellung von Strumpfwaren	2	.	.	.
14.39	Herstellung von sonstiger Bekleidung aus gewirktem und gestricktem Stoff	4	.	.	.
15	Herstellung von Leder, Lederwaren und Schuhen	114	1 207 456	981 893	225 563
15.1	Herstellung von Leder und Lederwaren (ohne Herstellung von Lederbekleidung)	48	96 960	91 507	5 453
15.11	Herstellung von Leder und Lederfaserstoff; Zurichtung und Färben von Fellen	6	1 674	1 504	170
15.12	Lederverarbeitung (ohne Herstellung von Lederbekleidung)	42	95 286	90 002	5 283
15.2	Herstellung von Schuhen	66	1 110 496	890 386	220 110
16	Herstellung von Holz-, Flecht-, Korb- und Korkwaren (ohne Möbel)	1 084	1 938 641	1 786 911	151 730

Code	Wirtschaftszweig	Steuer- pflichtige ¹	Steuerbarer Umsatz		
			insgesamt	Lieferungen und Leistungen	innergemein- schaftliche Erwerbe
		Anzahl	1 000 EUR		
16.1	Säge-, Hobel- und Holzimprägnierwerke	114	291 936	269 832	22 104
16.2	Herstellung von sonstigen Holz-, Kork-, Flecht- und Korbwaren (ohne Möbel)	970	1 646 705	1 517 080	129 625
16.21	Herstellung von Furnier-, Sperrholz-, Holzfasern- und Holzspanplatten	12	.	.	.
16.22	Herstellung von Parketttafeln	1	.	.	.
16.23	Herstellung von sonstigen Konstruktionsteilen, Fertigbauteilen, Ausbauelementen und Fertigteilbauten aus Holz	818	860 627	820 962	39 666
16.24	Herstellung von Verpackungsmitteln, Lagerbehältern und Ladungsträgern aus Holz	66	204 459	184 549	19 909
16.29	Herstellung von Holzwaren a. n. g., Kork-, Flecht- und Korbwaren (ohne Möbel)	73	69 476	.	.
17	Herstellung von Papier, Pappe und Waren daraus	109	4 702 040	4 138 049	563 991
17.1	Herstellung von Holz- und Zellstoff, Papier, Karton und Pappe	14	1 395 305	1 225 568	169 737
17.11	Herstellung von Holz- und Zellstoff	1	.	.	.
17.12	Herstellung von Papier, Karton und Pappe	13	.	.	.
17.2	Herstellung von Waren aus Papier, Karton und Pappe	95	3 306 734	2 912 481	394 253
17.21	Herstellung von Wellpapier und -pappe sowie von Verpackungsmitteln aus Papier, Karton und Pappe	58	2 191 921	1 899 067	292 854
17.22	Herstellung von Haushalts-, Hygiene- und Toilettenartikeln aus Zellstoff, Papier und Pappe	9	.	850 388	.
17.23	Herstellung von Schreibwaren und Bürobedarf aus Papier, Karton und Pappe	8	.	5 754	.
17.24	Herstellung von Tapeten	-	-	-	-
17.29	Herstellung von sonstigen Waren aus Papier, Karton und Pappe	20	176 606	157 272	19 334
18	Herstellung von Druckerzeugnissen; Vervielfältigung von bespielten Ton-, Bild- und Datenträgern	587	568 914	550 896	18 018
18.1	Herstellung von Druckerzeugnissen	565	559 569	541 692	17 877
18.11	Drucken von Zeitungen	2	.	.	-
18.12	Drucken a.n.g.	345	347 943	336 596	11 347
18.13	Druck- und Mediovorstufe	180	.	195 271	.
18.14	Binden von Druckerzeugnissen und damit verbundene Dienstleistungen	38	.	.	.
18.2	Vervielfältigung von bespielten Ton-, Bild- und Datenträgern	22	9 345	9 204	141
19	Kokerei und Mineralölverarbeitung	4	13 273	13 089	184
19.1	Kokerei	-	-	-	-
19.2	Mineralölverarbeitung	4	13 273	13 089	184
20	Herstellung von chemischen Erzeugnissen	198	.	25 203 722	.
20.1	Herstellung von chemischen Grundstoffen, Düngemitteln und Stickstoffverbindungen, Kunststoffen in Primärformen und synthetischem Kautschuk in Primärformen	46	.	.	.
20.11	Herstellung von Industriegasen	4	5 278	5 278	-
20.12	Herstellung von Farbstoffen und Pigmenten	3	.	.	.
20.13	Herstellung von sonstigen anorganischen Grundstoffen und Chemikalien	8	438 291	412 097	26 194
20.14	Herstellung von sonstigen organischen Grundstoffen und Chemikalien	14	.	.	.
20.15	Herstellung von Düngemitteln und Stickstoffverbindungen	6	.	.	.
20.16	Herstellung von Kunststoffen in Primärformen	10	239 201	207 677	31 524
20.17	Herstellung von synthetischem Kautschuk in Primärformen	1	.	.	.
20.2	Herstellung von Schädlingsbekämpfungsmitteln, Pflanzenschutz- und Desinfektionsmitteln	2	.	.	.
20.3	Herstellung von Anstrichmitteln, Druckfarben und Kittungen	23	444 793	.	.
20.4	Herstellung von Seifen, Wasch-, Reinigungs- und Körperpflegemitteln sowie von Duftstoffen	61	531 363	.	.
20.41	Herstellung von Seifen, Wasch-, Reinigungs- und Poliermitteln	32	401 536	358 368	43 168
20.42	Herstellung von Körperpflegemitteln und Duftstoffen	29	129 827	.	.
20.5	Herstellung von sonstigen chemischen Erzeugnissen	65	2 115 746	1 903 719	212 027
20.51	Herstellung von pyrotechnischen Erzeugnissen	-	-	-	-
20.52	Herstellung von Klebstoffen	10	.	.	.
20.53	Herstellung von etherischen Ölen	1	.	.	-
20.59	Herstellung von sonstigen chemischen Erzeugnissen a.n.g.	54	1 826 075	.	.

Code	Wirtschaftszweig	Steuer- pflichtige ¹	Steuerbarer Umsatz		
			insgesamt	Lieferungen und Leistungen	innergemein- schaftliche Erwerbe
		Anzahl	1 000 EUR		
20.6	Herstellung von Chemiefasern	1	.	.	-
21	Herstellung von pharmazeutischen Erzeugnissen	28	12 436 812	11 960 544	476 268
21.1	Herstellung von pharmazeutischen Grundstoffen	2	.	.	.
21.2	Herstellung von pharmazeutischen Spezialitäten und sonstigen pharmazeutischen Erzeugnissen	26	.	.	.
22	Herstellung von Gummi- und Kunststoffwaren	452	7 478 713	6 385 707	1 093 006
22.1	Herstellung von Gummiwaren	27	59 347	52 696	6 651
22.11	Herstellung und Runderneuerung von Bereifungen	2	.	.	.
22.19	Herstellung von sonstigen Gummiwaren	25	.	.	.
22.2	Herstellung von Kunststoffwaren	425	7 419 366	6 333 011	1 086 355
22.21	Herstellung von Platten, Folien, Schläuchen und Profilen aus Kunststoffen	78	2 266 116	1 993 490	272 626
22.22	Herstellung von Verpackungsmitteln aus Kunststoffen	38	2 357 176	1 915 972	441 204
22.23	Herstellung von Baubedarfsartikeln aus Kunststoffen	112	776 584	655 066	121 519
22.29	Herstellung von sonstigen Kunststoffwaren	197	2 019 490	1 768 483	251 007
23	Herstellung von Glas und Glaswaren, Keramik, Verarbeitung von Steinen und Erden	912	4 599 503	4 267 597	331 906
23.1	Herstellung von Glas und Glaswaren	64	1 306 610	1 203 676	102 934
23.11	Herstellung von Flachglas	4	27 215	.	.
23.12	Veredlung und Bearbeitung von Flachglas	20	93 605	89 341	4 264
23.13	Herstellung von Hohlglas	10	174 784	128 641	46 143
23.14	Herstellung von Glasfasern und Waren daraus	3	.	.	.
23.19	Herstellung, Veredlung und Bearbeitung von sonstigem Glas einschließlich technischer Glaswaren	27	.	.	.
23.2	Herstellung von feuerfest. keramisch. Werkstoffen und Waren	19	243 236	217 204	26 032
23.3	Herstellung von keramischen Baumaterialien	16	312 313	297 306	15 008
23.31	Herstellung von keramischen Wand- und Bodenfliesen u. -platten	9	.	.	.
23.32	Herstellung von Ziegeln und sonstiger Baukeramik	7	.	.	.
23.4	Herstellung von sonstigen Porzellan- und keramischen Erzeugnissen	98	299 861	248 403	51 458
23.41	Herstellung von keramischen Haushaltswaren und Ziergegenständen	75	82 714	77 252	5 462
23.42	Herstellung von Sanitärkeramik	5	.	.	.
23.43	Herstellung von Isolatoren und Isolierteilen aus Keramik	3	.	.	.
23.44	Herstellung von keramischen Erzeugnissen für sonstige technische Zwecke	7	29 436	26 511	2 926
23.49	Herstellung von sonstigen keramischen Erzeugnissen	8	36 452	35 943	509
23.5	Herstellung von Zement, Kalk und gebranntem Gips	4	156 276	154 897	1 379
23.51	Herstellung von Zement	1	.	.	.
23.52	Herstellung von Kalk und gebranntem Gips	3	.	.	.
23.6	Herstellung von Erzeugnissen aus Beton, Zement und Gips	236	1 767 032	1 659 633	107 399
23.61	Herstellung von Erzeugnissen aus Beton, Zement und Kalksandstein für den Bau	148	1 449 613	1 347 055	102 558
23.62	Herstellung von Gipserzeugnissen für den Bau	1	.	.	.
23.63	Herstellung von Frischbeton (Transportbeton)	22	277 077	273 098	3 979
23.64	Herstellung von Mörtel und anderem Beton (Trockenbeton)	3	.	.	.
23.65	Herstellung von Faserzementwaren	-	-	-	-
23.69	Herstellung von sonst. Erzeugnis. aus Beton, Zement und Gips a. n. g.	62	34 049	.	.
23.7	Be- und Verarbeitung von Naturwerksteinen und Natursteinen a. n. g.	422	188 702	181 413	7 288
23.9	Herstellung von Schleifkörpern und Schleifmitteln auf Unterlage sowie sonstigen Erzeugnissen aus nichtmetallischen Mineralien a. n. g.	53	325 472	305 065	20 408
23.91	Herstellung von Schleifkörpern und Schleifmitteln auf Unterlage	14	79 205	70 957	8 248
23.99	Herstellung von sonstigen Erzeugnissen aus nichtmetallischen Mineralien a. n. g.	39	246 267	234 107	12 160
24	Metallerzeugung und -bearbeitung	73	3 856 591	2 942 698	913 893
24.1	Erzeugung von Roheisen, Stahl und Ferrolegierungen	4	.	.	.
24.2	Herstellung von Stahlrohren, Rohrform-, Rohrverschluss- und Rohrverbindungsstücken aus Stahl	20	109 642	.	.
24.3	Sonst. erste Bearbeitung von Eisen und Stahl	9	153 741	128 600	25 142
24.31	Herstellung von Blankstahl	-	-	-	-
24.32	Herstellung von Kaltband mit einer Breite v. weniger als 600 mm	-	-	-	-

Code	Wirtschaftszweig	Steuer- pflichtige ¹	Steuerbarer Umsatz		
			insgesamt	Lieferungen und Leistungen	innergemein- schaftliche Erwerbe
		Anzahl	1 000 EUR		
24.33	Herstellung von Kaltprofilen	4	.	.	.
24.34	Herstellung von kaltgezogenem Draht	5	.	.	.
24.4	Erzeugung und erste Bearbeitung von NE-Metallen	12	.	2 043 661	.
24.41	Erzeugung und erste Bearbeitung von Edelmetallen	-	-	-	-
24.42	Erzeugung und erste Bearbeitung von Aluminium	10	1 833 600	.	.
24.43	Erzeugung und erste Bearbeitung von Blei, Zink und Zinn	1	.	.	.
24.44	Erzeugung und erste Bearbeitung von Kupfer	-	-	-	-
24.45	Erzeugung und erste Bearbeitung von sonst. NE-Metallen	1	.	.	-
24.46	Aufbereitung von Kernbrennstoffen	-	-	-	-
24.5	Gießereien	28	424 676	396 916	27 760
24.51	Eisengießereien	11	.	283 816	.
24.52	Stahlgießereien	-	-	-	-
24.53	Leichtmetallgießereien	12	61 076	.	.
24.54	Buntmetallgießereien	5	.	.	.
25	Herstellung von Metallerzeugnissen	2 792	6 241 704	5 789 768	451 936
25.1	Stahl- und Leichtmetallbau	996	2 154 371	2 038 137	116 233
25.11	Herstellung von Metallkonstruktionen	664	1 720 693	1 619 748	100 945
25.12	Herstellung von Ausbauelementen aus Metall	332	433 677	418 389	15 288
25.2	Herstellung von Metalltanks und -behältern; Herstellung von Heizkörpern und -kesseln für Zentralheizungen	43	171 317	.	.
25.21	Herstellung von Heizkörpern und -kesseln für Zentralheizungen	4	59 617	.	.
25.29	Herstellung von Sammelbehältern, Tanks u. ä. Behältern aus Metall	39	111 700	107 950	3 750
25.3	Herstellung von Dampfkesseln (ohne Zentralheizungskessel)	4	.	46 134	.
25.4	Herstellung von Waffen und Munition	19	.	.	.
25.5	Herstellung von Schmiede-, Press-, Zieh- und Stanzteilen, gewalzten Ringen und pulvermetallurgischen Erzeugnissen	61	842 706	807 418	35 288
25.6	Oberflächenveredlung und Wärmebehandlung; Mechanik a. n. g.	1 271	1 249 551	1 204 723	44 828
25.61	Oberflächenveredlung und Wärmebehandlung	114	312 357	301 876	10 481
25.62	Mechanik a.n.g.	1 157	937 194	902 847	34 348
25.7	Herstellung von Schneidwaren, Werkzeugen, Schlössern und Beschlägen aus unedlen Metallen	158	431 876	391 275	40 600
25.71	Herstellung von Schneidwaren und Bestecken aus unedlen Metallen	-	-	-	-
25.72	Herstellung von Schlössern und Beschlägen aus unedlen Metallen	42	40 072	39 593	478
25.73	Herstellung von Werkzeugen	116	391 804	351 682	40 122
25.73.1	Herstellung von Handwerkzeugen	42	148 456	121 816	26 640
25.73.2	Herstellung von Sägen und von Maschinenwerkzeugen für die Holzbearbeitung	3	17 902	17 098	805
25.73.3	Herstellung von auswechselbaren Werkzeugen für die Metallbearbeitung a. n. g.	36	127 385	117 375	10 010
25.73.4	Herstellung von Geräten für die Landwirtschaft	-	-	-	-
25.73.5	Herstellung von sonstigen Werkzeugen	35	98 061	95 394	2 667
25.9	Herstellung von sonstigen Metallwaren	240	1 260 126	1 072 580	187 546
25.91	Herstellung von Fässern, Trommeln, Dosen, Eimern u. ä. Behältern aus Metall	10	43 763	36 163	7 600
25.92	Herstellung von Verpackungen und Verschlüssen aus Eisen, Stahl und NE-Metall	11	314 310	261 434	52 876
25.93	Herstellung von Drahtwaren, Ketten und Federn	25	190 504	126 409	64 095
25.94	Herstellung von Schrauben und Nieten	18	158 692	147 990	10 702
25.99	Herstellung von sonstigen Metallwaren a.n.g.	176	552 857	500 584	52 273
26	Herstellung von Datenverarbeitungsgeräten, elektronischen und optischen Erzeugnissen	390	2 457 460	2 114 230	343 230
26.1	Herstellung von elektronischen Bauelementen und Leiterplatten	96	429 355	404 981	24 374
26.11	Herstellung von elektronischen Bauelementen	85	256 026	237 014	19 012
26.11.1	Herstellung von Solarzellen und Solarmodulen	5	.	.	.
26.11.9	Herstellung von sonstigen elektronischen Bauelementen	80	.	.	.
26.12	Herstellung von bestückten Leiterplatten	11	173 329	167 968	5 362
26.2	Herstellung von DV-Geräten und peripheren Geräten	58	91 251	86 166	5 086
26.3	Herstellung von Geräten und Einrichtungen der Telekommunikationstechnik	39	191 470	177 375	14 095
26.4	Herstellung von Geräten der Unterhaltungselektronik	11	.	.	.
26.5	Herstellung von Mess-, Kontroll-, Navigations- u. ä. Instrumenten und Vorrichtungen; Herstellung von Uhren	154	.	515 179	.

Code	Wirtschaftszweig	Steuer- pflichtige ¹	Steuerbarer Umsatz		
			insgesamt	Lieferungen und Leistungen	innergemein- schaftliche Erwerbe
		Anzahl	1 000 EUR		
26.51	Herstellung von Mess-, Kontroll-, Navigations- u. ä. Instrumenten und Vorrichtungen	152	.	.	.
26.51.1	Herstellung von elektrischen Mess-, Kontroll-, Navigations- u. ä. Instrumenten und Vorrichtungen	148	549 658	502 189	47 469
26.51.2	Herstellung von nicht elektrischen Mess-, Kontroll-, Navigations- u. ä. Instrumenten und Vorrichtungen	4	.	.	.
26.51.3	Herstellung von Prüfmaschinen	-	-	-	-
26.52	Herstellung von Uhren	2	.	.	-
26.6	Herstellung von Bestrahlungs- und Elektrotherapiegeräten und elektromedizinischen Geräten	13	67 890	.	.
26.7	Herstellung von optischen und fotografischen Instrumenten und Geräten	17	250 669	241 749	8 920
26.8	Herstellung von magnetischen und optischen Datenträgern	2	.	.	.
27	Herstellung von elektrischen Ausrüstungen	352	2 193 393	1 907 586	285 807
27.1	Herstellung von Elektromotoren, Generatoren, Transformatoren, Elektrizitätsverteilungs- und schalteinrichtungen	187	1 025 260	.	.
27.11	Herstellung von Elektromotoren, Generatoren und Transformatoren	114	634 494	552 836	81 658
27.12	Herstellung von Elektrizitätsverteilungs- und -schalteinrichtungen	73	390 766	.	.
27.2	Herstellung von Batterien und Akkumulatoren	-	-	-	-
27.3	Herstellung von Kabeln und elektrischem Installationsmaterial	37	252 613	.	.
27.31	Herstellung von Glasfaserkabeln	-	-	-	-
27.32	Herstellung von sonstigen elektronischen und elektrischen Drähten und Kabeln	10	160 076	116 967	43 109
27.33	Herstellung von elektrischem Installationsmaterial	27	92 537	.	.
27.4	Herstellung von elektrischen Lampen und Leuchten	26	.	122 103	.
27.5	Herstellung von Haushaltsgeräten	2	.	.	.
27.51	Herstellung von elektrischen Haushaltsgeräten	-	-	-	-
27.52	Herstellung von nicht elektrischen Haushaltsgeräten	2	.	.	.
27.9	Herstellung von sonstigen elektrischen Ausrüstungen und Geräten a. n. g.	100	507 657	443 074	64 583
28	Maschinenbau	1 041	8 775 326	8 005 447	769 879
28.1	Herstellung von nicht wirtschaftszweigspezifischen Maschinen	116	1 918 801	1 715 163	203 638
28.11	Herstellung von Verbrennungsmotoren und Turbinen (ohne Motoren für Luft- und Straßenfahrzeuge)	4	.	.	.
28.12	Herstellung von hydraulischen und pneumatischen Komponenten und Systemen	24	70 560	60 103	10 457
28.13	Herstellung von Pumpen und Kompressoren a.n.g.	27	.	.	.
28.14	Herstellung von Armaturen a.n.g.	20	98 121	90 965	7 155
28.15	Herstellung von Lagern, Getrieben, Zahnrädern und Antriebsselementen	41	585 368	519 788	65 580
28.2	Herstellung von sonstigen nicht wirtschaftszweigspezifischen Maschinen	382	1 544 005	1 453 081	90 924
28.21	Herstellung von Öfen und Brennern	44	.	.	.
28.21.1	Herstellung von Solarwärmekollektoren	1	.	.	.
28.21.9	Herstellung von sonstigen Öfen und Brennern	43	56 043	53 594	2 448
28.22	Herstellung von Hebezeugen und Fördermitteln	77	.	644 356	.
28.23	Herstellung von Büromaschinen (ohne Datenverarbeitungsgeräte und periphere Geräte)	1	.	.	-
28.24	Herstellung von handgeführten Werkzeugen mit Motorantrieb	-	-	-	-
28.25	Herstellung von kälte- und lufttechnischen Erzeugnissen, nicht für den Haushalt	96	336 390	312 855	23 535
28.29	Herstellung von sonstigen nicht wirtschaftszweigspezifischen Maschinen a. n. g.	164	458 391	440 228	18 163
28.3	Herstellung von land- und forstwirtschaftlichen Maschinen	44	148 337	138 382	9 955
28.4	Herstellung von Werkzeugmaschinen	85	461 769	439 884	21 885
28.41	Herstellung von Werkzeugmaschinen für die Metallbearbeitung	53	216 742	205 902	10 840
28.49	Herstellung von sonstigen Werkzeugmaschinen	32	245 027	233 982	11 045
28.9	Herstellung von Maschinen für sonstige bestimmte Wirtschaftszweige	414	4 702 414	4 258 937	443 477
28.91	Herstellung von Maschinen für die Metallerzeugung, von Walzwerkseinrichtungen und Gießmaschinen	3	15 945	15 263	683
28.92	Herstellung von Bergwerks-, Bau- und Baustoffmaschinen	52	3 082 070	2 716 951	365 119
28.92.1	Herstellung von Bergwerksmaschinen	2	.	.	.
28.92.2	Herstellung von Bau- und Baustoffmaschinen	50	.	.	.
28.93	Herstellung von Maschinen für die Nahrungs- und Genussmittelerzeugung und die Tabakverarbeitung	29	239 147	225 190	13 957

Code	Wirtschaftszweig	Steuer- pflichtige ¹	Steuerbarer Umsatz		
			insgesamt	Lieferungen und Leistungen	innergemein- schaftliche Erwerbe
		Anzahl	1 000 EUR		
28.94	Herstellung von Maschinen für die Textil- und Bekleidungsherstellung und die Lederverarbeitung	15	140 502	133 421	7 081
28.95	Herstellung von Maschinen für die Papiererzeugung und -verarbeitung	9	39 458	38 361	1 097
28.96	Herstellung von Maschinen für die Verarbeitung von Kunststoffen und Kautschuk	23	69 195	66 149	3 046
28.99	Herstellung von Maschinen für sonstige bestimmte Wirtschaftszweige a. n. g.	283	1 116 098	1 063 603	52 495
29	Herstellung von Kraftwagen und Kraftwagenteilen	234	8 101 700	6 587 081	1 514 619
29.1	Herstellung von Kraftwagen und Kraftwagenmotoren	8	.	.	.
29.10.1	Herstellung von Personenkraftwagen und Personenkraftwagenmotoren	7	.	.	.
29.10.2	Herstellung von Nutzkraftwagen und Nutzkraftwagenmotoren	1	.	.	.
29.2	Herstellung von Karosserien, Aufbauten und Anhängern	148	378 475	.	.
29.3	Herstellung von Teilen und Zubehör für Kraftwagen	78	.	6 218 630	.
29.31	Herstellung elektrischer und elektronischer Ausrüstungsgegenstände für Kraftwagen	2	.	.	.
29.32	Herstellung von sonstigen Teilen und sonstigem Zubehör für Kraftwagen	76	7 531 017	.	.
30	Sonstiger Fahrzeugbau	48	691 141	609 834	81 307
30.1	Schiff- und Bootsbau	12	.	16 960	.
30.11	Schiffbau (ohne Boots- und Yachtbau)	2	.	.	.
30.12	Boots- und Yachtbau	10	.	.	.
30.2	Schienenfahrzeugbau	7	67 197	60 240	6 957
30.20.1	Herstellung von Lokomotiven und anderen Schienenfahrzeugen	6	.	.	.
30.20.2	Herstellung von Eisenbahninfrastruktur	1	.	.	.
30.3	Luft- und Raumfahrzeugbau	17	.	.	.
30.4	Herstellung von militärischen Kampffahrzeugen	2	.	.	.
30.9	Herstellung von Fahrzeugen a.n.g.	10	27 279	22 251	5 028
30.91	Herstellung von Krafträdern	2	.	.	.
30.92	Herstellung von Fahrrädern sowie von Behindertenfahrzeugen	6	14 255	10 519	3 736
30.99	Herstellung von sonstigen Fahrzeugen a.n.g.	2	.	.	.
31	Herstellung von Möbeln	522	652 456	603 544	48 912
31.01	Herstellung von Büro- und Ladenmöbeln	48	161 076	.	.
31.02	Herstellung von Küchenmöbeln	2	.	.	.
31.03	Herstellung von Matratzen	8	.	35 155	.
31.09	Herstellung von sonstigen Möbeln	464	451 617	424 351	27 266
31.09.1	Herstellung von Polstermöbeln	15	16 054	14 537	1 517
31.09.9	Herstellung von sonstigen Möbeln a.n.g.	449	435 563	409 814	25 749
32	Herstellung von sonstigen Waren	1 194	1 757 086	1 650 707	106 378
32.1	Herstellung von Münzen, Schmuck und ähnlichen Erzeugnissen	440	357 618	325 623	31 995
32.11	Herstellung von Münzen	1	.	.	.
32.12	Herstellung von Schmuck, Gold, Silberschmiedwaren (oh. Fantasieschmuck)	407	330 485	299 685	30 800
32.13	Herstellung von Fantasieschmuck	32	.	.	.
32.2	Herstellung von Musikinstrumenten	43	.	.	.
32.3	Herstellung von Sportgeräten	26	107 775	94 992	12 783
32.4	Herstellung von Spielwaren	33	.	.	.
32.5	Herstellung von medizinischen und zahnmedizinischen Apparaten und Materialien	520	733 399	710 999	22 400
32.50.1	Herstellung von medizintechnischen Apparaten und Materialien a. n. g.	55	436 311	420 074	16 238
32.50.2	Herstellung von orthopädischen Erzeugnissen	96	83 537	82 111	1 426
32.50.3	Zahntechnische Laboratorien	369	213 550	208 814	4 736
32.9	Herstellung von Erzeugnissen a.n.g.	132	177 199	171 628	5 571
32.91	Herstellung von Besen und Bürsten	5	.	.	.
32.99	Herstellung von sonstigen Erzeugnissen a.n.g.	127	.	.	.
33	Reparatur und Installation von Maschinen und Ausrüstungen	505	681 428	669 548	11 879
33.1	Reparatur von Metallerzeugnissen, Maschinen und Ausrüstungen	290	241 705	234 934	6 770
33.11	Reparatur von Metallerzeugnissen	13	14 728	14 594	134
33.12	Reparatur von Maschinen	202	191 797	186 243	5 555
33.13	Reparatur von elektronischen und optischen Geräten	10	8 719	8 430	289

Code	Wirtschaftszweig	Steuer- pflichtige ¹	Steuerbarer Umsatz		
			insgesamt	Lieferungen und Leistungen	innergemein- schaftliche Erwerbe
		Anzahl	1 000 EUR		
33.14	Reparatur von elektrischen Ausrüstungen	14	5 910	5 852	58
33.15	Reparatur und Instandhaltung von Schiffen, Booten und Yachten	12	12 086	11 586	500
33.16	Reparatur und Instandhaltung von Luft- und Raumfahrzeugen	6	2 872	2 687	186
33.17	Reparatur und Instandhaltung von Fahrzeugen a. n. g.	18	1 718	1 718	0
33.19	Reparatur von sonstigen Ausrüstungen	15	3 873	3 825	49
33.2	Installation von Maschinen und Ausrüstungen a.n.g.	215	439 723	434 614	5 109
D	Energieversorgung	3 193	6 655 393	6 640 123	15 270
35	Energieversorgung	3 193	6 655 393	6 640 123	15 270
35.1	Elektrizitätsversorgung	3 034	6 221 545	6 208 547	12 998
35.11	Elektrizitätserzeugung	2 925	1 108 287	1 103 393	4 894
35.11.1	Elektrizitätserzeugung ohne Verteilung	374	51 113	50 370	742
35.11.2	Elektrizitätserzeugung mit Fremdbezug zur Verteilung	679	318 705	318 309	396
35.11.3	Elektrizitätserzeugung ohne Fremdbezug zur Verteilung	1 872	738 469	734 713	3 756
35.12	Elektrizitätsübertragung	1	.	.	.
35.13	Elektrizitätsverteilung	51	.	1 140 682	.
35.14	Elektrizitätshandel	57	.	.	.
35.2	Gasversorgung	92	363 369	.	.
35.21	Gaserzeugung	82	55 910	54 306	1 604
35.21.1	Gaserzeugung ohne Verteilung	-	-	-	-
35.21.2	Gaserzeugung mit Fremdbezug zur Verteilung	58	38 154	37 155	999
35.21.3	Gaserzeugung ohne Fremdbezug zur Verteilung	24	17 756	17 151	605
35.22	Gasverteilung durch Rohrleitungen	3	.	.	.
35.23	Gashandel durch Rohrleitungen	7	.	277 726	.
35.3	Wärme- und Kälteversorgung	67	70 479	.	.
E	Wasserversorgung; Abwasser- und Abfallentsorgung und Beseitigung von Umweltverschmutzungen	544	.	1 932 518	.
36	Wasserversorgung	163	463 761	463 506	255
36.00.1	Wassergewinnung mit Fremdbezug zur Verteilung	12	34 153	34 153	-
36.00.2	Wassergewinnung ohne Fremdbezug zur Verteilung	145	406 214	406 034	180
36.00.3	Wasserverteilung ohne Gewinnung	6	23 394	23 320	74
37	Abwasserentsorgung	77	88 303	88 111	192
37.00.1	Betrieb der Sammelkanalisation	70	.	85 647	.
37.00.2	Betrieb von Kläranlagen	7	.	2 464	.
38	Sammlung, Behandlung und Beseitigung von Abfällen; Rückgewinnung	284	1 401 567	1 357 418	44 150
38.1	Sammlung von Abfällen	87	.	365 953	.
38.11	Sammlung nicht gefährlicher Abfälle	85	.	.	.
38.12	Sammlung gefährlicher Abfälle	2	.	.	-
38.2	Abfallbehandlung und -beseitigung	76	205 478	205 095	383
38.21	Behandlung und Beseitigung nicht gefährlicher Abfälle	73	196 947	196 641	306
38.22	Behandlung und Beseitigung gefährlicher Abfälle	3	8 531	8 454	77
38.3	Rückgewinnung	121	.	786 369	.
38.31	Zerlegen von Schiffs- und Fahrzeugwracks und anderen Altwaren	21	.	13 458	.
38.32	Rückgewinnung sortierter Werkstoffe	100	.	772 911	.
39	Beseitigung von Umweltverschmutzungen und sonstige Entsorgung	20	.	23 482	.
F	Baugewerbe	17 776	14 907 166	14 671 975	235 191
41	Hochbau	1 632	5 794 867	5 688 343	106 523
41.1	Erschließung von Grundstücken; Bauträger	265	484 926	481 477	3 449
41.10.1	Erschließung von unbebauten Grundstücken	29	.	93 117	.
41.10.2	Bauträger für Nichtwohngebäude	30	50 361	50 357	3
41.10.3	Bauträger für Wohngebäude	206	.	338 002	.
41.2	Bau von Gebäuden	1 367	5 309 940	5 206 867	103 074
41.20.1	Bau von Gebäuden (ohne Fertigteilbau)	1 274	4 805 377	4 734 495	70 882

Code	Wirtschaftszweig	Steuer- pflichtige ¹	Steuerbarer Umsatz		
			insgesamt	Lieferungen und Leistungen	innergemein- schaftliche Erwerbe
		Anzahl	1 000 EUR		
41.20.2	Errichtung von Fertigteilbauten	93	504 563	472 371	32 192
42	Tiefbau	579	1 722 647	1 717 179	5 468
42.1	Bau von Straßen und Bahnverkehrsstrecken	370	1 209 578	1 205 220	4 358
42.11	Bau von Straßen	336	1 116 811	1 113 634	3 178
42.12	Bau von Bahnverkehrsstrecken	24	71 561	70 381	1 180
42.13	Brücken- und Tunnelbau	10	21 206	21 206	-
42.2	Leitungstiefbau und Kläranlagenbau	113	353 377	352 825	552
42.21	Rohrleitungstiefbau, Brunnenbau und Kläranlagenbau	93	331 834	331 313	521
42.22	Kabelnetzleitungstiefbau	20	21 542	21 511	31
42.9	Sonstiger Tiefbau	96	159 693	159 134	559
42.91	Wasserbau	6	6 631	6 631	-
42.99	Sonstiger Tiefbau a.n.g.	90	153 062	152 503	559
43	Vorbereitende Baustellenarbeiten, Bauinstallation und sonstiges Ausbaugewerbe	15 565	7 389 652	7 266 452	123 200
43.1	Abbrucharbeiten und vorbereitende Baustellenarbeiten	608	361 180	360 320	861
43.11	Abbrucharbeiten	272	.	174 557	.
43.12	Vorbereitende Baustellenarbeiten	330	178 728	178 462	267
43.13	Test- und Suchbohrung	6	.	7 301	.
43.2	Bauinstallation	5 447	3 248 742	3 214 335	34 408
43.21	Elektroinstallation	1 719	1 047 403	1 036 501	10 902
43.22	Gas-, Wasser-, Heizungs- sowie Lüftungs- und Klimainstallation	2 148	1 641 178	1 633 322	7 857
43.29	Sonstige Bauinstallation	1 580	560 161	544 511	15 649
43.29.1	Dämmung gegen Kälte, Wärme, Schall und Erschütterung	1 160	363 478	351 494	11 984
43.29.9	Sonstige Bauinstallation a.n.g.	420	196 683	193 018	3 665
43.3	Sonstiger Ausbau	6 232	1 776 641	1 745 597	31 043
43.31	Anbringen von Stuckaturen, Gipserei und Verputzerei	494	183 557	183 167	389
43.32	Bautischlerei und -schlosserei	1 500	438 390	427 185	11 206
43.33	Fußboden-, Fliesen- und Plattenlegerei, Tapeziererei	2 219	512 721	503 886	8 835
43.34	Malerei und Glaserei	1 688	550 240	541 704	8 536
43.34.1	Maler- und Lackierergewerbe	1 598	511 405	503 528	7 877
43.34.2	Glasergewerbe	90	38 835	38 175	659
43.39	Sonstiger Ausbau a.n.g.	331	91 733	89 656	2 078
43.9	Sonstige spezialisierte Bautätigkeiten	3 278	2 003 089	1 946 201	56 888
43.91	Dachdeckerei und Zimmerei	1 676	978 536	973 494	5 043
43.91.1	Dachdeckerei und Bauspenglerei	1 023	634 425	632 428	1 997
43.91.2	Zimmerei und Ingenieurholzbau	653	344 111	341 065	3 046
43.99	Sonstige spezialisierte Bautätigkeiten a.n.g.	1 602	1 024 552	972 707	51 845
43.99.1	Gerüstbau	221	128 054	127 713	340
43.99.2	Schornstein-, Feuerungs- und Industrieofenbau	99	67 192	49 031	18 161
43.99.9	Baugewerbe a.n.g.	1 282	829 307	795 963	33 344
G	Handel; Instandhaltung und Reparatur von Kraftfahrzeugen	29 807	61 615 418	53 576 005	8 039 413
45	Handel mit Kraftfahrzeugen; Instandhaltung und Reparatur von Kraftfahrzeugen	5 868	12 230 197	10 334 789	1 895 407
45.1	Handel mit Kraftwagen	2 402	7 593 374	6 615 940	977 434
45.11	Handel mit Kraftwagen mit einem Gesamtgewicht von 3,5 t oder weniger	2 330	5 480 190	5 258 375	221 814
45.19	Handel mit Kraftwagen mit einem Gesamtgewicht von mehr als 3,5 t	72	2 113 184	1 357 564	755 620
45.2	Instandhaltung und Reparatur von Kraftwagen	2 079	1 120 209	1 081 449	38 759
45.20.1	Lackieren von Kraftwagen	227	150 455	148 154	2 300
45.20.2	Autowaschanlagen	164	31 811	31 750	61
45.20.3	Instandhaltung und Reparatur von Kraftwagen mit einem Gesamtgewicht von 3,5 t oder weniger (ohne Lackierung und Autowäsche)	1 617	826 077	805 528	20 549
45.20.4	Instandhaltung und Reparatur von Kraftwagen mit einem Gesamtgewicht von mehr als 3,5 t (ohne Lackierung und Autowäsche)	71	111 866	96 017	15 848
45.3	Handel mit Kraftwagenteilen und -zubehör	1 116	3 234 770	2 389 343	845 427
45.31	Großhandel m. Kraftwagenteilen und -zubehör	237	2 608 327	1 829 410	778 917
45.32	Einzelhandel mit Kraftwagenteilen und -zubehör	879	626 443	559 933	66 510

Code	Wirtschaftszweig	Steuer- pflichtige ¹	Steuerbarer Umsatz		
			insgesamt	Lieferungen und Leistungen	innergemein- schaftliche Erwerbe
		Anzahl	1 000 EUR		
45.4	Handel mit Krafträdern, Kraftradteilen und -zubehör; Instandhaltung und Reparatur von Krafträdern	271	281 844	248 057	33 787
46	Großhandel (ohne Handel mit Kraftfahrzeugen)	7 628	33 042 497	27 601 517	5 440 980
46.1	Handelsvermittlung	2 721	785 541	713 817	71 725
46.11	Handelsvermittlung von landwirtschaftlichen Grundstoffen, lebenden Tieren, textilen Rohstoffen und Halbwaren	59	13 315	11 553	1 762
46.12	Handelsvermittlung von Brennstoffen, Erzen, Metallen und technischen Chemikalien	51	22 272	18 395	3 877
46.13	Handelsvermittlung von Holz, Baustoffen und Anstrichmitteln	291	62 750	60 157	2 594
46.13.1	Handelsvermittlung von Rohholz, Holzhalbwaren und Bauelementen aus Holz	29	2 580	2 465	116
46.13.2	Handelsvermittlung von Baustoffen und Anstrichmitteln	262	60 170	57 692	2 478
46.14	Handelsvermittlung von Maschinen, technischem Bedarf, Wasser- und Luftfahrzeugen	470	184 618	163 542	21 076
46.15	Handelsvermittlung von Möbeln, Einrichtungs- und Haushaltsgegenständen, Eisen- und Metallwaren	302	70 177	64 632	5 545
46.16	Handelsvermittlung von Textilien, Bekleidung, Schuhen und Lederwaren	195	43 384	37 166	6 219
46.17	Handelsvermittlung von Nahrungsmitteln, Getränken und Tabakwaren	216	128 957	120 393	8 564
46.18	Handelsvermittlung von sonstigen Waren	843	210 397	192 267	18 129
46.18.1	Handelsvermittlung von feinmechanischen, Foto- und optischen Erzeugnissen	7	.	5 918	.
46.18.2	Handelsvermittlung von Uhren, Edelmetallwaren und Schmuck	18	3 722	.	.
46.18.3	Handelsvermittlung von Spielwaren und Musikinstrumenten	3	.	.	.
46.18.4	Handelsvermittlung von pharmazeutischen Erzeugnissen, medizinischen und orthopädischen Artikeln und Laborbedarf, Ärztebedarf, Dentalbe- darf, zahnärztlichen Instrumenten, Krankenhaus- und Altenpflegebedarf	73	16 768	15 809	959
46.18.5	Handelsvermittlung von kosmetischen Erzeugnissen und Körperpflegemitteln	34	13 392	12 103	1 289
46.18.6	Handelsvermittlung von Karton, Papier und Pappe, Schreibwaren, Büro- bedarf, Geschenkung Werbeartikeln, Verpackungsmitteln und Tapeten	47	14 877	12 721	2 156
46.18.7	Handelsvermittlung von Büchern, Zeitschriften, Zeitungen, Musikalien und sonstigen Druckerzeugnissen	21	3 853	.	.
46.18.9	Handelsvermittlung von sonstigen Waren a. n. g.	640	150 963	137 946	13 018
46.19	Handelsvermittlung von Waren ohne ausgeprägten Schwerpunkt	294	49 670	45 711	3 959
46.2	Großhandel mit landwirtschaftlichen Grundstoffen und lebenden Tieren	276	1 007 111	954 517	52 594
46.21	Großhandel mit Getreide, Rohtabak, Saatgut und Futtermitteln	103	690 985	666 400	24 584
46.22	Großhandel mit Blumen und Pflanzen	73	98 098	82 675	15 423
46.23	Großhandel mit lebenden Tieren	72	177 899	170 299	7 599
46.24	Großhandel mit Häuten, Fellen und Leder	28	40 129	35 142	4 987
46.3	Großhandel mit Nahrungs- und Genussmitteln, Getränken und Tabakwaren	952	6 298 981	5 493 185	805 796
46.31	Großhandel mit Obst, Gemüse und Kartoffeln	122	1 542 913	1 306 819	236 094
46.32	Großhandel mit Fleisch und Fleischwaren	58	280 426	231 711	48 715
46.33	Großhandel mit Milch, Milcherzeugnissen, Eiern, Speiseölen und Nahrungsfetten	34	790 957	711 097	79 860
46.34	Großhandel mit Getränken	501	2 028 181	1 766 231	261 949
46.35	Großhandel mit Tabakwaren	15	.	57 523	.
46.36	Großhandel mit Zucker, Süßwaren und Backwaren	37	204 252	174 427	29 825
46.37	Großhandel mit Kaffee, Tee, Kakao und Gewürzen	8	.	72 565	.
46.38	Großhandel mit sonstigen Nahrungs- und Genussmitteln	110	547 966	458 415	89 550
46.38.1	Großhandel mit Fisch und Fischerzeugnissen	5	.	.	.
46.38.2	Großhandel mit Mehl und Getreideprodukten	3	.	.	.
46.38.9	Großhandel mit Nahrungs- und Genussmitteln a. n. g.	102	513 617	424 894	88 723
46.39	Großhandel mit Nahrungs- und Genussmitteln, Getränken und Tabakwaren, ohne ausgeprägten Schwerpunkt	67	747 202	714 397	32 806
46.39.1	Großhandel mit tiefgefrorenen Nahrungsmitteln, ohne ausgeprägten Schwerpunkt	12	23 772	20 833	2 939
46.39.9	Großhandel mit sonstigen Nahrungs- und Genussmitteln, Getränken und Tabakwaren, ohne ausgeprägten Schwerpunkt	55	723 431	693 564	29 867
46.4	Großhandel mit Gebrauchs- und Verbrauchsgütern	1 142	8 422 667	6 579 468	1 843 199
46.41	Großhandel mit Textilien	63	82 419	73 145	9 274
46.42	Großhandel m. Bekleidung und Schuhen	84	661 020	513 212	147 808
46.42.1	Großhandel mit Bekleidung	64	520 497	399 557	120 940
46.42.2	Großhandel mit Schuhen	20	140 523	113 655	26 868

Code	Wirtschaftszweig	Steuer- pflichtige ¹	Steuerbarer Umsatz		
			insgesamt	Lieferungen und Leistungen	innergemein- schaftliche Erwerbe
		Anzahl	1 000 EUR		
46.43	Großhandel mit Foto- und optischen Erzeugnissen, elektrischen Haushaltsgeräten und Geräten der Unterhaltungselektronik	125	369 471	331 331	38 140
46.43.1	Großhandel mit Foto- und optischen Erzeugnissen	18	67 958	64 594	3 364
46.43.2	Großhandel mit elektrischen Haushaltsgeräten	37	172 530	150 658	21 872
46.43.3	Großhandel mit Geräten der Unterhaltungselektronik	70	128 982	116 079	12 903
46.44	Großhandel mit keramischen Erzeugnissen, Glaswaren und Reinigungsmitteln	89	291 779	237 658	54 121
46.44.1	Großhandel mit keramischen Erzeugnissen und Glaswaren	49	214 682	178 051	36 631
46.44.2	Großhandel mit Wasch-, Putz- und Reinigungsmitteln	40	77 097	59 607	17 490
46.45	Großhandel mit kosmetischen Erzeugnissen und Körperpflegemitteln	47	1 109 135	1 002 690	106 445
46.46	Großhandel mit pharmazeutischen, medizinischen und orthopädischen Erzeugnissen	218	3 726 580	2 644 209	1 082 372
46.46.1	Großhandel mit pharmazeutischen Erzeugnissen	72	2 767 606	1 893 575	874 031
46.46.2	Großhandel mit medizinischen und orthopädischen Artikeln, Dental- und Laborbedarf	146	958 974	750 634	208 340
46.47	Großhandel mit Möbeln, Teppichen, Lampen und Leuchten	70	109 412	91 912	17 501
46.48	Großhandel mit Uhren und Schmuck	146	120 402	106 723	13 680
46.49	Großhandel mit sonstigen Gebrauchs- und Verbrauchsgütern	300	1 952 447	1 578 589	373 859
46.49.1	Großhandel mit Spielwaren und Musikinstrumenten	24	90 776	78 944	11 832
46.49.2	Großhandel mit Fahrrädern, Fahrradteilen und -zubehör, Sport- und Campingartikeln (ohne Campingmöbel)	52	85 882	74 054	11 828
46.49.3	Großhandel mit Lederwaren, Reisegepäck, Geschenk- und Werbeartikeln	73	151 366	148 131	3 236
46.49.4	Großhandel mit Karton, Papier, Pappe, Schreibwaren, Bürobedarf, Büchern, Zeitschriften und Zeitungen	99	1 123 138	825 451	297 686
46.49.5	Großhandel mit nicht elektrischen Haushaltsgeräten, Haushaltswaren aus Metall sowie sonstigen Gebrauchs- und Verbrauchsgütern a. n. g.	52	501 285	452 009	49 276
46.5	Großhandel mit Geräten der Informations- und Kommunikationstechnik	156	3 598 492	2 880 483	718 009
46.51	Großhandel mit Datenverarbeitungsgeräten, peripheren Geräten und Software	80	3 029 439	2 405 384	624 056
46.52	Großhandel mit elektronischen Bauteilen und Telekommunikationsgeräten	76	569 053	475 100	93 953
46.6	Großhandel mit sonstigen Maschinen, Ausrüstungen und Zubehör	964	2 646 629	2 195 051	451 578
46.61	Großhandel mit landwirtschaftlichen Maschinen und Geräten	146	355 274	332 881	22 393
46.62	Großhandel mit Werkzeugmaschinen	55	72 213	67 069	5 144
46.63	Großhandel mit Bergwerks-, Bau- und Baustoffmaschinen	55	347 995	336 422	11 574
46.64	Großhandel mit Textil-, Näh- und Strickmaschinen	9	16 346	13 488	2 858
46.65	Großhandel mit Büromöbeln	25	20 121	19 682	439
46.66	Großhandel mit sonstigen Büromaschinen und -einrichtungen	71	104 408	97 553	6 855
46.69	Großhandel mit sonstigen Maschinen und Ausrüstungen	603	1 730 273	1 327 958	402 315
46.7	Sonstiger Großhandel	1 282	10 119 768	8 640 107	1 479 661
46.71	Großhandel mit festen Brennstoffen und Mineralölerzeugnissen	43	1 469 794	1 459 985	9 809
46.71.1	Großhandel mit festen Brennstoffen	8	.	4 299	.
46.71.2	Großhandel mit Mineralölerzeugnissen	35	.	1 455 686	.
46.72	Großhandel mit Erzen, Metallen und Metallhalbzeug	79	1 458 385	893 498	564 887
46.73	Großhandel mit Holz, Baustoffen, Anstrichmitteln und Sanitärkeramik	460	3 202 061	2 858 107	343 954
46.73.1	Großhandel mit Holz, Baustoffen, Anstrichmitteln und Sanitärkeramik, ohne ausgeprägten Schwerpunkt	26	334 918	328 786	6 132
46.73.2	Großhandel mit Roh- und Schnittholz	55	143 517	126 693	16 823
46.73.3	Großhandel mit sonstigen Holzhalbwaren sowie Bauelementen aus Holz	68	223 333	168 424	54 909
46.73.4	Großhandel mit Baustoffen und Bauelementen aus mineralischen Stoffen	244	1 745 008	1 675 432	69 576
46.73.5	Großhandel mit Flachglas	20	258 114	165 770	92 344
46.73.6	Großhandel mit Anstrichmitteln	28	142 209	133 467	8 742
46.73.7	Großhandel mit Sanitärkeramik	11	342 133	250 874	91 260
46.73.8	Großhandel mit Tapeten und Bodenbelägen (ohne Teppiche)	8	12 830	8 662	4 168
46.74	Großhandel mit Metall- und Kunststoffwaren für Bauzwecke sowie Installationsbedarf für Gas, Wasser und Heizung	215	965 573	882 298	83 276
46.74.1	Großhandel mit Werkzeugen und Kleisenwaren	119	277 850	264 077	13 773
46.74.2	Großhandel mit Installationsbedarf für Gas, Wasser und Heizung	43	530 825	476 600	54 225
46.74.3	Großhandel mit Metall- und Kunststoffwaren für Bauzwecke	53	156 898	141 621	15 277
46.75	Großhandel mit chemischen Erzeugnissen	170	2 521 382	2 111 601	409 782
46.76	Großhandel mit sonstigen Halbwaren	34	317 682	253 716	63 966
46.77	Großhandel mit Altmaterialien und Reststoffen	281	184 890	180 902	3 988
46.9	Großhandel ohne ausgeprägten Schwerpunkt	135	163 308	144 889	18 418

Code	Wirtschaftszweig	Steuer- pflichtige ¹	Steuerbarer Umsatz		
			insgesamt	Lieferungen und Leistungen	innergemein- schaftliche Erwerbe
		Anzahl	1 000 EUR		
47	Einzelhandel (ohne Handel mit Kraftfahrzeugen)	16 311	16 342 724	15 639 698	703 026
47.1	Einzelhandel mit Waren verschiedener Art (in Verkaufsräumen)	1 494	2 046 005	2 020 239	25 766
47.11	Einzelhandel mit Waren verschiedener Art, Haupttrichtung Nahrungs- und Genussmittel, Getränke und Tabakwaren	913	1 887 613	1 871 496	16 116
47.19	Sonstiger Einzelhandel mit Waren verschiedener Art	581	158 392	148 743	9 649
47.2	Einzelhandel mit Nahrungs- und Genussmitteln, Getränken und Tabakwaren (in Verkaufsräumen)	1 858	748 958	725 564	23 394
47.21	Einzelhandel mit Obst, Gemüse und Kartoffeln	299	108 865	106 945	1 921
47.22	Einzelhandel mit Fleisch und Fleischwaren	91	42 282	40 729	1 554
47.23	Einzelhandel mit Fisch, Meeresfrüchten und Fischerzeugnissen	42	15 543	14 168	1 374
47.24	Einzelhandel mit Back- und Süßwaren	312	94 221	93 817	404
47.25	Einzelhandel mit Getränken	634	275 156	262 771	12 385
47.26	Einzelhandel mit Tabakwaren	119	47 102	47 006	96
47.29	Sonstiger Einzelhandel mit Nahrungs- und Genussmitteln	361	165 788	160 128	5 660
47.3	Einzelhandel mit Motorenkraftstoffen (Tankstellen)	482	926 640	926 137	503
47.30.1	Einzelhandel in fremdem Namen mit Motorenkraftstoffen (Agenturtankstellen)	376	533 016	532 688	328
47.30.2	Einzelhandel in eigenem Namen mit Motorenkraftstoffen (Freie Tankstellen)	106	393 623	393 448	175
47.4	Einzelhandel mit Geräten der Informations- und Kommunikationstechnik (in Verkaufsräumen)	991	427 334	410 288	17 046
47.41	Einzelhandel mit Datenverarbeitungsgeräten, peripheren Geräten und Software	485	209 949	204 042	5 907
47.42	Einzelhandel mit Telekommunikationsgeräten	192	71 441	68 643	2 798
47.43	Einzelhandel mit Geräten der Unterhaltungselektronik	314	145 943	137 603	8 340
47.5	Einzelhandel mit sonstigen Haushaltsgeräten, Textilien, Heimwerker- und Einrichtungsbedarf (in Verkaufsräumen)	2 875	4 991 953	4 642 338	349 615
47.51	Einzelhandel mit Textilien	358	113 081	103 164	9 917
47.52	Einzelhandel mit Metallwaren, Anstrichmitteln, Bau- und Heimwerkerbedarf	1 020	3 689 255	3 417 802	271 453
47.52.1	Einzelhandel mit Metall- und Kunststoffwaren a.n.g.	428	336 108	301 449	34 658
47.52.3	Einzelhandel mit Anstrichmitteln, Bau- und Heimwerkerbedarf	592	3 353 147	3 116 352	236 795
47.53	Einzelhandel mit Vorhängen, Teppichen, Fußbodenbelägen und Tapeten	212	87 447	82 317	5 130
47.54	Einzelhandel mit elektrischen Haushaltsgeräten	489	186 528	180 780	5 748
47.59	Einzelhandel mit Möbeln, Einrichtungsgegenständen und sonstigem Hausrat	796	915 642	858 274	57 368
47.59.1	Einzelhandel mit Wohnmöbeln	456	720 213	683 060	37 153
47.59.2	Einzelhandel mit keramischen Erzeugnissen und Glaswaren	83	57 902	50 714	7 188
47.59.3	Einzelhandel mit Musikinstrumenten und Musikalien	91	29 858	27 564	2 294
47.59.9	Einzelhandel mit Haushaltsgegenständen a.n.g.	166	107 670	96 936	10 734
47.6	Einzelhandel mit Verlagsprodukten, Sportausrüstungen und Spielwaren (in Verkaufsräumen)	1 230	911 264	850 590	60 674
47.61	Einzelhandel mit Büchern	187	79 327	78 832	496
47.62	Einzelhandel mit Zeitschriften, Zeitungen, Schreibwaren und Bürobedarf	382	120 443	119 339	1 104
47.62.1	Einzelhandel mit Zeitschriften und Zeitungen	119	32 736	32 671	65
47.62.2	Einzelhandel mit Schreib- und Papierwaren, Schul- und Büroartikeln	263	87 706	86 667	1 039
47.63	Einzelhandel mit bespielten Ton- und Bildträgern	8	815	815	-
47.64	Einzelhandel mit Fahrrädern, Sport- und Campingartikeln	505	482 183	437 931	44 252
47.64.1	Einzelhandel mit Fahrrädern, Fahrradteilen und -zubehör	252	334 490	303 980	30 511
47.64.2	Einzelhandel mit Sport- und Campingartikeln (ohne Campingmöbel)	253	147 693	133 951	13 741
47.65	Einzelhandel mit Spielwaren	148	228 496	213 673	14 822
47.7	Einzelhandel mit sonstigen Gütern (in Verkaufsräumen)	5 870	5 148 966	4 963 058	185 908
47.71	Einzelhandel mit Bekleidung	980	560 357	518 096	42 261
47.72	Einzelhandel mit Schuhen und Lederwaren	325	737 375	671 487	65 887
47.72.1	Einzelhandel mit Schuhen	252	706 573	643 095	63 478
47.72.2	Einzelhandel mit Lederwaren u.Reisegepäck	73	30 802	28 392	2 409
47.73	Apotheken	888	2 350 191	2 341 307	8 884
47.74	Einzelhandel mit medizinischen und orthopädischen Artikeln	311	292 878	285 544	7 333
47.75	Einzelhandel mit kosmetischen Erzeugnissen und Körperpflegemitteln	300	87 060	82 819	4 241
47.76	Einzelhandel mit Blumen, Pflanzen, Sämereien, Düngemitteln, zoologischem Bedarf und lebenden Tieren	786	298 618	286 532	12 086
47.76.1	Einzelhandel mit Blumen, Pflanzen, Sämereien und Düngemitteln	654	171 828	161 419	10 409
47.76.2	Einzelhandel mit zoologischem Bedarf und lebenden Tieren	132	126 790	125 113	1 678

Code	Wirtschaftszweig	Steuer- pflichtige ¹	Steuerbarer Umsatz		
			insgesamt	Lieferungen und Leistungen	innergemein- schaftliche Erwerbe
		Anzahl	1 000 EUR		
47.77	Einzelhandel mit Uhren und Schmuck	485	171 190	161 977	9 213
47.78	Sonstiger Einzelhandel in Verkaufsräumen (ohne Antiquitäten und Gebrauchtwaren)	1 403	551 571	527 390	24 181
47.78.1	Augenoptiker	469	247 538	243 501	4 037
47.78.2	Einzelhandel mit Foto- und optischen Erzeugnissen (ohne Augenoptiker)	79	34 614	33 482	1 132
47.78.3	Einzelhandel mit Kunstgegenständen, Bildern, kunstgewerblichen Erzeugnissen, Briefmarken, Münzen und Geschenkartikeln	388	138 852	129 488	9 364
47.78.9	Sonstiger Einzelhandel a.n.g. (in Verkaufsräumen)	467	130 568	120 919	9 648
47.79	Einzelhandel mit Antiquitäten und Gebrauchtwaren	392	99 727	87 905	11 821
47.79.1	Einzelhandel mit Antiquitäten und antiken Teppichen	99	16 134	14 457	1 677
47.79.2	Antiquariate	13	1 612	1 462	150
47.79.9	Einzelhandel mit sonstigen Gebrauchtwaren	280	81 981	71 986	9 995
47.8	Einzelhandel an Verkaufsständen und auf Märkten	193	38 900	37 459	1 442
47.81	Einzelhandel mit Nahrungs- und Genussmitteln, Getränken und Tabakwaren an Verkaufsständen und auf Märkten	104	26 277	25 730	547
47.82	Einzelhandel mit Textilien, Bekleidung und Schuhen an Verkaufsständen und auf Märkten	64	9 933	9 372	561
47.89	Einzelhandel mit sonstigen Gütern an Verkaufsständen und auf Märkten	25	2 691	2 358	333
47.9	Einzelhandel, nicht in Verkaufsräumen, an Verkaufsständen oder auf Märkten	1 318	1 102 704	1 064 025	38 678
47.91	Versand- und Internet-Einzelhandel	510	253 798	236 729	17 069
47.99	Sonstiger Einzelhandel, nicht in Verkaufsräumen, an Verkaufsständen oder auf Märkten	808	848 906	827 297	21 609
47.99.1	Einzelhandel vom Lager mit Brennstoffen	183	701 600	694 018	7 581
47.99.9	Sonstiger Einzelhandel a. n. g. (nicht in Verkaufsräumen)	625	147 306	133 278	14 028
H	Verkehr und Lagerei	4 635	4 760 779	4 686 314	74 465
49	Landverkehr u.Transport in Rohrfernleitungen	2 957	1 799 247	1 787 104	12 143
49.1	Personenbeförderung im Eisenbahnfernverkehr	3	.	.	.
49.2	Güterbeförderung im Eisenbahnverkehr	-	-	-	-
49.3	Sonstige Personenbeförderung im Landverkehr	1 163	534 197	.	.
49.31	Personenbeförderung im Nahverkehr zu Lande (ohne Taxi)	98	91 191	.	.
49.32	Betrieb von Taxis	754	166 235	165 867	368
49.39	Sonstige Personenbeförderung im Landverkehr a.n.g.	311	276 771	274 318	2 453
49.39.1	Personenbeförderung im Omnibus-Linienfernverkehr	93	126 530	125 652	878
49.39.2	Personenbeförderung im Omnibus-Gelegenheitsverkehr	205	148 229	146 654	1 575
49.39.9	Personenbeförderung im Landverkehr a.n.g.	13	2 012	2 012	-
49.4	Güterbeförderung im Straßenverkehr,Umzugstransporte	1 791	.	1 218 502	.
49.41	Güterbeförderung im Straßenverkehr	1 713	1 201 969	1 192 955	9 014
49.42	Umzugstransporte	78	.	25 548	.
49.5	Transport in Rohrfernleitungen	-	-	-	-
50	Schifffahrt	73	.	117 725	.
50.1	Personenbeförderung in der See-und Küstenschifffahrt	-	-	-	-
50.2	Güterbeförderung in der See-und Küstenschifffahrt	-	-	-	-
50.3	Personenbeförderung in der Binnenschifffahrt	37	.	34 445	.
50.4	Güterbeförderung in der Binnenschifffahrt	36	.	83 280	.
51	Luftfahrt	23	.	52 684	.
51.1	Personenbeförderung in der Luftfahrt	19	.	.	.
51.2	Güterbeförderung in der Luftfahrt und Raumtransport	4	.	.	.
51.21	Güterbeförderung in der Luftfahrt	4	.	.	.
51.22	Raumtransport	-	-	-	-
52	Lagerei sowie Erbringung von sonstigen Dienstleistungen für den Verkehr	1 020	2 549 525	2 491 549	57 976
52.1	Lagerei	54	91 928	85 532	6 396
52.2	Erbringung von sonstigen Dienstleistungen für den Verkehr	966	2 457 597	2 406 016	51 580
52.21	Erbringung von sonstigen Dienstleistungen für den Landverkehr	81	139 592	139 114	478
52.21.1	Betrieb von Parkhäusern und Parkplätzen	24	113 831	113 657	174
52.21.2	Betrieb von Verkehrswegen für Straßenfahrzeuge	-	-	-	-
52.21.3	Betrieb von Verkehrswegen für Schienenfahrzeuge	-	-	-	-

Code	Wirtschaftszweig	Steuer- pflichtige ¹	Steuerbarer Umsatz		
			insgesamt	Lieferungen und Leistungen	innergemein- schaftliche Erwerbe
		Anzahl	1 000 EUR		
52.21.4	Betrieb von Bahnhöfen für den Personenverkehr einschließlich Omnibusbahnhöfe	-	-	-	-
52.21.5	Betrieb von Güterabfertigungseinrichtungen für Schienen- und Straßenfahrzeuge (ohne Frachtumschlag)	-	-	-	-
52.21.9	Erbringung von sonstigen Dienstleistungen für den Landverkehr a. n. g.	57	25 761	25 458	304
52.22	Erbringung von sonstigen Dienstleistungen für die Schifffahrt	16	35 888	35 683	205
52.22.1	Betrieb von Wasserstraßen	-	-	-	-
52.22.2	Betrieb von Häfen	8	.	35 243	.
52.22.3	Lotsinnen und Lotsen in der Schifffahrt	2	.	.	-
52.22.9	Erbringung von sonstigen Dienstleistungen für die Schifffahrt a. n. g.	6	567	.	.
52.23	Erbringung von sonstigen Dienstleistungen für die Luftfahrt	22	45 517	44 601	916
52.23.1	Betrieb von Flughäfen und Landeplätzen für Luftfahrzeuge	11	.	36 483	.
52.23.9	Erbringung von sonstigen Dienstleistungen für die Luftfahrt a. n. g.	11	.	8 118	.
52.24	Frachtumschlag	11	31 822	31 511	311
52.29	Erbringung von sonstigen Dienstleistungen für den Verkehr a. n. g.	836	2 204 778	2 155 107	49 671
52.29.1	Spedition	691	2 127 895	2 078 974	48 920
52.29.2	Schiffsmaklerbüros und -agenturen	12	.	2 734	.
52.29.9	Erbringungen von Dienstleistungen für den Verkehr a.n.g.	133	.	73 399	.
53	Post-, Kurier- und Expressdienste	562	237 609	237 252	357
53.2	Sonstige Post-, Kurier- und Expressdienste	562	237 609	237 252	357
I	Gastgewerbe	13 176	3 414 820	3 378 891	35 929
55	Beherbergung	2 309	1 166 416	1 154 552	11 863
55.1	Hotels, Gasthöfe und Pensionen	1 804	1 033 289	1 024 332	8 957
55.10.1	Hotels (ohne Hotels garnis)	908	811 648	803 385	8 263
55.10.2	Hotels garnis	268	80 288	79 930	358
55.10.3	Gasthöfe	388	110 729	110 483	246
55.10.4	Pensionen	240	30 623	30 534	89
55.2	Ferienunterkünfte u.ä.Beherbergungsstätten	302	91 312	88 689	2 623
55.20.1	Erholungs- und Ferienheime	23	.	8 474	.
55.20.2	Ferienzentren	9	.	.	.
55.20.3	Ferienhäuser und Ferienwohnungen	253	28 258	.	.
55.20.4	Jugendherbergen und Hütten	17	3 212	.	.
55.3	Campingplätze	128	31 706	31 485	220
55.9	Sonstige Beherbergungsstätten	75	10 109	10 046	63
55.90.1	Privatquartiere	52	4 599	4 539	60
55.90.9	Sonstige Beherbergungsstätten a.n.g.	23	5 511	5 507	3
56	Gastronomie	10 867	2 248 404	2 224 338	24 066
56.1	Restaurants, Gaststätten, Imbissstuben, Cafés, Eissalons u. Ä.	7 057	1 606 832	1 595 762	11 070
56.10.1	Restaurants mit herkömmlicher Bedienung	4 614	1 016 483	1 010 212	6 270
56.10.2	Restaurants mit Selbstbedienung	137	94 472	94 327	145
56.10.3	Imbissstuben u.Ä.	1 478	325 085	324 063	1 021
56.10.4	Cafés	501	103 944	101 775	2 170
56.10.5	Eissalons	327	66 849	65 385	1 464
56.2	Caterer und Erbringung sonstiger Verpflegungsdienstleistungen	552	238 827	226 681	12 146
56.21	Event-Caterer	154	57 764	56 169	1 595
56.29	Erbringung sonstiger Verpflegungsdienstleistungen	398	181 063	170 512	10 550
56.3	Ausschank von Getränken	3 258	402 745	401 895	849
56.30.1	Schankwirtschaften	2 915	339 748	338 951	797
56.30.2	Diskotheken und Tanzlokale	59	.	26 445	.
56.30.3	Bars	88	14 125	14 100	25
56.30.4	Vergnügungslokale	14	.	2 215	.
56.30.9	Sonstige getränkegeprägte Gastronomie	182	20 201	20 184	17
J	Information und Kommunikation	4 641	.	5 833 952	.
58	Verlagswesen	308	770 733	762 066	8 667
58.1	Verlegen von Büchern und Zeitschriften; sonstiges Verlagswesen (ohne Software)	273	761 120	752 492	8 628

Code	Wirtschaftszweig	Steuer- pflichtige ¹	Steuerbarer Umsatz		
			insgesamt	Lieferungen und Leistungen	innergemein- schaftliche Erwerbe
		Anzahl	1 000 EUR		
58.11	Verlegen von Büchern	97	58 401	56 642	1 759
58.12	Verlegen von Adressbüchern und Verzeichnissen	2	.	.	.
58.13	Verlegen von Zeitungen	37	.	.	.
58.14	Verlegen von Zeitschriften	78	.	193 178	.
58.19	Sonstiges Verlagswesen (ohne Software)	59	21 429	21 177	252
58.2	Verlegen von Software	35	9 613	9 574	39
58.21	Verlegen von Computerspielen	10	.	2 533	.
58.29	Verlegen von sonstiger Software	25	.	7 041	.
59	Herstellung, Verleih und Vertrieb von Filmen und Fernsehprogrammen; Kinos; Tonstudios und Verlegen von Musik	246	173 594	.	.
59.1	Herstellung von Filmen und Fernsehprogrammen, deren Verleih und Vertrieb; Kinos	192	124 202	.	.
59.11	Herstellung von Filmen, Videofilmen und Fernsehprogrammen	125	71 995	69 967	2 027
59.12	Nachbearbeitung und sonstige Filmtechnik	17	.	.	.
59.13	Filmverleih und -vertrieb (ohne Videotheken)	13	.	6 492	.
59.14	Kinos	37	40 583	39 869	714
59.2	Tonstudios; Herstellung von Hörfunkbeiträgen; Verlegen von bespielten Tonträgern und Musikalien	54	49 392	47 501	1 891
59.20.1	Tonstudios und Herst. von Hörfunkbeiträgen	21	2 304	2 299	5
59.20.2	Verlegen von bespielten Tonträgern	8	.	1 609	.
59.20.3	Verlegen von Musikalien	25	.	43 593	.
60	Rundfunkveranstalter	16	.	227 842	.
60.1	Hörfunkveranstalter	14	36 282	.	.
60.2	Fernsehveranstalter	2	.	.	.
61	Telekommunikation	53	.	.	.
61.1	Leitungsgebundene Telekommunikation	4	28 242	28 060	182
61.2	Drahtlose Telekommunikation	8	45 426	45 273	153
61.3	Satellitentelekommunikation	-	-	-	-
61.9	Sonstige Telekommunikation	41	.	.	.
61.90.1	Internet-serviceprovider	3	.	.	.
61.90.9	Sonstige Telekommunikation a.n.g.	38	7 974	7 750	224
62	Erbringung von Dienstleistungen der Informationstechnologie	3 451	1 892 206	1 872 804	19 402
62.01	Programmierungstätigkeiten	1 278	1 197 373	1 185 292	12 081
62.01.1	Entwicklung und Programmierung von Internetpräsentationen	419	105 581	103 989	1 591
62.01.9	Sonstige Softwareentwicklung	859	1 091 792	1 081 302	10 490
62.02	Erbringung von Beratungsleistungen auf dem Gebiet der Informationstechnologie	1 025	363 578	360 943	2 635
62.03	Betrieb von Datenverarbeitungseinrichtungen für Dritte	697	173 035	171 310	1 725
62.09	Erbringung von sonstigen Dienstleistungen der Informationstechnologie	451	158 220	155 259	2 961
63	Informationsdienstleistungen	567	136 002	133 588	2 413
63.1	Datenverarbeitung, Hosting und damit verbundene Tätigkeiten; Webportale	53	27 035	25 786	1 248
63.11	Datenverarbeitung, Hosting und damit verbundene Tätigkeiten	21	5 335	5 308	27
63.12	Webportale	32	21 699	20 478	1 221
63.9	Erbringung von sonstigen Informationsdienstleistungen	514	108 967	107 802	1 165
63.91	Korrespondenz- und Nachrichtenbüros	43	21 953	21 945	8
63.99	Erbringung von sonstigen Informationsdienstleistungen a. n. g.	471	87 014	85 856	1 157
K	Erbringung von Finanz- und Versicherungsdienstleistungen	1 030	2 265 888	2 230 583	35 305
64	Erbringung von Finanzdienstleistungen	315	1 917 456	1 885 429	32 028
64.1	Zentralbanken und Kreditinstitute	85	1 075 750	1 050 766	24 985
64.11	Zentralbanken	-	-	-	-
64.19	Kreditinstitute (ohne Spezialkreditinstitute)	85	1 075 750	1 050 766	24 985
64.19.1	Kreditbanken einschließlich Zweigstellen ausländischer Banken	5	.	.	.
64.19.2	Kreditinstitute des Sparkassensektors	24	105 550	.	.

Code	Wirtschaftszweig	Steuer- pflichtige ¹	Steuerbarer Umsatz		
			insgesamt	Lieferungen und Leistungen	innergemein- schaftliche Erwerbe
		Anzahl	1 000 EUR		
64.19.3	Kreditinstitute des Genossenschaftssektors	54	244 198	237 330	6 867
64.19.4	Realkreditinstitute	-	-	-	-
64.19.5	Kreditinstitute mit Sonderaufgaben	-	-	-	-
64.19.6	Bausparkassen	2	.	.	-
64.2	Beteiligungsgesellschaften	142	121 403	120 680	724
64.3	Treuhand- und sonstige Fonds und ähnliche Finanzinstitutionen	-	-	-	-
64.9	Sonstige Finanzierungsinstitutionen	88	720 303	713 983	6 320
64.91	Institutionen für Finanzierungsleasing	73	690 968	684 648	6 320
64.92	Spezialkreditinstitute	9	.	.	-
64.92.1	Spezialkreditinstitute (ohne Pfandkreditgeschäfte)	3	.	.	-
64.92.2	Leihhäuser	6	.	.	-
64.99	Sonstige Finanzdienstleistungen a. n. g.	6	.	.	-
64.99.1	Investmentaktiengesellschaften und Fonds von Kapitalanlagegesellschaften (ohne Geldmarktfonds)	-	-	-	-
64.99.9	Sonstige Finanzierungsinstitutionen a.n.g.	6	.	.	-
65	Versicherungen, Rückversicherungen und Pensionskassen (ohne Sozialversicherung)	9	.	39 001	.
65.1	Versicherungen	3	.	7 643	.
65.11	Lebensversicherungen	2	.	.	.
65.12	Nichtlebensversicherungen	1	.	.	-
65.12.1	Krankenversicherungen	1	.	.	-
65.12.2	Schaden- und Unfallversicherungen	-	-	-	-
65.2	Rückversicherungen	-	-	-	-
65.3	Pensionskassen und Pensionsfonds	6	.	31 358	.
66	Mit Finanz- und Versicherungsdienstleistungen verbundene Tätigkeiten	706	.	306 154	.
66.1	Mit Finanzdienstleistungen verbundene Tätigkeiten	386	.	.	.
66.11	Effekten- und Warenbörsen	-	-	-	-
66.12	Effekten- und Warenhandel	1	.	.	-
66.19	Sonstige mit Finanzdienstleistungen verbundene Tätigkeiten	385	.	242 734	.
66.2	Mit Versicherungsdienstleistungen und Pensionskassen verbundene Tätigkeiten	319	.	62 494	.
66.21	Risiko- und Schadensbewertung	8	.	5 472	.
66.22	Tätigkeit von Versicherungsmaklerinnen und -maklern	308	52 824	.	.
66.29	Sonstige mit Versicherungsdienstleistungen und Pensionskassen verbundene Tätigkeiten	3	.	.	-
66.3	Fondsmanagement	1	.	.	-
L	Grundstücks- und Wohnungswesen	15 096	3 459 276	3 437 491	21 785
68	Grundstücks- und Wohnungswesen	15 096	3 459 276	3 437 491	21 785
68.1	Kauf und Verkauf von eigenen Grundstücken, Gebäuden und Wohnungen	500	303 691	302 591	1 100
68.2	Vermietung, Verpachtung von eigenen oder geleasteten Grundstücken, Gebäuden und Wohnungen	12 202	2 399 469	2 381 157	18 312
68.3	Vermittlung und Verwaltung von Grundstücken, Gebäuden und Wohnungen für Dritte	2 394	756 116	753 742	2 373
68.31	Vermittlung von Grundstücken, Gebäuden und Wohnungen für Dritte	1 507	343 350	341 714	1 636
68.32	Verwaltung von Grundstücken, Gebäuden und Wohnungen für Dritte	887	412 766	412 029	737
M	Erbringung von freiberuflichen, wissenschaftlichen und technischen Dienstleistungen	19 336	6 933 913	6 828 329	105 584
69	Rechts- und Steuerberatung, Wirtschaftsprüfung	4 961	1 639 832	1 638 513	1 319
69.1	Rechtsberatung	2 336	638 149	637 564	585
69.10.1	Rechtsanwaltskanzleien mit Notariat	-	-	-	-
69.10.2	Rechtsanwaltskanzleien ohne Notariat	2 088	448 052	447 925	128
69.10.3	Notariate	136	.	160 975	.
69.10.4	Patentanwaltskanzleien	21	.	9 068	.
69.10.9	Erbringung sonstiger juristischer Dienstleistungen a. n. g.	91	.	19 597	.
69.2	Wirtschaftsprüfung und Steuerberatung; Buchführung	2 625	1 001 682	1 000 948	734
69.20.1	Praxen von Wirtschaftsprüferinnen und -prüfern, Wirtschaftsprüfungsgesellschaften	125	.	95 614	.
69.20.2	Praxen von vereidigten Buchprüferinnen und -prüfern, Buchprüfungsgesellschaften	18	.	8 469	.

**noch:
T 9** Umsatzsteuerpflichtige und deren steuerbarer Umsatz 2015
nach Wirtschaftszweigen

Code	Wirtschaftszweig	Steuer- pflichtige ¹	Steuerbarer Umsatz		
			insgesamt	Lieferungen und Leistungen	innergemein- schaftliche Erwerbe
		Anzahl	1 000 EUR		
69.20.3	Praxen von Steuerbevollmächtigten, Steuerberaterinnen und -beratern, Steuerberatungsgesellschaften	2 144	855 714	855 117	598
69.20.4	Buchführung (ohne Datenverarbeitungsdienste)	338	41 881	41 749	132
70	Verwaltung und Führung von Unternehmen und Betrieben; Unternehmensberatung	3 707	1 677 096	1 614 874	62 222
70.1	Verwaltung und Führung von Unternehmen und Betrieben	589	573 719	567 269	6 450
70.10.1	Managementtätigkeiten von Holdinggesellschaften	38	284 158	279 990	4 169
70.10.9	Sonstige Verwaltung und Führung von Unternehmen und Betrieben	551	289 560	287 279	2 281
70.2	Public-Relations- und Unternehmensberatung	3 118	1 103 378	1 047 605	55 773
70.21	Public-Relations-Beratung	47	14 478	14 474	4
70.22	Unternehmensberatung	3 071	1 088 900	1 033 131	55 768
71	Architektur- und Ingenieurbüros; technische, physikalische und chemische Untersuchung	6 232	2 224 211	2 205 196	19 015
71.1	Architektur- und Ingenieurbüros	5 996	1 984 602	1 968 224	16 378
71.11	Architekturbüros	1 595	377 237	376 646	591
71.11.1	Architekturbüros für Hochbau	1 150	289 198	289 029	169
71.11.2	Büros für Innenarchitektur	138	22 276	21 930	345
71.11.3	Architekturbüros für Orts-, Regional- und Landesplanung	184	42 592	42 561	31
71.11.4	Architekturbüros für Garten- und Landschaftsgestaltung	123	23 172	23 126	46
71.12	Ingenieurbüros	4 401	1 607 365	1 591 578	15 787
71.12.1	Ingenieurbüros für bautechnische Gesamtplanung	1 932	535 112	532 344	2 768
71.12.2	Ingenieurbüros für technische Fachplanung und Ingenieurdesign	1 452	812 709	801 480	11 229
71.12.3	Vermessungsbüros	119	57 622	57 538	84
71.12.9	Sonstige Ingenieurbüros	898	201 922	200 215	1 707
71.2	Technische, physikalische und chemische Untersuchung	236	239 609	236 972	2 637
72	Forschung und Entwicklung	391	212 541	207 064	5 477
72.1	Forschung und Entwicklung im Bereich Natur-, Ingenieur-, Agrarwissenschaften und Medizin	325	198 158	192 845	5 313
72.11	Forschung und Entwicklung im Bereich Biotechnologie	34	29 955	28 174	1 781
72.19	Sonstige Forschung und Entwicklung im Bereich Natur-, Ingenieur-, Agrarwissenschaften und Medizin	291	168 203	164 671	3 532
72.2	Forschung und Entwicklung im Bereich Rechts-, Wirtschafts- und Sozialwissenschaften sowie im Bereich Sprach-, Kultur- und Kunstwissenschaften	66	14 383	14 220	163
73	Werbung und Marktforschung	1 489	708 060	697 081	10 979
73.1	Werbung	1 310	640 460	634 665	5 795
73.11	Werbeagenturen	1 226	520 840	516 150	4 690
73.12	Vermarktung und Vermittlung von Werbezeiten und Werbeflächen	84	119 620	118 515	1 105
73.2	Markt- und Meinungsforschung	179	67 600	62 416	5 184
74	Sonstige freiberufliche, wissenschaftliche und technische Tätigkeiten	2 066	327 431	321 703	5 727
74.1	Ateliers für Textil-, Schmuck-, Grafik- u. ä. Design	652	80 352	75 440	4 912
74.10.1	Industrie-, Produkt- und Mode-Design	77	22 292	18 600	3 693
74.10.2	Grafik- und Kommunikationsdesign	350	31 017	30 513	503
74.10.3	Interior Design und Raumgestaltung	225	27 043	26 327	716
74.2	Fotografie und Fotolabors	316	32 812	32 613	199
74.20.1	Fotografie	300	31 366	31 187	179
74.20.2	Fotolabors	16	1 446	1 426	20
74.3	Übersetzen und Dolmetschen	300	22 223	22 205	18
74.30.1	Übersetzen	109	11 493	11 490	3
74.30.2	Dolmetschen	191	10 730	10 715	15
74.9	Sonstige freiberufliche, wissenschaftliche und technische Tätigkeiten a. n. g.	798	192 044	191 446	597
75	Veterinärwesen	490	144 742	143 897	845
75.00.1	Tierarztpraxen	457	140 902	140 600	302
75.00.9	Sonstiges Veterinärwesen	33	3 840	3 297	543

Code	Wirtschaftszweig	Steuer- pflichtige ¹	Steuerbarer Umsatz		
			insgesamt	Lieferungen und Leistungen	innergemein- schaftliche Erwerbe
		Anzahl	1 000 EUR		
N	Erbringung von sonstigen wirtschaftlichen Dienstleistungen	8 417	4 227 298	4 142 032	85 266
77	Vermietung von beweglichen Sachen	1 212	707 854	685 682	22 172
77.1	Vermietung von Kraftwagen	279	.	188 656	.
77.11	Vermietung von Kraftwagen mit einem Gesamtgewicht von 3,5 t oder weniger	213	.	121 920	.
77.12	Vermietung von Kraftwagen mit einem Gesamtgewicht von mehr als 3,5 t	66	68 016	66 735	1 281
77.2	Vermietung von Gebrauchsgütern	223	.	81 310	.
77.21	Vermietung von Sport- und Freizeitgeräten	24	2 791	2 763	28
77.22	Videotheken	46	.	13 040	.
77.29	Vermietung von sonstigen Gebrauchsgütern	153	68 436	65 507	2 929
77.3	Vermietung von Maschinen, Geräten und sonstigen beweglichen Sachen	701	422 605	407 017	15 587
77.31	Vermietung von landwirtschaftlichen Maschinen und Geräten	60	10 990	10 972	18
77.32	Vermietung von Baumaschinen und -geräten	277	239 246	225 533	13 712
77.33	Vermietung von Büromaschinen, Datenverarbeitungsgeräten und -einrichtungen	41	8 956	8 861	95
77.34	Vermietung von Wasserfahrzeugen	27	.	4 350	.
77.35	Vermietung von Luftfahrzeugen	14	.	16 861	.
77.39	Vermietung von sonstigen Maschinen, Geräten und beweglichen Sachen a. n. g.	282	142 066	140 440	1 627
77.4	Leasing von nichtfinanziellen immateriellen Vermögensgegenständen (ohne Copyrights)	9	.	8 699	.
78	Vermittlung und Überlassung von Arbeitskräften	365	913 865	911 532	2 333
78.1	Vermittlung von Arbeitskräften	168	169 845	169 630	215
78.2	Befristete Überlassung von Arbeitskräften	165	720 579	718 514	2 065
78.3	Sonstige Überlassung von Arbeitskräften	32	23 441	23 387	53
79	Reisebüros, Reiseveranstalter und Erbringung sonstiger Reservierungsdienstleistungen	510	167 266	166 972	293
79.1	Reisebüros und Reiseveranstalter	492	.	165 027	.
79.11	Reisebüros	370	.	114 354	.
79.12	Reiseveranstalter	122	.	50 672	.
79.9	Erbringung sonstiger Reservierungsdienstleistungen	18	.	1 946	.
80	Wach- und Sicherheitsdienste sowie Detekteien	254	125 059	125 022	37
80.1	Private Wach- und Sicherheitsdienste	180	101 535	101 523	12
80.2	Sicherheitsdienste mithilfe von Überwachungs- und Alarmsystemen	12	9 254	9 254	0
80.3	Detekteien	62	14 271	14 246	25
81	Gebäudebetreuung; Garten- und Landschaftsbau	3 906	1 292 343	1 281 141	11 202
81.1	Hausmeisterdienste	867	168 618	167 761	857
81.2	Reinigung von Gebäuden, Straßen und Verkehrsmitteln	1 336	611 559	608 247	3 312
81.21	Allgemeine Gebäudereinigung	647	340 506	340 320	186
81.22	Spezielle Reinigung von Gebäuden und Reinigung von Maschinen	547	237 515	234 488	3 027
81.22.1	Schornsteinreinigung	471	82 885	82 585	300
81.22.9	Sonstige spezielle Reinigung von Gebäuden und Maschinen	76	154 630	151 903	2 727
81.29	Reinigung a.n.g.	142	33 539	33 439	99
81.29.1	Reinigung von Verkehrsmitteln	30	3 908	3 903	4
81.29.2	Desinfektion und Schädlingsbekämpfung	38	14 278	14 189	89
81.29.9	Sonstige Reinigung a. n. g.	74	15 353	15 347	6
81.3	Garten- und Landschaftsbau sowie Erbringung von sonstigen gärtnerischen Dienstleistungen	1 703	512 166	505 133	7 033
81.30.1	Garten- und Landschaftsbau	1 533	460 442	454 965	5 476
81.30.9	Erbringung von sonstigen gärtnerischen Dienstleistungen	170	51 724	50 168	1 556
82	Erbringung von wirtschaftlichen Dienstleistungen für Unternehmen und Privatpersonen a. n. g.	2 170	1 020 911	971 683	49 229
82.1	Sekretariats- und Schreibdienste, Copy-Shops	501	44 991	44 852	138
82.11	Allgemeine Sekretariats- und Schreibdienste	265	24 655	24 565	90
82.19	Copy-Shops; Dokumentenvorbereitung und Erbringung sonstiger spezieller Sekretariatsdienste	236	20 335	20 287	48
82.2	Call Center	35	28 521	28 484	36

Code	Wirtschaftszweig	Steuer- pflichtige ¹	Steuerbarer Umsatz		
			insgesamt	Lieferungen und Leistungen	innergemein- schaftliche Erwerbe
		Anzahl	1 000 EUR		
82.3	Messe-, Ausstellungs- und Kongressveranstalter	302	147 249	145 091	2 158
82.9	Erbringung sonstiger wirtschaftlicher Dienstleistungen für Unternehmen und Privatpersonen	1 332	800 151	753 255	46 896
82.91	Inkassobüros und Auskunftsteien	105	78 022	77 978	44
82.91.1	Inkassobüros	64	53 769	53 725	44
82.91.2	Auskunftsteien	41	24 253	24 253	-
82.92	Abfüllen und Verpacken	128	372 091	330 813	41 278
82.99	Erbringung sonstiger wirtschaftlicher Dienstleistungen für Unternehmen und Privatpersonen a. n. g.	1 099	350 038	344 464	5 574
82.99.1	Versteigerungsgewerbe	41	23 634	.	.
82.99.9	Erbringung von anderen wirtschaftlichen Dienstleistungen für Unternehmen und Privatpersonen a. n. g.	1 058	326 405	.	.
P	Erziehung und Unterricht	1 931	320 798	319 207	1 590
85	Erziehung und Unterricht	1 931	320 798	319 207	1 590
85.1	Kindergärten und Vorschulen	-	-	-	-
85.2	Grundschulen	-	-	-	-
85.3	Weiterführende Schulen	91	.	10 689	.
85.31	Allgemein bildende weiterführende Schulen	3	.	198	.
85.32	Berufsbildende weiterführende Schulen	88	.	10 491	.
85.4	Tertiärer und post-sekundärer, nicht tertiärer Unterricht	75	.	35 823	.
85.41	Post-sekundärer, nicht tertiärer Unterricht	68	.	8 740	.
85.42	Tertiärer Unterricht	7	.	27 083	.
85.42.1	Universitäten	2	.	.	.
85.42.2	Allgemeine Fachhochschulen	2	.	.	.
85.42.3	Verwaltungsfachhochschulen	1	.	.	-
85.42.4	Berufsakademien, Fachakademien, Schulen des Gesundheitswesens	2	.	.	-
85.5	Sonstiger Unterricht	1 754	266 641	265 166	1 475
85.51	Sport- und Freizeitunterricht	404	32 011	31 552	460
85.52	Kulturunterricht	75	10 691	10 655	37
85.53	Fahr- und Flugschulen	601	99 074	98 547	527
85.59	Sonstiger Unterricht a. n. g.	674	124 864	124 412	452
85.59.1	Allgemeine und politische Erwachsenenbildung	20	4 138	4 131	6
85.59.2	Berufliche Erwachsenenbildung	464	101 262	100 953	309
85.59.9	Unterricht a.n.g.	190	19 464	19 327	137
85.6	Erbringung von Dienstleistungen für den Unterricht	11	.	7 530	.
Q	Gesundheits- und Sozialwesen	2 055	4 395 780	4 377 406	18 374
86	Gesundheitswesen	1 771	3 588 674	3 573 071	15 603
86.1	Krankenhäuser	70	3 065 984	3 053 475	12 509
86.10.1	Krankenhäuser (ohne Hochschulkliniken, Vorsorge- und Rehabilitationskliniken)	45	2 368 007	.	.
86.10.2	Hochschulkliniken	1	.	.	.
86.10.3	Vorsorge- und Rehabilitationskliniken	24	.	165 315	.
86.2	Arzt- und Zahnarztpraxen	914	353 301	351 519	1 782
86.21	Arztpraxen für Allgemeinmedizin	281	59 903	59 833	70
86.22	Facharztpraxen	267	91 012	90 941	72
86.23	Zahnarztpraxen	366	202 385	200 745	1 640
86.9	Gesundheitswesen a.n.g.	787	169 390	168 078	1 312
86.90.1	Praxen von psychologischen Psychotherapeutinnen und -therapeuten	129	12 290	12 263	28
86.90.2	Massagepraxen, Krankengymnastikpraxen, Praxen von medizinischen Bademeisterinnen und Bademeistern, Hebammen und Entbindungspflegern sowie von verwandten Berufen	169	25 138	24 698	440
86.90.3	Heilpraktikerpraxen	57	6 005	6 000	5
86.90.9	Sonstige selbstständige Tätigkeiten im Gesundheitswesen	432	125 956	125 117	839
87	Heime (ohne Erholungs- und Ferienheime)	98	480 998	478 522	2 476
87.1	Pflegeheime	47	261 635	259 521	2 115
87.2	Stationäre Einrichtungen zur psychosozialen Betreuung, Suchtbekämpfung u. Ä.	2	.	.	-
87.3	Altenheime; Alten- und Behindertenwohnheime	41	129 645	.	.

Code	Wirtschaftszweig	Steuer- pflichtige ¹	Steuerbarer Umsatz		
			insgesamt	Lieferungen und Leistungen	innergemein- schaftliche Erwerbe
		Anzahl	1 000 EUR		
87.9	Sonstige Heime (ohne Erholungs- und Ferienheime)	8	.	.	.
88	Sozialwesen (ohne Heime)	186	326 108	325 813	295
88.1	Soziale Betreuung älterer Menschen und Behinderter	73	15 700	15 699	1
88.10.1	Ambulante soziale Dienste	60	14 535	14 533	1
88.10.2	Sonst. soziale Betreuung älterer Menschen u. Behinderter	13	1 165	1 165	-
88.9	Sonstiges Sozialwesen (ohne Heime)	113	310 408	310 115	294
88.91	Tagesbetreuung von Kindern	3	108	108	-
88.99	Sonstiges Sozialwesen a.n.g.	110	310 300	310 006	294
R	Kunst, Unterhaltung und Erholung	3 810	2 154 368	2 140 724	13 644
90	Kreative, künstlerische und unterhaltende Tätigkeiten	1 705	173 512	170 686	2 826
90.01	Darstellende Kunst	372	32 351	32 142	208
90.01.1	Theaterensembles	1	.	.	-
90.01.2	Ballettgruppen, Orchester, Kapellen und Chöre	72	7 949	.	.
90.01.3	Selbstständige Artistinnen und Artisten, Zirkusgruppen	19	.	1 550	.
90.01.4	Selbstständige Bühnen-, Film-, Hörfunk- und Fernsehkünstlerinnen und -künstler sowie sonstige darstellende Kunst	280	22 827	22 649	178
90.02	Erbringung von Dienstleistungen für die darstellende Kunst	105	32 843	31 027	1 816
90.03	Künstlerisches und schriftstellerisches Schaffen	1 180	83 911	83 331	580
90.03.1	Selbstst. Komponistinnen, Komponisten, Musikbearbeiter	64	4 717	4 705	12
90.03.2	Selbstständige Schriftsteller/innen	239	14 347	14 270	77
90.03.3	Selbstständige bildende Künstlerinnen und Künstler	350	26 729	26 421	308
90.03.4	Selbstständige Restauratorinnen und Restauratoren	29	2 262	2 257	5
90.03.5	Selbstständige Journalistinnen und Journalisten, Pressefotografinnen und Pressefotografen	498	35 855	35 678	177
90.04	Betrieb von Kultur- und Unterhaltungseinrichtungen	48	24 407	24 185	222
90.04.1	Theater- und Konzertveranstalter	32	16 790	16 619	171
90.04.2	Opern- und Schauspielhäuser, Konzerthallen und ähnliche Einrichtungen	10	6 660	6 608	52
90.04.3	Varietés und Kleinkunsthöfen	6	958	958	-
91	Bibliotheken, Archive, Museen, botanische und zoologische Gärten	43	11 925	11 749	176
91.01	Bibliotheken und Archive	1	.	.	-
91.02	Museen	25	5 908	5 790	118
91.03	Betrieb von historischen Stätten und Gebäuden und ähnlichen Attraktionen	5	.	.	-
91.04	Botanische und zoologische Gärten sowie Naturparks	12	4 392	4 334	59
92	Spiel-, Wett- und Lotteriewesen	474	1 354 912	1 352 985	1 927
92.00.1	Spielhallen und Betrieb von Spielautomaten	287	455 188	455 136	52
92.00.2	Spielbanken und Spielklubs	2	.	.	.
92.00.3	Wett-, Toto- und Lotteriewesen	185	.	.	.
93	Erbringung von Dienstleistungen des Sports, der Unterhaltung und der Erholung	1 588	614 019	605 304	8 715
93.1	Erbringung von Dienstleistungen des Sports	1 166	515 098	507 686	7 412
93.11	Betrieb von Sportanlagen	261	182 651	181 009	1 643
93.12	Sportvereine	413	174 374	172 677	1 697
93.13	Fitnesszentren	336	124 200	123 570	630
93.19	Erbringung von sonstigen Dienstleistungen des Sports	156	33 873	30 431	3 443
93.2	Erbringung von sonstigen Dienstleistungen der Unterhaltung und der Erholung	422	98 920	97 617	1 303
93.21	Vergnügungs- und Themenparks	197	65 222	64 200	1 022
93.29	Erbringung von Dienstleistungen der Unterhaltung und der Erholung a. n. g.	225	33 699	33 418	281
S	Erbringung von sonstigen Dienstleistungen	7 921	1 562 374	1 541 388	20 986
94	Interessenvertretungen sowie kirchliche und sonstige religiöse Vereinigungen (ohne Sozialwesen und Sport)	509	310 899	308 505	2 393
94.1	Wirtschafts- und Arbeitgeberverbände, Berufsorganisationen	91	75 472	74 280	1 192
94.11	Wirtschafts- und Arbeitgeberverbände	69	51 974	50 834	1 140
94.12	Berufsorganisationen	22	23 498	23 447	52

Code	Wirtschaftszweig	Steuer- pflichtige ¹	Steuerbarer Umsatz		
			insgesamt	Lieferungen und Leistungen	innergemein- schaftliche Erwerbe
		Anzahl	1 000 EUR		
94.2	Arbeitnehmervereinigungen	-	-	-	-
94.9	Kirchliche Vereinigungen; politische Parteien sowie sonstige Interessenvertretungen und Vereinigungen a. n. g.	418	235 427	234 225	1 202
94.91	Kirchliche und sonstige religiöse Vereinigungen	20	66 498	66 494	4
94.92	Politische Parteien und Vereinigungen	5	426	426	-
94.99	Sonstige Interessenvertretungen und Vereinigungen a. n. g.	393	168 503	167 306	1 198
94.99.1	Organisat. der Bildung, Wissenschaft u.Forschung	173	25 686	25 420	267
94.99.2	Organisationen der Kultur	66	4 078	4 059	19
94.99.3	Verbraucherorganisationen	70	.	.	.
94.99.4	Jugendorganisationen	6	.	.	-
94.99.9	Interessenvertretungen und Vereinigungen a.n.g.	78	.	27 360	.
95	Reparatur von DV-geräten und Gebrauchsgütern	506	128 267	121 358	6 908
95.1	Reparatur von DV- und Telekommunikationsgeräten	70	32 012	30 125	1 887
95.11	Reparatur von DV-Geräten und peripheren Geräten	62	30 371	28 484	1 887
95.12	Reparatur von Telekommunikationsgeräten	8	1 641	1 641	-
95.2	Reparatur von Gebrauchsgütern	436	96 254	91 234	5 021
95.21	Reparatur von Geräten der Unterhaltungselektronik	34	6 233	5 460	773
95.22	Reparatur von elektrischen Haushalts- u. Gartengeräten	80	24 783	22 920	1 863
95.23	Reparatur von Schuhen und Lederwaren	72	6 597	6 495	102
95.24	Reparatur von Möbeln und Einrichtungsgegenständen	31	28 872	27 043	1 829
95.25	Reparatur von Uhren und Schmuck	28	3 088	3 013	74
95.29	Reparatur von sonstigen Gebrauchsgütern	191	26 682	26 302	380
96	Erbringung von sonstigen überwiegend persönlichen Dienstleistungen	6 906	1 123 209	1 111 524	11 684
96.01	Wäscherei und chemische Reinigung	220	140 049	137 407	2 642
96.02	Frisör- und Kosmetiksalons	3 999	420 553	417 576	2 977
96.02.1	Frisörsalons	2 986	350 002	347 761	2 241
96.02.2	Kosmetiksalons	1 013	70 551	69 815	736
96.03	Bestattungswesen	263	83 645	82 957	687
96.03.1	Bestattungsinstitute	258	.	67 332	.
96.03.2	Friedhöfe und Krematorien	5	.	15 625	.
96.04	Saunas, Solarien, Bäder u. Ä.	162	33 826	33 745	81
96.09	Erbringung von sonstigen Dienstleistungen a.n.g.	2 262	445 136	439 839	5 297
A - S	Wirtschaftszweige insgesamt	155 037	239 754 470	217 211 124	22 543 346

1 Steuerpflichtige mit Lieferungen und Leistungen über 17 500 EUR.

Verwaltungsbezirke	Steuer- pflichtige ¹	Steuerbarer Umsatz		Umsatzsteuer vor Abzug der Vorsteuer	Abziehbare Vorsteuer	Umsatzsteuer- Voraus- zahlung
		insgesamt	darunter Lieferungen und Leistungen			
	Anzahl	1 000 EUR				
Frankenthal (Pfalz), St.	1 454	3 211 989	2 874 751	413 795	332 426	81 370
Kaiserslautern, St.	3 459	4 198 791	4 024 752	593 548	477 955	115 593
Koblenz, St.	4 438	14 254 144	12 363 108	2 225 664	1 678 153	547 512
Landau i. d. Pfalz, St.	2 070	3 247 014	2 993 067	464 560	353 944	110 617
Ludwigshafen a. Rh., St.	4 243	36 060 080	31 500 843	4 610 743	4 648 291	- 37 548
Mainz, St.	8 440	12 692 097	11 708 750	1 910 401	1 320 717	589 685
Neustadt a. d. Weinstr., St.	2 385	2 007 586	1 952 423	335 816	231 817	104 000
Pirmasens, St.	1 632	2 481 264	2 326 748	323 389	269 768	53 622
Speyer, St.	2 163	3 018 219	2 736 555	435 491	292 337	143 154
Trier, St. ²	4 721	23 418 439	18 746 069	3 196 466	2 411 503	784 964
Worms, St.	2 949	3 912 384	3 711 762	558 583	450 089	108 494
Zweibrücken, St.	1 083	1 448 593	1 339 830	186 836	161 905	24 932
Ahrweiler	5 511	4 114 246	3 821 560	606 413	441 055	165 359
Altenkirchen (Ww.)	4 599	4 917 587	4 754 615	786 563	595 755	190 809
Alzey-Worms	5 427	3 652 485	3 525 315	592 065	431 722	160 343
Bad Dürkheim	5 722	3 602 932	3 396 112	571 970	395 075	176 896
Bad Kreuznach	6 069	6 114 862	5 766 911	912 979	689 815	223 164
Bad Kreuznach, St.	2 103	2 382 788	2 261 372	343 397	238 240	105 158
Bernkastel-Wittlich	5 037	6 509 686	5 877 459	815 875	743 246	72 630
Birkenfeld	3 172	2 758 576	2 599 056	426 575	334 243	92 333
Idar-Oberstein, St.	1 242	1 238 319	1 156 019	188 878	156 266	32 612
Cochem-Zell	3 002	2 694 447	2 491 291	375 840	336 085	39 756
Donnersbergkreis	2 390	1 720 432	1 629 687	249 226	194 830	54 397
Eifelkreis Bitburg-Prüm	3 942	4 112 268	3 826 878	598 202	453 724	144 479
Germersheim	4 254	3 187 295	3 047 677	508 700	360 424	148 276
Kaiserslautern	3 424	2 373 934	2 253 005	356 910	248 615	108 296
Kusel	1 878	1 034 774	993 403	155 893	113 868	42 025
Mainz-Bingen	8 618	18 845 124	17 869 495	3 156 215	2 857 972	298 243
Bingen am Rhein, St.	1 174	2 730 187	2 440 930	399 721	260 533	139 188
Ingelheim am Rhein, St.	1 033	12 274 380	11 829 423	2 155 829	2 189 294	- 33 464
Mayen-Koblenz	7 883	11 310 369	10 406 261	1 659 183	1 475 053	184 131
Andernach, St.	1 098	1 965 844	1 866 976	301 172	310 843	- 9 671
Mayen, St.	875	2 806 385	2 521 088	385 690	398 404	- 12 713
Neuwied ²	7 384	11 164 693	10 345 785	1 524 768	1 235 256	289 514
Neuwied, St.	2 607	3 690 773	3 507 443	477 669	349 119	128 551
Rhein-Hunsrück-Kreis	4 281	4 583 558	4 382 045	695 996	548 932	147 065
Rhein-Lahn-Kreis	4 400	4 768 755	4 141 377	647 725	536 016	111 709
Lahnstein, St.	506	487 208	445 384	52 326	47 675	4 652
Rhein-Pfalz-Kreis	4 936	3 702 889	3 438 561	543 619	393 471	150 149
Südliche Weinstraße	5 151	6 966 576	6 299 530	1 032 353	867 563	164 790
Südwestpfalz	3 225	2 348 017	2 168 347	362 518	280 272	82 246
Trier-Saarburg	4 975	3 483 088	3 230 501	481 027	388 121	92 906
Vulkaneifel	2 503	3 430 708	2 913 510	534 396	391 203	143 193
Westerwaldkreis	8 217	12 406 569	11 754 086	2 049 538	1 610 069	439 471
Rheinland-Pfalz	155 037	239 754 470	217 211 124	34 899 839	28 551 287	6 348 578

1 Steuerpflichtige mit Lieferungen und Leistungen über 17 500 EUR. – 2 Die für die kreisfreie Stadt Trier bzw. den Landkreis Neuwied nachgewiesenen Umsätze beinhalten die in Deutschland erzielten Umsätze der Unternehmer mit Wohnsitz, Sitz oder Geschäftsleitung im Königreich Belgien bzw. in der Republik Bulgarien. Die Umsätze der vorgenannten Unternehmer aus dem Königreich Belgien weisen dabei eine beträchtliche Höhe auf und beeinflussen dementsprechend das Ergebnis für die kreisfreie Stadt Trier merklich. Die Umsätze der Unternehmer aus der Republik Bulgarien sind dagegen nur von geringer Höhe, so dass das Ergebnis für den Landkreis Neuwied kaum verzerrt wird.

Unternehmer im Sinne des § 21 Abs. 1 Satz 2 AO – d. h. Unternehmer, die im Inland eine unternehmerische Tätigkeit ausüben, deren Wohnsitz, Sitz oder Geschäftsleitung sich aber im Ausland befindet – unterliegen in Deutschland dem allgemeinen Besteuerungsverfahren und haben insbesondere Umsatzsteuer-Voranmeldungen und Umsatzsteuer-Jahreserklärungen abzugeben. Gemäß § 1 UStZustV sind bestimmte Finanzämter für die in bestimmten Ländern ansässigen Unternehmen zuständig. In Rheinland-Pfalz sind dies das Finanzamt Trier für die im Königreich Belgien und das Finanzamt Neuwied für die in der Republik Bulgarien ansässigen Unternehmer.

Verwaltungsbezirke	A-S Wirtschaftszweige insgesamt			A Land- und Forstwirtschaft, Fischerei		
	Steuer- pflichtige ¹	Steuerbarer Umsatz		Steuer- pflichtige ¹	Steuerbarer Umsatz	
		insgesamt	darunter Lieferungen und Leistungen		insgesamt	darunter Lieferungen und Leistungen
	Anzahl	1 000 EUR		Anzahl	1 000 EUR	
Frankenthal (Pfalz), St.	1 454	3 211 989	2 874 751	6	1 129	1 129
Kaiserslautern, St.	3 459	4 198 791	4 024 752	13	.	2 052
Koblenz, St.	4 438	14 254 144	12 363 108	38	9 131	9 063
Landau i. d. Pfalz, St.	2 070	3 247 014	2 993 067	118	33 005	32 643
Ludwigshafen a. Rh., St.	4 243	36 060 080	31 500 843	19	10 456	10 250
Mainz, St.	8 440	12 692 097	11 708 750	88	19 889	19 642
Neustadt a. d. Weinstr., St.	2 385	2 007 586	1 952 423	123	55 791	55 288
Pirmasens, St.	1 632	2 481 264	2 326 748	10	.	1 335
Speyer, St.	2 163	3 018 219	2 736 555	11	1 428	1 352
Trier, St. ²	4 721	23 418 439	18 746 069	35	23 868	21 981
Worms, St.	2 949	3 912 384	3 711 762	114	43 086	41 299
Zweibrücken, St.	1 083	1 448 593	1 339 830	23	9 648	9 552
Ahrweiler	5 511	4 114 246	3 821 560	181	44 876	43 421
Altenkirchen (Ww.)	4 599	4 917 587	4 754 615	100	33 938	33 438
Alzey-Worms	5 427	3 652 485	3 525 315	945	221 015	219 098
Bad Dürkheim	5 722	3 602 932	3 396 112	455	140 381	138 489
Bad Kreuznach	6 069	6 114 862	5 766 911	546	119 335	117 880
Bad Kreuznach, St.	2 103	2 382 788	2 261 372	74	18 559	17 787
Bernkastel-Wittlich	5 037	6 509 686	5 877 459	765	129 525	128 461
Birkenfeld	3 172	2 758 576	2 599 056	96	16 861	16 782
Idar-Oberstein, St.	1 242	1 238 319	1 156 019	11	.	2 073
Cochem-Zell	3 002	2 694 447	2 491 291	457	70 488	70 074
Donnersbergkreis	2 390	1 720 432	1 629 687	143	26 034	25 912
Eifelkreis Bitburg-Prüm	3 942	4 112 268	3 826 878	254	61 757	60 069
Germersheim	4 254	3 187 295	3 047 677	141	60 104	56 786
Kaiserslautern	3 424	2 373 934	2 253 005	91	15 010	14 650
Kusel	1 878	1 034 774	993 403	76	21 505	21 183
Mainz-Bingen	8 618	18 845 124	17 869 495	960	213 026	207 870
Bingen am Rhein, St.	1 174	2 730 187	2 440 930	47	9 580	9 564
Ingelheim am Rhein, St.	1 033	12 274 380	11 829 423	65	13 361	13 305
Mayen-Koblenz	7 883	11 310 369	10 406 261	231	53 230	52 248
Andernach, St.	1 098	1 965 844	1 866 976	15	1 845	1 836
Mayen, St.	875	2 806 385	2 521 088	16	5 316	5 311
Neuwied ²	7 384	11 164 693	10 345 785	113	37 162	36 426
Neuwied, St.	2 607	3 690 773	3 507 443	22	10 128	9 673
Rhein-Hunsrück-Kreis	4 281	4 583 558	4 382 045	236	54 435	53 803
Rhein-Lahn-Kreis	4 400	4 768 755	4 141 377	146	31 991	31 836
Lahnstein, St.	506	487 208	445 384	3	425	425
Rhein-Pfalz-Kreis	4 936	3 702 889	3 438 561	111	116 381	110 366
Südliche Weinstraße	5 151	6 966 576	6 299 530	822	222 500	218 316
Südwestpfalz	3 225	2 348 017	2 168 347	127	18 301	18 100
Trier-Saarburg	4 975	3 483 088	3 230 501	653	119 608	113 886
Vulkaneifel	2 503	3 430 708	2 913 510	137	40 248	39 611
Westerwaldkreis	8 217	12 406 569	11 754 086	125	36 520	35 493
Rheinland-Pfalz	155 037	239 754 470	217 211 124	8 509	2 115 046	2 069 785

1 Steuerpflichtige mit Lieferungen und Leistungen über 17 500 EUR. – 2 Die für die kreisfreie Stadt Trier bzw. den Landkreis Neuwied nachgewiesenen Umsätze beinhalten die in Deutschland erzielten Umsätze der Unternehmer mit Wohnsitz, Sitz oder Geschäftsleitung im Königreich Belgien bzw. in der Republik Bulgarien. Die Umsätze der vorgenannten Unternehmer aus dem Königreich Belgien weisen dabei eine beträchtliche Höhe auf und beeinflussen dementsprechend das Ergebnis für die kreisfreie Stadt Trier merklich. Die Umsätze der Unternehmer aus der Republik Bulgarien sind dagegen nur von geringer Höhe, so dass das Ergebnis für den Landkreis Neuwied kaum verzerrt wird.

Unternehmer im Sinne des § 21 Abs. 1 Satz 2 AO – d. h. Unternehmer, die im Inland eine unternehmerische Tätigkeit ausüben, deren Wohnsitz, Sitz oder Geschäftsleitung sich aber im Ausland befindet – unterliegen in Deutschland dem allgemeinen Besteuerungsverfahren und haben insbesondere Umsatzsteuer-Voranmeldungen und Umsatzsteuer-Jahreserklärungen abzugeben. Gemäß § 1 UStZustV sind bestimmte Finanzämter für die in bestimmten Ländern ansässigen Unternehmen zuständig. In Rheinland-Pfalz sind dies das Finanzamt Trier für die im Königreich Belgien und das Finanzamt Neuwied für die in der Republik Bulgarien ansässigen Unternehmer.

Verwaltungsbezirke	B Bergbau und Gewinnung von Steinen und Erden			C Verarbeitendes Gewerbe		
	Steuer- pflichtige ¹	Steuerbarer Umsatz		Steuer- pflichtige ¹	Steuerbarer Umsatz	
		insgesamt	darunter Lieferungen und Leistungen		insgesamt	darunter Lieferungen und Leistungen
Anzahl	1 000 EUR		Anzahl	1 000 EUR		
Frankenthal (Pfalz), St.	-	-	-	121	2 124 816	1 804 331
Kaiserslautern, St.	2	.	.	211	1 274 919	1 184 446
Koblenz, St.	1	.	.	221	4 617 251	3 781 423
Landau i. d. Pfalz, St.	1	.	.	136	.	.
Ludwigshafen a. Rh., St.	1	.	.	233	.	.
Mainz, St.	2	.	.	363	2 353 745	2 166 546
Neustadt a. d. Weinstr., St.	-	-	-	160	426 553	412 798
Pirmasens, St.	-	-	-	167	937 838	838 163
Speyer, St.	4	.	.	155	1 214 307	1 002 570
Trier, St. ²	3	.	.	350	7 402 528	6 008 438
Worms, St.	2	.	.	210	1 766 449	1 614 010
Zweibrücken, St.	-	-	-	97	770 199	683 691
Ahrweiler	10	.	.	472	1 350 438	1 202 653
Altenkirchen (Ww.)	-	-	-	550	2 160 274	2 056 329
Alzey-Worms	1	.	.	379	908 290	847 446
Bad Dürkheim	1	.	.	385	1 238 214	1 084 506
Bad Kreuznach	5	.	.	528	2 377 082	2 163 745
Bad Kreuznach, St.	-	-	-	137	608 103	545 813
Bernkastel-Wittlich	8	29 378	28 448	437	3 910 687	3 397 356
Birkenfeld	4	.	.	528	1 171 938	1 088 764
Idar-Oberstein, St.	-	-	-	228	638 759	587 046
Cochem-Zell	-	-	-	220	821 281	727 097
Donnersbergkreis	-	-	-	264	873 530	812 867
Eifelkreis Bitburg-Prüm	10	.	17 523	366	2 113 311	1 911 909
Germersheim	3	.	.	371	1 281 234	1 213 021
Kaiserslautern	-	-	-	291	521 025	489 805
Kusel	3	721	721	180	448 849	421 683
Mainz-Bingen	3	.	.	571	14 171 808	13 400 220
Bingen am Rhein, St.	-	-	-	95	1 594 667	1 331 211
Ingelheim am Rhein, St.	-	-	-	70	.	.
Mayen-Koblenz	18	47 740	47 669	784	5 718 095	5 138 251
Andernach, St.	4	.	6 840	93	789 077	707 292
Mayen, St.	1	.	.	95	1 713 968	1 539 491
Neuwied ²	7	.	.	735	5 248 809	4 662 986
Neuwied, St.	2	.	.	203	1 189 746	1 107 219
Rhein-Hunsrück-Kreis	2	.	.	365	1 484 432	1 382 909
Rhein-Lahn-Kreis	2	.	.	423	2 985 972	2 407 728
Lahnstein, St.	-	-	-	40	.	.
Rhein-Pfalz-Kreis	5	.	.	333	492 532	454 355
Südliche Weinstraße	3	.	.	430	2 308 937	1 945 228
Südwestpfalz	1	.	.	341	653 041	551 273
Trier-Saarburg	6	.	.	400	1 229 074	1 078 980
Vulkaneifel	6	.	.	257	1 771 890	1 496 911
Westerwaldkreis	14	.	.	998	4 856 483	4 428 907
Rheinland-Pfalz	128	.	1 186 763	13 032	111 872 144	98 217 639

1 Steuerpflichtige mit Lieferungen und Leistungen über 17 500 EUR. – 2 Die für die kreisfreie Stadt Trier bzw. den Landkreis Neuwied nachgewiesenen Umsätze beinhalten die in Deutschland erzielten Umsätze der Unternehmer mit Wohnsitz, Sitz oder Geschäftsleitung im Königreich Belgien bzw. in der Republik Bulgarien. Die Umsätze der vorgenannten Unternehmer aus dem Königreich Belgien weisen dabei eine beträchtliche Höhe auf und beeinflussen dementsprechend das Ergebnis für die kreisfreie Stadt Trier merklich. Die Umsätze der Unternehmer aus der Republik Bulgarien sind dagegen nur von geringer Höhe, so dass das Ergebnis für den Landkreis Neuwied kaum verzerrt wird.

Unternehmer im Sinne des § 21 Abs. 1 Satz 2 AO – d. h. Unternehmer, die im Inland eine unternehmerische Tätigkeit ausüben, deren Wohnsitz, Sitz oder Geschäftsleitung sich aber im Ausland befindet – unterliegen in Deutschland dem allgemeinen Besteuerungsverfahren und haben insbesondere Umsatzsteuer-Voranmeldungen und Umsatzsteuer-Jahreserklärungen abzugeben. Gemäß § 1 UStZustV sind bestimmte Finanzämter für die in bestimmten Ländern ansässigen Unternehmen zuständig. In Rheinland-Pfalz sind dies das Finanzamt Trier für die im Königreich Belgien und das Finanzamt Neuwied für die in der Republik Bulgarien ansässigen Unternehmer.

Verwaltungsbezirke	10 Herstellung von Nahrungs- und Futtermitteln			11 Getränkeherstellung		
	Steuer- pflichtige ¹	Steuerbarer Umsatz		Steuer- pflichtige ¹	Steuerbarer Umsatz	
		insgesamt	darunter Lieferungen und Leistungen		insgesamt	darunter Lieferungen und Leistungen
Anzahl	1 000 EUR		Anzahl	1 000 EUR		
Frankenthal (Pfalz), St.	15	7 550	7 546	-	-	-
Kaiserslautern, St.	25	44 078	43 943	-	-	-
Koblenz, St.	34	45 898	45 811	1	.	.
Landau i. d. Pfalz, St.	15	54 367	53 462	4	1 237	1 225
Ludwigshafen a. Rh., St.	38	47 247	46 521	3	.	.
Mainz, St.	45	247 648	239 305	10	2 731	2 723
Neustadt a. d. Weinstr., St.	19	15 306	15 254	8	105 849	104 243
Pirmasens, St.	18	.	.	1	.	.
Speyer, St.	14	24 840	18 484	2	.	.
Trier, St. ²	43	459 629	333 871	9	.	312 969
Worms, St.	26	17 398	16 680	2	.	.
Zweibrücken, St.	15	6 893	6 885	-	-	-
Ahrweiler	58	28 755	28 193	17	236 552	213 306
Altenkirchen (Ww.)	48	45 861	43 239	1	.	.
Alzey-Worms	55	.	.	25	210 413	189 715
Bad Dürkheim	51	33 662	33 155	25	79 069	78 829
Bad Kreuznach	77	42 819	42 729	19	20 580	20 531
Bad Kreuznach, St.	19	9 061	9 009	5	.	.
Bernkastel-Wittlich	64	.	.	34	.	.
Birkenfeld	54	30 615	30 312	4	.	.
Idar-Oberstein, St.	17	.	6 797	-	-	-
Cochem-Zell	36	38 348	36 399	13	22 152	20 006
Donnersbergkreis	50	159 615	153 175	5	.	.
Eifelkreis Bitburg-Prüm	51	.	.	21	.	.
Germersheim	72	48 736	48 101	4	.	.
Kaiserslautern	48	83 950	81 330	2	.	.
Kusel	34	33 902	33 840	9	561	561
Mainz-Bingen	74	1 011 805	816 084	24	221 187	190 199
Bingen am Rhein, St.	14	.	.	3	.	.
Ingelheim am Rhein, St.	8	4 196	4 183	2	.	.
Mayen-Koblenz	101	810 017	723 352	8	53 274	49 473
Andernach, St.	13	106 702	95 604	-	-	-
Mayen, St.	10	.	.	-	-	-
Neuwied ²	78	189 758	174 145	2	.	.
Neuwied, St.	33	15 399	15 280	-	-	-
Rhein-Hunsrück-Kreis	46	44 990	44 060	1	.	.
Rhein-Lahn-Kreis	57	63 674	63 377	5	.	6 508
Lahnstein, St.	4	.	1 487	2	.	.
Rhein-Pfalz-Kreis	49	108 531	105 456	2	.	.
Südliche Weinstraße	74	92 316	88 935	26	67 342	66 509
Südwestpfalz	68	48 579	47 757	6	.	1 411
Trier-Saarburg	62	144 207	137 581	18	54 317	53 881
Vulkaneifel	35	48 579	47 646	5	.	.
Westerwaldkreis	103	293 568	268 970	6	.	.
Rheinland-Pfalz	1 752	6 900 157	6 134 090	322	3 012 408	2 820 475

1 Steuerpflichtige mit Lieferungen und Leistungen über 17 500 EUR. – 2 Die für die kreisfreie Stadt Trier bzw. den Landkreis Neuwied nachgewiesenen Umsätze beinhalten die in Deutschland erzielten Umsätze der Unternehmer mit Wohnsitz, Sitz oder Geschäftsleitung im Königreich Belgien bzw. in der Republik Bulgarien. Die Umsätze der vorgenannten Unternehmer aus dem Königreich Belgien weisen dabei eine beträchtliche Höhe auf und beeinflussen dementsprechend das Ergebnis für die kreisfreie Stadt Trier merklich. Die Umsätze der Unternehmer aus der Republik Bulgarien sind dagegen nur von geringer Höhe, so dass das Ergebnis für den Landkreis Neuwied kaum verzerrt wird.

Unternehmer im Sinne des § 21 Abs. 1 Satz 2 AO – d. h. Unternehmer, die im Inland eine unternehmerische Tätigkeit ausüben, deren Wohnsitz, Sitz oder Geschäftsleitung sich aber im Ausland befindet – unterliegen in Deutschland dem allgemeinen Besteuerungsverfahren und haben insbesondere Umsatzsteuer-Voranmeldungen und Umsatzsteuer-Jahreserklärungen abzugeben. Gemäß § 1 UStZustV sind bestimmte Finanzämter für die in bestimmten Ländern ansässigen Unternehmen zuständig. In Rheinland-Pfalz sind dies das Finanzamt Trier für die im Königreich Belgien und das Finanzamt Neuwied für die in der Republik Bulgarien ansässigen Unternehmer.

noch:
T 11 Umsatzsteuerpflichtige, deren steuerbarer Umsatz 2015
nach Wirtschaftszweigen und Verwaltungsbezirken

Verwaltungsbezirke	12 Tabakverarbeitung			13 Herstellung von Textilien		
	Steuer- pflichtige ¹	Steuerbarer Umsatz		Steuer- pflichtige ¹	Steuerbarer Umsatz	
		insgesamt	darunter Lieferungen und Leistungen		insgesamt	darunter Lieferungen und Leistungen
	Anzahl	1 000 EUR		Anzahl	1 000 EUR	
Frankenthal (Pfalz), St.	-	-	-	2	.	.
Kaiserslautern, St.	-	-	-	6	.	.
Koblenz, St.	-	-	-	4	.	641
Landau i. d. Pfalz, St.	-	-	-	3	.	653
Ludwigshafen a. Rh., St.	-	-	-	8	3 117	2 943
Mainz, St.	-	-	-	9	992	802
Neustadt a. d. Weinstr., St.	-	-	-	2	.	.
Pirmasens, St.	-	-	-	9	50 468	43 715
Speyer, St.	-	-	-	2	.	.
Trier, St. ²	2	.	.	7	488	414
Worms, St.	-	-	-	2	.	.
Zweibrücken, St.	-	-	-	-	-	-
Ahrweiler	-	-	-	6	2 647	2 478
Altenkirchen (Ww.)	-	-	-	3	.	.
Alzey-Worms	-	-	-	3	.	.
Bad Dürkheim	-	-	-	7	11 173	9 858
Bad Kreuznach	-	-	-	5	.	721
Bad Kreuznach, St.	-	-	-	1	.	.
Bernkastel-Wittlich	-	-	-	5	2 160	1 929
Birkenfeld	-	-	-	1	.	.
Idar-Oberstein, St.	-	-	-	-	-	-
Cochem-Zell	-	-	-	3	215	215
Donnersbergkreis	-	-	-	-	-	-
Eifelkreis Bitburg-Prüm	-	-	-	4	.	750
Germersheim	-	-	-	4	.	.
Kaiserslautern	-	-	-	8	.	9 159
Kusel	-	-	-	1	.	.
Mainz-Bingen	-	-	-	13	18 879	17 567
Bingen am Rhein, St.	-	-	-	4	.	.
Ingelheim am Rhein, St.	-	-	-	1	.	.
Mayen-Koblenz	-	-	-	14	2 219	2 186
Andernach, St.	-	-	-	3	.	682
Mayen, St.	-	-	-	2	.	.
Neuwied ²	-	-	-	11	.	.
Neuwied, St.	-	-	-	2	.	.
Rhein-Hunsrück-Kreis	-	-	-	3	.	.
Rhein-Lahn-Kreis	-	-	-	6	1 106	1 060
Lahnstein, St.	-	-	-	1	.	.
Rhein-Pfalz-Kreis	-	-	-	3	.	.
Südliche Weinstraße	1	.	.	4	.	1 639
Südwestpfalz	-	-	-	5	2 563	2 048
Trier-Saarburg	-	-	-	1	.	.
Vulkaneifel	-	-	-	2	.	.
Westerwaldkreis	-	-	-	12	4 940	4 276
Rheinland-Pfalz	3	.	.	178	409 918	.

1 Steuerpflichtige mit Lieferungen und Leistungen über 17 500 EUR. – 2 Die für die kreisfreie Stadt Trier bzw. den Landkreis Neuwied nachgewiesenen Umsätze beinhalten die in Deutschland erzielten Umsätze der Unternehmer mit Wohnsitz, Sitz oder Geschäftsleitung im Königreich Belgien bzw. in der Republik Bulgarien. Die Umsätze der vorgenannten Unternehmer aus dem Königreich Belgien weisen dabei eine beträchtliche Höhe auf und beeinflussen dementsprechend das Ergebnis für die kreisfreie Stadt Trier merklich. Die Umsätze der Unternehmer aus der Republik Bulgarien sind dagegen nur von geringer Höhe, so dass das Ergebnis für den Landkreis Neuwied kaum verzerrt wird.

Unternehmer im Sinne des § 21 Abs. 1 Satz 2 AO – d. h. Unternehmer, die im Inland eine unternehmerische Tätigkeit ausüben, deren Wohnsitz, Sitz oder Geschäftsleitung sich aber im Ausland befindet – unterliegen in Deutschland dem allgemeinen Besteuerungsverfahren und haben insbesondere Umsatzsteuer-Voranmeldungen und Umsatzsteuer-Jahreserklärungen abzugeben. Gemäß § 1 UStZustV sind bestimmte Finanzämter für die in bestimmten Ländern ansässigen Unternehmen zuständig. In Rheinland-Pfalz sind dies das Finanzamt Trier für die im Königreich Belgien und das Finanzamt Neuwied für die in der Republik Bulgarien ansässigen Unternehmer.

noch:
T 11 Umsatzsteuerpflichtige, deren steuerbarer Umsatz 2015
nach Wirtschaftszweigen und Verwaltungsbezirken

Verwaltungsbezirke	14 Herstellung von Bekleidung			15 Herstellung von Leder, Lederwaren und Schuhen		
	Steuer- pflichtige ¹	Steuerbarer Umsatz		Steuer- pflichtige ¹	Steuerbarer Umsatz	
		insgesamt	darunter Lieferungen und Leistungen		insgesamt	darunter Lieferungen und Leistungen
	Anzahl	1 000 EUR		Anzahl	1 000 EUR	
Frankenthal (Pfalz), St.	3	.	131	1	.	.
Kaiserslautern, St.	5	.	.	1	.	.
Koblenz, St.	3	.	.	3	.	.
Landau i. d. Pfalz, St.	2	.	.	-	-	-
Ludwigshafen a. Rh., St.	3	.	280	1	.	.
Mainz, St.	12	1 492	1 364	-	-	-
Neustadt a. d. Weinstr., St.	3	.	118	-	-	-
Pirmasens, St.	-	-	-	31	324 954	270 954
Speyer, St.	2	.	.	3	.	.
Trier, St. ²	7	1 401	1 364	1	.	.
Worms, St.	2	.	.	2	.	.
Zweibrücken, St.	-	-	-	-	-	-
Ahrweiler	6	.	.	1	.	.
Altenkirchen (Ww.)	2	.	.	1	.	.
Alzey-Worms	3	103	103	2	.	.
Bad Dürkheim	1	.	.	3	290	290
Bad Kreuznach	5	.	217	6	.	.
Bad Kreuznach, St.	3	.	.	1	.	.
Bernkastel-Wittlich	4	.	314	3	.	.
Birkenfeld	3	.	.	1	.	.
Idar-Oberstein, St.	3	.	.	1	.	.
Cochem-Zell	2	.	.	-	-	-
Donnersbergkreis	7	.	.	3	.	.
Eifelkreis Bitburg-Prüm	2	.	.	1	.	.
Germersheim	4	1 717	1 717	2	.	.
Kaiserslautern	-	-	-	1	.	.
Kusel	2	.	.	-	-	-
Mainz-Bingen	2	.	.	2	.	.
Bingen am Rhein, St.	-	-	-	1	.	.
Ingelheim am Rhein, St.	1	.	.	-	-	-
Mayen-Koblenz	3	.	130	1	.	.
Andernach, St.	-	-	-	-	-	-
Mayen, St.	-	-	-	-	-	-
Neuwied ²	7	.	.	6	.	.
Neuwied, St.	1	.	.	1	.	.
Rhein-Hunsrück-Kreis	4	.	.	1	.	.
Rhein-Lahn-Kreis	6	337	337	1	.	.
Lahnstein, St.	-	-	-	-	-	-
Rhein-Pfalz-Kreis	5	730	699	-	-	-
Südliche Weinstraße	4	520	445	1	.	.
Südwestpfalz	4	471	463	28	309 034	227 963
Trier-Saarburg	7	1 037	979	1	.	.
Vulkaneifel	5	.	.	-	-	-
Westerwaldkreis	8	81 994	79 189	6	.	.
Rheinland-Pfalz	138	238 729	214 471	114	1 207 456	981 893

1 Steuerpflichtige mit Lieferungen und Leistungen über 17 500 EUR. – 2 Die für die kreisfreie Stadt Trier bzw. den Landkreis Neuwied nachgewiesenen Umsätze beinhalten die in Deutschland erzielten Umsätze der Unternehmer mit Wohnsitz, Sitz oder Geschäftsleitung im Königreich Belgien bzw. in der Republik Bulgarien. Die Umsätze der vorgenannten Unternehmer aus dem Königreich Belgien weisen dabei eine beträchtliche Höhe auf und beeinflussen dementsprechend das Ergebnis für die kreisfreie Stadt Trier merklich. Die Umsätze der Unternehmer aus der Republik Bulgarien sind dagegen nur von geringer Höhe, so dass das Ergebnis für den Landkreis Neuwied kaum verzerrt wird.

Unternehmer im Sinne des § 21 Abs. 1 Satz 2 AO – d. h. Unternehmer, die im Inland eine unternehmerische Tätigkeit ausüben, deren Wohnsitz, Sitz oder Geschäftsleitung sich aber im Ausland befindet – unterliegen in Deutschland dem allgemeinen Besteuerungsverfahren und haben insbesondere Umsatzsteuer-Voranmeldungen und Umsatzsteuer-Jahreserklärungen abzugeben. Gemäß § 1 UStZustV sind bestimmte Finanzämter für die in bestimmten Ländern ansässigen Unternehmen zuständig. In Rheinland-Pfalz sind dies das Finanzamt Trier für die im Königreich Belgien und das Finanzamt Neuwied für die in der Republik Bulgarien ansässigen Unternehmer.

Verwaltungsbezirke	16 Herstellung von Holz-, Flecht-, Korb- und Korkwaren (ohne Möbel)			17 Herstellung von Papier, Pappe und Waren daraus		
	Steuerpflichtige ¹	Steuerbarer Umsatz		Steuerpflichtige ¹	Steuerbarer Umsatz	
		insgesamt	darunter Lieferungen und Leistungen		insgesamt	darunter Lieferungen und Leistungen
Anzahl	1 000 EUR		Anzahl	1 000 EUR		
Frankenthal (Pfalz), St.	7	.	.	-	-	-
Kaiserslautern, St.	7	.	2 994	-	-	-
Koblenz, St.	10	3 605	3 605	3	.	.
Landau i. d. Pfalz, St.	6	4 013	4 013	1	.	.
Ludwigshafen a. Rh., St.	9	4 886	4 556	-	-	-
Mainz, St.	22	10 497	10 495	1	.	.
Neustadt a. d. Weinstr., St.	14	6 842	6 682	2	.	.
Pirmasens, St.	5	.	1 283	4	.	.
Speyer, St.	3	.	1 925	4	.	.
Trier, St. ²	20	26 877	24 793	7	.	.
Worms, St.	17	6 137	5 739	-	-	-
Zweibrücken, St.	9	30 554	29 709	-	-	-
Ahrweiler	51	49 267	46 370	4	21 473	20 394
Altenkirchen (Ww.)	43	136 400	119 113	4	.	.
Alzey-Worms	31	25 971	24 778	3	.	.
Bad Dürkheim	41	32 014	28 923	6	214 432	196 638
Bad Kreuznach	57	15 643	15 413	1	.	.
Bad Kreuznach, St.	8	3 190	3 047	-	-	-
Bernkastel-Wittlich	56	168 295	154 160	5	43 435	37 689
Birkenfeld	30	10 979	10 767	3	.	.
Idar-Oberstein, St.	3	1 988	1 893	3	.	.
Cochem-Zell	31	.	.	2	.	.
Donnersbergkreis	18	12 990	12 811	-	-	-
Eifelkreis Bitburg-Prüm	63	230 284	220 999	1	.	.
Germersheim	35	.	.	-	-	-
Kaiserslautern	22	9 517	9 222	2	.	.
Kusel	16	.	5 631	-	-	-
Mainz-Bingen	41	28 332	22 399	2	.	.
Bingen am Rhein, St.	4	16 726	11 093	1	.	.
Ingelheim am Rhein, St.	3	710	710	-	-	-
Mayen-Koblenz	44	40 079	36 285	20	1 464 099	1 356 502
Andernach, St.	4	.	.	-	-	-
Mayen, St.	3	.	.	12	1 356 839	1 267 948
Neuwied ²	46	.	.	6	792 847	627 273
Neuwied, St.	16	8 768	8 184	2	.	.
Rhein-Hunsrück-Kreis	45	28 909	26 738	3	.	.
Rhein-Lahn-Kreis	46	25 105	25 018	4	.	.
Lahnstein, St.	2	.	.	1	.	.
Rhein-Pfalz-Kreis	16	23 317	22 598	2	.	.
Südliche Weinstraße	44	41 066	40 236	6	154 000	131 180
Südwestpfalz	26	12 873	12 749	5	24 788	22 163
Trier-Saarburg	56	132 827	119 073	1	.	.
Vulkaneifel	28	56 550	49 498	-	-	-
Westerwaldkreis	69	145 007	139 161	7	12 971	12 327
Rheinland-Pfalz	1 084	1 938 641	1 786 911	109	4 702 040	4 138 044

1 Steuerpflichtige mit Lieferungen und Leistungen über 17 500 EUR. – 2 Die für die kreisfreie Stadt Trier bzw. den Landkreis Neuwied nachgewiesenen Umsätze beinhalten die in Deutschland erzielten Umsätze der Unternehmer mit Wohnsitz, Sitz oder Geschäftsleitung im Königreich Belgien bzw. in der Republik Bulgarien. Die Umsätze der vorgenannten Unternehmer aus dem Königreich Belgien weisen dabei eine beträchtliche Höhe auf und beeinflussen dementsprechend das Ergebnis für die kreisfreie Stadt Trier merklich. Die Umsätze der Unternehmer aus der Republik Bulgarien sind dagegen nur von geringer Höhe, so dass das Ergebnis für den Landkreis Neuwied kaum verzerrt wird.

Unternehmer im Sinne des § 21 Abs. 1 Satz 2 AO – d. h. Unternehmer, die im Inland eine unternehmerische Tätigkeit ausüben, deren Wohnsitz, Sitz oder Geschäftsleitung sich aber im Ausland befindet – unterliegen in Deutschland dem allgemeinen Besteuerungsverfahren und haben insbesondere Umsatzsteuer-Voranmeldungen und Umsatzsteuer-Jahreserklärungen abzugeben. Gemäß § 1 UStZustV sind bestimmte Finanzämter für die in bestimmten Ländern ansässigen Unternehmen zuständig. In Rheinland-Pfalz sind dies das Finanzamt Trier für die im Königreich Belgien und das Finanzamt Neuwied für die in der Republik Bulgarien ansässigen Unternehmer.

Verwaltungsbezirke	18 Herstellung von Druckerzeugnissen; Vervielfältigung von bespielten Ton-, Bild- und Datenträgern			19 Kokerei und Mineralölverarbeitung		
	Steuerpflichtige ¹	Steuerbarer Umsatz		Steuerpflichtige ¹	Steuerbarer Umsatz	
		insgesamt	darunter Lieferungen und Leistungen		insgesamt	darunter Lieferungen und Leistungen
Frankenthal (Pfalz), St.	6	5 301	4 969	-	-	-
Kaiserslautern, St.	13	7 379	7 355	-	-	-
Koblenz, St.	29	17 665	17 051	-	-	-
Landau i. d. Pfalz, St.	9	.	.	-	-	-
Ludwigshafen a. Rh., St.	16	.	8 964	-	-	-
Mainz, St.	47	23 122	22 971	-	-	-
Neustadt a. d. Weinstr., St.	13	7 165	6 723	-	-	-
Pirmasens, St.	5	4 298	4 231	-	-	-
Speyer, St.	11	9 971	9 888	-	-	-
Trier, St. ²	19	12 953	12 374	-	-	-
Worms, St.	13	3 938	3 923	1	.	.
Zweibrücken, St.	1	.	.	-	-	-
Ahrweiler	17	16 396	15 858	-	-	-
Altenkirchen (Ww.)	20	46 517	45 986	-	-	-
Alzey-Worms	23	19 753	19 687	1	.	.
Bad Dürkheim	18	26 651	26 476	-	-	-
Bad Kreuznach	30	35 919	35 381	-	-	-
Bad Kreuznach, St.	10	28 180	27 681	-	-	-
Bernkastel-Wittlich	17	.	19 473	-	-	-
Birkenfeld	8	3 655	3 650	-	-	-
Idar-Oberstein, St.	3	.	.	-	-	-
Cochem-Zell	4	1 705	1 704	-	-	-
Donnersbergkreis	3	1 038	1 032	-	-	-
Eifelkreis Bitburg-Prüm	12	6 349	6 257	-	-	-
Germersheim	14	8 293	7 835	-	-	-
Kaiserslautern	13	2 604	2 586	-	-	-
Kusel	4	.	1 906	-	-	-
Mainz-Bingen	31	15 881	15 218	-	-	-
Bingen am Rhein, St.	6	1 998	1 998	-	-	-
Ingelheim am Rhein, St.	7	9 263	8 729	-	-	-
Mayen-Koblenz	35	14 793	14 576	1	.	.
Andernach, St.	7	1 147	1 022	-	-	-
Mayen, St.	4	3 993	3 993	-	-	-
Neuwied ²	34	86 382	82 242	-	-	-
Neuwied, St.	15	74 422	70 547	-	-	-
Rhein-Hunsrück-Kreis	10	8 162	8 153	-	-	-
Rhein-Lahn-Kreis	14	4 738	4 735	-	-	-
Lahnstein, St.	2	.	.	-	-	-
Rhein-Pfalz-Kreis	13	5 746	5 742	-	-	-
Südliche Weinstraße	15	11 378	11 311	-	-	-
Südwestpfalz	10	1 434	1 434	-	-	-
Trier-Saarburg	20	60 987	54 195	-	-	-
Vulkaneifel	8	.	4 892	1	.	.
Westerwaldkreis	32	27 637	27 389	-	-	-
Rheinland-Pfalz	587	568 914	550 896	4	13 273	13 089

1 Steuerpflichtige mit Lieferungen und Leistungen über 17 500 EUR. – 2 Die für die kreisfreie Stadt Trier bzw. den Landkreis Neuwied nachgewiesenen Umsätze beinhalten die in Deutschland erzielten Umsätze der Unternehmer mit Wohnsitz, Sitz oder Geschäftsleitung im Königreich Belgien bzw. in der Republik Bulgarien. Die Umsätze der vorgenannten Unternehmer aus dem Königreich Belgien weisen dabei eine beträchtliche Höhe auf und beeinflussen dementsprechend das Ergebnis für die kreisfreie Stadt Trier merklich. Die Umsätze der Unternehmer aus der Republik Bulgarien sind dagegen nur von geringer Höhe, so dass das Ergebnis für den Landkreis Neuwied kaum verzerrt wird.

Unternehmer im Sinne des § 21 Abs. 1 Satz 2 AO – d. h. Unternehmer, die im Inland eine unternehmerische Tätigkeit ausüben, deren Wohnsitz, Sitz oder Geschäftsleitung sich aber im Ausland befindet – unterliegen in Deutschland dem allgemeinen Besteuerungsverfahren und haben insbesondere Umsatzsteuer-Voranmeldungen und Umsatzsteuer-Jahreserklärungen abzugeben. Gemäß § 1 UStZustV sind bestimmte Finanzämter für die in bestimmten Ländern ansässigen Unternehmen zuständig. In Rheinland-Pfalz sind dies das Finanzamt Trier für die im Königreich Belgien und das Finanzamt Neuwied für die in der Republik Bulgarien ansässigen Unternehmer.

Verwaltungsbezirke	20 Herstellung von chemischen Erzeugnissen			21 Herstellung von pharmazeutischen Erzeugnissen		
	Steuer- pflichtige ¹	Steuerbarer Umsatz		Steuer- pflichtige ¹	Steuerbarer Umsatz	
		insgesamt	darunter Lieferungen und Leistungen		insgesamt	darunter Lieferungen und Leistungen
	Anzahl	1 000 EUR		Anzahl	1 000 EUR	
Frankenthal (Pfalz), St.	2	.	.	-	-	-
Kaiserslautern, St.	4	16 873	16 366	-	-	-
Koblenz, St.	2	.	.	-	-	-
Landau i. d. Pfalz, St.	-	-	-	-	-	-
Ludwigshafen a. Rh., St.	16	.	.	3	.	.
Mainz, St.	5	.	.	2	.	.
Neustadt a. d. Weinstr., St.	2	.	.	1	.	.
Pirmasens, St.	7	254 498	233 204	-	-	-
Speyer, St.	2	.	.	-	-	-
Trier, St. ²	10	424 651	376 646	-	-	-
Worms, St.	12	858 304	785 813	-	-	-
Zweibrücken, St.	-	-	-	-	-	-
Ahrweiler	10	79 071	64 760	3	.	.
Altenkirchen (Ww.)	1	.	.	1	.	.
Alzey-Worms	2	.	.	1	.	.
Bad Dürkheim	6	77 789	67 159	1	.	.
Bad Kreuznach	21	623 474	563 554	1	.	.
Bad Kreuznach, St.	11	294 182	269 827	-	-	-
Bernkastel-Wittlich	-	-	-	-	-	-
Birkenfeld	1	.	.	-	-	-
Idar-Oberstein, St.	-	-	-	-	-	-
Cochem-Zell	2	.	.	-	-	-
Donnersbergkreis	2	.	.	-	-	-
Eifelkreis Bitburg-Prüm	2	.	.	-	-	-
Germersheim	6	31 672	25 540	-	-	-
Kaiserslautern	5	50 941	45 605	-	-	-
Kusel	1	.	.	1	.	.
Mainz-Bingen	11	301 774	287 453	7	.	.
Bingen am Rhein, St.	2	.	.	3	.	.
Ingelheim am Rhein, St.	-	-	-	4	.	.
Mayen-Koblenz	13	69 658	56 462	1	.	.
Andernach, St.	2	.	.	1	.	.
Mayen, St.	1	.	.	-	-	-
Neuwied ²	10	42 853	40 566	1	.	.
Neuwied, St.	-	-	-	1	.	.
Rhein-Hunsrück-Kreis	3	.	.	1	.	.
Rhein-Lahn-Kreis	8	273 406	237 594	3	.	.
Lahnstein, St.	2	.	.	-	-	-
Rhein-Pfalz-Kreis	5	7 067	6 725	-	-	-
Südliche Weinstraße	6	18 103	16 262	1	.	.
Südwestpfalz	2	.	.	-	-	-
Trier-Saarburg	2	.	.	-	-	-
Vulkaneifel	4	5 802	5 544	-	-	-
Westerwaldkreis	13	45 040	42 777	-	-	-
Rheinland-Pfalz	198	.	25 203 722	28	12 436 812	11 960 544

1 Steuerpflichtige mit Lieferungen und Leistungen über 17 500 EUR. – 2 Die für die kreisfreie Stadt Trier bzw. den Landkreis Neuwied nachgewiesenen Umsätze beinhalten die in Deutschland erzielten Umsätze der Unternehmer mit Wohnsitz, Sitz oder Geschäftsleitung im Königreich Belgien bzw. in der Republik Bulgarien. Die Umsätze der vorgenannten Unternehmer aus dem Königreich Belgien weisen dabei eine beträchtliche Höhe auf und beeinflussen dementsprechend das Ergebnis für die kreisfreie Stadt Trier merklich. Die Umsätze der Unternehmer aus der Republik Bulgarien sind dagegen nur von geringer Höhe, so dass das Ergebnis für den Landkreis Neuwied kaum verzerrt wird.

Unternehmer im Sinne des § 21 Abs. 1 Satz 2 AO – d. h. Unternehmer, die im Inland eine unternehmerische Tätigkeit ausüben, deren Wohnsitz, Sitz oder Geschäftsleitung sich aber im Ausland befindet – unterliegen in Deutschland dem allgemeinen Besteuerungsverfahren und haben insbesondere Umsatzsteuer-Voranmeldungen und Umsatzsteuer-Jahreserklärungen abzugeben. Gemäß § 1 UStZustV sind bestimmte Finanzämter für die in bestimmten Ländern ansässigen Unternehmen zuständig. In Rheinland-Pfalz sind dies das Finanzamt Trier für die im Königreich Belgien und das Finanzamt Neuwied für die in der Republik Bulgarien ansässigen Unternehmer.

Verwaltungsbezirke	22 Herstellung von Gummi- und Kunststoffwaren			23 Herstellung von Glas und Glaswaren, Keramik, Verarbeitung von Steinen und Erden		
	Steuerpflichtige ¹	Steuerbarer Umsatz		Steuerpflichtige ¹	Steuerbarer Umsatz	
		insgesamt	darunter Lieferungen und Leistungen		insgesamt	darunter Lieferungen und Leistungen
	Anzahl	1 000 EUR		Anzahl	1 000 EUR	
Frankenthal (Pfalz), St.	14	953 063	753 201	4	.	.
Kaiserslautern, St.	5	33 577	31 646	12	25 151	23 279
Koblenz, St.	6	2 832	2 795	11	11 279	10 622
Landau i. d. Pfalz, St.	2	.	.	11	77 188	63 220
Ludwigshafen a. Rh., St.	2	.	.	16	29 693	29 649
Mainz, St.	5	.	.	19	.	.
Neustadt a. d. Weinstr., St.	5	9 651	9 139	10	2 565	2 553
Pirmasens, St.	9	32 349	31 674	4	6 244	6 134
Speyer, St.	3	.	.	13	2 381	2 239
Trier, St. ²	9	.	.	22	.	.
Worms, St.	8	.	.	9	3 061	2 960
Zweibrücken, St.	4	20 465	20 045	5	3 316	3 198
Ahrweiler	14	.	97 385	34	100 483	91 922
Altenkirchen (Ww.)	30	122 186	114 007	15	14 726	13 331
Alzey-Worms	5	.	.	23	54 810	51 515
Bad Dürkheim	8	59 447	49 344	26	80 546	79 818
Bad Kreuznach	19	496 266	395 393	28	24 351	23 684
Bad Kreuznach, St.	6	143 124	109 809	5	5 132	4 845
Bernkastel-Wittlich	14	999 326	782 317	28	24 112	23 693
Birkenfeld	14	138 358	130 814	25	69 449	68 660
Idar-Oberstein, St.	7	129 205	121 680	5	7 484	.
Cochem-Zell	6	.	121 530	11	6 939	6 670
Donnersbergkreis	3	.	.	25	74 298	66 487
Eifelkreis Bitburg-Prüm	5	53 824	51 218	24	52 483	47 247
Germersheim	17	64 215	55 165	19	148 073	145 519
Kaiserslautern	7	8 680	7 352	28	30 915	27 796
Kusel	5	.	.	12	18 188	17 923
Mainz-Bingen	17	217 898	195 007	31	96 453	82 273
Bingen am Rhein, St.	2	.	.	4	.	.
Ingelheim am Rhein, St.	5	76 202	71 579	1	.	.
Mayen-Koblenz	30	156 398	125 434	96	1 295 092	1 185 035
Andernach, St.	9	75 293	63 580	9	96 854	94 345
Mayen, St.	3	463	463	8	4 409	4 411
Neuwied ²	51	554 898	500 410	64	181 390	177 020
Neuwied, St.	12	160 392	144 786	19	93 622	91 858
Rhein-Hunsrück-Kreis	17	91 250	86 925	26	81 511	78 821
Rhein-Lahn-Kreis	20	170 931	149 225	35	150 526	147 474
Lahnstein, St.	3	.	.	4	673	673
Rhein-Pfalz-Kreis	13	37 688	31 958	13	7 302	7 167
Südliche Weinstraße	9	11 768	10 613	26	45 940	45 048
Südwestpfalz	19	69 371	66 960	24	7 164	7 014
Trier-Saarburg	7	21 925	20 949	19	21 117	18 844
Vulkaneifel	4	.	.	8	.	.
Westerwaldkreis	46	1 595 015	1 447 875	136	796 397	697 443
Rheinland-Pfalz	452	7 478 713	6 385 707	912	4 599 503	4 267 597

1 Steuerpflichtige mit Lieferungen und Leistungen über 17 500 EUR. – 2 Die für die kreisfreie Stadt Trier bzw. den Landkreis Neuwied nachgewiesenen Umsätze beinhalten die in Deutschland erzielten Umsätze der Unternehmer mit Wohnsitz, Sitz oder Geschäftsleitung im Königreich Belgien bzw. in der Republik Bulgarien. Die Umsätze der vorgenannten Unternehmer aus dem Königreich Belgien weisen dabei eine beträchtliche Höhe auf und beeinflussen dementsprechend das Ergebnis für die kreisfreie Stadt Trier merklich. Die Umsätze der Unternehmer aus der Republik Bulgarien sind dagegen nur von geringer Höhe, so dass das Ergebnis für den Landkreis Neuwied kaum verzerrt wird.

Unternehmer im Sinne des § 21 Abs. 1 Satz 2 AO – d. h. Unternehmer, die im Inland eine unternehmerische Tätigkeit ausüben, deren Wohnsitz, Sitz oder Geschäftsleitung sich aber im Ausland befindet – unterliegen in Deutschland dem allgemeinen Besteuerungsverfahren und haben insbesondere Umsatzsteuer-Voranmeldungen und Umsatzsteuer-Jahreserklärungen abzugeben. Gemäß § 1 UStZustV sind bestimmte Finanzämter für die in bestimmten Ländern ansässigen Unternehmen zuständig. In Rheinland-Pfalz sind dies das Finanzamt Trier für die im Königreich Belgien und das Finanzamt Neuwied für die in der Republik Bulgarien ansässigen Unternehmer.

Verwaltungsbezirke	24 Metallherzeugung und -bearbeitung			25 Herstellung von Metallherzeugnissen		
	Steuer- pflichtige ¹	Steuerbarer Umsatz		Steuer- pflichtige ¹	Steuerbarer Umsatz	
		insgesamt	darunter Lieferungen und Leistungen		insgesamt	darunter Lieferungen und Leistungen
	Anzahl	1 000 EUR		Anzahl	1 000 EUR	
Frankenthal (Pfalz), St.	-	-	-	18	28 354	28 129
Kaiserslautern, St.	-	-	-	25	27 498	26 767
Koblenz, St.	2	.	.	30	13 308	13 191
Landau i. d. Pfalz, St.	2	.	.	29	36 819	36 458
Ludwigshafen a. Rh., St.	3	.	.	46	36 927	35 330
Mainz, St.	1	.	.	46	83 113	66 701
Neustadt a. d. Weinstr., St.	-	-	-	29	28 121	27 978
Pirmasens, St.	2	.	.	22	12 470	12 348
Speyer, St.	-	-	-	26	46 075	43 403
Trier, St. ²	3	.	.	42	139 662	123 285
Worms, St.	1	.	.	49	84 252	70 073
Zweibrücken, St.	2	.	.	17	29 647	28 560
Ahrweiler	-	-	-	116	241 064	205 190
Altenkirchen (Ww.)	6	13 644	12 695	172	681 510	663 684
Alzey-Worms	-	-	-	77	83 917	72 914
Bad Dürkheim	3	.	.	74	112 576	111 056
Bad Kreuznach	4	1 397	1 392	98	775 070	737 707
Bad Kreuznach, St.	-	-	-	20	22 666	20 662
Bernkastel-Wittlich	2	.	.	77	286 443	218 857
Birkenfeld	1	.	.	77	426 226	397 778
Idar-Oberstein, St.	-	-	-	24	228 699	214 123
Cochem-Zell	1	.	.	55	38 852	38 247
Donnersbergkreis	2	.	.	65	34 734	34 432
Eifelkreis Bitburg-Prüm	1	.	.	86	96 350	90 521
Germersheim	-	-	-	93	144 138	132 876
Kaiserslautern	7	119 407	113 692	74	130 103	122 590
Kusel	1	.	.	42	40 669	38 630
Mainz-Bingen	-	-	-	115	176 532	170 576
Bingen am Rhein, St.	-	-	-	17	.	118 097
Ingelheim am Rhein, St.	-	-	-	15	.	8 724
Mayen-Koblenz	5	294 613	208 338	168	368 459	338 316
Andernach, St.	1	.	.	19	.	31 774
Mayen, St.	2	.	.	20	29 372	29 156
Neuwied ²	7	.	.	168	353 690	339 131
Neuwied, St.	5	.	.	34	86 202	79 555
Rhein-Hunsrück-Kreis	-	-	-	82	184 405	171 594
Rhein-Lahn-Kreis	1	.	.	87	219 261	195 617
Lahnstein, St.	-	-	-	9	6 596	6 435
Rhein-Pfalz-Kreis	1	.	.	101	161 238	144 204
Südliche Weinstraße	3	.	.	74	66 915	66 010
Südwestpfalz	-	-	-	69	38 541	37 791
Trier-Saarburg	-	-	-	88	128 198	123 179
Vulkaneifel	-	-	-	71	201 015	190 721
Westerwaldkreis	12	63 372	56 872	284	685 553	635 926
Rheinland-Pfalz	73	3 856 591	2 942 698	2 792	6 241 704	5 789 768

1 Steuerpflichtige mit Lieferungen und Leistungen über 17 500 EUR. – 2 Die für die kreisfreie Stadt Trier bzw. den Landkreis Neuwied nachgewiesenen Umsätze beinhalten die in Deutschland erzielten Umsätze der Unternehmer mit Wohnsitz, Sitz oder Geschäftsleitung im Königreich Belgien bzw. in der Republik Bulgarien. Die Umsätze der vorgenannten Unternehmer aus dem Königreich Belgien weisen dabei eine beträchtliche Höhe auf und beeinflussen dementsprechend das Ergebnis für die kreisfreie Stadt Trier merklich. Die Umsätze der Unternehmer aus der Republik Bulgarien sind dagegen nur von geringer Höhe, so dass das Ergebnis für den Landkreis Neuwied kaum verzerrt wird.

Unternehmer im Sinne des § 21 Abs. 1 Satz 2 AO – d. h. Unternehmer, die im Inland eine unternehmerische Tätigkeit ausüben, deren Wohnsitz, Sitz oder Geschäftsleitung sich aber im Ausland befindet – unterliegen in Deutschland dem allgemeinen Besteuerungsverfahren und haben insbesondere Umsatzsteuer-Voranmeldungen und Umsatzsteuer-Jahreserklärungen abzugeben. Gemäß § 1 UStZustV sind bestimmte Finanzämter für die in bestimmten Ländern ansässigen Unternehmen zuständig. In Rheinland-Pfalz sind dies das Finanzamt Trier für die im Königreich Belgien und das Finanzamt Neuwied für die in der Republik Bulgarien ansässigen Unternehmer.

Verwaltungsbezirke	26 Herstellung von Datenverarbeitungsgeräten, elektronischen und optischen Erzeugnissen			27 Herstellung von elektrischen Ausrüstungen		
	Steuer- pflichtige ¹	Steuerbarer Umsatz		Steuer- pflichtige ¹	Steuerbarer Umsatz	
		insgesamt	darunter Lieferungen und Leistungen		insgesamt	darunter Lieferungen und Leistungen
	Anzahl	1 000 EUR		Anzahl	1 000 EUR	
Frankenthal (Pfalz), St.	7	15 393	15 350	4	.	.
Kaiserslautern, St.	21	144 593	137 942	14	36 669	35 551
Koblenz, St.	8	16 058	15 919	5	.	.
Landau i. d. Pfalz, St.	11	28 693	26 966	2	.	.
Ludwigshafen a. Rh., St.	13	.	.	6	.	.
Mainz, St.	31	211 932	200 136	8	3 858	3 857
Neustadt a. d. Weinstr., St.	6	14 730	13 097	5	.	.
Pirmasens, St.	5	.	1 020	7	7 655	7 592
Speyer, St.	3	.	.	2	.	.
Trier, St. ²	10	10 900	9 654	21	285 189	231 635
Worms, St.	4	.	.	10	.	.
Zweibrücken, St.	2	.	.	5	3 553	3 524
Ahrweiler	5	.	.	12	.	.
Altenkirchen (Ww.)	16	34 627	33 373	22	182 583	169 311
Alzey-Worms	18	30 958	29 188	13	8 999	8 773
Bad Dürkheim	16	24 081	23 563	12	10 367	9 814
Bad Kreuznach	11	80 837	79 519	8	.	4 590
Bad Kreuznach, St.	6	.	73 057	-	-	-
Bernkastel-Wittlich	5	7 364	7 312	11	178 789	134 162
Birkenfeld	6	21 561	21 234	1	.	.
Idar-Oberstein, St.	4	.	.	-	-	-
Cochem-Zell	1	.	.	1	.	.
Donnersbergkreis	9	93 937	88 247	10	128 295	110 861
Eifelkreis Bittburg-Prüm	6	.	14 552	7	.	.
Germersheim	12	141 912	139 678	16	116 585	105 254
Kaiserslautern	4	.	5 978	2	.	.
Kusel	6	3 382	3 339	1	.	.
Mainz-Bingen	24	73 485	72 106	15	5 535	5 488
Bingen am Rhein, St.	6	19 933	19 482	3	.	624
Ingelheim am Rhein, St.	3	303	303	1	.	.
Mayen-Koblenz	22	82 772	77 846	25	12 782	12 681
Andernach, St.	2	.	.	1	.	.
Mayen, St.	2	.	.	4	426	426
Neuwied ²	23	59 504	56 381	23	65 769	57 092
Neuwied, St.	8	7 793	6 655	7	6 330	6 202
Rhein-Hunsrück-Kreis	9	8 661	8 308	9	52 721	46 200
Rhein-Lahn-Kreis	12	49 974	47 417	11	325 836	259 606
Lahnstein, St.	-	-	-	-	-	-
Rhein-Pfalz-Kreis	11	12 127	11 419	11	.	7 349
Südliche Weinstraße	13	126 952	113 236	8	24 709	24 458
Südwestpfalz	7	15 298	15 190	8	.	.
Trier-Saarburg	7	3 996	3 991	10	28 822	28 152
Vulkaneifel	7	.	.	2	.	.
Westerwaldkreis	19	26 403	24 818	25	177 026	155 824
Rheinland-Pfalz	390	2 457 460	2 114 230	352	2 193 393	1 907 586

1 Steuerpflichtige mit Lieferungen und Leistungen über 17 500 EUR. – 2 Die für die kreisfreie Stadt Trier bzw. den Landkreis Neuwied nachgewiesenen Umsätze beinhalten die in Deutschland erzielten Umsätze der Unternehmer mit Wohnsitz, Sitz oder Geschäftsleitung im Königreich Belgien bzw. in der Republik Bulgarien. Die Umsätze der vorgenannten Unternehmer aus dem Königreich Belgien weisen dabei eine beträchtliche Höhe auf und beeinflussen dementsprechend das Ergebnis für die kreisfreie Stadt Trier merklich. Die Umsätze der Unternehmer aus der Republik Bulgarien sind dagegen nur von geringer Höhe, so dass das Ergebnis für den Landkreis Neuwied kaum verzerrt wird.

Unternehmer im Sinne des § 21 Abs. 1 Satz 2 AO – d. h. Unternehmer, die im Inland eine unternehmerische Tätigkeit ausüben, deren Wohnsitz, Sitz oder Geschäftsleitung sich aber im Ausland befindet – unterliegen in Deutschland dem allgemeinen Besteuerungsverfahren und haben insbesondere Umsatzsteuer-Voranmeldungen und Umsatzsteuer-Jahreserklärungen abzugeben. Gemäß § 1 UStZustV sind bestimmte Finanzämter für die in bestimmten Ländern ansässigen Unternehmen zuständig. In Rheinland-Pfalz sind dies das Finanzamt Trier für die im Königreich Belgien und das Finanzamt Neuwied für die in der Republik Bulgarien ansässigen Unternehmer.

Verwaltungsbezirke	28 Maschinenbau			29 Herstellung von Kraftwagen und Kraftwagenteilen		
	Steuer- pflichtige ¹	Steuerbarer Umsatz		Steuer- pflichtige ¹	Steuerbarer Umsatz	
		insgesamt	darunter Lieferungen und Leistungen		insgesamt	darunter Lieferungen und Leistungen
	Anzahl	1 000 EUR		Anzahl	1 000 EUR	
Frankenthal (Pfalz), St.	16	.	.	-	-	-
Kaiserslautern, St.	21	197 678	186 601	9	.	.
Koblenz, St.	12	32 131	31 794	12	.	.
Landau i. d. Pfalz, St.	15	55 543	53 076	5	.	.
Ludwigshafen a. Rh., St.	10	.	.	2	.	.
Mainz, St.	24	191 579	162 019	7	21 948	21 697
Neustadt a. d. Weinstr., St.	13	45 240	44 256	2	.	.
Pirmasens, St.	18	111 102	105 040	1	.	.
Speyer, St.	25	93 198	84 865	1	.	.
Trier, St. ²	30	105 003	99 190	10	.	.
Worms, St.	16	55 525	52 391	2	.	.
Zweibrücken, St.	17	631 906	551 509	3	.	.
Ahrweiler	26	100 576	88 870	15	20 581	19 387
Altenkirchen (Ww.)	71	543 564	525 728	9	.	.
Alzey-Worms	26	46 485	45 310	5	1 632	1 628
Bad Dürkheim	26	77 429	65 982	7	290 710	210 287
Bad Kreuznach	36	82 771	77 123	13	60 867	58 377
Bad Kreuznach, St.	7	2 552	2 500	4	.	1 627
Bernkastel-Wittlich	27	.	163 413	9	37 149	32 844
Birkenfeld	11	43 833	41 443	4	.	1 227
Idar-Oberstein, St.	2	.	.	2	.	.
Cochem-Zell	22	20 988	20 275	4	.	.
Donnersbergkreis	27	104 758	91 571	5	.	3 400
Eifelkreis Bitburg-Prüm	21	.	.	9	.	.
Germersheim	23	247 422	239 618	4	.	.
Kaiserslautern	13	34 951	33 166	9	.	3 404
Kusel	12	34 855	33 865	3	574	566
Mainz-Bingen	43	114 850	102 588	10	.	.
Bingen am Rhein, St.	4	23 942	14 743	1	.	.
Ingelheim am Rhein, St.	5	.	2 180	3	.	348
Mayen-Koblenz	70	669 568	606 410	14	58 956	51 850
Andernach, St.	7	108 202	103 729	1	.	.
Mayen, St.	13	56 846	55 523	5	8 082	5 811
Neuwied ²	87	1 172 342	1 089 497	10	.	.
Neuwied, St.	15	49 376	48 700	2	.	.
Rhein-Hunsrück-Kreis	45	651 574	594 835	4	.	7 313
Rhein-Lahn-Kreis	38	146 899	141 916	9	7 136	6 852
Lahnstein, St.	1	.	.	1	.	.
Rhein-Pfalz-Kreis	31	69 408	65 160	4	.	631
Südliche Weinstraße	30	58 167	54 960	10	.	.
Südwestpfalz	21	51 579	48 280	1	.	.
Trier-Saarburg	18	.	.	4	.	.
Vulkaneifel	24	210 989	198 418	5	1 132	1 111
Westerwaldkreis	76	343 183	327 054	13	346 329	303 777
Rheinland-Pfalz	1 041	8 775 326	8 005 447	234	8 101 700	6 587 081

1 Steuerpflichtige mit Lieferungen und Leistungen über 17 500 EUR. – 2 Die für die kreisfreie Stadt Trier bzw. den Landkreis Neuwied nachgewiesenen Umsätze beinhalten die in Deutschland erzielten Umsätze der Unternehmer mit Wohnsitz, Sitz oder Geschäftsleitung im Königreich Belgien bzw. in der Republik Bulgarien. Die Umsätze der vorgenannten Unternehmer aus dem Königreich Belgien weisen dabei eine beträchtliche Höhe auf und beeinflussen dementsprechend das Ergebnis für die kreisfreie Stadt Trier merklich. Die Umsätze der Unternehmer aus der Republik Bulgarien sind dagegen nur von geringer Höhe, so dass das Ergebnis für den Landkreis Neuwied kaum verzerrt wird.

Unternehmer im Sinne des § 21 Abs. 1 Satz 2 AO – d. h. Unternehmer, die im Inland eine unternehmerische Tätigkeit ausüben, deren Wohnsitz, Sitz oder Geschäftsleitung sich aber im Ausland befindet – unterliegen in Deutschland dem allgemeinen Besteuerungsverfahren und haben insbesondere Umsatzsteuer-Voranmeldungen und Umsatzsteuer-Jahreserklärungen abzugeben. Gemäß § 1 UStZustV sind bestimmte Finanzämter für die in bestimmten Ländern ansässigen Unternehmen zuständig. In Rheinland-Pfalz sind dies das Finanzamt Trier für die im Königreich Belgien und das Finanzamt Neuwied für die in der Republik Bulgarien ansässigen Unternehmer.

Verwaltungsbezirke	30 Sonstiger Fahrzeugbau			31 Herstellung von Möbeln		
	Steuer- pflichtige ¹	Steuerbarer Umsatz		Steuer- pflichtige ¹	Steuerbarer Umsatz	
		insgesamt	darunter Lieferungen und Leistungen		insgesamt	darunter Lieferungen und Leistungen
	Anzahl	1 000 EUR		Anzahl	1 000 EUR	
Frankenthal (Pfalz), St.	-	-	-	3	263	263
Kaiserslautern, St.	4	.	.	2	.	.
Koblenz, St.	1	.	.	6	2 657	2 590
Landau i. d. Pfalz, St.	-	-	-	5	.	1 274
Ludwigshafen a. Rh., St.	1	.	.	4	.	5 023
Mainz, St.	-	-	-	6	.	1 169
Neustadt a. d. Weinstr., St.	-	-	-	6	1 676	1 664
Pirmasens, St.	1	.	.	3	632	632
Speyer, St.	3	.	.	8	11 246	10 300
Trier, St. ²	-	-	-	26	6 222	5 977
Worms, St.	-	-	-	5	.	.
Zweibrücken, St.	1	.	.	2	.	.
Ahrweiler	5	2 827	2 410	23	12 070	11 399
Altenkirchen (Ww.)	2	.	.	14	30 694	28 137
Alzey-Worms	-	-	-	16	.	2 794
Bad Dürkheim	1	.	.	10	4 034	4 026
Bad Kreuznach	2	.	.	17	9 568	8 741
Bad Kreuznach, St.	-	-	-	5	.	2 111
Bernkastel-Wittlich	1	.	.	25	36 636	33 370
Birkenfeld	-	-	-	9	1 693	1 687
Idar-Oberstein, St.	-	-	-	4	637	637
Cochem-Zell	-	-	-	11	5 130	4 740
Donnersbergkreis	-	-	-	12	39 216	37 504
Eifelkreis Bitburg-Prüm	-	-	-	20	7 746	7 418
Germersheim	1	.	.	17	153 199	143 286
Kaiserslautern	-	-	-	17	5 453	5 311
Kusel	-	-	-	8	.	.
Mainz-Bingen	5	.	.	27	22 085	20 508
Bingen am Rhein, St.	-	-	-	-	-	-
Ingelheim am Rhein, St.	1	.	.	1	.	.
Mayen-Koblenz	5	8 324	7 855	25	8 383	8 333
Andernach, St.	1	.	.	3	.	687
Mayen, St.	-	-	-	-	-	-
Neuwied ²	1	.	.	18	29 686	25 009
Neuwied, St.	-	-	-	4	.	640
Rhein-Hunsrück-Kreis	3	.	.	18	23 687	23 200
Rhein-Lahn-Kreis	1	.	.	15	2 643	2 637
Lahnstein, St.	-	-	-	3	.	498
Rhein-Pfalz-Kreis	-	-	-	15	10 226	9 874
Südliche Weinstraße	1	.	.	25	6 855	6 824
Südwestpfalz	1	.	.	16	3 868	3 797
Trier-Saarburg	3	.	.	41	15 771	15 512
Vulkaneifel	2	.	.	16	12 599	12 479
Westerwaldkreis	3	.	.	31	22 266	21 710
Rheinland-Pfalz	48	691 141	609 834	522	652 456	603 544

1 Steuerpflichtige mit Lieferungen und Leistungen über 17 500 EUR. – 2 Die für die kreisfreie Stadt Trier bzw. den Landkreis Neuwied nachgewiesenen Umsätze beinhalten die in Deutschland erzielten Umsätze der Unternehmer mit Wohnsitz, Sitz oder Geschäftsleitung im Königreich Belgien bzw. in der Republik Bulgarien. Die Umsätze der vorgenannten Unternehmer aus dem Königreich Belgien weisen dabei eine beträchtliche Höhe auf und beeinflussen dementsprechend das Ergebnis für die kreisfreie Stadt Trier merklich. Die Umsätze der Unternehmer aus der Republik Bulgarien sind dagegen nur von geringer Höhe, so dass das Ergebnis für den Landkreis Neuwied kaum verzerrt wird.

Unternehmer im Sinne des § 21 Abs. 1 Satz 2 AO – d. h. Unternehmer, die im Inland eine unternehmerische Tätigkeit ausüben, deren Wohnsitz, Sitz oder Geschäftsleitung sich aber im Ausland befindet – unterliegen in Deutschland dem allgemeinen Besteuerungsverfahren und haben insbesondere Umsatzsteuer-Voranmeldungen und Umsatzsteuer-Jahreserklärungen abzugeben. Gemäß § 1 UStZustV sind bestimmte Finanzämter für die in bestimmten Ländern ansässigen Unternehmen zuständig. In Rheinland-Pfalz sind dies das Finanzamt Trier für die im Königreich Belgien und das Finanzamt Neuwied für die in der Republik Bulgarien ansässigen Unternehmer.

Verwaltungsbezirke	32 Herstellung von sonstigen Waren			33 Reparatur und Installation von Maschinen und Ausrüstungen		
	Steuer- pflichtige ¹	Steuerbarer Umsatz		Steuer- pflichtige ¹	Steuerbarer Umsatz	
		insgesamt	darunter Lieferungen und Leistungen		insgesamt	darunter Lieferungen und Leistungen
	Anzahl	1 000 EUR		Anzahl	1 000 EUR	
Frankenthal (Pfalz), St.	17	6 787	6 733	2	.	.
Kaiserslautern, St.	31	26 903	26 017	6	4 358	4 288
Koblenz, St.	33	31 349	30 694	6	1 670	1 607
Landau i. d. Pfalz, St.	11	2 776	2 768	3	.	.
Ludwigshafen a. Rh., St.	21	12 687	12 287	12	97 721	97 406
Mainz, St.	51	60 893	57 981	12	22 849	22 691
Neustadt a. d. Weinstr., St.	14	4 296	4 278	6	.	.
Pirmasens, St.	11	27 540	26 042	4	.	.
Speyer, St.	18	5 984	5 957	10	15 929	15 678
Trier, St. ²	49	44 085	42 798	3	.	.
Worms, St.	18	6 410	6 361	11	24 121	23 999
Zweibrücken, St.	10	8 111	7 986	4	4 251	4 096
Ahrweiler	32	25 914	25 161	17	.	3 026
Altenkirchen (Ww.)	25	14 852	14 645	44	9 572	9 462
Alzey-Worms	26	30 246	29 460	21	16 203	16 113
Bad Dürkheim	21	5 472	5 458	22	17 572	17 463
Bad Kreuznach	51	17 120	17 008	19	11 549	11 340
Bad Kreuznach, St.	21	5 928	5 894	5	.	2 974
Bernkastel-Wittlich	29	10 741	10 612	21	11 746	11 227
Birkenfeld	272	309 247	277 762	3	.	.
Idar-Oberstein, St.	147	223 165	195 109	3	.	.
Cochem-Zell	13	6 222	6 026	2	.	.
Donnersbergkreis	9	6 450	6 443	9	1 577	1 512
Eifelkreis Bitburg-Prüm	16	5 629	4 556	14	36 168	35 144
Germersheim	16	15 140	15 027	12	11 747	11 617
Kaiserslautern	17	6 290	6 261	12	12 964	12 294
Kusel	13	2 600	2 593	9	12 581	12 383
Mainz-Bingen	55	378 634	345 842	22	26 347	24 157
Bingen am Rhein, St.	17	.	.	3	.	.
Ingelheim am Rhein, St.	6	1 982	1 892	3	.	.
Mayen-Koblenz	52	36 875	35 422	31	39 569	37 472
Andernach, St.	7	5 941	5 804	3	.	.
Mayen, St.	6	4 195	4 195	-	-	-
Neuwied ²	50	162 571	148 288	32	25 037	24 958
Neuwied, St.	17	59 186	48 583	9	.	8 392
Rhein-Hunsrück-Kreis	23	31 142	30 854	12	5 449	5 412
Rhein-Lahn-Kreis	33	317 160	308 196	11	6 994	6 829
Lahnstein, St.	5	.	3 261	-	-	-
Rhein-Pfalz-Kreis	23	10 509	10 303	15	9 277	9 205
Südliche Weinstraße	28	48 736	45 988	21	81 357	81 241
Südwestpfalz	12	7 928	6 995	9	.	779
Trier-Saarburg	20	9 872	9 631	15	.	.
Vulkaneifel	13	6 320	6 304	17	15 304	15 111
Westerwaldkreis	61	53 595	51 972	36	83 105	81 748
Rheinland-Pfalz	1 194	1 757 086	1 650 707	505	681 428	669 548

1 Steuerpflichtige mit Lieferungen und Leistungen über 17 500 EUR. – 2 Die für die kreisfreie Stadt Trier bzw. den Landkreis Neuwied nachgewiesenen Umsätze beinhalten die in Deutschland erzielten Umsätze der Unternehmer mit Wohnsitz, Sitz oder Geschäftsleitung im Königreich Belgien bzw. in der Republik Bulgarien. Die Umsätze der vorgenannten Unternehmer aus dem Königreich Belgien weisen dabei eine beträchtliche Höhe auf und beeinflussen dementsprechend das Ergebnis für die kreisfreie Stadt Trier merklich. Die Umsätze der Unternehmer aus der Republik Bulgarien sind dagegen nur von geringer Höhe, so dass das Ergebnis für den Landkreis Neuwied kaum verzerrt wird.

Unternehmer im Sinne des § 21 Abs. 1 Satz 2 AO – d. h. Unternehmer, die im Inland eine unternehmerische Tätigkeit ausüben, deren Wohnsitz, Sitz oder Geschäftsleitung sich aber im Ausland befindet – unterliegen in Deutschland dem allgemeinen Besteuerungsverfahren und haben insbesondere Umsatzsteuer-Voranmeldungen und Umsatzsteuer-Jahreserklärungen abzugeben. Gemäß § 1 UStZustV sind bestimmte Finanzämter für die in bestimmten Ländern ansässigen Unternehmen zuständig. In Rheinland-Pfalz sind dies das Finanzamt Trier für die im Königreich Belgien und das Finanzamt Neuwied für die in der Republik Bulgarien ansässigen Unternehmer.

**noch:
T 11** Umsatzsteuerpflichtige, deren steuerbarer Umsatz 2015
nach Wirtschaftszweigen und Verwaltungsbezirken

Verwaltungsbezirke	D Energieversorgung			E Wasserversorgung; Abwasser- und Abfallent- sorgung und Beseitigung von Umweltverschmutzungen		
	Steuer- pflichtige ¹	Steuerbarer Umsatz		Steuer- pflichtige ¹	Steuerbarer Umsatz	
		insgesamt	darunter Lieferungen und Leistungen		insgesamt	darunter Lieferungen und Leistungen
	Anzahl	1 000 EUR		Anzahl	1 000 EUR	
Frankenthal (Pfalz), St.	18	.	.	1	.	.
Kaiserslautern, St.	40	.	.	5	60 737	60 232
Koblenz, St.	27	1 100 092	1 099 609	13	43 123	43 053
Landau i. d. Pfalz, St.	27	.	.	9	15 362	14 856
Ludwigshafen a. Rh., St.	43	.	2 059 094	16	.	61 503
Mainz, St.	74	650 958	650 782	14	120 540	120 475
Neustadt a. d. Weinstr., St.	38	.	.	4	1 771	1 771
Pirmasens, St.	15	.	.	8	16 567	16 558
Speyer, St.	17	.	.	6	.	10 626
Trier, St. ²	44	.	.	19	.	.
Worms, St.	36	.	.	6	.	23 059
Zweibrücken, St.	13	.	.	4	.	.
Ahrweiler	65	.	17 655	15	.	26 111
Altenkirchen (Ww.)	87	14 369	13 977	28	.	39 528
Alzey-Worms	247	.	147 648	11	.	6 701
Bad Dürkheim	95	88 194	88 032	15	.	.
Bad Kreuznach	95	.	16 516	29	34 940	34 894
Bad Kreuznach, St.	16	2 944	2 944	6	.	8 909
Bernkastel-Wittlich	137	.	.	20	39 081	39 032
Birkenfeld	47	4 400	4 370	13	51 153	51 124
Idar-Oberstein, St.	5	1 274	1 270	1	.	.
Cochem-Zell	79	8 003	7 936	3	.	.
Donnersbergkreis	98	22 514	22 498	12	26 792	26 485
Eifelkreis Bittburg-Prüm	378	45 045	43 572	18	44 926	44 071
Germersheim	81	48 617	48 511	24	35 130	34 147
Kaiserslautern	96	68 493	68 384	26	.	257 887
Kusel	55	16 249	16 205	8	8 720	8 720
Mainz-Bingen	124	76 423	76 034	22	72 430	72 352
Bingen am Rhein, St.	4	347	347	2	.	.
Ingelheim am Rhein, St.	15	55 434	55 412	3	1 162	1 162
Mayen-Koblenz	154	32 943	32 476	29	83 331	82 160
Andernach, St.	12	1 092	1 092	3	.	.
Mayen, St.	16	3 378	3 378	4	31 046	30 151
Neuwied ²	88	.	99 171	22	32 229	32 213
Neuwied, St.	35	.	.	7	.	19 428
Rhein-Hunsrück-Kreis	128	28 810	28 553	13	.	.
Rhein-Lahn-Kreis	87	13 725	13 725	15	.	32 345
Lahnstein, St.	4	154	154	2	.	.
Rhein-Pfalz-Kreis	110	56 998	56 806	25	77 222	76 979
Südliche Weinstraße	140	40 155	40 051	18	.	18 670
Südwestpfalz	70	19 925	19 813	7	14 615	14 615
Trier-Saarburg	96	22 723	22 672	20	.	26 676
Vulkaneifel	94	9 941	9 865	14	.	.
Westerwaldkreis	150	45 009	44 691	32	77 762	77 745
Rheinland-Pfalz	3 193	6 655 393	6 640 123	544	.	1 932 518

1 Steuerpflichtige mit Lieferungen und Leistungen über 17 500 EUR. – 2 Die für die kreisfreie Stadt Trier bzw. den Landkreis Neuwied nachgewiesenen Umsätze beinhalten die in Deutschland erzielten Umsätze der Unternehmer mit Wohnsitz, Sitz oder Geschäftsleitung im Königreich Belgien bzw. in der Republik Bulgarien. Die Umsätze der vorgenannten Unternehmer aus dem Königreich Belgien weisen dabei eine beträchtliche Höhe auf und beeinflussen dementsprechend das Ergebnis für die kreisfreie Stadt Trier merklich. Die Umsätze der Unternehmer aus der Republik Bulgarien sind dagegen nur von geringer Höhe, so dass das Ergebnis für den Landkreis Neuwied kaum verzerrt wird.

Unternehmer im Sinne des § 21 Abs. 1 Satz 2 AO – d. h. Unternehmer, die im Inland eine unternehmerische Tätigkeit ausüben, deren Wohnsitz, Sitz oder Geschäftsleitung sich aber im Ausland befindet – unterliegen in Deutschland dem allgemeinen Besteuerungsverfahren und haben insbesondere Umsatzsteuer-Voranmeldungen und Umsatzsteuer-Jahreserklärungen abzugeben. Gemäß § 1 UStZustV sind bestimmte Finanzämter für die in bestimmten Ländern ansässigen Unternehmen zuständig. In Rheinland-Pfalz sind dies das Finanzamt Trier für die im Königreich Belgien und das Finanzamt Neuwied für die in der Republik Bulgarien ansässigen Unternehmer.

Verwaltungsbezirke	F Baugewerbe			G Handel; Instandhaltung und Reparatur von Kraftfahrzeugen		
	Steuer- pflichtige ¹	Steuerbarer Umsatz		Steuer- pflichtige ¹	Steuerbarer Umsatz	
		insgesamt	darunter Lieferungen und Leistungen		insgesamt	darunter Lieferungen und Leistungen
	Anzahl	1 000 EUR		Anzahl	1 000 EUR	
Frankenthal (Pfalz), St.	167	77 513	74 999	283	385 109	376 202
Kaiserslautern, St.	286	203 551	202 740	671	1 380 296	1 314 109
Koblenz, St.	339	280 923	280 362	894	4 707 678	3 678 863
Landau i. d. Pfalz, St.	164	122 332	121 951	411	953 373	886 501
Ludwigshafen a. Rh., St.	546	3 249 530	3 178 203	802	1 744 289	1 610 345
Mainz, St.	533	540 891	536 109	1 235	3 832 791	3 078 309
Neustadt a. d. Weinstr., St.	233	125 969	125 430	414	841 227	804 404
Pirmasens, St.	152	101 955	101 458	438	1 043 145	991 346
Speyer, St.	181	108 160	107 330	443	759 769	694 241
Trier, St. ²	323	353 975	328 582	1 291	12 760 519	9 573 693
Worms, St.	331	153 956	153 089	571	753 520	715 023
Zweibrücken, St.	108	92 899	91 866	234	254 644	236 863
Ahrweiler	720	310 481	309 443	1 038	1 277 106	1 145 517
Altenkirchen (Ww.)	629	490 138	488 431	978	1 496 030	1 446 606
Alzey-Worms	574	422 614	421 052	893	940 015	886 611
Bad Dürkheim	616	244 959	242 623	994	975 055	933 511
Bad Kreuznach	666	389 526	388 236	1 151	1 899 912	1 778 898
Bad Kreuznach, St.	144	104 263	103 710	428	826 790	771 188
Bernkastel-Wittlich	520	368 895	366 538	924	1 254 366	1 182 308
Birkenfeld	354	290 127	288 776	801	856 356	789 253
Idar-Oberstein, St.	97	65 897	65 682	362	411 791	382 453
Cochem-Zell	330	284 314	283 222	513	930 293	855 165
Donnersbergkreis	283	121 426	121 034	438	356 757	331 013
Eifelkreis Bittburg-Prüm	437	357 374	352 963	730	1 015 551	953 250
Germersheim	496	278 194	272 643	867	738 030	682 094
Kaiserslautern	548	279 212	278 131	680	635 900	553 897
Kusel	295	107 825	107 055	401	274 457	265 983
Mainz-Bingen	930	695 649	691 303	1 262	1 699 647	1 558 499
Bingen am Rhein, St.	119	80 754	80 438	205	485 757	461 522
Ingelheim am Rhein, St.	122	209 943	209 627	153	522 174	443 136
Mayen-Koblenz	983	549 854	547 621	1 706	3 264 819	2 957 659
Andernach, St.	115	61 806	61 642	235	765 573	749 547
Mayen, St.	79	50 660	50 136	223	840 297	732 144
Neuwied ²	1 204	703 873	666 561	1 487	2 312 707	2 137 432
Neuwied, St.	470	333 539	301 876	599	770 112	713 897
Rhein-Hunsrück-Kreis	615	942 314	910 997	853	1 149 903	1 103 326
Rhein-Lahn-Kreis	532	261 371	253 642	815	821 930	788 850
Lahnstein, St.	40	11 511	11 400	100	57 671	53 940
Rhein-Pfalz-Kreis	644	413 973	413 023	989	1 734 244	1 530 274
Südliche Weinstraße	509	269 739	268 194	867	3 518 091	3 222 971
Südwestpfalz	480	217 212	215 805	729	1 087 554	1 013 541
Trier-Saarburg	628	368 729	364 980	840	1 033 989	955 004
Vulkaneifel	309	222 982	221 500	488	973 925	738 774
Westerwaldkreis	1 111	904 731	896 082	1 676	1 952 422	1 805 673
Rheinland-Pfalz	17 776	14 907 166	14 671 975	29 807	61 615 418	53 576 005

1 Steuerpflichtige mit Lieferungen und Leistungen über 17 500 EUR. – 2 Die für die kreisfreie Stadt Trier bzw. den Landkreis Neuwied nachgewiesenen Umsätze beinhalten die in Deutschland erzielten Umsätze der Unternehmer mit Wohnsitz, Sitz oder Geschäftsleitung im Königreich Belgien bzw. in der Republik Bulgarien. Die Umsätze der vorgenannten Unternehmer aus dem Königreich Belgien weisen dabei eine beträchtliche Höhe auf und beeinflussen dementsprechend das Ergebnis für die kreisfreie Stadt Trier merklich. Die Umsätze der Unternehmer aus der Republik Bulgarien sind dagegen nur von geringer Höhe, so dass das Ergebnis für den Landkreis Neuwied kaum verzerrt wird.

Unternehmer im Sinne des § 21 Abs. 1 Satz 2 AO – d. h. Unternehmer, die im Inland eine unternehmerische Tätigkeit ausüben, deren Wohnsitz, Sitz oder Geschäftsleitung sich aber im Ausland befindet – unterliegen in Deutschland dem allgemeinen Besteuerungsverfahren und haben insbesondere Umsatzsteuer-Voranmeldungen und Umsatzsteuer-Jahreserklärungen abzugeben. Gemäß § 1 UStZustV sind bestimmte Finanzämter für die in bestimmten Ländern ansässigen Unternehmen zuständig. In Rheinland-Pfalz sind dies das Finanzamt Trier für die im Königreich Belgien und das Finanzamt Neuwied für die in der Republik Bulgarien ansässigen Unternehmer.

Verwaltungsbezirke	45 Handel mit Kraftfahrzeugen; Instandhaltung und Reparatur von Kraftfahrzeugen			46 Großhandel (ohne Handel mit Kraftfahrzeugen)		
	Steuer- pflichtige ¹	Steuerbarer Umsatz		Steuer- pflichtige ¹	Steuerbarer Umsatz	
		insgesamt	darunter Lieferungen und Leistungen		insgesamt	darunter Lieferungen und Leistungen
	Anzahl	1 000 EUR		Anzahl	1 000 EUR	
Frankenthal (Pfalz), St.	59	79 184	78 394	54	171 572	166 689
Kaiserslautern, St.	135	605 037	571 208	134	482 193	457 107
Koblenz, St.	145	2 579 388	1 835 798	218	1 605 706	1 346 576
Landau i. d. Pfalz, St.	74	124 599	120 116	78	474 755	421 446
Ludwigshafen a. Rh., St.	144	168 783	167 128	167	1 180 707	1 057 286
Mainz, St.	175	352 310	327 128	283	2 843 060	2 134 422
Neustadt a. d. Weinstr., St.	83	209 261	204 180	109	206 490	187 229
Pirmasens, St.	72	130 250	122 283	133	733 100	699 806
Speyer, St.	66	221 327	198 310	95	342 002	308 637
Trier, St. ²	168	1 862 474	1 303 375	531	10 348 844	7 759 107
Worms, St.	107	123 233	118 409	134	414 217	385 890
Zweibrücken, St.	41	61 368	54 830	53	82 420	76 590
Ahrweiler	226	191 725	173 298	219	570 411	473 040
Altenkirchen (Ww.)	197	227 866	206 499	198	325 603	309 268
Alzey-Worms	188	186 943	184 071	232	408 715	363 844
Bad Dürkheim	153	217 646	212 151	283	376 192	354 109
Bad Kreuznach	244	226 631	215 448	306	1 145 589	1 056 260
Bad Kreuznach, St.	82	138 340	134 782	95	433 990	389 483
Bernkastel-Wittlich	204	212 334	190 042	211	602 397	572 432
Birkenfeld	135	153 163	148 796	284	261 258	235 862
Idar-Oberstein, St.	45	94 864	92 146	133	189 089	169 561
Cochem-Zell	108	86 734	79 624	117	569 255	503 724
Donnersbergkreis	109	84 575	75 660	101	135 644	120 231
Eifelkreis Bittburg-Prüm	192	304 507	278 423	161	342 960	315 414
Germersheim	178	142 012	136 859	210	309 437	265 783
Kaiserslautern	156	136 421	118 049	139	293 455	234 751
Kusel	84	35 243	34 554	58	50 962	44 788
Mainz-Bingen	229	326 996	314 948	361	923 775	805 327
Bingen am Rhein, St.	32	164 928	163 317	54	251 913	230 342
Ingelheim am Rhein, St.	33	39 218	38 223	35	402 424	325 487
Mayen-Koblenz	342	637 925	500 067	454	1 966 901	1 821 761
Andernach, St.	43	44 080	43 973	56	636 708	623 010
Mayen, St.	41	88 905	.	40	607 666	.
Neuwied ²	365	730 155	656 605	392	1 033 346	957 008
Neuwied, St.	156	273 410	268 055	157	304 455	258 657
Rhein-Hunsrück-Kreis	189	444 755	424 634	205	414 079	394 191
Rhein-Lahn-Kreis	165	163 097	154 166	215	384 978	369 510
Lahnstein, St.	21	12 638	12 521	19	17 864	15 307
Rhein-Pfalz-Kreis	198	221 796	207 089	257	1 229 197	1 047 919
Südliche Weinstraße	155	99 215	95 330	249	592 251	524 110
Südwestpfalz	142	80 096	78 773	193	292 831	271 654
Trier-Saarburg	184	198 893	180 334	218	493 488	439 968
Vulkaneifel	109	135 625	132 120	93	613 198	392 878
Westerwaldkreis	347	468 632	436 091	483	821 508	726 897
Rheinland-Pfalz	5 868	12 230 197	10 334 789	7 628	33 042 497	27 601 517

1 Steuerpflichtige mit Lieferungen und Leistungen über 17 500 EUR. – 2 Die für die kreisfreie Stadt Trier bzw. den Landkreis Neuwied nachgewiesenen Umsätze beinhalten die in Deutschland erzielten Umsätze der Unternehmer mit Wohnsitz, Sitz oder Geschäftsleitung im Königreich Belgien bzw. in der Republik Bulgarien. Die Umsätze der vorgenannten Unternehmer aus dem Königreich Belgien weisen dabei eine beträchtliche Höhe auf und beeinflussen dementsprechend das Ergebnis für die kreisfreie Stadt Trier merklich. Die Umsätze der Unternehmer aus der Republik Bulgarien sind dagegen nur von geringer Höhe, so dass das Ergebnis für den Landkreis Neuwied kaum verzerrt wird.

Unternehmer im Sinne des § 21 Abs. 1 Satz 2 AO – d. h. Unternehmer, die im Inland eine unternehmerische Tätigkeit ausüben, deren Wohnsitz, Sitz oder Geschäftsleitung sich aber im Ausland befindet – unterliegen in Deutschland dem allgemeinen Besteuerungsverfahren und haben insbesondere Umsatzsteuer-Voranmeldungen und Umsatzsteuer-Jahreserklärungen abzugeben. Gemäß § 1 UStZustV sind bestimmte Finanzämter für die in bestimmten Ländern ansässigen Unternehmen zuständig. In Rheinland-Pfalz sind dies das Finanzamt Trier für die im Königreich Belgien und das Finanzamt Neuwied für die in der Republik Bulgarien ansässigen Unternehmer.

Verwaltungsbezirke	47 Einzelhandel (ohne Handel mit Kraftfahrzeugen)			H Verkehr und Lagerei		
	Steuer- pflichtige ¹	Steuerbarer Umsatz		Steuer- pflichtige ¹	Steuerbarer Umsatz	
		insgesamt	darunter Lieferungen und Leistungen		insgesamt	darunter Lieferungen und Leistungen
	Anzahl	1 000 EUR		Anzahl	1 000 EUR	
Frankenthal (Pfalz), St.	170	134 353	131 119	72	77 143	77 137
Kaiserslautern, St.	402	293 066	285 793	114	53 886	53 701
Koblenz, St.	531	522 584	496 489	202	225 509	224 693
Landau i. d. Pfalz, St.	259	354 020	344 938	29	10 007	9 939
Ludwigshafen a. Rh., St.	491	394 799	385 932	204	405 557	401 289
Mainz, St.	777	637 421	616 759	282	264 853	263 992
Neustadt a. d. Weinstr., St.	222	425 476	412 994	55	35 432	35 307
Pirmasens, St.	233	179 795	169 256	42	.	20 839
Speyer, St.	282	196 440	187 294	66	59 766	59 325
Trier, St. ²	592	549 201	511 212	195	161 974	153 964
Worms, St.	330	216 070	210 724	86	175 507	175 121
Zweibrücken, St.	140	110 855	105 443	33	39 418	39 095
Ahrweiler	593	514 969	499 179	145	165 988	165 813
Altenkirchen (Ww.)	583	942 560	930 838	120	134 583	134 077
Alzey-Worms	473	344 357	338 696	142	125 422	124 347
Bad Dürkheim	558	381 217	367 251	138	92 374	91 219
Bad Kreuznach	601	527 692	507 189	168	236 410	235 705
Bad Kreuznach, St.	251	254 459	246 923	60	.	107 377
Bernkastel-Wittlich	509	439 635	419 835	122	.	184 177
Birkenfeld	382	441 935	404 595	76	53 118	52 745
Idar-Oberstein, St.	184	127 838	120 746	28	.	10 942
Cochem-Zell	288	274 304	271 817	68	46 796	46 388
Donnersbergkreis	228	136 539	135 121	75	43 525	43 383
Eifelkreis Bitburg-Prüm	377	368 083	359 413	112	68 823	67 008
Germersheim	479	286 581	279 452	153	173 796	173 271
Kaiserslautern	385	206 024	201 097	98	54 229	54 031
Kusel	259	188 252	186 641	59	18 451	18 435
Mainz-Bingen	672	448 876	438 224	206	172 825	172 362
Bingen am Rhein, St.	119	68 916	67 863	37	.	40 055
Ingelheim am Rhein, St.	85	80 532	79 425	20	5 964	5 963
Mayen-Koblenz	910	659 993	635 832	281	320 756	318 449
Andernach, St.	136	84 785	82 565	36	.	29 106
Mayen, St.	142	143 726	140 939	21	.	.
Neuwied ²	730	549 207	523 818	222	197 797	194 533
Neuwied, St.	286	192 246	187 185	89	104 071	101 722
Rhein-Hunsrück-Kreis	459	291 069	284 501	141	203 930	201 198
Rhein-Lahn-Kreis	435	273 855	265 174	115	50 174	49 863
Lahnstein, St.	60	27 169	26 111	16	4 200	4 200
Rhein-Pfalz-Kreis	534	283 251	275 265	218	181 701	180 924
Südliche Weinstraße	463	2 826 625	2 603 531	87	48 088	47 968
Südwestpfalz	394	714 627	663 114	73	.	50 864
Trier-Saarburg	438	341 608	334 702	119	80 050	77 077
Vulkaneifel	286	225 102	213 776	80	.	100 290
Westerwaldkreis	846	662 282	642 684	237	391 770	387 786
Rheinland-Pfalz	16 311	16 342 724	15 639 698	4 635	4 760 779	4 686 314

1 Steuerpflichtige mit Lieferungen und Leistungen über 17 500 EUR. – 2 Die für die kreisfreie Stadt Trier bzw. den Landkreis Neuwied nachgewiesenen Umsätze beinhalten die in Deutschland erzielten Umsätze der Unternehmer mit Wohnsitz, Sitz oder Geschäftsleitung im Königreich Belgien bzw. in der Republik Bulgarien. Die Umsätze der vorgenannten Unternehmer aus dem Königreich Belgien weisen dabei eine beträchtliche Höhe auf und beeinflussen dementsprechend das Ergebnis für die kreisfreie Stadt Trier merklich. Die Umsätze der Unternehmer aus der Republik Bulgarien sind dagegen nur von geringer Höhe, so dass das Ergebnis für den Landkreis Neuwied kaum verzerrt wird.

Unternehmer im Sinne des § 21 Abs. 1 Satz 2 AO – d. h. Unternehmer, die im Inland eine unternehmerische Tätigkeit ausüben, deren Wohnsitz, Sitz oder Geschäftsleitung sich aber im Ausland befindet – unterliegen in Deutschland dem allgemeinen Besteuerungsverfahren und haben insbesondere Umsatzsteuer-Voranmeldungen und Umsatzsteuer-Jahreserklärungen abzugeben. Gemäß § 1 UStZustV sind bestimmte Finanzämter für die in bestimmten Ländern ansässigen Unternehmen zuständig. In Rheinland-Pfalz sind dies das Finanzamt Trier für die im Königreich Belgien und das Finanzamt Neuwied für die in der Republik Bulgarien ansässigen Unternehmer.

Verwaltungsbezirke	I Gastgewerbe			J Information und Kommunikation		
	Steuer- pflichtige ¹	Steuerbarer Umsatz		Steuer- pflichtige ¹	Steuerbarer Umsatz	
		insgesamt	darunter Lieferungen und Leistungen		insgesamt	darunter Lieferungen und Leistungen
	Anzahl	1 000 EUR		Anzahl	1 000 EUR	
Frankenthal (Pfalz), St.	129	22 826	22 571	32	20 206	20 028
Kaiserslautern, St.	370	123 147	121 415	154	195 221	189 713
Koblenz, St.	418	141 447	141 047	197	.	.
Landau i. d. Pfalz, St.	153	44 996	44 934	81	45 524	45 399
Ludwigshafen a. Rh., St.	440	75 197	74 918	151	356 474	355 796
Mainz, St.	615	338 214	334 230	479	767 735	760 271
Neustadt a. d. Weinstr., St.	197	39 645	39 437	76	41 830	41 698
Pirmasens, St.	147	19 807	19 672	37	18 261	18 176
Speyer, St.	199	59 059	58 664	60	45 620	45 227
Trier, St. ²	389	230 759	225 324	111	68 778	66 215
Worms, St.	253	55 802	55 449	106	34 885	34 805
Zweibrücken, St.	106	34 794	34 298	33	17 670	17 504
Ahrweiler	554	180 428	179 154	151	58 924	58 469
Altenkirchen (Ww.)	278	45 135	45 066	107	24 383	24 189
Alzey-Worms	322	54 767	54 585	144	36 570	36 076
Bad Dürkheim	556	128 155	127 671	162	53 310	52 458
Bad Kreuznach	496	115 818	115 439	180	84 572	82 531
Bad Kreuznach, St.	237	67 059	66 825	62	41 325	41 007
Bernkastel-Wittlich	592	159 875	158 429	73	16 305	16 142
Birkenfeld	234	44 640	44 161	55	20 093	19 499
Idar-Oberstein, St.	88	15 889	15 648	16	3 283	3 254
Cochem-Zell	503	117 070	116 687	50	8 263	8 245
Donnersbergkreis	197	28 908	28 769	57	8 378	8 305
Eifelkreis Bittburg-Prüm	376	93 820	91 921	67	.	11 149
Germersheim	340	56 263	56 178	122	.	.
Kaiserslautern	341	61 985	61 825	62	.	.
Kusel	178	25 351	25 305	35	9 055	7 606
Mainz-Bingen	609	108 552	108 180	378	124 172	121 737
Bingen am Rhein, St.	87	16 998	16 956	54	22 933	22 119
Ingelheim am Rhein, St.	86	17 297	17 247	34	12 299	12 297
Mayen-Koblenz	586	150 951	150 133	205	169 885	167 485
Andernach, St.	88	18 356	18 312	37	50 752	50 516
Mayen, St.	67	22 038	21 526	25	13 029	12 828
Neuwied ²	467	105 410	105 255	228	76 726	75 904
Neuwied, St.	186	31 937	31 885	61	17 054	16 968
Rhein-Hunsrück-Kreis	350	181 738	171 570	114	56 782	56 617
Rhein-Lahn-Kreis	422	75 619	74 925	131	.	44 274
Lahnstein, St.	57	7 620	7 603	12	.	1 117
Rhein-Pfalz-Kreis	356	61 956	61 759	174	39 256	38 592
Südliche Weinstraße	503	118 554	118 010	123	20 373	20 262
Südwestpfalz	317	62 185	61 721	80	19 393	19 344
Trier-Saarburg	446	87 687	86 452	105	45 569	44 624
Vulkaneifel	239	59 453	59 250	60	.	13 365
Westerwaldkreis	498	104 810	104 486	261	.	.
Rheinland-Pfalz	13 176	3 414 820	3 378 891	4 641	.	5 833 952

1 Steuerpflichtige mit Lieferungen und Leistungen über 17 500 EUR. – 2 Die für die kreisfreie Stadt Trier bzw. den Landkreis Neuwied nachgewiesenen Umsätze beinhalten die in Deutschland erzielten Umsätze der Unternehmer mit Wohnsitz, Sitz oder Geschäftsleitung im Königreich Belgien bzw. in der Republik Bulgarien. Die Umsätze der vorgenannten Unternehmer aus dem Königreich Belgien weisen dabei eine beträchtliche Höhe auf und beeinflussen dementsprechend das Ergebnis für die kreisfreie Stadt Trier merklich. Die Umsätze der Unternehmer aus der Republik Bulgarien sind dagegen nur von geringer Höhe, so dass das Ergebnis für den Landkreis Neuwied kaum verzerrt wird.

Unternehmer im Sinne des § 21 Abs. 1 Satz 2 AO – d. h. Unternehmer, die im Inland eine unternehmerische Tätigkeit ausüben, deren Wohnsitz, Sitz oder Geschäftsleitung sich aber im Ausland befindet – unterliegen in Deutschland dem allgemeinen Besteuerungsverfahren und haben insbesondere Umsatzsteuer-Voranmeldungen und Umsatzsteuer-Jahreserklärungen abzugeben. Gemäß § 1 UStZustV sind bestimmte Finanzämter für die in bestimmten Ländern ansässigen Unternehmen zuständig. In Rheinland-Pfalz sind dies das Finanzamt Trier für die im Königreich Belgien und das Finanzamt Neuwied für die in der Republik Bulgarien ansässigen Unternehmer.

Verwaltungsbezirke	K Erbringung von Finanz- und Versicherungsdienstleistungen			L Grundstücks- und Wohnungswesen		
	Steuer- pflichtige ¹	Steuerbarer Umsatz		Steuer- pflichtige ¹	Steuerbarer Umsatz	
		insgesamt	darunter Lieferungen und Leistungen		insgesamt	darunter Lieferungen und Leistungen
	Anzahl	1 000 EUR		Anzahl	1 000 EUR	
Frankenthal (Pfalz), St.	12	4 059	4 059	159	36 472	36 454
Kaiserslautern, St.	29	13 275	13 272	373	115 031	114 987
Koblenz, St.	40	1 051 696	.	532	128 346	128 292
Landau i. d. Pfalz, St.	16	.	13 407	254	42 179	42 133
Ludwigshafen a. Rh., St.	23	43 433	43 299	378	168 878	168 828
Mainz, St.	124	.	533 178	1 314	777 658	777 488
Neustadt a. d. Weinstr., St.	16	.	3 316	271	.	45 629
Pirmasens, St.	11	.	4 937	153	22 391	22 216
Speyer, St.	17	17 118	16 965	274	70 497	70 495
Trier, St. ²	50	59 508	58 734	541	172 930	171 954
Worms, St.	22	33 719	33 719	277	67 131	66 277
Zweibrücken, St.	9	.	1 181	103	27 376	26 903
Ahrweiler	29	.	24 737	551	66 493	65 788
Altenkirchen (Ww.)	20	8 646	8 646	468	114 007	112 710
Alzey-Worms	24	.	.	384	112 270	111 168
Bad Dürkheim	34	13 423	13 338	625	70 427	70 175
Bad Kreuznach	29	.	10 518	469	95 516	95 104
Bad Kreuznach, St.	11	.	.	226	65 179	64 859
Bernkastel-Wittlich	33	12 124	.	436	65 049	64 132
Birkenfeld	21	.	3 901	244	31 119	30 620
Idar-Oberstein, St.	8	.	.	118	17 147	16 686
Cochem-Zell	17	.	10 470	252	33 041	32 799
Donnersbergkreis	13	.	2 648	151	19 718	18 921
Eifelkreis Bitburg-Prüm	16	.	10 068	371	50 796	49 390
Germersheim	30	.	6 592	420	48 094	47 962
Kaiserslautern	18	.	.	296	35 569	35 242
Kusel	16	.	3 557	115	.	10 568
Mainz-Bingen	49	.	17 707	777	159 380	158 641
Bingen am Rhein, St.	9	6 502	6 502	128	23 295	23 236
Ingelheim am Rhein, St.	3	.	.	103	.	56 305
Mayen-Koblenz	45	41 826	41 793	797	125 973	125 487
Andernach, St.	6	630	630	140	22 645	22 641
Mayen, St.	7	.	.	108	15 558	15 556
Neuwied ²	52	96 778	96 543	707	129 640	129 305
Neuwied, St.	19	5 074	5 074	265	61 273	61 234
Rhein-Hunsrück-Kreis	31	16 781	16 743	393	82 825	78 286
Rhein-Lahn-Kreis	29	.	.	338	60 206	60 068
Lahnstein, St.	4	662	662	48	12 228	12 216
Rhein-Pfalz-Kreis	36	72 172	.	443	67 350	66 502
Südliche Weinstraße	33	.	3 968	436	58 260	57 886
Südwestpfalz	11	.	2 906	228	43 760	43 272
Trier-Saarburg	19	.	.	476	104 702	102 432
Vulkaneifel	11	1 517	1 386	235	20 454	20 441
Westerwaldkreis	45	.	35 519	855	179 317	178 937
Rheinland-Pfalz	1 030	2 265 888	2 230 583	15 096	3 459 276	3 437 491

1 Steuerpflichtige mit Lieferungen und Leistungen über 17 500 EUR. – 2 Die für die kreisfreie Stadt Trier bzw. den Landkreis Neuwied nachgewiesenen Umsätze beinhalten die in Deutschland erzielten Umsätze der Unternehmer mit Wohnsitz, Sitz oder Geschäftsleitung im Königreich Belgien bzw. in der Republik Bulgarien. Die Umsätze der vorgenannten Unternehmer aus dem Königreich Belgien weisen dabei eine beträchtliche Höhe auf und beeinflussen dementsprechend das Ergebnis für die kreisfreie Stadt Trier merklich. Die Umsätze der Unternehmer aus der Republik Bulgarien sind dagegen nur von geringer Höhe, so dass das Ergebnis für den Landkreis Neuwied kaum verzerrt wird.

Unternehmer im Sinne des § 21 Abs. 1 Satz 2 AO – d. h. Unternehmer, die im Inland eine unternehmerische Tätigkeit ausüben, deren Wohnsitz, Sitz oder Geschäftsleitung sich aber im Ausland befindet – unterliegen in Deutschland dem allgemeinen Besteuerungsverfahren und haben insbesondere Umsatzsteuer-Voranmeldungen und Umsatzsteuer-Jahreserklärungen abzugeben. Gemäß § 1 UStZustV sind bestimmte Finanzämter für die in bestimmten Ländern ansässigen Unternehmen zuständig. In Rheinland-Pfalz sind dies das Finanzamt Trier für die im Königreich Belgien und das Finanzamt Neuwied für die in der Republik Bulgarien ansässigen Unternehmer.

Verwaltungsbezirke	M Erbringung von freiberuflichen, wissen- schaftlichen und technischen Dienstleistungen			N Erbringung von sonstigen wirtschaftlichen Dienstleistungen		
	Steuer- pflichtige ¹	Steuerbarer Umsatz		Steuer- pflichtige ¹	Steuerbarer Umsatz	
		insgesamt	darunter Lieferungen und Leistungen		insgesamt	darunter Lieferungen und Leistungen
	Anzahl	1 000 EUR		Anzahl	1 000 EUR	
Frankenthal (Pfalz), St.	187	125 104	120 578	82	44 397	44 223
Kaiserslautern, St.	604	218 387	216 677	156	176 161	175 554
Koblenz, St.	729	545 941	545 024	259	197 623	197 102
Landau i. d. Pfalz, St.	337	165 022	163 389	100	63 877	63 629
Ludwigshafen a. Rh., St.	565	260 829	260 551	293	189 775	189 367
Mainz, St.	1 689	705 805	700 542	454	336 083	335 699
Neustadt a. d. Weinstr., St.	398	98 402	98 115	118	75 007	73 583
Pirmasens, St.	202	65 676	65 361	80	31 659	31 408
Speyer, St.	332	100 519	100 177	136	135 091	134 324
Trier, St. ²	653	274 122	272 016	210	85 018	81 956
Worms, St.	432	155 785	151 609	160	66 953	66 716
Zweibrücken, St.	155	43 606	43 327	53	41 326	40 426
Ahrweiler	626	162 645	160 960	338	112 811	110 667
Altenkirchen (Ww.)	523	166 199	164 912	277	128 253	125 679
Alzey-Worms	619	466 859	460 968	322	110 698	110 449
Bad Dürkheim	762	185 198	183 429	351	109 493	108 380
Bad Kreuznach	756	183 347	181 718	332	118 499	115 457
Bad Kreuznach, St.	331	103 703	103 633	113	54 657	54 546
Bernkastel-Wittlich	388	99 416	98 053	219	106 442	105 512
Birkenfeld	276	62 852	62 165	131	42 036	.
Idar-Oberstein, St.	110	29 714	29 566	51	7 797	7 741
Cochem-Zell	163	51 951	50 922	126	262 525	.
Donnersbergkreis	300	65 026	64 315	151	30 748	30 540
Eifelkreis Bittburg-Prüm	310	100 820	100 217	145	54 704	50 386
Germersheim	532	132 725	132 262	211	164 023	160 823
Kaiserslautern	376	82 171	81 259	182	96 487	94 497
Kusel	180	36 328	36 264	89	29 866	26 876
Mainz-Bingen	1 312	494 809	448 858	492	356 719	355 787
Bingen am Rhein, St.	200	49 182	49 069	69	43 750	43 644
Ingelheim am Rhein, St.	172	229 097	184 855	49	11 399	11 279
Mayen-Koblenz	879	335 997	334 707	418	170 347	168 155
Andernach, St.	157	93 217	93 201	49	10 782	10 411
Mayen, St.	90	33 038	32 968	35	13 327	13 198
Neuwied ²	937	235 308	231 903	409	174 523	166 404
Neuwied, St.	300	86 754	84 298	105	66 445	60 163
Rhein-Hunsrück-Kreis	443	113 007	111 856	238	75 649	74 178
Rhein-Lahn-Kreis	553	119 058	118 719	303	69 379	68 999
Lahnstein, St.	80	14 840	14 838	34	8 233	8 199
Rhein-Pfalz-Kreis	578	127 610	127 146	347	164 127	159 299
Südliche Weinstraße	506	94 569	94 294	230	59 137	58 741
Südwestpfalz	281	55 362	55 008	176	45 584	44 933
Trier-Saarburg	492	138 954	136 201	226	60 653	59 630
Vulkaneifel	235	56 962	56 620	119	39 627	39 368
Westerwaldkreis	1 026	607 539	598 205	484	201 996	196 592
Rheinland-Pfalz	19 336	6 933 913	6 828 329	8 417	4 227 298	4 142 032

1 Steuerpflichtige mit Lieferungen und Leistungen über 17 500 EUR. – 2 Die für die kreisfreie Stadt Trier bzw. den Landkreis Neuwied nachgewiesenen Umsätze beinhalten die in Deutschland erzielten Umsätze der Unternehmer mit Wohnsitz, Sitz oder Geschäftsleitung im Königreich Belgien bzw. in der Republik Bulgarien. Die Umsätze der vorgenannten Unternehmer aus dem Königreich Belgien weisen dabei eine beträchtliche Höhe auf und beeinflussen dementsprechend das Ergebnis für die kreisfreie Stadt Trier merklich. Die Umsätze der Unternehmer aus der Republik Bulgarien sind dagegen nur von geringer Höhe, so dass das Ergebnis für den Landkreis Neuwied kaum verzerrt wird.

Unternehmer im Sinne des § 21 Abs. 1 Satz 2 AO – d. h. Unternehmer, die im Inland eine unternehmerische Tätigkeit ausüben, deren Wohnsitz, Sitz oder Geschäftsleitung sich aber im Ausland befindet – unterliegen in Deutschland dem allgemeinen Besteuerungsverfahren und haben insbesondere Umsatzsteuer-Voranmeldungen und Umsatzsteuer-Jahreserklärungen abzugeben. Gemäß § 1 UStZustV sind bestimmte Finanzämter für die in bestimmten Ländern ansässigen Unternehmen zuständig. In Rheinland-Pfalz sind dies das Finanzamt Trier für die im Königreich Belgien und das Finanzamt Neuwied für die in der Republik Bulgarien ansässigen Unternehmer.

Verwaltungsbezirke	P Erziehung und Unterricht			Q Gesundheits- und Sozialwesen		
	Steuer- pflichtige ¹	Steuerbarer Umsatz		Steuer- pflichtige ¹	Steuerbarer Umsatz	
		insgesamt	darunter Lieferungen und Leistungen		insgesamt	darunter Lieferungen und Leistungen
	Anzahl	1 000 EUR		Anzahl	1 000 EUR	
Frankenthal (Pfalz), St.	18	4 043	4 043	27	.	62 291
Kaiserslautern, St.	62	9 701	9 698	65	56 342	55 879
Koblenz, St.	64	24 995	24 912	104	199 983	199 897
Landau i. d. Pfalz, St.	28	.	4 464	49	43 402	43 382
Ludwigshafen a. Rh., St.	51	6 716	6 709	92	.	29 997
Mainz, St.	127	18 505	18 339	193	695 831	686 942
Neustadt a. d. Weinstr., St.	40	.	3 968	38	.	16 192
Pirmasens, St.	17	.	2 330	26	.	.
Speyer, St.	34	8 683	8 667	39	248 666	248 190
Trier, St. ²	60	.	13 831	91	.	.
Worms, St.	49	6 846	6 810	37	12 231	11 883
Zweibrücken, St.	17	2 501	2 501	21	.	7 014
Ahrweiler	73	11 675	11 562	62	66 807	66 386
Altenkirchen (Ww.)	63	6 227	6 194	41	8 993	8 950
Alzey-Worms	55	6 638	6 633	47	18 184	18 131
Bad Dürkheim	85	10 713	10 695	74	70 658	70 601
Bad Kreuznach	75	9 036	9 013	80	.	.
Bad Kreuznach, St.	28	.	2 989	39	.	.
Bernkastel-Wittlich	35	4 991	4 991	54	.	18 946
Birkenfeld	27	.	3 784	32	.	49 558
Idar-Oberstein, St.	10	.	.	19	8 466	8 466
Cochem-Zell	27	.	3 270	28	15 101	15 101
Donnersbergkreis	32	3 561	3 556	27	.	66 346
Eifelkreis Bitburg-Prüm	34	.	6 012	30	9 817	9 064
Germersheim	59	7 140	7 126	44	9 090	9 074
Kaiserslautern	41	4 597	4 562	39	81 068	81 064
Kusel	21	2 126	2 125	22	.	3 135
Mainz-Bingen	119	12 912	12 822	104	31 639	31 623
Bingen am Rhein, St.	12	1 585	1 585	20	3 125	3 114
Ingelheim am Rhein, St.	20	.	1 524	18	.	8 669
Mayen-Koblenz	82	46 310	46 247	109	89 986	89 979
Andernach, St.	9	3 076	3 076	15	.	.
Mayen, St.	7	.	1 569	18	.	5 316
Neuwied ²	85	9 347	9 308	78	.	.
Neuwied, St.	22	.	2 744	32	.	.
Rhein-Hunsrück-Kreis	48	7 688	7 657	40	.	.
Rhein-Lahn-Kreis	62	5 258	5 221	56	88 363	88 211
Lahnstein, St.	6	774	774	5	.	.
Rhein-Pfalz-Kreis	74	.	7 878	61	14 368	14 355
Südliche Weinstraße	57	5 873	5 871	67	.	.
Südwestpfalz	29	4 030	3 994	30	.	.
Trier-Saarburg	51	.	4 224	54	53 624	53 386
Vulkaneifel	27	3 208	3 185	16	.	.
Westerwaldkreis	103	27 502	27 003	78	59 745	59 659
Rheinland-Pfalz	1 931	320 798	319 207	2 055	4 395 780	4 377 406

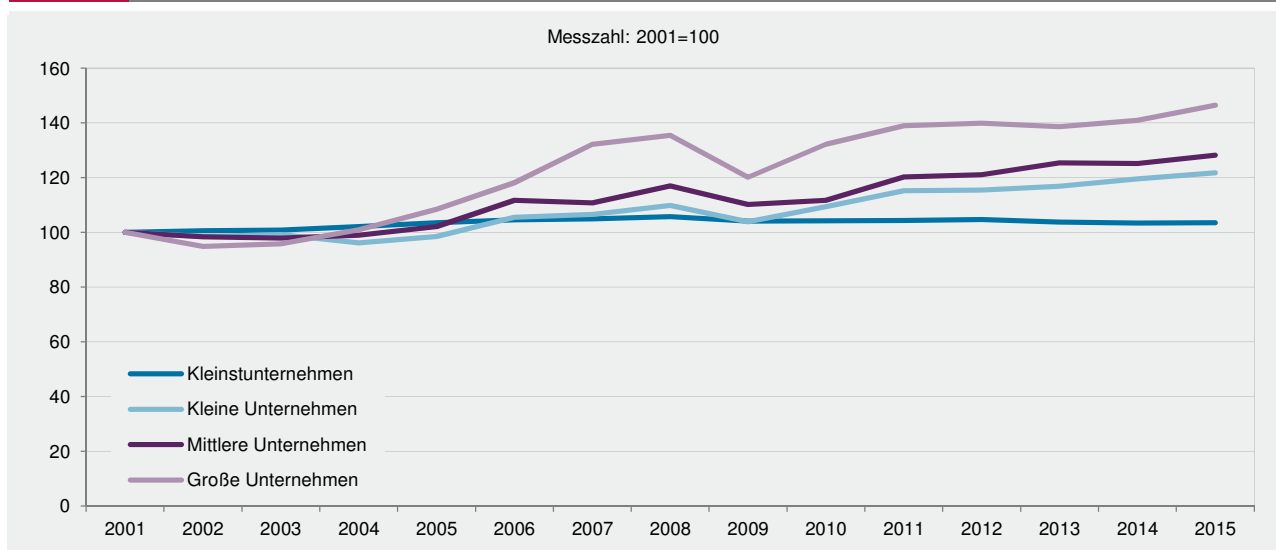
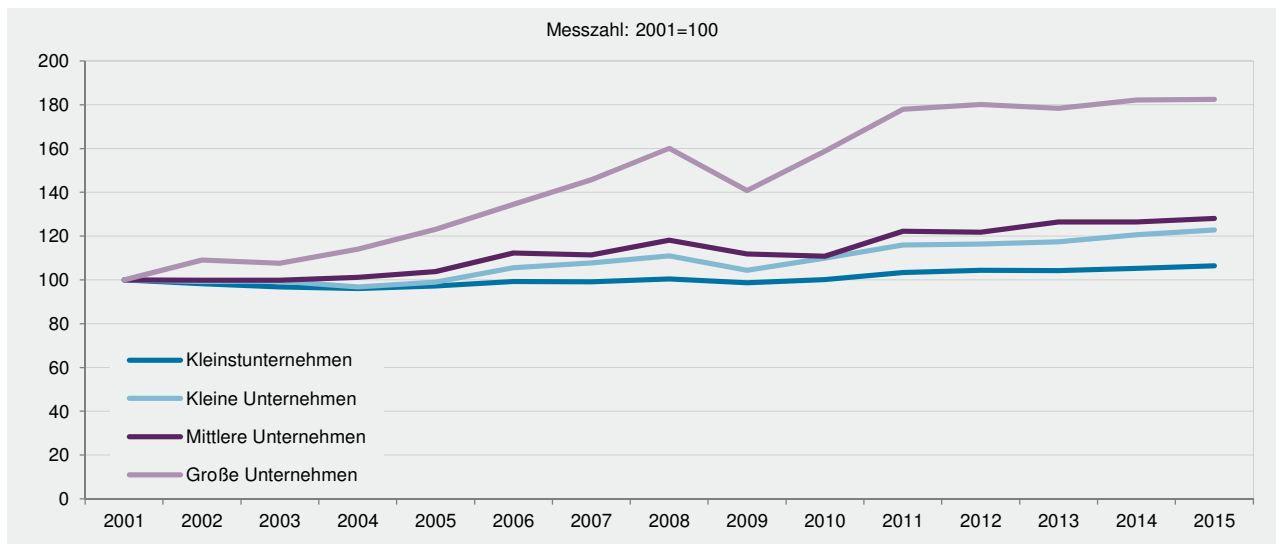
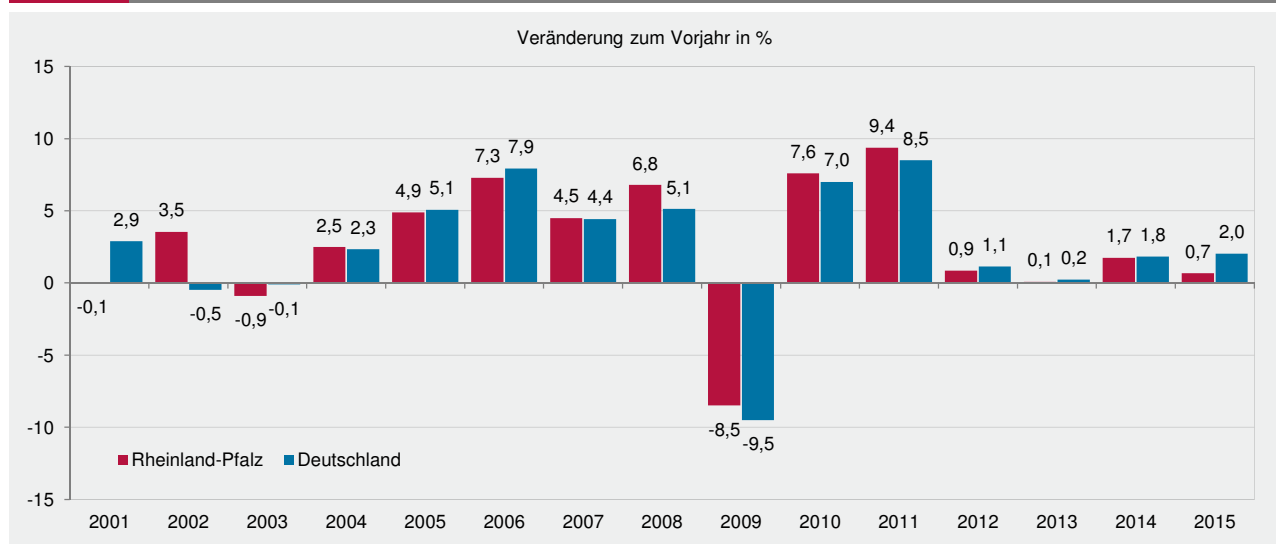
1 Steuerpflichtige mit Lieferungen und Leistungen über 17 500 EUR. – 2 Die für die kreisfreie Stadt Trier bzw. den Landkreis Neuwied nachgewiesenen Umsätze beinhalten die in Deutschland erzielten Umsätze der Unternehmer mit Wohnsitz, Sitz oder Geschäftsleitung im Königreich Belgien bzw. in der Republik Bulgarien. Die Umsätze der vorgenannten Unternehmer aus dem Königreich Belgien weisen dabei eine beträchtliche Höhe auf und beeinflussen dementsprechend das Ergebnis für die kreisfreie Stadt Trier merklich. Die Umsätze der Unternehmer aus der Republik Bulgarien sind dagegen nur von geringer Höhe, so dass das Ergebnis für den Landkreis Neuwied kaum verzerrt wird.

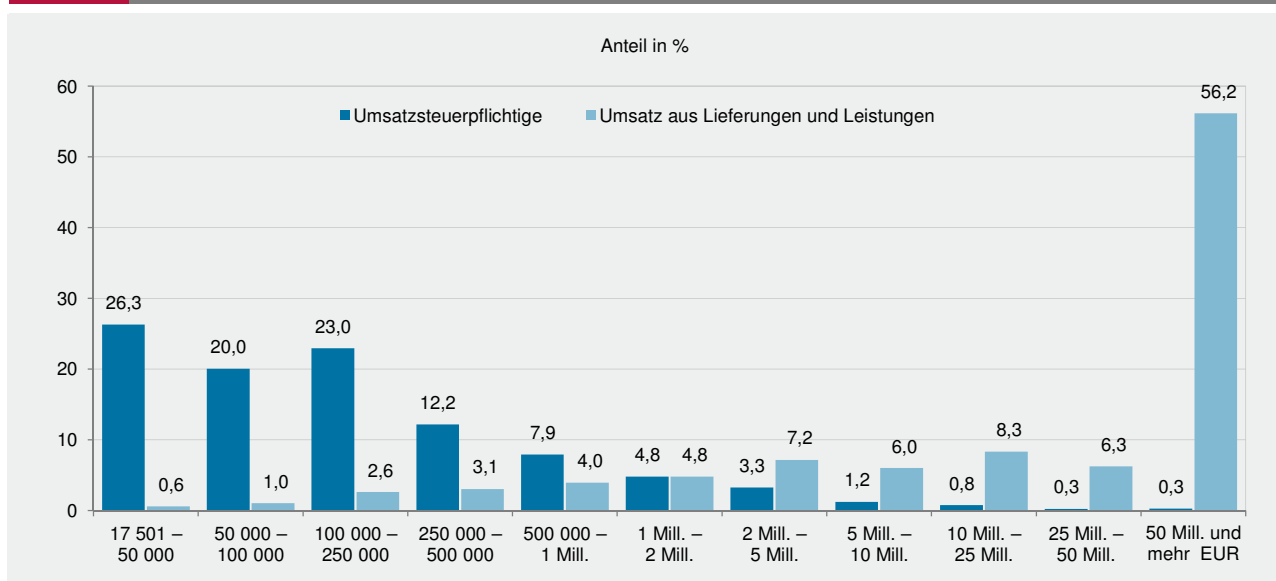
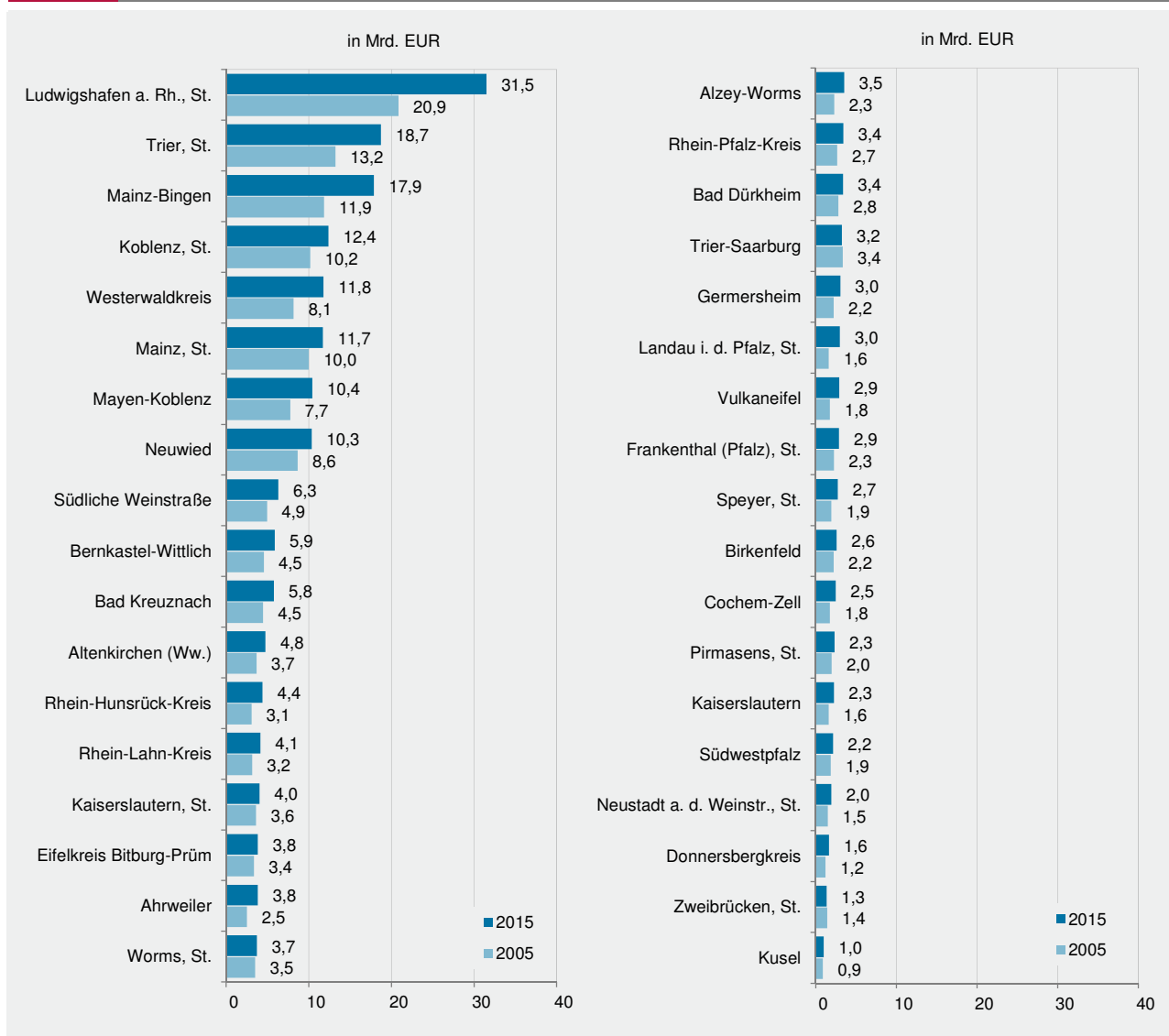
Unternehmer im Sinne des § 21 Abs. 1 Satz 2 AO – d. h. Unternehmer, die im Inland eine unternehmerische Tätigkeit ausüben, deren Wohnsitz, Sitz oder Geschäftsleitung sich aber im Ausland befindet – unterliegen in Deutschland dem allgemeinen Besteuerungsverfahren und haben insbesondere Umsatzsteuer-Voranmeldungen und Umsatzsteuer-Jahreserklärungen abzugeben. Gemäß § 1 UStZustV sind bestimmte Finanzämter für die in bestimmten Ländern ansässigen Unternehmen zuständig. In Rheinland-Pfalz sind dies das Finanzamt Trier für die im Königreich Belgien und das Finanzamt Neuwied für die in der Republik Bulgarien ansässigen Unternehmer.

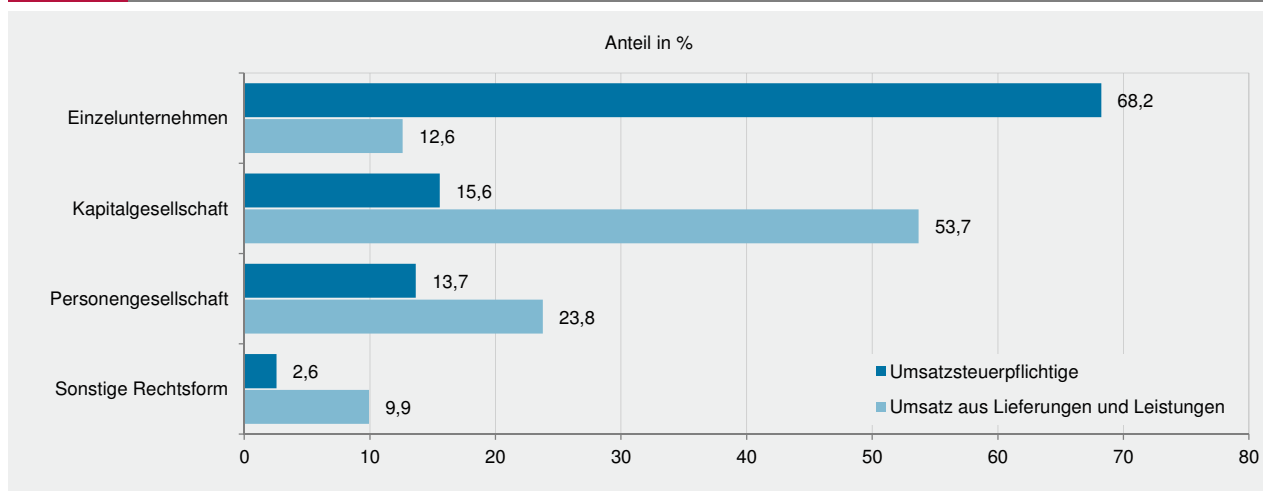
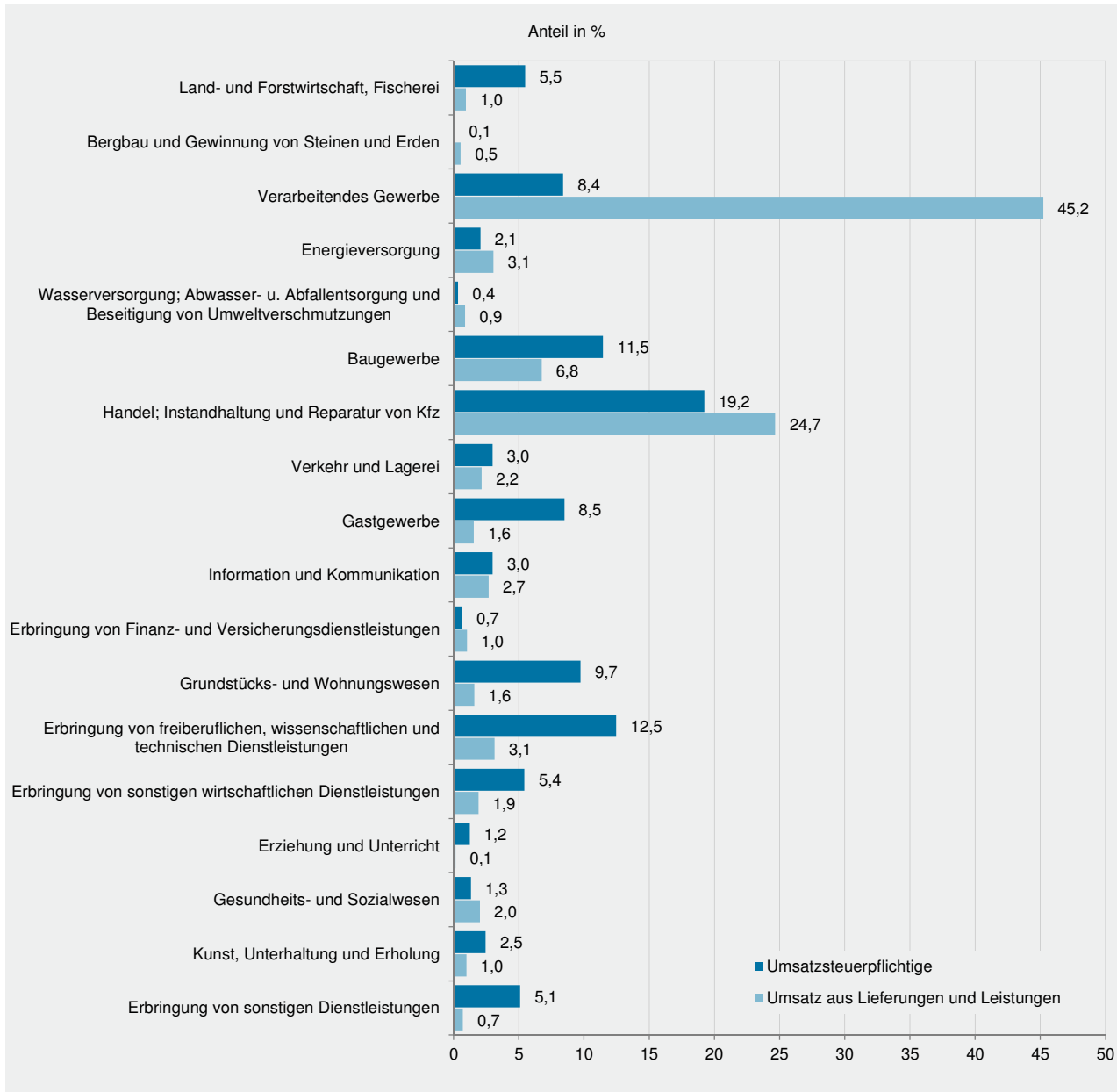
Verwaltungsbezirke	R Kunst; Unterhaltung und Erholung			S Erbringung von sonstigen Dienstleistungen		
	Steuer- pflichtige ¹	Steuerbarer Umsatz		Steuer- pflichtige ¹	Steuerbarer Umsatz	
		insgesamt	darunter Lieferungen und Leistungen		insgesamt	darunter Lieferungen und Leistungen
	Anzahl	1 000 EUR		Anzahl	1 000 EUR	
Frankenthal (Pfalz), St.	42	8 683	8 672	98	10 622	10 600
Kaiserslautern, St.	83	59 873	59 800	221	35 207	33 565
Koblenz, St.	135	.	.	225	79 113	78 825
Landau i. d. Pfalz, St.	51	17 363	17 329	106	14 659	14 568
Ludwigshafen a. Rh., St.	103	23 869	23 847	283	67 280	66 696
Mainz, St.	368	.	.	486	111 997	110 907
Neustadt a. d. Weinstr., St.	59	13 612	13 385	145	.	.
Pirmasens, St.	38	11 254	11 227	89	17 544	16 268
Speyer, St.	64	9 320	9 127	125	17 166	17 102
Trier, St. ²	115	26 551	26 188	241	56 847	56 198
Worms, St.	100	27 547	27 384	157	16 853	16 649
Zweibrücken, St.	25	4 118	4 088	49	.	6 857
Ahrweiler	173	.	.	308	44 825	44 015
Altenkirchen (Ww.)	82	.	16 320	248	29 841	29 564
Alzey-Worms	117	24 509	24 385	201	27 551	27 418
Bad Dürkheim	114	40 934	40 228	260	95 996	.
Bad Kreuznach	138	27 324	27 138	326	66 096	63 833
Bad Kreuznach, St.	51	11 161	10 999	140	40 128	39 351
Bernkastel-Wittlich	96	26 383	25 721	178	22 236	22 104
Birkenfeld	89	10 529	10 506	144	19 255	19 213
Idar-Oberstein, St.	31	.	5 165	59	7 498	7 471
Cochem-Zell	38	8 198	8 161	128	13 139	13 045
Donnersbergkreis	50	7 582	7 535	99	16 198	15 560
Eifelkreis Bittburg-Prüm	98	23 446	23 376	190	25 686	24 928
Germersheim	122	23 174	23 161	238	26 257	25 687
Kaiserslautern	56	10 136	10 105	183	68 796	67 447
Kusel	38	.	5 344	107	12 644	12 636
Mainz-Bingen	240	.	.	460	107 254	106 997
Bingen am Rhein, St.	31	.	.	55	59 169	59 166
Ingelheim am Rhein, St.	35	6 817	6 807	65	10 313	10 289
Mayen-Koblenz	195	50 353	49 137	381	57 973	56 606
Andernach, St.	32	12 960	12 827	52	10 423	10 400
Mayen, St.	19	5 691	5 481	44	6 379	6 328
Neuwied ²	167	31 384	31 278	376	72 373	72 017
Neuwied, St.	54	13 452	13 380	136	18 040	17 863
Rhein-Hunsrück-Kreis	91	21 640	21 623	180	57 282	56 395
Rhein-Lahn-Kreis	117	21 139	19 193	254	48 221	48 025
Lahnstein, St.	17	.	2 758	38	5 937	5 928
Rhein-Pfalz-Kreis	118	.	25 056	314	36 669	36 315
Südliche Weinstraße	106	19 079	19 051	214	20 871	20 605
Südwestpfalz	67	7 903	7 875	178	18 600	18 561
Trier-Saarburg	88	15 540	15 516	256	62 709	60 467
Vulkaneifel	67	6 399	6 351	109	12 541	12 524
Westerwaldkreis	160	65 976	65 856	364	53 338	52 703
Rheinland-Pfalz	3 810	2 154 368	2 140 724	7 921	1 562 374	1 541 388

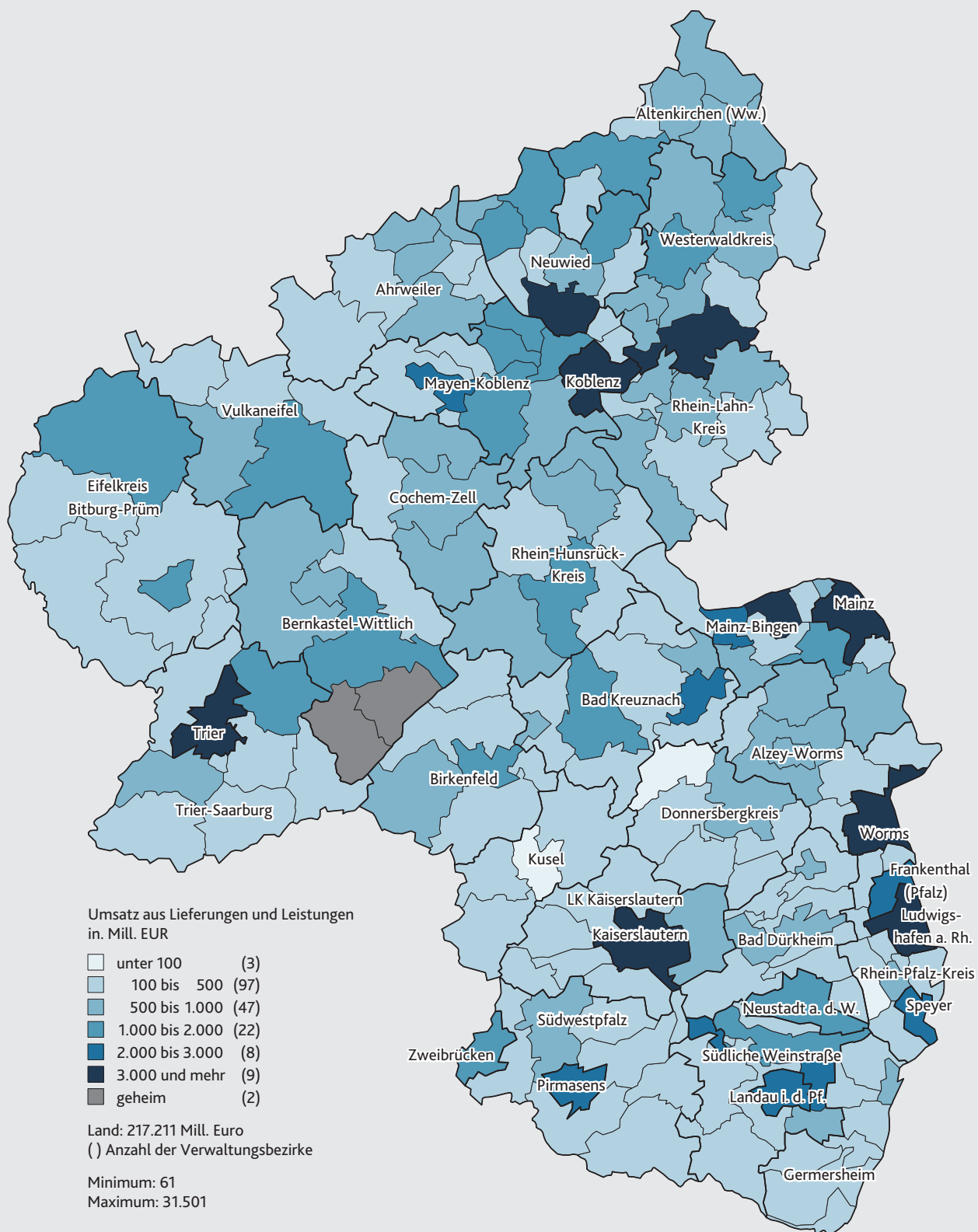
1 Steuerpflichtige mit Lieferungen und Leistungen über 17 500 EUR. – 2 Die für die kreisfreie Stadt Trier bzw. den Landkreis Neuwied nachgewiesenen Umsätze beinhalten die in Deutschland erzielten Umsätze der Unternehmer mit Wohnsitz, Sitz oder Geschäftsleitung im Königreich Belgien bzw. in der Republik Bulgarien. Die Umsätze der vorgenannten Unternehmer aus dem Königreich Belgien weisen dabei eine beträchtliche Höhe auf und beeinflussen dementsprechend das Ergebnis für die kreisfreie Stadt Trier merklich. Die Umsätze der Unternehmer aus der Republik Bulgarien sind dagegen nur von geringer Höhe, so dass das Ergebnis für den Landkreis Neuwied kaum verzerrt wird.

Unternehmer im Sinne des § 21 Abs. 1 Satz 2 AO – d. h. Unternehmer, die im Inland eine unternehmerische Tätigkeit ausüben, deren Wohnsitz, Sitz oder Geschäftsleitung sich aber im Ausland befindet – unterliegen in Deutschland dem allgemeinen Besteuerungsverfahren und haben insbesondere Umsatzsteuer-Voranmeldungen und Umsatzsteuer-Jahreserklärungen abzugeben. Gemäß § 1 UStZustV sind bestimmte Finanzämter für die in bestimmten Ländern ansässigen Unternehmen zuständig. In Rheinland-Pfalz sind dies das Finanzamt Trier für die im Königreich Belgien und das Finanzamt Neuwied für die in der Republik Bulgarien ansässigen Unternehmer.

G 1
**Umsatzsteuerpflichtige 2001–2015
nach Umsatzgrößenklassen der Lieferungen und Leistungen**

G 2
**Umsatz aus Lieferungen und Leistungen 2001–2015
nach Umsatzgrößenklassen der Lieferungen und Leistungen**

G 3
Umsatz aus Lieferungen und Leistungen in Rheinland-Pfalz und in Deutschland 2001–2015








Impressum

Herausgeber:
Statistisches Landesamt Rheinland-Pfalz
Mainzer Straße 14-16
56130 Bad Ems

Telefon: 02603 71-0
Telefax: 02603 71-3150

E-Mail: poststelle@statistik.rlp.de
Internet: www.statistik.rlp.de

Kostenfreier Download im Internet: <http://www.statistik.rlp.de/de/publikationen/statistische-berichte>

© Statistisches Landesamt Rheinland-Pfalz · Bad Ems · 2017

Vervielfältigung und Verbreitung, auch auszugsweise, mit Quellenangabe gestattet.