

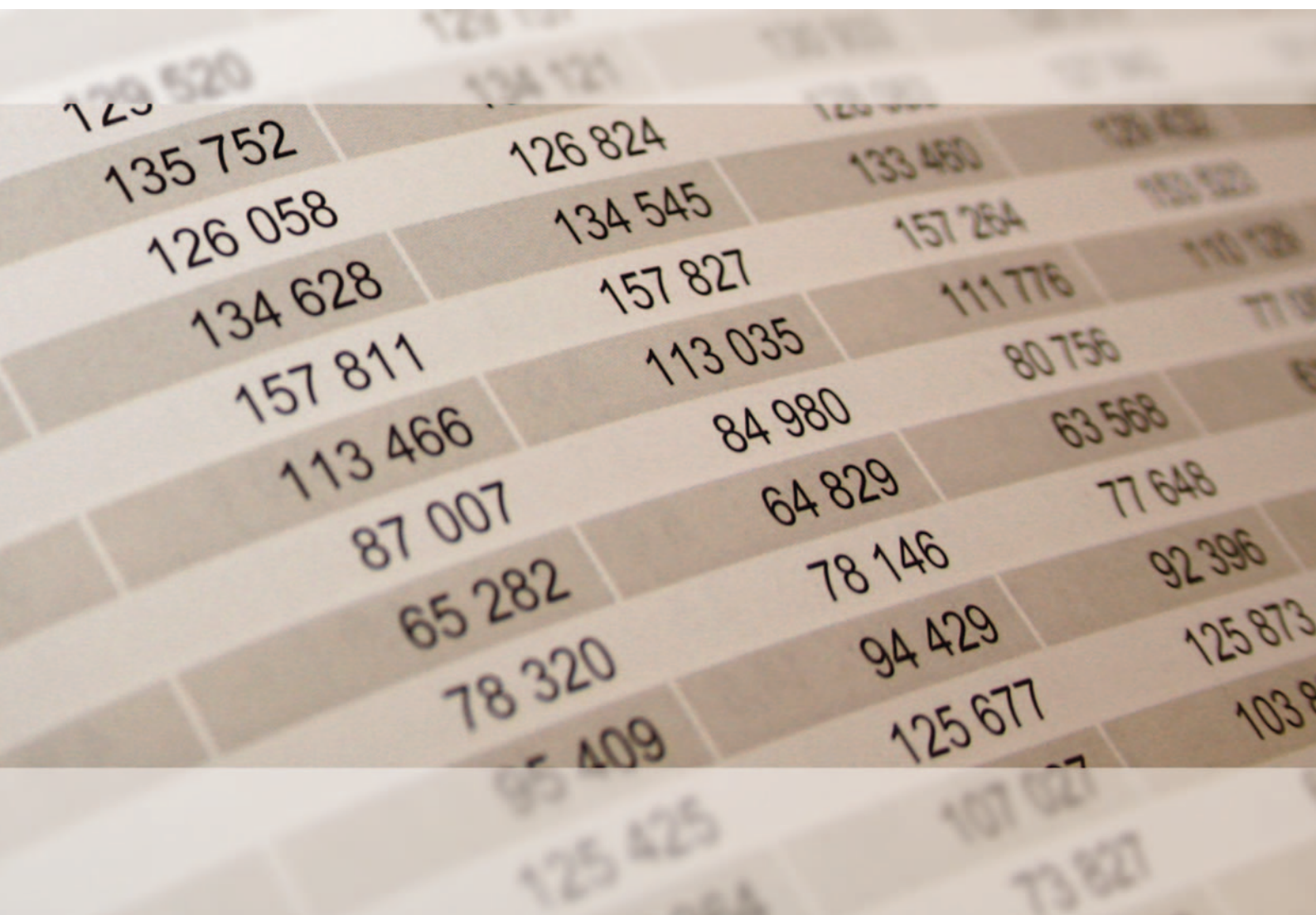


Rheinland-Pfalz

STATISTISCHES LANDESAMT

2017

# STATISTISCHE BERICHTE



## Gewerbeanzeigen im Februar 2017

Ergebnisse der Gewerbeanzeigenstatistik

## Zeichenerklärungen

0	Zahl ungleich Null, Betrag jedoch kleiner als die Hälfte von 1 in der letzten ausgewiesenen Stelle
-	nichts vorhanden
.	Zahl unbekannt oder geheim
x	Nachweis nicht sinnvoll
...	Zahl fällt später an
/	keine Angabe, da Zahl nicht sicher genug
( )	Aussagewert eingeschränkt, da Zahl statistisch unsicher
D	Durchschnitt
p	vorläufig
r	revidiert
s	geschätzt

Für die Abgrenzung von Größenklassen wird im Allgemeinen anstelle einer ausführlichen Beschreibung „50 bis unter 100“ die Darstellungsform „50 – 100“ verwendet.

Einzelwerte in Tabellen werden im Allgemeinen ohne Rücksicht auf die Endsumme gerundet.

# Inhalt

Seite

<b>Informationen zur Statistik .....</b>	<b>4</b>
--	----------

<b>Glossar .....</b>	<b>5</b>
----------------------	----------

## Tabellen

T 1	Gewerbeanmeldungen im Februar 2017 nach Wirtschaftszweigen .....	9
T 2	Gewerbeabmeldungen im Februar 2017 nach Wirtschaftszweigen .....	10
T 3	Gewerbeanmeldungen im Februar 2017 nach Verwaltungsbezirken .....	12
T 4	Gewerbeabmeldungen im Februar 2017 nach Verwaltungsbezirken .....	13
T 5	Neugründungen sowie Gewerbetreibende im Februar 2017 nach Wirtschaftszweigen .....	15
T 6	Vollständige Aufgaben sowie Gewerbetreibende im Februar 2017 nach Wirtschaftszweigen .....	16
T 7	Neugründungen sowie Gewerbetreibende im Februar 2017 nach Art der Niederlassung, Rechtsform, Einzelunternehmen nach Geschlecht und Staatsangehörigkeit .....	17
T 8	Vollständige Aufgaben sowie Gewerbetreibende im Februar 2017 nach Art der Niederlassung, Rechtsform, Einzelunternehmen nach Geschlecht und Staatsangehörigkeit .....	18

## Grafiken

G 1	Gewerbean- und -abmeldungen mit Neuerrichtungen und Aufgaben im Jahresüberblick .....	8
G 2	Gewerbeanmeldungen im Februar 2017 nach Wirtschaftszweigabschnitten .....	11
G 3	Gewerbeabmeldungen im Februar 2017 nach Wirtschaftszweigabschnitten .....	11
G 4	Neuerrichtungen und Aufgaben im Februar 2017 nach Verwaltungsbezirken .....	14
G 5	Neugründungen im Februar 2017 nach ausgewählten Staatsangehörigkeiten von Einzelunternehmern/-innen .....	17
G 6	Vollständige Aufgaben im Februar 2017 nach ausgewählten Staatsangehörigkeiten von Einzelunternehmern/-innen .....	18

# Informationen zur Statistik

## Ziel der Statistik

Die Gewerbeanzeigenstatistik dient als unentbehrliche Informationsgrundlage für die Wirtschafts-, Wettbewerbs- und Strukturpolitik. Sie stellt Informationen über die Aufnahme und Beendigung gewerblicher Tätigkeiten und deren Anlässe bereit. Dies sind zum einen Angaben über die Gesamtheit der Gewerbemeldungen und zum anderen umfassende Angaben über die gemeldeten gewerblichen Gründungen und Stilllegungen.

## Rechtsgrundlage

Die Rechtsgrundlagen der Gewerbeanzeigenstatistik sind § 14 Abs. 13 der Gewerbeordnung (GewO), in der Fassung der Bekanntmachung vom 22.02.1999 (BGBl. I S. 202), zuletzt geändert durch Artikel 2 des Gesetzes vom 28. November 2014 (BGBl. I S. 1802), sowie die Verordnung zur Ausgestaltung des Gewerbeanzeigenverfahrens (Gewerbeanzeigenverordnung – GewAnzV) des Bundesministeriums für Wirtschaft und Energie vom 22. Juli 2014. Letztere ist am 1. Januar 2015 in Kraft getreten.

## Erhebungsumfang

Die Gewerbeanzeigenstatistik ist eine Sekundärerhebung. Die Datengrundlage bilden die in einem Monat bei den zuständigen Behörden erstatteten Gewerbeanzeigen. Gewerbeanzeigen sind gemäß § 14 Abs. 1 GewO von allen natürlichen und juristischen Personen bei Aufnahme, Änderung oder Aufgabe eines stehenden Gewerbes, einer Zweigniederlassung oder einer unselbständigen Zweigstelle zu tätigen. Auskunftspflichtig zur Gewerbeanzeigenstatistik sind die Gewerbetreibenden. Diese kommen ihrer Auskunftspflicht nach, indem sie die Gewerbeanzeige erstatten.

Die Gewerbeanzeigenstatistik ist darüber hinaus eine Vollerhebung. Nicht in die Statistik einbezogen sind allerdings die Freien Berufe, die Urproduktion (Land- und Forstwirtschaft, Bergbau und Gewinnung von Steinen und Erden) und die Erbringung von Finanz- und Versicherungsdienstleistungen, da diese Bereiche nicht der Gewerbeordnung unterliegen. Nicht berücksichtigt wird ferner das Reisegewerbe, weil die in diesem Bereich tätigen Unternehmen in der Regel mehrere Gewerbemeldungen abgeben.

## Erhebungsdurchführung

Die zuständigen Behörden, d. h. die Gewerbeämter und die Starterzentren der IHK und HWK, liefern seit Januar 2017 die bei Ihnen erstatteten Gewerbeanzeigen unter Nutzung einer Zentralen Pflege- und Verteilerplattform (ZPV) als Web-Portal an die Gesellschaft für Kommunikation und Wissenstransfer mbH (KommWis) in Mainz. Von dort werden die Meldungen an das Statistische Landesamt kontinuierlich weitergeleitet und dem zuständigen Fachbereich zur Aufbereitung der Gewerbeanzeigenstatistik zur Verfügung gestellt.

## Berichtszeitraum/-Zeitpunkt und Periodizität

Die Gewerbeanzeigenstatistik wird monatlich erstellt. Die monatlichen Ergebnisse stehen ca. zwei bis zweieinhalb Monate nach Ablauf eines Monats zur Verfügung. Das Jahresergebnis liegt dementsprechend ca. Mitte März des Folgejahres vor.

## Erhebungsmerkmale

Die Erhebungsmerkmale der Gewerbeanzeigenstatistik umfassen im Wesentlichen die angemeldete Tätigkeit, die Angabe Haupt- oder Nebenerwerb, das Datum des Beginns der angemeldeten Tätigkeit, die Art des angemeldeten Betriebes, die Zahl der bei Geschäftsaufnahme tätigen Personen nach Voll- und Teilzeit, die Angabe Hauptniederlassung, Zweigniederlassung oder Zweigstelle, den Grund der Gewerbeanzeige und das Datum der Erstattung der Gewerbeanzeige sowie die personenbezogenen Merkmale Geschlecht und Staatsangehörigkeit

## Regionale Ebene

Die Ergebnisse werden in dieser Veröffentlichung bis auf Kreisebene nachgewiesen. Ergebnisse in tieferer regionaler Gliederung können auf Anfrage bereitgestellt werden.

## Vergleichbarkeit / Klassifikationen

Die Ergebnisse dieser Veröffentlichung nach Wirtschaftszweigen sind nach der aktuell gültigen Klassifikation der Wirtschaftszweige gegliedert, d. h. auf Basis der WZ 2008. Eine Vergleichbarkeit mit Ergebnissen früherer Jahre, die nach einer älteren Klassifikation der Wirtschaftszweige (WZ 1993, WZ 2003) gegliedert sind, ist nur mit Einschränkungen bzw. gar nicht möglich. Der Wirtschaftszweig ist in der Gewerbeanzeigenstatistik nur bis auf die Ebene des Dreistellers durchgängig verfügbar.

# Glossar

## Aufgabe eines Gewerbes

Erfolgt entweder durch vollständige Aufgabe oder durch Umwandlung.

## Betriebsaufgabe

Aufgabe eines Gewerbebetriebes mit einer erwarteten größeren wirtschaftlichen Bedeutung. Sie kann durch eine juristische Person, eine Gesellschaft ohne Rechtspersönlichkeit (Personengesellschaft) oder eine natürliche Person erfolgen. Bei einer natürlichen Person, die eine Hauptniederlassung abmeldet, ist Voraussetzung, dass sie entweder in das Handelsregister eingetragen war oder aber eine Handwerkskarte besitzt oder zuletzt mindestens einen Arbeitnehmer beschäftigt hat.

## Betriebsgründung

Gründung eines Betriebes mit einer erwarteten größeren wirtschaftlichen Bedeutung. Sie kann durch eine juristische Person, eine Gesellschaft ohne Rechtspersönlichkeit (Personengesellschaft) oder eine natürliche Person erfolgen. Bei einer natürlichen Person, die eine Hauptniederlassung anmeldet, ist Voraussetzung, dass sie entweder in das Handelsregister eingetragen ist oder aber eine Handwerkskarte besitzt oder mindestens einen Arbeitnehmer beschäftigt.

## Fortzug eines Gewerbes

Verlagerung des Betriebes aus dem Bezirk des nachweisenden Gewerbeamtes.

## Gewerbe

Nicht sozialwidrige, selbstständige, auf Dauer und Gewinnerzielung angelegte sowie im eigenen Namen und auf eigene Rechnung ausgeübte Tätigkeit. Nicht zum Gewerbe zählen u. a. die Urproduktion (z. B. Land- und Forstwirtschaft oder Bergbau), die freien Berufe und die Verwaltung des eigenen Vermögens.

## Gewerbeabmeldung

Eine Gewerbeabmeldung betrifft die Aufgabe, den Fortzug oder die Übergabe einer Hauptniederlassung, einer Zweigniederlassung oder einer Zweigstelle eines Gewerbes. Anzeigepflichtige Gewerbebetreibende sind Einzelgewerbebetreibende (d. h. natürliche Personen), geschäftsführende Gesellschafter von Personengesellschaften und juristische Personen, wobei juristische Personen ihrer Gewerbeanzeigepflicht durch Handeln ihres Vertretungsberechtigten nachkommen.

## Gewerbebeanmeldung

Eine Gewerbebeanmeldung betrifft die Neuerrichtung, den Zuzug oder die Übernahme einer Hauptniederlassung, einer Zweigniederlassung oder einer Zweigstelle eines Gewerbes. Anzeigepflichtige Gewerbebetreibende sind Einzelgewerbebetreibende (d. h. natürliche Personen), geschäftsführende Gesellschafter von Personengesellschaften und juristische Personen, wobei juristische Personen ihrer Gewerbeanzeigepflicht durch Handeln ihres Vertretungsberechtigten nachkommen.

## Gewerbeanzeige

Eine Gewerbeanzeige hat eine Gewerbebeanmeldung, eine Gewerbeummeldung oder eine Gewerbeabmeldung zum Gegenstand. Es besteht eine Anzeigepflicht.

## Hauptniederlassung

Mittelpunkt des Geschäftsverkehrs eines Betriebes, der sich bei Personengesellschaften (KG, OHG, GmbH & Co. KG, GbR, GmbH & Co. OHG u.a.) und juristischen Personen am Sitz des Unternehmens befindet. Eine Hauptniederlassung liegt auch dann vor, wenn daneben keine Zweigniederlassung oder unselbständige Zweigstelle betrieben wird.

## **Neuerrichtung eines Gewerbes**

Erfolgt entweder durch Neugründung oder durch Umwandlung.

## **Neugründung eines Gewerbes**

Entweder eine Betriebsgründung oder eine sonstige Neugründung.

## **Sonstige Neugründung**

Gründung eines Kleinunternehmens oder eines Nebenerwerbsbetriebes. Bei der Gründung eines Kleinunternehmens gründet ein Nichtkaufmann eine Hauptniederlassung. Diese ist nicht im Handelsregister eingetragen, besitzt keine Handwerkskarte und beschäftigt keine Arbeitnehmer.

## **Sonstige Stilllegung**

Eine sonstige Stilllegung ist die Aufgabe eines Kleinunternehmens oder eines Nebenerwerbsbetriebes. Bei der Aufgabe eines Kleinunternehmens gibt ein Nichtkaufmann eine Hauptniederlassung vollständig auf. Diese war nicht im Handelsregister eingetragen, hat keine Handwerkskarte besessen und keine Arbeitnehmer beschäftigt.

## **Unselbständige Zweigstelle**

Feste örtliche Anlagen oder Einrichtungen, die der Ausübung eines stehenden Gewerbes dienen (z.B. ein Auslieferungslager), jedoch nicht die Bedingungen einer Zweigniederlassung erfüllen.

## **Vollständige Aufgabe**

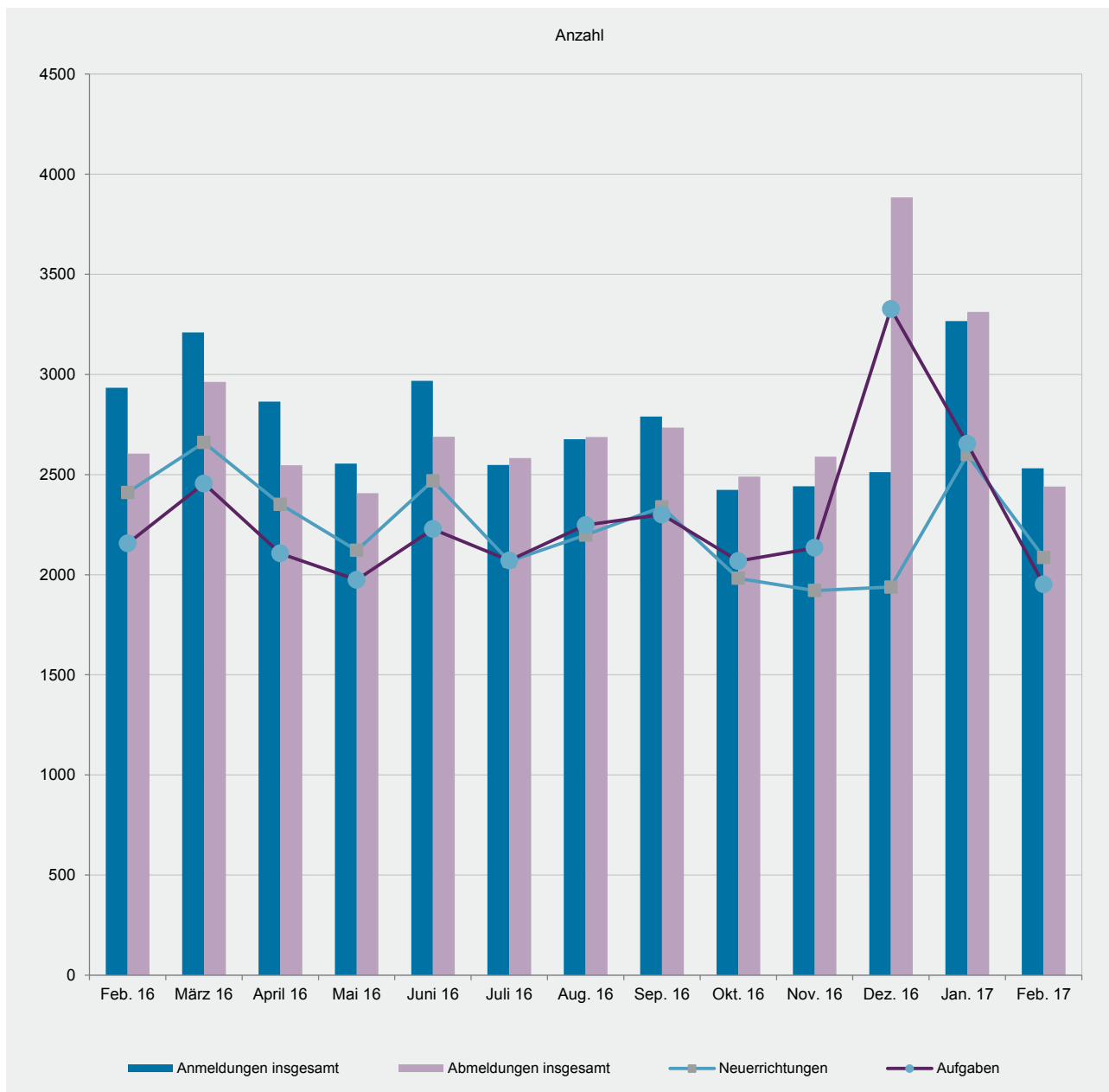
Entweder eine Betriebsaufgabe oder eine sonstige Stilllegung.

## **Zuzug eines Gewerbes**

Verlagerung des Betriebes in den Bereich einer anderen Meldebehörde.

## **Zweigniederlassung**

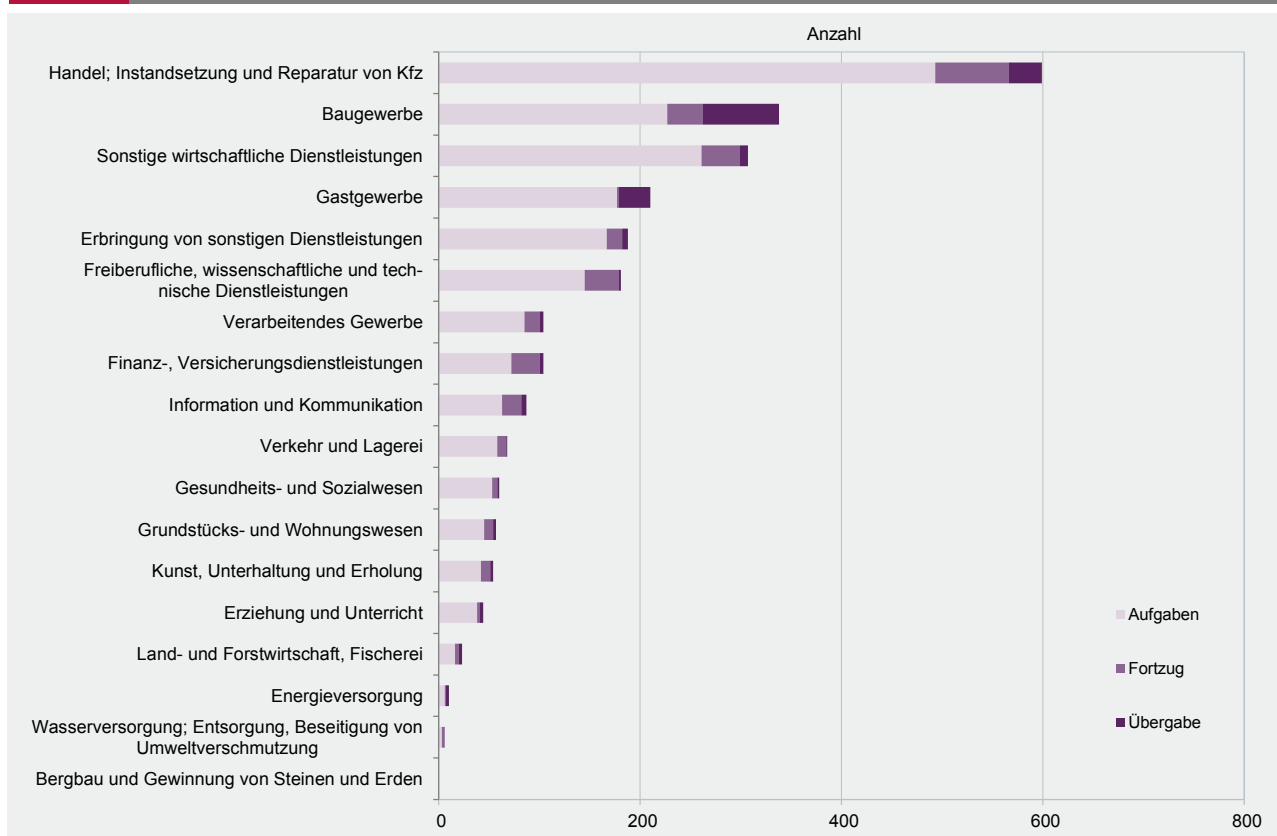
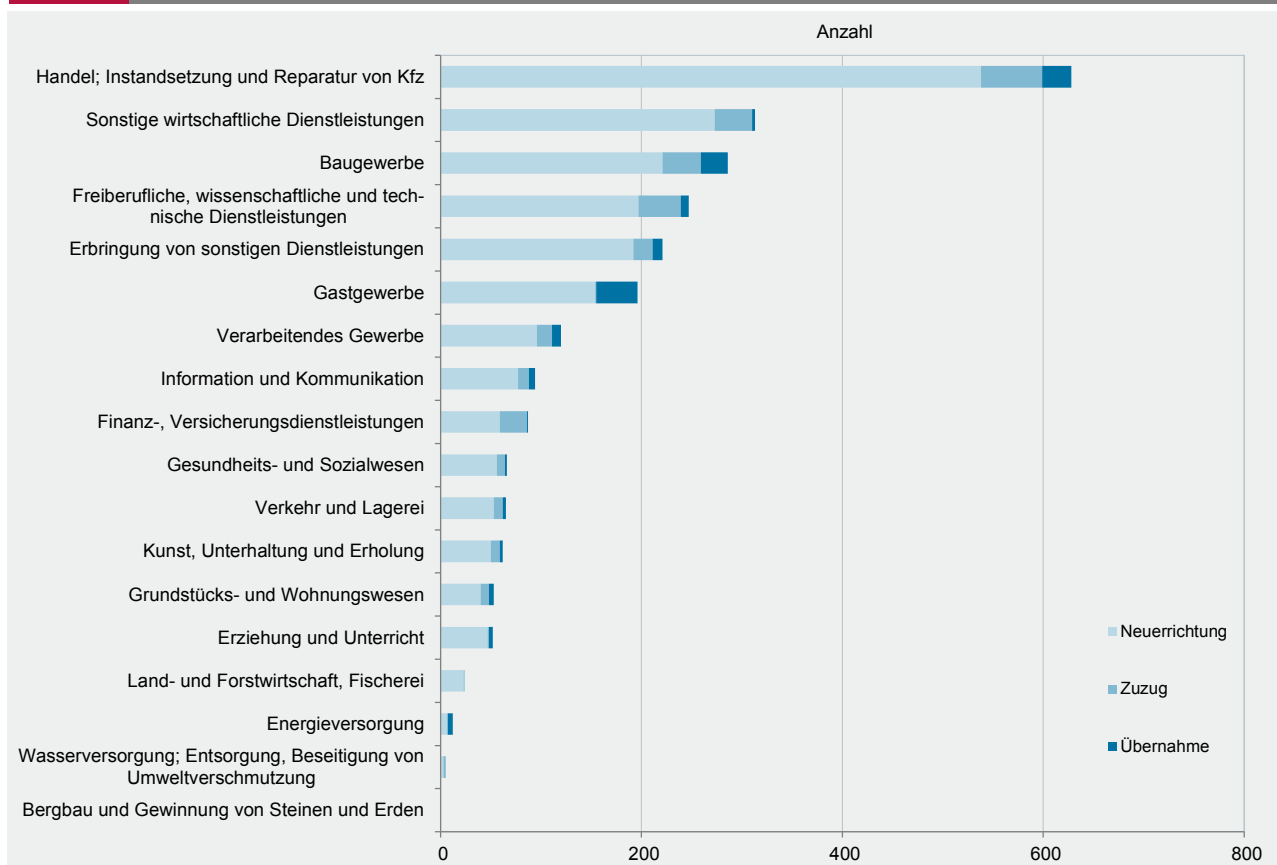
Betriebe mit selbständiger Organisation, selbständigen Betriebsmitteln und gesonderter Buchführung, dessen Leiter Geschäfte selbständig abzuschließen und durchzuführen befugt ist.





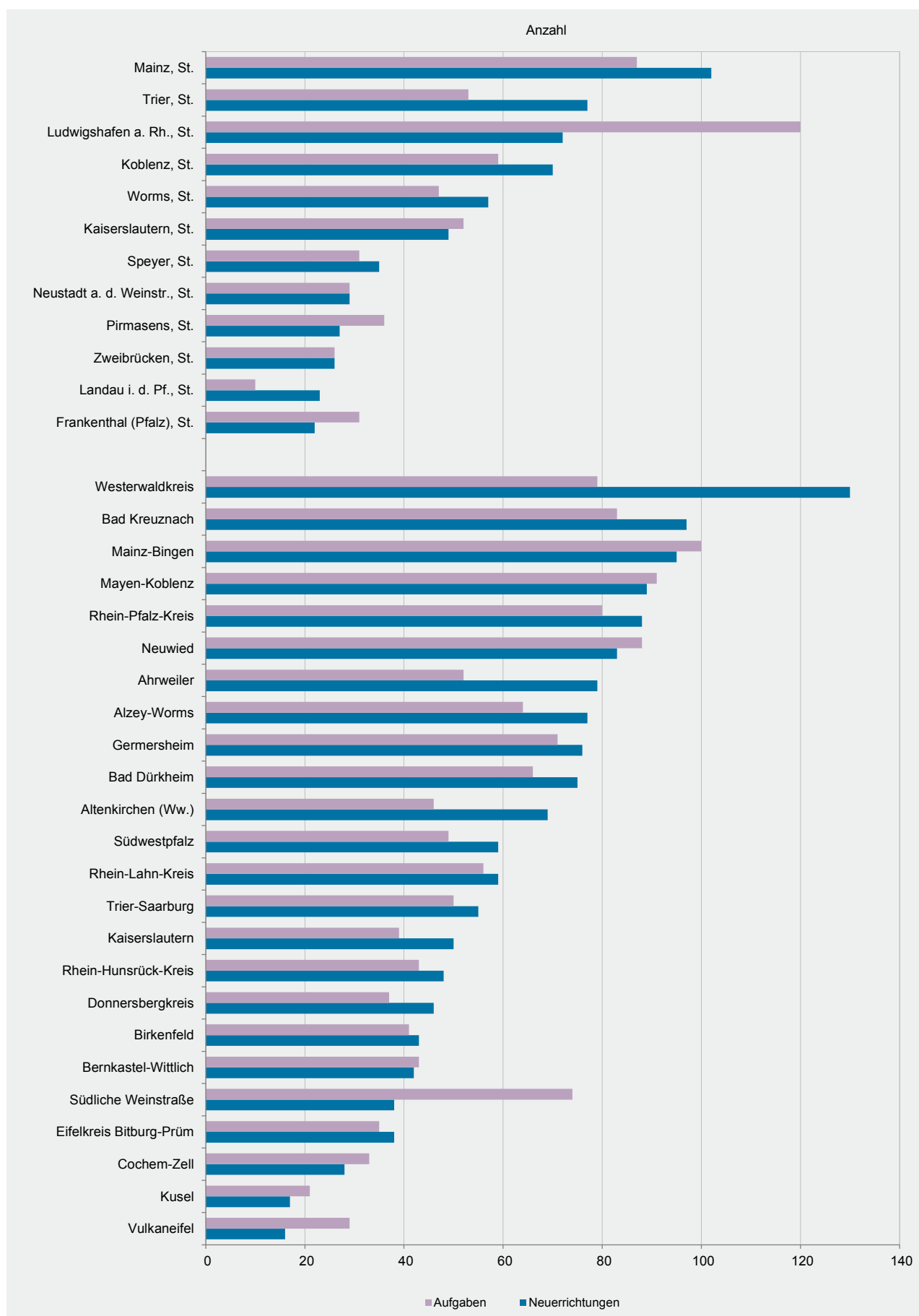
WZ 2008	Wirtschaftszweig	Anmeldungen im Feb. 2017				Veränderung zum Jan. 2017			
		ins- gesamt	davon			ins- gesamt	davon		
			Neuer- richtung	Zuzug	Über- nahme		Neuer- richtung	Zuzug	Über- nahme
		Anzahl				%			
A	Land- und Forstwirtschaft, Fischerei	24	23	1	-	-31,4	-28,1	-50,0	x
B	Bergbau und Gewinnung von Steinen und Erden	-	-	-	-	0,0	0,0	0,0	0,0
C	Verarbeitendes Gewerbe	120	96	15	9	-13,0	-11,9	15,4	-43,8
	darunter								
10	Herstellung von Nahrungs- und Futtermitteln	17	13	1	3	-5,6	0,0	x	-40,0
11	Getränkeherstellung	2	1	-	1	-33,3	-66,7	0,0	x
13	Herstellung von Textilien	11	10	1	-	22,2	11,1	x	0,0
14	Herstellung von Bekleidung	5	4	1	-	-28,6	-42,9	x	0,0
16	Herstellung von Holz-, Flecht-, Korb- und Korkwaren (ohne Möbel)	5	3	2	-	-16,7	-50,0	x	0,0
18	Herstellung von Druckerzeugnissen; Vervielfältigung von Ton-, Bild- und Datenträgern	10	8	2	-	42,9	33,3	x	x
25	Herstellung von Metallerezeugnissen	10	8	2	-	-54,5	-52,9	0,0	x
26	Herstellung von Datenverarbeitungsgeräten, elektrischen und optischen Erzeugnissen	4	4	-	-	-33,3	0,0	x	0,0
27	Herstellung von elektrischen Ausrüstungen	4	3	1	-	-20,0	50,0	-66,7	0,0
28	Maschinenbau	2	2	-	-	-66,7	-33,3	x	x
29	Herstellung von Kraftwagen u. Kraftwagenteilen	1	1	-	-	-66,7	-66,7	0,0	0,0
31	Herstellung von Möbeln	5	4	1	-	400,0	300,0	x	0,0
D	Energieversorgung	12	7	-	5	-57,1	-61,1	x	-44,4
E	Wasserversorgung; Entsorgung, Beseitigung von Umweltverschmutzung	5	3	2	-	-28,6	-40,0	x	x
F	Baugewerbe	286	221	38	27	-24,7	-25,8	-20,8	-20,6
G	Handel; Instandsetzung und Reparatur von Kfz	628	538	61	29	-21,9	-19,0	-18,7	-55,4
	darunter								
45	Kfz-Handel; Instandsetzung u. Reparatur von Kfz	93	71	17	5	-34,5	-39,3	6,3	-44,4
46	Handelsvermittlung und Großhandel (ohne Kfz)	108	92	14	2	-14,3	3,4	-46,2	-81,8
47	Einzelhandel (ohne Kfz)	427	375	30	22	-20,3	-18,1	-9,1	-51,1
H	Verkehr und Lagerei	65	53	9	3	-17,7	-11,7	-35,7	-40,0
	darunter								
49	Landverkehr und Transport in Rohrfernleitungen	38	30	5	3	-19,1	-23,1	-16,7	50,0
53	Post-, Kurier- und Expressdienste	14	12	2	-	-12,5	-7,7	100,0	x
I	Gastgewerbe	196	154	1	41	-10,5	5,5	-87,5	-36,9
55	Beherbergung	31	23	-	8	24,0	15,0	0,0	60,0
56	Gastronomie	165	131	1	33	-14,9	4,0	-87,5	-45,0
J	Information und Kommunikation	94	77	11	6	-39,7	-38,4	-47,6	-40,0
	darunter								
58	Verlagswesen	8	7	1	-	60,0	40,0	x	0,0
61	Telekommunikation	4	1	1	2	0,0	-66,7	x	100,0
62	Erbringung von Dienstleistungen der Informationstechnologie	68	56	8	4	-37,6	-37,8	-50,0	33,3
63	Informationsdienstleistungen	8	8	-	-	-50,0	-46,7	x	0,0
K	Finanz-, Versicherungsdienstleistungen	87	59	27	1	-16,3	-18,1	-3,6	-75,0
	darunter								
66	Mit Finanz- und Versicherungsdienstleistungen verbundene Tätigkeiten	76	49	26	1	-15,6	-19,7	4,0	-75,0
L	Grundstücks- und Wohnungswesen	53	40	8	5	-31,2	-23,1	-61,9	25,0
M	Freiberufliche, wissenschaftliche und technische Dienstleistungen	247	197	42	8	-17,1	-19,9	5,0	-33,3
	darunter								
70	Verwaltung und Führung von Unternehmen; Unternehmensberatung	71	57	11	3	-5,3	-8,1	-8,3	200,0
73	Werbung und Marktforschung	60	50	9	1	13,2	13,6	0,0	x
N	Sonstige wirtschaftliche Dienstleistungen	313	273	37	3	-21,8	-14,2	-41,3	-84,2
	darunter								
77	Vermietung von beweglichen Sachen	14	14	-	-	-53,3	-41,7	x	x
78	Vermietung und Überlassung von Arbeitskräften	8	8	-	-	14,3	60,0	x	0,0
79	Reisebüros, -veranstalter und sonstige Reservierungsdienstleistungen	14	13	1	-	55,6	62,5	x	x
81	Gebäudebetreuung; Garten- und Landschaftsbau	152	135	16	1	-19,6	-8,8	-46,7	-90,9
P	Erziehung und Unterricht	52	47	1	4	-16,1	-13,0	-66,7	-20,0
Q	Gesundheits- und Sozialwesen	66	56	8	2	-4,3	-9,7	14,3	x
R	Kunst, Unterhaltung und Erholung	62	50	9	3	-19,5	-26,5	80,0	-25,0
S	Erbringung von sonstigen Dienstleistungen	221	192	19	10	-33,8	-28,9	-50,0	-61,5
	Sonstige Tätigkeiten	-	-	-	-	0,0	0,0	0,0	0,0
	Insgesamt	2 531	2 086	289	156	-22,5	-19,7	-25,3	-44,5

WZ 2008	Wirtschaftszweig	Abmeldungen im Feb. 2017				Veränderung zum Jan. 2017			
		ins- gesamt	davon			ins- gesamt	davon		
			Aufgabe	Fortzug	Über- gabe		Aufgabe	Fortzug	Über- gabe
		Anzahl				%			
A	Land- und Forstwirtschaft, Fischerei	23	16	4	3	-58,9	-33,3	-20,0	-88,9
B	Bergbau und Gewinnung von Steinen und Erden	-	-	-	-	0,0	0,0	0,0	0,0
C	Verarbeitendes Gewerbe	104	85	15	4	-26,2	-24,1	0,0	-71,4
	darunter								
10	Herstellung von Nahrungs- und Futtermitteln	13	10	-	3	-56,7	-58,3	x	-40,0
11	Getränkeherstellung	1	-	-	1	-50,0	x	0,0	0,0
13	Herstellung von Textilien	6	5	1	-	100,0	66,7	x	0,0
14	Herstellung von Bekleidung	4	4	-	-	-42,9	-42,9	0,0	0,0
16	Herstellung von Holz-, Flecht-, Korb- und Korkwaren (ohne Möbel)	7	6	1	-	-22,2	-25,0	x	x
18	Herstellung von Druckerzeugnissen; Vervielfältigung von Ton-, Bild- und Datenträgern	5	4	1	-	-37,5	-33,3	0,0	x
25	Herstellung von Metallerezeugnissen	19	13	6	-	18,8	30,0	20,0	x
26	Herstellung von Datenverarbeitungsgeräten, elektrischen und optischen Erzeugnissen	3	3	-	-	0,0	0,0	0,0	0,0
27	Herstellung von elektrischen Ausrüstungen	1	1	-	-	-75,0	-66,7	x	0,0
28	Maschinenbau	1	1	-	-	-87,5	-80,0	x	x
29	Herstellung von Kraftwagen u. Kraftwagenteilen	-	-	-	-	x	0,0	0,0	x
31	Herstellung von Möbeln	5	4	1	-	66,7	100,0	0,0	0,0
D	Energieversorgung	10	6	1	3	-16,7	-25,0	-50,0	50,0
E	Wasserversorgung; Entsorgung, Beseitigung von Umweltverschmutzung	6	3	3	-	20,0	-25,0	x	x
F	Baugewerbe	338	227	35	76	-11,5	-28,6	-12,5	216,7
G	Handel; Instandsetzung und Reparatur von Kfz	599	493	73	33	-33,7	-34,0	2,8	-61,2
	darunter								
45	Kfz-Handel; Instandsetzung u. Reparatur von Kfz	106	77	22	7	-16,5	-20,6	37,5	-50,0
46	Handelsvermittlung und Großhandel (ohne Kfz)	106	79	24	3	-43,9	-45,9	-7,7	-82,4
47	Einzelhandel (ohne Kfz)	387	337	27	23	-34,1	-33,1	-6,9	-57,4
H	Verkehr und Lagerei	68	58	9	1	-30,6	-28,4	-25,0	-80,0
	darunter								
49	Landverkehr und Transport in Rohrfernleitungen	39	31	7	1	-20,4	-20,5	0,0	-66,7
53	Post-, Kurier- und Expressdienste	20	19	1	-	-13,0	-9,5	0,0	x
I	Gastgewerbe	210	177	2	31	-19,5	-10,6	-66,7	-45,6
55	Beherbergung	23	20	1	2	-8,0	0,0	x	-60,0
56	Gastronomie	187	157	1	29	-20,8	-11,8	-83,3	-44,2
J	Information und Kommunikation	87	63	19	5	-38,7	-45,2	-17,4	25,0
	darunter								
58	Verlagswesen	6	4	2	-	-64,7	-75,0	100,0	0,0
61	Telekommunikation	2	1	1	-	-71,4	-85,7	x	0,0
62	Erbringung von Dienstleistungen der Informationstechnologie	70	55	12	3	-25,5	-24,7	-36,8	50,0
63	Informationsdienstleistungen	5	2	3	-	-66,7	-83,3	50,0	x
K	Finanz-, Versicherungsdienstleistungen	104	72	28	4	-9,6	-13,3	-3,4	33,3
	darunter								
66	Mit Finanz- und Versicherungsdienstleistungen verbundene Tätigkeiten	96	64	28	4	-10,3	-17,9	7,7	33,3
L	Grundstücks- und Wohnungswesen	57	45	9	3	-18,6	-2,2	-55,0	-25,0
M	Freiberufliche, wissenschaftliche und technische Dienstleistungen	181	145	34	2	-36,3	-36,7	-20,9	-83,3
	darunter								
70	Verwaltung und Führung von Unternehmen; Unternehmensberatung	39	30	9	-	-53,0	-55,2	-40,0	x
73	Werbung und Marktforschung	49	41	8	-	-31,9	-34,9	-11,1	0,0
N	Sonstige wirtschaftliche Dienstleistungen	307	261	38	8	-24,0	-22,1	-19,1	-63,6
	darunter								
77	Vermietung von beweglichen Sachen	12	11	-	1	-47,8	-38,9	x	-50,0
78	Vermietung und Überlassung von Arbeitskräften	8	5	3	-	-11,1	-16,7	0,0	0,0
79	Reisebüros, -veranstalter und sonstige Reservierungsdienstleistungen	11	9	2	-	-26,7	-30,8	0,0	0,0
81	Gebäudebetreuung; Garten- und Landschaftsbau	142	124	16	2	-16,0	-15,1	-15,8	-50,0
P	Erziehung und Unterricht	44	38	3	3	-21,4	-20,8	-40,0	0,0
Q	Gesundheits- und Sozialwesen	60	53	5	2	7,1	6,0	25,0	0,0
R	Kunst, Unterhaltung und Erholung	54	42	9	3	-21,7	-26,3	28,6	-40,0
S	Erbringung von sonstigen Dienstleistungen	188	167	15	6	-27,1	-16,1	-62,5	-68,4
	Sonstige Tätigkeiten	-	-	-	-	0,0	0,0	0,0	0,0
Insgesamt		2 440	1 951	302	187	-26,3	-26,5	-18,2	-35,3



Verwaltungsbereich	Anmeldungen im Feb. 2017				Veränderung zum Jan. 2017			
	ins-gesamt	davon			ins-gesamt	davon		
		Neuer-richtung	Zuzug	Über-nahme		Neuer-richtung	Zuzug	Über-nahme
	Anzahl				%			
Frankenthal (Pfalz), St.	22	22	-	-	-37,1	-29,0	x	0,0
Kaiserslautern, St.	62	49	11	2	-27,1	-37,2	83,3	100,0
Koblenz, St.	83	70	-	13	-21,0	-25,5	x	30,0
Landau i. d. Pf., St.	24	23	1	-	-20,0	-4,2	-83,3	0,0
Ludwigshafen a. Rh., St.	77	72	3	2	-33,0	-31,4	-25,0	-66,7
Mainz, St.	120	102	9	9	-36,8	-29,2	-57,1	-64,0
Neustadt a. d. Weinstr., St.	39	29	5	5	-13,3	-17,1	25,0	-16,7
Pirmasens, St.	30	27	2	1	30,4	80,0	-60,0	-66,7
Speyer, St.	42	35	5	2	-16,0	-14,6	0,0	-50,0
Trier, St.	83	77	1	5	10,7	11,6	-80,0	400,0
Worms, St.	70	57	8	5	0,0	7,5	166,7	-64,3
Zweibrücken, St.	27	26	1	-	-57,1	-52,7	-83,3	x
Ahrweiler	97	79	14	4	-8,5	-6,0	-17,6	-20,0
Altenkirchen (Ww.)	77	69	6	2	-10,5	7,8	-57,1	-75,0
Alzey-Worms	108	77	13	18	20,0	14,9	-7,1	100,0
Bad Dürkheim	96	75	17	4	-15,8	-11,8	-19,0	-50,0
Bad Kreuznach	110	97	9	4	-12,0	-6,7	-25,0	-55,6
Bernkastel-Wittlich	50	42	5	3	-44,4	-41,7	-50,0	-62,5
Birkenfeld	47	43	3	1	-31,9	-24,6	-25,0	-87,5
Cochern-Zell	34	28	1	5	-42,4	-24,3	-83,3	-68,8
Donnersbergkreis	63	46	9	8	-11,3	0,0	-10,0	-46,7
Eifelkreis Bitburg-Prüm	48	38	8	2	-39,2	-30,9	-20,0	-85,7
Germersheim	90	76	10	4	-21,1	-21,6	42,9	-60,0
Kaiserslautern	62	50	8	4	-34,7	-35,9	-20,0	-42,9
Kusel	18	17	-	1	-55,0	-45,2	x	-50,0
Mainz-Bingen	130	95	25	10	-19,8	-20,2	-16,7	-23,1
Mayen-Koblenz	113	89	16	8	-25,7	-27,0	-33,3	33,3
Neuwied	108	83	19	6	-33,3	-36,6	0,0	-50,0
Rhein-Hunsrück-Kreis	58	48	7	3	-21,6	-14,3	-53,3	0,0
Rhein-Lahn-Kreis	73	59	7	7	-26,3	-28,9	-36,4	40,0
Rhein-Pfalz-Kreis	109	88	19	2	-33,9	-35,3	5,6	-81,8
Südliche Weinstraße	47	38	9	-	-47,8	-44,1	-40,0	x
Südwestpfalz	65	59	5	1	16,1	20,4	25,0	-66,7
Trier-Saarburg	70	55	10	5	-30,0	-32,9	0,0	-37,5
Vulkaneifel	22	16	4	2	-48,8	-50,0	-33,3	-60,0
Westerwaldkreis	157	130	19	8	12,1	30,0	-17,4	-52,9
Rheinland-Pfalz	2 531	2 086	289	156	-22,5	-19,7	-25,3	-44,5
kreisfreie Städte	679	589	46	44	-23,4	-20,8	-34,3	-38,9
Landkreise	1 852	1 497	243	112	-22,2	-19,3	-23,3	-46,4
Industrie- und Handelskammer								
Kammerbezirk Koblenz	957	795	101	61	-18,7	-14,7	-30,8	-38,4
Kammerbezirk Pfalz	873	732	105	36	-26,7	-24,8	-20,5	-57,6
Kammerbezirk Rheinhessen	428	331	55	42	-16,4	-13,6	-19,1	-31,1
Kammerbezirk Trier	273	228	28	17	-29,5	-26,5	-31,7	-52,8

Verwaltungsbereich	Abmeldungen im Feb. 2017				Veränderung zum Jan. 2017			
	ins- gesamt	davon			ins- gesamt	davon		
		Aufgabe	Fortzug	Über- gabe		Aufgabe	Fortzug	Über- gabe
	Anzahl				%			
Frankenthal (Pfalz), St.	36	31	5	-	28,6	34,8	66,7	x
Kaiserslautern, St.	61	52	8	1	-20,8	-20,0	0,0	-75,0
Koblenz, St.	73	59	10	4	-35,4	-32,2	-52,4	-20,0
Landau i. d. Pf., St.	14	10	4	-	-58,8	-67,7	100,0	x
Ludwigshafen a. Rh., St.	130	120	7	3	16,1	29,0	-36,4	-62,5
Mainz, St.	113	87	18	8	-32,7	-35,6	5,9	-50,0
Neustadt a. d. Weinstr., St.	36	29	1	6	-44,6	-46,3	-88,9	200,0
Pirmasens, St.	39	36	2	1	-4,9	-2,7	0,0	-50,0
Speyer, St.	42	31	8	3	23,5	3,3	166,7	200,0
Trier, St.	66	53	7	6	-22,4	-25,4	-12,5	0,0
Worms, St.	63	47	10	6	8,6	0,0	233,3	-25,0
Zweibrücken, St.	27	26	1	-	-25,0	-21,2	-50,0	x
Ahrweiler	69	52	16	1	-48,5	-54,4	77,8	-90,9
Altenkirchen (Ww.)	56	46	9	1	-39,8	-37,0	-25,0	-87,5
Alzey-Worms	149	64	11	74	58,5	-9,9	-35,3	x
Bad Dürkheim	79	66	8	5	-28,2	-22,4	-52,9	-37,5
Bad Kreuznach	96	83	11	2	-25,6	-23,1	-26,7	-66,7
Bernkastel-Wittlich	52	43	5	4	-45,3	-44,2	0,0	-69,2
Birkenfeld	48	41	5	2	-11,1	10,8	0,0	-83,3
Cochern-Zell	40	33	5	2	-40,3	-32,7	-16,7	-83,3
Donnersbergkreis	49	37	8	4	-39,5	-35,1	-11,1	-73,3
Eifelkreis Bitburg-Prüm	42	35	5	2	-31,1	-30,0	150,0	-77,8
Germersheim	90	71	15	4	-31,8	-18,4	200,0	-90,0
Kaiserslautern	49	39	5	5	-43,0	-42,6	-61,5	0,0
Kusel	27	21	4	2	-18,2	-19,2	33,3	-50,0
Mainz-Bingen	130	100	22	8	-24,0	-21,9	-29,0	-33,3
Mayen-Koblenz	113	91	21	1	-31,1	-34,5	40,0	-90,0
Neuwied	103	88	10	5	-33,5	-31,3	-9,1	-68,8
Rhein-Hunsrück-Kreis	45	43	2	-	-43,8	-30,6	-83,3	x
Rhein-Lahn-Kreis	67	56	9	2	-31,6	-25,3	-52,6	-50,0
Rhein-Pfalz-Kreis	93	80	11	2	-17,0	-4,8	-47,6	-71,4
Südliche Weinstraße	87	74	7	6	-38,7	-41,3	-46,2	100,0
Südwestpfalz	55	49	4	2	-14,1	0,0	-66,7	-33,3
Trier-Saarburg	66	50	12	4	-27,5	-37,5	50,0	33,3
Vulkaneifel	33	29	2	2	-47,6	-46,3	0,0	-71,4
Westerwaldkreis	102	79	14	9	-32,9	-34,7	-22,2	-30,8
Rheinland-Pfalz	2 440	1 951	302	187	-26,3	-26,5	-18,2	-35,3
kreisfreie Städte	700	581	81	38	-17,7	-17,7	-9,0	-32,1
Landkreise	1 740	1 370	221	149	-29,3	-29,7	-21,1	-36,1
Industrie- und Handelskammer								
Kammerbezirk Koblenz	812	671	112	29	-34,5	-32,4	-21,7	-71,8
Kammerbezirk Pfalz	914	772	98	44	-23,0	-18,6	-26,3	-58,5
Kammerbezirk Rheinhessen	455	298	61	96	-7,3	-21,8	-10,3	128,6
Kammerbezirk Trier	259	210	31	18	-34,4	-36,7	24,0	-52,6



WZ 2008	Wirtschaftszweig	Neugründungen						Gewerbetreibende	
		ins- gesamt	Betriebsgründungen			sonstige Neugründ.		ins- gesamt	darunter: weiblich
			ins- gesamt	Haupt- nieder- lassung	Zweignie- derlassung unselbst. Zweigstelle	ins- gesamt	darunter: Neben- erwerb		
A	Land- und Forstwirtschaft, Fischerei	23	1	1	-	22	17	28	11
B	Bergbau und Gewinnung von Steinen und Erden	-	-	-	-	-	-	-	-
C	Verarbeitendes Gewerbe	96	22	16	6	74	48	109	45
	darunter								
10	Herstellung von Nahrungs- und Futtermitteln	13	7	5	2	6	3	16	3
11	Getränkeherstellung	1	1	1	-	-	-	2	-
13	Herstellung von Textilien	10	1	-	1	9	9	11	8
14	Herstellung von Bekleidung	4	-	-	-	4	2	4	4
16	Herstellung von Holz-, Flecht-, Korb- und Korkwaren (ohne Möbel)	3	-	-	-	3	1	3	1
18	Herstellung von Druckerzeugnissen; Vervielfältigung von Ton-, Bild- und Datenträgern	8	1	1	-	7	5	8	3
25	Herstellung von Metallerzeugnissen	8	3	3	-	5	1	9	1
26	Herstellung von Datenverarbeitungsgeräten, elektrischen und optischen Erzeugnissen	4	2	1	1	2	1	4	2
27	Herstellung von elektrischen Ausrüstungen	3	1	1	-	2	1	4	-
28	Maschinenbau	2	1	-	1	1	-	3	-
29	Herstellung von Kraftwagen u. Kraftwagenteilen	1	-	-	-	1	1	1	-
31	Herstellung von Möbeln	4	1	1	-	3	2	4	1
D	Energieversorgung	7	1	1	-	6	6	11	2
E	Wasserversorgung; Entsorgung, Beseitigung von Umweltverschmutzung	2	1	1	-	1	1	2	-
F	Baugewerbe	221	58	54	4	163	56	231	16
G	Handel; Instandsetzung und Reparatur von Kfz	532	108	50	58	424	282	596	207
	darunter								
45	Kfz-Handel; Instandsetzung u. Reparatur von Kfz	71	18	12	6	53	31	80	7
46	Handelsvermittlung und Großhandel (ohne Kfz)	92	17	9	8	75	44	97	28
47	Einzelhandel (ohne Kfz)	369	73	29	44	296	207	419	172
H	Verkehr und Lagerei	51	13	9	4	38	10	55	9
	darunter								
49	Landverkehr und Transport in Rohrfernleitungen	28	3	3	-	25	5	30	7
53	Post-, Kurier- und Expressdienste	12	1	-	1	11	5	13	2
I	Gastgewerbe	153	42	31	11	111	35	167	62
55	Beherbergung	22	9	4	5	13	6	29	11
56	Gastronomie	131	33	27	6	98	29	138	51
J	Information und Kommunikation	76	14	12	2	62	46	83	13
	darunter								
58	Verlagswesen	6	1	-	1	5	4	7	1
61	Telekommunikation	1	-	-	-	1	1	1	-
62	Erbringung von Dienstleistungen der Informationstechnologie	56	10	9	1	46	36	61	9
63	Informationsdienstleistungen	8	2	2	-	6	3	9	2
K	Finanz-, Versicherungsdienstleistungen	59	15	9	6	44	17	69	14
	darunter								
66	Mit Finanz- und Versicherungsdienstleistungen verbundene Tätigkeiten	49	7	3	4	42	15	52	10
L	Grundstücks- und Wohnungswesen	39	19	16	3	20	5	57	13
M	Freiberufliche, wissenschaftliche und technische Dienstleistungen	197	49	38	11	148	97	219	65
	darunter								
70	Verwaltung und Führung von Unternehmen; Unternehmensberatung	57	26	23	3	31	15	72	13
73	Werbung und Marktforschung	50	5	3	2	45	31	53	19
N	Sonstige wirtschaftliche Dienstleistungen	272	33	24	9	239	139	286	105
	darunter								
77	Vermietung von beweglichen Sachen	14	2	2	-	12	10	15	5
78	Vermietung und Überlassung von Arbeitskräften	8	5	2	3	3	1	8	5
79	Reisebüros, -veranstalter und sonstige Reservierungsdienstleistungen	13	2	1	1	11	5	14	8
81	Gebäudebetreuung; Garten- und Landschaftsbau	134	17	16	1	117	69	136	31
P	Erziehung und Unterricht	47	9	3	6	38	27	49	25
Q	Gesundheits- und Sozialwesen	56	6	6	-	50	23	57	42
R	Kunst, Unterhaltung und Erholung	50	12	8	4	38	30	69	16
S	Erbringung von sonstigen Dienstleistungen	192	19	13	6	173	107	196	139
	Sonstige Tätigkeiten	-	-	-	-	-	-	-	-
Insgesamt		2 073	422	292	130	1 651	946	2 284	784

WZ 2008	Wirtschaftszweig	Vollständige Aufgaben						Gewerbetreibende	
		ins- gesamt	Betriebsaufgaben			sonstige Stillleg.		ins- gesamt	darunter: weiblich
			ins- gesamt	Haupt- nieder- lassung	Zweignie- derlassung unselbst. Zweigstelle	ins- gesamt	darunter: Neben- erwerb		
A	Land- und Forstwirtschaft, Fischerei	16	-	-	-	16	8	16	8
B	Bergbau und Gewinnung von Steinen und Erden	-	-	-	-	-	-	-	-
C	Verarbeitendes Gewerbe	83	23	15	8	60	26	92	30
darunter									
10	Herstellung von Nahrungs- und Futtermitteln	10	1	1	-	9	3	10	3
11	Getränkeherstellung	-	-	-	-	-	-	-	-
13	Herstellung von Textilien	5	-	-	-	5	2	5	4
14	Herstellung von Bekleidung	4	-	-	-	4	2	4	3
16	Herstellung von Holz-, Flecht-, Korb- und Korkwaren (ohne Möbel)	6	-	-	-	6	2	6	2
18	Herstellung von Druckerzeugnissen; Vervielfältigung von Ton-, Bild- und Datenträgern	4	2	2	-	2	1	4	2
25	Herstellung von Metallerzeugnissen	13	7	5	2	6	1	17	2
26	Herstellung von Datenverarbeitungsgeräten, elektrischen und optischen Erzeugnissen	3	2	-	2	1	1	2	-
27	Herstellung von elektrischen Ausrüstungen	1	1	1	-	-	-	1	-
28	Maschinenbau	1	1	1	-	-	-	-	-
29	Herstellung von Kraftwagen u. Kraftwagenteilen	-	-	-	-	-	-	-	-
31	Herstellung von Möbeln	4	1	1	-	3	2	4	-
D	Energieversorgung	6	2	2	-	4	-	6	2
E	Wasserversorgung; Entsorgung, Beseitigung von Umweltverschmutzung	2	-	-	-	2	1	2	-
F	Baugewerbe	227	36	28	8	191	39	235	17
G	Handel; Instandsetzung und Reparatur von Kfz	486	123	59	64	363	177	517	168
darunter									
45	Kfz-Handel; Instandsetzung u. Reparatur von Kfz	77	18	13	5	59	24	79	10
46	Handelsvermittlung und Großhandel (ohne Kfz)	79	25	14	11	54	18	82	20
47	Einzelhandel (ohne Kfz)	330	80	32	48	250	135	356	138
H	Verkehr und Lagerei	58	15	11	4	43	12	58	15
darunter									
49	Landverkehr und Transport in Rohrfernleitungen	31	8	6	2	23	6	31	8
53	Post-, Kurier- und Expressdienste	19	2	2	-	17	5	19	5
I	Gastgewerbe	177	39	31	8	138	29	183	75
55	Beherbergung	20	3	3	-	17	2	22	15
56	Gastronomie	157	36	28	8	121	27	161	60
J	Information und Kommunikation	62	7	5	2	55	38	66	9
darunter									
58	Verlagswesen	3	-	-	-	3	1	3	-
61	Telekommunikation	1	-	-	-	1	1	1	-
62	Erbringung von Dienstleistungen der Informationstechnologie	55	6	4	2	49	35	59	8
63	Informationsdienstleistungen	2	1	1	-	1	1	2	1
K	Finanz-, Versicherungsdienstleistungen	72	11	6	5	61	18	73	16
darunter									
66	Mit Finanz- und Versicherungsdienstleistungen verbundene Tätigkeiten	64	5	3	2	59	17	64	16
L	Grundstücks- und Wohnungswesen	44	15	14	1	29	10	72	16
M	Freiberufliche, wissenschaftliche und technische Dienstleistungen	145	31	29	2	114	67	149	51
darunter									
70	Verwaltung und Führung von Unternehmen; Unternehmensberatung	30	12	12	-	18	6	31	10
73	Werbung und Marktforschung	41	4	4	-	37	27	41	17
N	Sonstige wirtschaftliche Dienstleistungen	261	33	24	9	228	119	279	66
darunter									
77	Vermietung von beweglichen Sachen	11	5	1	4	6	4	15	1
78	Vermietung und Überlassung von Arbeitskräften	5	4	2	2	1	-	7	2
79	Reisebüros, -veranstalter und sonstige Reservierungsdienstleistungen	9	3	3	-	6	1	9	5
81	Gebäudebetreuung; Garten- und Landschaftsbau	124	12	11	1	112	52	131	24
P	Erziehung und Unterricht	38	8	4	4	30	15	42	17
Q	Gesundheits- und Sozialwesen	53	3	3	-	50	13	55	43
R	Kunst, Unterhaltung und Erholung	42	9	5	4	33	17	51	8
S	Erbringung von sonstigen Dienstleistungen	167	16	10	6	151	70	169	114
Sonstige Tätigkeiten									
		-	-	-	-	-	-	-	-
Insgesamt		1 939	371	246	125	1 568	659	2 065	655



Rechtsform Geschlecht Staatsangehörigkeit	Neugründungen						Gewerbetreibende	
	ins- gesamt	Betriebsgründungen			sonstige Neugründ.		ins- gesamt	darunter: weiblich
		ins- gesamt	Haupt- nieder- lassung	Zweignie- derl./unselb- ständige Zweigstelle	ins- gesamt	darunter: Neben- erwerb		
Anzahl								

Insgesamt	2 073	422	292	130	1 651	946	2 284	784
-----------	-------	-----	-----	-----	-------	-----	-------	-----

## nach der Rechtsform des Unternehmens

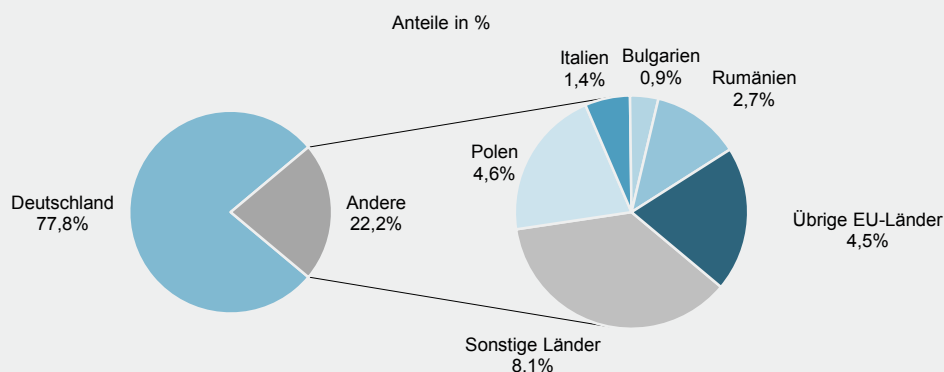
Einzelunternehmen	1 727	153	101	52	1 574	869	1 727	671
Offene Handelsgesellschaft	3	3	3	-	-	-	7	1
Kommanditgesellschaft	-	-	-	-	-	-	-	-
Gesellschaft mit beschränkter Haftung & Co.KG	32	30	23	7	2	2	52	4
Gesellschaft des bürgerlichen Rechts	107	49	45	4	58	58	224	62
Aktiengesellschaft	1	1	-	1	-	-	-	-
Gesellschaft mit beschränkter Haftung	196	180	119	61	16	16	267	44
Genossenschaft	2	2	-	2	-	-	3	1
Eingetragener Verein	2	2	1	1	-	-	2	-
Private Company Ltd	1	1	-	1	-	-	1	1
Sonstige Rechtsformen	2	1	-	1	1	1	1	-

## Einzelunternehmer/-innen nach Geschlecht

weiblich	671	42	30	12	629	387	x	x
männlich	1 056	111	71	40	945	482	x	x

## Einzelunternehmer/-innen nach ausgewählter Staatsangehörigkeit

Deutschland	1 344	97	54	43	1 247	789	1 344	541
EU-Länder	243	23	19	4	220	41	243	76
Polen	80	6	6	-	74	12	80	27
Italien	24	5	4	1	19	5	24	5
Bulgarien	15	3	3	-	12	1	15	3
Rumänien	47	4	4	-	43	4	47	10
Übrige EU-Länder	77	5	2	3	72	19	77	31
Sonstige Länder	140	33	28	5	107	39	140	54



Rechtsform Geschlecht Staatsangehörigkeit	Vollständige Aufgaben						Gewerbetreibende	
	ins- gesamt	Betriebsaufgaben			sonstige Stilllegungen		ins- gesamt	darunter: weiblich
		ins- gesamt	Haupt- nieder- lassung	Zweignie- derl./unselb- ständige Zweigstelle	ins- gesamt	darunter: Neben- erwerb		
Anzahl								
Insgesamt	1 939	371	246	125	1 568	659	2 065	655

## nach der Rechtsform des Unternehmens

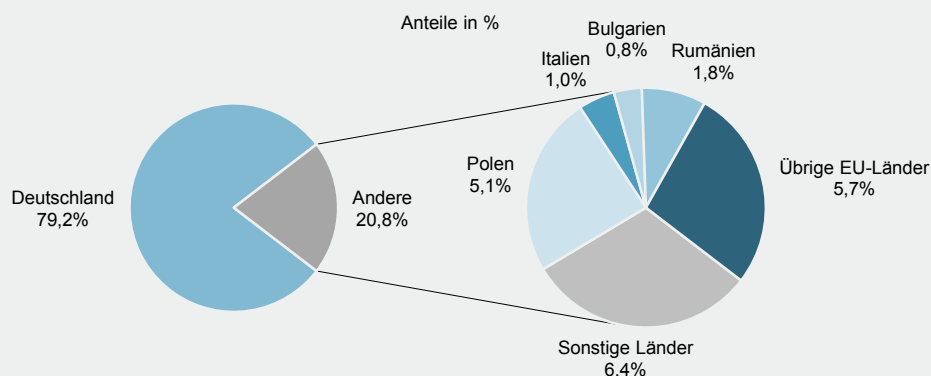
Einzelunternehmen	1 659	130	93	37	1 529	620	1 659	583
Offene Handelsgesellschaft	5	5	4	1	-	-	21	5
Kommanditgesellschaft	3	3	2	1	-	-	3	-
Gesellschaft mit beschränkter Haftung & Co.KG	21	21	12	9	-	-	42	6
Gesellschaft des bürgerlichen Rechts	79	53	49	4	26	26	134	32
Aktiengesellschaft	5	5	1	4	-	-	-	-
Gesellschaft mit beschränkter Haftung	156	143	82	61	13	13	197	27
Genossenschaft	2	2	-	2	-	-	3	1
Eingetragener Verein	1	1	1	-	-	-	1	-
Private Company Ltd	2	2	1	1	-	-	2	1
Sonstige Rechtsformen	6	6	1	5	-	-	3	-

## Einzelunternehmer/-innen nach Geschlecht

weiblich	583	36	26	10	547	255	x	x
männlich	1 076	94	67	27	982	365	x	x

## Einzelunternehmer/-innen nach ausgewählter Staatsangehörigkeit

Deutschland	1 314	104	74	30	1 210	565	1 314	478
EU-Länder	238	11	8	3	227	28	238	73
Polen	84	1	1	-	83	9	84	21
Italien	17	3	1	2	14	5	17	5
Bulgarien	13	1	1	-	12	1	13	4
Rumänien	30	2	2	-	28	1	30	6
Übrige EU-Länder	94	4	3	1	90	12	94	37
Sonstige Länder	107	15	11	4	92	27	107	32



## Impressum

---

Herausgeber:  
Statistisches Landesamt Rheinland-Pfalz  
Mainzer Straße 14-16  
56130 Bad Ems

Telefon: 02603 71-0  
Telefax: 02603 71-3150

E-Mail: [poststelle@statistik.rlp.de](mailto:poststelle@statistik.rlp.de)  
Internet: [www.statistik.rlp.de](http://www.statistik.rlp.de)

Kostenfreier Download im Internet: <http://www.statistik.rlp.de/de/publikationen/statistische-berichte>

---

© Statistisches Landesamt Rheinland-Pfalz · Bad Ems · 2017

Vervielfältigung und Verbreitung, auch auszugsweise, mit Quellenangabe gestattet.