

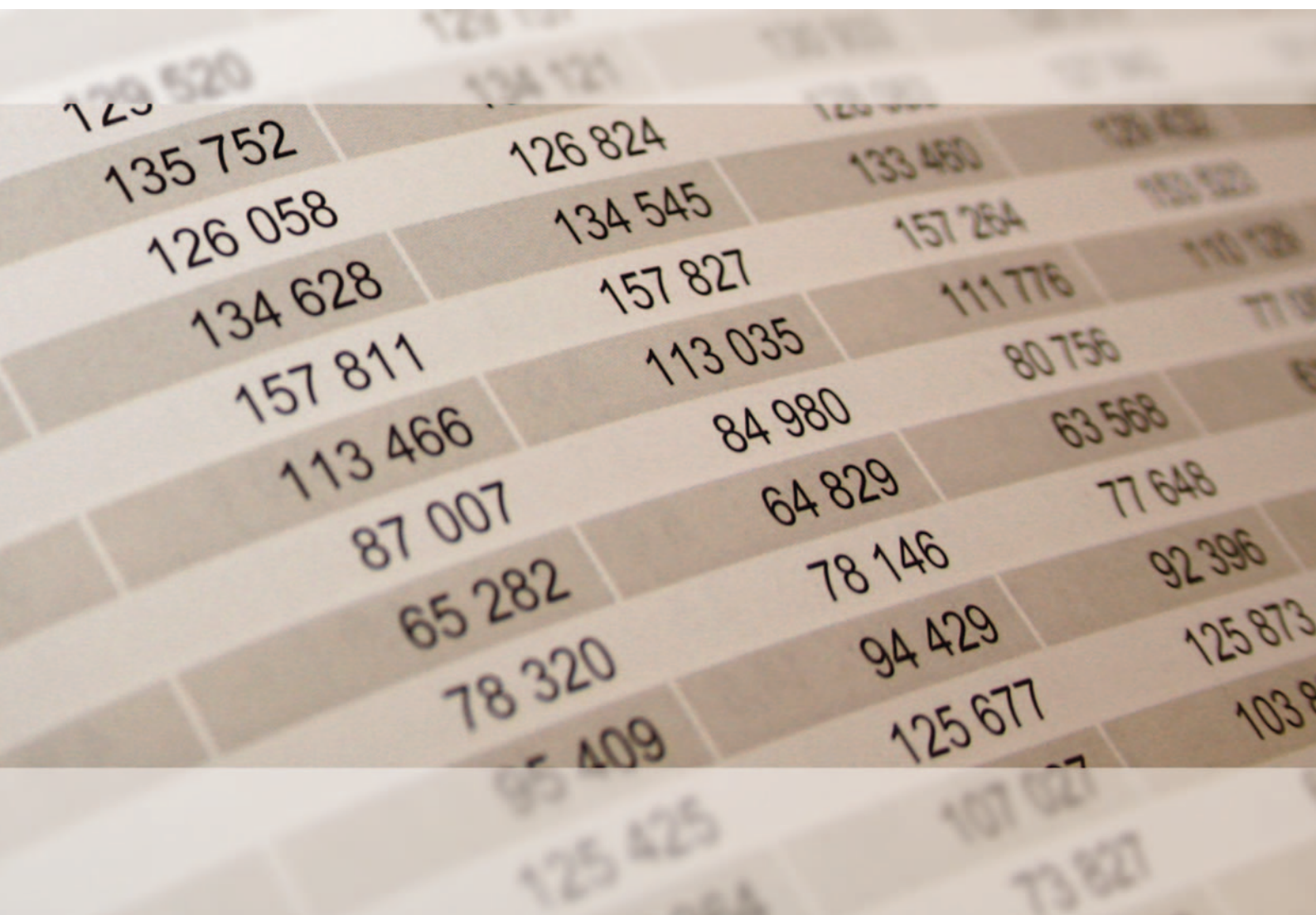


Rheinland-Pfalz

STATISTISCHES LANDESAMT

2017

STATISTISCHE BERICHTE



Gewerbeanzeigen im Januar 2017

Ergebnisse der Gewerbeanzeigenstatistik

Zeichenerklärungen

0	Zahl ungleich Null, Betrag jedoch kleiner als die Hälfte von 1 in der letzten ausgewiesenen Stelle
-	nichts vorhanden
.	Zahl unbekannt oder geheim
x	Nachweis nicht sinnvoll
...	Zahl fällt später an
/	keine Angabe, da Zahl nicht sicher genug
()	Aussagewert eingeschränkt, da Zahl statistisch unsicher
D	Durchschnitt
p	vorläufig
r	revidiert
s	geschätzt

Für die Abgrenzung von Größenklassen wird im Allgemeinen anstelle einer ausführlichen Beschreibung „50 bis unter 100“ die Darstellungsform „50 – 100“ verwendet.

Einzelwerte in Tabellen werden im Allgemeinen ohne Rücksicht auf die Endsumme gerundet.

Inhalt

Seite

Informationen zur Statistik	4
--	----------

Glossar	5
----------------------	----------

Tabellen

T 1	Gewerbeanmeldungen im Januar 2017 nach Wirtschaftszweigen	9
T 2	Gewerbeabmeldungen im Januar 2017 nach Wirtschaftszweigen	10
T 3	Gewerbeanmeldungen im Januar 2017 nach Verwaltungsbezirken	12
T 4	Gewerbeabmeldungen im Januar 2017 nach Verwaltungsbezirken	13
T 5	Neugründungen sowie Gewerbetreibende im Januar 2017 nach Wirtschaftszweigen	15
T 6	Vollständige Aufgaben sowie Gewerbetreibende im Januar 2017 nach Wirtschaftszweigen	16
T 7	Neugründungen sowie Gewerbetreibende im Januar 2017 nach Art der Niederlassung, Rechtsform, Einzelunternehmen nach Geschlecht und Staatsangehörigkeit	17
T 8	Vollständige Aufgaben sowie Gewerbetreibende im Januar 2017 nach Art der Niederlassung, Rechtsform, Einzelunternehmen nach Geschlecht und Staatsangehörigkeit	18

Grafiken

G 1	Gewerbean- und -abmeldungen mit Neuerrichtungen und Aufgaben im Jahresüberblick	8
G 2	Gewerbeanmeldungen im Januar 2017 nach Wirtschaftszweigabschnitten	11
G 3	Gewerbeabmeldungen im Januar 2017 nach Wirtschaftszweigabschnitten	11
G 4	Neuerrichtungen und Aufgaben im Januar 2017 nach Verwaltungsbezirken	14
G 5	Neugründungen im Januar 2017 nach ausgewählten Staatsangehörigkeiten von Einzelunternehmern/-innen	17
G 6	Vollständige Aufgaben im Januar 2017 nach ausgewählten Staatsangehörigkeiten von Einzelunternehmern/-innen	18

Informationen zur Statistik

Ziel der Statistik

Die Gewerbeanzeigenstatistik dient als unentbehrliche Informationsgrundlage für die Wirtschafts-, Wettbewerbs- und Strukturpolitik. Sie stellt Informationen über die Aufnahme und Beendigung gewerblicher Tätigkeiten und deren Anlässe bereit. Dies sind zum einen Angaben über die Gesamtheit der Gewerbemeldungen und zum anderen umfassende Angaben über die gemeldeten gewerblichen Gründungen und Stilllegungen.

Rechtsgrundlage

Die Rechtsgrundlagen der Gewerbeanzeigenstatistik sind § 14 Abs. 13 der Gewerbeordnung (GewO), in der Fassung der Bekanntmachung vom 22.02.1999 (BGBl. I S. 202), zuletzt geändert durch Artikel 2 des Gesetzes vom 28. November 2014 (BGBl. I S. 1802), sowie die Verordnung zur Ausgestaltung des Gewerbeanzeigenverfahrens (Gewerbeanzeigenverordnung – GewAnzV) des Bundesministeriums für Wirtschaft und Energie vom 22. Juli 2014. Letztere ist am 1. Januar 2015 in Kraft getreten.

Erhebungsumfang

Die Gewerbeanzeigenstatistik ist eine Sekundärerhebung. Die Datengrundlage bilden die in einem Monat bei den zuständigen Behörden erstatteten Gewerbeanzeigen. Gewerbeanzeigen sind gemäß § 14 Abs. 1 GewO von allen natürlichen und juristischen Personen bei Aufnahme, Änderung oder Aufgabe eines stehenden Gewerbes, einer Zweigniederlassung oder einer unselbständigen Zweigstelle zu tätigen. Auskunftspflichtig zur Gewerbeanzeigenstatistik sind die Gewerbetreibenden. Diese kommen ihrer Auskunftspflicht nach, indem sie die Gewerbeanzeige erstatten.

Die Gewerbeanzeigenstatistik ist darüber hinaus eine Vollerhebung. Nicht in die Statistik einbezogen sind allerdings die Freien Berufe, die Urproduktion (Land- und Forstwirtschaft, Bergbau und Gewinnung von Steinen und Erden) und die Erbringung von Finanz- und Versicherungsdienstleistungen, da diese Bereiche nicht der Gewerbeordnung unterliegen. Nicht berücksichtigt werden ferner das Automatenaufstellgewerbe und das Reisegewerbe, weil die in diesen Bereichen tätigen Unternehmen in der Regel mehrere Gewerbemeldungen abgeben.

Erhebungsdurchführung

Die zuständigen Behörden, d. h. die Gewerbeämter und die Starterzentren der IHK und HWK, leiten die bei Ihnen erstatteten Gewerbeanzeigen in der Regel unter Nutzung des vom Statistischen Landesamt bereitgestellten Web-Portals „Gewerbe-Online“ einmal monatlich an das Statistische Landesamt weiter. Die im Statistischen Landesamt angesiedelte Verwaltungsstelle „Gewerbe-Online“ stellt die auf diesem Weg eingegangenen Daten anschließend dem zuständigen statistischen Fachbereich medienbruchfrei zwecks Erstellung der Gewerbeanzeigenstatistik zur Verfügung.

Berichtszeitraum/-zeitpunkt und Periodizität

Die Gewerbeanzeigenstatistik wird monatlich erstellt. Die monatlichen Ergebnisse stehen ca. zwei bis zweieinhalb Monate nach Ablauf eines Monats zur Verfügung. Das Jahresergebnis liegt dementsprechend ca. Mitte März des Folgejahres vor.

Erhebungsmerkmale

Die Erhebungsmerkmale der Gewerbeanzeigenstatistik umfassen im Wesentlichen die angemeldete Tätigkeit, die Angabe Haupt- oder Nebenerwerb, das Datum des Beginns der angemeldeten Tätigkeit, die Art des angemeldeten Betriebes, die Zahl der bei Geschäftsaufnahme tätigen Personen nach Voll- und Teilzeit, die Angabe Hauptniederlassung, Zweigniederlassung oder Zweigstelle, den Grund der Gewerbeanzeige und das Datum der Erstattung der Gewerbeanzeige sowie die personenbezogenen Merkmale Geschlecht und Staatsangehörigkeit

Regionale Ebene

Die Ergebnisse werden in dieser Veröffentlichung bis auf Kreisebene nachgewiesen. Ergebnisse in tieferer regionaler Gliederung können auf Anfrage bereitgestellt werden.

Vergleichbarkeit / Klassifikationen

Die Ergebnisse dieser Veröffentlichung nach Wirtschaftszweigen sind nach der aktuell gültigen Klassifikation der Wirtschaftszweige gegliedert, d. h. auf Basis der WZ 2008. Eine Vergleichbarkeit mit Ergebnissen früherer Jahre, die nach einer älteren Klassifikation der Wirtschaftszweige (WZ 1993, WZ 2003) gegliedert sind, ist nur mit Einschränkungen bzw. gar nicht möglich. Der Wirtschaftszweig ist in der Gewerbeanzeigenstatistik nur bis auf die Ebene des Dreistellers durchgängig verfügbar.

Glossar

Aufgabe eines Gewerbes

Erfolgt entweder durch vollständige Aufgabe oder durch Umwandlung.

Betriebsaufgabe

Aufgabe eines Gewerbebetriebes mit einer erwarteten größeren wirtschaftlichen Bedeutung. Sie kann durch eine juristische Person, eine Gesellschaft ohne Rechtspersönlichkeit (Personengesellschaft) oder eine natürliche Person erfolgen. Bei einer natürlichen Person, die eine Hauptniederlassung abmeldet, ist Voraussetzung, dass sie entweder in das Handelsregister eingetragen war oder aber eine Handwerkskarte besitzt oder zuletzt mindestens einen Arbeitnehmer beschäftigt hat.

Betriebsgründung

Gründung eines Betriebes mit einer erwarteten größeren wirtschaftlichen Bedeutung. Sie kann durch eine juristische Person, eine Gesellschaft ohne Rechtspersönlichkeit (Personengesellschaft) oder eine natürliche Person erfolgen. Bei einer natürlichen Person, die eine Hauptniederlassung anmeldet, ist Voraussetzung, dass sie entweder in das Handelsregister eingetragen ist oder aber eine Handwerkskarte besitzt oder mindestens einen Arbeitnehmer beschäftigt.

Fortzug eines Gewerbes

Verlagerung des Betriebes aus dem Bezirk des nachweisenden Gewerbeamtes.

Gewerbe

Nicht sozialwidrige, selbstständige, auf Dauer und Gewinnerzielung angelegte sowie im eigenen Namen und auf eigene Rechnung ausgeübte Tätigkeit. Nicht zum Gewerbe zählen u. a. die Urproduktion (z. B. Land- und Forstwirtschaft oder Bergbau), die freien Berufe und die Verwaltung des eigenen Vermögens.

Gewerbeabmeldung

Eine Gewerbeabmeldung betrifft die Aufgabe, den Fortzug oder die Übergabe einer Hauptniederlassung, einer Zweigniederlassung oder einer Zweigstelle eines Gewerbes. Anzeigepflichtige Gewerbebetreibende sind Einzelgewerbebetreibende (d. h. natürliche Personen), geschäftsführende Gesellschafter von Personengesellschaften und juristische Personen, wobei juristische Personen ihrer Gewerbeanzeigepflicht durch Handeln ihres Vertretungsberechtigten nachkommen.

Gewerbebeanmeldung

Eine Gewerbebeanmeldung betrifft die Neuerrichtung, den Zuzug oder die Übernahme einer Hauptniederlassung, einer Zweigniederlassung oder einer Zweigstelle eines Gewerbes. Anzeigepflichtige Gewerbebetreibende sind Einzelgewerbebetreibende (d. h. natürliche Personen), geschäftsführende Gesellschafter von Personengesellschaften und juristische Personen, wobei juristische Personen ihrer Gewerbeanzeigepflicht durch Handeln ihres Vertretungsberechtigten nachkommen.

Gewerbeanzeige

Eine Gewerbeanzeige hat eine Gewerbebeanmeldung, eine Gewerbebeummeldung oder eine Gewerbeabmeldung zum Gegenstand. Es besteht eine Anzeigepflicht.

Hauptniederlassung

Mittelpunkt des Geschäftsverkehrs eines Betriebes, der sich bei Personengesellschaften (KG, OHG, GmbH & Co. KG, GbR, GmbH & Co. OHG u.a.) und juristischen Personen am Sitz des Unternehmens befindet. Eine Hauptniederlassung liegt auch dann vor, wenn daneben keine Zweigniederlassung oder unselbständige Zweigstelle betrieben wird.

Neuerrichtung eines Gewerbes

Erfolgt entweder durch Neugründung oder durch Umwandlung.

Neugründung eines Gewerbes

Entweder eine Betriebsgründung oder eine sonstige Neugründung.

Sonstige Neugründung

Gründung eines Kleinunternehmens oder eines Nebenerwerbsbetriebes. Bei der Gründung eines Kleinunternehmens gründet ein Nichtkaufmann eine Hauptniederlassung. Diese ist nicht im Handelsregister eingetragen, besitzt keine Handwerkskarte und beschäftigt keine Arbeitnehmer.

Sonstige Stilllegung

Eine sonstige Stilllegung ist die Aufgabe eines Kleinunternehmens oder eines Nebenerwerbsbetriebes. Bei der Aufgabe eines Kleinunternehmens gibt ein Nichtkaufmann eine Hauptniederlassung vollständig auf. Diese war nicht im Handelsregister eingetragen, hat keine Handwerkskarte besessen und keine Arbeitnehmer beschäftigt.

Unselbständige Zweigstelle

Feste örtliche Anlagen oder Einrichtungen, die der Ausübung eines stehenden Gewerbes dienen (z.B. ein Auslieferungslager), jedoch nicht die Bedingungen einer Zweigniederlassung erfüllen.

Vollständige Aufgabe

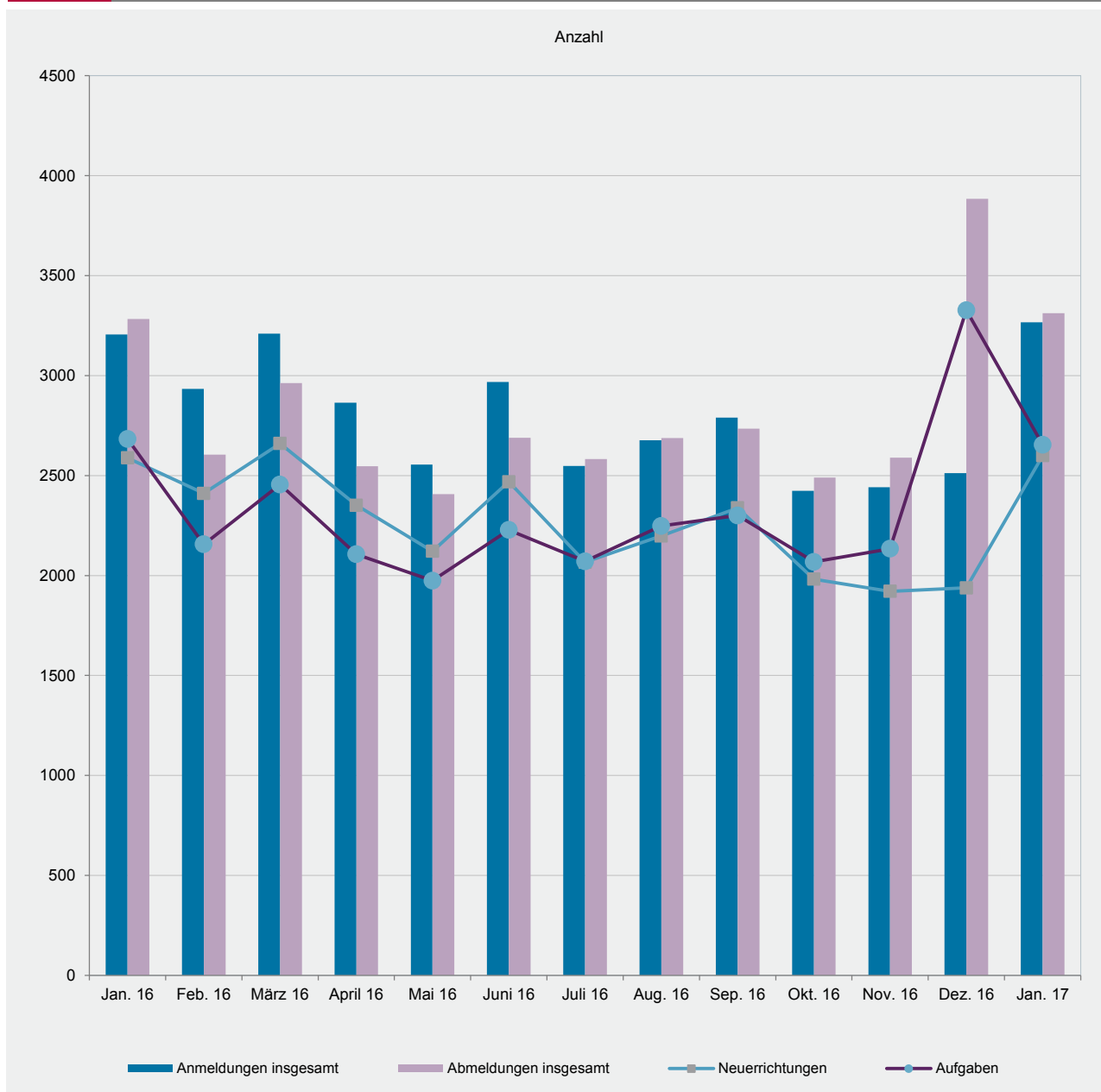
Entweder eine Betriebsaufgabe oder eine sonstige Stilllegung.

Zuzug eines Gewerbes

Verlagerung des Betriebes in den Bereich einer anderen Meldebehörde.

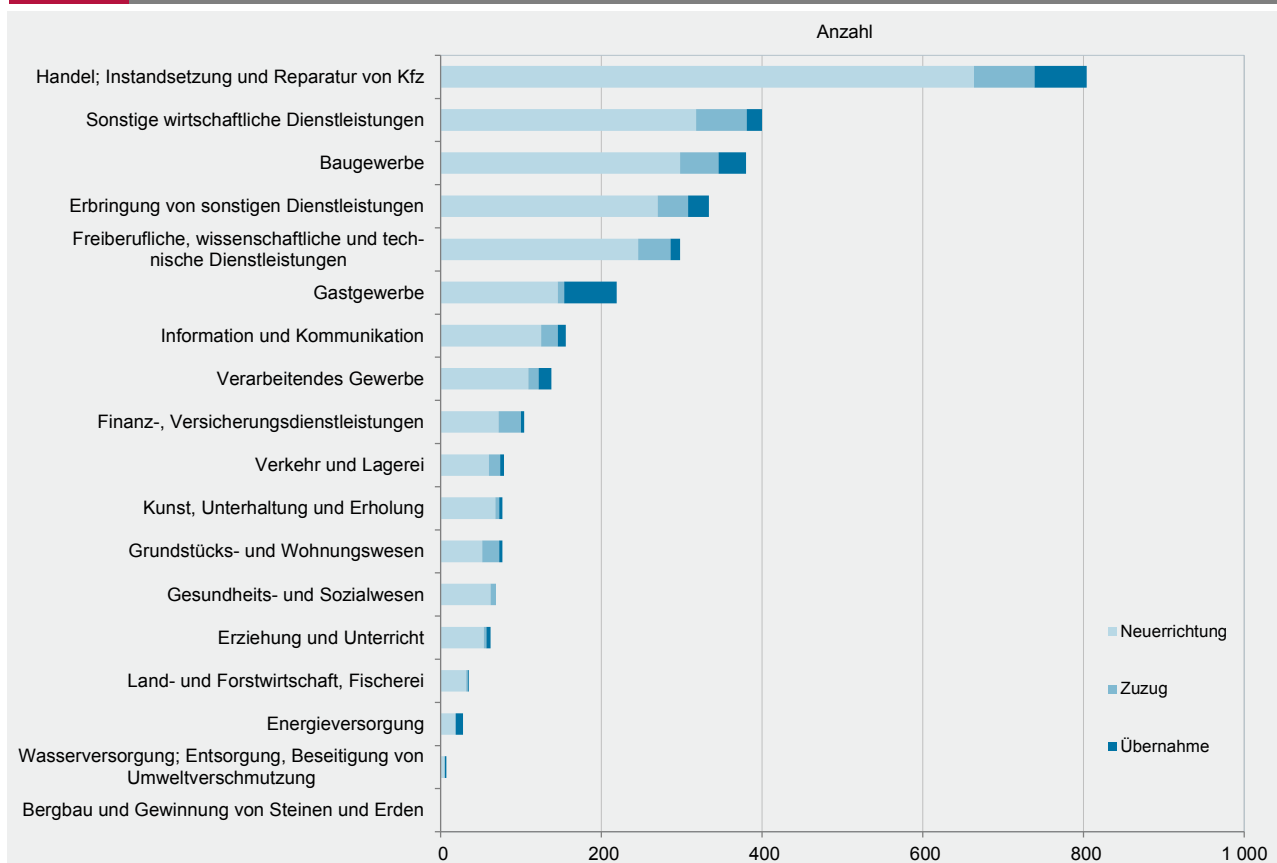
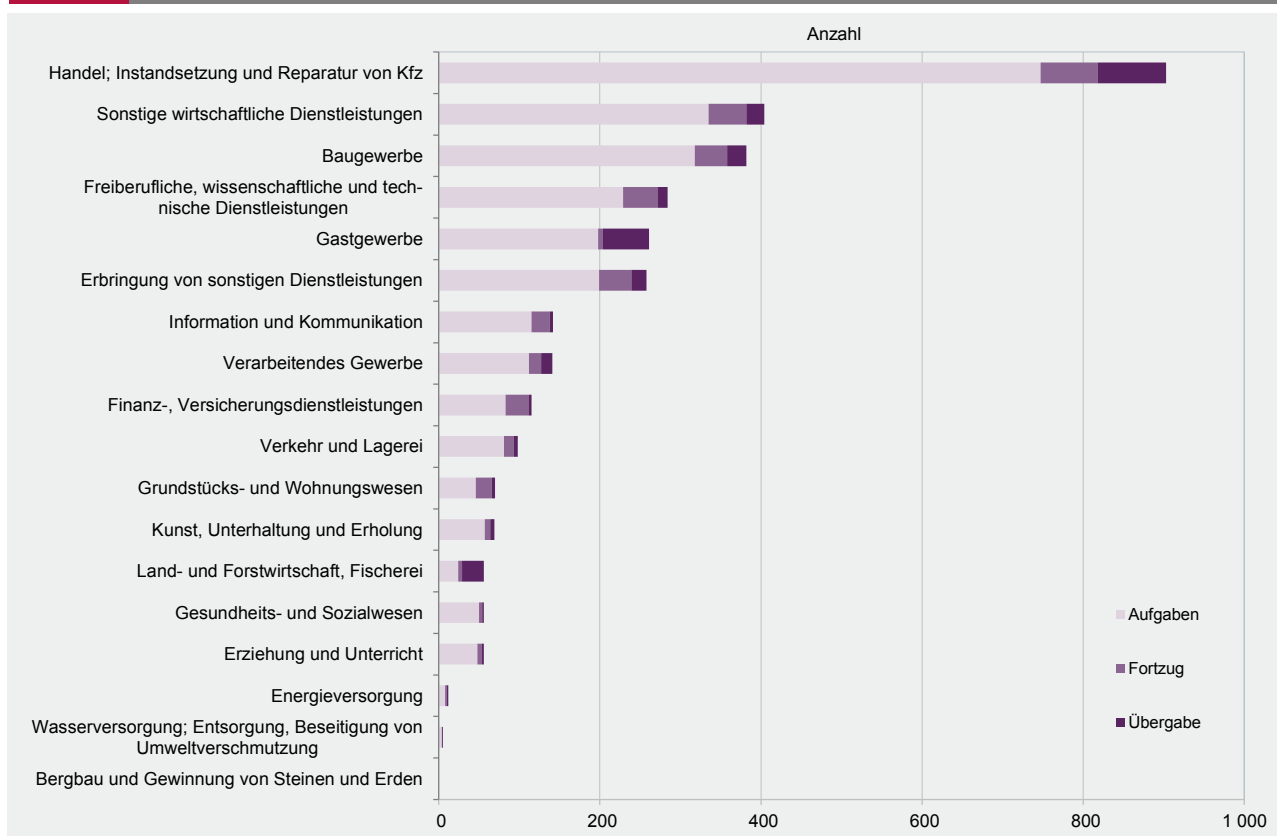
Zweigniederlassung

Betriebe mit selbständiger Organisation, selbständigen Betriebsmitteln und gesonderter Buchführung, dessen Leiter Geschäfte selbständig abzuschließen und durchzuführen befugt ist.



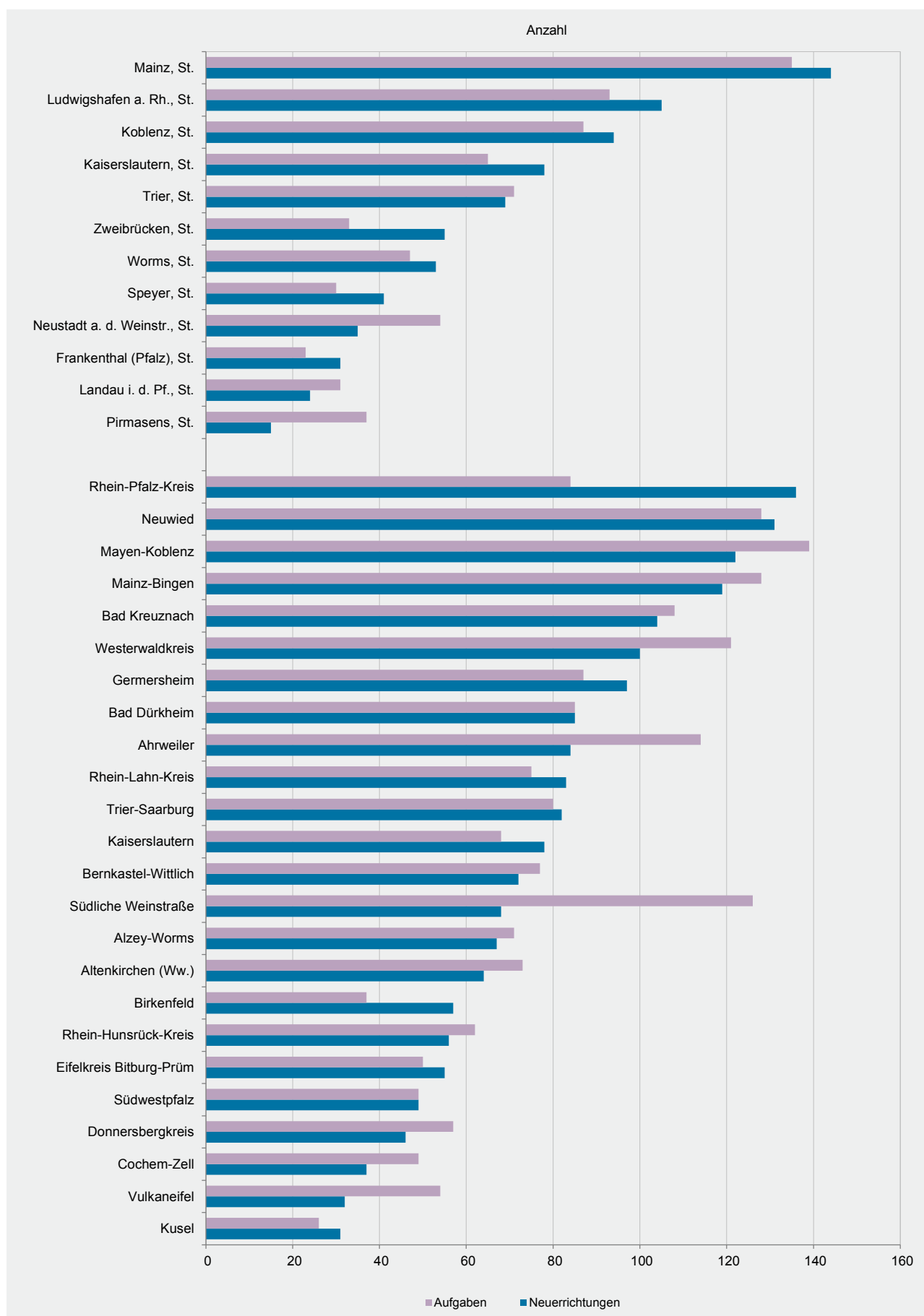
WZ 2008	Wirtschaftszweig	Anmeldungen im Jan. 2017				Veränderung zum Dez. 2016			
		ins- gesamt	davon			ins- gesamt	davon		
			Neuer- richtung	Zuzug	Über- nahme		Neuer- richtung	Zuzug	Über- nahme
		Anzahl				%			
A	Land- und Forstwirtschaft, Fischerei	35	32	2	1	40,0	77,8	0,0	-80,0
B	Bergbau und Gewinnung von Steinen und Erden	-	-	-	-	0,0	0,0	0,0	0,0
C	Verarbeitendes Gewerbe	138	109	13	16	12,2	9,0	85,7	0,0
	darunter								
10	Herstellung von Nahrungs- und Futtermitteln	18	13	-	5	20,0	30,0	x	25,0
11	Getränkeherstellung	3	3	-	-	-40,0	0,0	0,0	x
13	Herstellung von Textilien	9	9	-	-	125,0	200,0	0,0	x
14	Herstellung von Bekleidung	7	7	-	-	-30,0	-30,0	0,0	0,0
16	Herstellung von Holz-, Flecht-, Korb- und Korkwaren (ohne Möbel)	6	6	-	-	-14,3	0,0	0,0	x
18	Herstellung von Druckerzeugnissen; Vervielfältigung von Ton-, Bild- und Datenträgern	7	6	-	1	-12,5	-14,3	x	x
25	Herstellung von Metallerzeugnissen	22	17	2	3	10,0	13,3	100,0	-25,0
26	Herstellung von Datenverarbeitungsgeräten, elektrischen und optischen Erzeugnissen	6	4	2	-	x	300,0	x	0,0
27	Herstellung von elektrischen Ausrüstungen	5	2	3	-	400,0	x	x	x
28	Maschinenbau	6	3	1	2	20,0	-25,0	0,0	x
29	Herstellung von Kraftwagen u. Kraftwagenteilen	3	3	-	-	x	x	0,0	0,0
31	Herstellung von Möbeln	1	1	-	-	x	x	0,0	0,0
D	Energieversorgung	28	18	1	9	27,3	12,5	-75,0	350,0
E	Wasserversorgung; Entsorgung, Beseitigung von Umweltverschmutzung	7	5	-	2	40,0	150,0	x	x
F	Baugewerbe	380	298	48	34	75,9	82,8	50,0	61,9
G	Handel; Instandsetzung und Reparatur von Kfz	804	664	75	65	30,9	47,6	7,1	-30,9
	darunter								
45	Kfz-Handel; Instandsetzung u. Reparatur von Kfz	142	117	16	9	69,0	74,6	128,6	-10,0
46	Handelsvermittlung und Großhandel (ohne Kfz)	126	89	26	11	26,0	17,1	62,5	37,5
47	Einzelhandel (ohne Kfz)	536	458	33	45	24,7	49,2	-29,8	-40,8
H	Verkehr und Lagerei	79	60	14	5	16,2	9,1	27,3	150,0
	darunter								
49	Landverkehr und Transport in Rohrfernleitungen	47	39	6	2	9,3	11,4	0,0	0,0
53	Post-, Kurier- und Expressdienste	16	13	1	2	23,1	18,2	-50,0	x
I	Gastgewerbe	219	146	8	65	-1,8	5,8	300,0	-21,7
55	Beherbergung	25	20	-	5	4,2	17,6	0,0	-28,6
56	Gastronomie	194	126	8	60	-2,5	4,1	300,0	-21,1
J	Information und Kommunikation	156	125	21	10	27,9	50,6	-22,2	-16,7
	darunter								
58	Verlagswesen	5	5	-	-	-61,5	-16,7	x	x
61	Telekommunikation	4	3	-	1	0,0	0,0	0,0	0,0
62	Erbringung von Dienstleistungen der Informationstechnologie	109	90	16	3	34,6	66,7	-20,0	-57,1
63	Informationsdienstleistungen	16	15	1	-	33,3	50,0	0,0	x
K	Finanz-, Versicherungsdienstleistungen	104	72	28	4	40,5	26,3	64,7	x
	darunter								
66	Mit Finanz- und Versicherungsdienstleistungen verbundene Tätigkeiten	90	61	25	4	30,4	17,3	47,1	x
L	Grundstücks- und Wohnungswesen	77	52	21	4	16,7	-7,1	162,5	100,0
M	Freiberufliche, wissenschaftliche und technische Dienstleistungen	298	246	40	12	46,1	46,4	33,3	100,0
	darunter								
70	Verwaltung und Führung von Unternehmen; Unternehmensberatung	75	62	12	1	8,7	14,8	0,0	-66,7
73	Werbung und Marktforschung	53	44	9	-	47,2	37,5	125,0	0,0
N	Sonstige wirtschaftliche Dienstleistungen	400	318	63	19	13,6	7,8	37,0	72,7
	darunter								
77	Vermietung von beweglichen Sachen	30	24	4	2	25,0	14,3	33,3	x
78	Vermietung und Überlassung von Arbeitskräften	7	5	2	-	0,0	-28,6	x	0,0
79	Reisebüros, -veranstalter und sonstige Reservierungsdienstleistungen	9	8	-	1	-55,0	-50,0	x	-50,0
81	Gebäudebetreuung; Garten- und Landschaftsbau	189	148	30	11	46,5	42,3	57,9	83,3
P	Erziehung und Unterricht	62	54	3	5	34,8	42,1	-25,0	25,0
Q	Gesundheits- und Sozialwesen	69	62	7	-	-17,9	-21,5	40,0	0,0
R	Kunst, Unterhaltung und Erholung	77	68	5	4	20,3	33,3	-16,7	-42,9
S	Erbringung von sonstigen Dienstleistungen	334	270	38	26	63,7	59,8	153,3	30,0
	Sonstige Tätigkeiten	-	-	-	-	0,0	0,0	0,0	0,0
I n s g e s a m t		3 267	2 599	387	281	30,1	34,1	33,9	-1,4

WZ 2008	Wirtschaftszweig	Abmeldungen im Jan. 2017				Veränderung zum Dez. 2016			
		ins- gesamt	davon			ins- gesamt	davon		
			Aufgabe	Fortzug	Über- gabe		Aufgabe	Fortzug	Über- gabe
		Anzahl				%			
A	Land- und Forstwirtschaft, Fischerei	56	24	5	27	75,0	-4,0	400,0	350,0
B	Bergbau und Gewinnung von Steinen und Erden	-	-	-	-	x	x	0,0	0,0
C	Verarbeitendes Gewerbe	141	112	15	14	-2,1	-0,9	-11,8	0,0
	darunter								
10	Herstellung von Nahrungs- und Futtermitteln	30	24	1	5	50,0	84,6	-50,0	0,0
11	Getränkeherstellung	2	1	-	1	-60,0	-50,0	x	-50,0
13	Herstellung von Textilien	3	3	-	-	-40,0	-25,0	0,0	x
14	Herstellung von Bekleidung	7	7	-	-	-30,0	-22,2	x	0,0
16	Herstellung von Holz-, Flecht-, Korb- und Korkwaren (ohne Möbel)	9	8	-	1	200,0	300,0	0,0	0,0
18	Herstellung von Druckerzeugnissen; Vervielfältigung von Ton-, Bild- und Datenträgern	8	6	1	1	-11,1	-14,3	-50,0	x
25	Herstellung von Metallerezeugnissen	16	10	5	1	-27,3	-50,0	x	-50,0
26	Herstellung von Datenverarbeitungsgeräten, elektrischen und optischen Erzeugnissen	3	3	-	-	-50,0	-40,0	x	0,0
27	Herstellung von elektrischen Ausrüstungen	4	3	1	-	0,0	-25,0	x	0,0
28	Maschinenbau	8	5	2	1	33,3	0,0	100,0	x
29	Herstellung von Kraftwagen u. Kraftwagenteilen	1	-	-	1	0,0	x	0,0	x
31	Herstellung von Möbeln	3	2	1	-	50,0	100,0	0,0	0,0
D	Energieversorgung	12	8	2	2	-45,5	-42,9	-66,7	0,0
E	Wasserversorgung; Entsorgung, Beseitigung von Umweltverschmutzung	5	4	-	1	150,0	100,0	0,0	x
F	Baugewerbe	382	318	40	24	-15,7	-18,9	21,2	-14,3
G	Handel; Instandsetzung und Reparatur von Kfz	903	747	71	85	-22,2	-25,7	24,6	-12,4
	darunter								
45	Kfz-Handel; Instandsetzung u. Reparatur von Kfz	127	97	16	14	-20,1	-29,2	77,8	7,7
46	Handelsvermittlung und Großhandel (ohne Kfz)	189	146	26	17	-20,6	-30,5	85,7	21,4
47	Einzelhandel (ohne Kfz)	587	504	29	54	-23,1	-23,5	-14,7	-22,9
H	Verkehr und Lagerei	98	81	12	5	2,1	-8,0	200,0	25,0
	darunter								
49	Landverkehr und Transport in Rohrfernleitungen	49	39	7	3	-21,0	-30,4	75,0	50,0
53	Post-, Kurier- und Expressdienste	23	21	1	1	21,1	16,7	x	0,0
I	Gastgewerbe	261	198	6	57	-12,4	-15,0	100,0	-8,1
55	Beherbergung	25	20	-	5	-24,2	-35,5	0,0	150,0
56	Gastronomie	236	178	6	52	-10,9	-11,9	100,0	-13,3
J	Information und Kommunikation	142	115	23	4	-12,9	-12,2	-4,2	-50,0
	darunter								
58	Verlagswesen	17	16	1	-	0,0	23,1	-66,7	x
61	Telekommunikation	7	7	-	-	-12,5	16,7	x	x
62	Erbringung von Dienstleistungen der Informationstechnologie	94	73	19	2	-18,3	-22,3	11,8	-50,0
63	Informationsdienstleistungen	15	12	2	1	7,1	-7,7	x	0,0
K	Finanz-, Versicherungsdienstleistungen	115	83	29	3	-5,7	-9,8	16,0	-40,0
	darunter								
66	Mit Finanz- und Versicherungsdienstleistungen verbundene Tätigkeiten	107	78	26	3	-7,0	-10,3	13,0	-40,0
L	Grundstücks- und Wohnungswesen	70	46	20	4	-12,5	-36,1	185,7	300,0
M	Freiberufliche, wissenschaftliche und technische Dienstleistungen	284	229	43	12	-4,7	-12,6	38,7	140,0
	darunter								
70	Verwaltung und Führung von Unternehmen; Unternehmensberatung	83	67	15	1	-4,6	-4,3	7,1	-66,7
73	Werbung und Marktforschung	72	63	9	-	22,0	21,2	50,0	x
N	Sonstige wirtschaftliche Dienstleistungen	404	335	47	22	-23,8	-30,1	14,6	120,0
	darunter								
77	Vermietung von beweglichen Sachen	23	18	3	2	-32,4	-47,1	x	x
78	Vermietung und Überlassung von Arbeitskräften	9	6	3	-	-55,0	-53,8	-57,1	0,0
79	Reisebüros, -veranstalter und sonstige Reservierungsdienstleistungen	15	13	2	-	-44,4	-40,9	-33,3	x
81	Gebäudebetreuung; Garten- und Landschaftsbau	169	146	19	4	-16,7	-21,5	72,7	-33,3
P	Erziehung und Unterricht	56	48	5	3	24,4	14,3	400,0	50,0
Q	Gesundheits- und Sozialwesen	56	50	4	2	-18,8	-20,6	-20,0	100,0
R	Kunst, Unterhaltung und Erholung	69	57	7	5	-15,9	-19,7	40,0	-16,7
S	Erbringung von sonstigen Dienstleistungen	258	199	40	19	-10,1	-17,4	33,3	18,8
	Sonstige Tätigkeiten	-	-	-	-	0,0	0,0	0,0	0,0
	Insgesamt	3 312	2 654	369	289	-14,7	-20,2	27,2	8,2

G 2
Gewerbebeanmeldungen im Januar 2017 nach Wirtschaftszweigabschnitten

G 3
Gewerbeabmeldungen im Januar 2017 nach Wirtschaftszweigabschnitten


Verwaltungsbereich	Anmeldungen im Jan. 2017				Veränderung zum Dez. 2016			
	ins- gesamt	davon			ins- gesamt	davon		
		Neuer- richtung	Zuzug	Über- nahme		Neuer- richtung	Zuzug	Über- nahme
	Anzahl				%			
Frankenthal (Pfalz), St.	35	31	4	-	25,0	24,0	33,3	0,0
Kaiserslautern, St.	85	78	6	1	39,3	56,0	20,0	-83,3
Koblenz, St.	105	94	1	10	32,9	38,2	0,0	0,0
Landau i. d. Pf., St.	30	24	6	-	66,7	60,0	200,0	x
Ludwigshafen a. Rh., St.	115	105	4	6	64,3	84,2	-20,0	-25,0
Mainz, St.	190	144	21	25	13,8	18,0	23,5	-10,7
Neustadt a. d. Weinstr., St.	45	35	4	6	18,4	25,0	0,0	0,0
Pirmasens, St.	23	15	5	3	-4,2	-28,6	150,0	200,0
Speyer, St.	50	41	5	4	19,0	51,9	-16,7	-55,6
Trier, St.	75	69	5	1	-1,3	1,5	150,0	-83,3
Worms, St.	70	53	3	14	1,4	6,0	-40,0	0,0
Zweibrücken, St.	63	55	6	2	103,2	89,7	200,0	x
Ahrweiler	106	84	17	5	37,7	50,0	30,8	-37,5
Altenkirchen (Ww.)	86	64	14	8	4,9	-7,2	250,0	-11,1
Alzey-Worms	90	67	14	9	-6,3	-5,6	0,0	-18,2
Bad Dürkheim	114	85	21	8	34,1	32,8	75,0	-11,1
Bad Kreuznach	125	104	12	9	40,4	50,7	-20,0	80,0
Bernkastel-Wittlich	90	72	10	8	34,3	26,3	x	-11,1
Birkenfeld	69	57	4	8	72,5	96,6	33,3	0,0
Cochem-Zell	59	37	6	16	28,3	12,1	x	33,3
Donnersbergkreis	71	46	10	15	77,5	48,4	150,0	200,0
Eifelkreis Bitburg-Prüm	79	55	10	14	46,3	22,2	66,7	366,7
Germersheim	114	97	7	10	42,5	64,4	-36,4	0,0
Kaiserslautern	95	78	10	7	30,1	52,9	42,9	-53,3
Kusel	40	31	7	2	42,9	34,8	133,3	0,0
Mainz-Bingen	162	119	30	13	63,6	65,3	76,5	30,0
Mayen-Koblenz	152	122	24	6	11,8	20,8	-11,1	-25,0
Neuwied	162	131	19	12	31,7	44,0	0,0	-7,7
Rhein-Hunsrück-Kreis	74	56	15	3	10,4	1,8	87,5	-25,0
Rhein-Lahn-Kreis	99	83	11	5	3,1	20,3	-35,3	-50,0
Rhein-Pfalz-Kreis	165	136	18	11	46,0	49,5	50,0	10,0
Südliche Weinstraße	90	68	15	7	80,0	65,9	200,0	75,0
Südwestpfalz	56	49	4	3	16,7	14,0	33,3	50,0
Trier-Saarburg	100	82	10	8	69,5	110,3	-9,1	-11,1
Vulkaneifel	43	32	6	5	2,4	-5,9	50,0	25,0
Westerwaldkreis	140	100	23	17	17,6	17,6	27,8	6,3
Rheinland-Pfalz	3 267	2 599	387	281	30,1	34,1	33,9	-1,4
kreisfreie Städte	886	744	70	72	26,0	32,9	29,6	-19,1
Landkreise	2 381	1 855	317	209	31,6	34,6	34,9	6,6
Industrie- und Handelskammer								
Kammerbezirk Koblenz	1 177	932	146	99	23,4	28,6	15,9	-3,9
Kammerbezirk Pfalz	1 191	974	132	85	43,7	48,7	53,5	-3,4
Kammerbezirk Rheinhessen	512	383	68	61	18,8	21,6	28,3	-3,2
Kammerbezirk Trier	387	310	41	36	29,9	27,6	70,8	16,1

Verwaltungsbereich	Abmeldungen im Jan. 2017				Veränderung zum Dez. 2016			
	ins- gesamt	davon			ins- gesamt	davon		
		Aufgabe	Fortzug	Über- gabe		Aufgabe	Fortzug	Über- gabe
	Anzahl				%			
Frankenthal (Pfalz), St.	28	23	3	2	-44,0	-51,1	0,0	x
Kaiserslautern, St.	77	65	8	4	4,1	-3,0	60,0	100,0
Koblenz, St.	113	87	21	5	-21,0	-30,4	90,9	-28,6
Landau i. d. Pf., St.	34	31	2	1	21,4	29,2	-50,0	x
Ludwigshafen a. Rh., St.	112	93	11	8	-23,3	-31,1	57,1	100,0
Mainz, St.	168	135	17	16	-7,2	5,5	-32,0	-42,9
Neustadt a. d. Weinstr., St.	65	54	9	2	22,6	12,5	125,0	100,0
Pirmasens, St.	41	37	2	2	17,1	19,4	-33,3	100,0
Speyer, St.	34	30	3	1	-34,6	-21,1	0,0	-90,9
Trier, St.	85	71	8	6	-11,5	-17,4	33,3	50,0
Worms, St.	58	47	3	8	-35,6	-35,6	-62,5	-11,1
Zweibrücken, St.	36	33	2	1	44,0	37,5	100,0	x
Ahrweiler	134	114	9	11	-6,9	-10,2	80,0	-8,3
Altenkirchen (Ww.)	93	73	12	8	-26,2	-31,1	33,3	-27,3
Alzey-Worms	94	71	17	6	-32,4	-38,8	30,8	-40,0
Bad Dürkheim	110	85	17	8	-33,7	-42,2	30,8	33,3
Bad Kreuznach	129	108	15	6	-9,2	-14,3	87,5	-25,0
Bernkastel-Wittlich	95	77	5	13	-1,0	-4,9	-16,7	44,4
Birkenfeld	54	37	5	12	-5,3	-17,8	25,0	50,0
Cochern-Zell	67	49	6	12	39,6	32,4	200,0	33,3
Donnersbergkreis	81	57	9	15	-14,7	-26,0	28,6	36,4
Eifelkreis Bitburg-Prüm	61	50	2	9	-17,6	-26,5	-60,0	x
Germersheim	132	87	5	40	-12,0	-31,0	-58,3	233,3
Kaiserslautern	86	68	13	5	-21,1	-25,3	116,7	-58,3
Kusel	33	26	3	4	-45,9	-55,2	200,0	100,0
Mainz-Bingen	171	128	31	12	-7,6	-19,0	82,4	20,0
Mayen-Koblenz	164	139	15	10	-15,9	-17,3	-34,8	150,0
Neuwied	155	128	11	16	-21,3	-25,6	-15,4	33,3
Rhein-Hunsrück-Kreis	80	62	12	6	-13,0	-22,5	140,0	-14,3
Rhein-Lahn-Kreis	98	75	19	4	-23,4	-34,8	137,5	-20,0
Rhein-Pfalz-Kreis	112	84	21	7	-13,2	-23,6	75,0	0,0
Südliche Weinstraße	142	126	13	3	9,2	6,8	116,7	-50,0
Südwestpfalz	64	49	12	3	-19,0	-30,0	200,0	-40,0
Trier-Saarburg	91	80	8	3	-22,9	-14,0	-38,5	-75,0
Vulkaneifel	63	54	2	7	8,6	10,2	-50,0	40,0
Westerwaldkreis	152	121	18	13	-21,2	-25,8	28,6	-18,8
Rheinland-Pfalz	3 312	2 654	369	289	-14,7	-20,2	27,2	8,2
kreisfreie Städte	851	706	89	56	-12,5	-14,5	11,3	-16,4
Landkreise	2 461	1 948	280	233	-15,5	-22,1	33,3	16,5
Industrie- und Handelskammer								
Kammerbezirk Koblenz	1 239	993	143	103	-15,4	-21,4	40,2	4,0
Kammerbezirk Pfalz	1 187	948	133	106	-14,1	-21,7	46,2	32,5
Kammerbezirk Rheinhessen	491	381	68	42	-17,5	-19,8	7,9	-26,3
Kammerbezirk Trier	395	332	25	38	-10,6	-11,9	-26,5	22,6



WZ 2008	Wirtschaftszweig	Neugründungen						Gewerbetreibende	
		ins- gesamt	Betriebsgründungen			sonstige Neugründ.		ins- gesamt	darunter: weiblich
			ins- gesamt	Haupt- nieder- lassung	Zweignie- derlassung unselbst. Zweigstelle	ins- gesamt	darunter: Neben- erwerb		
A	Land- und Forstwirtschaft, Fischerei	32	7	6	1	25	18	39	11
B	Bergbau und Gewinnung von Steinen und Erden	-	-	-	-	-	-	-	-
C	Verarbeitendes Gewerbe	108	25	18	7	83	56	117	37
	darunter								
10	Herstellung von Nahrungs- und Futtermitteln	13	2	2	-	11	7	13	3
11	Getränkeherstellung	3	1	-	1	2	-	4	-
13	Herstellung von Textilien	9	-	-	-	9	4	9	6
14	Herstellung von Bekleidung	7	1	1	-	6	5	7	7
16	Herstellung von Holz-, Flecht-, Korb- und Korkwaren (ohne Möbel)	6	-	-	-	6	3	6	1
18	Herstellung von Druckerzeugnissen; Vervielfältigung von Ton-, Bild- und Datenträgern	6	1	1	-	5	4	6	1
25	Herstellung von Metallerzeugnissen	17	7	6	1	10	5	18	-
26	Herstellung von Datenverarbeitungsgeräten, elektrischen und optischen Erzeugnissen	4	2	-	2	2	2	6	-
27	Herstellung von elektrischen Ausrüstungen	2	1	1	-	1	1	2	-
28	Maschinenbau	2	2	-	2	-	-	5	1
29	Herstellung von Kraftwagen u. Kraftwagenteilen	3	2	2	-	1	1	3	-
31	Herstellung von Möbeln	1	-	-	-	1	-	1	-
D	Energieversorgung	18	11	9	2	7	6	40	6
E	Wasserversorgung; Entsorgung, Beseitigung von Umweltverschmutzung	5	2	1	1	3	2	8	2
F	Baugewerbe	297	83	77	6	214	51	311	19
G	Handel; Instandsetzung und Reparatur von Kfz	661	129	68	61	532	340	746	247
	darunter								
45	Kfz-Handel; Instandsetzung u. Reparatur von Kfz	117	23	13	10	94	53	134	12
46	Handelsvermittlung und Großhandel (ohne Kfz)	89	23	18	5	66	36	94	32
47	Einzelhandel (ohne Kfz)	455	83	37	46	372	251	518	203
H	Verkehr und Lagerei	60	14	11	3	46	18	62	15
	darunter								
49	Landverkehr und Transport in Rohrfernleitungen	39	10	9	1	29	8	40	10
53	Post-, Kurier- und Expressdienste	13	2	1	1	11	6	13	5
I	Gastgewerbe	146	46	33	13	100	25	158	52
55	Beherbergung	20	9	1	8	11	7	21	4
56	Gastronomie	126	37	32	5	89	18	137	48
J	Information und Kommunikation	123	22	14	8	101	71	129	17
	darunter								
58	Verlagswesen	5	2	2	-	3	2	5	2
61	Telekommunikation	3	2	-	2	1	-	5	-
62	Erbringung von Dienstleistungen der Informationstechnologie	90	14	9	5	76	56	93	11
63	Informationsdienstleistungen	13	2	1	1	11	7	13	2
K	Finanz-, Versicherungsdienstleistungen	71	15	14	1	56	20	76	14
	darunter								
66	Mit Finanz- und Versicherungsdienstleistungen verbundene Tätigkeiten	60	7	6	1	53	17	62	12
L	Grundstücks- und Wohnungswesen	51	26	25	1	25	15	72	15
M	Freiberufliche, wissenschaftliche und technische Dienstleistungen	245	58	53	5	187	124	278	85
	darunter								
70	Verwaltung und Führung von Unternehmen; Unternehmensberatung	61	32	30	2	29	13	77	16
73	Werbung und Marktforschung	44	5	4	1	39	28	45	19
N	Sonstige wirtschaftliche Dienstleistungen	318	31	24	7	287	183	329	94
	darunter								
77	Vermietung von beweglichen Sachen	24	1	1	-	23	17	26	7
78	Vermietung und Überlassung von Arbeitskräften	5	1	-	1	4	2	8	2
79	Reisebüros, -veranstalter und sonstige Reservierungsdienstleistungen	8	1	1	-	7	4	8	6
81	Gebäudebetreuung; Garten- und Landschaftsbau	148	18	15	3	130	79	152	28
P	Erziehung und Unterricht	54	10	4	6	44	33	59	26
Q	Gesundheits- und Sozialwesen	62	5	3	2	57	23	64	47
R	Kunst, Unterhaltung und Erholung	68	9	4	5	59	43	72	19
S	Erbringung von sonstigen Dienstleistungen	270	30	21	9	240	144	272	196
	Sonstige Tätigkeiten	-	-	-	-	-	-	-	-
Insgesamt		2 589	523	385	138	2 066	1 172	2 832	902

WZ 2008	Wirtschaftszweig	Vollständige Aufgaben						Gewerbetreibende	
		ins- gesamt	Betriebsaufgaben			sonstige Stillleg.		ins- gesamt	darunter: weiblich
			ins- gesamt	Haupt- nieder- lassung	Zweignie- derlassung unselbst. Zweigstelle	ins- gesamt	darunter: Neben- erwerb		
A	Land- und Forstwirtschaft, Fischerei	23	3	2	1	20	11	24	7
B	Bergbau und Gewinnung von Steinen und Erden	-	-	-	-	-	-	-	-
C	Verarbeitendes Gewerbe	111	29	23	6	82	38	115	36
	darunter								
10	Herstellung von Nahrungs- und Futtermitteln	24	10	5	5	14	3	26	8
11	Getränkeherstellung	1	-	-	-	1	-	1	-
13	Herstellung von Textilien	3	-	-	-	3	3	3	2
14	Herstellung von Bekleidung	7	-	-	-	7	6	7	7
16	Herstellung von Holz-, Flecht-, Korb- und Korkwaren (ohne Möbel)	8	1	1	-	7	3	8	2
18	Herstellung von Druckerzeugnissen; Vervielfältigung von Ton-, Bild- und Datenträgern	6	2	2	-	4	3	6	-
25	Herstellung von Metallerzeugnissen	10	4	3	1	6	3	10	2
26	Herstellung von Datenverarbeitungsgeräten, elektrischen und optischen Erzeugnissen	3	1	1	-	2	-	3	-
27	Herstellung von elektrischen Ausrüstungen	3	1	1	-	2	-	3	-
28	Maschinenbau	4	1	1	-	3	1	4	-
29	Herstellung von Kraftwagen u. Kraftwagenteilen	-	-	-	-	-	-	-	-
31	Herstellung von Möbeln	2	1	1	-	1	-	2	-
D	Energieversorgung	8	2	2	-	6	5	7	2
E	Wasserversorgung; Entsorgung, Beseitigung von Umweltverschmutzung	4	4	3	1	-	-	3	-
F	Baugewerbe	317	50	42	8	267	57	338	20
G	Handel; Instandsetzung und Reparatur von Kfz	744	183	122	61	561	292	792	286
	darunter								
45	Kfz-Handel; Instandsetzung u. Reparatur von Kfz	97	16	12	4	81	35	107	18
46	Handelsvermittlung und Großhandel (ohne Kfz)	146	40	30	10	106	42	151	45
47	Einzelhandel (ohne Kfz)	501	127	80	47	374	215	534	223
H	Verkehr und Lagerei	80	17	10	7	63	21	86	20
	darunter								
49	Landverkehr und Transport in Rohrfernleitungen	39	5	2	3	34	8	41	10
53	Post-, Kurier- und Expressdienste	20	3	3	-	17	8	21	7
I	Gastgewerbe	198	48	43	5	150	40	205	77
55	Beherbergung	20	3	3	-	17	9	21	10
56	Gastronomie	178	45	40	5	133	31	184	67
J	Information und Kommunikation	112	20	15	5	92	62	132	22
	darunter								
58	Verlagswesen	15	1	1	-	14	9	15	3
61	Telekommunikation	7	2	-	2	5	4	14	-
62	Erbringung von Dienstleistungen der Informationstechnologie	73	11	11	-	62	39	79	15
63	Informationsdienstleistungen	10	4	3	1	6	5	14	3
K	Finanz-, Versicherungsdienstleistungen	82	10	7	3	72	28	81	18
	darunter								
66	Mit Finanz- und Versicherungsdienstleistungen verbundene Tätigkeiten	77	7	6	1	70	27	76	17
L	Grundstücks- und Wohnungswesen	45	14	13	1	31	9	51	11
M	Freiberufliche, wissenschaftliche und technische Dienstleistungen	226	40	36	4	186	118	240	83
	darunter								
70	Verwaltung und Führung von Unternehmen; Unternehmensberatung	65	21	19	2	44	23	72	16
73	Werbung und Marktforschung	62	7	6	1	55	38	67	36
N	Sonstige wirtschaftliche Dienstleistungen	335	29	23	6	306	173	346	110
	darunter								
77	Vermietung von beweglichen Sachen	18	5	4	1	13	10	19	4
78	Vermietung und Überlassung von Arbeitskräften	6	3	3	-	3	1	6	3
79	Reisebüros, -veranstalter und sonstige Reservierungsdienstleistungen	13	1	1	-	12	7	15	7
81	Gebäudebetreuung; Garten- und Landschaftsbau	146	13	11	2	133	76	150	23
P	Erziehung und Unterricht	48	10	4	6	38	19	50	24
Q	Gesundheits- und Sozialwesen	50	3	1	2	47	23	50	41
R	Kunst, Unterhaltung und Erholung	57	8	7	1	49	24	63	11
S	Erbringung von sonstigen Dienstleistungen	198	22	14	8	176	88	201	137
	Sonstige Tätigkeiten	-	-	-	-	-	-	-	-
Insgesamt		2 638	492	367	125	2 146	1 008	2 784	905

Rechtsform Geschlecht Staatsangehörigkeit	Neugründungen						Gewerbetreibende	
	ins- gesamt	Betriebsgründungen			sonstige Neugründ.		ins- gesamt	darunter: weiblich
		ins- gesamt	Haupt- nieder- lassung	Zweignie- derl./unselb- ständige Zweigstelle	ins- gesamt	darunter: Neben- erwerb		
Anzahl								

Insgesamt	2 589	523	385	138	2 066	1 172	2 832	902
-----------	-------	-----	-----	-----	-------	-------	-------	-----

nach der Rechtsform des Unternehmens

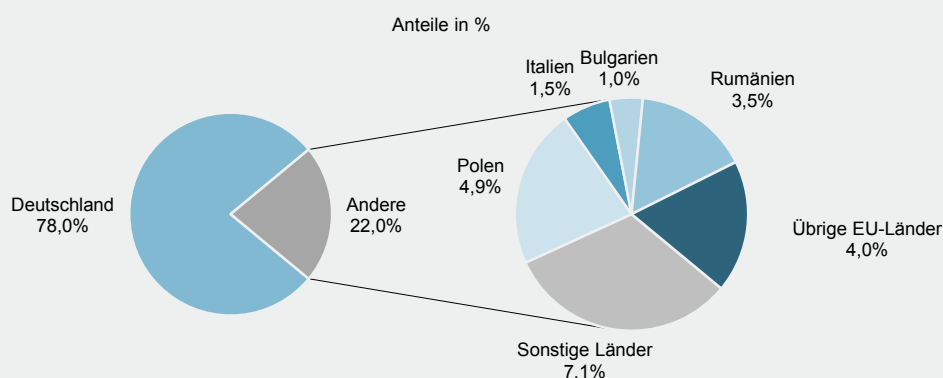
Einzelunternehmen	2 175	190	141	49	1 985	1 091	2 175	788
Offene Handelsgesellschaft	1	1	1	-	-	-	2	1
Kommanditgesellschaft	3	3	2	1	-	-	4	-
Gesellschaft mit beschränkter Haftung & Co.KG	57	55	39	16	2	2	99	13
Gesellschaft des bürgerlichen Rechts	112	49	41	8	63	63	218	50
Aktiengesellschaft	-	-	-	-	-	-	-	-
Gesellschaft mit beschränkter Haftung	231	216	158	58	15	15	323	49
Genossenschaft	-	-	-	-	-	-	-	-
Eingetragener Verein	1	1	1	-	-	-	1	-
Private Company Ltd	2	2	-	2	-	-	2	-
Sonstige Rechtsformen	7	6	2	4	1	1	8	1

Einzelunternehmer/-innen nach Geschlecht

weiblich	788	50	43	7	738	455	x	x
männlich	1 387	140	98	42	1 247	636	x	x

Einzelunternehmer/-innen nach ausgewählter Staatsangehörigkeit

Deutschland	1 696	136	89	47	1 560	988	1 696	628
EU-Länder	325	32	31	1	293	49	325	113
Polen	106	7	7	-	99	13	106	41
Italien	32	4	4	-	28	13	32	12
Bulgarien	22	4	4	-	18	2	22	6
Rumänien	77	7	7	-	70	5	77	17
Übrige EU-Länder	88	10	9	1	78	16	88	37
Sonstige Länder	154	22	21	1	132	54	154	47



Rechtsform Geschlecht Staatsangehörigkeit	Vollständige Aufgaben						Gewerbetreibende	
	ins- gesamt	Betriebsaufgaben			sonstige Stilllegungen		ins- gesamt	darunter: weiblich
		ins- gesamt	Haupt- nieder- lassung	Zweignie- derl./unselb- ständige Zweigstelle	ins- gesamt	darunter: Neben- erwerb		
Anzahl								
Insgesamt	2 638	492	367	125	2 146	1 008	2 784	905

nach der Rechtsform des Unternehmens

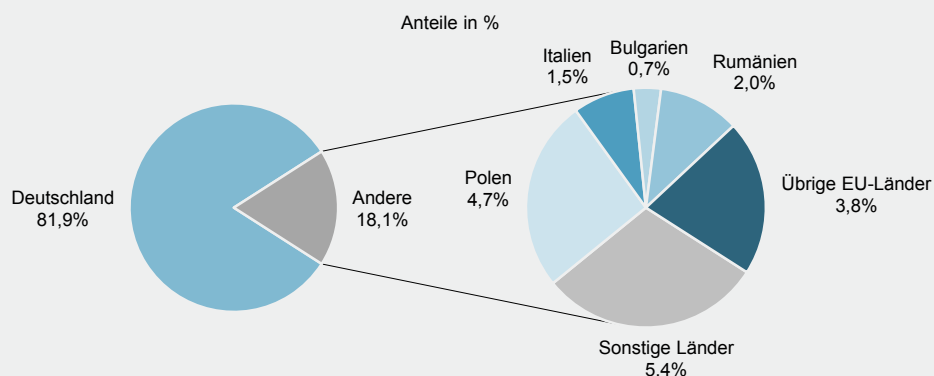
Einzelunternehmen	2 257	174	126	48	2 083	945	2 257	816
Offene Handelsgesellschaft	5	5	4	1	-	-	7	1
Kommanditgesellschaft	3	3	2	1	-	-	3	1
Gesellschaft mit beschränkter Haftung & Co.KG	26	26	19	7	-	-	39	7
Gesellschaft des bürgerlichen Rechts	127	76	73	3	51	51	200	40
Aktiengesellschaft	3	3	2	1	-	-	-	-
Gesellschaft mit beschränkter Haftung	197	187	136	51	10	10	268	39
Genossenschaft	-	-	-	-	-	-	-	-
Eingetragener Verein	2	2	1	1	-	-	2	-
Private Company Ltd	6	4	1	3	2	2	6	-
Sonstige Rechtsformen	12	12	3	9	-	-	2	1

Einzelunternehmer/-innen nach Geschlecht

weiblich	816	65	48	17	751	411	x	x
männlich	1 441	109	78	31	1 332	534	x	x

Einzelunternehmer/-innen nach ausgewählter Staatsangehörigkeit

Deutschland	1 848	142	100	42	1 706	864	1 848	710
EU-Länder	286	17	16	1	269	40	286	70
Polen	106	-	-	-	106	11	106	22
Italien	34	9	8	1	25	5	34	6
Bulgarien	15	-	-	-	15	3	15	-
Rumänien	45	1	1	-	44	6	45	6
Übrige EU-Länder	86	7	7	-	79	15	86	36
Sonstige Länder	123	15	10	5	108	41	123	36



Impressum

Herausgeber:
Statistisches Landesamt Rheinland-Pfalz
Mainzer Straße 14-16
56130 Bad Ems

Telefon: 02603 71-0
Telefax: 02603 71-3150

E-Mail: poststelle@statistik.rlp.de
Internet: www.statistik.rlp.de

Kostenfreier Download im Internet: <http://www.statistik.rlp.de/de/publikationen/statistische-berichte>

© Statistisches Landesamt Rheinland-Pfalz · Bad Ems · 2017

Vervielfältigung und Verbreitung, auch auszugsweise, mit Quellenangabe gestattet.