

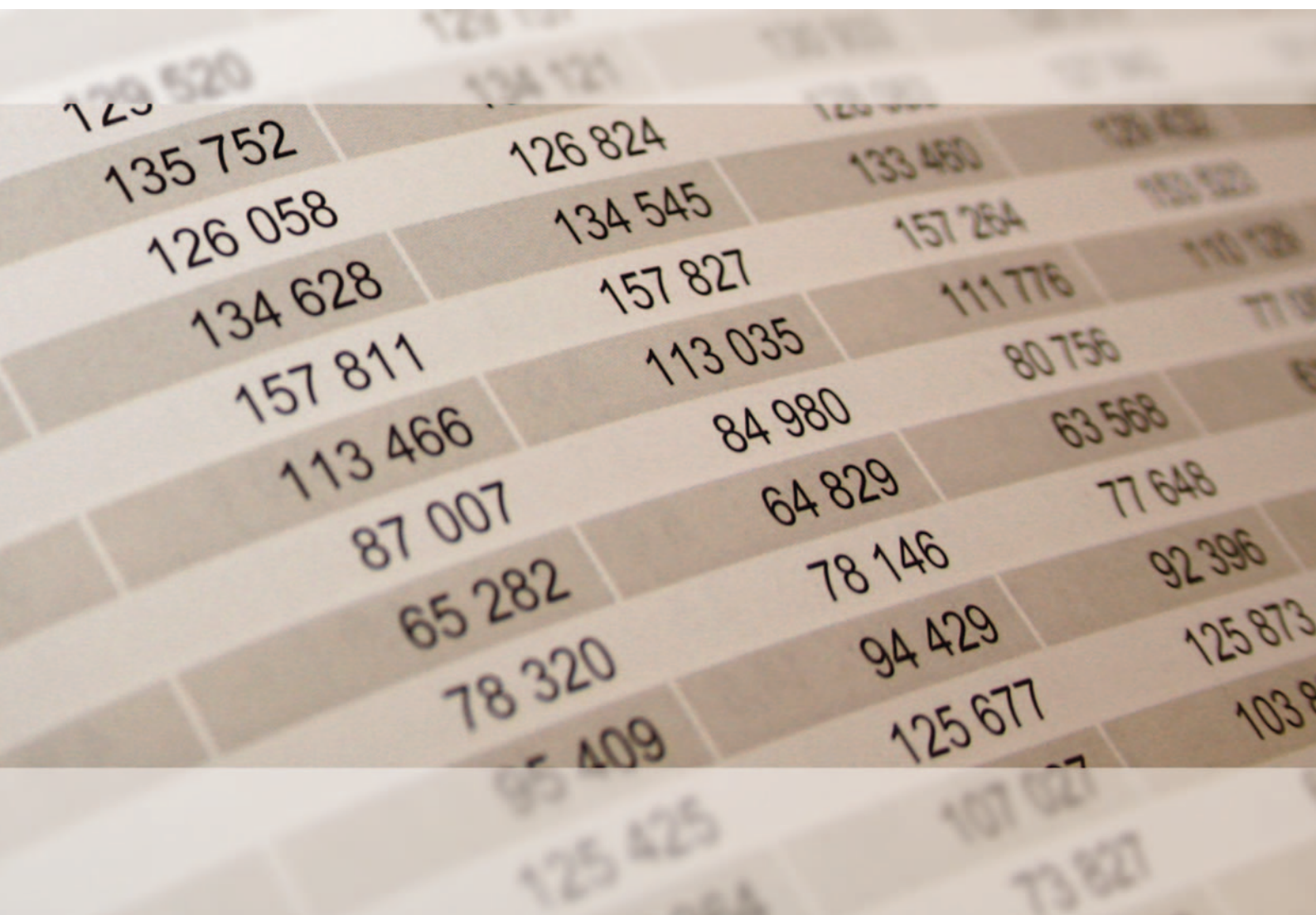


Rheinland-Pfalz

STATISTISCHES LANDESAMT

2017

# STATISTISCHE BERICHTE



## Gewerbeanzeigen im Dezember 2016

Ergebnisse der Gewerbeanzeigenstatistik

## Zeichenerklärungen

0	Zahl ungleich Null, Betrag jedoch kleiner als die Hälfte von 1 in der letzten ausgewiesenen Stelle
-	nichts vorhanden
.	Zahl unbekannt oder geheim
x	Nachweis nicht sinnvoll
...	Zahl fällt später an
/	keine Angabe, da Zahl nicht sicher genug
( )	Aussagewert eingeschränkt, da Zahl statistisch unsicher
D	Durchschnitt
p	vorläufig
r	revidiert
s	geschätzt

Für die Abgrenzung von Größenklassen wird im Allgemeinen anstelle einer ausführlichen Beschreibung „50 bis unter 100“ die Darstellungsform „50 – 100“ verwendet.

Einzelwerte in Tabellen werden im Allgemeinen ohne Rücksicht auf die Endsumme gerundet.

# Inhalt

Seite

<b>Informationen zur Statistik .....</b>	<b>4</b>
--	----------

<b>Glossar .....</b>	<b>5</b>
----------------------	----------

## Tabellen

T 1	Gewerbeanmeldungen im Dezember 2016 nach Wirtschaftszweigen .....	9
T 2	Gewerbeabmeldungen im Dezember 2016 nach Wirtschaftszweigen .....	10
T 3	Gewerbeanmeldungen im Dezember 2016 nach Verwaltungsbezirken .....	12
T 4	Gewerbeabmeldungen im Dezember 2016 nach Verwaltungsbezirken .....	13
T 5	Neugründungen sowie Gewerbetreibende im Dezember 2016 nach Wirtschaftszweigen .....	15
T 6	Vollständige Aufgaben sowie Gewerbetreibende im Dezember 2016 nach Wirtschaftszweigen .....	16
T 7	Neugründungen sowie Gewerbetreibende im Dezember 2016 nach Art der Niederlassung, Rechtsform, Einzelunternehmen nach Geschlecht und Staatsangehörigkeit .....	17
T 8	Vollständige Aufgaben sowie Gewerbetreibende im Dezember 2016 nach Art der Niederlassung, Rechtsform, Einzelunternehmen nach Geschlecht und Staatsangehörigkeit .....	18

## Grafiken

G 1	Gewerbean- und -abmeldungen mit Neuerrichtungen und Aufgaben im Jahresüberblick .....	8
G 2	Gewerbeanmeldungen im Dezember 2016 nach Wirtschaftszweigabschnitten .....	11
G 3	Gewerbeabmeldungen im Dezember 2016 nach Wirtschaftszweigabschnitten .....	11
G 4	Neuerrichtungen und Aufgaben im Dezember 2016 nach Verwaltungsbezirken .....	14
G 5	Neugründungen im Dezember 2016 nach ausgewählten Staatsangehörigkeiten von Einzelunternehmern/-innen .....	17
G 6	Vollständige Aufgaben im Dezember 2016 nach ausgewählten Staatsangehörigkeiten von Einzelunternehmern/-innen .....	18

# Informationen zur Statistik

## Ziel der Statistik

Die Gewerbeanzeigenstatistik dient als unentbehrliche Informationsgrundlage für die Wirtschafts-, Wettbewerbs- und Strukturpolitik. Sie stellt Informationen über die Aufnahme und Beendigung gewerblicher Tätigkeiten und deren Anlässe bereit. Dies sind zum einen Angaben über die Gesamtheit der Gewerbemeldungen und zum anderen umfassende Angaben über die gemeldeten gewerblichen Gründungen und Stilllegungen.

## Rechtsgrundlage

Die Rechtsgrundlagen der Gewerbeanzeigenstatistik sind § 14 Abs. 13 der Gewerbeordnung (GewO), in der Fassung der Bekanntmachung vom 22.02.1999 (BGBl. I S. 202), zuletzt geändert durch Artikel 2 des Gesetzes vom 28. November 2014 (BGBl. I S. 1802), sowie die Verordnung zur Ausgestaltung des Gewerbeanzeigenverfahrens (Gewerbeanzeigenverordnung – GewAnzV) des Bundesministeriums für Wirtschaft und Energie vom 22. Juli 2014. Letztere ist am 1. Januar 2015 in Kraft getreten.

## Erhebungsumfang

Die Gewerbeanzeigenstatistik ist eine Sekundärerhebung. Die Datengrundlage bilden die in einem Monat bei den zuständigen Behörden erstatteten Gewerbeanzeigen. Gewerbeanzeigen sind gemäß § 14 Abs. 1 GewO von allen natürlichen und juristischen Personen bei Aufnahme, Änderung oder Aufgabe eines stehenden Gewerbes, einer Zweigniederlassung oder einer unselbständigen Zweigstelle zu tätigen. Auskunftspflichtig zur Gewerbeanzeigenstatistik sind die Gewerbetreibenden. Diese kommen ihrer Auskunftspflicht nach, indem sie die Gewerbeanzeige erstatten.

Die Gewerbeanzeigenstatistik ist darüber hinaus eine Vollerhebung. Nicht in die Statistik einbezogen sind allerdings die Freien Berufe, die Urproduktion (Land- und Forstwirtschaft, Bergbau und Gewinnung von Steinen und Erden) und die Erbringung von Finanz- und Versicherungsdienstleistungen, da diese Bereiche nicht der Gewerbeordnung unterliegen. Nicht berücksichtigt werden ferner das Automatenaufstellgewerbe und das Reisegewerbe, weil die in diesen Bereichen tätigen Unternehmen in der Regel mehrere Gewerbemeldungen abgeben.

## Erhebungsdurchführung

Die zuständigen Behörden, d. h. die Gewerbeämter und die Starterzentren der IHK und HWK, leiten die bei Ihnen erstatteten Gewerbeanzeigen in der Regel unter Nutzung des vom Statistischen Landesamt bereitgestellten Web-Portals „Gewerbe-Online“ einmal monatlich an das Statistische Landesamt weiter. Die im Statistischen Landesamt angesiedelte Verwaltungsstelle „Gewerbe-Online“ stellt die auf diesem Weg eingegangenen Daten anschließend dem zuständigen statistischen Fachbereich medienbruchfrei zwecks Erstellung der Gewerbeanzeigenstatistik zur Verfügung.

## Berichtszeitraum/-zeitpunkt und Periodizität

Die Gewerbeanzeigenstatistik wird monatlich erstellt. Die monatlichen Ergebnisse stehen ca. zwei bis zweieinhalb Monate nach Ablauf eines Monats zur Verfügung. Das Jahresergebnis liegt dementsprechend ca. Mitte März des Folgejahres vor.

## Erhebungsmerkmale

Die Erhebungsmerkmale der Gewerbeanzeigenstatistik umfassen im Wesentlichen die angemeldete Tätigkeit, die Angabe Haupt- oder Nebenerwerb, das Datum des Beginns der angemeldeten Tätigkeit, die Art des angemeldeten Betriebes, die Zahl der bei Geschäftsaufnahme tätigen Personen nach Voll- und Teilzeit, die Angabe Hauptniederlassung, Zweigniederlassung oder Zweigstelle, den Grund der Gewerbeanzeige und das Datum der Erstattung der Gewerbeanzeige sowie die personenbezogenen Merkmale Geschlecht und Staatsangehörigkeit

## Regionale Ebene

Die Ergebnisse werden in dieser Veröffentlichung bis auf Kreisebene nachgewiesen. Ergebnisse in tieferer regionaler Gliederung können auf Anfrage bereitgestellt werden.

## Vergleichbarkeit / Klassifikationen

Die Ergebnisse dieser Veröffentlichung nach Wirtschaftszweigen sind nach der aktuell gültigen Klassifikation der Wirtschaftszweige gegliedert, d. h. auf Basis der WZ 2008. Eine Vergleichbarkeit mit Ergebnissen früherer Jahre, die nach einer älteren Klassifikation der Wirtschaftszweige (WZ 1993, WZ 2003) gegliedert sind, ist nur mit Einschränkungen bzw. gar nicht möglich. Der Wirtschaftszweig ist in der Gewerbeanzeigenstatistik nur bis auf die Ebene des Dreistellers durchgängig verfügbar.

# Glossar

## Aufgabe eines Gewerbes

Erfolgt entweder durch vollständige Aufgabe oder durch Umwandlung.

## Betriebsaufgabe

Aufgabe eines Gewerbebetriebes mit einer erwarteten größeren wirtschaftlichen Bedeutung. Sie kann durch eine juristische Person, eine Gesellschaft ohne Rechtspersönlichkeit (Personengesellschaft) oder eine natürliche Person erfolgen. Bei einer natürlichen Person, die eine Hauptniederlassung abmeldet, ist Voraussetzung, dass sie entweder in das Handelsregister eingetragen war oder aber eine Handwerkskarte besitzt oder zuletzt mindestens einen Arbeitnehmer beschäftigt hat.

## Betriebsgründung

Gründung eines Betriebes mit einer erwarteten größeren wirtschaftlichen Bedeutung. Sie kann durch eine juristische Person, eine Gesellschaft ohne Rechtspersönlichkeit (Personengesellschaft) oder eine natürliche Person erfolgen. Bei einer natürlichen Person, die eine Hauptniederlassung anmeldet, ist Voraussetzung, dass sie entweder in das Handelsregister eingetragen ist oder aber eine Handwerkskarte besitzt oder mindestens einen Arbeitnehmer beschäftigt.

## Fortzug eines Gewerbes

Verlagerung des Betriebes aus dem Bezirk des nachweisenden Gewerbeamtes.

## Gewerbe

Nicht sozialwidrige, selbstständige, auf Dauer und Gewinnerzielung angelegte sowie im eigenen Namen und auf eigene Rechnung ausgeübte Tätigkeit. Nicht zum Gewerbe zählen u. a. die Urproduktion (z. B. Land- und Forstwirtschaft oder Bergbau), die freien Berufe und die Verwaltung des eigenen Vermögens.

## Gewerbeabmeldung

Eine Gewerbeabmeldung betrifft die Aufgabe, den Fortzug oder die Übergabe einer Hauptniederlassung, einer Zweigniederlassung oder einer Zweigstelle eines Gewerbes. Anzeigepflichtige Gewerbebetreibende sind Einzelgewerbebetreibende (d. h. natürliche Personen), geschäftsführende Gesellschafter von Personengesellschaften und juristische Personen, wobei juristische Personen ihrer Gewerbeanzeigepflicht durch Handeln ihres Vertretungsberechtigten nachkommen.

## Gewerbebeanmeldung

Eine Gewerbebeanmeldung betrifft die Neuerrichtung, den Zuzug oder die Übernahme einer Hauptniederlassung, einer Zweigniederlassung oder einer Zweigstelle eines Gewerbes. Anzeigepflichtige Gewerbebetreibende sind Einzelgewerbebetreibende (d. h. natürliche Personen), geschäftsführende Gesellschafter von Personengesellschaften und juristische Personen, wobei juristische Personen ihrer Gewerbeanzeigepflicht durch Handeln ihres Vertretungsberechtigten nachkommen.

## Gewerbeanzeige

Eine Gewerbeanzeige hat eine Gewerbebeanmeldung, eine Gewerbeummeldung oder eine Gewerbeabmeldung zum Gegenstand. Es besteht eine Anzeigepflicht.

## Hauptniederlassung

Mittelpunkt des Geschäftsverkehrs eines Betriebes, der sich bei Personengesellschaften (KG, OHG, GmbH & Co. KG, GbR, GmbH & Co. OHG u.a.) und juristischen Personen am Sitz des Unternehmens befindet. Eine Hauptniederlassung liegt auch dann vor, wenn daneben keine Zweigniederlassung oder unselbstständige Zweigstelle betrieben wird.

## **Neuerrichtung eines Gewerbes**

Erfolgt entweder durch Neugründung oder durch Umwandlung.

## **Neugründung eines Gewerbes**

Entweder eine Betriebsgründung oder eine sonstige Neugründung.

### **Sonstige Neugründung**

Gründung eines Kleinunternehmens oder eines Nebenerwerbsbetriebes. Bei der Gründung eines Kleinunternehmens gründet ein Nichtkaufmann eine Hauptniederlassung. Diese ist nicht im Handelsregister eingetragen, besitzt keine Handwerkskarte und beschäftigt keine Arbeitnehmer.

### **Sonstige Stilllegung**

Eine sonstige Stilllegung ist die Aufgabe eines Kleinunternehmens oder eines Nebenerwerbsbetriebes. Bei der Aufgabe eines Kleinunternehmens gibt ein Nichtkaufmann eine Hauptniederlassung vollständig auf. Diese war nicht im Handelsregister eingetragen, hat keine Handwerkskarte besessen und keine Arbeitnehmer beschäftigt.

### **Unselbständige Zweigstelle**

Feste örtliche Anlagen oder Einrichtungen, die der Ausübung eines stehenden Gewerbes dienen (z.B. ein Auslieferungslager), jedoch nicht die Bedingungen einer Zweigniederlassung erfüllen.

### **Vollständige Aufgabe**

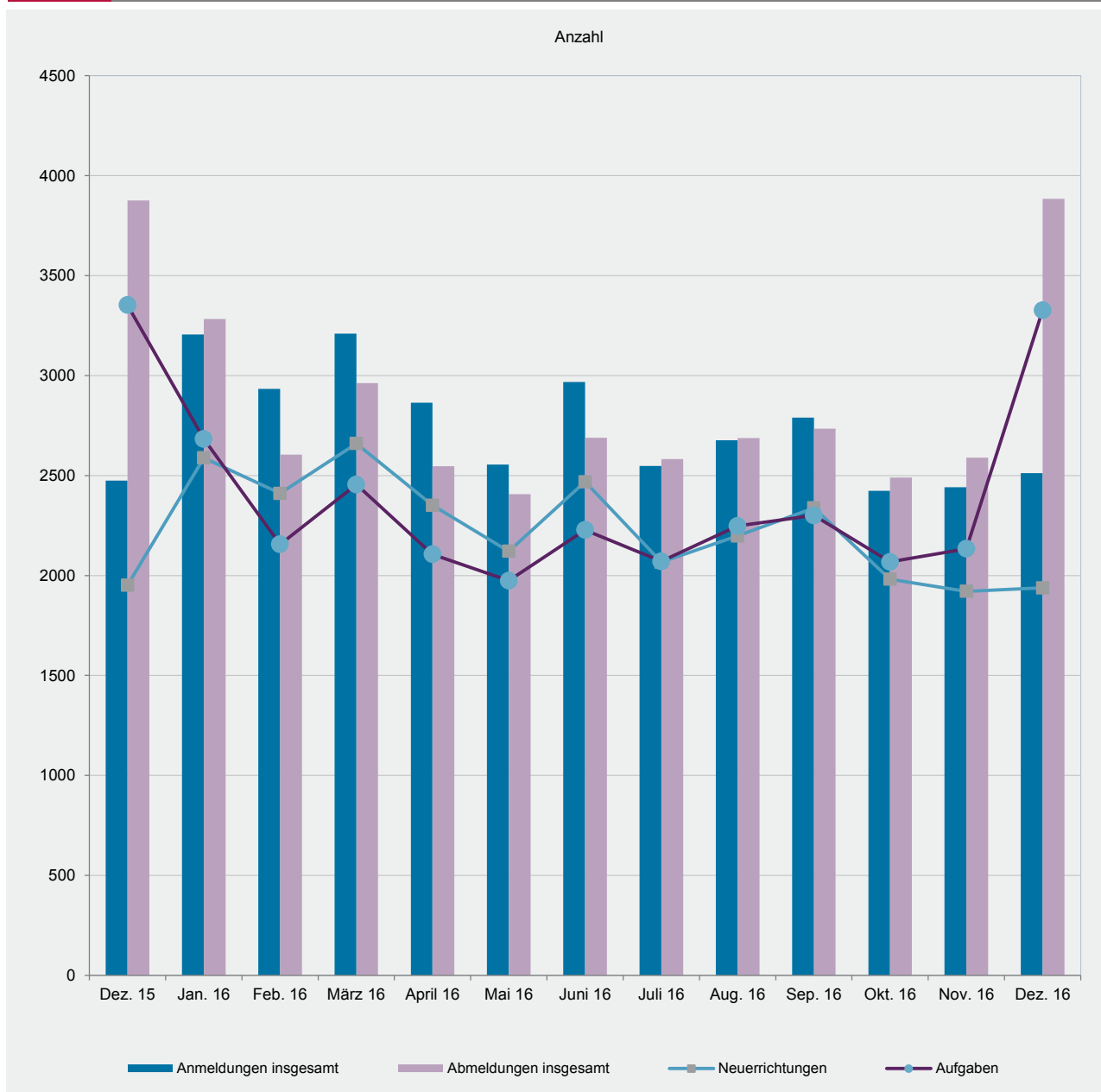
Entweder eine Betriebsaufgabe oder eine sonstige Stilllegung.

### **Zuzug eines Gewerbes**

Verlagerung des Betriebes in den Bereich einer anderen Meldebehörde.

### **Zweigniederlassung**

Betriebe mit selbständiger Organisation, selbständigen Betriebsmitteln und gesonderter Buchführung, dessen Leiter Geschäfte selbständig abzuschließen und durchzuführen befugt ist.



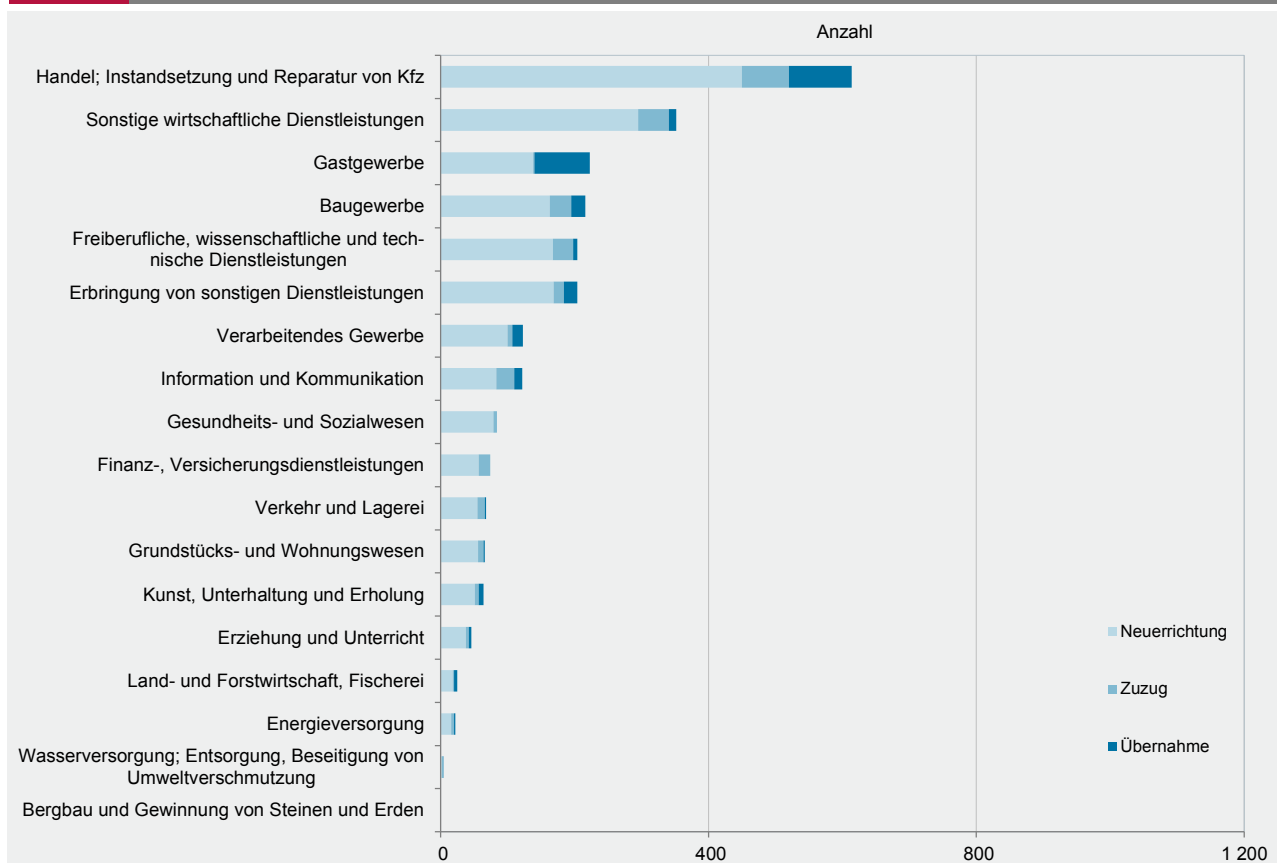


WZ 2008	Wirtschaftszweig	Anmeldungen im Dez. 2016				Veränderung zum Nov. 2016			
		ins- gesamt	davon			ins- gesamt	davon		
			Neuer- richtung	Zuzug	Über- nahme		Neuer- richtung	Zuzug	Über- nahme
A	Land- und Forstwirtschaft, Fischerei	25	18	2	5	-13,8	0,0	-60,0	-16,7
B	Bergbau und Gewinnung von Steinen und Erden	-	-	-	-	0,0	0,0	0,0	0,0
C	Verarbeitendes Gewerbe	123	100	7	16	25,5	31,6	-12,5	14,3
	darunter								
10	Herstellung von Nahrungs- und Futtermitteln	15	10	1	4	-11,8	-23,1	0,0	33,3
11	Getränkeherstellung	5	3	-	2	25,0	50,0	0,0	0,0
13	Herstellung von Textilien	4	3	-	1	-33,3	-25,0	x	0,0
14	Herstellung von Bekleidung	10	10	-	-	-16,7	-16,7	0,0	0,0
16	Herstellung von Holz-, Flecht-, Korb- und Korkwaren (ohne Möbel)	7	6	-	1	x	x	0,0	x
18	Herstellung von Druckerzeugnissen; Vervielfältigung von Ton-, Bild- und Datenträgern	8	7	1	-	100,0	133,3	x	x
25	Herstellung von Metallenerzeugnissen	20	15	1	4	150,0	150,0	x	100,0
26	Herstellung von Datenverarbeitungsgeräten, elektrischen und optischen Erzeugnissen	1	1	-	-	x	x	0,0	0,0
27	Herstellung von elektrischen Ausrüstungen	1	-	-	1	x	0,0	0,0	x
28	Maschinenbau	5	4	1	-	25,0	100,0	0,0	x
29	Herstellung von Kraftwagen u. Kraftwagenteilen	-	-	-	-	x	0,0	0,0	x
31	Herstellung von Möbeln	-	-	-	-	0,0	0,0	0,0	0,0
D	Energieversorgung	22	16	4	2	83,3	60,0	300,0	100,0
E	Wasserversorgung; Entsorgung, Beseitigung von Umweltverschmutzung	5	2	3	-	x	x	x	0,0
F	Baugewerbe	216	163	32	21	-23,4	-18,9	-33,3	-36,4
G	Handel; Instandsetzung und Reparatur von Kfz	614	450	70	94	-3,3	-16,0	12,9	154,1
	darunter								
45	Kfz-Handel; Instandsetzung u. Reparatur von Kfz	84	67	7	10	-24,3	-30,9	-30,0	150,0
46	Handelsvermittlung und Großhandel (ohne Kfz)	100	76	16	8	25,0	20,6	23,1	100,0
47	Einzelhandel (ohne Kfz)	430	307	47	76	-3,2	-18,4	20,5	162,1
H	Verkehr und Lagerei	68	55	11	2	28,3	34,1	0,0	100,0
	darunter								
49	Landverkehr und Transport in Rohrfernleitungen	43	35	6	2	43,3	66,7	-25,0	100,0
53	Post-, Kurier- und Expressdienste	13	11	2	-	-23,5	-26,7	0,0	0,0
I	Gastgewerbe	223	138	2	83	30,4	24,3	-33,3	45,6
55	Beherbergung	24	17	-	7	84,6	88,9	0,0	75,0
56	Gastronomie	199	121	2	76	25,9	18,6	-33,3	43,4
J	Information und Kommunikation	122	83	27	12	19,6	2,5	28,6	x
	darunter								
58	Verlagswesen	13	6	5	2	85,7	50,0	66,7	x
61	Telekommunikation	4	3	-	1	x	x	0,0	x
62	Erbringung von Dienstleistungen der Informationstechnologie	81	54	20	7	11,0	-8,5	42,9	x
63	Informationsdienstleistungen	12	10	1	1	20,0	66,7	-75,0	x
K	Finanz-, Versicherungsdienstleistungen	74	57	17	-	17,5	50,0	-19,0	x
	darunter								
66	Mit Finanz- und Versicherungsdienstleistungen verbundene Tätigkeiten	69	52	17	-	23,2	62,5	-15,0	x
L	Grundstücks- und Wohnungswesen	66	56	8	2	50,0	64,7	-11,1	100,0
M	Freiberufliche, wissenschaftliche und technische Dienstleistungen	204	168	30	6	-9,7	-7,2	-25,0	20,0
	darunter								
70	Verwaltung und Führung von Unternehmen; Unternehmensberatung	69	54	12	3	19,0	17,4	20,0	50,0
73	Werbung und Marktforschung	36	32	4	-	-44,6	-38,5	-69,2	0,0
N	Sonstige wirtschaftliche Dienstleistungen	352	295	46	11	4,5	8,5	-17,9	22,2
	darunter								
77	Vermietung von beweglichen Sachen	24	21	3	-	33,3	61,5	0,0	x
78	Vermietung und Überlassung von Arbeitskräften	7	7	-	-	-22,2	0,0	x	0,0
79	Reisebüros, -veranstalter und sonstige Reservierungsdienstleistungen	20	16	2	2	81,8	77,8	0,0	x
81	Gebäudebetreuung; Garten- und Landschaftsbau	129	104	19	6	-3,0	-4,6	-5,0	50,0
P	Erziehung und Unterricht	46	38	4	4	-8,0	-11,6	-20,0	100,0
Q	Gesundheits- und Sozialwesen	84	79	5	-	29,2	31,7	0,0	0,0
R	Kunst, Unterhaltung und Erholung	64	51	6	7	18,5	15,9	0,0	75,0
S	Erbringung von sonstigen Dienstleistungen	204	169	15	20	-7,3	-3,4	-31,8	-13,0
	Sonstige Tätigkeiten	-	-	-	-	0,0	0,0	0,0	0,0
	Insgesamt	2 512	1 938	289	285	2,9	0,9	-10,5	44,7

WZ 2008	Wirtschaftszweig	Abmeldungen im Dez. 2016				Veränderung zum Nov. 2016			
		ins- gesamt	davon			ins- gesamt	davon		
			Aufgabe	Fortzug	Über- gabe		Aufgabe	Fortzug	Über- gabe
A	Land- und Forstwirtschaft, Fischerei	32	25	1	6	45,5	47,1	-66,7	200,0
B	Bergbau und Gewinnung von Steinen und Erden	1	1	-	-	x	x	0,0	0,0
C	Verarbeitendes Gewerbe	144	113	17	14	67,4	63,8	88,9	75,0
darunter									
10	Herstellung von Nahrungs- und Futtermitteln	20	13	2	5	42,9	0,0	x	400,0
11	Getränkeherstellung	5	2	1	2	400,0	x	0,0	x
13	Herstellung von Textilien	5	4	-	1	150,0	300,0	0,0	0,0
14	Herstellung von Bekleidung	10	9	1	-	100,0	125,0	0,0	0,0
16	Herstellung von Holz-, Flecht-, Korb- und Korkwaren (ohne Möbel)	3	2	-	1	-40,0	-60,0	0,0	x
18	Herstellung von Druckerzeugnissen; Vervielfältigung von Ton-, Bild- und Datenträgern	9	7	2	-	200,0	250,0	x	x
25	Herstellung von Metallenerzeugnissen	22	20	-	2	83,3	150,0	x	100,0
26	Herstellung von Datenverarbeitungsgeräten, elektrischen und optischen Erzeugnissen	6	5	1	-	x	x	x	0,0
27	Herstellung von elektrischen Ausrüstungen	4	4	-	-	33,3	33,3	0,0	0,0
28	Maschinenbau	6	5	1	-	200,0	150,0	x	0,0
29	Herstellung von Kraftwagen u. Kraftwagenteilen	1	1	-	-	-75,0	-75,0	0,0	0,0
31	Herstellung von Möbeln	2	1	1	-	x	x	x	0,0
D	Energieversorgung	22	14	6	2	120,0	75,0	x	100,0
E	Wasserversorgung; Entsorgung, Beseitigung von Umweltverschmutzung	2	2	-	-	100,0	100,0	0,0	0,0
F	Baugewerbe	453	392	33	28	67,8	75,8	-8,3	154,5
G	Handel; Instandsetzung und Reparatur von Kfz	1 160	1 006	57	97	84,1	88,0	-8,1	193,9
darunter									
45	Kfz-Handel; Instandsetzung u. Reparatur von Kfz	159	137	9	13	84,9	77,9	28,6	x
46	Handelsvermittlung und Großhandel (ohne Kfz)	238	210	14	14	88,9	107,9	-22,2	100,0
47	Einzelhandel (ohne Kfz)	763	659	34	70	82,5	84,6	-8,1	191,7
H	Verkehr und Lagerei	96	88	4	4	50,0	57,1	-42,9	300,0
darunter									
49	Landverkehr und Transport in Rohrfernleitungen	62	56	4	2	40,9	43,6	0,0	100,0
53	Post-, Kurier- und Expressdienste	19	18	-	1	0,0	12,5	x	x
I	Gastgewerbe	298	233	3	62	30,1	18,9	200,0	93,8
55	Beherbergung	33	31	-	2	13,8	24,0	x	-33,3
56	Gastronomie	265	202	3	60	32,5	18,1	x	106,9
J	Information und Kommunikation	163	131	24	8	48,2	48,9	20,0	300,0
darunter									
58	Verlagswesen	17	13	3	1	54,5	85,7	-25,0	x
61	Telekommunikation	8	6	1	1	14,3	-14,3	x	x
62	Erbringung von Dienstleistungen der Informationstechnologie	115	94	17	4	55,4	51,6	54,5	300,0
63	Informationsdienstleistungen	14	13	-	1	40,0	62,5	x	x
K	Finanz-, Versicherungsdienstleistungen	122	92	25	5	50,6	46,0	56,3	150,0
darunter									
66	Mit Finanz- und Versicherungsdienstleistungen verbundene Tätigkeiten	115	87	23	5	55,4	47,5	64,3	400,0
L	Grundstücks- und Wohnungswesen	80	72	7	1	40,4	67,4	-41,7	-50,0
M	Freiberufliche, wissenschaftliche und technische Dienstleistungen	298	262	31	5	29,0	49,7	-40,4	25,0
darunter									
70	Verwaltung und Führung von Unternehmen; Unternehmensberatung	87	70	14	3	70,6	105,9	0,0	0,0
73	Werbung und Marktforschung	59	52	6	1	-14,5	-1,9	-62,5	x
N	Sonstige wirtschaftliche Dienstleistungen	530	479	41	10	37,7	46,0	-18,0	42,9
darunter									
77	Vermietung von beweglichen Sachen	34	34	-	-	100,0	209,1	x	x
78	Vermietung und Überlassung von Arbeitskräften	20	13	7	-	233,3	116,7	x	0,0
79	Reisebüros, -veranstalter und sonstige Reservierungsdienstleistungen	27	22	3	2	170,0	120,0	x	x
81	Gebäudebetreuung; Garten- und Landschaftsbau	203	186	11	6	46,0	48,8	0,0	100,0
P	Erziehung und Unterricht	45	42	1	2	21,6	44,8	-85,7	100,0
Q	Gesundheits- und Sozialwesen	69	63	5	1	-8,0	-7,4	-28,6	x
R	Kunst, Unterhaltung und Erholung	82	71	5	6	67,3	108,8	-50,0	20,0
S	Erbringung von sonstigen Dienstleistungen	287	241	30	16	13,4	19,9	15,4	-38,5
Sonstige Tätigkeiten									
		-	-	-	-	0,0	0,0	0,0	0,0
Insgesamt		3 884	3 327	290	267	50,0	55,9	-9,1	94,9

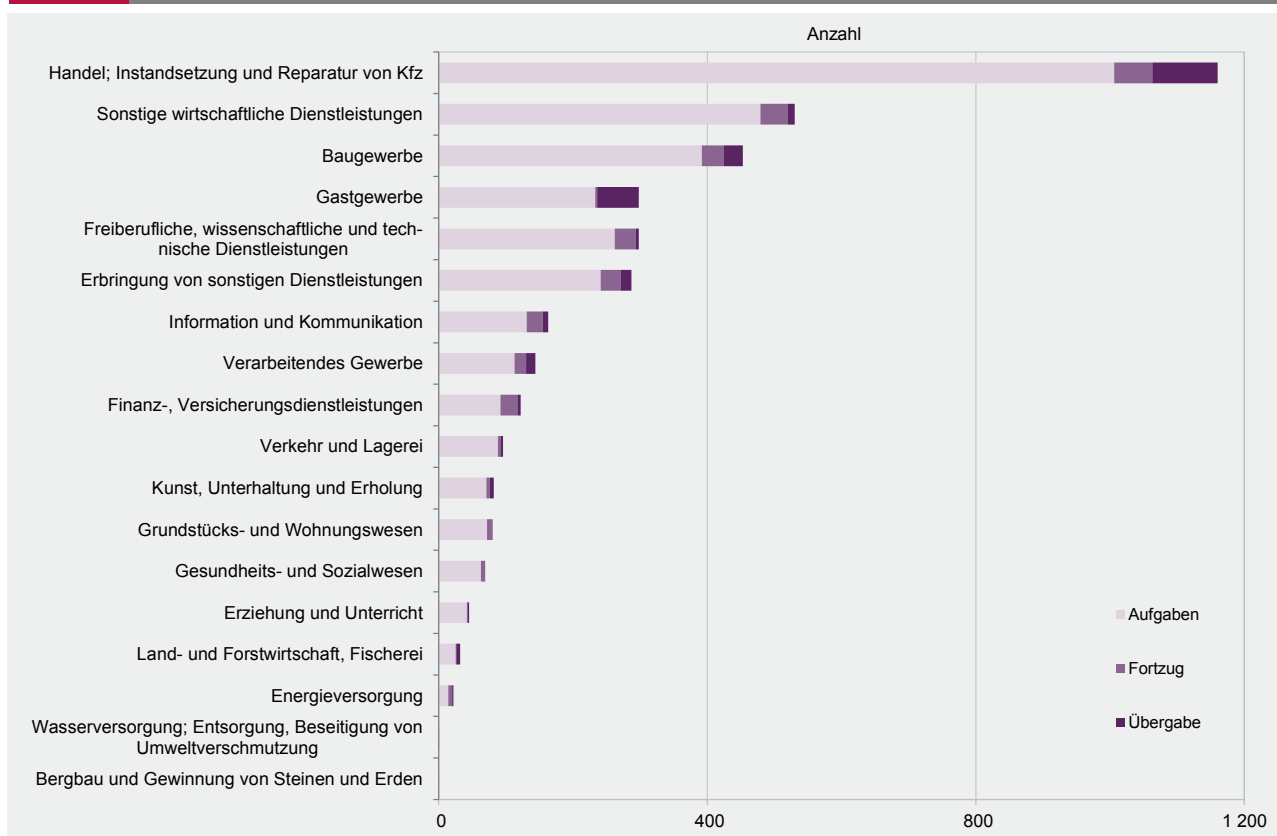
G 2

Gewerbeanmeldungen im Dezember 2016 nach Wirtschaftszweigabschnitten



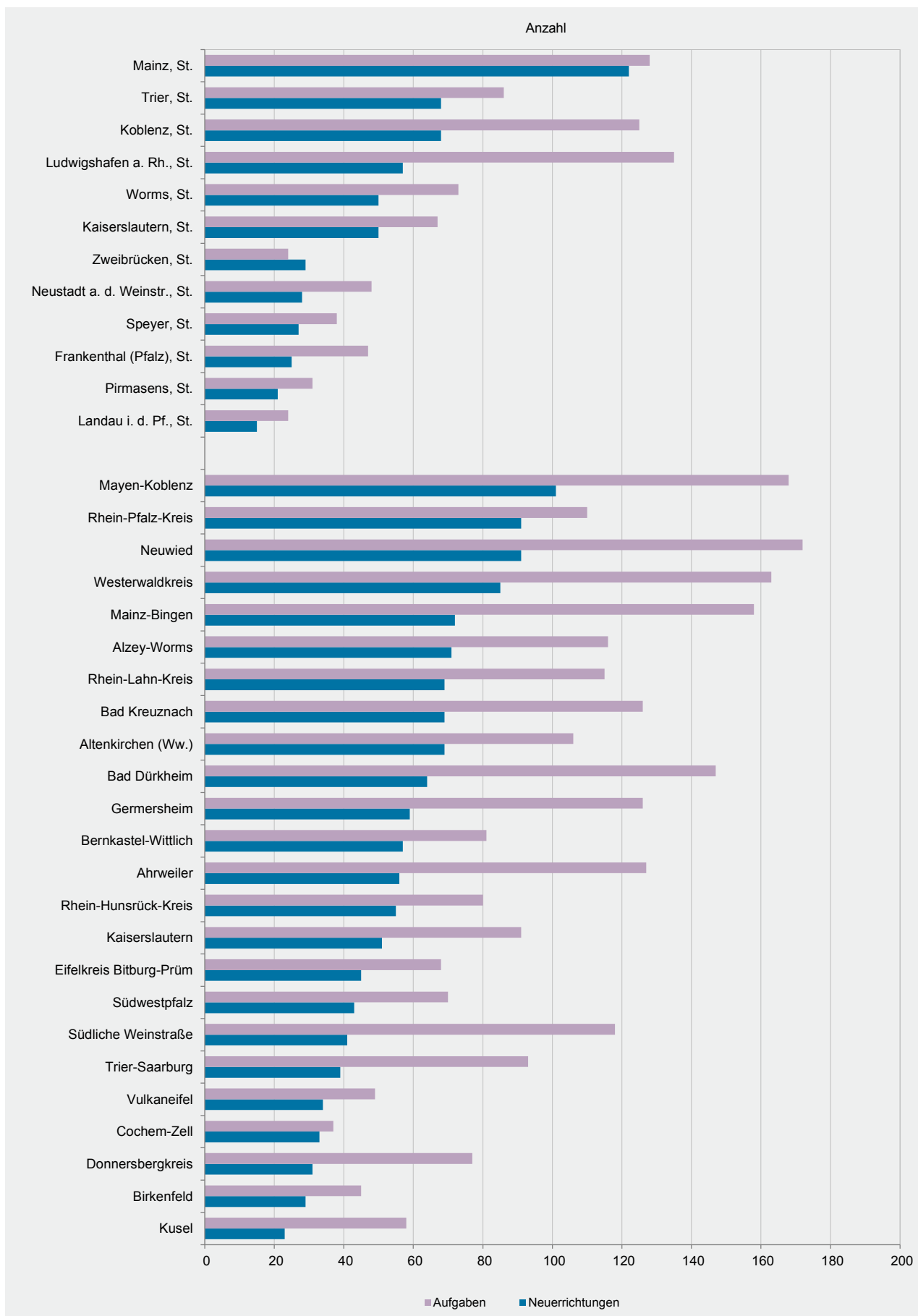
G 3

Gewerbeabmeldungen im Dezember 2016 nach Wirtschaftszweigabschnitten



Verwaltungsbereich	Anmeldungen im Dez. 2016				Veränderung zum Nov. 2016			
	ins-gesamt	davon			ins-gesamt	davon		
		Neuer-richtung	Zuzug	Über-nahme		Neuer-richtung	Zuzug	Über-nahme
	Anzahl				%			
Frankenthal (Pfalz), St.	28	25	3	-	55,6	56,3	50,0	0,0
Kaiserslautern, St.	61	50	5	6	0,0	2,0	-28,6	20,0
Koblenz, St.	79	68	1	10	-23,3	-20,0	-90,0	25,0
Landau i. d. Pf., St.	18	15	2	1	-35,7	-42,3	x	-50,0
Ludwigshafen a. Rh., St.	70	57	5	8	-10,3	-16,2	66,7	14,3
Mainz, St.	167	122	17	28	4,4	-7,6	6,3	133,3
Neustadt a. d. Weinstr., St.	38	28	4	6	-5,0	-17,6	300,0	20,0
Pirmasens, St.	24	21	2	1	-31,4	-30,0	-50,0	0,0
Speyer, St.	42	27	6	9	110,0	80,0	x	125,0
Trier, St.	76	68	2	6	-15,6	-1,4	-71,4	-57,1
Worms, St.	69	50	5	14	146,4	150,0	25,0	250,0
Zweibrücken, St.	31	29	2	-	0,0	3,6	-33,3	0,0
Ahrweiler	77	56	13	8	13,2	7,7	18,2	60,0
Altenkirchen (Ww.)	82	69	4	9	12,3	15,0	-55,6	125,0
Alzey-Worms	96	71	14	11	-2,0	29,1	-30,0	-52,2
Bad Dürkheim	85	64	12	9	-15,0	-20,0	-14,3	50,0
Bad Kreuznach	89	69	15	5	-3,3	-10,4	15,4	150,0
Bernkastel-Wittlich	67	57	1	9	39,6	90,0	-90,9	28,6
Birkenfeld	40	29	3	8	73,9	45,0	200,0	300,0
Cochem-Zell	46	33	1	12	35,3	10,0	-50,0	x
Donnersbergkreis	40	31	4	5	2,6	-6,1	100,0	25,0
Eifelkreis Bitburg-Prüm	54	45	6	3	38,5	36,4	50,0	50,0
Germersheim	80	59	11	10	-24,5	-26,3	-42,1	42,9
Kaiserslautern	73	51	7	15	10,6	0,0	-30,0	200,0
Kusel	28	23	3	2	-3,4	0,0	-40,0	100,0
Mainz-Bingen	99	72	17	10	-30,3	-30,1	-45,2	25,0
Mayen-Koblenz	136	101	27	8	0,7	-5,6	35,0	0,0
Neuwied	123	91	19	13	4,2	-2,2	5,6	85,7
Rhein-Hunsrück-Kreis	67	55	8	4	36,7	31,0	60,0	100,0
Rhein-Lahn-Kreis	96	69	17	10	31,5	15,0	112,5	100,0
Rhein-Pfalz-Kreis	113	91	12	10	25,6	26,4	-7,7	100,0
Südliche Weinstraße	50	41	5	4	-20,6	-10,9	-64,3	33,3
Südwestpfalz	48	43	3	2	41,2	53,6	50,0	-50,0
Trier-Saarburg	59	39	11	9	-20,3	-29,1	22,2	-10,0
Vulkaneifel	42	34	4	4	35,5	47,8	0,0	0,0
Westerwaldkreis	119	85	18	16	-4,8	-11,5	-10,0	77,8
Rheinland-Pfalz	2 512	1 938	289	285	2,9	0,9	-10,5	44,7
kreisfreie Städte	703	560	54	89	1,6	-2,1	-6,9	43,5
Landkreise	1 809	1 378	235	196	3,4	2,1	-11,3	45,2
Industrie- und Handelskammer								
Kammerbezirk Koblenz	954	725	126	103	6,8	0,4	7,7	90,7
Kammerbezirk Pfalz	829	655	86	88	-1,1	-3,5	-14,0	49,2
Kammerbezirk Rheinhessen	431	315	53	63	0,7	1,6	-25,4	34,0
Kammerbezirk Trier	298	243	24	31	5,7	15,7	-31,4	-16,2

Verwaltungsbereich	Abmeldungen im Dez. 2016				Veränderung zum Nov. 2016			
	ins-gesamt	davon			ins-gesamt	davon		
		Aufgabe	Fortzug	Über-gabe		Aufgabe	Fortzug	Über-gabe
	Anzahl				%			
Frankenthal (Pfalz), St.	50	47	3	-	61,3	56,7	200,0	0,0
Kaiserslautern, St.	74	67	5	2	54,2	48,9	400,0	0,0
Koblenz, St.	143	125	11	7	62,5	73,6	10,0	16,7
Landau i. d. Pf., St.	28	24	4	-	-3,4	0,0	33,3	x
Ludwigshafen a. Rh., St.	146	135	7	4	92,1	117,7	-12,5	-33,3
Mainz, St.	181	128	25	28	6,5	0,0	-10,7	100,0
Neustadt a. d. Weinstr., St.	53	48	4	1	29,3	50,0	-42,9	-50,0
Pirmasens, St.	35	31	3	1	20,7	10,7	200,0	x
Speyer, St.	52	38	3	11	92,6	65,2	200,0	266,7
Trier, St.	96	86	6	4	29,7	43,3	200,0	-66,7
Worms, St.	90	73	8	9	172,7	160,7	166,7	350,0
Zweibrücken, St.	25	24	1	-	-41,9	-38,5	-75,0	0,0
Ahrweiler	144	127	5	12	61,8	64,9	-44,4	300,0
Altenkirchen (Ww.)	126	106	9	11	53,7	47,2	28,6	266,7
Alzey-Worms	139	116	13	10	78,2	123,1	-45,8	400,0
Bad Dürkheim	166	147	13	6	49,5	56,4	8,3	20,0
Bad Kreuznach	142	126	8	8	44,9	77,5	-68,0	300,0
Bernkastel-Wittlich	96	81	6	9	35,2	24,6	200,0	125,0
Birkenfeld	57	45	4	8	54,1	36,4	33,3	x
Cochem-Zell	48	37	2	9	26,3	12,1	100,0	125,0
Donnersbergkreis	95	77	7	11	115,9	108,1	250,0	120,0
Eifelkreis Bitburg-Prüm	74	68	5	1	124,2	134,5	150,0	-50,0
Germersheim	150	126	12	12	66,7	70,3	-14,3	x
Kaiserslautern	109	91	6	12	65,2	82,0	-45,5	140,0
Kusel	61	58	1	2	134,6	190,0	-80,0	100,0
Mainz-Bingen	185	158	17	10	38,1	43,6	-15,0	150,0
Mayen-Koblenz	195	168	23	4	38,3	41,2	76,9	-55,6
Neuwied	197	172	13	12	55,1	63,8	-23,5	140,0
Rhein-Hunsrück-Kreis	92	80	5	7	41,5	45,5	-37,5	250,0
Rhein-Lahn-Kreis	128	115	8	5	66,2	85,5	-20,0	0,0
Rhein-Pfalz-Kreis	129	110	12	7	17,3	15,8	20,0	40,0
Südliche Weinstraße	130	118	6	6	103,1	114,5	-14,3	200,0
Südwestpfalz	79	70	4	5	146,9	150,0	33,3	400,0
Trier-Saarburg	118	93	13	12	32,6	27,4	30,0	100,0
Vulkaneifel	58	49	4	5	34,9	36,1	0,0	66,7
Westerwaldkreis	193	163	14	16	23,7	38,1	-54,8	128,6
Rheinland-Pfalz	3 884	3 327	290	267	50,0	55,9	-9,1	94,9
kreisfreie Städte	973	826	80	67	41,2	44,7	15,9	36,7
Landkreise	2 911	2 501	210	200	53,1	60,0	-16,0	127,3
Industrie- und Handelskammer								
Kammerbezirk Koblenz	1 465	1 264	102	99	46,8	54,7	-23,9	110,6
Kammerbezirk Pfalz	1 382	1 211	91	80	59,4	64,5	1,1	95,1
Kammerbezirk Rheinhessen	595	475	63	57	43,4	49,4	-16,0	159,1
Kammerbezirk Trier	442	377	34	31	42,6	43,3	70,0	14,8



WZ 2008	Wirtschaftszweig	Neugründungen						Gewerbetreibende	
		ins- gesamt	Betriebsgründungen			sonstige Neugründ.		ins- gesamt	darunter: weiblich
			ins- gesamt	Haupt- nieder- lassung	Zweignie- derlassung unselbst. Zweigstelle	ins- gesamt	darunter: Neben- erwerb		
A	Land- und Forstwirtschaft, Fischerei	18	1	1	-	17	11	18	1
B	Bergbau und Gewinnung von Steinen und Erden	-	-	-	-	-	-	-	-
C	Verarbeitendes Gewerbe	97	26	20	6	71	58	110	39
	darunter								
10	Herstellung von Nahrungs- und Futtermitteln	8	3	1	2	5	3	12	3
11	Getränkeherstellung	3	1	1	-	2	2	6	-
13	Herstellung von Textilien	3	-	-	-	3	3	3	3
14	Herstellung von Bekleidung	10	1	1	-	9	9	10	10
16	Herstellung von Holz-, Flecht-, Korb- und Korkwaren (ohne Möbel)	6	-	-	-	6	5	6	1
18	Herstellung von Druckerzeugnissen; Vervielfältigung von Ton-, Bild- und Datenträgern	7	1	-	1	6	4	7	2
25	Herstellung von Metallerzeugnissen	15	5	4	1	10	6	17	1
26	Herstellung von Datenverarbeitungsgeräten, elektrischen und optischen Erzeugnissen	1	-	-	-	1	1	1	-
27	Herstellung von elektrischen Ausrüstungen	-	-	-	-	-	-	-	-
28	Maschinenbau	3	1	1	-	2	1	5	-
29	Herstellung von Kraftwagen u. Kraftwagenteilen	-	-	-	-	-	-	-	-
31	Herstellung von Möbeln	-	-	-	-	-	-	-	-
D	Energieversorgung	16	4	4	-	12	10	22	8
E	Wasserversorgung; Entsorgung, Beseitigung von Umweltverschmutzung	2	1	-	1	1	-	3	1
F	Baugewerbe	163	56	52	4	107	46	172	14
G	Handel; Instandsetzung und Reparatur von Kfz	441	92	40	52	349	210	485	155
	darunter								
45	Kfz-Handel; Instandsetzung u. Reparatur von Kfz	66	11	9	2	55	25	67	7
46	Handelsvermittlung und Großhandel (ohne Kfz)	76	21	6	15	55	31	84	17
47	Einzelhandel (ohne Kfz)	299	60	25	35	239	154	334	131
H	Verkehr und Lagerei	55	17	9	8	38	9	61	13
	darunter								
49	Landverkehr und Transport in Rohrfernleitungen	35	11	7	4	24	5	37	8
53	Post-, Kurier- und Expressdienste	11	1	-	1	10	4	12	4
I	Gastgewerbe	138	35	24	11	103	27	143	35
55	Beherbergung	17	1	1	-	16	10	17	5
56	Gastronomie	121	34	23	11	87	17	126	30
J	Information und Kommunikation	83	12	9	3	71	54	96	14
	darunter								
58	Verlagswesen	6	1	1	-	5	4	11	6
61	Telekommunikation	3	-	-	-	3	1	3	-
62	Erbringung von Dienstleistungen der Informationstechnologie	54	9	6	3	45	33	60	4
63	Informationsdienstleistungen	10	1	1	-	9	9	10	3
K	Finanz-, Versicherungsdienstleistungen	57	17	13	4	40	11	64	10
	darunter								
66	Mit Finanz- und Versicherungsdienstleistungen verbundene Tätigkeiten	52	12	8	4	40	11	57	10
L	Grundstücks- und Wohnungswesen	56	29	26	3	27	13	70	17
M	Freiberufliche, wissenschaftliche und technische Dienstleistungen	167	51	43	8	116	75	187	55
	darunter								
70	Verwaltung und Führung von Unternehmen; Unternehmensberatung	54	29	26	3	25	15	64	14
73	Werbung und Marktforschung	32	5	3	2	27	21	34	10
N	Sonstige wirtschaftliche Dienstleistungen	294	36	31	5	258	164	300	89
	darunter								
77	Vermietung von beweglichen Sachen	21	3	2	1	18	9	22	4
78	Vermietung und Überlassung von Arbeitskräften	7	4	3	1	3	2	7	1
79	Reisebüros, -veranstalter und sonstige Reservierungsdienstleistungen	16	3	2	1	13	8	18	9
81	Gebäudebetreuung; Garten- und Landschaftsbau	103	14	14	-	89	48	104	21
P	Erziehung und Unterricht	38	3	1	2	35	26	39	16
Q	Gesundheits- und Sozialwesen	77	5	2	3	72	19	77	70
R	Kunst, Unterhaltung und Erholung	51	13	10	3	38	25	81	9
S	Erbringung von sonstigen Dienstleistungen	169	40	31	9	129	76	171	118
	Sonstige Tätigkeiten	-	-	-	-	-	-	-	-
Insgesamt		1 922	438	316	122	1 484	834	2 099	664

WZ 2008	Wirtschaftszweig	Vollständige Aufgaben						Gewerbetreibende	
		ins- gesamt	Betriebsaufgaben			sonstige Stillleg.		ins- gesamt	darunter: weiblich
			ins- gesamt	Haupt- nieder- lassung	Zweignie- derlassung unselbst. Zweigstelle	ins- gesamt	darunter: Neben- erwerb		
A	Land- und Forstwirtschaft, Fischerei	25	-	-	-	25	11	25	7
B	Bergbau und Gewinnung von Steinen und Erden	1	1	1	-	-	-	1	-
C	Verarbeitendes Gewerbe	112	37	27	10	75	38	124	42
darunter									
10	Herstellung von Nahrungs- und Futtermitteln	13	5	1	4	8	2	15	2
11	Getränkeherstellung	2	1	1	-	1	-	3	1
13	Herstellung von Textilien	4	-	-	-	4	3	4	4
14	Herstellung von Bekleidung	9	1	1	-	8	7	9	7
16	Herstellung von Holz-, Flecht-, Korb- und Korkwaren (ohne Möbel)	2	1	1	-	1	-	2	-
18	Herstellung von Druckerzeugnissen; Vervielfältigung von Ton-, Bild- und Datenträgern	7	3	3	-	4	3	7	2
25	Herstellung von Metallerzeugnissen	19	8	6	2	11	3	20	2
26	Herstellung von Datenverarbeitungsgeräten, elektrischen und optischen Erzeugnissen	5	1	1	-	4	2	6	-
27	Herstellung von elektrischen Ausrüstungen	4	2	2	-	2	1	4	2
28	Maschinenbau	5	2	2	-	3	2	6	-
29	Herstellung von Kraftwagen u. Kraftwagenteilen	1	1	1	-	-	-	1	-
31	Herstellung von Möbeln	1	-	-	-	1	1	1	-
D	Energieversorgung	14	3	3	-	11	10	14	3
E	Wasserversorgung; Entsorgung, Beseitigung von Umweltverschmutzung	2	1	1	-	1	-	2	-
F	Baugewerbe	390	63	59	4	327	68	424	23
G	Handel; Instandsetzung und Reparatur von Kfz	1 000	184	112	72	816	439	1 067	370
darunter									
45	Kfz-Handel; Instandsetzung u. Reparatur von Kfz	135	16	11	5	119	63	138	14
46	Handelsvermittlung und Großhandel (ohne Kfz)	210	49	39	10	161	63	225	56
47	Einzelhandel (ohne Kfz)	655	119	62	57	536	313	704	300
H	Verkehr und Lagerei	88	16	10	6	72	26	90	14
darunter									
49	Landverkehr und Transport in Rohrfernleitungen	56	9	7	2	47	16	56	9
53	Post-, Kurier- und Expressdienste	18	3	-	3	15	5	17	3
I	Gastgewerbe	233	56	45	11	177	45	237	88
55	Beherbergung	31	4	3	1	27	11	32	20
56	Gastronomie	202	52	42	10	150	34	205	68
J	Information und Kommunikation	131	12	11	1	119	61	137	28
darunter									
58	Verlagswesen	13	5	5	-	8	5	14	4
61	Telekommunikation	6	-	-	-	6	1	6	2
62	Erbringung von Dienstleistungen der Informationstechnologie	94	3	2	1	91	47	96	17
63	Informationsdienstleistungen	13	2	2	-	11	6	16	4
K	Finanz-, Versicherungsdienstleistungen	92	14	8	6	78	28	96	19
darunter									
66	Mit Finanz- und Versicherungsdienstleistungen verbundene Tätigkeiten	87	9	5	4	78	28	87	19
L	Grundstücks- und Wohnungswesen	72	17	15	2	55	17	73	25
M	Freiberufliche, wissenschaftliche und technische Dienstleistungen	258	43	39	4	215	121	266	65
darunter									
70	Verwaltung und Führung von Unternehmen; Unternehmensberatung	69	21	19	2	48	19	71	8
73	Werbung und Marktforschung	51	5	3	2	46	28	52	15
N	Sonstige wirtschaftliche Dienstleistungen	477	35	32	3	442	252	497	160
darunter									
77	Vermietung von beweglichen Sachen	34	3	3	-	31	18	36	9
78	Vermietung und Überlassung von Arbeitskräften	13	4	3	1	9	5	15	4
79	Reisebüros, -veranstalter und sonstige Reservierungsdienstleistungen	22	5	3	2	17	9	24	7
81	Gebäudebetreuung; Garten- und Landschaftsbau	185	14	14	-	171	91	190	38
P	Erziehung und Unterricht	42	6	5	1	36	23	47	19
Q	Gesundheits- und Sozialwesen	61	2	-	2	59	23	62	51
R	Kunst, Unterhaltung und Erholung	71	9	8	1	62	28	75	21
S	Erbringung von sonstigen Dienstleistungen	241	19	17	2	222	114	251	173
Sonstige Tätigkeiten									
		-	-	-	-	-	-	-	-
Insgesamt		3 310	518	393	125	2 792	1 304	3 488	1 108



Rechtsform Geschlecht Staatsangehörigkeit	Neugründungen						Gewerbetreibende	
	ins- gesamt	Betriebsgründungen			sonstige Neugründ.		ins- gesamt	darunter: weiblich
		ins- gesamt	Haupt- nieder- lassung	Zweignie- derl./unselb- ständige Zweigstelle	ins- gesamt	darunter: Neben- erwerb		
Anzahl								

Insgesamt	1 922	438	316	122	1 484	834	2 099	664
-----------	-------	-----	-----	-----	-------	-----	-------	-----

## nach der Rechtsform des Unternehmens

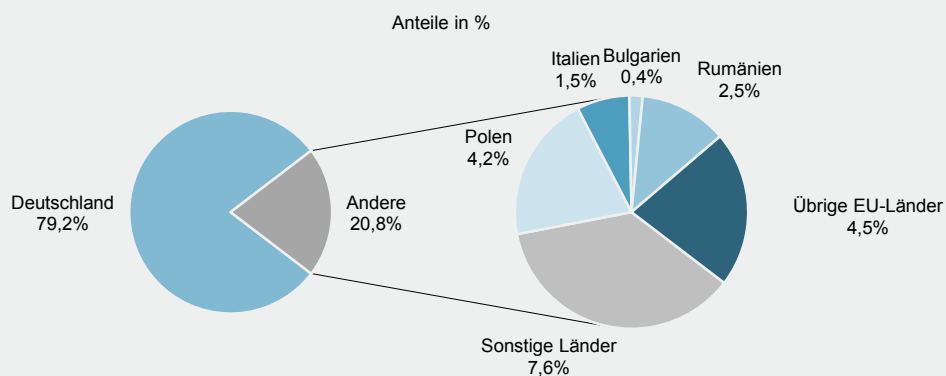
Einzelunternehmen	1 580	163	129	34	1 417	767	1 580	586
Offene Handelsgesellschaft	4	4	2	2	-	-	8	1
Kommanditgesellschaft	6	4	3	1	2	2	6	1
Gesellschaft mit beschränkter Haftung & Co.KG	39	39	24	15	-	-	59	6
Gesellschaft des bürgerlichen Rechts	79	37	35	2	42	42	159	30
Aktiengesellschaft	2	2	-	2	-	-	-	-
Gesellschaft mit beschränkter Haftung	193	172	119	53	21	21	263	38
Genossenschaft	3	3	1	2	-	-	10	-
Eingetragener Verein	5	3	1	2	2	2	5	2
Private Company Ltd	8	8	-	8	-	-	8	-
Sonstige Rechtsformen	3	3	2	1	-	-	1	-

## Einzelunternehmer/-innen nach Geschlecht

weiblich	586	57	48	9	529	291	x	x
männlich	994	106	81	25	888	476	x	x

## Einzelunternehmer/-innen nach ausgewählter Staatsangehörigkeit

Deutschland	1 252	134	103	31	1 118	686	1 252	453
EU-Länder	208	18	15	3	190	44	208	95
Polen	67	3	2	1	64	13	67	35
Italien	24	6	5	1	18	9	24	8
Bulgarien	6	3	2	1	3	1	6	2
Rumänien	40	1	1	-	39	4	40	12
Übrige EU-Länder	71	5	5	-	66	17	71	38
Sonstige Länder	120	11	11	-	109	37	120	38



Rechtsform Geschlecht Staatsangehörigkeit	Vollständige Aufgaben						Gewerbetreibende	
	ins- gesamt	Betriebsaufgaben			sonstige Stilllegungen		ins- gesamt	darunter: weiblich
		ins- gesamt	Haupt- nieder- lassung	Zweignie- derl./unselb- ständige Zweigstelle	ins- gesamt	darunter: Neben- erwerb		
Anzahl								
Insgesamt	3 310	518	393	125	2 792	1 304	3 488	1 108

## nach der Rechtsform des Unternehmens

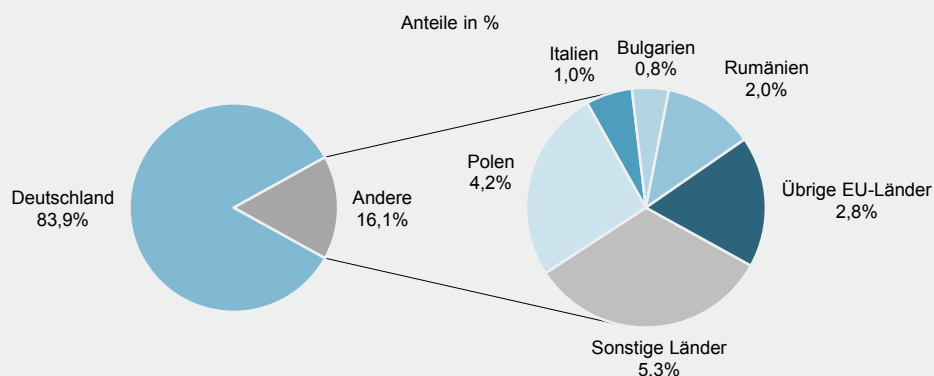
Einzelunternehmen	2 887	191	142	49	2 696	1 208	2 887	992
Offene Handelsgesellschaft	4	4	3	1	-	-	6	3
Kommanditgesellschaft	2	2	2	-	-	-	2	-
Gesellschaft mit beschränkter Haftung & Co.KG	24	22	14	8	2	2	38	9
Gesellschaft des bürgerlichen Rechts	172	95	86	9	77	77	280	50
Aktiengesellschaft	2	2	1	1	-	-	-	-
Gesellschaft mit beschränkter Haftung	203	187	138	49	16	16	260	50
Genossenschaft	-	-	-	-	-	-	-	-
Eingetragener Verein	3	3	3	-	-	-	4	1
Private Company Ltd	4	4	1	3	-	-	6	1
Sonstige Rechtsformen	9	8	3	5	1	1	5	2

## Einzelunternehmer/-innen nach Geschlecht

weiblich	992	53	41	12	939	490	x	x
männlich	1 895	138	101	37	1 757	718	x	x

## Einzelunternehmer/-innen nach ausgewählter Staatsangehörigkeit

Deutschland	2 423	166	120	46	2 257	1 123	2 423	868
EU-Länder	312	11	9	2	301	44	312	81
Polen	121	3	2	1	118	16	121	28
Italien	29	4	3	1	25	3	29	6
Bulgarien	23	-	-	-	23	1	23	2
Rumänien	57	2	2	-	55	5	57	12
Übrige EU-Länder	82	2	2	-	80	19	82	33
Sonstige Länder	152	14	13	1	138	41	152	43



## Impressum

---

Herausgeber:  
Statistisches Landesamt Rheinland-Pfalz  
Mainzer Straße 14-16  
56130 Bad Ems

Telefon: 02603 71-0  
Telefax: 02603 71-3150

E-Mail: [poststelle@statistik.rlp.de](mailto:poststelle@statistik.rlp.de)  
Internet: [www.statistik.rlp.de](http://www.statistik.rlp.de)

Kostenfreier Download im Internet: <http://www.statistik.rlp.de/de/publikationen/statistische-berichte>

---

© Statistisches Landesamt Rheinland-Pfalz · Bad Ems · 2017

Vervielfältigung und Verbreitung, auch auszugsweise, mit Quellenangabe gestattet.