



Rheinland-Pfalz

STATISTISCHES LANDESAMT

2017

STATISTISCHE BERICHTE



Gewerbeanzeigen 2016

Ergebnisse der Gewerbeanzeigenstatistik

Zeichenerklärungen

0	Zahl ungleich Null, Betrag jedoch kleiner als die Hälfte von 1 in der letzten ausgewiesenen Stelle
-	nichts vorhanden
.	Zahl unbekannt oder geheim
x	Nachweis nicht sinnvoll
...	Zahl fällt später an
/	keine Angabe, da Zahl nicht sicher genug
()	Aussagewert eingeschränkt, da Zahl statistisch unsicher
D	Durchschnitt
p	vorläufig
r	revidiert
s	geschätzt

Für die Abgrenzung von Größenklassen wird im Allgemeinen anstelle einer ausführlichen Beschreibung „50 bis unter 100“ die Darstellungsform „50 – 100“ verwendet.

Einzelwerte in Tabellen werden im Allgemeinen ohne Rücksicht auf die Endsumme gerundet.

Inhalt

	Seite
Informationen zur Statistik	4
Glossar	5
Tabellen	
T 1 Gewerbeanmeldungen 2016 nach Wirtschaftszweigen	8
T 2 Gewerbeabmeldungen 2016 nach Wirtschaftszweigen	9
T 3 Gewerbeanmeldungen 2016 nach Verwaltungsbezirken	11
T 4 Gewerbeabmeldungen 2016 nach Verwaltungsbezirken	12
T 5 Neugründungen sowie Gewerbetreibende 2016 nach Wirtschaftszweigen	14
T 6 Vollständige Aufgaben sowie Gewerbetreibende 2016 nach Wirtschaftszweigen	15
T 7 Neugründungen sowie Gewerbetreibende 2016 nach Art der Niederlassung, Rechtsform, Einzelunternehmen nach Geschlecht und Staatsangehörigkeit	16
T 8 Vollständige Aufgaben sowie Gewerbetreibende 2016 nach Art der Niederlassung, Rechtsform, Einzelunternehmen nach Geschlecht und Staatsangehörigkeit	17
T 9 Neuerrichtungen und Aufgaben 2016 nach Wirtschaftsbereichen und Verwaltungsbezirken	18
Grafiken	
G 1 Gewerbean- und -abmeldungen mit Neuerrichtungen und Aufgaben 2016	7
G 2 Gewerbeanmeldungen 2016 nach Wirtschaftszweigabschnitten	10
G 3 Gewerbeabmeldungen 2016 nach Wirtschaftszweigabschnitten	10
G 4 Neuerrichtungen und Aufgaben 2016 nach Verwaltungsbezirken	13
G 5 Neugründungen 2016 nach ausgewählten Staatsangehörigkeiten von Einzelunternehmern/-innen	16
G 6 Vollständige Aufgaben 2016 nach ausgewählten Staatsangehörigkeiten von Einzelunternehmern/-innen	17

Informationen zur Statistik

Ziel der Statistik

Die Gewerbeanzeigenstatistik dient als unentbehrliche Informationsgrundlage für die Wirtschafts-, Wettbewerbs- und Strukturpolitik. Sie stellt Informationen über die Aufnahme und Beendigung gewerblicher Tätigkeiten und deren Anlässe bereit. Dies sind zum einen Angaben über die Gesamtheit der Gewerbemeldungen und zum anderen umfassende Angaben über die gemeldeten gewerblichen Gründungen und Stilllegungen.

Rechtsgrundlage

Die Rechtsgrundlagen der Gewerbeanzeigenstatistik sind § 14 Abs. 13 der Gewerbeordnung (GewO), in der Fassung der Bekanntmachung vom 22.02.1999 (BGBl. I S. 202), zuletzt geändert durch Artikel 2 des Gesetzes vom 28. November 2014 (BGBl. I S. 1802), sowie die Verordnung zur Ausgestaltung des Gewerbeanzeigenverfahrens (Gewerbeanzeigenverordnung – GewAnzV) des Bundesministeriums für Wirtschaft und Energie vom 22. Juli 2014. Letztere ist am 1. Januar 2015 in Kraft getreten.

Erhebungsumfang

Die Gewerbeanzeigenstatistik ist eine Sekundärerhebung. Die Datengrundlage bilden die in einem Monat bei den zuständigen Behörden erstatteten Gewerbeanzeigen. Gewerbeanzeigen sind gemäß § 14 Abs. 1 GewO von allen natürlichen und juristischen Personen bei Aufnahme, Änderung oder Aufgabe eines stehenden Gewerbes, einer Zweigniederlassung oder einer unselbständigen Zweigstelle zu tätigen. Auskunftspflichtig zur Gewerbeanzeigenstatistik sind die Gewerbetreibenden. Diese kommen ihrer Auskunftspflicht nach, indem sie die Gewerbeanzeige erstatten.

Die Gewerbeanzeigenstatistik ist darüber hinaus eine Vollerhebung. Nicht in die Statistik einbezogen sind allerdings die Freien Berufe, die Urproduktion (Land- und Forstwirtschaft, Bergbau und Gewinnung von Steinen und Erden) und die Erbringung von Finanz- und Versicherungsdienstleistungen, da diese Bereiche nicht der Gewerbeordnung unterliegen. Nicht berücksichtigt werden ferner das Automatenaufstellgewerbe und das Reisegewerbe, weil die in diesen Bereichen tätigen Unternehmen in der Regel mehrere Gewerbemeldungen abgeben.

Erhebungsdurchführung

Die zuständigen Behörden, d. h. die Gewerbeämter und die Starterzentren der IHK und HWK, leiten die bei Ihnen erstatteten Gewerbeanzeigen in der Regel unter Nutzung des vom Statistischen Landesamt bereitgestellten Web-Portals „Gewerbe-Online“ einmal monatlich an das Statistische Landesamt weiter. Die im Statistischen Landesamt angesiedelte Verwaltungsstelle „Gewerbe-Online“ stellt die auf diesem Weg eingegangenen Daten anschließend dem zuständigen statistischen Fachbereich medienbruchfrei zwecks Erstellung der Gewerbeanzeigenstatistik zur Verfügung.

Berichtszeitraum/-zeitpunkt und Periodizität

Die Gewerbeanzeigenstatistik wird monatlich erstellt. Die monatlichen Ergebnisse stehen ca. zwei bis zweieinhalb Monate nach Ablauf eines Monats zur Verfügung. Das Jahresergebnis liegt dementsprechend ca. Mitte März des Folgejahres vor.

Erhebungsmerkmale

Die Erhebungsmerkmale der Gewerbeanzeigenstatistik umfassen im Wesentlichen die angemeldete Tätigkeit, die Angabe Haupt- oder Nebenerwerb, das Datum des Beginns der angemeldeten Tätigkeit, die Art des angemeldeten Betriebes, die Zahl der bei Geschäftsaufnahme tätigen Personen nach Voll- und Teilzeit, die Angabe Hauptniederlassung, Zweigniederlassung oder Zweigstelle, den Grund der Gewerbeanzeige und das Datum der Erstattung der Gewerbeanzeige sowie die personenbezogenen Merkmale Geschlecht und Staatsangehörigkeit.

Regionale Ebene

Die Ergebnisse werden in dieser Veröffentlichung bis auf Kreisebene nachgewiesen. Ergebnisse in tieferer regionaler Gliederung können auf Anfrage bereitgestellt werden.

Vergleichbarkeit / Klassifikationen

Die Ergebnisse dieser Veröffentlichung nach Wirtschaftszweigen sind nach der aktuell gültigen Klassifikation der Wirtschaftszweige gegliedert, d. h. auf Basis der WZ 2008. Eine Vergleichbarkeit mit Ergebnissen früherer Jahre, die nach einer älteren Klassifikation der Wirtschaftszweige (WZ 1993, WZ 2003) gegliedert sind, ist nur mit Einschränkungen bzw. gar nicht möglich. Der Wirtschaftszweig ist in der Gewerbeanzeigenstatistik nur bis auf die Ebene des Dreistellers durchgängig verfügbar.

Glossar

Aufgabe eines Gewerbes

Erfolgt entweder durch vollständige Aufgabe oder durch Umwandlung.

Betriebsaufgabe

Aufgabe eines Gewerbebetriebes mit einer erwarteten größeren wirtschaftlichen Bedeutung. Sie kann durch eine juristische Person, eine Gesellschaft ohne Rechtspersönlichkeit (Personengesellschaft) oder eine natürliche Person erfolgen. Bei einer natürlichen Person, die eine Hauptniederlassung abmeldet, ist Voraussetzung, dass sie entweder in das Handelsregister eingetragen war oder aber eine Handwerkskarte besitzt oder zuletzt mindestens einen Arbeitnehmer beschäftigt hat.

Betriebsgründung

Gründung eines Betriebes mit einer erwarteten größeren wirtschaftlichen Bedeutung. Sie kann durch eine juristische Person, eine Gesellschaft ohne Rechtspersönlichkeit (Personengesellschaft) oder eine natürliche Person erfolgen. Bei einer natürlichen Person, die eine Hauptniederlassung anmeldet, ist Voraussetzung, dass sie entweder in das Handelsregister eingetragen ist oder aber eine Handwerkskarte besitzt oder mindestens einen Arbeitnehmer beschäftigt.

Fortzug eines Gewerbes

Verlagerung des Betriebes aus dem Bezirk des nachweisenden Gewerbeamtes.

Gewerbe

Nicht sozialwidrige, selbstständige, auf Dauer und Gewinnerzielung angelegte sowie im eigenen Namen und auf eigene Rechnung ausgeübte Tätigkeit. Nicht zum Gewerbe zählen u. a. die Urproduktion (z. B. Land- und Forstwirtschaft oder Bergbau), die freien Berufe und die Verwaltung des eigenen Vermögens.

Gewerbeabmeldung

Eine Gewerbeabmeldung betrifft die Aufgabe, den Fortzug oder die Übergabe einer Hauptniederlassung, einer Zweigniederlassung oder einer Zweigstelle eines Gewerbes. Anzeigepflichtige Gewerbebetreibende sind Einzelgewerbebetreibende (d. h. natürliche Personen), geschäftsführende Gesellschafter von Personengesellschaften und juristische Personen, wobei juristische Personen ihrer Gewerbeanzeigepflicht durch Handeln ihres Vertretungsberechtigten nachkommen.

Gewerbebeanmeldung

Eine Gewerbebeanmeldung betrifft die Neuerrichtung, den Zuzug oder die Übernahme einer Hauptniederlassung, einer Zweigniederlassung oder einer Zweigstelle eines Gewerbes. Anzeigepflichtige Gewerbebetreibende sind Einzelgewerbebetreibende (d. h. natürliche Personen), geschäftsführende Gesellschafter von Personengesellschaften und juristische Personen, wobei juristische Personen ihrer Gewerbeanzeigepflicht durch Handeln ihres Vertretungsberechtigten nachkommen.

Gewerbeanzeige

Eine Gewerbeanzeige hat eine Gewerbebeanmeldung, eine Gewerbeummeldung oder eine Gewerbeabmeldung zum Gegenstand. Es besteht eine Anzeigepflicht.

Hauptniederlassung

Mittelpunkt des Geschäftsverkehrs eines Betriebes, der sich bei Personengesellschaften (KG, OHG, GmbH & Co. KG, GbR, GmbH & Co. OHG u.a.) und juristischen Personen am Sitz des Unternehmens befindet. Eine Hauptniederlassung liegt auch dann vor, wenn daneben keine Zweigniederlassung oder unselbstständige Zweigstelle betrieben wird.

Neuerrichtung eines Gewerbes

Erfolgt entweder durch Neugründung oder durch Umwandlung.

Neugründung eines Gewerbes

Entweder eine Betriebsgründung oder eine sonstige Neugründung.

Sonstige Neugründung

Gründung eines Kleinunternehmens oder eines Nebenerwerbsbetriebes. Bei der Gründung eines Kleinunternehmens gründet ein Nichtkaufmann eine Hauptniederlassung. Diese ist nicht im Handelsregister eingetragen, besitzt keine Handwerkskarte und beschäftigt keine Arbeitnehmer.

Sonstige Stilllegung

Eine sonstige Stilllegung ist die Aufgabe eines Kleinunternehmens oder eines Nebenerwerbsbetriebes. Bei der Aufgabe eines Kleinunternehmens gibt ein Nichtkaufmann eine Hauptniederlassung vollständig auf. Diese war nicht im Handelsregister eingetragen, hat keine Handwerkskarte besessen und keine Arbeitnehmer beschäftigt.

Unselbständige Zweigstelle

Feste örtliche Anlagen oder Einrichtungen, die der Ausübung eines stehenden Gewerbes dienen (z.B. ein Auslieferungslager), jedoch nicht die Bedingungen einer Zweigniederlassung erfüllen.

Vollständige Aufgabe

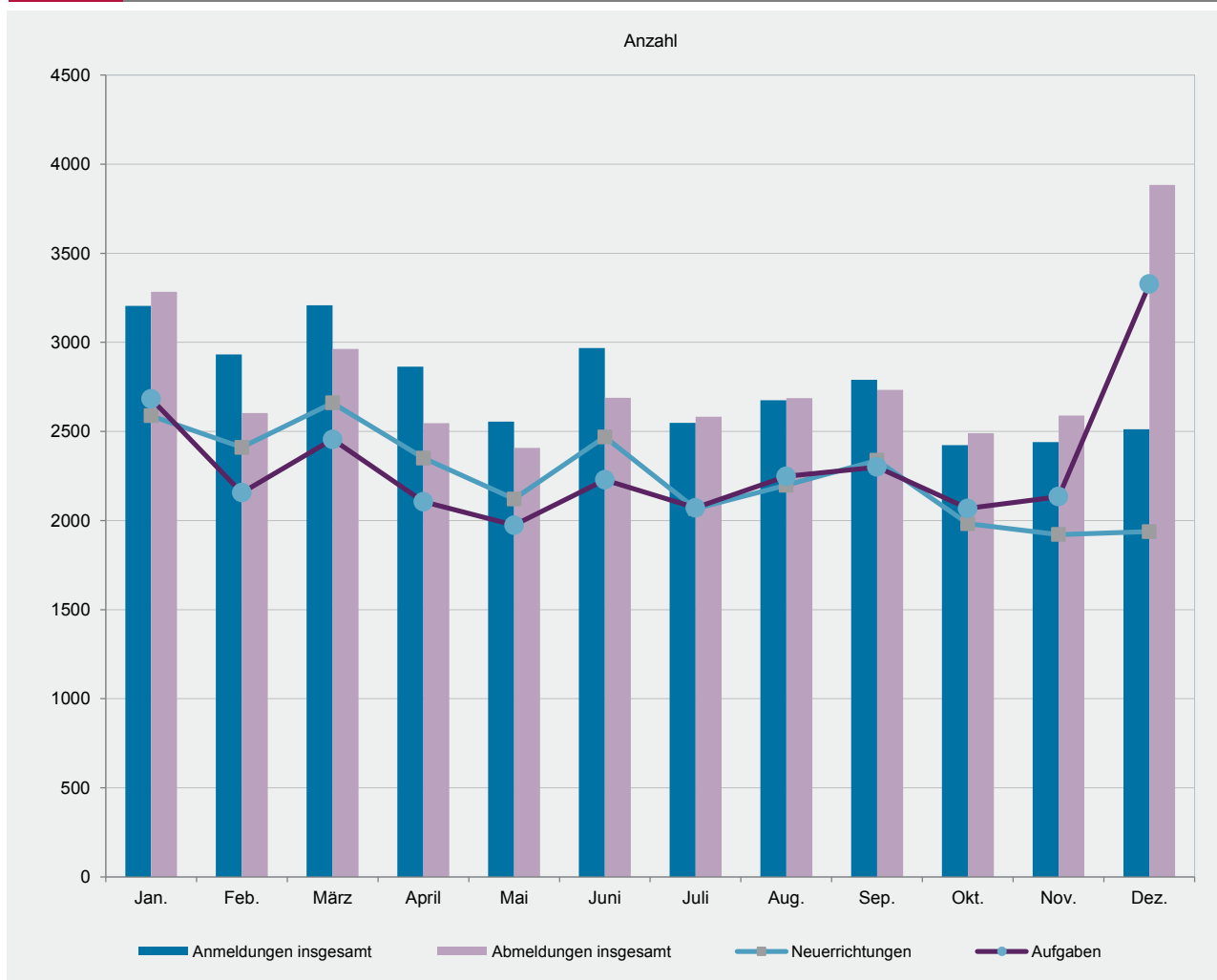
Entweder eine Betriebsaufgabe oder eine sonstige Stilllegung.

Zuzug eines Gewerbes

Verlagerung des Betriebes in den Bereich einer anderen Meldebehörde.

Zweigniederlassung

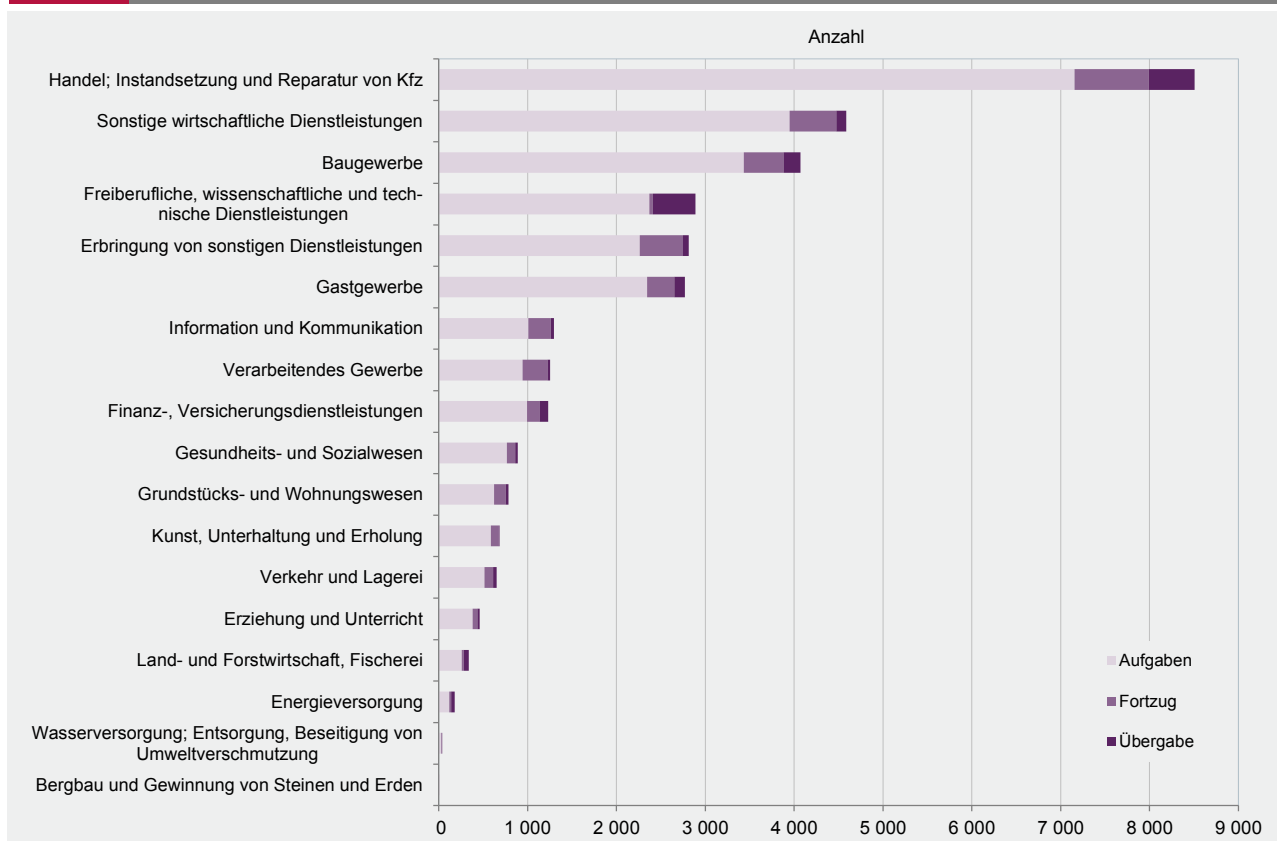
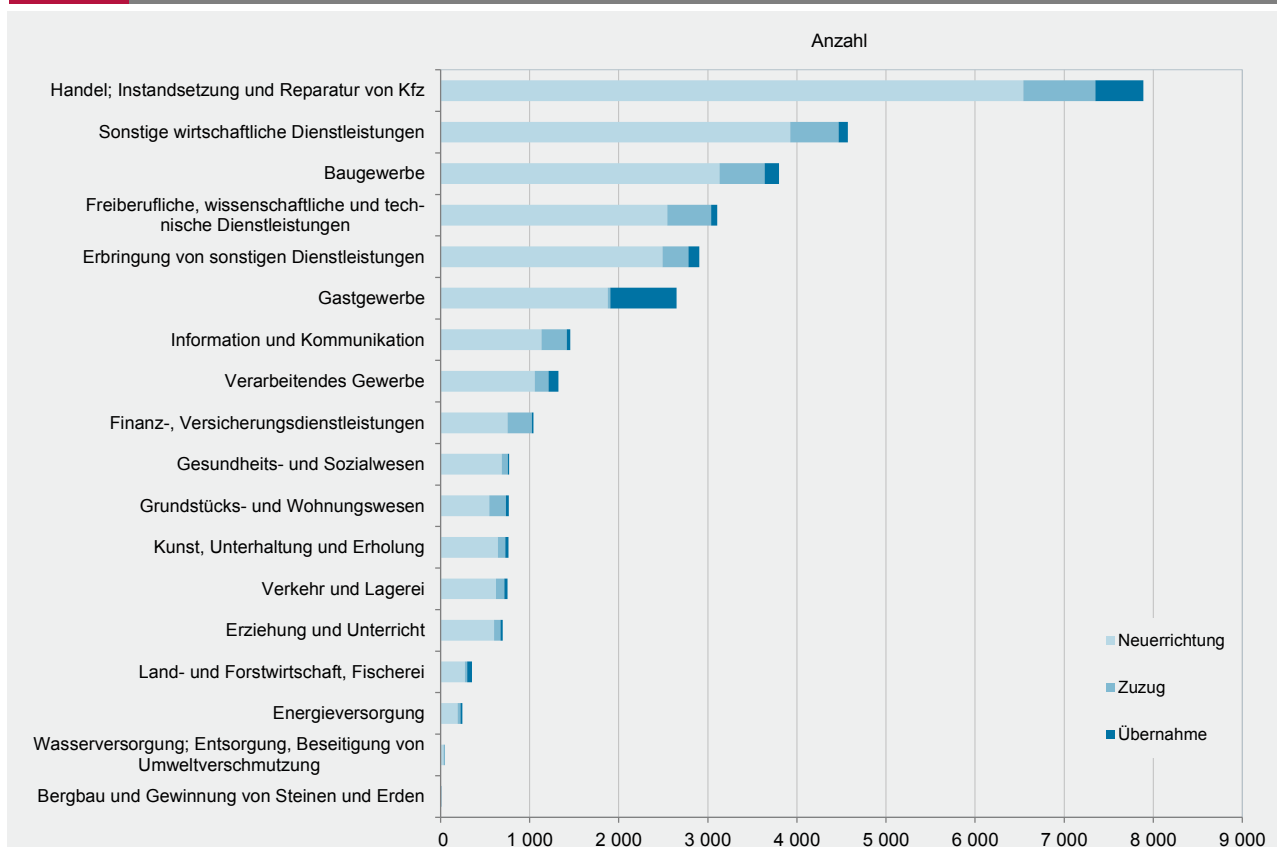
Betriebe mit selbständiger Organisation, selbständigen Betriebsmitteln und gesonderter Buchführung, dessen Leiter Geschäfte selbständig abzuschließen und durchzuführen befugt ist.



T 1 Gewerbeanmeldungen 2016 nach Wirtschaftszweigen

WZ 2008	Wirtschaftszweig	Anmeldungen				Veränderung zum Vorjahr			
		ins- gesamt	davon			ins- gesamt	davon		
			Neuer- richtung	Zuzug	Über- nahme		Neuer- richtung	Zuzug	Über- nahme
		Anzahl				%			
A	Land- und Forstwirtschaft, Fischerei	352	273	27	52	14,7	1,5	-	372,7
B	Bergbau und Gewinnung von Steinen und Erden	4	2	-	2	-	-	-	-
C	Verarbeitendes Gewerbe	1 322	1 058	154	110	-8,2	-6,8	-9,4	-18,5
	darunter								
10	Herstellung von Nahrungs- und Futtermitteln	170	131	12	27	1,2	-4,4	140,0	3,8
11	Getränkeherstellung	40	28	3	9	11,1	27,3	-	-18,2
13	Herstellung von Textilien	84	73	7	4	-20,8	-24,7	-12,5	300,0
14	Herstellung von Bekleidung	100	89	10	1	-16,0	-16,0	-	-66,7
16	Herstellung von Holz-, Flecht-, Korb- und Korkwaren (ohne Möbel)	51	44	4	3	-	12,8	-50,0	-25,0
18	Herstellung von Druckerzeugnissen; Vervielfältigung von Ton-, Bild- und Datenträgern	66	51	13	2	-18,5	-	-43,5	-71,4
25	Herstellung von Metallerezeugnissen	172	132	23	17	-17,7	-18,5	-17,9	-10,5
26	Herstellung von Datenverarbeitungsgeräten, elektrischen und optischen Erzeugnissen	19	17	2	-	11,8	54,5	-33,3	x
27	Herstellung von elektrischen Ausrüstungen	19	15	2	2	26,7	25,0	-33,3	x
28	Maschinenbau	53	40	9	4	-8,6	-7,0	-	-33,3
29	Herstellung von Kraftwagen u. Kraftwagenteilen	9	6	2	1	-50,0	-40,0	-60,0	-66,7
31	Herstellung von Möbeln	28	21	5	2	21,7	5,0	66,7	x
D	Energieversorgung	246	192	30	24	24,2	23,1	3,4	84,6
E	Wasserversorgung; Entsorgung, Beseitigung von Umweltverschmutzung	46	32	10	4	-8,0	-20,0	150,0	-33,3
F	Baugewerbe	3 800	3 131	505	164	-15,6	-16,1	-16,5	-1,2
G	Handel; Instandsetzung und Reparatur von Kfz	7 889	6 543	808	538	-2,8	-3,0	2,7	-6,9
	darunter								
45	Kfz-Handel; Instandsetzung u. Reparatur von Kfz	1 317	1 112	145	60	-0,5	-0,2	-	-6,3
46	Handelsvermittlung und Großhandel (ohne Kfz)	1 302	1 037	205	60	-13,0	-13,6	-9,7	-13,0
47	Einzelhandel (ohne Kfz)	5 270	4 394	458	418	-0,5	-0,9	10,4	-6,1
H	Verkehr und Lagerei	750	621	96	33	-17,4	-16,1	-17,2	-36,5
	darunter								
49	Landverkehr und Transport in Rohrfernleitungen	443	371	53	19	-17,7	-16,4	-13,1	-42,4
53	Post-, Kurier- und Expressdienste	169	147	18	4	-24,9	-21,0	-45,5	-33,3
I	Gastgewerbe	2 650	1 877	29	744	-1,1	-5,0	38,1	8,9
55	Beherbergung	349	261	3	85	10,1	12,0	-	4,9
56	Gastronomie	2 301	1 616	26	659	-2,6	-7,2	44,4	9,5
J	Information und Kommunikation	1 454	1 133	282	39	4,1	0,5	19,0	18,2
	darunter								
58	Verlagswesen	88	60	24	4	44,3	36,4	60,0	100,0
61	Telekommunikation	49	39	8	2	53,1	39,3	300,0	-
62	Erbringung von Dienstleistungen der Informationstechnologie	1 059	819	211	29	1,0	-2,5	15,9	11,5
63	Informationsdienstleistungen	121	97	22	2	-4,7	-11,0	29,4	100,0
K	Finanz-, Versicherungsdienstleistungen	1 043	750	273	20	-6,8	-12,0	12,3	-16,7
	darunter								
66	Mit Finanz- und Versicherungsdienstleistungen verbundene Tätigkeiten	901	632	255	14	-5,4	-11,7	15,9	-12,5
L	Grundstücks- und Wohnungswesen	764	548	185	31	-37,4	-17,1	-64,2	-26,2
M	Freiberufliche, wissenschaftliche und technische Dienstleistungen	3 104	2 543	493	68	-11,5	-13,8	1,6	-4,2
	darunter								
70	Verwaltung und Führung von Unternehmen; Unternehmensberatung	818	633	163	22	14,7	10,9	33,6	10,0
73	Werbung und Marktforschung	761	662	95	4	-33,4	-33,3	-30,1	-71,4
N	Sonstige wirtschaftliche Dienstleistungen	4 571	3 924	545	102	6,1	5,4	12,4	-
	darunter								
77	Vermietung von beweglichen Sachen	224	199	14	11	-3,9	-2,9	-30,0	37,5
78	Vermietung und Überlassung von Arbeitskräften	135	104	18	13	15,4	8,3	-	333,3
79	Reisebüros, -veranstalter und sonstige Reservierungsdienstleistungen	157	130	20	7	-7,6	-3,0	5,3	-58,8
81	Gebäudebetreuung; Garten- und Landschaftsbau	1 901	1 668	199	34	-11,3	-10,9	-11,2	-26,1
P	Erziehung und Unterricht	696	599	72	25	0,1	1,4	-	-21,9
Q	Gesundheits- und Sozialwesen	768	686	70	12	16,0	17,5	1,4	33,3
R	Kunst, Unterhaltung und Erholung	762	642	83	37	5,4	3,0	56,6	-21,3
S	Erbringung von sonstigen Dienstleistungen	2 903	2 490	291	122	-7,8	-9,2	7,0	-9,6
	Sonstige Tätigkeiten	-	-	-	-	-	-	-	-
	Insgesamt	33 124	27 044	3 953	2 127	-5,3	-5,6	-5,7	-0,7

WZ 2008	Wirtschaftszweig	Abmeldungen				Veränderung zum Vorjahr			
		ins- gesamt	davon			ins- gesamt	davon		
			Aufgabe	Fortzug	Über- gabe		Aufgabe	Fortzug	Über- gabe
		Anzahl				%			
A	Land- und Forstwirtschaft, Fischerei	339	259	21	59	22,4	4,4	10,5	490,0
B	Bergbau und Gewinnung von Steinen und Erden	9	9	-	-	50,0	125,0	x	x
C	Verarbeitendes Gewerbe	1 233	993	140	100	-12,9	-12,0	-10,3	-23,7
	darunter								
10	Herstellung von Nahrungs- und Futtermitteln	195	164	9	22	-15,6	-11,4	-35,7	-31,3
11	Getränkeherstellung	29	20	4	5	11,5	5,3	x	-28,6
13	Herstellung von Textilien	75	66	6	3	4,2	4,8	-14,3	50,0
14	Herstellung von Bekleidung	69	62	7	-	-9,2	-11,4	133,3	x
16	Herstellung von Holz-, Flecht-, Korb- und Korkwaren (ohne Möbel)	40	34	-	6	-18,4	-12,8	x	100,0
18	Herstellung von Druckerzeugnissen; Vervielfältigung von Ton-, Bild- und Datenträgern	62	50	9	3	-36,1	-38,3	-	-57,1
25	Herstellung von Metallerzeugnissen	167	133	20	14	-30,7	-30,4	-28,6	-36,4
26	Herstellung von Datenverarbeitungsgeräten, elektrischen und optischen Erzeugnissen	32	26	5	1	39,1	62,5	-	-50,0
27	Herstellung von elektrischen Ausrüstungen	26	21	5	-	160,0	250,0	25,0	-
28	Maschinenbau	40	28	9	3	-32,2	-22,2	-30,8	-70,0
29	Herstellung von Kraftwagen u. Kraftwagenteilen	21	19	2	-	61,5	375,0	-71,4	x
31	Herstellung von Möbeln	22	14	5	3	15,8	16,7	-16,7	200,0
D	Energieversorgung	178	119	22	37	9,2	-0,8	-4,3	85,0
E	Wasserversorgung; Entsorgung, Beseitigung von Umweltverschmutzung	40	29	5	6	-20,0	-27,5	25,0	-
F	Baugewerbe	4 073	3 433	448	192	-11,9	-11,9	-17,6	3,8
G	Handel; Instandsetzung und Reparatur von Kfz	8 508	7 158	833	517	-3,2	-4,6	9,0	-0,8
	darunter								
45	Kfz-Handel; Instandsetzung u. Reparatur von Kfz	1 258	1 033	151	74	5,1	4,2	15,3	-1,3
46	Handelsvermittlung und Großhandel (ohne Kfz)	1 597	1 303	214	80	-17,7	-20,6	-4,5	8,1
47	Einzelhandel (ohne Kfz)	5 653	4 822	468	363	0,1	-1,0	14,4	-2,4
H	Verkehr und Lagerei	890	768	92	30	-18,0	-18,3	-12,4	-26,8
	darunter								
49	Landverkehr und Transport in Rohrfernleitungen	558	481	57	20	-14,9	-14,7	-5,0	-37,5
53	Post-, Kurier- und Expressdienste	198	183	10	5	-29,8	-28,5	-54,5	25,0
I	Gastgewerbe	2 891	2 371	41	479	0,5	0,9	5,1	-2,0
55	Beherbergung	338	272	6	60	-3,4	-1,4	50,0	-14,3
56	Gastronomie	2 553	2 099	35	419	1,0	1,3	-	-
J	Information und Kommunikation	1 295	1 009	251	35	-1,4	-2,0	7,3	-28,6
	darunter								
58	Verlagswesen	94	72	20	2	84,3	80,0	150,0	-33,3
61	Telekommunikation	55	45	9	1	17,0	9,8	350,0	-75,0
62	Erbringung von Dienstleistungen der Informationstechnologie	921	723	173	25	-9,5	-8,8	-9,9	-24,2
63	Informationsdienstleistungen	125	98	24	3	30,2	21,0	140,0	-40,0
K	Finanz-, Versicherungsdienstleistungen	1 254	942	281	31	-3,3	-6,5	9,8	-6,1
	darunter								
66	Mit Finanz- und Versicherungsdienstleistungen verbundene Tätigkeiten	1 140	865	252	23	0,3	-2,8	13,5	-8,0
L	Grundstücks- und Wohnungswesen	785	622	131	32	8,0	10,1	4,8	-13,5
M	Freiberufliche, wissenschaftliche und technische Dienstleistungen	2 814	2 261	487	66	-9,6	-11,6	1,0	-12,0
	darunter								
70	Verwaltung und Führung von Unternehmen; Unternehmensberatung	701	527	149	25	20,9	21,4	17,3	31,6
73	Werbung und Marktforschung	796	673	112	11	-36,8	-39,4	-15,8	-26,7
N	Sonstige wirtschaftliche Dienstleistungen	4 587	3 949	525	113	16,0	17,0	12,4	-
	darunter								
77	Vermietung von beweglichen Sachen	259	228	14	17	14,1	15,7	-	6,3
78	Vermietung und Überlassung von Arbeitskräften	141	98	33	10	23,7	10,1	73,7	66,7
79	Reisebüros, -veranstalter und sonstige Reservierungsdienstleistungen	158	129	19	10	-3,7	-2,3	-5,0	-16,7
81	Gebäudebetreuung; Garten- und Landschaftsbau	1 724	1 512	176	36	-9,2	-8,1	-15,4	-18,2
P	Erziehung und Unterricht	461	381	54	26	-16,8	-14,4	-30,8	-16,1
Q	Gesundheits- und Sozialwesen	685	588	88	9	9,4	6,7	37,5	-18,2
R	Kunst, Unterhaltung und Erholung	650	515	97	38	3,2	1,2	27,6	-15,6
S	Erbringung von sonstigen Dienstleistungen	2 769	2 344	307	118	-9,8	-11,3	5,5	-14,5
	Sonstige Tätigkeiten	-	-	-	-	-	-	-	-
	Insgesamt	33 461	27 750	3 823	1 888	-3,2	-4,0	2,5	-2,5

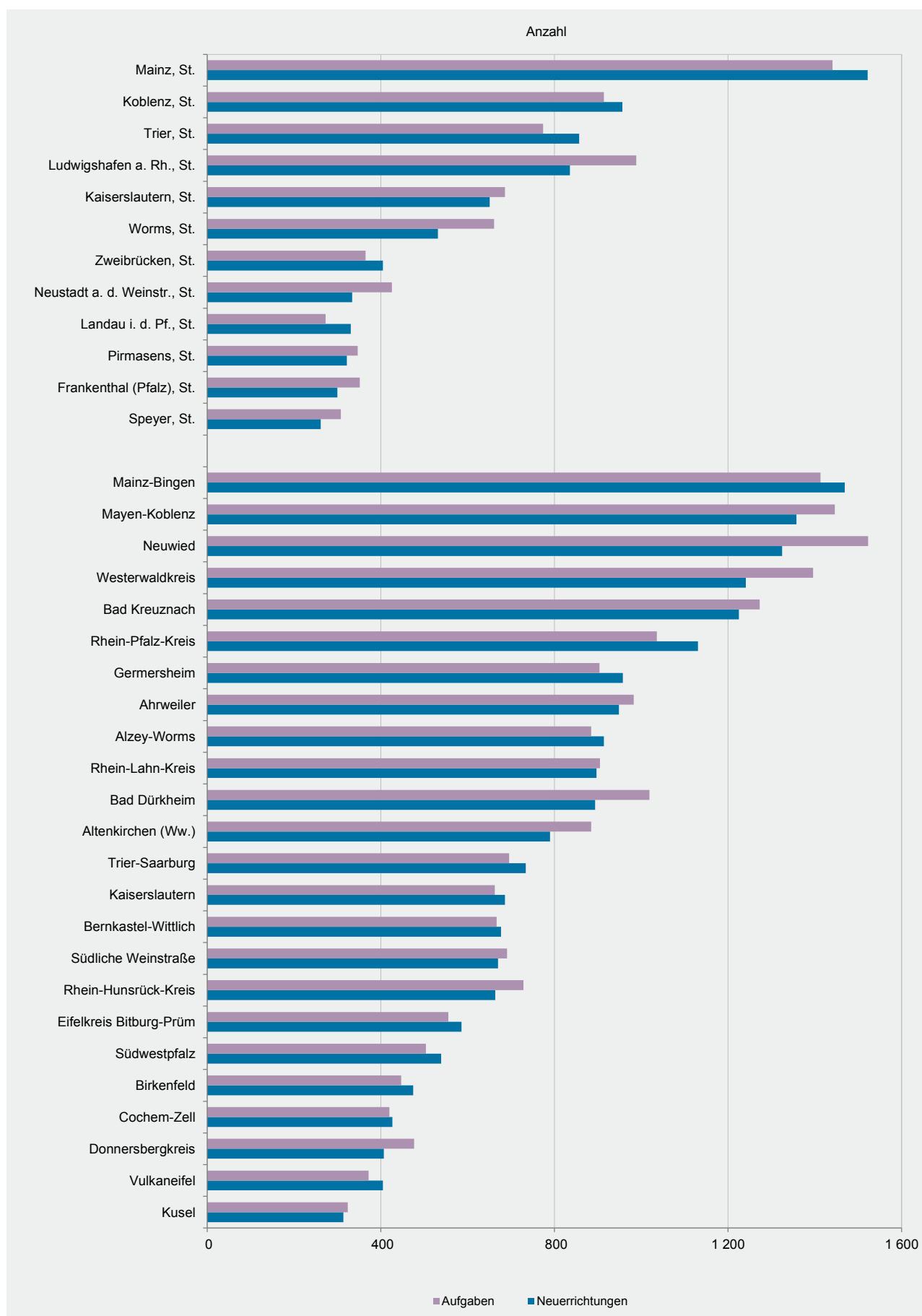


T 3 Gewerbeanmeldungen 2016 nach Verwaltungsbezirken

Verwaltungsbereich	Anmeldungen				Veränderung zum Vorjahr			
	ins- gesamt	davon			ins- gesamt	davon		
		Neuer- richtung	Zuzug	Über- nahme		Neuer- richtung	Zuzug	Über- nahme
Frankenthal (Pfalz), St.	328	300	22	6	-14,8	-15,0	-	-40,0
Kaiserslautern, St.	747	651	55	41	-19,5	-22,5	7,8	10,8
Koblenz, St.	1 159	957	105	97	-8,0	-8,6	-10,3	1,0
Landau i. d. Pf., St.	374	331	24	19	12,0	17,0	-36,8	46,2
Ludwigshafen a. Rh., St.	966	836	80	50	-18,3	-19,1	-10,1	-18,0
Mainz, St.	1 965	1 522	233	210	-22,2	-10,9	-60,3	-9,5
Neustadt a. d. Weinstr., St.	415	334	42	39	-16,8	-21,0	2,4	11,4
Pirmasens, St.	349	322	19	8	2,9	4,9	-20,8	-
Speyer, St.	350	262	39	49	-15,0	-24,5	-2,5	96,0
Trier, St.	980	857	63	60	7,0	10,3	8,6	-25,9
Worms, St.	692	532	52	108	-22,4	-27,9	13,0	-
Zweibrücken, St.	433	405	26	2	11,3	13,8	13,0	-80,0
Ahrweiler	1 204	949	191	64	-3,4	-6,9	20,9	-7,2
Altenkirchen (Ww.)	968	790	124	54	-1,4	-2,5	0,8	10,2
Alzey-Worms	1 204	914	192	98	10,9	6,8	18,5	44,1
Bad Dürkheim	1 144	894	191	59	0,2	-1,5	12,4	-7,8
Bad Kreuznach	1 433	1 225	166	42	-2,5	-1,2	-4,6	-23,6
Bernkastel-Wittlich	859	677	88	94	2,8	2,7	18,9	-8,7
Birkenfeld	552	475	48	29	-11,1	-7,6	-9,4	-46,3
Cochem-Zell	521	427	30	64	-4,8	0,2	-37,5	-12,3
Donnersbergkreis	483	407	54	22	-16,6	-15,6	-32,5	29,4
Eifelkreis Bitburg-Prüm	681	586	60	35	-6,6	-9,1	36,4	-12,5
Germersheim	1 221	958	158	105	5,1	-2,2	39,8	52,2
Kaiserslautern	866	686	110	70	5,6	3,2	22,2	7,7
Kusel	387	314	52	21	-9,4	-12,0	6,1	-
Mainz-Bingen	1 808	1 469	253	86	1,9	1,9	-4,2	26,5
Mayen-Koblenz	1 695	1 358	249	88	-1,2	-3,8	11,2	8,6
Neuwied	1 616	1 325	221	70	-4,2	-4,0	-6,8	1,4
Rhein-Hunsrück-Kreis	795	664	94	37	-15,3	-17,9	-5,1	19,4
Rhein-Lahn-Kreis	1 095	897	134	64	0,7	3,2	-9,5	-8,6
Rhein-Pfalz-Kreis	1 358	1 131	181	46	-7,6	-6,5	-10,8	-19,3
Südliche Weinstraße	871	670	147	54	3,8	0,6	26,7	-5,3
Südwestpfalz	623	539	58	26	-0,2	-1,5	11,5	4,0
Trier-Saarburg	907	734	104	69	-4,4	-3,0	-1,0	-20,7
Vulkaneifel	516	405	61	50	-1,5	-4,7	7,0	19,0
Westerwaldkreis	1 559	1 241	227	91	-6,5	-9,0	6,6	-
Rheinland-Pfalz	33 124	27 044	3 953	2 127	-5,3	-5,6	-5,7	-0,7
kreisfreie Städte	8 758	7 309	760	689	-13,0	-11,0	-33,1	-3,8
Landkreise	24 366	19 735	3 193	1 438	-2,2	-3,4	4,5	0,9
Industrie- und Handelskammer								
Kammerbezirk Koblenz	12 597	10 308	1 589	700	-4,7	-5,3	-0,3	-5,1
Kammerbezirk Pfalz	10 915	9 040	1 258	617	-5,4	-7,3	4,7	7,5
Kammerbezirk Rheinhessen	5 669	4 437	730	502	-9,7	-6,5	-31,1	5,5
Kammerbezirk Trier	3 943	3 259	376	308	-0,3	-0,1	11,2	-12,7

T 4 Gewerbeabmeldungen 2016 nach Verwaltungsbezirken

Verwaltungsbereich	Abmeldungen				Veränderung zum Vorjahr			
	ins- gesamt	davon			ins- gesamt	davon		
		Aufgabe	Fortzug	Über- gabe		Aufgabe	Fortzug	Über- gabe
		Anzahl				%		
Frankenthal (Pfalz), St.	415	352	55	8	-25,5	-27,6	5,8	-57,9
Kaiserslautern, St.	772	686	63	23	-6,2	-6,3	6,8	-28,1
Koblenz, St.	1 107	914	136	57	-2,2	-1,3	2,3	-21,9
Landau i. d. Pf., St.	335	273	52	10	7,0	0,7	57,6	11,
Ludwigshafen a. Rh., St.	1 141	989	106	46	-9,4	-11,8	14,0	-
Mainz, St.	1 868	1 441	246	181	-2,6	-1,0	-2,4	-13,8
Neustadt a. d. Weinstr., St.	496	426	47	23	-20,4	-20,8	-13,0	-25,8
Pirmasens, St.	378	347	27	4	0,3	1,2	-6,9	-20,0
Speyer, St.	396	308	44	44	3,4	-8,6	46,7	175,0
Trier, St.	907	774	80	53	2,1	12,8	-19,2	-48,5
Worms, St.	776	661	63	52	-13,0	-14,2	-3,1	-8,8
Zweibrücken, St.	403	365	31	7	1,3	6,7	-24,4	-53,3
Ahrweiler	1 178	983	127	68	-3,7	-5,1	-3,8	23,6
Altenkirchen (Ww.)	1 055	885	116	54	10,2	11,5	-0,9	17,4
Alzey-Worms	1 111	885	156	70	-0,1	-1,7	-0,6	27,3
Bad Dürkheim	1 260	1 019	184	57	2,3	-0,1	15,0	9,6
Bad Kreuznach	1 540	1 273	212	55	-1,3	-0,4	4,4	-30,4
Bernkastel-Wittlich	805	667	56	82	2,9	7,9	-25,3	-7,9
Birkenfeld	515	447	33	35	-19,0	-17,7	-15,4	-35,2
Cochern-Zell	496	420	28	48	-2,0	0,5	7,7	-22,6
Donnersbergkreis	588	477	62	49	6,7	1,7	-1,6	157,9
Eifelkreis Bitburg-Prüm	622	556	45	21	-11,0	-10,3	-	-38,2
Germersheim	1 154	904	138	112	1,9	-6,5	30,2	86,7
Kaiserslautern	791	663	74	54	0,3	-3,8	39,6	14,9
Kusel	378	324	36	18	-12,7	-11,0	-7,7	-40,0
Mainz-Bingen	1 732	1 413	229	90	-6,5	-8,9	2,7	13,9
Mayen-Koblenz	1 713	1 446	198	69	-2,9	-2,5	-7,9	3,0
Neuwied	1 828	1 523	235	70	5,4	6,3	6,8	-13,6
Rhein-Hunsrück-Kreis	864	729	88	47	-8,2	-10,8	-2,2	38,2
Rhein-Lahn-Kreis	1 079	905	118	56	-2,8	2,6	-23,9	-23,3
Rhein-Pfalz-Kreis	1 255	1 036	177	42	-13,2	-13,8	-13,7	7,7
Südliche Weinstraße	866	691	126	49	-1,6	-5,2	14,5	19,5
Südwestpfalz	591	504	55	32	-3,6	-8,2	41,0	28,0
Trier-Saarburg	860	696	102	62	-0,8	-0,9	8,5	-12,7
Vulkaneifel	457	372	41	44	-4,8	-4,6	-16,3	7,3
Westerwaldkreis	1 729	1 396	237	96	1,3	-3,5	37,0	10,3
Rheinland-Pfalz	33 461	27 750	3 823	1 888	-3,2	-4,0	2,5	-2,5
kreisfreie Städte	8 994	7 536	950	508	-6,0	-5,9	1,1	-17,5
Landkreise	24 467	20 214	2 873	1 380	-2,2	-3,3	3,0	4,5
Industrie- und Handelskammer								
Kammerbezirk Koblenz	13 104	10 921	1 528	655	-1,3	-1,2	1,7	-7,9
Kammerbezirk Pfalz	11 219	9 364	1 277	578	-5,0	-7,8	9,5	18,9
Kammerbezirk Rheinhessen	5 487	4 400	694	393	-5,0	-5,9	-0,4	-2,0
Kammerbezirk Trier	3 651	3 065	324	262	-1,7	1,6	-10,5	-22,5



WZ 2008	Wirtschaftszweig	Neugründungen						Gewerbetreibende	
		ins- gesamt	Betriebsgründungen			sonstige Neugründ.		ins- gesamt	darunter: weiblich
			ins- gesamt	Haupt- nieder- lassung	Zweignie- derlassung unselbst. Zweigstelle	ins- gesamt	darunter: Neben- erwerb		
A	Land- und Forstwirtschaft, Fischerei	273	30	27	3	243	151	339	91
B	Bergbau und Gewinnung von Steinen und Erden	2	-	-	-	2	-	2	1
C	Verarbeitendes Gewerbe	1 044	290	207	83	754	564	1 146	448
darunter									
10	Herstellung von Nahrungs- und Futtermitteln	129	62	26	36	67	44	143	47
11	Getränkeherstellung	28	7	6	1	21	16	36	7
13	Herstellung von Textilien	73	4	3	1	69	59	76	56
14	Herstellung von Bekleidung	89	9	7	2	80	67	92	86
16	Herstellung von Holz-, Flecht-, Korb- und Korkwaren (ohne Möbel)	44	3	1	2	41	32	44	9
18	Herstellung von Druckerzeugnissen; Vervielfältigung von Ton-, Bild- und Datenträgern	51	8	5	3	43	31	55	16
25	Herstellung von Metallerzeugnissen	132	58	48	10	74	42	147	6
26	Herstellung von Datenverarbeitungsgeräten, elektrischen und optischen Erzeugnissen	16	9	7	2	7	4	21	1
27	Herstellung von elektrischen Ausrüstungen	15	8	5	3	7	5	19	5
28	Maschinenbau	36	25	23	2	11	8	52	6
29	Herstellung von Kraftwagen u. Kraftwagenteilen	5	3	2	1	2	2	5	-
31	Herstellung von Möbeln	21	6	5	1	15	9	25	5
D	Energieversorgung	183	73	66	7	110	82	295	57
E	Wasserversorgung; Entsorgung, Beseitigung von Umweltverschmutzung	32	20	11	9	12	5	47	5
F	Baugewerbe	3 124	926	866	60	2 198	685	3 373	191
G	Handel; Instandsetzung und Reparatur von Kfz	6 483	1 364	678	686	5 119	3 252	7 215	2 448
darunter									
45	Kfz-Handel; Instandsetzung u. Reparatur von Kfz	1 096	218	128	90	878	505	1 165	143
46	Handelsvermittlung und Großhandel (ohne Kfz)	1 028	286	185	101	742	419	1 156	299
47	Einzelhandel (ohne Kfz)	4 359	860	365	495	3 499	2 328	4 894	2 006
H	Verkehr und Lagerei	616	186	108	78	430	154	679	120
darunter									
49	Landverkehr und Transport in Rohrfernleitungen	369	86	61	25	283	94	386	81
53	Post-, Kurier- und Expressdienste	147	32	12	20	115	43	165	28
I	Gastgewerbe	1 874	528	391	137	1 346	411	2 002	636
55	Beherbergung	260	63	46	17	197	134	291	134
56	Gastronomie	1 614	465	345	120	1 149	277	1 711	502
J	Information und Kommunikation	1 125	181	146	35	944	656	1 275	199
darunter									
58	Verlagswesen	58	13	12	1	45	32	70	24
61	Telekommunikation	39	7	4	3	32	17	46	7
62	Erbringung von Dienstleistungen der Informationstechnologie	813	136	109	27	677	462	920	143
63	Informationsdienstleistungen	97	13	12	1	84	59	107	14
K	Finanz-, Versicherungsdienstleistungen	745	181	138	43	564	219	859	212
darunter									
66	Mit Finanz- und Versicherungsdienstleistungen verbundene Tätigkeiten	631	86	51	35	545	205	653	191
L	Grundstücks- und Wohnungswesen	547	223	174	49	324	163	674	183
M	Freiberufliche, wissenschaftliche und technische Dienstleistungen	2 522	565	467	98	1 957	1 356	2 804	898
darunter									
70	Verwaltung und Führung von Unternehmen; Unternehmensberatung	621	284	259	25	337	191	757	139
73	Werbung und Marktforschung	661	63	39	24	598	430	701	287
N	Sonstige wirtschaftliche Dienstleistungen	3 918	473	356	117	3 445	2 237	4 150	1 165
darunter									
77	Vermietung von beweglichen Sachen	196	39	30	9	157	111	252	49
78	Vermietung und Überlassung von Arbeitskräften	104	54	23	31	50	28	147	51
79	Reisebüros, -veranstalter und sonstige Reservierungsdienstleistungen	130	23	16	7	107	68	140	53
81	Gebäudebetreuung; Garten- und Landschaftsbau	1 666	221	198	23	1 445	903	1 712	291
P	Erziehung und Unterricht	598	75	33	42	523	370	629	308
Q	Gesundheits- und Sozialwesen	684	70	47	23	614	260	716	564
R	Kunst, Unterhaltung und Erholung	642	95	72	23	547	386	789	156
S	Erbringung von sonstigen Dienstleistungen	2 488	330	249	81	2 158	1 260	2 559	1 841
Sonstige Tätigkeiten									
		-	-	-	-	-	-	-	-
Insgesamt		26 900	5 610	4 036	1 574	21 290	12 211	29 553	9 523

WZ 2008	Wirtschaftszweig	Vollständige Aufgaben						Gewerbetreibende	
		ins- gesamt	Betriebsaufgaben			sonstige Stillleg.		ins- gesamt	darunter: weiblich
			ins- gesamt	Haupt- nieder- lassung	Zweignie- derlassung unselbst. Zweigstelle	ins- gesamt	darunter: Neben- erwerb		
A	Land- und Forstwirtschaft, Fischerei	257	23	20	3	234	116	264	77
B	Bergbau und Gewinnung von Steinen und Erden	7	3	3	-	4	1	7	1
C	Verarbeitendes Gewerbe	974	282	210	72	692	344	1 074	322
darunter									
10	Herstellung von Nahrungs- und Futtermitteln	164	70	44	26	94	28	179	32
11	Getränkeherstellung	19	5	5	-	14	6	27	5
13	Herstellung von Textilien	65	1	-	1	64	52	68	52
14	Herstellung von Bekleidung	62	4	3	1	58	43	64	56
16	Herstellung von Holz-, Flecht-, Korb- und Korkwaren (ohne Möbel)	34	6	5	1	28	18	35	3
18	Herstellung von Druckerzeugnissen; Vervielfältigung von Ton-, Bild- und Datenträgern	50	12	12	-	38	18	52	13
25	Herstellung von Metallerzeugnissen	130	32	28	4	98	33	143	12
26	Herstellung von Datenverarbeitungsgeräten, elektrischen und optischen Erzeugnissen	26	12	10	2	14	8	37	2
27	Herstellung von elektrischen Ausrüstungen	21	8	8	-	13	5	21	9
28	Maschinenbau	24	13	11	2	11	3	28	2
29	Herstellung von Kraftwagen u. Kraftwagenteilen	17	8	7	1	9	2	19	-
31	Herstellung von Möbeln	13	7	3	4	6	4	13	3
D	Energieversorgung	105	37	29	8	68	58	137	21
E	Wasserversorgung; Entsorgung, Beseitigung von Umweltverschmutzung	27	12	6	6	15	1	30	2
F	Baugewerbe	3 423	528	489	39	2 895	575	3 622	203
G	Handel; Instandsetzung und Reparatur von Kfz	7 086	1 468	824	644	5 618	2 895	7 657	2 669
darunter									
45	Kfz-Handel; Instandsetzung u. Reparatur von Kfz	1 019	166	107	59	853	426	1 084	143
46	Handelsvermittlung und Großhandel (ohne Kfz)	1 283	301	221	80	982	388	1 389	362
47	Einzelhandel (ohne Kfz)	4 784	1 001	496	505	3 783	2 081	5 184	2 164
H	Verkehr und Lagerei	764	170	114	56	594	179	810	161
darunter									
49	Landverkehr und Transport in Rohrfernleitungen	480	101	80	21	379	96	493	94
53	Post-, Kurier- und Expressdienste	183	27	12	15	156	58	199	51
I	Gastgewerbe	2 368	650	534	116	1 718	376	2 491	939
55	Beherbergung	271	50	39	11	221	84	291	152
56	Gastronomie	2 097	600	495	105	1 497	292	2 200	787
J	Information und Kommunikation	1 004	149	124	25	855	501	1 094	204
darunter									
58	Verlagswesen	69	23	22	1	46	24	85	29
61	Telekommunikation	44	7	3	4	37	18	47	11
62	Erbringung von Dienstleistungen der Informationstechnologie	722	89	72	17	633	377	778	124
63	Informationsdienstleistungen	98	14	11	3	84	49	105	29
K	Finanz-, Versicherungsdienstleistungen	929	142	94	48	787	263	1 035	251
darunter									
66	Mit Finanz- und Versicherungsdienstleistungen verbundene Tätigkeiten	862	85	54	31	777	256	883	247
L	Grundstücks- und Wohnungswesen	617	236	209	27	381	145	844	215
M	Freiberufliche, wissenschaftliche und technische Dienstleistungen	2 239	391	322	69	1 848	1 081	2 394	796
darunter									
70	Verwaltung und Führung von Unternehmen; Unternehmensberatung	519	181	151	30	338	154	585	125
73	Werbung und Marktforschung	670	49	38	11	621	410	697	301
N	Sonstige wirtschaftliche Dienstleistungen	3 936	369	290	79	3 567	1 931	4 107	1 284
darunter									
77	Vermietung von beweglichen Sachen	226	48	28	20	178	99	250	60
78	Vermietung und Überlassung von Arbeitskräften	98	45	29	16	53	27	125	35
79	Reisebüros, -veranstalter und sonstige Reservierungsdienstleistungen	129	25	13	12	104	51	149	56
81	Gebäudebetreuung; Garten- und Landschaftsbau	1 510	106	99	7	1 404	687	1 553	269
P	Erziehung und Unterricht	381	64	30	34	317	182	404	168
Q	Gesundheits- und Sozialwesen	586	40	30	10	546	214	595	500
R	Kunst, Unterhaltung und Erholung	515	62	47	15	453	237	564	174
S	Erbringung von sonstigen Dienstleistungen	2 341	194	128	66	2 147	1 059	2 393	1 723
Sonstige Tätigkeiten									
		-	-	-	-	-	-	-	-
Insgesamt		27 559	4 820	3 503	1 317	22 739	10 158	29 522	9 710

Rechtsform Geschlecht Staatsangehörigkeit	Neugründungen						Gewerbetreibende	
	ins- gesamt	Betriebsgründungen			sonstige Neugründ.		ins- gesamt	darunter: weiblich
		ins- gesamt	Haupt- nieder- lassung	Zweignie- derl./unselb- ständige Zweigstelle	ins- gesamt	darunter: Neben- erwerb		
Anzahl								

Insgesamt	26 900	5 610	4 036	1 574	21 290	12 211	29 553	9 523
-----------	--------	-------	-------	-------	--------	--------	--------	-------

nach der Rechtsform des Unternehmens

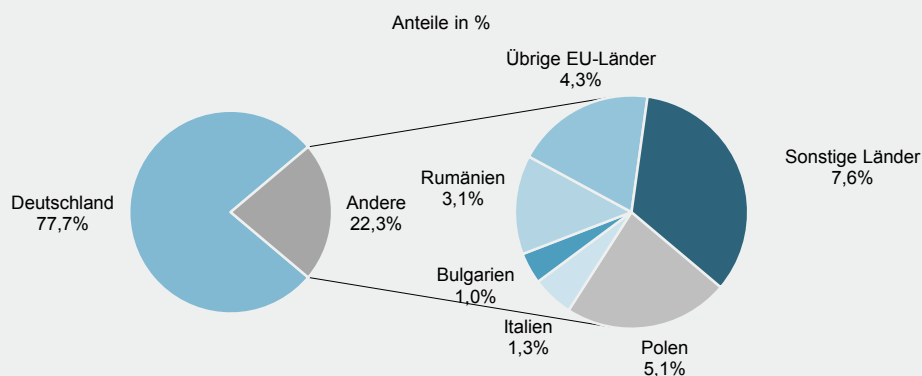
Einzelunternehmen	22 553	2 069	1 575	494	20 484	11 405	22 553	8 326
Offene Handelsgesellschaft	44	40	29	11	4	4	92	16
Kommanditgesellschaft	41	32	19	13	9	9	49	8
Gesellschaft mit beschränkter Haftung & Co.KG	480	468	307	161	12	12	780	92
Gesellschaft des bürgerlichen Rechts	1 082	528	486	42	554	554	2 320	531
Aktiengesellschaft	23	23	7	16	-	-	-	-
Gesellschaft mit beschränkter Haftung	2 516	2 314	1 561	753	202	202	3 565	530
Genossenschaft	19	19	6	13	-	-	51	2
Eingetragener Verein	44	27	23	4	17	17	55	9
Private Company Ltd	36	33	3	30	3	3	42	5
Sonstige Rechtsformen	62	57	20	37	5	5	46	4

Einzelunternehmer/-innen nach Geschlecht

weiblich	8 326	606	481	125	7 720	4 712	x	x
männlich	14 227	1 463	1 094	369	12 764	6 693	x	x

Einzelunternehmer/-innen nach ausgewählter Staatsangehörigkeit

Deutschland	17 527	1 454	1 038	416	16 073	10 296	17 527	6 757
EU-Länder	3 320	329	295	34	2 991	552	3 320	1 034
Polen	1 152	91	84	7	1 061	125	1 152	369
Italien	289	35	26	9	254	86	289	64
Bulgarien	218	43	41	2	175	20	218	38
Rumänien	691	65	65	-	626	77	691	148
Übrige EU-Länder	970	95	79	16	875	244	970	415
Sonstige Länder	1 706	286	242	44	1 420	557	1 706	535



Rechtsform Geschlecht Staatsangehörigkeit	Vollständige Aufgaben						Gewerbetreibende	
	ins- gesamt	Betriebsaufgaben			sonstige Stilllegungen		ins- gesamt	darunter: weiblich
		ins- gesamt	Haupt- nieder- lassung	Zweignie- derl./unselb- ständige Zweigstelle	ins- gesamt	darunter: Neben- erwerb		
Anzahl								
Insgesamt	27 559	4 820	3 503	1 317	22 739	10 158	29 522	9 710

nach der Rechtsform des Unternehmens

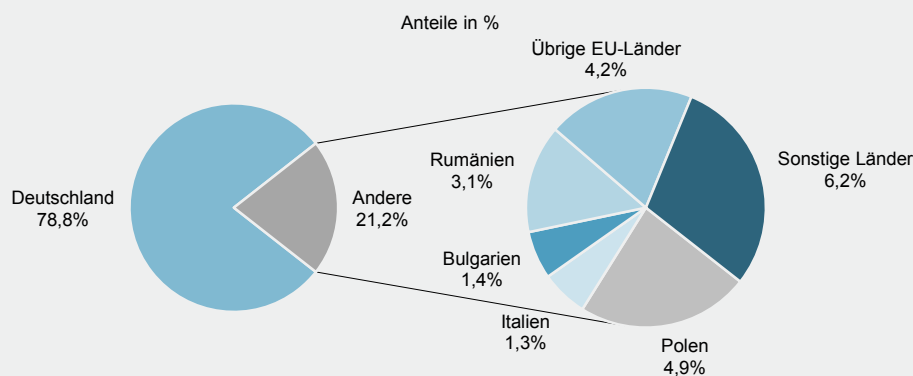
Einzelunternehmen	23 840	1 722	1 228	494	22 118	9 537	23 840	8 695
Offene Handelsgesellschaft	55	47	38	9	8	8	100	14
Kommanditgesellschaft	39	37	32	5	2	2	49	7
Gesellschaft mit beschränkter Haftung & Co.KG	340	331	212	119	9	9	661	76
Gesellschaft des bürgerlichen Rechts	1 146	682	640	42	464	464	1 998	443
Aktiengesellschaft	25	25	6	19	-	-	-	-
Gesellschaft mit beschränkter Haftung	1 969	1 843	1 297	546	126	126	2 693	442
Genossenschaft	13	13	3	10	-	-	41	2
Eingetragener Verein	26	21	16	5	5	5	30	7
Private Company Ltd	46	42	8	34	4	4	52	12
Sonstige Rechtsformen	60	57	23	34	3	3	58	12

Einzelunternehmer/-innen nach Geschlecht

weiblich	8 695	539	401	138	8 156	4 100	x	x
männlich	15 145	1 183	827	356	13 962	5 437	x	x

Einzelunternehmer/-innen nach ausgewählter Staatsangehörigkeit

Deutschland	18 796	1 418	982	436	17 378	8 627	18 796	7 202
EU-Länder	3 562	159	135	24	3 403	465	3 562	1 002
Polen	1 176	20	16	4	1 156	106	1 176	292
Italien	320	49	43	6	271	81	320	60
Bulgarien	327	4	4	-	323	25	327	59
Rumänien	737	14	12	2	723	53	737	184
Übrige EU-Länder	1 002	72	60	12	930	200	1 002	407
Sonstige Länder	1 482	145	111	34	1 337	445	1 482	491



Verwaltungsbereich	Insgesamt		Produzierendes Gewerbe		Handel, Gastgewerbe	
	Neuer- richtung	Aufgabe	Neuer- richtung	Aufgabe	Neuer- richtung	Aufgabe
	Anzahl					
Frankenthal (Pfalz), St.	300	352	60	60	111	148
Kaiserslautern, St.	651	686	93	88	246	274
Koblenz, St.	957	914	135	155	271	285
Landau i. d. Pf., St.	331	273	31	25	112	122
Ludwigshafen a. Rh., St.	836	989	98	149	343	408
Mainz, St.	1 522	1 441	181	169	335	341
Neustadt a. d. Weinstr., St.	334	426	56	65	115	157
Pirmasens, St.	322	347	39	53	126	147
Speyer, St.	262	308	26	69	116	113
Trier, St.	857	774	125	88	232	242
Worms, St.	532	661	89	133	164	215
Zweibrücken, St.	405	365	24	14	87	108
Ahrweiler	949	983	171	171	291	345
Altenkirchen (Ww.)	790	885	129	177	238	299
Alzey-Worms	914	885	171	197	236	249
Bad Dürkheim	894	1 019	148	166	257	343
Bad Kreuznach	1 225	1 273	207	229	401	433
Bernkastel-Wittlich	677	667	137	128	244	265
Birkenfeld	475	447	51	71	183	171
Cochem-Zell	427	420	66	49	181	184
Donnersbergkreis	407	477	74	90	139	147
Eifelkreis Bitburg-Prüm	586	556	113	112	175	196
Germersheim	958	904	176	162	266	297
Kaiserslautern	686	663	110	100	211	244
Kusel	314	324	54	41	107	141
Mainz-Bingen	1 469	1 413	244	209	419	394
Mayen-Koblenz	1 358	1 446	202	236	448	523
Neuwied	1 325	1 523	245	292	438	572
Rhein-Hunsrück-Kreis	664	729	100	104	244	260
Rhein-Lahn-Kreis	897	905	167	137	275	333
Rhein-Pfalz-Kreis	1 131	1 036	251	230	285	280
Südliche Weinstraße	670	691	128	123	213	254
Südwestpfalz	539	504	88	72	201	200
Trier-Saarburg	734	696	132	124	215	238
Vulkaneifel	405	372	76	57	118	125
Westerwaldkreis	1 241	1 396	218	238	377	476
Rheinland-Pfalz	27 044	27 750	4 415	4 583	8 420	9 529
kreisfreie Städte	7 309	7 536	957	1 068	2 258	2 560
Landkreise	19 735	20 214	3 458	3 515	6 162	6 969
Industrie- und Handelskammer						
Kammerbezirk Koblenz	10 308	10 921	1 691	1 859	3 347	3 881
Kammerbezirk Pfalz	9 040	9 364	1 456	1 507	2 935	3 383
Kammerbezirk Rheinhessen	4 437	4 400	685	708	1 154	1 199
Kammerbezirk Trier	3 259	3 065	583	509	984	1 066

Verwaltungsbereich	Verkehrs- u. Nachrichten- übermittlung; Kredit- u. Versicherungsgewerbe		Grundstücks- u. Wohnungs- wesen; Erbringung von wirtschaftl. Dienstleistungen		Sonstiges	
	Neuer- richtung	Aufgabe	Neuer- richtung	Aufgabe	Neuer- richtung	Aufgabe
	Anzahl					
Frankenthal (Pfalz), St.	29	29	58	74	42	41
Kaiserslautern, St.	54	69	171	170	87	85
Koblenz, St.	107	105	293	254	151	115
Landau i. d. Pf., St.	37	24	99	67	52	35
Ludwigshafen a. Rh., St.	94	97	187	224	114	111
Mainz, St.	175	175	613	587	218	169
Neustadt a. d. Weinstr., St.	29	36	86	112	48	56
Pirmasens, St.	28	20	79	75	50	52
Speyer, St.	33	24	57	74	30	28
Trier, St.	90	89	234	244	176	111
Worms, St.	56	68	138	162	85	83
Zweibrücken, St.	29	20	71	50	194	173
Ahrweiler	75	87	271	235	141	145
Altenkirchen (Ww.)	65	75	216	209	142	125
Alzey-Worms	100	107	274	211	133	121
Bad Dürkheim	91	91	253	250	145	169
Bad Kreuznach	121	119	297	318	199	174
Bernkastel-Wittlich	50	59	144	128	102	87
Birkenfeld	41	45	111	95	89	65
Cochem-Zell	22	38	88	84	70	65
Donnersbergkreis	28	60	85	104	81	76
Eifelkreis Bitburg-Prüm	43	39	143	118	112	91
Germersheim	104	100	230	189	182	156
Kaiserslautern	58	64	162	143	145	112
Kusel	31	30	72	72	50	40
Mainz-Bingen	140	188	426	418	240	204
Mayen-Koblenz	139	147	343	319	226	221
Neuwied	118	120	312	360	212	179
Rhein-Hunsrück-Kreis	53	64	161	191	106	110
Rhein-Lahn-Kreis	73	77	220	209	162	149
Rhein-Pfalz-Kreis	90	123	232	206	273	197
Südliche Weinstraße	54	61	162	155	113	98
Südwestpfalz	42	43	108	103	100	86
Trier-Saarburg	66	62	190	164	131	108
Vulkaneifel	23	29	106	97	82	64
Westerwaldkreis	116	135	323	361	207	186
Rheinland-Pfalz	2 504	2 719	7 015	6 832	4 690	4 087
kreisfreie Städte	761	756	2 086	2 093	1 247	1 059
Landkreise	1 743	1 963	4 929	4 739	3 443	3 028
Industrie- und Handelskammer						
Kammerbezirk Koblenz	930	1 012	2 635	2 635	1 705	1 534
Kammerbezirk Pfalz	831	891	2 112	2 068	1 706	1 515
Kammerbezirk Rheinhessen	471	538	1 451	1 378	676	577
Kammerbezirk Trier	272	278	817	751	603	461

Impressum

Herausgeber:
Statistisches Landesamt Rheinland-Pfalz
Mainzer Straße 14-16
56130 Bad Ems

Telefon: 02603 71-0
Telefax: 02603 71-3150

E-Mail: poststelle@statistik.rlp.de
Internet: www.statistik.rlp.de

Kostenfreier Download im Internet: <http://www.statistik.rlp.de/de/publikationen/statistische-berichte>

© Statistisches Landesamt Rheinland-Pfalz · Bad Ems · 2017

Vervielfältigung und Verbreitung, auch auszugsweise, mit Quellenangabe gestattet.