



Rheinland-Pfalz

STATISTISCHES LANDESAMT

2016

STATISTISCHE BERICHTE



Gewerbeanzeigen im September 2016

Ergebnisse der Gewerbeanzeigenstatistik

Zeichenerklärungen

0	Zahl ungleich Null, Betrag jedoch kleiner als die Hälfte von 1 in der letzten ausgewiesenen Stelle
-	nichts vorhanden
.	Zahl unbekannt oder geheim
x	Nachweis nicht sinnvoll
...	Zahl fällt später an
/	keine Angabe, da Zahl nicht sicher genug
()	Aussagewert eingeschränkt, da Zahl statistisch unsicher
D	Durchschnitt
p	vorläufig
r	revidiert
s	geschätzt

Für die Abgrenzung von Größenklassen wird im Allgemeinen anstelle einer ausführlichen Beschreibung „50 bis unter 100“ die Darstellungsform „50 – 100“ verwendet.

Einzelwerte in Tabellen werden im Allgemeinen ohne Rücksicht auf die Endsumme gerundet.

Inhalt

Seite

Informationen zur Statistik	4
--	----------

Glossar	5
----------------------	----------

Tabellen

T 1	Gewerbeanmeldungen im September 2016 nach Wirtschaftszweigen	9
T 2	Gewerbeabmeldungen im September 2016 nach Wirtschaftszweigen	10
T 3	Gewerbeanmeldungen im September 2016 nach Verwaltungsbezirken	12
T 4	Gewerbeabmeldungen im September 2016 nach Verwaltungsbezirken	13
T 5	Neugründungen sowie Gewerbetreibende im September 2016 nach Wirtschaftszweigen	15
T 6	Vollständige Aufgaben sowie Gewerbetreibende im September 2016 nach Wirtschaftszweigen	16
T 7	Neugründungen sowie Gewerbetreibende im September 2016 nach Art der Niederlassung, Rechtsform, Einzelunternehmen nach Geschlecht und Staatsangehörigkeit	17
T 8	Vollständige Aufgaben sowie Gewerbetreibende im September 2016 nach Art der Niederlassung, Rechtsform, Einzelunternehmen nach Geschlecht und Staatsangehörigkeit	18

Grafiken

G 1	Gewerbean- und -abmeldungen mit Neuerrichtungen und Aufgaben im Jahresüberblick	8
G 2	Gewerbeanmeldungen im September 2016 nach Wirtschaftszweigabschnitten	11
G 3	Gewerbeabmeldungen im September 2016 nach Wirtschaftszweigabschnitten	11
G 4	Neuerrichtungen und Aufgaben im September 2016 nach Verwaltungsbezirken	14
G 5	Neugründungen im September 2016 nach ausgewählten Staatsangehörigkeiten von Einzelunternehmern/-innen	17
G 6	Vollständige Aufgaben im September 2016 nach ausgewählten Staatsangehörigkeiten von Einzelunternehmern/-innen	18

Informationen zur Statistik

Ziel der Statistik

Die Gewerbeanzeigenstatistik dient als unentbehrliche Informationsgrundlage für die Wirtschafts-, Wettbewerbs- und Strukturpolitik. Sie stellt Informationen über die Aufnahme und Beendigung gewerblicher Tätigkeiten und deren Anlässe bereit. Dies sind zum einen Angaben über die Gesamtheit der Gewerbemeldungen und zum anderen umfassende Angaben über die gemeldeten gewerblichen Gründungen und Stilllegungen.

Rechtsgrundlage

Die Rechtsgrundlagen der Gewerbeanzeigenstatistik sind § 14 Abs. 13 der Gewerbeordnung (GewO), in der Fassung der Bekanntmachung vom 22.02.1999 (BGBl. I S. 202), zuletzt geändert durch Artikel 2 des Gesetzes vom 28. November 2014 (BGBl. I S. 1802), sowie die Verordnung zur Ausgestaltung des Gewerbeanzeigenverfahrens (Gewerbeanzeigenverordnung – GewAnzV) des Bundesministeriums für Wirtschaft und Energie vom 22. Juli 2014. Letztere ist am 1. Januar 2015 in Kraft getreten.

Erhebungsumfang

Die Gewerbeanzeigenstatistik ist eine Sekundärerhebung. Die Datengrundlage bilden die in einem Monat bei den zuständigen Behörden erstatteten Gewerbeanzeigen. Gewerbeanzeigen sind gemäß § 14 Abs. 1 GewO von allen natürlichen und juristischen Personen bei Aufnahme, Änderung oder Aufgabe eines stehenden Gewerbes, einer Zweigniederlassung oder einer unselbständigen Zweigstelle zu tätigen. Auskunftspflichtig zur Gewerbeanzeigenstatistik sind die Gewerbetreibenden. Diese kommen ihrer Auskunftspflicht nach, indem sie die Gewerbeanzeige erstatten.

Die Gewerbeanzeigenstatistik ist darüber hinaus eine Vollerhebung. Nicht in die Statistik einbezogen sind allerdings die Freien Berufe, die Urproduktion (Land- und Forstwirtschaft, Bergbau und Gewinnung von Steinen und Erden) und die Erbringung von Finanz- und Versicherungsdienstleistungen, da diese Bereiche nicht der Gewerbeordnung unterliegen. Nicht berücksichtigt werden ferner das Automatenaufstellgewerbe und das Reisegewerbe, weil die in diesen Bereichen tätigen Unternehmen in der Regel mehrere Gewerbemeldungen abgeben.

Erhebungsdurchführung

Die zuständigen Behörden, d. h. die Gewerbeämter und die Starterzentren der IHK und HWK, leiten die bei Ihnen erstatteten Gewerbeanzeigen in der Regel unter Nutzung des vom Statistischen Landesamt bereitgestellten Web-Portals „Gewerbe-Online“ einmal monatlich an das Statistische Landesamt weiter. Die im Statistischen Landesamt angesiedelte Verwaltungsstelle „Gewerbe-Online“ stellt die auf diesem Weg eingegangenen Daten anschließend dem zuständigen statistischen Fachbereich medienbruchfrei zwecks Erstellung der Gewerbeanzeigenstatistik zur Verfügung.

Berichtszeitraum/-zeitpunkt und Periodizität

Die Gewerbeanzeigenstatistik wird monatlich erstellt. Die monatlichen Ergebnisse stehen ca. zwei bis zweieinhalb Monate nach Ablauf eines Monats zur Verfügung. Das Jahresergebnis liegt dementsprechend ca. Mitte März des Folgejahres vor.

Erhebungsmerkmale

Die Erhebungsmerkmale der Gewerbeanzeigenstatistik umfassen im Wesentlichen die angemeldete Tätigkeit, die Angabe Haupt- oder Nebenerwerb, das Datum des Beginns der angemeldeten Tätigkeit, die Art des angemeldeten Betriebes, die Zahl der bei Geschäftsaufnahme tätigen Personen nach Voll- und Teilzeit, die Angabe Hauptniederlassung, Zweigniederlassung oder Zweigstelle, den Grund der Gewerbeanzeige und das Datum der Erstattung der Gewerbeanzeige sowie die personenbezogenen Merkmale Geschlecht und Staatsangehörigkeit

Regionale Ebene

Die Ergebnisse werden in dieser Veröffentlichung bis auf Kreisebene nachgewiesen. Ergebnisse in tieferer regionaler Gliederung können auf Anfrage bereitgestellt werden.

Vergleichbarkeit / Klassifikationen

Die Ergebnisse dieser Veröffentlichung nach Wirtschaftszweigen sind nach der aktuell gültigen Klassifikation der Wirtschaftszweige gegliedert, d. h. auf Basis der WZ 2008. Eine Vergleichbarkeit mit Ergebnissen früherer Jahre, die nach einer älteren Klassifikation der Wirtschaftszweige (WZ 1993, WZ 2003) gegliedert sind, ist nur mit Einschränkungen bzw. gar nicht möglich. Der Wirtschaftszweig ist in der Gewerbeanzeigenstatistik nur bis auf die Ebene des Dreistellers durchgängig verfügbar.

Glossar

Aufgabe eines Gewerbes

Erfolgt entweder durch vollständige Aufgabe oder durch Umwandlung.

Betriebsaufgabe

Aufgabe eines Gewerbebetriebes mit einer erwarteten größeren wirtschaftlichen Bedeutung. Sie kann durch eine juristische Person, eine Gesellschaft ohne Rechtspersönlichkeit (Personengesellschaft) oder eine natürliche Person erfolgen. Bei einer natürlichen Person, die eine Hauptniederlassung abmeldet, ist Voraussetzung, dass sie entweder in das Handelsregister eingetragen war oder aber eine Handwerkskarte besitzt oder zuletzt mindestens einen Arbeitnehmer beschäftigt hat.

Betriebsgründung

Gründung eines Betriebes mit einer erwarteten größeren wirtschaftlichen Bedeutung. Sie kann durch eine juristische Person, eine Gesellschaft ohne Rechtspersönlichkeit (Personengesellschaft) oder eine natürliche Person erfolgen. Bei einer natürlichen Person, die eine Hauptniederlassung anmeldet, ist Voraussetzung, dass sie entweder in das Handelsregister eingetragen ist oder aber eine Handwerkskarte besitzt oder mindestens einen Arbeitnehmer beschäftigt.

Fortzug eines Gewerbes

Verlagerung des Betriebes aus dem Bezirk des nachweisenden Gewerbeamtes.

Gewerbe

Nicht sozialwidrige, selbstständige, auf Dauer und Gewinnerzielung angelegte sowie im eigenen Namen und auf eigene Rechnung ausgeübte Tätigkeit. Nicht zum Gewerbe zählen u. a. die Urproduktion (z. B. Land- und Forstwirtschaft oder Bergbau), die freien Berufe und die Verwaltung des eigenen Vermögens.

Gewerbeabmeldung

Eine Gewerbeabmeldung betrifft die Aufgabe, den Fortzug oder die Übergabe einer Hauptniederlassung, einer Zweigniederlassung oder einer Zweigstelle eines Gewerbes. Anzeigepflichtige Gewerbebetreibende sind Einzelgewerbebetreibende (d. h. natürliche Personen), geschäftsführende Gesellschafter von Personengesellschaften und juristische Personen, wobei juristische Personen ihrer Gewerbeanzeigepflicht durch Handeln ihres Vertretungsberechtigten nachkommen.

Gewerbebeanmeldung

Eine Gewerbebeanmeldung betrifft die Neuerrichtung, den Zuzug oder die Übernahme einer Hauptniederlassung, einer Zweigniederlassung oder einer Zweigstelle eines Gewerbes. Anzeigepflichtige Gewerbebetreibende sind Einzelgewerbebetreibende (d. h. natürliche Personen), geschäftsführende Gesellschafter von Personengesellschaften und juristische Personen, wobei juristische Personen ihrer Gewerbeanzeigepflicht durch Handeln ihres Vertretungsberechtigten nachkommen.

Gewerbeanzeige

Eine Gewerbeanzeige hat eine Gewerbebeanmeldung, eine Gewerbeummeldung oder eine Gewerbeabmeldung zum Gegenstand. Es besteht eine Anzeigepflicht.

Hauptniederlassung

Mittelpunkt des Geschäftsverkehrs eines Betriebes, der sich bei Personengesellschaften (KG, OHG, GmbH & Co. KG, GbR, GmbH & Co. OHG u.a.) und juristischen Personen am Sitz des Unternehmens befindet. Eine Hauptniederlassung liegt auch dann vor, wenn daneben keine Zweigniederlassung oder unselbstständige Zweigstelle betrieben wird.

Neuerrichtung eines Gewerbes

Erfolgt entweder durch Neugründung oder durch Umwandlung.

Neugründung eines Gewerbes

Entweder eine Betriebsgründung oder eine sonstige Neugründung.

Sonstige Neugründung

Gründung eines Kleinunternehmens oder eines Nebenerwerbsbetriebes. Bei der Gründung eines Kleinunternehmens gründet ein Nichtkaufmann eine Hauptniederlassung. Diese ist nicht im Handelsregister eingetragen, besitzt keine Handwerkskarte und beschäftigt keine Arbeitnehmer.

Sonstige Stilllegung

Eine sonstige Stilllegung ist die Aufgabe eines Kleinunternehmens oder eines Nebenerwerbsbetriebes. Bei der Aufgabe eines Kleinunternehmens gibt ein Nichtkaufmann eine Hauptniederlassung vollständig auf. Diese war nicht im Handelsregister eingetragen, hat keine Handwerkskarte besessen und keine Arbeitnehmer beschäftigt.

Unselbständige Zweigstelle

Feste örtliche Anlagen oder Einrichtungen, die der Ausübung eines stehenden Gewerbes dienen (z.B. ein Auslieferungslager), jedoch nicht die Bedingungen einer Zweigniederlassung erfüllen.

Vollständige Aufgabe

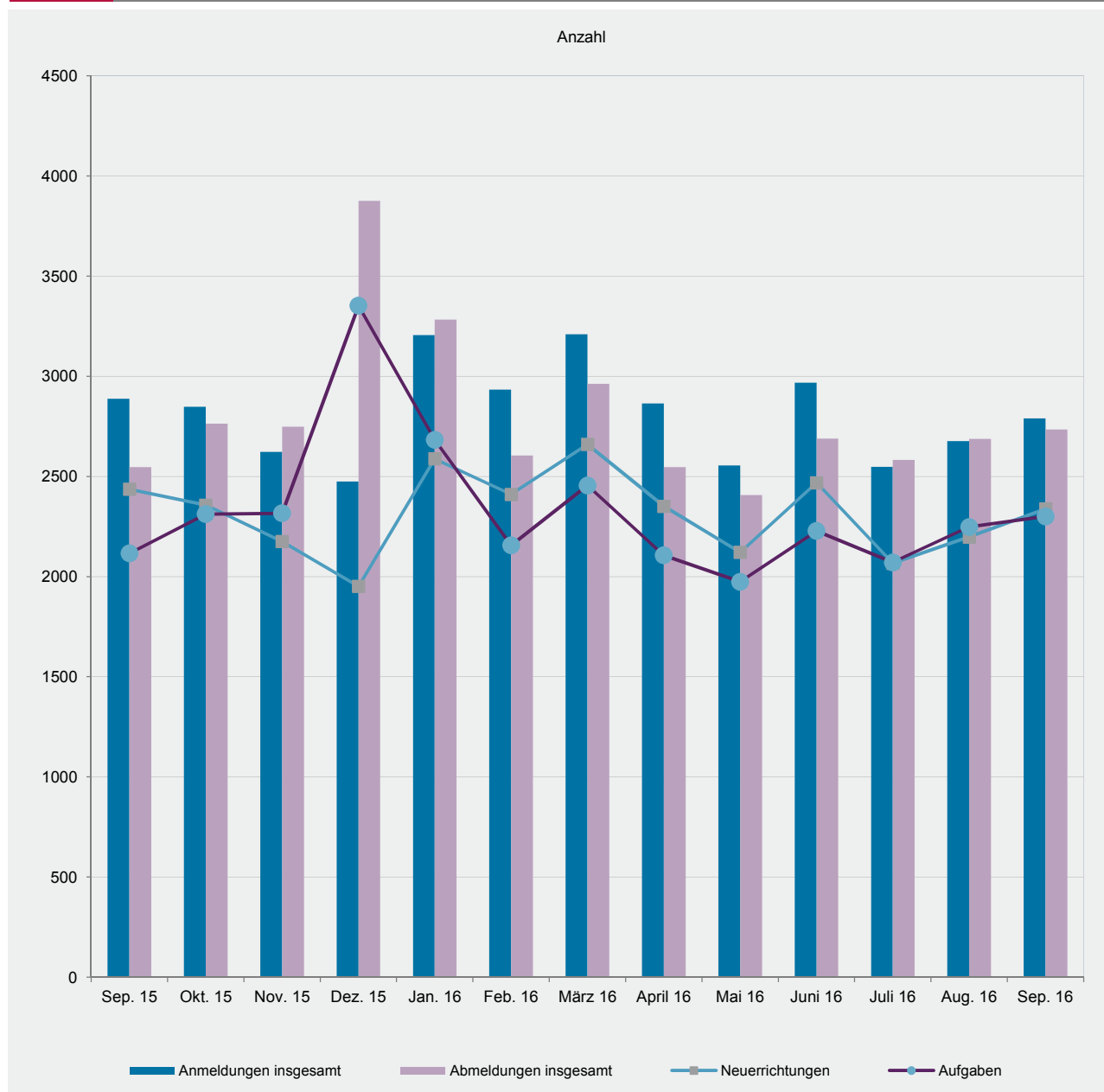
Entweder eine Betriebsaufgabe oder eine sonstige Stilllegung.

Zuzug eines Gewerbes

Verlagerung des Betriebes in den Bereich einer anderen Meldebehörde.

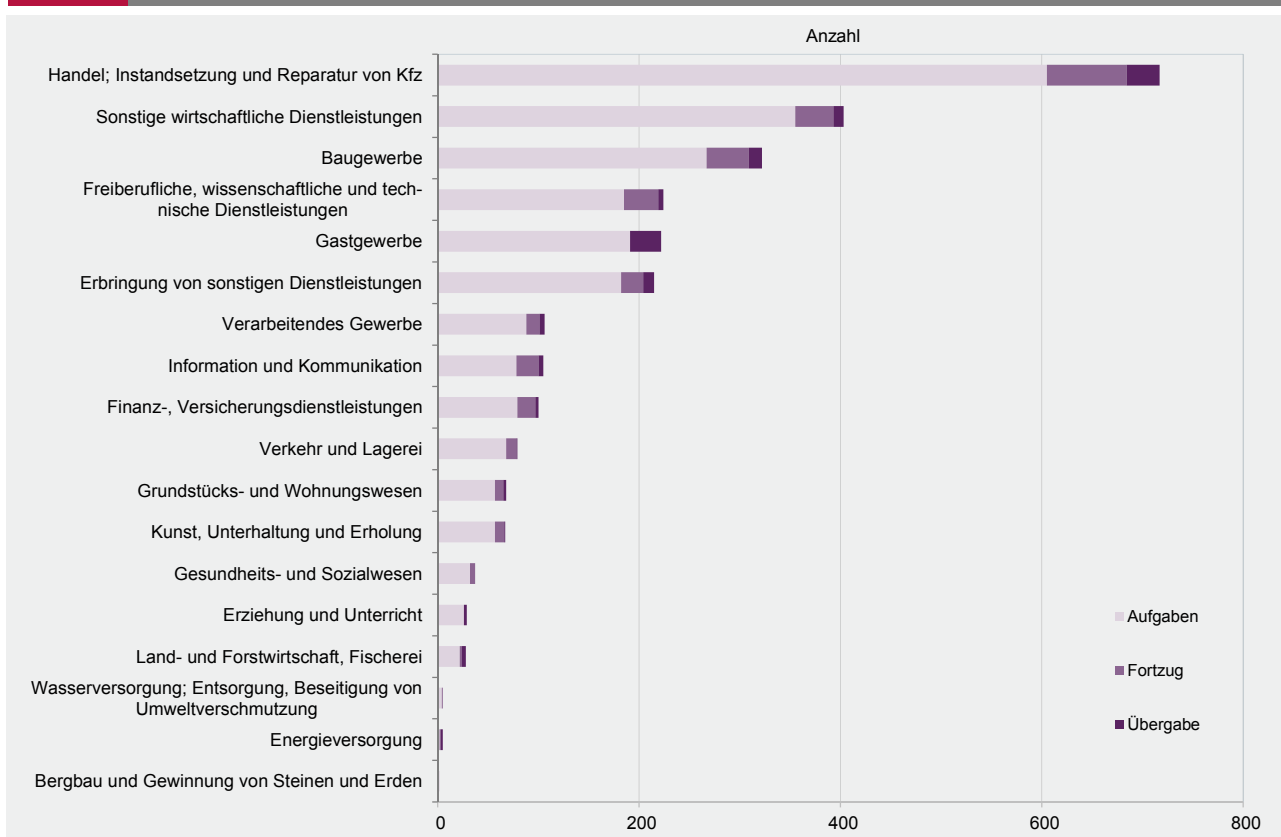
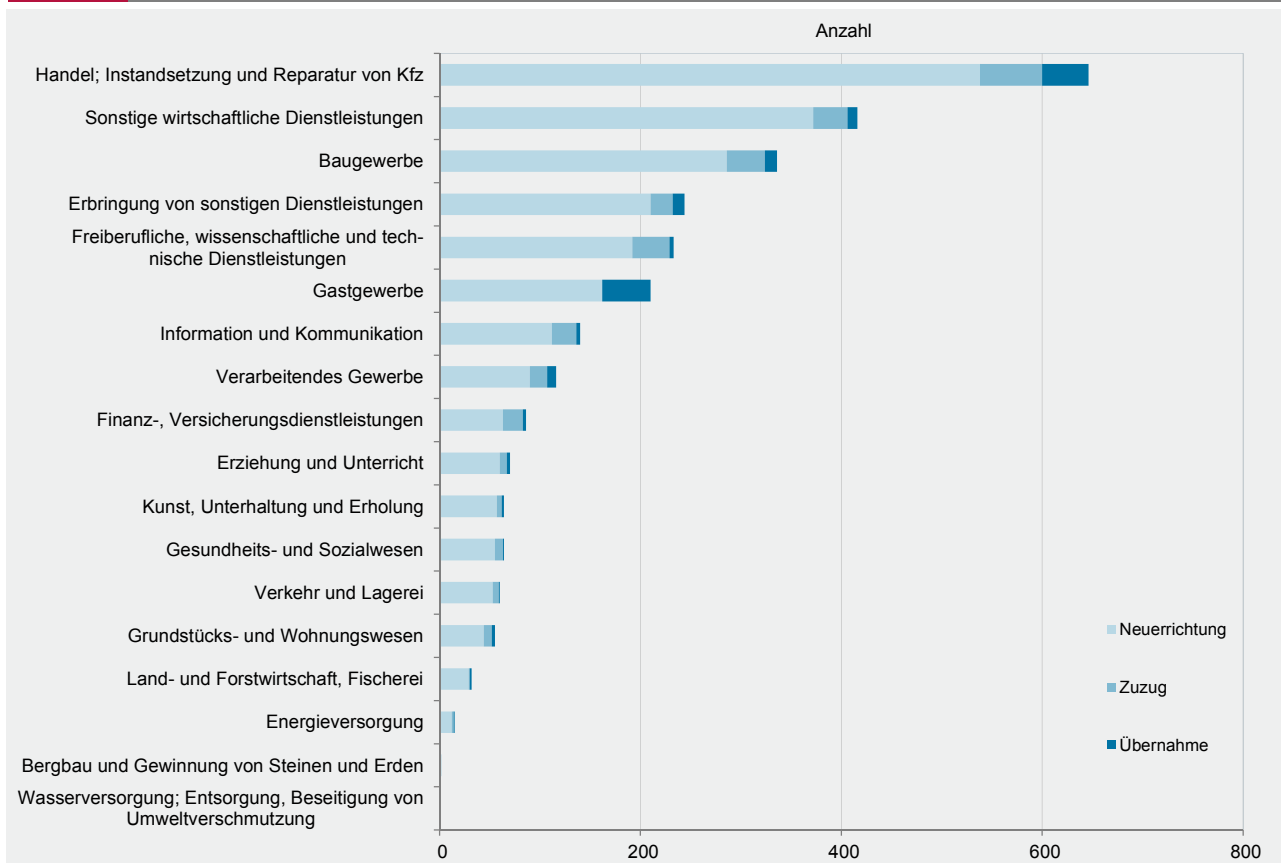
Zweigniederlassung

Betriebe mit selbständiger Organisation, selbständigen Betriebsmitteln und gesonderter Buchführung, dessen Leiter Geschäfte selbständig abzuschließen und durchzuführen befugt ist.



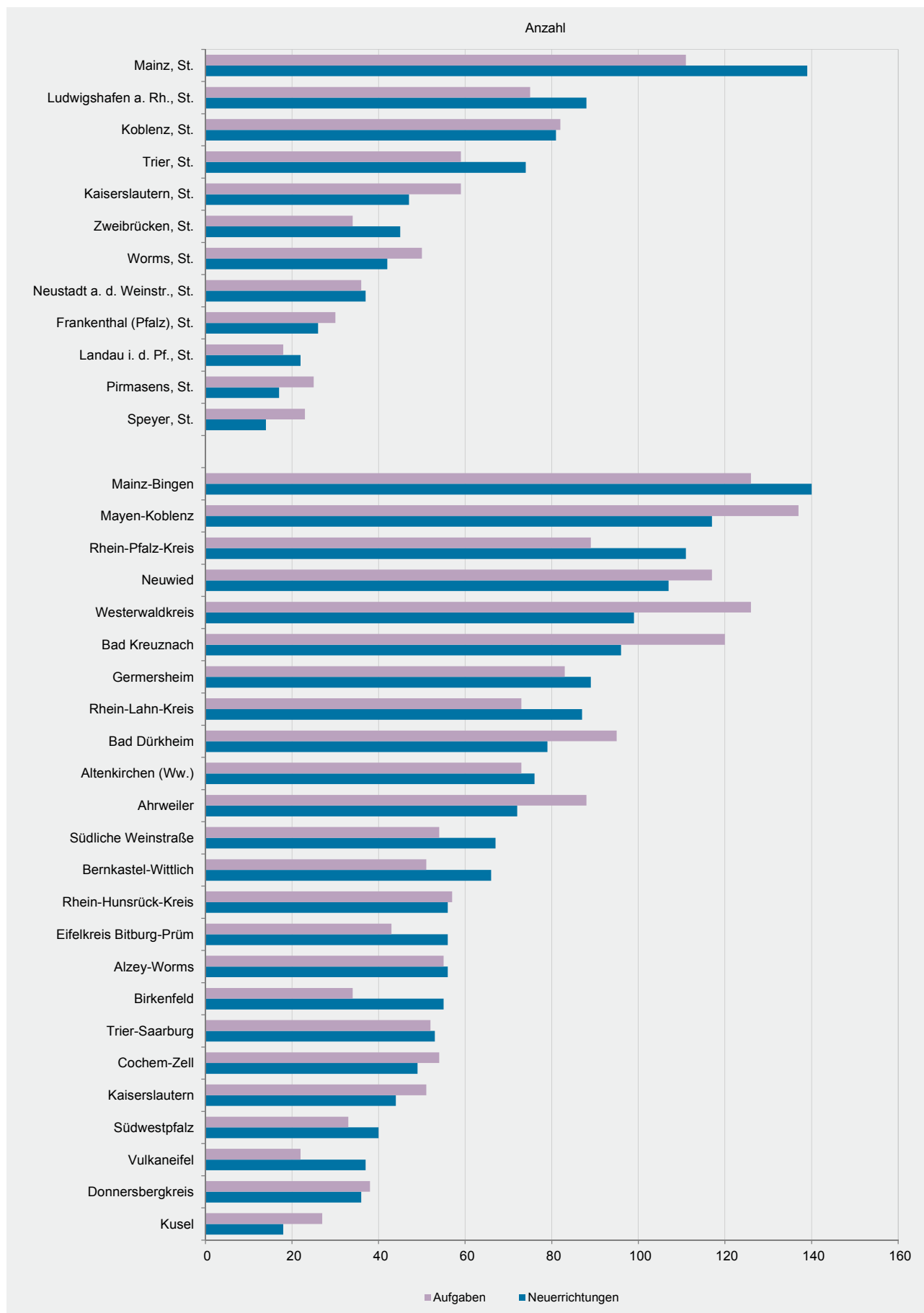
WZ 2008	Wirtschaftszweig	Anmeldungen im Sep. 2016				Veränderung zum Aug. 2016			
		ins- gesamt	davon			ins- gesamt	davon		
			Neuer- richtung	Zuzug	Über- nahme		Neuer- richtung	Zuzug	Über- nahme
		Anzahl				%			
A	Land- und Forstwirtschaft, Fischerei	32	29	1	2	10,3	31,8	-66,7	-50,0
B	Bergbau und Gewinnung von Steinen und Erden	2	2	-	-	x	x	0,0	0,0
C	Verarbeitendes Gewerbe	116	90	17	9	-0,9	-10,0	41,7	80,0
	darunter								
10	Herstellung von Nahrungs- und Futtermitteln	12	8	3	1	-20,0	-42,9	200,0	x
11	Getränkeherstellung	6	6	-	-	100,0	x	x	x
13	Herstellung von Textilien	7	6	-	1	-12,5	-25,0	0,0	x
14	Herstellung von Bekleidung	8	7	1	-	100,0	133,3	0,0	0,0
16	Herstellung von Holz-, Flecht-, Korb- und Korkwaren (ohne Möbel)	6	5	1	-	200,0	150,0	x	0,0
18	Herstellung von Druckerzeugnissen; Vervielfältigung von Ton-, Bild- und Datenträgern	4	4	-	-	-42,9	-33,3	x	0,0
25	Herstellung von Metallserzeugnissen	13	5	5	3	-38,1	-72,2	400,0	50,0
26	Herstellung von Datenverarbeitungsgeräten, elektrischen und optischen Erzeugnissen	4	4	-	-	x	x	0,0	0,0
27	Herstellung von elektrischen Ausrüstungen	3	3	-	-	-25,0	0,0	x	0,0
28	Maschinenbau	6	6	-	-	20,0	50,0	x	0,0
29	Herstellung von Kraftwagen u. Kraftwagenteilen	-	-	-	-	x	x	0,0	0,0
31	Herstellung von Möbeln	2	1	-	1	0,0	0,0	x	x
D	Energieversorgung	15	12	2	1	-37,5	-36,8	0,0	-66,7
E	Wasserversorgung; Entsorgung, Beseitigung von Umweltverschmutzung	1	1	-	-	-87,5	-85,7	x	0,0
F	Baugewerbe	336	286	38	12	8,7	10,4	-15,6	140,0
G	Handel; Instandsetzung und Reparatur von Kfz	646	538	62	46	12,0	12,3	-11,4	64,3
	darunter								
45	Kfz-Handel; Instandsetzung u. Reparatur von Kfz	117	101	11	5	7,3	8,6	0,0	0,0
46	Handelsvermittlung und Großhandel (ohne Kfz)	85	67	10	8	-16,7	-9,5	-54,5	33,3
47	Einzelhandel (ohne Kfz)	444	370	41	33	21,3	18,6	10,8	94,1
H	Verkehr und Lagerei	60	53	6	1	20,0	47,2	-40,0	-75,0
	darunter								
49	Landverkehr und Transport in Rohrfernleitungen	39	34	4	1	30,0	54,5	-33,3	-50,0
53	Post-, Kurier- und Expressdienste	10	10	-	-	11,1	25,0	x	0,0
I	Gastgewerbe	210	162	-	48	3,4	5,9	x	6,7
55	Beherbergung	37	36	-	1	48,0	125,0	0,0	-88,9
56	Gastronomie	173	126	-	47	-2,8	-8,0	x	30,6
J	Information und Kommunikation	140	112	24	4	-2,1	0,9	-11,1	-20,0
	darunter								
58	Verlagswesen	5	5	-	-	-44,4	0,0	x	x
61	Telekommunikation	3	3	-	-	-40,0	50,0	x	0,0
62	Erbringung von Dienstleistungen der Informationstechnologie	114	89	21	4	18,8	17,1	23,5	33,3
63	Informationsdienstleistungen	7	6	1	-	-56,3	-53,8	-66,7	0,0
K	Finanz-, Versicherungsdienstleistungen	86	63	20	3	-3,4	8,6	-33,3	200,0
	darunter								
66	Mit Finanz- und Versicherungsdienstleistungen verbundene Tätigkeiten	71	52	19	-	-9,0	8,3	-34,5	x
L	Grundstücks- und Wohnungswesen	55	44	8	3	-9,8	-6,4	-33,3	50,0
M	Freiberufliche, wissenschaftliche und technische Dienstleistungen	233	192	37	4	-1,3	1,1	-7,5	-33,3
	darunter								
70	Verwaltung und Führung von Unternehmen; Unternehmensberatung	63	50	12	1	1,6	2,0	-7,7	x
73	Werbung und Marktforschung	25	20	5	-	-56,9	-56,5	-58,3	0,0
N	Sonstige wirtschaftliche Dienstleistungen	416	372	34	10	3,2	6,3	-32,0	233,3
	darunter								
77	Vermietung von beweglichen Sachen	16	13	2	1	-27,3	-40,9	x	x
78	Vermietung und Überlassung von Arbeitskräften	11	11	-	-	-8,3	0,0	x	0,0
79	Reisebüros, -veranstalter und sonstige Reservierungsdienstleistungen	14	10	3	1	7,7	-16,7	200,0	x
81	Gebäudebetreuung; Garten- und Landschaftsbau	172	161	9	2	-3,4	2,5	-55,0	100,0
P	Erziehung und Unterricht	70	60	7	3	6,1	3,4	-12,5	x
Q	Gesundheits- und Sozialwesen	64	55	8	1	4,9	3,8	14,3	0,0
R	Kunst, Unterhaltung und Erholung	64	57	5	2	-4,5	7,5	-44,4	-60,0
S	Erbringung von sonstigen Dienstleistungen	244	210	22	12	4,7	3,4	10,0	20,0
	Sonstige Tätigkeiten	-	-	-	-	0,0	0,0	0,0	0,0
	Insgesamt	2 790	2 338	291	161	4,3	6,4	-17,1	26,8

WZ 2008	Wirtschaftszweig	Abmeldungen im Sep. 2016				Veränderung zum Aug. 2016			
		ins- gesamt	davon			ins- gesamt	davon		
			Aufgabe	Fortzug	Über- gabe		Aufgabe	Fortzug	Über- gabe
		Anzahl				%			
A	Land- und Forstwirtschaft, Fischerei	28	22	2	4	-12,5	-15,4	0,0	0,0
B	Bergbau und Gewinnung von Steinen und Erden	2	2	-	-	x	x	0,0	0,0
C	Verarbeitendes Gewerbe	106	88	13	5	0,0	-4,3	44,4	0,0
	darunter								
10	Herstellung von Nahrungs- und Futtermitteln	8	8	-	-	-33,3	-27,3	x	0,0
11	Getränkeherstellung	1	-	1	-	-50,0	x	0,0	0,0
13	Herstellung von Textilien	10	9	-	1	x	x	0,0	x
14	Herstellung von Bekleidung	4	3	1	-	-33,3	-50,0	x	0,0
16	Herstellung von Holz-, Flecht-, Korb- und Korkwaren (ohne Möbel)	5	4	-	1	-28,6	-33,3	0,0	0,0
18	Herstellung von Druckerzeugnissen; Vervielfältigung von Ton-, Bild- und Datenträgern	8	8	-	-	-11,1	-11,1	0,0	0,0
25	Herstellung von Metallerzeugnissen	19	15	2	2	58,3	66,7	0,0	100,0
26	Herstellung von Datenverarbeitungsgeräten, elektrischen und optischen Erzeugnissen	2	2	-	-	0,0	0,0	0,0	0,0
27	Herstellung von elektrischen Ausrüstungen	1	1	-	-	-83,3	-75,0	x	0,0
28	Maschinenbau	6	6	-	-	200,0	200,0	0,0	0,0
29	Herstellung von Kraftwagen u. Kraftwagenteilen	-	-	-	-	x	x	0,0	0,0
31	Herstellung von Möbeln	2	1	1	-	100,0	0,0	x	0,0
D	Energieversorgung	5	2	1	2	-70,6	-83,3	0,0	-50,0
E	Wasserversorgung; Entsorgung, Beseitigung von Umweltverschmutzung	5	4	1	-	400,0	x	0,0	0,0
F	Baugewerbe	322	267	42	13	-3,0	-6,6	16,7	30,0
G	Handel; Instandsetzung und Reparatur von Kfz	717	605	79	33	15,3	16,6	9,7	6,5
	darunter								
45	Kfz-Handel; Instandsetzung u. Reparatur von Kfz	101	85	12	4	5,2	13,3	0,0	-55,6
46	Handelsvermittlung und Großhandel (ohne Kfz)	119	96	17	6	-1,7	-8,6	54,5	20,0
47	Einzelhandel (ohne Kfz)	497	424	50	23	22,7	25,1	2,0	35,3
H	Verkehr und Lagerei	79	68	10	1	8,2	9,7	11,1	-50,0
	darunter								
49	Landverkehr und Transport in Rohrfernleitungen	45	39	5	1	21,6	21,9	0,0	x
53	Post-, Kurier- und Expressdienste	20	20	-	-	-4,8	0,0	x	0,0
I	Gastgewerbe	222	191	-	31	0,0	2,7	x	3,3
55	Beherbergung	24	22	-	2	-25,0	-12,0	x	-66,7
56	Gastronomie	198	169	-	29	4,2	5,0	x	20,8
J	Information und Kommunikation	105	78	22	5	-7,9	-17,0	15,8	400,0
	darunter								
58	Verlagswesen	3	3	-	-	-80,0	-72,7	x	x
61	Telekommunikation	3	2	1	-	-40,0	-50,0	0,0	0,0
62	Erbringung von Dienstleistungen der Informationstechnologie	80	59	16	5	6,7	-4,8	23,1	x
63	Informationsdienstleistungen	10	7	3	-	-23,1	-41,7	200,0	0,0
K	Finanz-, Versicherungsdienstleistungen	100	79	18	3	-6,5	-8,1	-10,0	200,0
	darunter								
66	Mit Finanz- und Versicherungsdienstleistungen verbundene Tätigkeiten	88	71	15	2	-4,3	0,0	-25,0	100,0
L	Grundstücks- und Wohnungswesen	68	57	8	3	19,3	35,7	-27,3	-25,0
M	Freiberufliche, wissenschaftliche und technische Dienstleistungen	224	185	34	5	3,7	7,6	-15,0	25,0
	darunter								
70	Verwaltung und Führung von Unternehmen; Unternehmensberatung	66	48	16	2	6,5	-14,3	220,0	100,0
73	Werbung und Marktforschung	36	34	2	-	-34,5	-17,1	-85,7	0,0
N	Sonstige wirtschaftliche Dienstleistungen	403	355	38	10	-3,6	-4,1	-13,6	150,0
	darunter								
77	Vermietung von beweglichen Sachen	32	29	2	1	146,2	141,7	100,0	x
78	Vermietung und Überlassung von Arbeitskräften	9	9	-	-	-40,0	-18,2	x	0,0
79	Reisebüros, -veranstalter und sonstige Reservierungsdienstleistungen	8	5	1	2	-38,5	-50,0	-66,7	x
81	Gebäudebetreuung; Garten- und Landschaftsbau	121	102	17	2	-14,8	-21,5	54,5	100,0
P	Erziehung und Unterricht	29	26	-	3	-31,0	-7,1	x	-25,0
Q	Gesundheits- und Sozialwesen	37	32	5	-	-32,7	-28,9	-50,0	0,0
R	Kunst, Unterhaltung und Erholung	67	57	9	1	8,1	9,6	50,0	-75,0
S	Erbringung von sonstigen Dienstleistungen	215	182	22	11	1,4	3,4	-21,4	37,5
	Sonstige Tätigkeiten	-	-	-	-	0,0	0,0	0,0	0,0
	Insgesamt	2 734	2 300	304	130	1,7	2,3	-6,2	12,1



Verwaltungsbereich	Anmeldungen im Sep. 2016				Veränderung zum Aug. 2016			
	ins- gesamt	davon			ins- gesamt	davon		
		Neuer- richtung	Zuzug	Über- nahme		Neuer- richtung	Zuzug	Über- nahme
	Anzahl				%			
Frankenthal (Pfalz), St.	28	26	2	-	21,7	23,8	100,0	x
Kaiserslautern, St.	59	47	7	5	-16,9	-28,8	133,3	150,0
Koblenz, St.	91	81	7	3	-24,8	-19,0	-58,8	-25,0
Landau i. d. Pf., St.	25	22	3	-	-28,6	-33,3	200,0	x
Ludwigshafen a. Rh., St.	100	88	8	4	78,6	72,5	60,0	x
Mainz, St.	169	139	14	16	22,5	23,0	0,0	45,5
Neustadt a. d. Weinstr., St.	42	37	2	3	16,7	37,0	-50,0	-40,0
Pirmasens, St.	18	17	-	1	-41,9	-43,3	x	x
Speyer, St.	20	14	5	1	-25,9	-39,1	150,0	-50,0
Trier, St.	80	74	6	-	17,6	19,4	50,0	x
Worms, St.	60	42	7	11	3,4	-8,7	x	0,0
Zweibrücken, St.	45	45	-	-	12,5	18,4	x	0,0
Ahrweiler	91	72	10	9	-8,1	-14,3	-16,7	200,0
Altenkirchen (Ww.)	88	76	7	5	17,3	24,6	-41,7	150,0
Alzey-Worms	78	56	17	5	-16,1	-24,3	41,7	-28,6
Bad Dürkheim	95	79	12	4	-4,0	1,3	-29,4	0,0
Bad Kreuznach	118	96	18	4	5,4	5,5	-5,3	100,0
Bernkastel-Wittlich	77	66	3	8	10,0	20,0	-70,0	60,0
Birkenfeld	64	55	4	5	39,1	27,9	33,3	x
Cochem-Zell	57	49	2	6	29,5	25,6	100,0	50,0
Donnersbergkreis	40	36	3	1	5,3	5,9	-25,0	x
Eifelkreis Bitburg-Prüm	66	56	6	4	135,7	143,5	50,0	300,0
Germersheim	106	89	11	6	0,0	7,2	-15,4	-40,0
Kaiserslautern	58	44	10	4	-15,9	-10,2	-16,7	-50,0
Kusel	23	18	5	-	4,5	28,6	25,0	x
Mainz-Bingen	167	140	17	10	15,2	15,7	0,0	42,9
Mayen-Koblenz	148	117	24	7	9,6	4,5	20,0	133,3
Neuwied	123	107	13	3	0,0	1,9	0,0	-40,0
Rhein-Hunsrück-Kreis	67	56	8	3	3,1	19,1	-50,0	50,0
Rhein-Lahn-Kreis	106	87	12	7	16,5	8,7	9,1	x
Rhein-Pfalz-Kreis	125	111	10	4	8,7	14,4	-44,4	x
Südliche Weinstraße	87	67	13	7	10,1	21,8	-27,8	16,7
Südwestpfalz	46	40	5	1	-16,4	-7,0	-58,3	x
Trier-Saarburg	62	53	7	2	-31,9	-22,1	-53,3	-75,0
Vulkaneifel	44	37	4	3	10,0	27,6	-55,6	50,0
Westerwaldkreis	117	99	9	9	-11,4	-3,9	-62,5	80,0
Rheinland-Pfalz	2 790	2 338	291	161	4,3	6,4	-17,1	26,8
kreisfreie Städte	737	632	61	44	4,7	3,6	10,9	12,8
Landkreise	2 053	1 706	230	117	4,1	7,4	-22,3	33,0
Industrie- und Handelskammer								
Kammerbezirk Koblenz	1 070	895	114	61	2,6	3,5	-23,0	103,3
Kammerbezirk Pfalz	917	780	96	41	1,7	5,1	-17,9	-4,7
Kammerbezirk Rheinhessen	474	377	55	42	9,2	6,5	25,0	16,7
Kammerbezirk Trier	329	286	26	17	10,8	20,7	-38,1	-5,6

Verwaltungsbereich	Abmeldungen im Sep. 2016				Veränderung zum Aug. 2016			
	ins-gesamt	davon			ins-gesamt	davon		
		Aufgabe	Fortzug	Über-gabe		Aufgabe	Fortzug	Über-gabe
	Anzahl				%			
Frankenthal (Pfalz), St.	39	30	8	1	116,7	87,5	300,0	x
Kaiserslautern, St.	66	59	6	1	-12,0	-10,6	-25,0	0,0
Koblenz, St.	93	82	8	3	-5,1	2,5	-33,3	-50,0
Landau i. d. Pf., St.	22	18	4	-	4,8	-5,3	100,0	0,0
Ludwigshafen a. Rh., St.	91	75	12	4	-9,9	-11,8	20,0	-33,3
Mainz, St.	141	111	21	9	22,6	22,0	50,0	-10,0
Neustadt a. d. Weinstr., St.	40	36	3	1	2,6	16,1	-50,0	-50,0
Pirmasens, St.	26	25	1	-	-3,7	4,2	-66,7	0,0
Speyer, St.	26	23	3	-	-10,3	4,5	-40,0	x
Trier, St.	67	59	5	3	-14,1	-15,7	25,0	-25,0
Worms, St.	58	50	2	6	-13,4	-12,3	-71,4	100,0
Zweibrücken, St.	36	34	2	-	44,0	70,0	-33,3	x
Ahrweiler	102	88	8	6	17,2	23,9	-33,3	50,0
Altenkirchen (Ww.)	87	73	11	3	42,6	25,9	266,7	x
Alzey-Worms	76	55	15	6	-13,6	-29,5	200,0	20,0
Bad Dürkheim	113	95	15	3	25,6	35,7	-16,7	50,0
Bad Kreuznach	142	120	19	3	-10,7	-13,0	0,0	50,0
Bernkastel-Wittlich	65	51	3	11	-7,1	-17,7	0,0	120,0
Birkenfeld	40	34	1	5	-27,3	-33,3	-75,0	x
Cochem-Zell	57	54	2	1	-13,6	-1,8	-66,7	-80,0
Donnersbergkreis	43	38	4	1	-6,5	0,0	-33,3	-50,0
Eifelkreis Bitburg-Prüm	51	43	5	3	24,4	30,3	-28,6	200,0
Germersheim	102	83	8	11	43,7	66,0	-50,0	120,0
Kaiserslautern	57	51	2	4	1,8	6,3	-33,3	-20,0
Kusel	29	27	2	-	3,6	22,7	0,0	x
Mainz-Bingen	152	126	20	6	11,8	13,5	17,6	-25,0
Mayen-Koblenz	164	137	22	5	3,8	2,2	10,0	25,0
Neuwied	135	117	16	2	-7,5	-6,4	-11,1	-33,3
Rhein-Hunsrück-Kreis	77	57	15	5	-4,9	-18,6	50,0	400,0
Rhein-Lahn-Kreis	91	73	12	6	16,7	10,6	20,0	200,0
Rhein-Pfalz-Kreis	106	89	13	4	37,7	39,1	8,3	300,0
Südliche Weinstraße	63	54	5	4	-13,7	8,0	-68,8	-42,9
Südwestpfalz	37	33	2	2	-27,5	-13,2	-81,8	0,0
Trier-Saarburg	58	52	5	1	-19,4	-1,9	-58,3	-85,7
Vulkaneifel	26	22	2	2	-3,7	0,0	-50,0	100,0
Westerwaldkreis	156	126	22	8	-12,4	-21,3	57,1	100,0
Rheinland-Pfalz	2 734	2 300	304	130	1,7	2,3	-6,2	12,1
kreisfreie Städte	705	602	75	28	1,7	3,6	-1,3	-22,2
Landkreise	2 029	1 698	229	102	1,7	1,9	-7,7	27,5
Industrie- und Handelskammer								
Kammerbezirk Koblenz	1 144	961	136	47	-2,0	-4,7	6,3	51,6
Kammerbezirk Pfalz	896	770	90	36	8,3	16,1	-26,8	-12,2
Kammerbezirk Rheinhessen	427	342	58	27	5,2	1,5	34,9	3,8
Kammerbezirk Trier	267	227	20	20	-7,3	-5,4	-33,3	11,1



WZ 2008	Wirtschaftszweig	Neugründungen						Gewerbetreibende	
		ins- gesamt	Betriebsgründungen			sonstige Neugründ.		ins- gesamt	darunter: weiblich
			ins- gesamt	Haupt- nieder- lassung	Zweignie- derlassung unselbst. Zweigstelle	ins- gesamt	darunter: Neben- erwerb		
A	Land- und Forstwirtschaft, Fischerei	29	3	3	-	26	12	33	8
B	Bergbau und Gewinnung von Steinen und Erden	2	-	-	-	2	-	2	1
C	Verarbeitendes Gewerbe	88	28	13	15	60	42	100	35
darunter									
10	Herstellung von Nahrungs- und Futtermitteln	8	5	-	5	3	3	8	2
11	Getränkeherstellung	6	3	2	1	3	2	6	-
13	Herstellung von Textilien	6	-	-	-	6	4	6	5
14	Herstellung von Bekleidung	7	-	-	-	7	4	7	7
16	Herstellung von Holz-, Flecht-, Korb- und Korkwaren (ohne Möbel)	5	1	-	1	4	3	5	-
18	Herstellung von Druckerzeugnissen; Vervielfältigung von Ton-, Bild- und Datenträgern	4	1	1	-	3	3	5	1
25	Herstellung von Metallerzeugnissen	5	3	2	1	2	-	5	-
26	Herstellung von Datenverarbeitungsgeräten, elektrischen und optischen Erzeugnissen	4	3	1	2	1	1	7	-
27	Herstellung von elektrischen Ausrüstungen	3	1	-	1	2	2	4	2
28	Maschinenbau	4	3	2	1	1	1	11	4
29	Herstellung von Kraftwagen u. Kraftwagenteilen	-	-	-	-	-	-	-	-
31	Herstellung von Möbeln	1	-	-	-	1	1	1	-
D	Energieversorgung	12	6	6	-	6	6	14	3
E	Wasserversorgung; Entsorgung, Beseitigung von Umweltverschmutzung	1	1	1	-	-	-	1	-
F	Baugewerbe	286	81	74	7	205	62	314	21
G	Handel; Instandsetzung und Reparatur von Kfz	530	106	56	50	424	269	587	211
darunter									
45	Kfz-Handel; Instandsetzung u. Reparatur von Kfz	98	22	8	14	76	45	103	15
46	Handelsvermittlung und Großhandel (ohne Kfz)	66	21	16	5	45	22	82	14
47	Einzelhandel (ohne Kfz)	366	63	32	31	303	202	402	182
H	Verkehr und Lagerei	51	8	5	3	43	16	55	8
darunter									
49	Landverkehr und Transport in Rohrfernleitungen	33	5	4	1	28	10	35	7
53	Post-, Kurier- und Expressdienste	10	1	-	1	9	3	11	1
I	Gastgewerbe	162	41	31	10	121	46	173	61
55	Beherbergung	36	5	4	1	31	23	41	16
56	Gastronomie	126	36	27	9	90	23	132	45
J	Information und Kommunikation	111	13	10	3	98	63	130	19
darunter									
58	Verlagswesen	5	1	1	-	4	4	6	-
61	Telekommunikation	3	-	-	-	3	-	3	-
62	Erbringung von Dienstleistungen der Informationstechnologie	88	12	9	3	76	52	105	17
63	Informationsdienstleistungen	6	-	-	-	6	3	7	-
K	Finanz-, Versicherungsdienstleistungen	62	14	14	-	48	17	67	20
darunter									
66	Mit Finanz- und Versicherungsdienstleistungen verbundene Tätigkeiten	52	6	6	-	46	15	53	17
L	Grundstücks- und Wohnungswesen	44	18	14	4	26	15	51	21
M	Freiberufliche, wissenschaftliche und technische Dienstleistungen	187	54	45	9	133	81	196	64
darunter									
70	Verwaltung und Führung von Unternehmen; Unternehmensberatung	48	25	25	-	23	8	55	14
73	Werbung und Marktforschung	20	3	1	2	17	12	20	6
N	Sonstige wirtschaftliche Dienstleistungen	371	41	28	13	330	211	389	114
darunter									
77	Vermietung von beweglichen Sachen	12	2	2	-	10	9	16	5
78	Vermietung und Überlassung von Arbeitskräften	11	7	3	4	4	2	18	3
79	Reisebüros, -veranstalter und sonstige Reservierungsdienstleistungen	10	2	2	-	8	4	10	2
81	Gebäudebetreuung; Garten- und Landschaftsbau	161	19	16	3	142	90	166	30
P	Erziehung und Unterricht	60	8	4	4	52	35	64	33
Q	Gesundheits- und Sozialwesen	55	4	3	1	51	24	56	47
R	Kunst, Unterhaltung und Erholung	57	12	9	3	45	34	68	18
S	Erbringung von sonstigen Dienstleistungen	209	24	21	3	185	108	218	163
Sonstige Tätigkeiten									
		-	-	-	-	-	-	-	-
Insgesamt		2 317	462	337	125	1 855	1 041	2 518	847

WZ 2008	Wirtschaftszweig	Vollständige Aufgaben						Gewerbetreibende	
		ins- gesamt	Betriebsaufgaben			sonstige Stillleg.		ins- gesamt	darunter: weiblich
			ins- gesamt	Haupt- nieder- lassung	Zweignie- derlassung unselbst. Zweigstelle	ins- gesamt	darunter: Neben- erwerb		
A	Land- und Forstwirtschaft, Fischerei	22	-	-	-	22	10	22	9
B	Bergbau und Gewinnung von Steinen und Erden	2	-	-	-	2	-	2	1
C	Verarbeitendes Gewerbe	84	20	13	7	64	28	87	26
darunter									
10	Herstellung von Nahrungs- und Futtermitteln	8	1	1	-	7	3	10	3
11	Getränkeherstellung	-	-	-	-	-	-	-	-
13	Herstellung von Textilien	8	-	-	-	8	6	8	7
14	Herstellung von Bekleidung	3	-	-	-	3	2	3	3
16	Herstellung von Holz-, Flecht-, Korb- und Korkwaren (ohne Möbel)	4	-	-	-	4	1	4	1
18	Herstellung von Druckerzeugnissen; Vervielfältigung von Ton-, Bild- und Datenträgern	8	1	1	-	7	3	8	1
25	Herstellung von Metallerzeugnissen	15	4	4	-	11	3	15	1
26	Herstellung von Datenverarbeitungsgeräten, elektrischen und optischen Erzeugnissen	2	2	1	1	-	-	3	-
27	Herstellung von elektrischen Ausrüstungen	1	-	-	-	1	-	1	-
28	Maschinenbau	4	3	2	1	1	-	3	-
29	Herstellung von Kraftwagen u. Kraftwagenteilen	-	-	-	-	-	-	-	-
31	Herstellung von Möbeln	1	1	-	1	-	-	1	-
D	Energieversorgung	2	2	2	-	-	-	2	1
E	Wasserversorgung; Entsorgung, Beseitigung von Umweltverschmutzung	4	-	-	-	4	-	4	1
F	Baugewerbe	267	35	31	4	232	56	273	14
G	Handel; Instandsetzung und Reparatur von Kfz	598	116	69	47	482	255	632	235
darunter									
45	Kfz-Handel; Instandsetzung u. Reparatur von Kfz	81	11	9	2	70	42	87	10
46	Handelsvermittlung und Großhandel (ohne Kfz)	96	28	19	9	68	31	104	26
47	Einzelhandel (ohne Kfz)	421	77	41	36	344	182	441	199
H	Verkehr und Lagerei	66	11	9	2	55	15	67	19
darunter									
49	Landverkehr und Transport in Rohrfernleitungen	38	6	6	-	32	9	39	11
53	Post-, Kurier- und Expressdienste	20	2	-	2	18	6	20	8
I	Gastgewerbe	191	51	44	7	140	37	198	84
55	Beherbergung	22	1	1	-	21	10	24	14
56	Gastronomie	169	50	43	7	119	27	174	70
J	Information und Kommunikation	77	14	10	4	63	42	81	11
darunter									
58	Verlagswesen	2	-	-	-	2	1	2	-
61	Telekommunikation	2	-	-	-	2	1	2	-
62	Erbringung von Dienstleistungen der Informationstechnologie	59	11	7	4	48	30	63	10
63	Informationsdienstleistungen	7	2	2	-	5	4	6	1
K	Finanz-, Versicherungsdienstleistungen	75	10	7	3	65	23	78	21
darunter									
66	Mit Finanz- und Versicherungsdienstleistungen verbundene Tätigkeiten	69	5	4	1	64	23	70	21
L	Grundstücks- und Wohnungswesen	56	20	17	3	36	14	73	24
M	Freiberufliche, wissenschaftliche und technische Dienstleistungen	179	38	31	7	141	78	190	53
darunter									
70	Verwaltung und Führung von Unternehmen; Unternehmensberatung	46	15	13	2	31	18	52	13
73	Werbung und Marktforschung	34	4	1	3	30	14	33	10
N	Sonstige wirtschaftliche Dienstleistungen	355	30	23	7	325	202	370	135
darunter									
77	Vermietung von beweglichen Sachen	29	3	1	2	26	17	31	14
78	Vermietung und Überlassung von Arbeitskräften	9	6	4	2	3	1	14	3
79	Reisebüros, -veranstalter und sonstige Reservierungsdienstleistungen	5	1	1	-	4	1	6	4
81	Gebäudebetreuung; Garten- und Landschaftsbau	102	8	8	-	94	55	107	14
P	Erziehung und Unterricht	26	6	2	4	20	10	27	10
Q	Gesundheits- und Sozialwesen	32	3	3	-	29	15	33	27
R	Kunst, Unterhaltung und Erholung	57	3	2	1	54	30	67	20
S	Erbringung von sonstigen Dienstleistungen	181	13	8	5	168	79	181	139
Sonstige Tätigkeiten									
Insgesamt		2 274	372	271	101	1 902	894	2 387	830

Rechtsform Geschlecht Staatsangehörigkeit	Neugründungen						Gewerbetreibende	
	ins- gesamt	Betriebsgründungen			sonstige Neugründ.		ins- gesamt	darunter: weiblich
		ins- gesamt	Haupt- nieder- lassung	Zweignie- derl./unselb- ständige Zweigstelle	ins- gesamt	darunter: Neben- erwerb		
Anzahl								

Insgesamt	2 317	462	337	125	1 855	1 041	2 518	847
-----------	-------	-----	-----	-----	-------	-------	-------	-----

nach der Rechtsform des Unternehmens

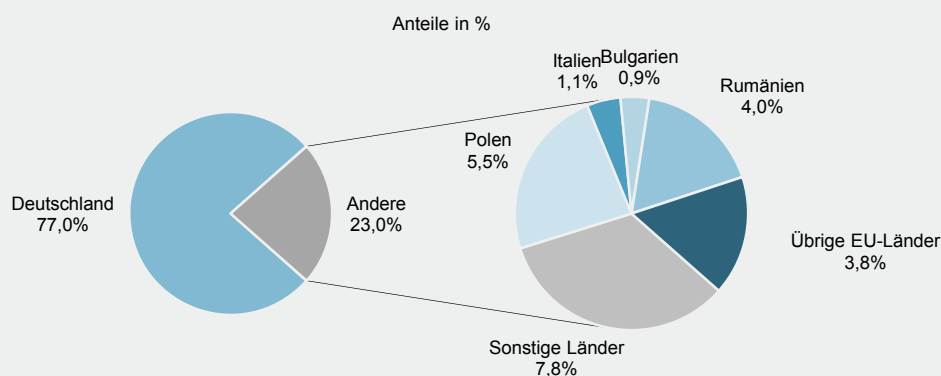
Einzelunternehmen	1 961	168	130	38	1 793	979	1 961	741
Offene Handelsgesellschaft	2	2	2	-	-	-	6	1
Kommanditgesellschaft	8	6	5	1	2	2	10	2
Gesellschaft mit beschränkter Haftung & Co.KG	42	39	26	13	3	3	60	6
Gesellschaft des bürgerlichen Rechts	80	41	37	4	39	39	173	37
Aktiengesellschaft	2	2	-	2	-	-	-	-
Gesellschaft mit beschränkter Haftung	206	190	130	60	16	16	289	58
Genossenschaft	1	1	-	1	-	-	2	-
Eingetragener Verein	6	4	4	-	2	2	10	2
Private Company Ltd	-	-	-	-	-	-	-	-
Sonstige Rechtsformen	9	9	3	6	-	-	7	-

Einzelunternehmer/-innen nach Geschlecht

weiblich	741	57	47	10	684	409	x	x
männlich	1 220	111	83	28	1 109	570	x	x

Einzelunternehmer/-innen nach ausgewählter Staatsangehörigkeit

Deutschland	1 509	124	91	33	1 385	887	1 509	598
EU-Länder	300	20	18	2	280	48	300	92
Polen	107	4	3	1	103	10	107	21
Italien	21	2	1	1	19	7	21	5
Bulgarien	18	7	7	-	11	1	18	7
Rumänien	79	3	3	-	76	6	79	17
Übrige EU-Länder	75	4	4	-	71	24	75	42
Sonstige Länder	152	24	21	3	128	44	152	51



Rechtsform Geschlecht Staatsangehörigkeit	Vollständige Aufgaben						Gewerbetreibende	
	ins- gesamt	Betriebsaufgaben			sonstige Stilllegungen		ins- gesamt	darunter: weiblich
		ins- gesamt	Haupt- nieder- lassung	Zweignie- derl./unselb- ständige Zweigstelle	ins- gesamt	darunter: Neben- erwerb		
Anzahl								
Insgesamt	2 274	372	271	101	1 902	894	2 387	830

nach der Rechtsform des Unternehmens

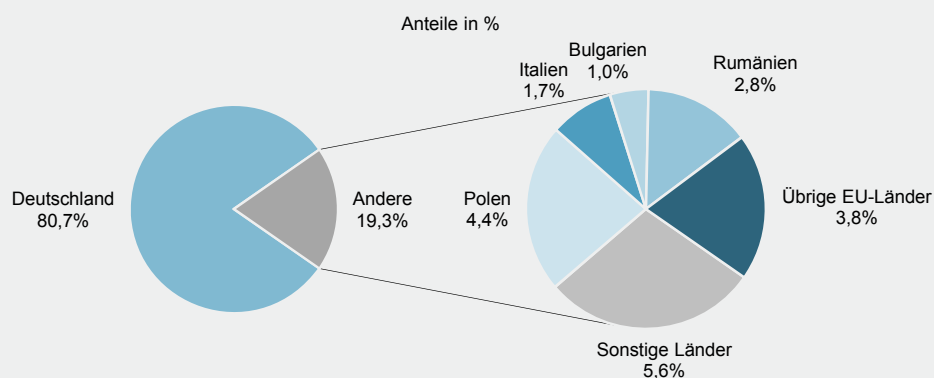
Einzelunternehmen	1 976	132	89	43	1 844	836	1 976	757
Offene Handelsgesellschaft	3	3	2	1	-	-	4	-
Kommanditgesellschaft	5	5	5	-	-	-	6	-
Gesellschaft mit beschränkter Haftung & Co.KG	25	24	18	6	1	1	42	5
Gesellschaft des bürgerlichen Rechts	82	40	38	2	42	42	137	26
Aktiengesellschaft	3	3	2	1	-	-	-	-
Gesellschaft mit beschränkter Haftung	159	145	109	36	14	14	197	34
Genossenschaft	1	1	-	1	-	-	2	-
Eingetragener Verein	2	2	2	-	-	-	2	1
Private Company Ltd	9	8	-	8	1	1	9	2
Sonstige Rechtsformen	9	9	6	3	-	-	12	5

Einzelunternehmer/-innen nach Geschlecht

weiblich	757	43	27	16	714	353	x	x
männlich	1 219	89	62	27	1 130	483	x	x

Einzelunternehmer/-innen nach ausgewählter Staatsangehörigkeit

Deutschland	1 594	107	70	37	1 487	765	1 594	642
EU-Länder	271	16	11	5	255	42	271	74
Polen	87	2	1	1	85	9	87	15
Italien	33	4	3	1	29	7	33	6
Bulgarien	20	-	-	-	20	2	20	1
Rumänien	55	1	1	-	54	8	55	14
Übrige EU-Länder	76	9	6	3	67	16	76	38
Sonstige Länder	111	9	8	1	102	29	111	41



Impressum

Herausgeber:
Statistisches Landesamt Rheinland-Pfalz
Mainzer Straße 14-16
56130 Bad Ems

Telefon: 02603 71-0
Telefax: 02603 71-3150

E-Mail: poststelle@statistik.rlp.de
Internet: www.statistik.rlp.de

Kostenfreier Download im Internet: <http://www.statistik.rlp.de/veroeffentlichungen/statistische-berichte>

© Statistisches Landesamt Rheinland-Pfalz · Bad Ems · 2016

Vervielfältigung und Verbreitung, auch auszugsweise, mit Quellenangabe gestattet.