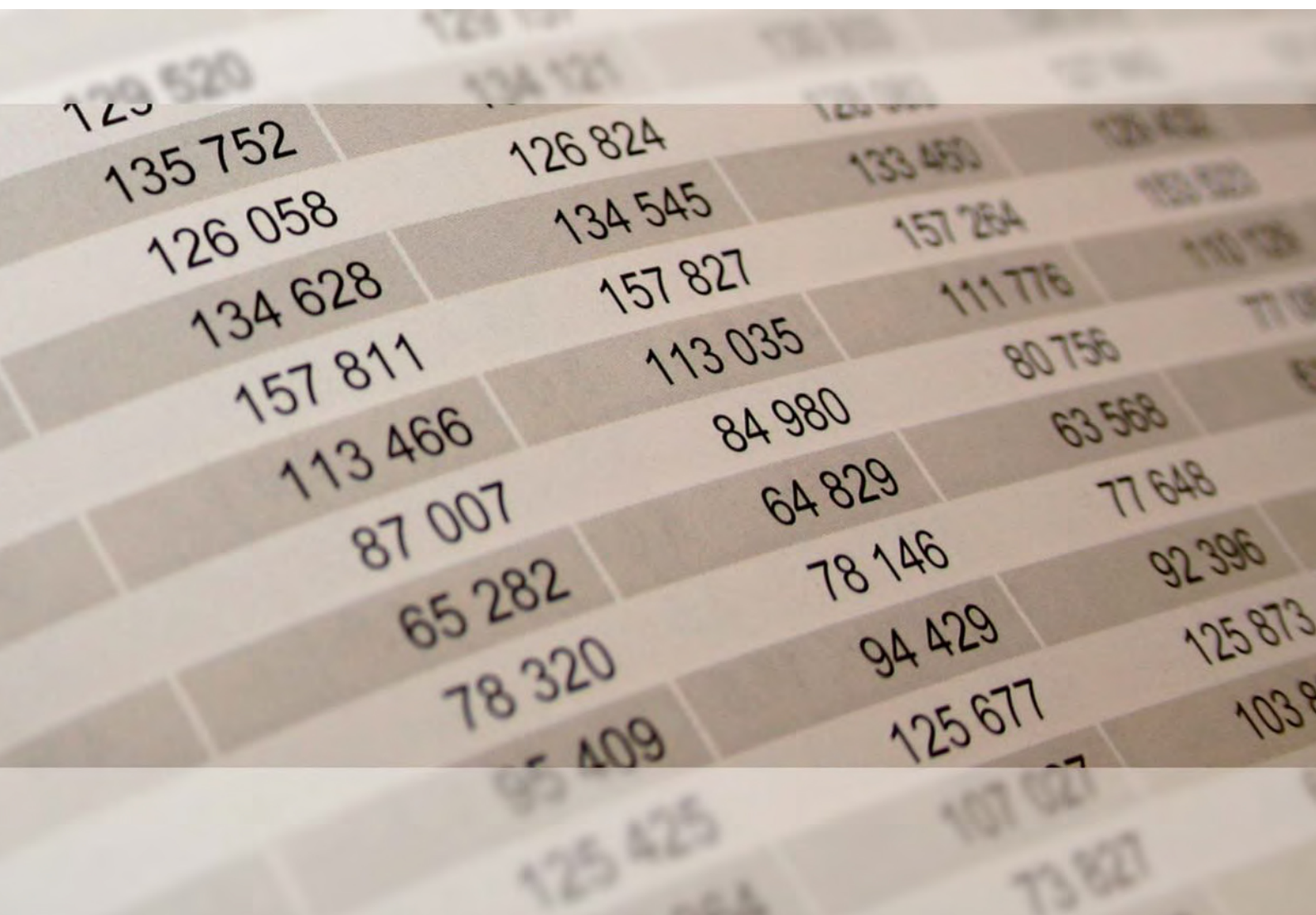




2016

# STATISTISCHE BERICHTE



Schulden der öffentlichen Haushalte sowie  
der öffentlich bestimmten Fonds,  
Einrichtungen und Unternehmen  
am 31. Dezember 2015

## Zeichenerklärungen

0	Zahl ungleich Null, Betrag jedoch kleiner als die Hälfte von 1 in der letzten ausgewiesenen Stelle
-	nichts vorhanden
.	Zahl unbekannt oder geheim
x	Nachweis nicht sinnvoll
...	Zahl fällt später an
/	keine Angabe, da Zahl nicht sicher genug
( )	Aussagewert eingeschränkt, da Zahl statistisch unsicher
D	Durchschnitt
p	vorläufig
r	revidiert
s	geschätzt

Für die Abgrenzung von Größenklassen wird im Allgemeinen anstelle einer ausführlichen Beschreibung „50 bis unter 100“ die Darstellungsform „50 – 100“ verwendet.

Einzelwerte in Tabellen werden im Allgemeinen ohne Rücksicht auf die Endsumme gerundet.

# Inhalt

Seite

<b>Vorwort (Qualitätsbericht und methodische Erläuterungen) .....</b>	<b>6</b>
-----------------------------------------------------------------------	----------

## Tabellen

T 1	Schulden des öffentlichen Gesamthaushaltes 2015 nach Bundesländern .....	14
T 2	Schulden des Landes sowie der Gemeinden und Gemeindeverbände beim nicht-öffentlichen Bereich 2000–2015 .....	16
T 3	Schulden des öffentlichen Gesamthaushaltes des Landes sowie der Gemeinden und Gemeindeverbände beim nicht-öffentlichen Bereich 2000–2015 nach Schuldenart .....	17
T 4	Schulden des öffentlichen Gesamthaushaltes des Landes sowie der Gemeinden und Gemeindeverbände 2000–2015 nach Gläubigerbereich .....	18
T 5	Schulden des öffentlichen Gesamthaushaltes des Landes sowie der Gemeinden und Gemeindeverbände 2015 nach Gläubigerbereich und Schuldenart .....	19
T 6	Schulden des öffentlichen Gesamthaushaltes des Landes sowie der Gemeinden und Gemeindeverbände 2015 nach Gläubigerbereich und Gläubigergruppe .....	19
T 7	Schuldenaufnahme und -tilgung des öffentlichen Gesamthaushaltes des Landes sowie der Gemeinden und Gemeindeverbände 2015 .....	20
T 8	Schulden des Landes beim nicht-öffentlichen Bereich 2000–2015 .....	21
T 9	Schulden des öffentlichen Gesamthaushaltes des Landes beim nicht-öffentlichen Bereich 2000–2015 nach Schuldenart .....	22
T 10	Schulden des öffentlichen Gesamthaushaltes des Landes 2000–2015 nach Gläubigerbereich .....	23
T 11	Schulden des öffentlichen Gesamthaushaltes des Landes 2015 nach Gläubigerbereich und Schuldenart .....	24
T 12	Schulden des öffentlichen Gesamthaushaltes des Landes 2015 nach Gläubigerbereich und Gläubigergruppe .....	24
T 13	Schuldenaufnahme und -tilgung des öffentlichen Gesamthaushaltes des Landes 2015 .....	25
T 14	Schulden der Gemeinden und Gemeindeverbände beim nicht-öffentlichen Bereich 2000–2015 .....	26
T 15	Schulden des öffentlichen Gesamthaushaltes der Gemeinden und Gemeindeverbände beim nicht-öffentlichen Bereich 2000–2015 nach Schuldenart .....	27
T 16	Schulden des öffentlichen Gesamthaushaltes der Gemeinden und Gemeindeverbände 2000–2015 nach Gläubigerbereich .....	28

# Inhalt

	Seite
T 17 Schulden des öffentlichen Gesamthaushaltes der Gemeinden und Gemeindeverbände 2015 nach Gläubigerbereich und Schuldenart .....	29
T 18 Schulden des öffentlichen Gesamthaushaltes der Gemeinden und Gemeindeverbände 2015 nach Gläubigerbereich und Gläubigergruppe .....	29
T 19 Schuldenaufnahme und -tilgung des öffentlichen Gesamthaushaltes der Gemeinden und Gemeindeverbände 2015 .....	30
T 20 Schulden und Schuldenarten der kreisfreien Städte beim nicht-öffentlichen Bereich 2015 .....	31
T 21 Schulden und Schuldenarten der Landkreisbereiche und des Bezirksverbands Pfalz beim nicht-öffentlichen Bereich 2015 .....	32
T 22 Schulden und Schuldenarten der Landkreise, verbandsfreien Gemeinden, Verbandsgemeinden und ihrer Ortsgemeinden beim nicht-öffentlichen Bereich 2015 .....	34
T 23 Schulden und Schuldenarten der verbandsfreien Gemeinden, Verbandsgemeinden und ihrer Ortsgemeinden beim nicht-öffentlichen Bereich nach Gebietskörperschaftsgruppe und Größenklasse 2015 .....	46
T 24 Schulden und Schuldenarten der Landkreise, verbandsfreien Gemeinden, Verbandsgemeinden und ihrer Ortsgemeinden beim öffentlichen und nicht-öffentlichen Bereich 2015.....	47
T 25 Schulden und Schuldenarten der verbandsfreien Gemeinden, Verbandsgemeinden und ihrer Ortsgemeinden beim öffentlichen und nicht-öffentlichen Bereich nach Gebietskörperschaftsgruppe und Größenklasse 2015 .....	59

## Grafiken

G 1 Schulden des öffentlichen Gesamthaushaltes in Rheinland-Pfalz und den Flächenländern 2000–2015 .....	13
G 2 Schulden des öffentlichen Gesamthaushaltes nach Bundesländern 2015 .....	13
G 3 Schulden des öffentlichen Gesamthaushaltes des Landes sowie der Gemeinden und Gemeindeverbände beim nicht-öffentlichen Bereich 2005–2015 .....	15
G 4 Schulden des öffentlichen Gesamthaushaltes des Landes sowie der Gemeinden und Gemeindeverbände beim nicht-öffentlichen Bereich 2005–2015 nach Körperschaft .....	15
G 5 Schulden des öffentlichen Gesamthaushaltes des Landes sowie der Gemeinden und Gemeindeverbände beim nicht-öffentlichen Bereich 2000–2015 nach Schuldenart .....	17
G 6 Schulden des öffentlichen Gesamthaushaltes des Landes beim nicht-öffentlichen Bereich 2000–2015 .....	21
G 7 Schulden des öffentlichen Gesamthaushaltes des Landes beim nicht-öffentlichen Bereich 2000–2015 nach Schuldenart .....	22

# Inhalt

	Seite
G 8 Schulden des öffentlichen Gesamthaushaltes der Gemeinden und Gemeindeverbände beim nicht-öffentlichen Bereich 2000–2015 .....	26
G 9 Schulden des öffentlichen Gesamthaushaltes der Gemeinden und Gemeindeverbände beim nicht-öffentlichen Bereich 2000–2015 nach Schuldenart .....	27
G 10 Schulden und Schuldenarten des öffentlichen Gesamthaushaltes der kreisfreien Städte beim nicht-öffentlichen Bereich 2015 .....	31
G 11 Schulden und Schuldenarten des öffentlichen Gesamthaushaltes der Landkreisbereiche beim nicht-öffentlichen Bereich 2015 .....	33

## Übersichten

Ü 1 Schuldenherkunft und Schuldenberechnung Rheinland-Pfalz 2015 .....	14
------------------------------------------------------------------------	----

## Karten

K 1 Verschuldung des öffentlichen Gesamthaushaltes der kreisfreien Städte und der Landkreisbereiche beim nicht-öffentlichen Bereich 2015 .....	60
K 2 Liquiditätskredite des öffentlichen Gesamthaushaltes der kreisfreien Städte und der Landkreisbereiche beim nicht-öffentlichen Bereich 2015 .....	61
K 3 Verschuldung des öffentlichen Gesamthaushaltes der Verbandsgemeindebereiche und verbandsfreien Gemeinden beim nicht-öffentlichen Bereich 2015 .....	62
K 4 Liquiditätskredite des öffentlichen Gesamthaushaltes der Verbandsgemeindebereiche und verbandsfreien Gemeinden beim nicht-öffentlichen Bereich 2015 .....	63

# Vorwort

## (Qualitätsbericht und methodische Erläuterungen)

### 1 Allgemeine Angaben zur Statistik

#### 1.1 Grundgesamtheit

Die Schuldenstatistik erhebt die Schulden der öffentlichen Haushalte nach Gebietskörperschaften. Die Erhebungseinheiten sind die staatlichen (Land) und kommunalen Haushalte (Gemeinden, Gemeindeverbände) sowie die Fonds, Einrichtungen und Unternehmen, die von den öffentlichen Haushalten (auch von diesen gemeinsam) bestimmt sind.

#### 1.2 Statistische Einheiten (Erhebungs- und Darstellungseinheiten)

Die Daten werden für die Kernhaushalte (1), die Extrahaushalte (2) und die sonstigen öffentlichen Fonds, Einrichtungen und Unternehmen (3) ermittelt.

##### (1) Kernhaushalte

Als Kernhaushalte werden die Haushalte des Landes sowie sämtlicher kommunaler Gebietskörperschaften (Ortsgemeinden, Verbandsgemeinden, verbandsfreie Gemeinden, Landkreise, kreisfreie Städte, Bezirksverband) bezeichnet.

##### (2) Extrahaushalte

Der Begriff „Haushalt“ wird hier institutionell im Sinne von Einheit verwendet. Die Extrahaushalte umfassen alle öffentlichen Fonds, Einrichtungen und Unternehmen (FEU), die im Sinne des Europäischen Systems Volkswirtschaftlicher Gesamtrechnungen (ESVG) 1995 zum Sektor Staat zählen. Dafür müssen folgende Kriterien erfüllt sein:

- Es muss sich um eine institutionelle Einheit handeln.
- Diese institutionelle Einheit muss vom Staat kontrolliert werden (öffentliche Kontrolle).
- Diese institutionelle und öffentlich kontrollierte Einheit muss überwiegend (>50%) vom Staat finanziert werden (öffentliche Finanzierung) oder ihren Umsatz größtenteils mit dem Staat erwirtschaften (Faustregel: mehr als 80 %).

##### (3) sonstige öffentliche Fonds, Einrichtungen und Unternehmen (sonstige FEUs)

Im Unterschied zu den Extrahaushalten müssen hier folgende Kriterien erfüllt sein:

- Diese institutionelle Einheit muss vom Staat kontrolliert werden (öffentliche Kontrolle).
- Aber: Diese öffentlich kontrollierte Einheit wird nicht überwiegend vom Staat finanziert (keine öffentliche Finanzierung) und erwirtschaftet ihren Umsatz nicht größtenteils mit dem Staat sondern mit sonstigen nicht-staatlichen Marktteilnehmern (Faustregel mindestens 20% Marktanteil).

D.h. diese Einheiten sind zwar öffentlich kontrolliert. Im Gegensatz zu den Extrahaushalten finanzieren sie sich jedoch mehrheitlich nicht durch den Staat (sondern z.B. durch Beiträge) und erstellen ihre Leistungen und Produkte nicht überwiegend für den Staat.

Zu den sonstigen öffentlichen Fonds, Einrichtungen und Unternehmen zählen zum Beispiel öffentlich bestimmte Krankenhäuser und Zweckverbände, die sich mehrheitlich durch Beiträge finanzieren und mehr als 20% ihres Umsatzes mit sonstigen nicht-staatlichen Marktteilnehmern (Patienten, Anwohner ...) erwirtschaften.

#### 1.3 Räumliche Abdeckung

Das gesamte Gebiet des Bundeslandes Rheinland-Pfalz wurde erfasst.

#### 1.4 Berichtszeitraum/-zeitpunkt

Der Berichtszeitpunkt ist jeweils der 31. Dezember des aktuellen Berichtsjahrs.

#### 1.5 Periodizität

Jährlich.

#### 1.6 Rechtsgrundlagen und andere Vereinbarungen

Die Rechtsgrundlagen für die Statistik über die öffentlichen Schulden sind das Finanz- und Personalstatistikgesetz (FPStatG) in der Fassung der Bekanntmachung vom 22. Februar 2006 (BGBl. I S. 438), das zuletzt durch Artikel 1 des Gesetzes vom 22. Mai 2013 (BGBl. S. 1312) geändert worden ist, in Verbindung mit dem Bundesstatistikgesetz (BStatG) vom 22. Januar 1987 (BGBl. I S. 462, 565), das zuletzt durch Art. 13 des Gesetzes vom 25. Juli 2013 (BGBl. I S. 2749) geändert worden ist. Erhoben werden die Angaben zu § 5 Nummer 1 und 2 FPStatG. Die Berichtskreisabgrenzung für die öffentlichen Fonds, Einrichtungen und Unternehmen des Staatssektors erfolgt nach der Verordnung (EG) Nr. 2223/96 des Rates vom 25. Juni 1996 zum Europäischen System Volkswirtschaftlicher Gesamtrechnungen auf nationaler und regionaler Ebene in der Europäischen Gemeinschaft (ABl. L 310 vom 30.11.1996, S. 1ff.).

## **1.7 Geheimhaltung**

### **1.7.1 Geheimhaltungsvorschriften**

Die erhobenen Einzelangaben werden nach § 16 Absatz 1 BStatG geheim gehalten, soweit durch besondere Rechtsvorschrift nichts anderes bestimmt ist. § 15 FPStatG als eine solche spezielle Rechtsvorschrift lässt die Veröffentlichung von Ergebnissen auf Ebene der Erhebungseinheiten mit Ausnahme der in § 2 Absatz 1 Nummer 7 FPStatG genannten Stellen zu. Eine Übermittlung der erhobenen Angaben ist darüber hinaus nach § 14 Absatz 1 FPStatG an oberste Bundes- und Landesbehörden in Form von Tabellen mit statistischen Ergebnissen zulässig, auch soweit Tabellenfelder nur einen einzigen Fall ausweisen. Nach § 16 Absatz 6 BStatG ist es auch zulässig, den Hochschulen oder sonstigen Einrichtungen mit der Aufgabe unabhängiger wissenschaftlicher Forschung für die Durchführung wissenschaftlicher Vorhaben Einzelangaben zur Verfügung zu stellen, wenn diese so anonymisiert sind, dass sie nur mit einem unverhältnismäßig hohen Aufwand an Zeit, Kosten und Arbeitskraft dem Befragten oder Betroffenen zugeordnet werden können.

### **1.7.2 Geheimhaltungsverfahren**

Die erhobenen Einzelangaben werden nach § 16 Absatz 1 BStatG geheim gehalten, soweit durch besondere Rechtsvorschrift nichts anderes bestimmt ist (siehe 1.7.1).

## **1.8 Qualitätsmanagement**

### **1.8.1 Qualitätssicherung**

Das Statistische Landesamt führt umfangreiche Maßnahmen zur Qualitätssicherung durch. So wird durch ein systematisches Erinnerungs- und Mahnwesen dafür gesorgt, dass für alle Erhebungseinheiten aktuelle Daten vorliegen. Zudem werden alle Einzeldaten der Erhebungseinheiten im Statistischen Landesamt separat mit umfassenden Plausibilitäts- und Konsistenzkontrollen überprüft (fachliche/zeitliche Dimension). Bei Auffälligkeiten erfolgen Rückfragen und ggf. Neuanforderung der Daten bei den Erhebungseinheiten.

### **1.8.2 Qualitätsbewertung**

Es werden alle Erhebungseinheiten nach dem FPStatG erfasst. Die Daten unterliegen einer Prüfung auf Plausibilität und Konsistenz. Stichprobenbedingte Fehler treten nicht auf, nicht-stichprobenbedingte Fehler werden auf ein Minimum reduziert.

## **2 Inhalte und Nutzerbedarf**

### **2.1 Inhalte der Statistik**

#### **2.1.1 Inhaltliche Schwerpunkte der Statistik**

Die Statistik über die Schulden der öffentlichen Haushalte ist eine jährliche Totalerhebung und berichtet über den Stand der Schulden, Schuldenaufnahmen, Schuldentilgungen und sonstigen Schuldenbewegungen des Berichtsjahres.

Erhoben werden: Kassenkredite (Liquiditätskredite) und Kredite nach Gläubigern sowie die Kredite nach Ursprungslaufzeiten (bis einschließlich 1 Jahr, über 1 Jahr bis einschl. 5 Jahre und mehr als 5 Jahre), Wertpapiersschulden nach Arten, Verbindlichkeiten aus Lieferungen und Leistungen, kreditähnliche Rechtsgeschäfte, ÖPP-Projekte und Bürgschaften, Schuldübernahme.

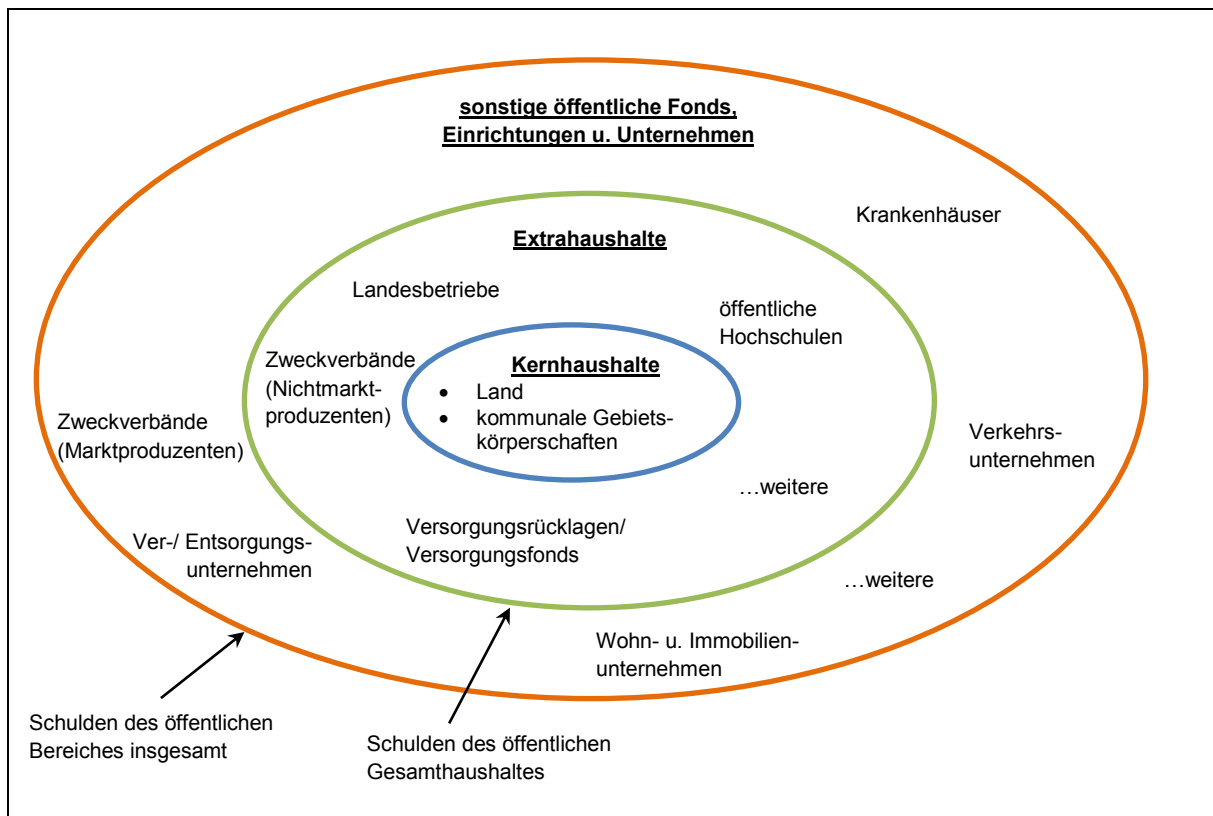
#### **2.1.2 Klassifikationssysteme**

In der Statistik über die Schulden der öffentlichen Haushalte werden die Ergebnisse nach Ebenen bzw. Körperschaftsgruppen (Land, Gemeinden/Gemeindeverbände) klassifiziert.

#### **2.1.3 Statistische Konzepte und Definitionen**

Ab dem Berichtsjahr 2010 umfassen die Ergebnisse der jährlichen Schuldenstatistik die Kern- und Extrahaushalte sowie die sonstigen öffentlichen Fonds, Einrichtungen und Unternehmen in der Abgrenzung des sogenannten Schalenkonzepts. Die im Statistischen Landesamt ermittelten Daten fließen über das Statistische Bundesamt regulär und regelmäßig in die Meldung des nationalen Schuldenstandes Deutschlands (gemäß Maastricht) an das Statistische Amt der Europäischen Union (Eurostat) ein.





Vgl. Rückner, Ch.: Integration in den Finanz- und Personalstatistiken, in: Wirtschaft und Statistik, Jg. 2011, S. 1106

Die Kernhaushalte und die Extrahaushalte werden zusammen als „öffentlicher Gesamthaushalt“ bezeichnet. Zusätzlich mit den „sonstigen öffentlichen Fonds, Einrichtungen und Unternehmen“ bilden die Kernhaushalte und die Extrahaushalte zusammen hingegen den sogenannten „öffentlichen Bereich“.

## 2.2 Nutzerbedarf

Zu den Hauptnutzern der Statistik zählen in Rheinland-Pfalz die kommunalen Gebietskörperschaften, die Landesministerien, kommunale Spitzenverbände, Universitäten und Wirtschaftsforschungsinstitute sowie die Presse.

## 2.3 Nutzerkonsultation

### 2.3.1 Bundesebene

Die von Seiten der Europäischen Union und der Ministerien gewünschten Änderungen im bestehenden Erhebungsprogramm lassen sich mittels Gesetzesänderungen umsetzen. Darüber hinaus sind die Bundesministerien, die Statistischen Ämter der Länder, die kommunalen Spitzenverbände sowie Vertreter aus Wirtschaft und Wissenschaft im Statistischen Beirat vertreten, der nach § 4 BStatG das Statistische Bundesamt in Grundsatzfragen berät. Fachspezifische Fragen oder Anregungen werden dabei in dem vom Statistischen Beirat eingesetzten Fachausschuss „Finanz- und Steuerstatistiken“ eingebracht.

### 2.3.2 Landesebene

Im Statistischen Landesamt findet jährlich der Statistische Landesausschuss gemäß § 3 LStatG statt. In diesem sind Mitarbeiterinnen und Mitarbeiter der Ministerien, der kommunalen Spitzenverbände, der Kammern, der Arbeitgeber-, der Unternehmer- und Arbeitnehmerverbände sowie der Wissenschaft aus Rheinland-Pfalz vertreten. Der Statistische Landesausschuss berät das Statistische Landesamt sowie die Landesregierung. Unter Leitung des Statistischen Landesamtes werden Grundsatzfragen sowie aktuelle Themenfelder vorgestellt und diskutiert.

## 3 Methodik

### 3.1 Konzept der Datengewinnung

Als Basis für die Auskunftserteilung dienen vor allem die Ergebnisse aus den Rechnungsabschlüssen der Gebietskörperschaften sowie der sonstigen zum Berichtskreis gehörenden Institutionen. Die Statistik über die Schulden der öffentlichen Haushalte zählt zu den Primärerhebungen. Die Durchführung erfolgt im Rahmen einer elektronischen Erhebung. Für die Erhebung besteht eine Auskunftspflicht.

### 3.2 Vorbereitung und Durchführung der Datengewinnung

Die Daten über die Schulden des Landes, der kommunalen Gebietskörperschaften sowie der öffentlichen Fonds, Einrichtungen und Unternehmen in mehrheitlichem öffentlichen Besitz werden zentral vom Statistischen Landesamt Rheinland-Pfalz erhoben. Die Daten werden nach eingehender Prüfung an das Statistische Bundesamt übermittelt.



### **3.3 Datenaufbereitung (einschließlich Hochrechnung)**

Die vom Statistischen Landesamt Rheinland-Pfalz erhobenen Daten werden über das gemeinsame Verbundsystem der Finanz- und Personalstatistiken („FiPS“) aufbereitet und mit Daten des Bundes und der anderen Statistischen Landesämter zusammengeführt.

### **3.4 Preis- und Saisonbereinigung; andere Analyseverfahren**

Die Daten werden in Nominalwerten geliefert. Es findet keine Preis- und Saisonbereinigung statt.

### **3.5 Beantwortungsaufwand**

Konkrete Angaben über die Belastung der Auskunftspflichtigen liegen nicht vor.

## **4 Genauigkeit und Zuverlässigkeit**

### **4.1 Qualitative Gesamtbewertung der Genauigkeit**

Die Schuldenstatistik wird auch im Hinblick auf die Genauigkeit der Daten den Anforderungen des Europäischen Systems Volkswirtschaftlicher Gesamtrechnungen (ESVG'95) gerecht. Zu berücksichtigen ist allerdings, dass die Daten aus unterschiedlichen Rechnungssystemen stammen. Während die Daten des Landes noch aus der kameralen Buchführung ermittelt werden, stammen die Daten der kommunalen Gebietskörperschaften bereits aus der doppischen Buchführung. Die Daten der privatrechtlichen öffentlichen Fonds, Einrichtungen und Unternehmen kommen aus der doppelten Buchführung.

### **4.2 Stichprobenbedingte Fehler**

Die Schuldenstatistik wird als Totalerhebung durchgeführt. Demzufolge sind stichprobenbedingte Fehler auszuschließen.

### **4.3 Nicht-stichprobenbedingte Fehler**

Nicht-stichprobenbedingte Fehler, wie z. B. Messfehler oder Antwortausfälle, sind nicht völlig zu vermeiden bzw. auszuschließen. Sie werden aber durch umfangreiche und stetig an die aktuellen Begebenheiten angepasste Plausibilitätsprüfungen auf ein Minimum reduziert.

### **4.4 Revisionen**

#### **4.4.1 Revisionsgrundsätze**

Grundsätzlich ist die Übermittlung der Erhebungsdaten zum 31. Dezember eines Berichtsjahrs abschließend. Sollten Berichtsstellen jedoch ihre Erhebungsdaten nachträglich oder im folgenden Berichtsjahr für das vorangegangene Berichtsjahr gravierend (für das Gesamtergebnis) revidieren, so wird das Statistische Landesamt seine Ergebnisse überarbeiten und revidierte Daten im aktuellen Statistischen Bericht in gekennzeichneteter Form dem Nutzer zur Verfügung stellen.

#### **4.4.2 Revisionsverfahren**

Sollte eine Revision nötig sein, wird dies durch eine Pressemitteilung bekanntgegeben. Der Statistische Bericht wird überarbeitet und im Internet neu zur Verfügung gestellt.

#### **4.4.3 Revisionsanalysen**

Revisionen der endgültigen Ergebnisse werden von den Erhebungseinheiten mitgeteilt und vom Statistischen Landesamt ausgewertet und analysiert.

## **5 Aktualität und Pünktlichkeit**

### **5.1 Aktualität**

Erhebungsstichtag ist der 31. Dezember des jeweiligen Jahres. Die endgültigen Ergebnisse werden in dem Statistischen Bericht „Schulden der öffentlichen Haushalte sowie der öffentlich bestimmten Fonds, Einrichtungen und Unternehmen“ jeweils im 2. Halbjahr des auf den Stichtag folgenden Jahres veröffentlicht.

### **5.2 Pünktlichkeit**

Die fristgerechte Meldung der Daten an das Statistische Landesamt wird strikt überwacht.

## **6 Vergleichbarkeit**

### **6.1 Räumliche Vergleichbarkeit**

Innerhalb des Landes Rheinland-Pfalz ist eine räumliche Vergleichbarkeit der Daten gegeben. Durch die Erfassung aller Kernhaushalte, aller Extrahaushalte und aller öffentlich bestimmten sonstigen Fonds, Einrichtungen und Unternehmen entsteht eine solide Datenbasis, die auch bei unterschiedlichen Graden der Ausgliederungen eine räumliche Vergleichbarkeit gewährleistet.

### **6.2 Zeitliche Vergleichbarkeit**

Die dargestellten Schulden der öffentlichen Haushalte entsprechen sachlich und systematisch jeweils dem Stand des aktuellen Berichtsjahres. Vergleichsdaten zurückliegender Jahre bzw. langer Reihen sind zum Teil nur noch eingeschränkt vergleichbar. So wurden z.B. bis 1994 kaufmännisch buchende Zweckverbände den öffentlichen

Haushalten zugeordnet. Zudem gibt es ab dem Berichtsjahr 2010 neue begriffliche Abgrenzungen. So werden beispielsweise die Kreditmarktschulden durch die Schulden beim nicht-öffentlichen Bereich ersetzt, in denen auch die Kassenkredite (Liquiditätskredite) beim nicht-öffentlichen Bereich enthalten sind. Des Weiteren liegt eine geänderte Bereichsabgrenzung zugrunde. Hiermit wird eine klare Trennung der Schulden beim nicht-öffentlichen von den Schulden beim öffentlichen Bereich gewährleistet. Nahezu alle Änderungen im Erhebungsprogramm sind auf EU-Anforderungen zurückzuführen.

Für die historischen Zeitreihen wurden die Daten in Annäherung zur aktuellen Abgrenzung ausgewertet. Unter dem öffentlichen Gesamthaushalt wurden bis 2010 dafür jedoch die Kernhaushalte und die Zweckverbände gefasst (aktuell Kernhaushalte und Extrahaushalte). Der öffentliche Bereich beinhaltet in der historischen Auswertung bis 2010 zusätzlich auch noch alle Eigenbetriebe/Eigengesellschaften (aktuell zusätzlich „sonstige Fonds, Einrichtungen und Unternehmen“ vgl. 2.1.3). Ab dem Jahr 2010 konnte die aktuell gültige Abgrenzung nach EU-Vorgabe verwendet werden.

## **7 Kohärenz**

### **7.1 Statistikübergreifende Kohärenz**

Die jährliche Schuldenstatistik der öffentlichen Haushalte steht in enger Beziehung zu der Finanzvermögenstatistik, der vierteljährlichen Statistik der öffentlichen Fonds, Einrichtungen und Unternehmen des Staatssektors, der vierteljährlichen Statistik der öffentlichen Ausgaben und Einnahmen der Gemeinden und Gemeindeverbände, der Statistik der Jahresabschlüsse öffentlicher Fonds, Einrichtungen und Unternehmen sowie der vierteljährlichen Hochschulfinanzstatistik.

### **7.2 Statistikinterne Kohärenz**

Die Erhebungseinheiten übermitteln nach festgelegten Standards die Ergebnisse für die Schuldenstatistik. Durch Plausibilitätsprüfungen wird eine interne Kohärenz erreicht.

### **7.3 Input für andere Statistiken**

Die Ergebnisse der Schuldenstatistik der öffentlichen Haushalte sind für die Notifikationstabellen der Volkswirtschaftlichen Gesamtrechnungen (VGR) an Eurostat von großer Bedeutung.

## **8 Verbreitung und Kommunikation**

### **8.1 Verbreitungswege**

Die ausführliche Darstellung der endgültigen Ergebnisse erfolgt in dem Statistischen Bericht des jeweiligen Jahres. Diese stehen auf der Homepage des Statistischen Landesamtes Rheinland-Pfalz zum kostenlosen Download zur Verfügung unter:  
<http://www.statistik.rlp.de> -> Veröffentlichungen -> Statistische Berichte.  
Darüber hinaus informieren Pressemitteilungen sowie das Onlineangebot „Meine Heimat“ über die wichtigsten Eckzahlen.

### **8.2 Methodenpapiere/Dokumentation der Methodik**

Eine Methodenbeschreibung liegt vor. Diese ist auf der Homepage des Statistischen Bundesamtes unter:  
<http://www.destatis.de/> zu finden.

### **8.3 Richtlinien der Verbreitung**

Die Veröffentlichung der Ergebnisse über die Schulden der öffentlichen Haushalte erfolgt nach den allgemeinen Richtlinien des Statistischen Landesamtes.

## **9 Sonstige fachstatistische Hinweise**

Weitere Informationen befinden sich auf der Homepage des Statistischen Bundesamtes unter:  
<http://www.destatis.de/>.

Für fachliche Fragen stehen beim Statistischen Landesamt folgende Wege zur Verfügung:

Per E-Mail [kommsschulden@statistik.rlp.de](mailto:kommsschulden@statistik.rlp.de) oder per Fax 02603 71 191124.

## **10 Grundsätze der Zuordnung zu den Schuldarten**

Nachgewiesen werden alle Schulden, für welche die Berichtsstelle Schuldner ist, auch wenn sie nicht den Schuldendienst trägt. Dazu gehören auch die Schulden ihrer rechtlich unselbständigen Stiftungen und Sondervermögen, deren Ausgaben und Einnahmen vollständig im Haushalt des öffentlichen Trägers enthalten sind. Die Schulden der rechtlich unselbständigen kommunalen Sondervermögen mit eigener, vom Trägerhaushalt getrennter Rechnungsführung gelten dagegen nicht als Schulden der Gemeinde oder des Gemeindeverbandes; diese werden gesondert erfasst und nachgewiesen.

Nicht in der Schuldenstatistik erhoben werden:

- Gelder, die von Dritten hinterlegt sind (z. B. Kautionen),
- Kassenreste, Steuerablieferungsrückstände,
- im Eigenbestand der Emittenten befindliche Wertpapiere,
- Innere Schulden.

Der Aufgliederung der aufgenommenen Schulden nach Schuldarten wird soweit möglich das Gläubigerprinzip zugrunde gelegt: Maßgebend für die Zuordnung ist der in der Schuldurkunde bezeichnete Gläubiger. Werden die Mittel vollständig aus dem Haushalt der Körperschaften finanziert, aber von den Kreditinstituten nur ausgezahlt, werden diese abweichend vom Gläubigerprinzip den öffentlichen Körperschaften zugeordnet. Wird von den öffentlichen Haushalten nur die Zinsdifferenz zum Marktzins finanziert, erfolgt der Nachweis bei der auszahlenden Stelle. Bei allen Schulden, für die Wertpapiere (Geldmarkt- und Kapitalmarktpapiere) ausgegeben worden sind, entfällt eine Aufteilung nach Gläubigern.

## **11 Schuldenstatistische Begriffe und Abgrenzungen**

### **11.1 Liquiditätskredite / Kredite zur Liquiditätssicherung**

Unter Liquiditätskrediten (auch als Kassenkredite bezeichnet) werden die kurzfristigen Verbindlichkeiten erfasst, welche die Berichtskörperschaften zur Überbrückung vorübergehender Kassenanspannungen eingehen. Sie dienen nicht der Ausgabendeckung (keine investiven Zwecke), sondern der Aufrechterhaltung einer ordnungsgemäßen Kassenwirtschaft beziehungsweise der Liquiditätssicherung. Seit 2010 werden die Liquiditätskredite differenziert nach Gläubigerbereichen erhoben.

### **11.2 Kredite**

Kredite entstehen, wenn Gläubiger Mittel an Schuldner entweder direkt oder unter Zwischenschaltung eines Vermittlers gewähren und die entweder in einem nicht begebaren (übertragbaren) Titel oder gar nicht verbrieft sind. Kredite weisen im Allgemeinen folgende Merkmale auf:

- Die Bedingungen eines Kredites werden zwischen dem Kreditnehmer und dem Kreditgeber direkt oder unter Zwischenschaltung eines Vermittlers ausgehandelt.
- Ein Kredit ist eine unbedingte Verbindlichkeit gegenüber dem Gläubiger, die bei Fälligkeit zurückgezahlt werden muss.

Die Kredite (ohne Liquiditätskredite) sind in der Höhe der Restschuld berücksichtigt. Auch unverzinsliche Kredite sind hier enthalten.

### **11.3 Schulden beim nicht-öffentlichen Bereich**

Schulden beim nicht-öffentlichen Bereich bezeichnet hierbei die Schulden bei Kreditinstituten sowie beim sonstigen inländischen und ausländischen Bereich. Vereinfacht ausgedrückt handelt es sich hierbei um Schulden gegenüber der privaten Kreditwirtschaft. Eine Ausnahme bilden Banken und Kreditinstitute. Hier sind Trägerschaft und Rechtsform (öffentlich/privat) unerheblich. Kredite bei ihnen zählen definitionsgemäß immer als „Schulden beim nicht-öffentlichen Bereich“. Somit werden Kredite beispielsweise bei einer Landesbank oder Sparkasse (öffentliche Hand als Träger) genauso bewertet wie Kredite bei einer privaten Bank. Insgesamt handelt es sich bei den Schulden gegenüber dem nicht-öffentlichen Bereich letztlich um die nach dem "Europäischen Stabilitäts- und Wachstumspakt" sowie dem 2012 zusätzlich unterzeichneten "Europäischen Fiskalpakt" relevanten Schulden. Schulden innerhalb des öffentlichen Bereiches, z.B. weil eine Verbandsgemeinde einer Ortsgemeinde einen Kredit gewährt, bleiben hier unberücksichtigt.

#### **a) Wertpapiere**

- Geldmarktpapiere
  - Unverzinsliche Schatzanweisungen
  - Finanzierungsschätze
  - Sonstige Geldmarktpapiere
- Kapitalmarktpapiere
  - Anleihen
  - Bundesschatzbriefe
  - Bundesschatzanweisungen
  - Bundesobligationen
  - Inflationsindexierte Bundeswertpapiere
  - Landesobligationen/-schatzanweisungen
  - sonstige Kapitalmarktpapiere

Im Eigenbestand der Emittenten befindliche Wertpapiere sind nicht im Schuldenstand berücksichtigt.

#### **b) Liquiditätskredite und Kredite**

- bei Kreditinstituten
- beim sonstigen inländischen Bereich
- beim sonstigen ausländischen Bereich

Bei den Schuldarten wird zwischen Euro- bzw. Fremdwährung unterschieden. Auf fremde Währung lautende Schulden, die im Ausland oder bei internationalen Stellen aufgenommen und in fremder Währung kontrahiert sind, werden zu den von der Europäischen Zentralbank am 31. Dezember veröffentlichten Referenzkursen in Euro umgerechnet.

### **11.4 Schulden beim öffentlichen Bereich**

Diese Schulden umfassen alle Schulden gegenüber öffentlichen Gläubigern. Kredite gegenüber dem öffentlichen Bereich entstehen, wenn ein Kredit beim Bund, bei Ländern, bei Gemeinden/Gemeindeverbänden, bei Zweckverbänden und dgl., bei der gesetzlichen Sozialversicherung, bei verbundenen Unternehmen, Beteiligungen und Sondervermögen oder bei sonstigen öffentlichen Sonderrechnungen aufgenommen wird. Gewährt

beispielsweise eine Verbandsgemeinde einer Ortsgemeinde einen Kredit, so entstehen bei der Ortsgemeinde Schulden gegenüber dem öffentlichen Bereich (hier öffentlicher Bereich = Verbandsgemeinde) in dementsprechender Höhe. Ausnahme sind Banken und Kreditinstitute. Schulden bei diesen zählen unabhängig von der Rechtsform und der Trägerschaft definitionsgemäß immer zu den Schulden des nicht-öffentlichen Bereiches (vgl.11.3).

**Hinweis:** Die Summation der Schulden gegenüber dem öffentlichen Bereich mit den Schulden des nicht-öffentlichen Bereiches findet derzeit erhebungsbedingt in der amtlichen Statistik noch unbereinigt, d.h. durch einfaches Addieren der Werte statt. Hierdurch entsteht ein i.d.R. nur schwer interpretierbares Ergebnis mit womöglich doppelten Schuldenanrechnungen: Gewährt beispielsweise eine Verbandsgemeinde einer Ortsgemeinde zum Bau eines Kinderspielplatzes einen Kredit von 10 000 Euro, so entsteht eine Verschuldung gegenüber dem öffentlichen Bereich (Ortsgemeinde gegenüber Verbandsgemeinde: 10 000 Euro). Nimmt die Verbandsgemeinde zur Finanzierung dieses Kredites bei einer Bank einen dementsprechenden Kredit auf, so entstehen bei der Verbandsgemeinde Schulden gegenüber dem nicht-öffentlichen Bereich (Verbandsgemeinde gegenüber Bank: 10 000 Euro). Bei der unbereinigten Summation der Schulden (Ortsgemeinde: 10 000 Euro Schulden gegenüber dem öffentlichen Bereich; Verbandsgemeinde 10 000 Euro Schulden gegenüber dem nicht-öffentlichen Bereich) entsteht der Eindruck, dass die Verbandsgemeinde und die Ortsgemeinde zusammen mit 20 000 Euro verschuldet seien, obwohl die Nettoverschuldung lediglich 10 000 Euro (Baukosten des Kinderspielplatzes) beträgt. Da sich die kommunalen Gebietskörperschaften jedoch trotz dieser Unzulänglichkeit bei ihren Planungen oft an diesen Summen orientieren, werden diese im nachfolgenden Statistischen Bericht dennoch dargestellt.

### 11.5 weitere Verpflichtungen

- a) Verbindlichkeiten aus Lieferung und Leistung
- b) kreditähnliche Rechtsgeschäfte (u.a. Hypotheken-, Grund- und Rentenschulden, Finanzierungsleasing)
- c) ÖPP-Projekte nach ESVG
- d) Bürgschaften
- e) Schuldübernahme

### 11.6 Schuldenbewegung

- a) Schuldenaufnahmen

Als Schuldenaufnahmen sind alle in der Zeit vom 01.01. bis 31.12. eines Berichtsjahres aufgenommenen Kredite mit dem Nennwert ohne Abzug eines Disagios angegeben.

- b) Schuldentilgungen

Tilgungen sind alle in der Zeit vom 01.01. bis 31.12. des Berichtsjahres zurückgezahlten Beträge.

- c) sonstige Zu- und Abgänge

Hier sind alle Schuldenzugänge und Schuldenabgänge nachgewiesen, die weder Haushaltsmittel zugeführt noch entzogen haben. Hierunter fallen z. B. Veränderungen im Schuldenstand durch Eingliederung vorher selbständiger Sonderrechnungen bzw. Ausgliederung von Sonderrechnungen, offene Forderungsabtretungen.

### 11.7 Kernhaushalt; Extrahaushalt; sonstige Fonds, Einrichtungen und Unternehmen

Siehe 1.2

## 12 Ergebnisdarstellung

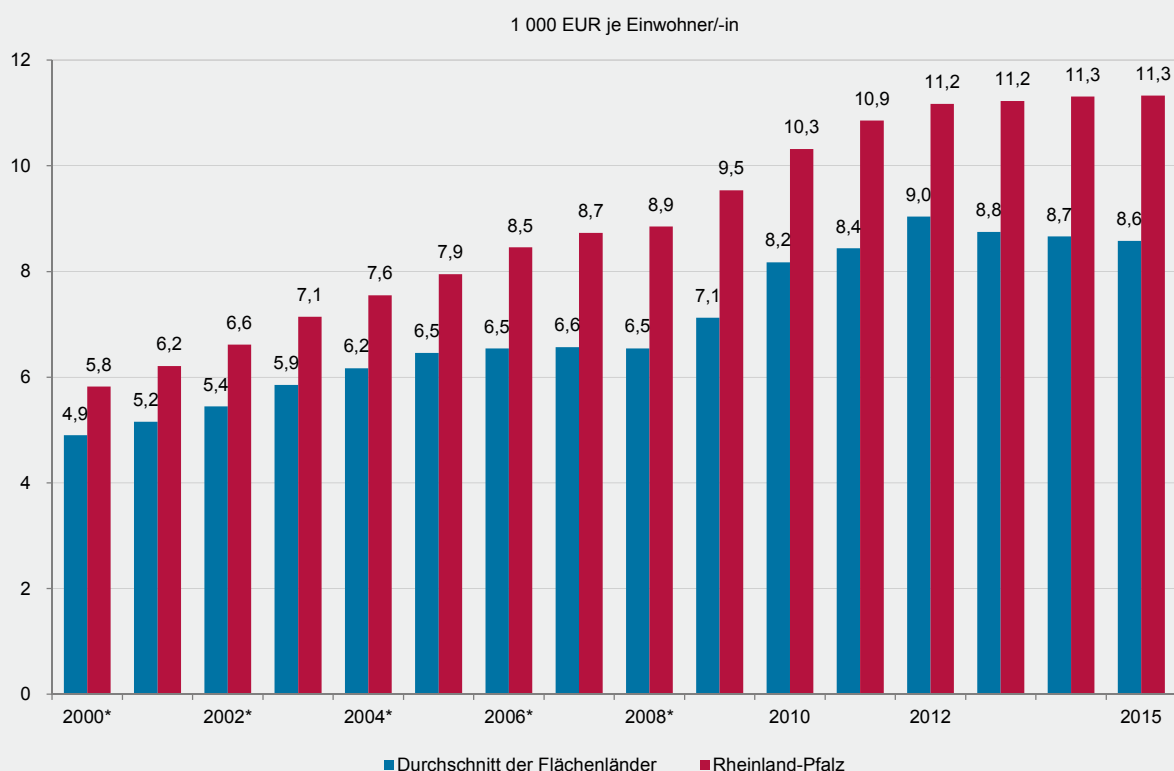
Ab 2010 wird ein grundlegend neues Erhebungsprogramm angewandt, welches sich gegenüber dem bisherigen neben der Erweiterung des Berichtskreises auch in einer Anpassung der Bereichsabgrenzungen unterscheidet. Zur Vervollständigung des Berichtskreises des öffentlichen Gesamthaushaltes wird die gesetzliche Sozialversicherung als weitere Körperschaftsgruppe aufgenommen und es werden als Extrahaushalte alle Einheiten des Staatssektors einbezogen. Bei den aufgenommenen Krediten wird zwischen „Krediten beim nicht-öffentlichen Bereich“ und „Krediten beim öffentlichen Bereich“ unterschieden. Der Begriff Kreditmarktschulden wird ab 2010 nicht mehr verwendet und ist mit dem neuen Begriff „Kredite beim nicht-öffentlichen Bereich“ nur beschränkt vergleichbar. Die „Schulden beim nichtöffentlichen Bereich“ umfassen dabei neben allen Wertpapierschulden die Liquiditätskredite (Kassenkredite) und Kredite beim nicht-öffentlichen Bereich. Die „Schulden beim öffentlichen Bereich“ beinhalten dagegen die Liquiditätskredite und Kredite beim öffentlichen Bereich.

Im neuen Tabellenprogramm werden die Berichtskreise klar voneinander getrennt:

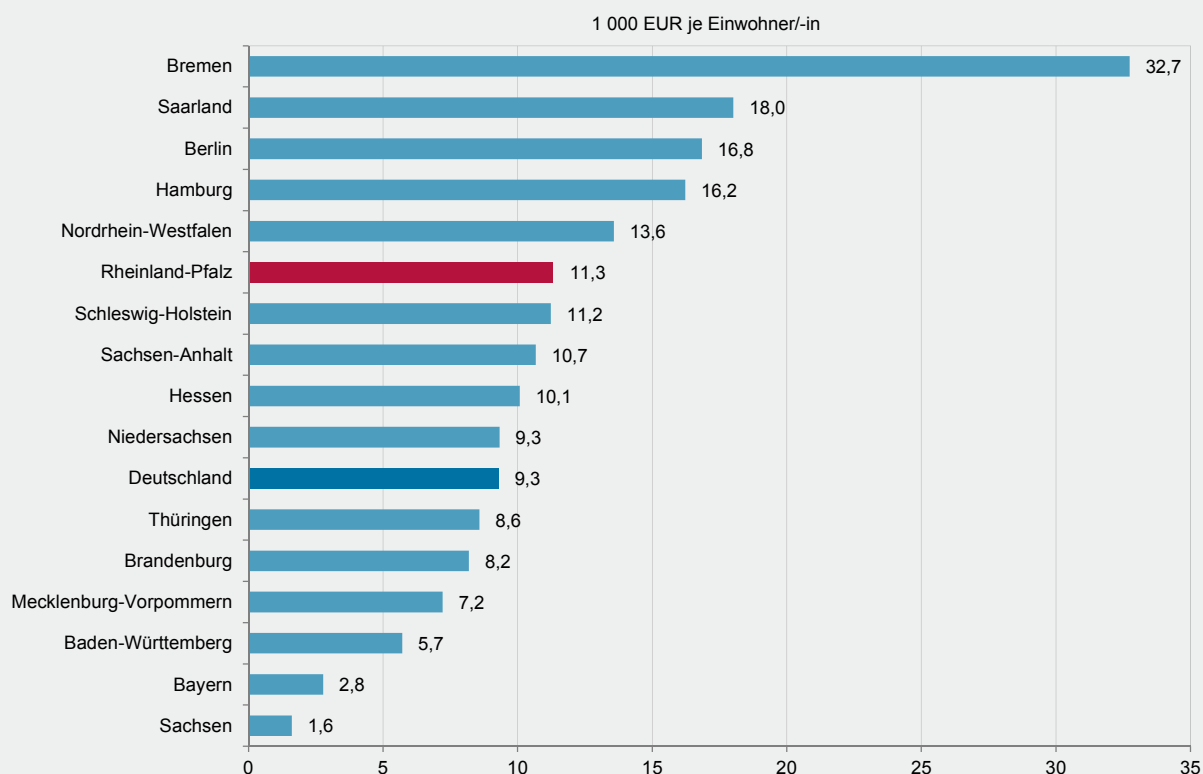
## 13 Sonstige Hinweise

### Einwohnerzahlen

Für die Berechnung der Ergebnisse der Schuldenstatistik in Euro je Einwohner werden die fortgeschriebenen Einwohnerzahlen zum 30.06. des Berichtsjahres verwendet. Ab dem Berichtsjahr 2011 werden die fortgeschriebenen Zahlen der Volkszählung (Zensus 2011) benutzt. Die Zuordnung der Gemeinden zu den Gemeindegrößenklassen richtet sich ebenfalls nach dieser Einwohnerzahl und dem Gebietsstand am 30.06. des gleichen Jahres.

**G 1**
**Schulden des öffentlichen Gesamthaushaltes in Rheinland-Pfalz und den Flächenländern 2000–2015**


\* Ermittlung nach veralteter Erfassungsmethode; erst ab 2010 EU-konforme Methode (siehe Vorwort 6.2).

**G 2**
**Schulden des öffentlichen Gesamthaushaltes nach Bundesländern 2015**


## T 1

## Schulden des öffentlichen Gesamthaushaltes 2015 nach Bundesländern

Bundesland	Schulden des öffentlichen Gesamthaushaltes							
	insgesamt	je Einwohner/-in	Veränderung zu		Schuldenquote		Anteil an Gesamtverschuldung	
			2005 <sup>1</sup>	2014	Gesamtverschuldung <sup>2</sup>	Neuverschuldung <sup>3</sup>	Land	kommunale Gebietskörperschaft
	Mrd. EUR	EUR	%		% des BIP <sup>4</sup>		%	
Baden-Württemberg	61,6	5 717	32,5	3,1	13,4	0,4	86,2	13,8
Bayern	35,4	2 777	-9,3	-6,2	6,4	-0,4	60,0	40,0
Berlin	58,7	16 849	2,3	-1,6	47,3	-0,8	100,0	-
Brandenburg	20,2	8 194	8,5	-0,6	30,9	-0,2	89,8	10,2
Bremen	21,7	32 735	76,6	5,5	68,8	3,6	100,0	-
Hamburg	28,7	16 227	35,7	1,7	26,3	0,4	100,0	-
Hessen	61,6	10 074	58,9	-2,0	23,4	-0,5	69,2	30,8
Mecklenburg-Vorpommern	11,6	7 218	-9,6	-1,5	29,0	-0,4	82,3	17,7
Niedersachsen	73,4	9 332	32,0	5,3	28,4	1,4	82,9	17,1
Nordrhein-Westfalen	240,1	13 576	74,4	0,7	37,2	0,2	77,0	23,0
Rheinland-Pfalz	45,6	11 331	54,8	0,7	34,5	0,2	72,4	27,6
Saarland	17,8	18 019	98,3	2,1	50,9	1,0	78,8	21,2
Sachsen	6,5	1 613	-62,6	-12,4	5,8	-0,8	35,1	64,9
Sachsen-Anhalt	23,8	10 669	5,7	1,5	42,3	0,6	87,1	12,9
Schleswig-Holstein	31,9	11 230	36,2	-0,5	37,3	-0,2	86,7	13,3
Thüringen	18,5	8 580	3,4	-1,3	32,5	-0,4	84,6	15,4
Deutschland	757,1	9 294	35,3	0,5	25,0	-0,1	81,0	19,0

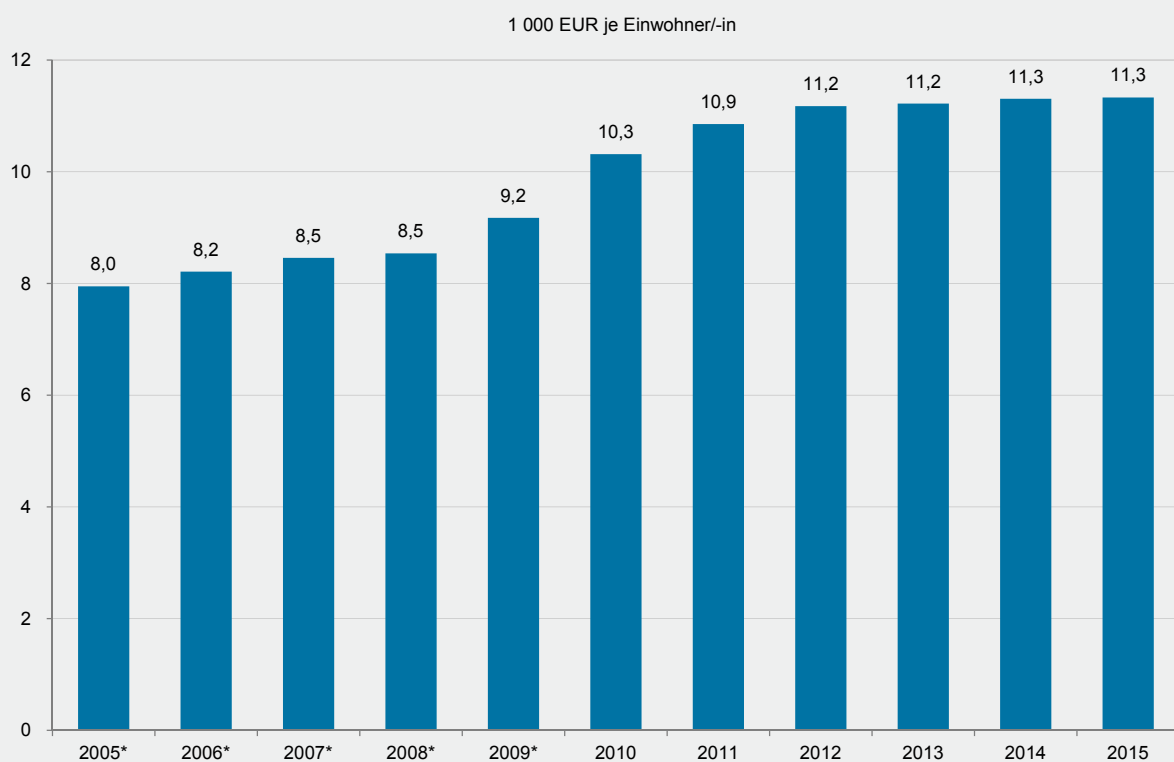
1 Die Schuldenerfassung wurde ab 2010 an veränderte EU-Vorgaben angepasst. Vergleichbarkeit daher nur eingeschränkt möglich. Siehe Vorwort 6.2. –

2 Schuldenquote (Gesamtschulden) = Gesamtschulden / Bruttoinlandsprodukt x 100. – 3 Schuldenquote (Neuverschuldung) = Neuverschuldung / Bruttoinlandsprodukt x 100. – 4 Bruttoinlandsprodukt zum Berechnungsstand Februar 2016.

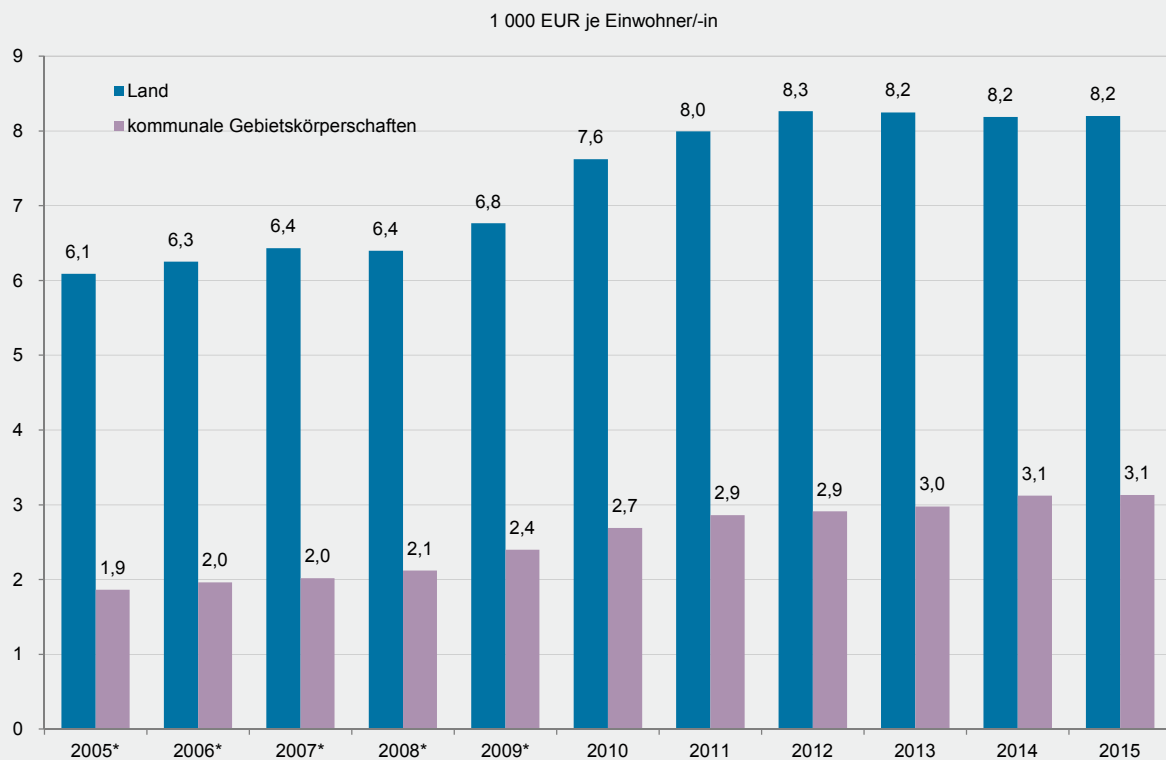
## Ü 1

## Schuldenherkunft und Schuldenberechnung Rheinland-Pfalz 2015

Schuldner	Höhe in den Dimensionen		
<b>Schulden der Kernhaushalte</b>		<b>Schuldenart</b>	<b>Gläubigerbereich</b>
▫ Land	32,7 Mrd. EUR	▫ Investitionskredite (34,9%)	Gläubiger aus dem nichtöffentlichen Bereich
▫ kommunale Gebietskörperschaften	12,1 Mrd. EUR	▫ Liquiditätskredite (14,7%)	▫ Banken, Kreditinstitute
		▫ Wertpapiersschulden (50,3%)	▫ Privatanleger, Investitionsfonds ...
		+	
<b>Schulden der Extrahaushalte</b>		<b>Schuldenart</b>	<b>Gläubigerbereich</b>
▫ Landesbetriebe	0,2 Mrd. EUR	▫ Investitionskredite (97,6%)	Gläubiger aus dem nichtöffentlichen Bereich
▫ öffentliche Hochschulen	0,0 Mrd. EUR	▫ Liquiditätskredite (2,4%)	▫ Banken
▫ Eigenbetriebe(Nichtmarktproduzenten)	0,2 Mrd. EUR		▫ Kreditinstitute
▫ weitere ...	0,3 Mrd. EUR		
= Schulden des öffentlichen Gesamthaushaltes in Rheinland-Pfalz			
(= 45,6 Mrd. EUR)			
		+	
<b>Schulden der sonstigen öffentl. Fonds, Einrichtungen und Unternehmen</b>		<b>Schuldenart</b>	<b>Gläubigerbereich</b>
▫ Krankenhäuser	0,5 Mrd. EUR	▫ Investitionskredite (98,7%)	Gläubiger aus dem nichtöffentlichen Bereich
▫ Verkehrsunternehmen	0,0 Mrd. EUR	und Wertpapiersschulden	▫ Banken
▫ Wohn- u. Immobilienunternehmen	1,7 Mrd. EUR	▫ Liquiditätskredite (1,3%)	▫ Kreditinstitute
▫ Ver- / Entsorgungsunternehmen	3,2 Mrd. EUR		
▫ weitere ...	0,8 Mrd. EUR		
= Schulden des öffentlichen Bereiches in Rheinland-Pfalz			
(= 51,8 Mrd. EUR)			



\* Ermittlung nach veralteter Erfassungsmethode; erst ab 2010 EU-konforme Methode (siehe Vorwort 6.2).



\* Ermittlung nach veralteter Erfassungsmethode; erst ab 2010 EU-konforme Methode (siehe Vorwort 6.2).



Jahr	Schulden des öffentlichen Gesamthaushaltes <sup>1,2</sup>			Schulden des öffentlichen Bereiches <sup>1,3</sup>		
	insgesamt	Veränderung zum Vorjahr	je Einwohner/-in	insgesamt	Veränderung zum Vorjahr	je Einwohner/-in
	Mill. EUR	%	EUR	Mill. EUR	%	EUR
2000	23 461	x	5 824	23 461	x	5 824
2001	25 106	7,0	6 213	25 106	7,0	6 213
2002 <sup>4</sup>	26 784	6,7	6 614	26 784	6,7	6 614
2003	28 980	8,2	7 144	34 748	29,7	8 566
2004	30 644	5,7	7 551	36 924	6,3	9 099
2005	32 272	5,3	7 950	39 162	6,1	9 647
2006	33 300	3,2	8 214	40 884	4,4	10 085
2007	34 226	2,8	8 453	41 895	2,5	10 347
2008	34 404	0,5	8 518	42 383	1,2	10 494
2009	36 827	7,0	9 164	44 461	4,9	11 063
2010 <sup>5</sup>	41 334	12,2	10 315	48 968	10,1	12 221
2011	43 303	4,8	10 854	51 016	4,2	12 788
2012	44 576	2,9	11 174	52 449	2,8	13 148
2013	44 768	0,4	11 224	52 840	0,7	13 248
2014	45 246	1,1	11 309	52 821	-	13 203
2015	45 563	0,7	11 331	51 795	-1,9	12 881

1 Schulden beim nicht-öffentlichen Bereich, wie z.B. gegenüber von Kreditinstituten und Banken (Analogie zum "Europäischen Stabilitäts- und Wachstumspakt" sowie "Europäischen Fiskalpakt"). Schulden innerhalb des öffentlichen Bereiches, wie z.B. zwischen einer Gemeinde und einer Verbandsgemeinde, bleiben unberücksichtigt. Siehe Vorwort 11.3 und 11.4.

2 Schulden des öffentlichen Gesamthaushaltes, d.h. die Summe aus Liquiditätskrediten, Investitionskrediten und Wertpapiersschulden der Kernhaushalte (Land, kommunale Gebietskörperschaften) und der Extrahaushalte des Landes und der kommunalen Gebietskörperschaften. Die Schulden der sonstigen FEUs bleiben unberücksichtigt. Siehe Vorwort 2.1.3 sowie Schema 1.

3 Schulden des öffentlichen Bereiches insgesamt, d.h. als Summe aus Liquiditätskrediten, Investitionskrediten und Wertpapiersschulden der Kernhaushalte (Land, kommunale Gebietskörperschaften), der Extrahaushalte sowie der sonstigen FEUs des Landes sowie aller kommunalen Gebietskörperschaften in Rheinland-Pfalz. Siehe Vorwort 2.1.3 sowie Schema 1.

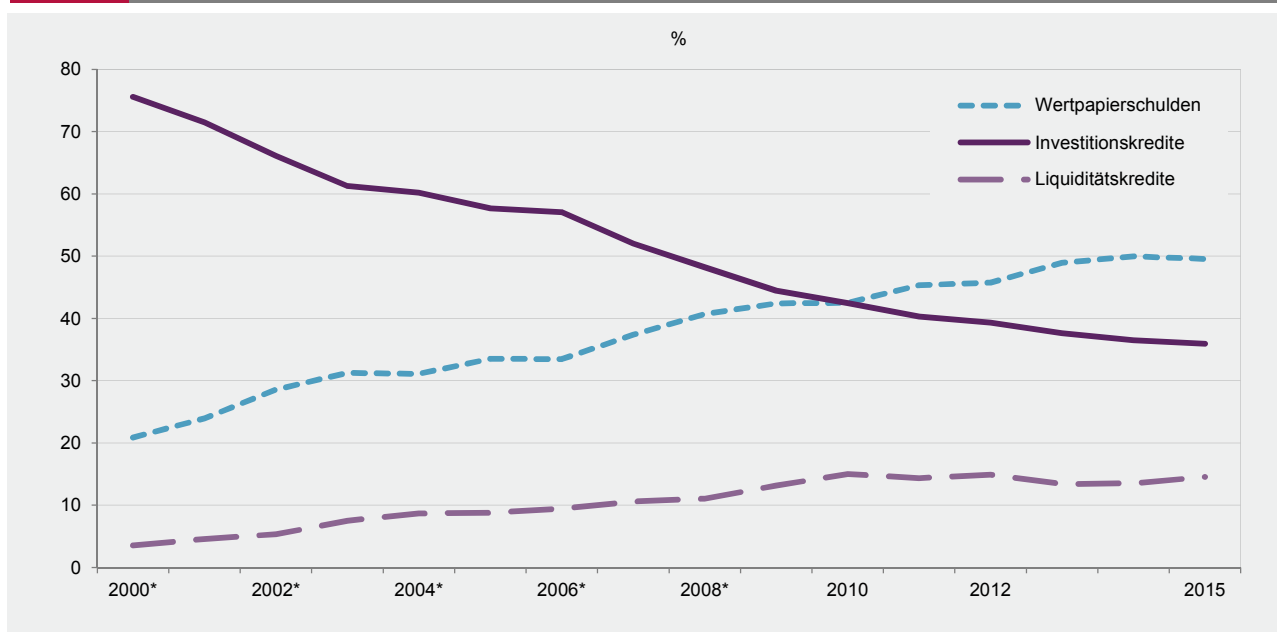
4 2002 und früher wurden die sonstigen FEUs des nicht-Sektor-Staat nicht erfasst.

5 Die Schuldenerfassung wurde ab 2010 an veränderte EU-Vorgaben angepasst. Vergleichbarkeit mit Werten vor 2010 daher nur eingeschränkt möglich. Siehe Vorwort 6.2.

**T 3**
**Schulden des öffentlichen Gesamthaushaltes des Landes sowie der Gemeinden und Gemeindeverbände beim nicht-öffentlichen Bereich 2000–2015 nach Schuldenart**

Jahr	Schulden des öffentlichen Gesamthaushaltes			
	insgesamt	davon		
		Wertpapierschulden	Investitionskredite	Liquiditätskredite
	Mill. EUR	%		
2000	23 461	20,9	75,6	3,5
2001	25 106	24,0	71,5	4,6
2002	26 784	28,6	66,1	5,3
2003	28 980	31,2	61,3	7,5
2004	30 644	31,1	60,2	8,7
2005	32 272	33,5	57,7	8,8
2006	33 300	33,5	57,1	9,5
2007	34 226	37,4	52,0	10,6
2008	34 404	40,7	48,2	11,1
2009	36 827	42,4	44,5	13,1
2010 <sup>1</sup>	41 334	42,5	42,4	15,0
2011	43 297	45,4	40,3	14,4
2012	44 576	45,8	39,3	14,9
2013	44 768	49,0	37,6	13,4
2014	45 246	49,9	36,5	13,5
2015	45 563	49,5	35,9	14,5

<sup>1</sup> Die Schuldenerfassung wurde ab 2010 an veränderte EU-Vorgaben angepasst. Vergleichbarkeit mit Werten vor 2010 daher nur eingeschränkt möglich. Siehe Vorwort 6.2.

**G 5**
**Schulden des öffentlichen Gesamthaushaltes des Landes sowie der Gemeinden und Gemeindeverbände beim nicht-öffentlichen Bereich 2000–2015 nach Schuldenart**


\* Ermittlung nach veralteter Erfassungsmethode; erst ab 2010 EU-konforme Methode (siehe Vorwort 6.2).

Jahr	Schulden des öffentlichen Gesamthaushaltes		
	insgesamt	beim nicht-öffentlichen Bereich <sup>1</sup>	beim öffentlichen Bereich <sup>3</sup>
	Mill. EUR	%	
2000	24 107	97,3	2,7
2001	25 749	97,5	2,5
2002	27 408	97,7	2,3
2003	29 558	98,0	2,0
2004	31 190	98,2	1,8
2005	32 786	98,4	1,6
2006	33 795	98,5	1,5
2007	34 686	98,7	1,3
2008	34 853	98,7	1,3
2009	37 291	98,8	1,2
2010 <sup>2</sup>	45 047	91,8	8,2
2011	48 664	89,0	11,0
2012	49 945	89,3	10,7
2013	53 887	83,1	16,9
2014	55 135	82,1	17,9
2015	57 096	79,8	20,2

1 Bis zum Jahr 2009 werden die Liquiditätskredite erhebungsbedingt automatisch den Schulden beim nicht-öffentlichen Bereich zugeordnet.

2 Die Schuldenerfassung wurde ab 2010 an veränderte EU-Vorgaben angepasst. Vergleichbarkeit mit Werten vor 2010 daher nur eingeschränkt möglich. Siehe Vorwort 6.2.

3 Inklusive Pensionsfonds des Landes.

## T 5

## Schulden des öffentlichen Gesamthaushaltes des Landes sowie der Gemeinden und Gemeindeverbände 2015 nach Gläubigerbereich und Schuldenart

Gläubigerbereich Schuldenart	Schulden des öffentlichen Gesamthaushaltes	
	insgesamt	Veränderung zu 2014
	Mill. EUR	%
Schulden beim nicht-öffentlichen Bereich	45 563	0,7
Liquiditätskredite	6 621	8,0
Wertpapierkredite	22 574	-0,1
Investitionskredite	16 368	-0,9
Schulden beim öffentlichen Bereich	11 532	16,6
Liquiditätskredite	1 665	51,6
Investitionskredite	9 867	12,2

## T 6

## Schulden des öffentlichen Gesamthaushaltes des Landes sowie der Gemeinden und Gemeindeverbände 2015 nach Gläubigerbereich und Gläubigergruppe

Schuldenart	Schulden des öffentlichen Gesamthaushaltes	
	insgesamt	Veränderung zu 2014
	Mill. EUR	%
Schulden beim nicht-öffentlichen Bereich <sup>1</sup>	45 563	0,7
Kreditinstitute	16 482	0,1
Nicht-Kreditinstitute	6 508	5,2
Schulden beim öffentlichen Bereich	11 532	16,6
Bund	198	-17,5
Länder <sup>2</sup>	4 244	-2,0
Gemeinden und Gemeindeverbände	1 296	47,2
Zweckverbände	43	140,8
gesetzliche Sozialversicherungen	0	-89,1
verbundene Unternehmen, Beteiligungen und Sondervermögen	5 290	20,2
sonstige öffentliche Sonderrechnungen	461	x

1 Einschließlich Wertpapierschulden. Die Eigentümer der Wertpapiere (z.B. Staatsanleihen) werden statistisch nicht erfasst. Somit ist unklar, ob diese von Kreditinstituten oder Nicht-Kreditinstituten gehalten werden.

2 Inklusive Pensionsfonds des Landes.

Schuldenart	Öffentlicher Gesamthaushalt		
	Schuldenaufnahme <sup>1</sup>	Schuldentilgung <sup>1</sup>	sonstige Zu- und Abgänge <sup>1, 2</sup>
	Mill. EUR		
Schulden beim nicht-öffentlichen Bereich <sup>3</sup>	6 043,2	6 456,9	- 30,8
Kreditinstitute	1 168,8	1 923,4	1,0
Nicht-Kreditinstitute	770,3	404,6	- 31,8
Schulden beim öffentlichen Bereich	789,0	500,6	279,8
Bund	0,1	41,1	-
Länder	37,3	412,4	272,5
Gemeinden und Gemeindeverbände	2,0	2,3	- 1,2
Zweckverbände	-	0,2	-
gesetzliche Sozialversicherungen	-	-	-
verbundene Unternehmen, Beteiligungen und Sondervermögen	741,9	43,0	-
sonstige öffentliche Sonderrechnungen	7,7	1,7	8,6

1 Nur Berücksichtigung von Investitions- und Wertpapierschulden, d. h. ohne Liquiditätskredite.

2 Sonstige Zu- und Abgänge, z. B. infolge von Aus- und Eingliederungen von Eigenbetrieben/Eigengesellschaften.

3 Einschließlich Wertpapiere. Die Eigentümer der Wertpapiere (z.B. Staatsanleihen) werden statistisch nicht erfasst. Somit ist unklar, ob diese von Kreditinstituten oder Nicht-Kreditinstituten gehalten werden.

Jahr	Schulden des öffentlichen Gesamthaushaltes <sup>1, 2</sup>			Schulden des öffentlichen Bereiches <sup>1, 3</sup>		
	insgesamt	Veränderung zum Vorjahr	je Einwohner/-in	insgesamt	Veränderung zum Vorjahr	je Einwohner/-in
	Mill. EUR	%	EUR	Mill. EUR	%	EUR
2000	18 402	x	4 568	18 402	x	4 568
2001	19 674	6,9	4 869	19 674	6,9	4 869
2002 <sup>4</sup>	20 891	6,2	5 159	20 891	6,2	5 159
2003	22 403	7,2	5 523	22 972	10,0	5 663
2004	23 587	5,3	5 813	24 453	6,4	6 026
2005	24 713	4,8	6 088	25 756	5,3	6 344
2006	25 337	2,5	6 250	26 991	4,8	6 658
2007	26 048	2,8	6 433	27 741	2,8	6 851
2008	25 832	-0,8	6 396	27 761	0,1	6 874
2009	27 184	5,2	6 764	29 259	5,4	7 280
2010 <sup>5</sup>	30 547	12,4	7 623	31 155	6,5	7 775
2011	31 890	4,4	7 994	32 415	4,0	8 125
2012	32 964	3,4	8 263	33 573	3,6	8 416
2013	32 895	-0,2	8 247	33 505	-0,2	8 400
2014	32 761	-0,4	8 189	33 396	-0,3	8 348
2015	32 967	0,6	8 198	33 480	0,3	8 326

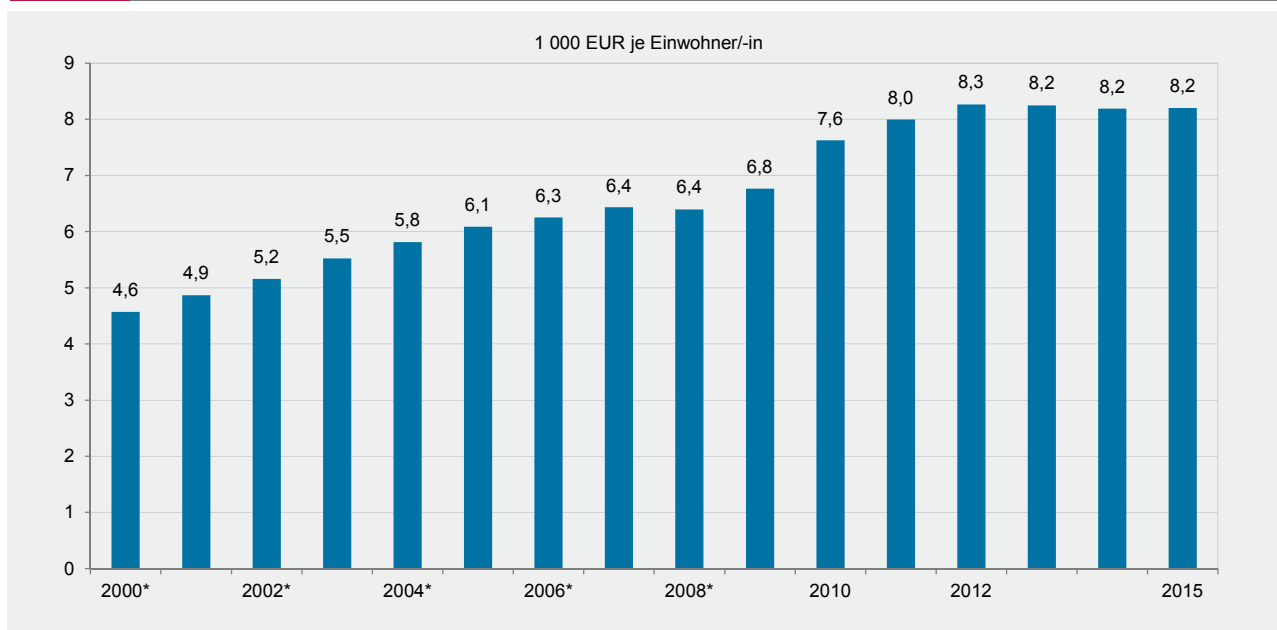
1 Schulden beim nicht-öffentlichen Bereich, wie z.B. gegenüber von Kreditinstituten und Banken (Analogie zum "Europäischen Stabilitäts- und Wachstumspakt" sowie "Europäischen Fiskalpakt"). Schulden innerhalb des öffentlichen Bereiches, wie z.B. zwischen dem Land und einer Verbandsgemeinde, bleiben unberücksichtigt. Siehe Vorwort 11.3 und 11.4.

2 Schulden des öffentlichen Gesamthaushaltes, d.h. die Summe aus Liquiditätskrediten, Investitionskrediten und Wertpapiersschulden des Kernhaushaltes und der Extrahaushalte des Landes. Die Schulden der sonstigen FEUs bleiben unberücksichtigt. Siehe Vorwort 2.1.3 sowie Schema 1.

3 Schulden des öffentlichen Bereiches insgesamt, d.h. als Summe aus Liquiditätskrediten, Investitionskrediten und Wertpapiersschulden der Kernhaushalte, der Extrahaushalte sowie der sonstigen FEUs des Landes Rheinland-Pfalz. Siehe Vorwort 2.1.3.

4 2002 und früher wurden die sonstigen FEUs des nicht-Sektor-Staat nicht erfasst.

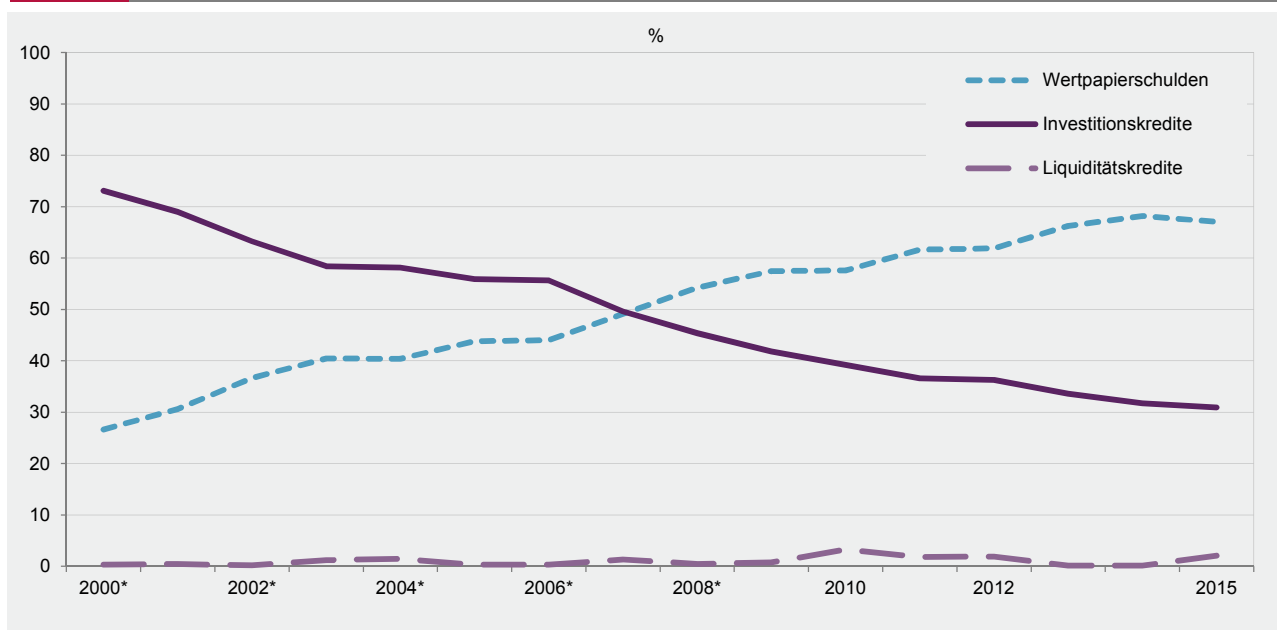
5 Die Schuldenerfassung wurde ab 2010 an veränderte EU-Vorgaben angepasst. Vergleichbarkeit mit Werten vor 2010 daher nur eingeschränkt möglich. Siehe Vorwort 6.2.



\* Ermittlung nach veralteter Erfassungsmethode; erst ab 2010 EU-konforme Methode (siehe Vorwort 6.2).

Jahr	Schulden des öffentlichen Gesamthaushaltes			
	insgesamt	davon		
		Wertpapierschulden	Investitionskredite	Liquiditätskredite
	Mill. EUR	%		
2000	18 402	26,6	73,1	0,3
2001	19 674	30,6	69,0	0,4
2002	20 891	36,6	63,2	0,2
2003	22 403	40,4	58,4	1,2
2004	23 587	40,4	58,1	1,5
2005	24 713	43,8	55,9	0,3
2006	25 337	44,0	55,7	0,3
2007	26 048	49,1	49,6	1,3
2008	25 832	54,2	45,3	0,4
2009	27 184	57,4	41,8	0,8
2010 <sup>1</sup>	30 547	57,6	39,2	3,2
2011	31 884	61,6	36,6	1,8
2012	32 964	61,9	36,2	1,9
2013	32 895	66,2	33,6	0,2
2014	32 761	68,1	31,7	0,1
2015	32 967	67,0	30,9	2,0

<sup>1</sup> Die Schuldenerfassung wurde ab 2010 an veränderte EU-Vorgaben angepasst. Vergleichbarkeit mit Werten vor 2010 daher nur eingeschränkt möglich. Siehe Vorwort 6.2.



\* Ermittlung nach veralteter Erfassungsmethode; erst ab 2010 EU-konforme Methode (siehe Vorwort 6.2).



Jahr	Schulden des öffentlichen Gesamthaushaltes		
	insgesamt	beim nicht-öffentlichen Bereich <sup>1</sup>	beim öffentlichen Bereich <sup>3</sup>
	Mill. EUR	%	%
2000	18 980	97,0	3,0
2001	20 247	97,2	2,8
2002	21 444	97,4	2,6
2003	22 918	97,7	2,3
2004	24 074	98,0	2,0
2005	25 174	98,2	1,8
2006	25 772	98,3	1,7
2007	26 463	98,4	1,6
2008	26 230	98,5	1,5
2009	27 564	98,6	1,4
2010 <sup>2</sup>	33 919	90,1	9,9
2011	36 797	86,7	13,3
2012	38 006	86,7	13,3
2013	40 968	80,3	19,7
2014	41 450	79,0	21,0
2015	42 780	77,1	22,9

1 Bis zum Jahr 2009 werden die Liquiditätskredite erhebungsbedingt automatisch den Schulden beim nicht-öffentlichen Bereich zugeordnet.

2 Die Schuldenerfassung wurde ab 2010 an veränderte EU-Vorgaben angepasst. Vergleichbarkeit mit Werten vor 2010 daher nur eingeschränkt möglich. Siehe Vorwort 6.2.

3 Inklusive Pensionsfonds des Landes.

Gläubigerbereich Schuldenart	Schulden des öffentlichen Gesamthaushaltes	
	insgesamt	Veränderung zu 2014
	Mill. EUR	%
Schulden beim nicht-öffentlichen Bereich	32 967	0,6
Liquiditätskredite	670	x
Wertpapierkredite	22 099	-1,0
Investitionskredite	10 199	-1,8
Schulden beim öffentlichen Bereich	9 813	12,9
Liquiditätskredite	107	x
Investitionskredite	9 706	11,8

Schuldenart	Schulden des öffentlichen Gesamthaushaltes	
	insgesamt	Veränderung zu 2014
	Mill. EUR	%
Schulden beim nicht-öffentlichen Bereich <sup>1</sup>	32 967	0,6
Kreditinstitute	4 480	2,3
Nicht-Kreditinstitute	6 389	5,5
Schulden beim öffentlichen Bereich	9 813	12,9
Bund	196	-16,9
Länder <sup>2</sup>	4 214	-1,6
Gemeinden und Gemeindeverbände	1	-5,0
Zweckverbände	-	x
gesetzliche Sozialversicherungen	-	x
verbundene Unternehmen, Beteiligungen und Sondervermögen	4 971	19,2
sonstige öffentliche Sonderrechnungen	430	x

1 Einschließlich Wertpapierschulden. Die Eigentümer der Wertpapiere (z.B. Staatsanleihen) werden statistisch nicht erfasst. Somit ist unklar, ob diese von Kreditinstituten oder Nicht-Kreditinstituten gehalten werden.

2 Inklusive Pensionsfonds des Landes.

Schuldenart	Öffentlicher Gesamthaushalt		
	Schuldenaufnahme <sup>1</sup>	Schuldentilgung <sup>1</sup>	sonstige Zu- und Abgänge <sup>1, 2</sup>
	Mill. EUR		
Schulden beim nicht-öffentlichen Bereich <sup>3</sup>	5 335,8	5 960,0	- 26,8
Kreditinstitute	676,3	1 432,4	- 0,0
Nicht-Kreditinstitute	755,9	398,7	- 26,8
Schulden beim öffentlichen Bereich	748,8	442,9	278,7
Bund	-	40,8	-
Länder	30,0	382,0	271,8
Gemeinden und Gemeindeverbände	-	0,0	- 1,7
Zweckverbände	-	-	-
gesetzliche Sozialversicherungen	-	-	-
verbundene Unternehmen, Beteiligungen und Sondervermögen	718,8	20,0	-
sonstige öffentliche Sonderrechnungen	-	-	8,6

1 Nur Berücksichtigung von Investitions- und Wertpapierschulden, d. h. ohne Liquiditätskredite.

2 Sonstige Zu- und Abgänge, z. B. infolge von Aus- und Eingliederungen von Eigenbetrieben/Eigengesellschaften.

3 Einschließlich Wertpapiere. Die Eigentümer der Wertpapiere (z.B. Staatsanleihen) werden statistisch nicht erfasst. Somit ist unklar, ob diese von Kreditinstituten oder Nicht-Kreditinstituten gehalten werden.

Jahr	Schulden des öffentlichen Gesamthaushaltes <sup>1,2</sup>			Schulden des öffentlichen Bereiches <sup>1,3</sup>		
	insgesamt	Veränderung zum Vorjahr	je Einwohner/-in	insgesamt	Veränderung zum Vorjahr	je Einwohner/-in
	Mill. EUR	%	EUR	Mill. EUR	%	EUR
2000	5 058	x	1 256	5 058	x	1 256
2001	5 432	7,4	1 344	5 432	7,4	1 344
2002 <sup>4</sup>	5 893	8,5	1 455	5 893	8,5	1 455
2003	6 578	11,6	1 622	11 776	99,8	2 903
2004	7 057	7,3	1 739	12 471	5,9	3 073
2005	7 559	7,1	1 862	13 407	7,5	3 302
2006	7 963	5,3	1 964	13 893	3,6	3 427
2007	8 179	2,7	2 020	14 154	1,9	3 496
2008	8 572	4,8	2 122	14 622	3,3	3 620
2009	9 644	12,5	2 400	15 202	4,0	3 783
2010 <sup>5</sup>	10 787	11,9	2 692	17 814	17,2	4 446
2011	11 413	5,8	2 861	18 601	4,4	4 663
2012	11 612	1,7	2 911	18 876	1,5	4 732
2013	11 873	2,2	2 977	19 335	2,4	4 848
2014	12 485	5,2	3 121	19 425	0,5	4 855
2015	12 596	0,9	3 132	18 315	-5,7	4 555

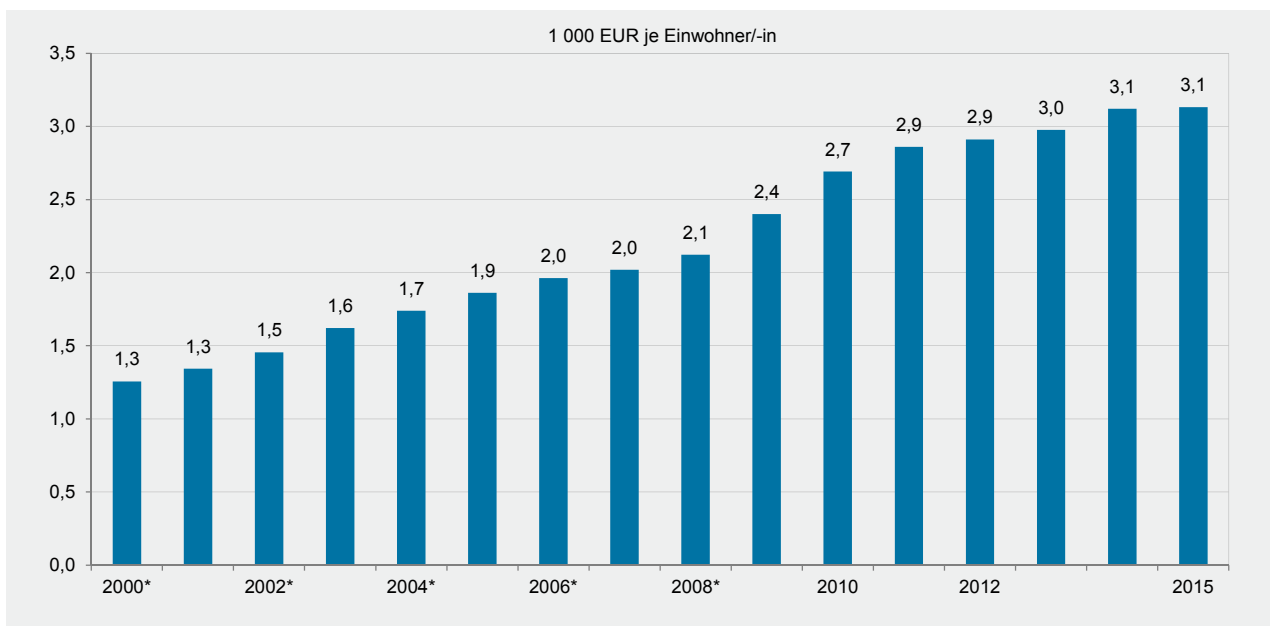
1 Schulden beim nicht-öffentlichen Bereich, wie z.B. gegenüber von Kreditinstituten und Banken (Analogie zum "Europäischen Stabilitäts- und Wachstumspakt" sowie "Europäischen Fiskalpakt"). Schulden innerhalb des öffentlichen Bereiches, wie z.B. zwischen einer Ortsgemeinde und einer Verbandsgemeinde, bleiben unberücksichtigt. Siehe Vorwort 11.3 und 11.4 sowie Schema 1.

2 Schulden des öffentlichen Gesamthaushaltes, d.h. die Summe aus Liquiditätskrediten, Investitionskrediten und Wertpapierschulden des Kernhaushaltes und der Extrahaushalte der Gemeinden/Gemeindeverbände. Die Schulden der sonstigen FEUs (z.B. Eigenbetriebe) bleiben unberücksichtigt. Siehe Vorwort 2.1.3 sowie Schema 1.

3 Schulden des öffentlichen Bereiches insgesamt, d.h. als Summe aus Liquiditätskrediten, Investitionskrediten und Wertpapierschulden der Kernhaushalte, der Extrahaushalte sowie der sonstigen FEUs der Gemeinden/Gemeindeverbände. Siehe Vorwort 2.1.3.

4 2002 und früher wurden die sonstigen FEUs des nicht-Sektor-Staat nicht erfasst.

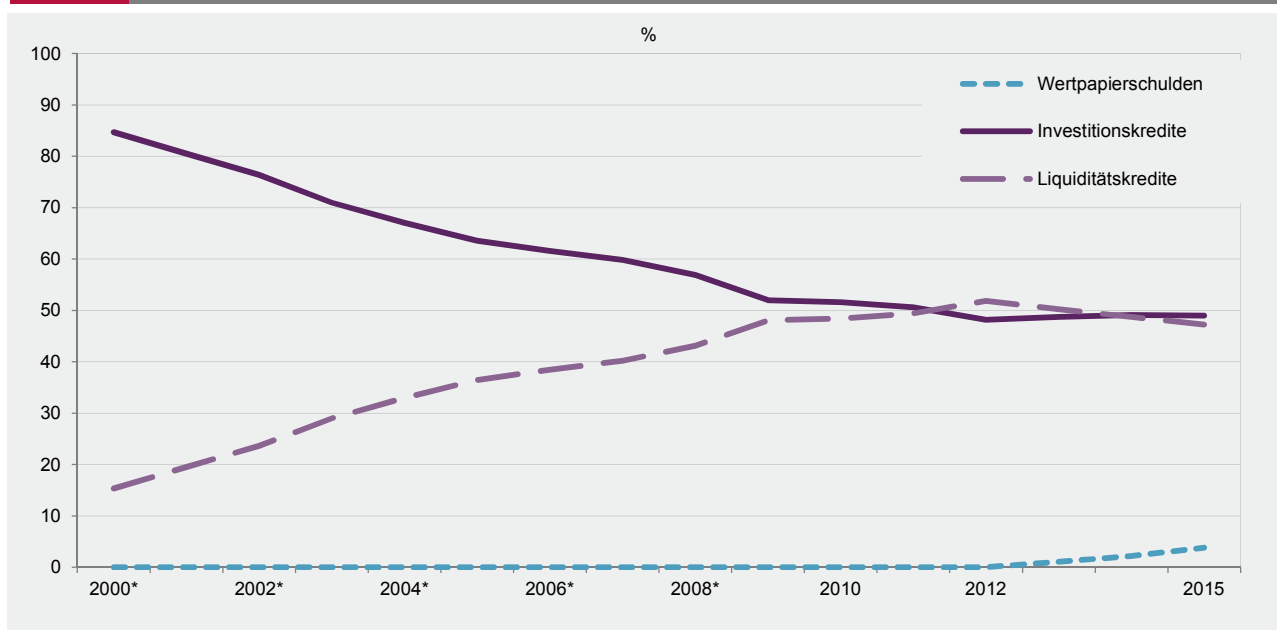
5 Die Schuldenerfassung wurde ab 2010 an veränderte EU-Vorgaben angepasst. Vergleichbarkeit mit Werten vor 2010 daher nur eingeschränkt möglich. Siehe Vorwort 6.2.



\* Ermittlung nach veralteter Erfassungsmethode; erst ab 2010 EU-konforme Methode (siehe Vorwort 6.2).

Jahr	Schulden des öffentlichen Gesamthaushaltes			
	insgesamt	davon		
		Wertpapierschulden	Investitionskredite	Liquiditätskredite
	Mill. EUR	%		
2000	5 058	-	84,6	15,4
2001	5 432	-	80,5	19,5
2002	5 893	-	76,4	23,6
2003	6 578	-	71,0	29,0
2004	7 057	-	67,1	32,9
2005	7 559	-	63,5	36,5
2006	7 963	-	61,5	38,5
2007	8 179	-	59,8	40,2
2008	8 572	-	56,9	43,1
2009	9 644	-	52,0	48,0
2010 <sup>1</sup>	10 787	-	51,6	48,4
2011	11 413	-	50,6	49,4
2012	11 612	-	48,2	51,8
2013	11 873	1,1	48,7	50,2
2014	12 485	2,2	49,1	48,7
2015	12 596	3,8	49,0	47,2

<sup>1</sup> Die Schuldenerfassung wurde ab 2010 an veränderte EU-Vorgaben angepasst. Vergleichbarkeit mit Werten vor 2010 daher nur eingeschränkt möglich. Siehe Vorwort 6.2.



\* Ermittlung nach veralteter Erfassungsmethode; erst ab 2010 EU-konforme Methode (siehe Vorwort 6.2).

Jahr	Schulden des öffentlichen Gesamthaushaltes		
	insgesamt	beim nicht-öffentlichen Bereich <sup>1</sup>	beim öffentlichen Bereich
	Mill. EUR	%	
2000	5 127	98,7	x
2001	5 502	98,7	x
2002	5 964	98,8	x
2003	6 639	99,1	x
2004	7 116	99,2	x
2005	7 612	99,3	x
2006	8 023	99,3	x
2007	8 223	99,5	x
2008	8 623	99,4	x
2009	9 728	99,1	x
2010 <sup>2</sup>	11 128	96,9	3,1
2011	11 867	96,2	3,8
2012	11 939	97,3	2,7
2013	12 919	91,9	8,1
2014	13 685	91,2	8,8
2015	14 316	88,0	12,0

<sup>1</sup> Bis zum Jahr 2009 werden die Liquiditätskredite erhebungsbedingt automatisch den Schulden beim nicht-öffentlichen Bereich zugeordnet.

<sup>2</sup> Die Schuldenerfassung wurde ab 2010 an veränderte EU-Vorgaben angepasst. Vergleichbarkeit mit Werten vor 2010 daher nur eingeschränkt möglich. Siehe Vorwort 6.2.

Gläubigerbereich Schuldenart	Schulden des öffentlichen Gesamthaushaltes	
	insgesamt	Veränderung zu 2014
	Mill. EUR	%
Schulden beim nicht-öffentlichen Bereich	12 596	0,9
Liquiditätskredite	5 952	-2,1
Wertpapierkredite	476	72,9
Investitionskredite	6 169	0,6
Schulden beim öffentlichen Bereich	1 720	43,4
Liquiditätskredite	1 559	42,5
Investitionskredite	161	52,2

Schuldenart	Schulden des öffentlichen Gesamthaushaltes	
	insgesamt	Veränderung zu 2014
	Mill. EUR	%
Schulden beim nicht-öffentlichen Bereich <sup>1</sup>	12 596	0,9
Kreditinstitute	12 002	-0,7
Nicht-Kreditinstitute	119	-5,4
Schulden beim öffentlichen Bereich	1 720	43,4
Bund	2	-54,5
Länder	29	-42,2
Gemeinden und Gemeindeverbände	1 295	47,3
Zweckverbände	43	140,8
gesetzliche Sozialversicherungen	0	-89,1
verbundene Unternehmen, Beteiligungen und Sondervermögen	319	39,0
sonstige öffentliche Sonderrechnungen	31	75,9

1 Einschließlich Wertpapierschulden. Die Eigentümer der Wertpapiere (z.B. Staatsanleihen) werden statistisch nicht erfasst. Somit ist unklar, ob diese von Kreditinstituten oder Nicht-Kreditinstituten gehalten werden.



Schuldenart	Öffentlicher Gesamthaushalt		
	Schuldenaufnahme <sup>1</sup>	Schuldentilgung <sup>1</sup>	sonstige Zu- und Abgänge <sup>1, 2</sup>
	Mill. EUR		
Schulden beim nicht-öffentlichen Bereich <sup>3</sup>	707,4	496,9	- 3,9
Kreditinstitute	492,5	491,1	1,1
Nicht-Kreditinstitute	14,4	5,9	- 5,0
Schulden beim öffentlichen Bereich	40,2	57,7	1,1
Bund	0,1	0,3	-
Länder	7,3	30,3	0,7
Gemeinden und Gemeindeverbände	2,0	2,3	0,4
Zweckverbände	-	0,2	-
gesetzliche Sozialversicherungen	-	-	-
verbundene Unternehmen, Beteiligungen und Sondervermögen	23,1	23,0	-
sonstige öffentliche Sonderrechnungen	7,7	1,7	-

1 Nur Berücksichtigung von Investitions- und Wertpapierschulden, d. h. ohne Liquiditätskredite.

2 Sonstige Zu- und Abgänge, z. B. infolge von Aus- und Eingliederungen von Eigenbetrieben/Eigengesellschaften.

3 Einschließlich Wertpapierschulden. Die Eigentümer der Wertpapiere (z.B. Staatsanleihen) werden statistisch nicht erfasst. Somit ist unklar, ob diese von Kreditinstituten oder Nicht-Kreditinstituten gehalten werden.

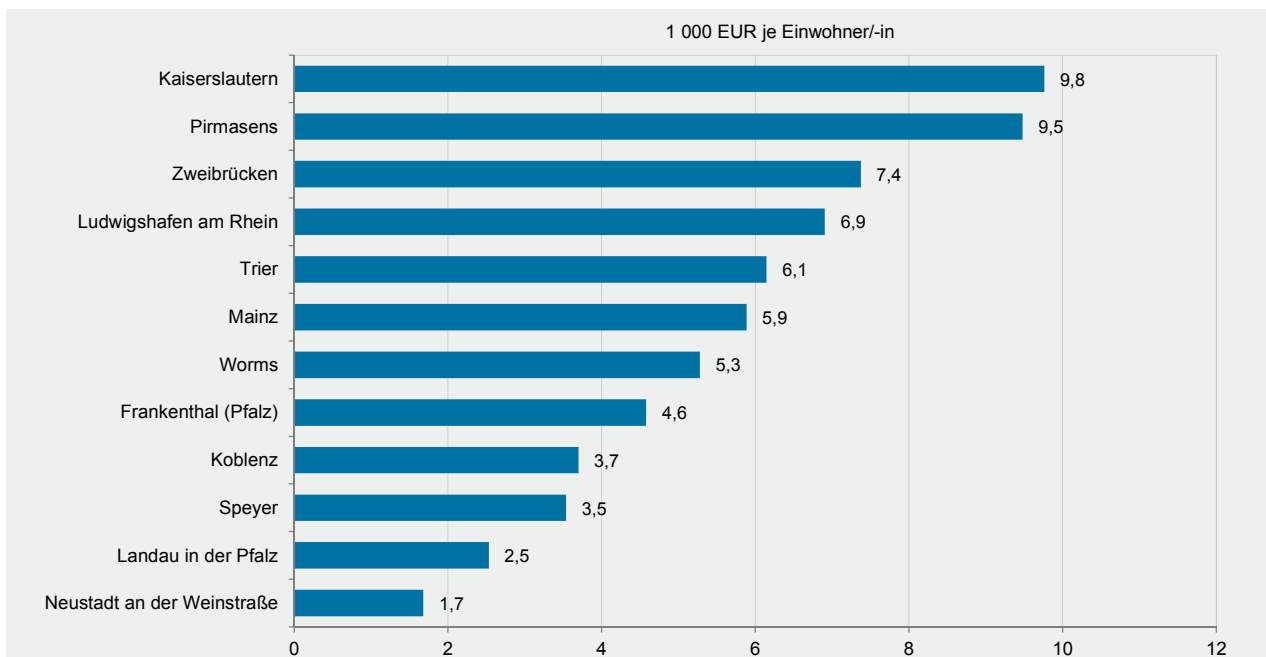
Gebiet	Schulden des öffentlichen Gesamthaushaltes <sup>1, 2</sup>							nachrichtlich	
	insgesamt <sup>3</sup>	Veränderung zu 2014	je Einwohner/-in	darunter <sup>4</sup>				Schulden der sonst. FEUs <sup>1, 2</sup>	
				Investitionskredite <sup>1</sup>		Liquiditätskredite <sup>1</sup>		insgesamt	Veränderung zu 2014
				insgesamt	Veränderung zu 2014	insgesamt	Veränderung zu 2014		
	Mill. EUR	%	EUR	Mill. EUR	%	Mill. EUR	%	Mill. EUR	%
Frankenthal (Pfalz), St.	219,8	5,0	4 580	75,3	8,0	144,5	3,6	12,5	-2,1
Kaiserslautern, St.	951,1	5,2	9 761	228,8	-4,7	672,3	1,2	111,7	0,4
Koblenz, St.	412,6	-4,7	3 698	330,5	-4,6	82,1	-5,1	107,9	8,9
Landau i. d. Pf., St.	113,4	3,3	2 531	37,7	-17,3	75,7	17,9	0,4	-14,4
Ludwigshafen a. Rh., St.	1 134,9	0,6	6 904	366,4	-2,6	618,5	2,7	174,3	-4,8
Mainz, St.	1 224,4	-0,8	5 886	515,4	6,3	434,0	-30,4	220,9	0,7
Neustadt a. d. Weinstr., St.	88,3	-0,2	1 679	66,3	1,3	22,0	-4,3	11,4	-10,9
Pirmasens, St.	379,7	3,8	9 480	62,7	-3,0	317,0	5,3	54,8	11,0
Speyer, St.	176,4	-1,7	3 536	63,4	6,7	113,0	-5,8	82,8	-2,3
Trier, St.	671,9	2,1	6 145	253,4	-3,3	418,5	5,7	111,2	-8,8
Worms, St.	429,2	7,1	5 279	122,2	8,2	307,0	6,6	93,5	-2,9
Zweibrücken, St.	250,2	-2,9	7 373	75,2	3,6	175,0	-5,4	-	x
Kreisfreie Städte	6 051,8	1,4	5 812	2 197,2	-0,1	3 379,6	-3,3	981,3	-1,0

1 Schulden beim nicht-öffentlichen Bereich (z.B. gegenüber Banken); Schulden innerhalb des öffentlichen Bereiches, wie beispielsweise zwischen einer Gemeinde und Verbandsgemeinde, bleiben unberücksichtigt.

2 Die Schulden der Extrahaushalte und sonstigen FEUs werden nur dann zugeordnet, wenn sie unmittelbar zu 100 % nur einer einzelnen Kommune gehören.

3 Die Schulden werden als Summe aus Liquiditätskrediten, Investitionskrediten und Wertpapiersschulden der Kernhaushalte sowie der Extrahaushalte ausgewiesen.

4 Zusätzlich Wertpapiersschulden haben: Kaiserslautern, St. ( 50 Mill. EUR), Ludwigshafen a. Rh., St. ( 150 Mill. EUR), Mainz, St. ( 275 Mill. EUR)



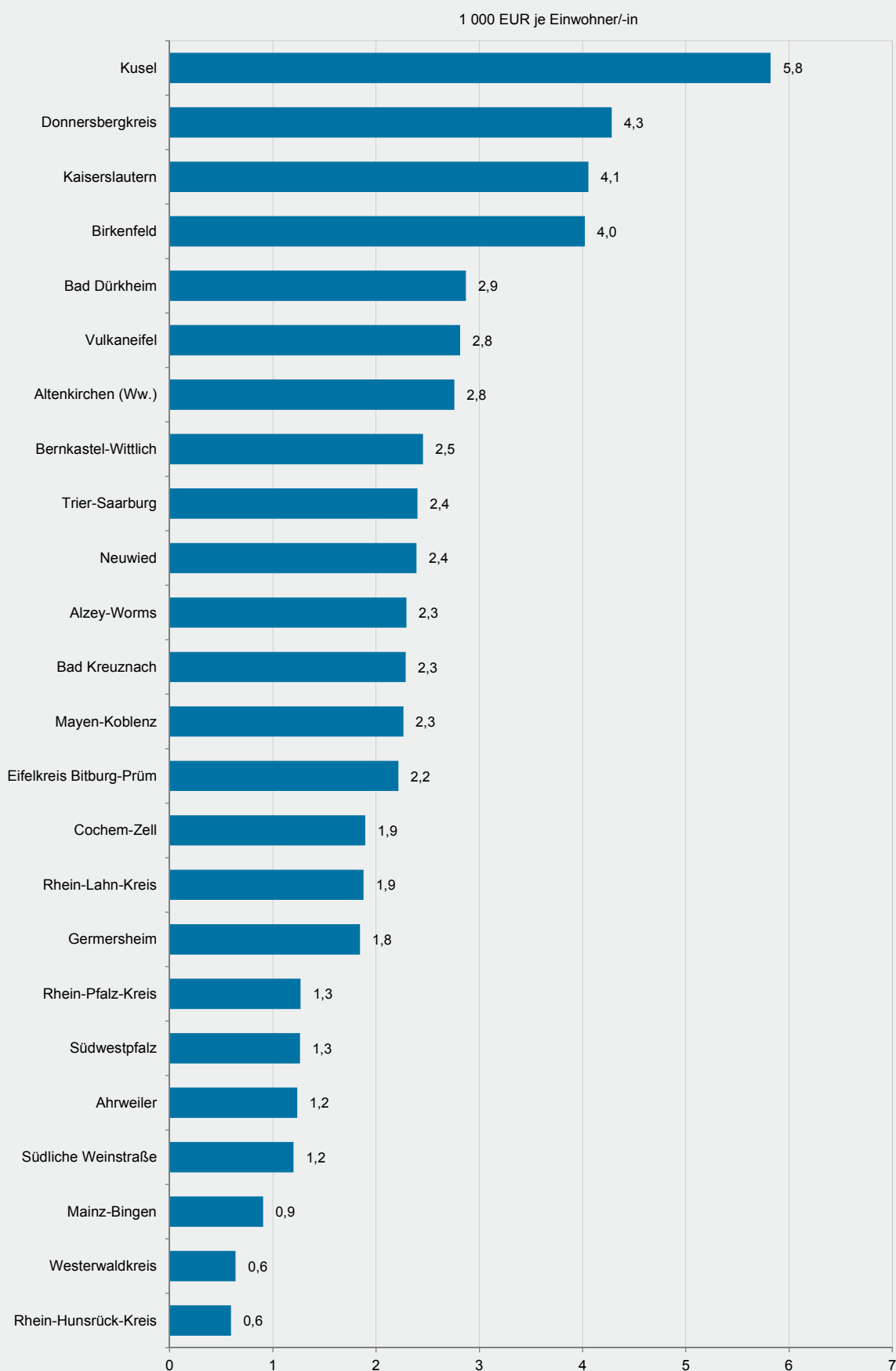
Gebiet <sup>1</sup>	Schulden des öffentlichen Gesamthaushaltes <sup>2,3</sup>							nachrichtlich	
	insgesamt <sup>4</sup>	Veränderung zu 2014	je Einwohner/-in	darunter				Schulden der sonst. FEUs <sup>2,3</sup>	
				Investitionskredite <sup>2</sup>		Liquiditätskredite <sup>2</sup>		insgesamt	Veränderung zu 2014
				insgesamt	Veränderung zu 2014	insgesamt	Veränderung zu 2014		
	Mill. EUR	%	EUR	Mill. EUR	%	Mill. EUR	%	Mill. EUR	%
Ahrweiler	157,0	5,0	1 236	147,1	3,5	9,8	34,1	119,6	1,4
darunter: Landkreise	23,1	5,6	182	23,1	5,6	-	x	51,4	-0,1
Altenkirchen (Ww.)	353,8	2,3	2 759	248,4	-1,5	105,4	12,2	111,4	3,7
darunter: Landkreise	107,9	10,7	841	77,9	0,5	30,0	50,0	1,4	-20,9
Alzey-Worms	290,3	-3,8	2 293	191,6	-1,7	98,6	-7,6	35,2	-6,3
darunter: Landkreise	170,0	-1,3	1 343	79,7	-1,2	90,3	-1,3	7,5	-9,1
Bad Dürkheim	377,5	1,2	2 869	199,3	1,4	178,1	1,0	45,8	-1,7
darunter: Landkreise	174,5	1,2	1 327	66,5	6,4	108,0	-1,8	4,1	-9,5
Bad Kreuznach	357,6	-3,0	2 286	184,5	2,4	173,1	-8,2	75,3	-8,0
darunter: Landkreise	196,8	3,2	1 258	82,5	4,8	114,3	2,1	-	x
Bernkastel-Wittlich	273,3	2,9	2 455	220,4	7,0	52,9	-11,3	85,4	0,6
darunter: Landkreise	102,0	0,3	916	82,1	6,7	19,9	-19,6	-	x
Birkenfeld	323,6	5,9	4 021	105,8	0,1	217,8	9,0	95,0	-1,1
darunter: Landkreise	148,7	5,4	1 847	32,7	-4,1	116,0	8,4	-	x
Cochem-Zell	117,9	-3,7	1 896	81,8	1,4	36,1	-13,6	79,0	-5,3
darunter: Landkreise	48,7	-4,8	783	27,6	6,7	21,1	-16,6	42,1	-2,7
Donnersbergkreis	320,8	5,9	4 281	119,5	0,4	201,3	9,4	32,9	-2,9
darunter: Landkreise	96,1	-1,8	1 282	21,1	-3,4	75,0	-1,3	-	x
Eifelkreis Bitburg-Prüm	214,1	-5,3	2 215	149,2	-3,0	64,9	-10,2	94,4	0,5
darunter: Landkreise	69,9	-3,7	723	55,0	-5,1	14,9	2,1	24,7	6,6
Germersheim	233,0	-1,8	1 843	135,8	1,4	97,3	-5,9	47,6	8,9
darunter: Landkreise	102,1	-3,1	808	46,0	0,8	56,1	-6,0	-	x
Kaiserslautern	424,2	5,4	4 057	133,7	3,0	290,5	6,6	90,1	4,6
darunter: Landkreise	220,3	3,1	2 106	37,6	4,8	182,7	2,8	-	x
Kusel	412,2	3,1	5 821	152,0	-1,3	260,3	5,9	75,0	-7,0
darunter: Landkreise	175,5	1,7	2 478	25,1	-2,6	150,4	2,5	4,3	-53,6
Mainz-Bingen	185,5	-8,6	905	143,2	-1,2	42,3	-27,1	90,3	3,5
darunter: Landkreise	3,1	-9,1	15	3,1	-9,1	-	x	-	x
Mayen-Koblenz	477,7	-2,9	2 264	333,6	4,2	144,0	-16,1	156,6	-2,5
darunter: Landkreise	161,1	-15,1	763	84,7	0,4	76,4	-27,5	-	x
Neuwied	429,8	-0,5	2 392	168,5	-2,3	261,3	0,7	265,4	3,1
darunter: Landkreise	195,5	-0,9	1 088	54,5	0,2	141,0	-1,3	21,0	-7,5
Rhein-Hunsrück-Kreis	60,7	3,4	594	56,7	5,4	4,0	-18,2	40,8	-7,0
darunter: Landkreise	28,4	2,9	278	28,4	3,7	-	-100,0	3,8	-23,7
Rhein-Lahn-Kreis	228,8	-5,7	1 879	142,9	-1,5	85,9	-12,0	130,2	-4,4
darunter: Landkreise	73,5	-14,3	604	43,5	-2,3	30,0	-27,4	2,7	-53,9
Rhein-Pfalz-Kreis	191,5	0,0	1 269	184,0	-0,6	7,4	18,0	33,7	-10,8
darunter: Landkreise	87,5	9,4	580	87,5	9,4	-	x	-	x
Südliche Weinstraße	132,0	-8,4	1 200	97,3	-0,6	34,2	-26,2	36,2	8,9
darunter: Landkreise	58,2	-18,9	529	36,6	-6,5	21,6	-33,7	0,8	-47,3
Südwestpfalz	121,5	10,9	1 262	87,8	7,4	33,7	20,9	60,0	-5,5
darunter: Landkreise	35,7	5,3	370	33,2	5,7	2,5	-	-	x
Trier-Saarburg	350,0	3,2	2 401	276,8	1,5	73,2	9,9	101,8	-6,6
darunter: Landkreise	128,8	3,9	884	98,1	6,2	30,7	-2,9	4,7	-11,5
Vulkaneifel	170,8	-5,0	2 814	87,6	-2,7	83,2	-7,3	30,0	2,7
darunter: Landkreise	82,8	-3,8	1 364	25,8	-8,0	57,0	-1,7	-	x
Westerwaldkreis	127,4	-1,2	639	121,8	-4,5	5,5	310,3	235,9	-1,9
darunter: Landkreise	24,9	-21,9	125	24,9	-21,9	-	x	-	x
Landkreisebereiche insgesamt	6 331,0	0,1	2 125	3 769,4	0,8	2 561,0	-0,8	2 167,5	-1,1
darunter: Landkreise	2 515,0	-1,1	844	1 177,1	1,3	1 337,9	-3,0	168,6	-7,5
Bezirksverband Pfalz	32,3	1,4	23	32,3	1,4	-	x	32,2	-12,6

1 Landkreis, verbandsfreie Gemeinden sowie Verbandsgemeinden mit ihren Ortsgemeinden.

2 Schulden beim nicht-öffentlichen Bereich (z.B. gegenüber Banken); Schulden innerhalb des öffentlichen Bereiches, wie beispielsweise zwischen einer Gemeinde und Verbandsgemeinde, bleiben unberücksichtigt.

3 Die Schulden der Extrahaushalte und sonstigen FEUs werden nur dann zugeordnet, wenn sie unmittelbar zu 100 % nur einer einzelnen Kommune gehören.

4 Die Schulden werden als Summe aus Liquiditätskrediten, Investitionskrediten und Wertpapierschulden der Kernhaushalte sowie der Extrahaushalte ausgewiesen.



Gem.- Schl.- Nr	Gebiet <sup>1, 2</sup>	Schulden des öffentlichen Gesamthaushaltes <sup>3, 4</sup>							nachrichtlich	
		ins- gesamt <sup>5</sup>	Verän- derung zu 2014	je Ein- wohner/ -in	darunter				Schulden der sonst. FEUs <sup>3, 4</sup>	
					Investitionskredite <sup>3</sup>		Liquiditätskredite <sup>3</sup>		insgesamt	je Einw.
					insgesamt	je Einw.	insgesamt	je Einw.		
		1 000 EUR	%	EUR	1 000 EUR	EUR	1 000 EUR	EUR	1 000 EUR	EUR
131 000 00	<b>LK-B Ahrweiler</b>	156 956	5,0	1 236	147 118	1 159	9 838	77	119 638	942
131 000 00	LK Ahrweiler	23 136	5,6	182	23 136	182	-	-	51 422	405
131 007 00	Bad Neuenahr-Ahrweiler, St.	29 225	15,6	1 070	27 725	1 015	1 500	55	1 210	44
131 090 00	Grafschaft	22 304	12,5	2 046	22 248	2 041	55	5	3 451	317
131 070 00	Remagen, St.	19 677	-7,7	1 216	19 248	1 190	429	26	16 670	1 030
131 077 00	Sinzig, St.	9 031	1,3	523	8 281	480	750	43	3 880	225
131 000 01	VG-B Adenau	5 618	-6,0	429	5 618	429	-	-	-	-
	Verbandsgemeinde	3 433	-5,8	262	3 433	262	-	-	-	-
	Ortsgemeinden	2 185	-6,4	167	2 185	167	-	-	-	-
131 000 02	VG-B Altenahr	10 493	-4,2	956	10 389	946	104	9	18 997	1 730
	Verbandsgemeinde	3 684	-7,6	336	3 579	326	104	9	18 997	1 730
	Ortsgemeinden	6 809	-2,3	620	6 809	620	-	-	-	-
131 000 03	VG-B Bad Breisig	21 622	4,8	1 656	14 622	1 120	7 000	536	17 200	1 317
	Verbandsgemeinde	11 989	7,2	918	4 989	382	7 000	536	10 467	801
	Ortsgemeinden	9 633	1,9	738	9 633	738	-	-	6 734	516
131 000 04	VG-B Brohlthal	15 852	8,1	872	15 852	872	-	-	6 807	375
	Verbandsgemeinde	8 714	7,6	480	8 714	480	-	-	6 807	375
	Ortsgemeinden	7 137	8,6	393	7 137	393	-	-	-	-
132 000 00	<b>LK-B Altenkirchen (Ww.)</b>	353 811	2,3	2 759	248 446	1 937	105 366	822	111 411	869
132 000 00	LK Altenkirchen (Ww.)	107 861	10,7	841	77 861	607	30 000	234	1 393	11
132 000 01	VG-B Altenkirchen (Ww.)	18 713	-4,8	828	18 713	828	-	-	26 983	1 194
	Verbandsgemeinde	11 433	-10,6	506	11 433	506	-	-	26 983	1 194
	Ortsgemeinden	7 280	6,0	322	7 280	322	-	-	-	-
132 000 02	VG-B Betzdorf	41 537	-9,3	2 750	20 213	1 338	21 324	1 412	3 941	261
	Verbandsgemeinde	25 289	-13,8	1 674	3 965	262	21 324	1 412	3 941	261
	Ortsgemeinden	16 248	-1,3	1 076	16 248	1 076	-	-	-	-
132 000 04	VG-B Flammersfeld	32 405	5,4	2 715	24 405	2 045	8 000	670	15 818	1 325
	Verbandsgemeinde	25 564	3,1	2 142	17 564	1 472	8 000	670	15 818	1 325
	Ortsgemeinden	6 841	14,9	573	6 841	573	-	-	-	-
132 000 05	VG-B Gebhardshain	10 854	-4,7	1 005	9 354	867	1 500	139	14 833	1 374
	Verbandsgemeinde	5 761	-0,5	534	4 261	395	1 500	139	14 833	1 374
	Ortsgemeinden	5 093	-9,1	472	5 093	472	-	-	-	-
132 000 06	VG-B Hamm (Sieg)	27 493	4,4	2 219	15 452	1 247	12 041	972	9 487	766
	Verbandsgemeinde	20 363	6,6	1 643	8 321	672	12 041	972	9 487	766
	Ortsgemeinden	7 131	-1,4	576	7 131	576	-	-	-	-
132 000 03	VG-B Herdorf-Daaden	12 363	-6,0	702	12 363	702	-	-	12 357	701
	Verbandsgemeinde	268	-42,6	15	268	15	-	-	7 943	451
	Ortsgemeinden	12 095	-4,6	686	12 095	686	-	-	4 414	251
132 000 07	VG-B Kirchen (Sieg)	35 505	-3,9	1 543	28 505	1 239	7 000	304	15 534	675
	Verbandsgemeinde	11 685	-5,9	508	4 685	204	7 000	304	15 534	675
	Ortsgemeinden	23 821	-2,9	1 035	23 821	1 035	-	-	-	-
132 000 08	VG-B Wissen	67 080	4,1	4 534	41 580	2 810	25 500	1 724	11 064	748
	Verbandsgemeinde	39 401	7,2	2 663	13 901	940	25 500	1 724	11 064	748
	Ortsgemeinden	27 680	-0,1	1 871	27 680	1 871	-	-	-	-

Gem.- Schl.- Nr	Gebiet <sup>1, 2</sup>	Schulden des öffentlichen Gesamthaushaltes <sup>3, 4</sup>							nachrichtlich	
		ins- gesamt <sup>5</sup>	Verän- derung zu 2014	je Ein- wohner/ -in	darunter				Schulden der sonst. FEUs <sup>3, 4</sup>	
					Investitionskredite <sup>3</sup>		Liquiditätskredite <sup>3</sup>			
					insgesamt	je Einw.	insgesamt	je Einw.	insgesamt	je Einw.
1 000 EUR	%	EUR	1 000 EUR	EUR	1 000 EUR	EUR	1 000 EUR	EUR		
331 000 00	LK-B Alzey-Worms	290 287	-3,8	2 293	191 647	1 514	98 640	779	35 227	278
331 000 00	LK Alzey-Worms	170 047	-1,3	1 343	79 706	630	90 341	714	7 487	59
331 003 00	Alzey, St.	31 614	-10,7	1 787	23 614	1 335	8 000	452	21 841	1 234
331 000 01	VG-B Alzey-Land	14 925	-6,5	602	14 925	602	-	-	-	-
	Verbandsgemeinde	8 416	-22,8	339	8 416	339	-	-	-	-
	Ortsgemeinden	6 510	28,9	263	6 510	263	-	-	-	-
331 000 02	VG-B Eich	10 175	-6,6	796	10 175	796	-	-	1 736	136
	Verbandsgemeinde	5 249	-11,6	411	5 249	411	-	-	1 736	136
	Ortsgemeinden	4 925	-0,6	385	4 925	385	-	-	-	-
331 000 03	VG-B Monsheim	11 091	-5,9	1 079	10 792	1 050	299	29	-	-
	Verbandsgemeinde	5 589	-10,3	544	5 290	515	299	29	-	-
	Ortsgemeinden	5 502	-1,0	535	5 502	535	-	-	-	-
331 000 05	VG-B Wöllstein	5 014	-8,1	424	5 014	424	-	-	198	17
	Verbandsgemeinde	2 423	-8,6	205	2 423	205	-	-	198	17
	Ortsgemeinden	2 591	-7,7	219	2 591	219	-	-	-	-
331 000 07	VG-B Wonnegau	12 879	0,9	622	12 879	622	-	-	3 252	157
	Verbandsgemeinde	4 182	-0,9	202	4 182	202	-	-	3 252	157
	Ortsgemeinden	8 697	1,7	420	8 697	420	-	-	-	-
331 000 06	VG-B Wörrstadt	34 543	-7,0	1 211	34 543	1 211	-	-	714	25
	Verbandsgemeinde	15 634	-6,1	548	15 634	548	-	-	714	25
	Ortsgemeinden	18 909	-7,7	663	18 909	663	-	-	-	-
332 000 00	LK-B Bad Dürkheim	377 456	1,2	2 869	199 321	1 515	178 135	1 354	45 788	348
332 000 00	LK Bad Dürkheim	174 527	1,2	1 327	66 527	506	108 000	821	4 107	31
332 002 00	Bad Dürkheim, St.	8 471	-5,1	459	8 471	459	-	-	4 020	218
332 024 00	Grünstadt, St.	17 682	-0,9	1 356	14 882	1 141	2 800	215	233	18
332 025 00	Haßloch	15 924	-2,8	790	13 224	656	2 700	134	12 081	599
332 000 01	VG-B Deidesheim	21 416	-2,8	1 817	14 666	1 244	6 750	573	5 103	433
	Verbandsgemeinde	17 129	1,4	1 453	10 379	881	6 750	573	4 516	383
	Ortsgemeinden	4 287	-16,8	364	4 287	364	-	-	588	50
332 000 02	VG-B Freinsheim	20 458	2,0	1 325	17 458	1 131	3 000	194	371	24
	Verbandsgemeinde	12 529	-5,7	811	9 529	617	3 000	194	-	-
	Ortsgemeinden	7 929	17,1	513	7 929	513	-	-	371	24
332 000 03	VG-B Grünstadt-Land	16 865	1,8	848	16 865	848	-	-	-	-
	Verbandsgemeinde	6 200	-6,0	312	6 200	312	-	-	-	-
	Ortsgemeinden	10 664	6,9	536	10 664	536	-	-	-	-
332 000 04	VG-B Hettenleidelheim	33 596	-1,3	3 185	15 596	1 479	18 000	1 706	5 137	487
	Verbandsgemeinde	25 580	1,6	2 425	7 580	719	18 000	1 706	5 137	487
	Ortsgemeinden	8 016	-9,6	760	8 016	760	-	-	-	-
332 000 05	VG-B Lambrecht (Pfalz)	57 489	7,3	4 691	20 604	1 681	36 885	3 010	12 541	1 023
	Verbandsgemeinde	43 325	9,2	3 536	7 175	586	36 150	2 950	8 694	709
	Ortsgemeinden	14 164	1,8	1 156	13 429	1 096	735	60	3 847	314
332 000 06	VG-B Wachenheim an der Weinstraß	11 028	-1,0	1 103	11 028	1 103	-	-	2 195	220
	Verbandsgemeinde	4 733	-2,6	474	4 733	474	-	-	1 090	109
	Ortsgemeinden	6 295	0,2	630	6 295	630	-	-	1 105	111

Gem.- Schl.- Nr	Gebiet <sup>1, 2</sup>	Schulden des öffentlichen Gesamthaushaltes <sup>3, 4</sup>							nachrichtlich	
		ins- gesamt <sup>5</sup>	Verän- derung zu 2014	je Ein- wohner/ -in	darunter				Schulden der sonst. FEUs <sup>3, 4</sup>	
					Investitionskredite <sup>3</sup>		Liquiditätskredite <sup>3</sup>			
					insgesamt	je Einw.	insgesamt	je Einw.	insgesamt	je Einw.
					1 000 EUR	%	EUR	1 000 EUR	EUR	1 000 EUR
133 000 00	LK-B Bad Kreuznach	357 571	-3,0	2 286	184 490	1 179	173 081	1 106	75 259	481
133 000 00	LK Bad Kreuznach	196 762	3,2	1 258	82 462	527	114 300	731	-	-
133 006 00	Bad Kreuznach, gkSt.	91 333	-14,9	1 860	55 650	1 134	35 683	727	18 145	370
133 052 00	Kirn, St.	19 645	-1,6	2 391	8 995	1 095	10 650	1 296	5 703	694
133 000 01	VG-B Bad Kreuznach	2 892	-13,6	318	1 822	200	1 070	118	5 444	598
	Verbandsgemeinde	2 010	-16,2	221	940	103	1 070	118	5 444	598
	Ortsgemeinden	882	-7,1	97	882	97	-	-	-	-
133 000 02	VG-B Bad Münster am Stein-Ebg.	5 662	33,1	782	4 941	682	721	100	-	-
	Verbandsgemeinde	4 388	50,6	606	3 667	506	721	100	-	-
	Ortsgemeinden	1 274	-4,9	176	1 274	176	-	-	-	-
133 000 07	VG-B Bad Sobernheim	14 370	-16,4	820	14 370	820	-	-	14 926	852
	Verbandsgemeinde	11 447	-20,0	653	11 447	653	-	-	13 694	782
	Ortsgemeinden	2 924	1,3	167	2 924	167	-	-	1 232	70
133 000 03	VG-B Kirn-Land	3 087	-17,4	317	2 310	237	777	80	2 573	264
	Verbandsgemeinde	1 187	-28,8	122	410	42	777	80	2 573	264
	Ortsgemeinden	1 900	-8,3	195	1 900	195	-	-	-	-
133 000 04	VG-B Langenlonsheim	1 033	-24,3	76	1 033	76	-	-	10 507	776
	Verbandsgemeinde	663	-31,0	49	663	49	-	-	10 507	776
	Ortsgemeinden	370	-8,5	27	370	27	-	-	-	-
133 000 05	VG-B Meisenheim	14 832	0,9	1 906	6 542	841	8 290	1 065	7 050	906
	Verbandsgemeinde	12 239	1,0	1 573	3 949	507	8 290	1 065	7 050	906
	Ortsgemeinden	2 593	0,5	333	2 593	333	-	-	-	-
133 000 06	VG-B Rüdesheim	2 630	-4,9	105	2 630	105	-	-	7 390	296
	Verbandsgemeinde	2 610	-5,5	105	2 610	105	-	-	7 390	296
	Ortsgemeinden	20	366,6	1	20	1	-	-	-	-
133 000 08	VG-B Stromberg	5 324	52,7	576	3 734	404	1 590	172	3 521	381
	Verbandsgemeinde	4 328	96,5	468	2 738	296	1 590	172	3 521	381
	Ortsgemeinden	996	-22,5	108	996	108	-	-	-	-
231 000 00	LK-B Bernkastel-Wittlich	273 297	2,9	2 455	220 379	1 979	52 919	475	85 367	767
231 000 00	LK Bernkastel-Wittlich	101 995	0,3	916	82 076	737	19 919	179	-	-
231 502 00	Morbach	6 309	32,4	602	6 309	602	-	-	3 969	378
231 134 00	Wittlich, St.	34 319	24,8	1 846	34 319	1 846	-	-	18 567	999
231 000 01	VG-B Bernkastel-Kues	44 669	-1,2	1 609	35 669	1 285	9 000	324	19 177	691
	Verbandsgemeinde	18 473	-9,7	665	9 473	341	9 000	324	19 177	691
	Ortsgemeinden	26 196	5,8	944	26 196	944	-	-	-	-
231 000 06	VG-B Thalfang am Erbeskopf	30 352	5,6	4 169	11 352	1 559	19 000	2 610	7 704	1 058
	Verbandsgemeinde	23 272	9,2	3 196	4 272	587	19 000	2 610	7 704	1 058
	Ortsgemeinden	7 080	-4,8	972	7 080	972	-	-	-	-
231 000 09	VG-B Traben-Trarbach	26 528	-0,0	1 506	21 528	1 222	5 000	284	12 425	706
	Verbandsgemeinde	12 870	3,8	731	7 870	447	5 000	284	12 425	706
	Ortsgemeinden	13 658	-3,4	776	13 658	776	-	-	-	-
231 000 08	VG-B Wittlich-Land	29 126	-6,7	984	29 126	984	-	-	23 524	795
	Verbandsgemeinde	5 580	-19,3	188	5 580	188	-	-	23 524	795
	Ortsgemeinden	23 545	-3,1	795	23 545	795	-	-	-	-



Gem.- Schl.- Nr	Gebiet <sup>1, 2</sup>	Schulden des öffentlichen Gesamthaushaltes <sup>3, 4</sup>							nachrichtlich	
		ins- gesamt <sup>5</sup>	Verän- derung zu 2014	je Ein- wohner/ -in	darunter				Schulden der sonst. FEUs <sup>3, 4</sup>	
					Investitionskredite <sup>3</sup>		Liquiditätskredite <sup>3</sup>			
					insgesamt	je Einw.	insgesamt	je Einw.	insgesamt	je Einw.
					1 000 EUR	%	EUR	1 000 EUR	EUR	1 000 EUR
134 000 00	LK-B Birkenfeld	323 599	5,9	4 021	105 797	1 315	217 803	2 707	95 030	1 181
134 000 00	LK Birkenfeld	148 660	5,4	1 847	32 660	406	116 000	1 442	-	-
134 045 00	Idar-Oberstein, gkSt.	118 794	6,9	4 221	39 694	1 410	79 100	2 811	52 919	1 880
134 000 01	VG-B Baumholder	8 290	31,6	884	4 540	484	3 750	400	4 403	470
	Verbandsgemeinde	4 501	72,3	480	751	80	3 750	400	4 403	470
	Ortsgemeinden	3 789	2,7	404	3 789	404	-	-	-	-
134 000 02	VG-B Birkenfeld	37 939	1,3	1 899	18 986	950	18 953	948	13 839	693
	Verbandsgemeinde	30 502	0,1	1 526	11 549	578	18 953	948	13 839	693
	Ortsgemeinden	7 437	6,6	372	7 437	372	-	-	-	-
134 000 03	VG-B Herrstein	6 152	2,6	390	6 152	390	-	-	20 725	1 314
	Verbandsgemeinde	3 362	16,9	213	3 362	213	-	-	20 725	1 314
	Ortsgemeinden	2 789	-10,7	177	2 789	177	-	-	-	-
134 000 04	VG-B Rhaunen	3 765	5,6	523	3 765	523	-	-	3 145	437
	Verbandsgemeinde	2 552	32,8	355	2 552	355	-	-	3 145	437
	Ortsgemeinden	1 213	-26,3	169	1 213	169	-	-	-	-
135 000 00	LK-B Cochem-Zell	117 931	-3,7	1 896	81 831	1 315	36 100	580	79 009	1 270
135 000 00	LK Cochem-Zell	48 691	-4,8	783	27 591	444	21 100	339	42 116	677
135 000 01	VG-B Cochem	21 613	-2,5	1 081	21 613	1 081	-	-	4 824	241
	Verbandsgemeinde	9 202	-6,0	460	9 202	460	-	-	4 577	229
	Ortsgemeinden	12 411	0,3	621	12 411	621	-	-	248	12
135 000 02	VG-B Kaisersesch	14 403	-14,4	929	11 403	736	3 000	194	17 582	1 134
	Verbandsgemeinde	5 881	-21,6	379	2 881	186	3 000	194	17 582	1 134
	Ortsgemeinden	8 522	-8,5	550	8 522	550	-	-	-	-
135 000 03	VG-B Ulmen	17 947	5,1	1 637	6 947	634	11 000	1 003	3 352	306
	Verbandsgemeinde	11 959	13,1	1 091	959	87	11 000	1 003	3 352	306
	Ortsgemeinden	5 988	-7,9	546	5 988	546	-	-	-	-
135 000 05	VG-B Zell (Mosel)	15 276	-0,0	970	14 276	906	1 000	63	11 134	707
	Verbandsgemeinde	4 517	-11,8	287	3 517	223	1 000	63	11 134	707
	Ortsgemeinden	10 759	5,9	683	10 759	683	-	-	-	-
333 000 00	LK-B Donnersbergkreis	320 767	5,9	4 281	119 467	1 594	201 300	2 687	32 880	439
333 000 00	LK Donnersbergkreis	96 096	-1,8	1 282	21 096	282	75 000	1 001	-	-
333 000 01	VG-B Alsenz-Obermoschel	23 960	-2,4	3 581	9 960	1 489	14 000	2 093	1 474	220
	Verbandsgemeinde	16 987	-0,8	2 539	2 987	447	14 000	2 093	1 474	220
	Ortsgemeinden	6 973	-6,3	1 042	6 973	1 042	-	-	-	-
333 000 02	VG-B Eisenberg (Pfalz)	48 017	8,7	3 659	13 417	1 022	34 600	2 636	7 933	604
	Verbandsgemeinde	38 847	13,0	2 960	4 247	324	34 600	2 636	7 933	604
	Ortsgemeinden	9 170	-6,6	699	9 170	699	-	-	-	-
333 000 03	VG-B Göllheim	34 041	4,5	2 888	9 541	809	24 500	2 078	7 925	672
	Verbandsgemeinde	30 000	4,5	2 545	5 500	467	24 500	2 078	7 925	672
	Ortsgemeinden	4 041	4,0	343	4 041	343	-	-	-	-
333 000 04	VG-B Kirchheimbolanden	43 583	30,6	2 253	32 383	1 674	11 200	579	9 496	491
	Verbandsgemeinde	23 601	30,0	1 220	12 401	641	11 200	579	9 496	491
	Ortsgemeinden	19 982	31,2	1 033	19 982	1 033	-	-	-	-
333 000 05	VG-B Rockenhausen	53 365	5,2	4 854	20 365	1 852	33 000	3 002	6 051	550
	Verbandsgemeinde	42 094	7,9	3 829	9 094	827	33 000	3 002	6 051	550
	Ortsgemeinden	11 271	-4,0	1 025	11 271	1 025	-	-	-	-

Gem.- Schl.- Nr	Gebiet <sup>1, 2</sup>	Schulden des öffentlichen Gesamthaushaltes <sup>3, 4</sup>							nachrichtlich	
		ins- gesamt <sup>5</sup>	Verän- derung zu 2014	je Ein- wohner/ -in	darunter				Schulden der sonst. FEUs <sup>3, 4</sup>	
					Investitionskredite <sup>3</sup>		Liquiditätskredite <sup>3</sup>			
					insgesamt	je Einw.	insgesamt	je Einw.	insgesamt	je Einw.
1 000 EUR	%	EUR	1 000 EUR	EUR	1 000 EUR	EUR	1 000 EUR	EUR		
noch: LK Donnersbergkreis										
333 000 06	VG-B Winnweiler	21 705	10,2	1 671	12 705	978	9 000	693	-	-
	Verbandsgemeinde	16 360	9,1	1 259	7 360	567	9 000	693	-	-
	Ortsgemeinden	5 345	13,5	411	5 345	411	-	-	-	-
232 000 00	LK-B Eifelkreis Bitburg-Prüm	214 136	-5,3	2 215	149 212	1 543	64 924	671	94 404	976
232 000 00	LK Eifelkreis Bitburg-Prüm	69 891	-3,7	723	54 990	569	14 901	154	24 745	256
232 018 00	Bitburg, St.	17 211	1,6	1 246	17 211	1 246	-	-	5 487	397
232 000 01	VG-B Arzfeld	21 976	-7,0	2 321	7 903	835	14 073	1 486	1 136	120
	Verbandsgemeinde	17 352	-10,7	1 833	3 279	346	14 073	1 486	1 136	120
	Ortsgemeinden	4 624	10,1	488	4 624	488	-	-	-	-
232 000 08	VG-B Bitburger Land	28 416	-12,6	1 138	19 916	798	8 500	340	23 236	931
	Verbandsgemeinde	18 111	-16,5	725	9 611	385	8 500	340	23 236	931
	Ortsgemeinden	10 305	-4,8	413	10 305	413	-	-	-	-
232 000 06	VG-B Prüm	11 758	-17,5	551	11 758	551	-	-	70	3
	Verbandsgemeinde	2 275	-46,7	107	2 275	107	-	-	70	3
	Ortsgemeinden	9 483	-4,9	445	9 483	445	-	-	-	-
232 000 07	VG-B Speicher	14 335	-3,3	1 742	9 835	1 195	4 500	547	9 033	1 097
	Verbandsgemeinde	6 314	1,6	767	1 814	220	4 500	547	4 307	523
	Ortsgemeinden	8 021	-6,8	974	8 021	974	-	-	4 725	574
232 000 05	VG-B Südeifel	50 549	-1,9	2 676	27 599	1 461	22 950	1 215	30 698	1 625
	Verbandsgemeinde	34 430	-2,5	1 823	11 480	608	22 950	1 215	30 698	1 625
	Ortsgemeinden	16 119	-0,4	853	16 119	853	-	-	-	-
334 000 00	LK-B Germersheim	233 020	-1,8	1 843	135 769	1 074	97 250	769	47 571	376
334 000 00	LK Germersheim	102 097	-3,1	808	45 997	364	56 100	444	-	-
334 007 00	Germersheim, St.	18 388	-2,4	904	8 388	412	10 000	492	11 005	541
334 501 00	Wörth am Rhein, St.	-	x	-	-	-	-	-	-	-
334 000 01	VG-B Bellheim	-	x	-	-	-	-	-	796	58
	Verbandsgemeinde	-	x	-	-	-	-	-	796	58
	Ortsgemeinden	-	x	-	-	-	-	-	-	-
334 000 02	VG-B Hagenbach	6 063	-22,4	568	4 413	414	1 650	155	1 163	109
	Verbandsgemeinde	2 244	-40,4	210	593	56	1 650	155	1 163	109
	Ortsgemeinden	3 819	-5,5	358	3 819	358	-	-	-	-
334 000 03	VG-B Jockgrim	16 475	3,5	968	10 475	615	6 000	353	2 354	138
	Verbandsgemeinde	11 492	13,7	675	5 492	323	6 000	353	2 354	138
	Ortsgemeinden	4 983	-14,4	293	4 983	293	-	-	-	-
334 000 04	VG-B Kandel	16 675	6,1	1 040	16 675	1 040	-	-	4 480	279
	Verbandsgemeinde	539	-13,0	34	539	34	-	-	4 480	279
	Ortsgemeinden	16 136	6,9	1 006	16 136	1 006	-	-	-	-
334 000 05	VG-B Lingenfeld	33 567	-1,4	2 040	20 567	1 250	13 000	790	10 152	617
	Verbandsgemeinde	23 524	-2,0	1 430	10 524	640	13 000	790	10 152	617
	Ortsgemeinden	10 043	0,1	610	10 043	610	-	-	-	-
334 000 06	VG-B Rülzheim	39 755	0,5	2 706	29 255	1 991	10 500	715	17 620	1 199
	Verbandsgemeinde	26 230	-0,6	1 785	15 730	1 071	10 500	715	444	30
	Ortsgemeinden	13 525	2,8	921	13 525	921	-	-	17 176	1 169

Gem.- Schl.- Nr	Gebiet <sup>1, 2</sup>	Schulden des öffentlichen Gesamthaushaltes <sup>3, 4</sup>							nachrichtlich	
		ins- gesamt <sup>5</sup>	Verän- derung zu 2014	je Ein- wohner/ -in	darunter				Schulden der sonst. FEUs <sup>3, 4</sup>	
					Investitionskredite <sup>3</sup>		Liquiditätskredite <sup>3</sup>			
					insgesamt	je Einw.	insgesamt	je Einw.	insgesamt	je Einw.
		1 000 EUR	%	EUR	1 000 EUR	EUR	1 000 EUR	EUR	1 000 EUR	EUR
335 000 00	<b>LK-B Kaiserslautern</b>	424 226	5,4	4 057	133 699	1 279	290 527	2 778	90 118	862
335 000 00	LK Kaiserslautern	220 253	3,1	2 106	37 553	359	182 700	1 747	-	-
335 000 01	VG-B Bruchmühlbach-Miesau	28 869	3,3	2 767	10 681	1 024	18 188	1 743	6 688	641
	Verbandsgemeinde	23 162	5,4	2 220	4 974	477	18 188	1 743	6 688	641
	Ortsgemeinden	5 707	-4,5	547	5 707	547	-	-	-	-
335 000 02	VG-B Enkenbach-Alsenborn	57 244	10,0	2 960	13 405	693	43 840	2 267	38 403	1 986
	Verbandsgemeinde	48 094	13,6	2 487	4 254	220	43 840	2 267	5 363	277
	Ortsgemeinden	9 151	-5,7	473	9 151	473	-	-	33 040	1 708
335 000 04	VG-B Kaiserslautern-Süd	27 811	9,0	2 613	17 511	1 646	10 300	968	5 911	555
	Verbandsgemeinde	20 227	14,1	1 901	9 927	933	10 300	968	5 911	555
	Ortsgemeinden	7 584	-2,6	713	7 584	713	-	-	-	-
335 000 05	VG-B Landstuhl	44 284	7,3	2 921	24 284	1 602	20 000	1 319	23 325	1 538
	Verbandsgemeinde	33 479	8,5	2 208	13 479	889	20 000	1 319	21 638	1 427
	Ortsgemeinden	10 805	3,5	713	10 805	713	-	-	1 688	111
335 000 10	VG-B Otterbach-Otterberg	33 620	-0,5	1 795	18 120	967	15 500	827	10 264	548
	Verbandsgemeinde	20 473	2,2	1 093	4 973	265	15 500	827	10 264	548
	Ortsgemeinden	13 147	-4,5	702	13 147	702	-	-	-	-
335 000 08	VG-B Ramstein-Miesenbach	7 504	49,2	454	7 504	454	-	-	5 527	334
	Verbandsgemeinde	2 810	8,8	170	2 810	170	-	-	4 122	249
	Ortsgemeinden	4 693	92,0	284	4 693	284	-	-	1 405	85
335 000 09	VG-B Weilerbach	4 641	44,4	338	4 641	338	-	-	-	-
	Verbandsgemeinde	-	x	-	-	-	-	-	-	-
	Ortsgemeinden	4 641	44,4	338	4 641	338	-	-	-	-
336 000 00	<b>LK-B Kusel</b>	412 248	3,1	5 821	151 975	2 146	260 273	3 675	75 030	1 059
336 000 00	LK Kusel	175 511	1,7	2 478	25 111	355	150 400	2 124	4 296	61
336 000 01	VG-B Altenglan	36 593	1,9	3 770	18 090	1 864	18 503	1 906	10 349	1 066
	Verbandsgemeinde	24 769	3,1	2 552	6 266	646	18 503	1 906	10 349	1 066
	Ortsgemeinden	11 824	-0,5	1 218	11 824	1 218	-	-	-	-
336 000 02	VG-B Glan-Münchweiler	16 012	12,5	1 737	9 204	999	6 808	739	2 828	307
	Verbandsgemeinde	8 006	19,9	869	1 198	130	6 808	739	2 828	307
	Ortsgemeinden	8 006	6,0	869	8 006	869	-	-	-	-
336 000 03	VG-B Kusel	61 160	1,8	4 670	39 994	3 054	21 166	1 616	25 479	1 946
	Verbandsgemeinde	30 891	8,0	2 359	9 726	743	21 166	1 616	16 344	1 248
	Ortsgemeinden	30 268	-3,8	2 311	30 268	2 311	-	-	9 135	698
336 000 08	VG-B Lauterecken-Wolfstein	60 765	4,8	3 225	26 676	1 416	34 089	1 809	14 983	795
	Verbandsgemeinde	40 707	11,5	2 161	6 618	351	34 089	1 809	14 983	795
	Ortsgemeinden	20 059	-6,6	1 065	20 059	1 065	-	-	-	-
336 000 05	VG-B Schönenberg-Kübelberg	25 322	2,5	2 097	18 072	1 497	7 250	600	4 934	409
	Verbandsgemeinde	12 019	8,8	995	4 769	395	7 250	600	4 934	409
	Ortsgemeinden	13 303	-2,6	1 102	13 303	1 102	-	-	-	-
336 000 06	VG-B Waldmohr	36 884	7,3	4 678	14 826	1 881	22 058	2 798	12 160	1 542
	Verbandsgemeinde	27 412	1,1	3 477	5 354	679	22 058	2 798	12 160	1 542
	Ortsgemeinden	9 472	30,3	1 201	9 472	1 201	-	-	-	-

Gem.- Schl.- Nr	Gebiet <sup>1, 2</sup>	Schulden des öffentlichen Gesamthaushaltes <sup>3, 4</sup>							nachrichtlich	
		ins- gesamt <sup>5</sup>	Verän- derung zu 2014	je Ein- wohner/ -in	darunter				Schulden der sonst. FEUs <sup>3, 4</sup>	
					Investitionskredite <sup>3</sup>		Liquiditätskredite <sup>3</sup>		insgesamt	je Einw.
					insgesamt	je Einw.	insgesamt	je Einw.		
		1 000 EUR	%	EUR	1 000 EUR	EUR	1 000 EUR	EUR	1 000 EUR	EUR
339 000 00	<b>LK-B Mainz-Bingen</b>	185 497	-8,6	905	143 197	698	42 300	206	90 258	440
339 000 00	LK Mainz-Bingen	3 133	-9,1	15	3 133	15	-	-	-	-
339 005 00	Bingen am Rhein, gkSt.	44 626	-14,6	1 808	41 626	1 686	3 000	122	11 652	472
339 009 00	Budenheim	6 390	-11,1	751	6 390	751	-	-	13 070	1 536
339 030 00	Ingelheim am Rhein, gkSt.	122	-14,6	5	122	5	-	-	31 165	1 283
339 000 02	VG-B Bodenheim	19 975	-19,1	1 030	16 475	849	3 500	180	-	-
	Verbandsgemeinde	6 934	-36,4	357	3 434	177	3 500	180	-	-
	Ortsgemeinden	13 042	-5,4	672	13 042	672	-	-	-	-
339 000 03	VG-B Gau-Algesheim	2 003	-16,1	122	2 003	122	-	-	8 642	527
	Verbandsgemeinde	-	x	-	-	-	-	-	8 642	527
	Ortsgemeinden	2 003	-16,1	122	2 003	122	-	-	-	-
339 000 05	VG-B Heidesheim am Rhein	16 987	5,6	1 685	11 987	1 189	5 000	496	5 037	500
	Verbandsgemeinde	11 440	6,2	1 135	6 440	639	5 000	496	5 037	500
	Ortsgemeinden	5 547	4,3	550	5 547	550	-	-	-	-
339 000 06	VG-B Nieder-Olm	5 469	-21,9	170	5 469	170	-	-	9 390	293
	Verbandsgemeinde	3 502	-5,9	109	3 502	109	-	-	9 390	293
	Ortsgemeinden	1 968	-40,0	61	1 968	61	-	-	-	-
339 000 01	VG-B Rhein-Nahe	23 531	7,9	1 578	14 731	988	8 800	590	5 852	392
	Verbandsgemeinde	13 485	20,1	904	4 685	314	8 800	590	5 852	392
	Ortsgemeinden	10 046	-5,1	674	10 046	674	-	-	-	-
339 000 07	VG-B Rhein-Selz	61 802	-5,8	1 529	39 802	985	22 000	544	3 624	90
	Verbandsgemeinde	41 530	-3,9	1 028	19 530	483	22 000	544	3 624	90
	Ortsgemeinden	20 271	-9,5	502	20 271	502	-	-	-	-
339 000 08	VG-B Sprendlingen-Gensingen	1 459	-38,0	102	1 459	102	-	-	1 827	128
	Verbandsgemeinde	-	-100,0	-	-	-	-	-	1 827	128
	Ortsgemeinden	1 459	-16,6	102	1 459	102	-	-	-	-
137 000 00	<b>LK-B Mayen-Koblenz</b>	477 683	-2,9	2 264	333 647	1 581	144 036	683	156 585	742
137 000 00	LK Mayen-Koblenz	161 086	-15,1	763	84 726	402	76 360	362	-	-
137 003 00	Andernach, gkSt.	34 506	-0,3	1 178	29 506	1 007	5 000	171	17 022	581
137 203 00	Bendorf, St.	37 459	-0,4	2 241	20 959	1 254	16 500	987	9 285	555
137 068 00	Mayen, gkSt.	55 819	3,4	2 984	21 619	1 156	34 200	1 828	31 412	1 679
137 000 02	VG-B Maifeld	63 741	2,6	2 624	57 535	2 368	6 206	255	20 365	838
	Verbandsgemeinde	23 367	-4,2	962	17 167	707	6 200	255	20 365	838
	Ortsgemeinden	40 374	7,1	1 662	40 369	1 662	6	-	-	-
137 000 04	VG-B Mendig	22 468	13,4	1 695	20 268	1 529	2 200	166	13 078	986
	Verbandsgemeinde	7 002	37,4	528	4 802	362	2 200	166	13 078	986
	Ortsgemeinden	15 465	5,1	1 167	15 465	1 167	-	-	-	-
137 000 01	VG-B Pellenz	26 235	9,4	1 618	22 735	1 402	3 500	216	8 226	507
	Verbandsgemeinde	8 189	39,3	505	4 689	289	3 500	216	8 226	507
	Ortsgemeinden	18 046	-0,3	1 113	18 046	1 113	-	-	-	-
137 000 09	VG-B Rhein-Mosel	22 668	-3,0	848	22 668	848	-	-	18 929	709
	Verbandsgemeinde	3 420	-6,5	128	3 420	128	-	-	18 929	709
	Ortsgemeinden	19 248	-2,4	720	19 248	720	-	-	-	-
137 000 07	VG-B Vallendar	18 224	12,8	1 202	18 154	1 197	70	5	5 000	330
	Verbandsgemeinde	4 993	-4,7	329	4 923	325	70	5	5 000	330
	Ortsgemeinden	13 231	21,3	872	13 231	872	-	-	-	-

Gem.- Schl.- Nr	Gebiet <sup>1, 2</sup>	Schulden des öffentlichen Gesamthaushaltes <sup>3, 4</sup>							nachrichtlich	
		ins- gesamt <sup>5</sup>	Verän- derung zu 2014	je Ein- wohner/ -in	darunter				Schulden der sonst. FEUs <sup>3, 4</sup>	
					Investitionskredite <sup>3</sup>		Liquiditätskredite <sup>3</sup>			
					insgesamt	je Einw.	insgesamt	je Einw.	insgesamt	je Einw.
					1 000 EUR	%	EUR	1 000 EUR	EUR	1 000 EUR
noch: LK Mayen-Koblenz										
137 000 03	VG-B Vordereifel	12 344	-0,8	754	12 344	754	-	-	24 360	1 487
	Verbandsgemeinde	2 552	-3,9	156	2 552	156	-	-	24 360	1 487
	Ortsgemeinden	9 792	0,1	598	9 792	598	-	-	-	
137 000 08	VG-B Weißenthurm	23 133	25,8	676	23 133	676	-	-	8 908	260
	Verbandsgemeinde	8 637	19,8	252	8 637	252	-	-	8 908	260
	Ortsgemeinden	14 496	29,7	423	14 496	423	-	-	-	-
138 000 00	LK-B Neuwied	429 819	-0,5	2 392	168 502	938	261 317	1 454	265 352	1 477
138 000 00	LK Neuwied	195 524	-0,9	1 088	54 524	303	141 000	785	21 033	117
138 045 00	Neuwied, gkSt.	130 809	2,9	2 047	50 809	795	80 000	1 252	137 868	2 157
138 000 01	VG-B Asbach	1 773	-14,0	81	1 773	81	-	-	9 505	432
	Verbandsgemeinde	1 773	-14,0	81	1 773	81	-	-	9 505	432
	Ortsgemeinden	-	x	-	-	-	-	-	-	-
138 000 02	VG-B Bad Hönningen	31 014	4,7	2 633	8 014	680	23 000	1 952	2 827	240
	Verbandsgemeinde	27 062	6,0	2 297	4 062	345	23 000	1 952	2 827	240
	Ortsgemeinden	3 952	-3,5	335	3 952	335	-	-	-	-
138 000 03	VG-B Dierdorf	8 769	3,5	817	8 769	817	-	-	6 754	629
	Verbandsgemeinde	5 960	6,0	555	5 960	555	-	-	6 754	629
	Ortsgemeinden	2 810	-1,4	262	2 810	262	-	-	-	-
138 000 04	VG-B Linz am Rhein	17 171	-21,4	946	12 171	670	5 000	275	22 571	1 243
	Verbandsgemeinde	12 280	-27,0	676	7 280	401	5 000	275	22 571	1 243
	Ortsgemeinden	4 891	-2,5	269	4 891	269	-	-	-	-
138 000 05	VG-B Puderbach	12 870	8,2	886	12 870	886	-	-	26 838	1 848
	Verbandsgemeinde	6 999	-5,9	482	6 999	482	-	-	26 838	1 848
	Ortsgemeinden	5 871	31,9	404	5 871	404	-	-	-	-
138 000 06	VG-B Rengsdorf	117	-11,7	7	117	7	-	-	23 368	1 417
	Verbandsgemeinde	-	x	-	-	-	-	-	23 368	1 417
	Ortsgemeinden	117	-11,7	7	117	7	-	-	-	-
138 000 07	VG-B Unkel	24 296	-6,3	1 859	11 979	917	12 317	943	11 675	894
	Verbandsgemeinde	15 067	-5,0	1 153	2 750	210	12 317	943	11 675	894
	Ortsgemeinden	9 228	-8,3	706	9 228	706	-	-	-	-
138 000 08	VG-B Waldbreitbach	7 475	-2,7	828	7 475	828	-	-	2 912	322
	Verbandsgemeinde	3 862	-6,2	428	3 862	428	-	-	2 912	322
	Ortsgemeinden	3 613	1,3	400	3 613	400	-	-	-	-
140 000 00	LK-B Rhein-Hunsrück-Kreis	60 691	3,4	594	56 691	555	4 000	39	40 771	399
140 000 00	LK Rhein-Hunsrück-Kreis	28 410	2,9	278	28 410	278	-	-	3 770	37
140 501 00	Boppard, St.	13 716	19,8	898	9 716	636	4 000	262	1 890	124
140 000 02	VG-B Emmelshausen	2 932	-23,4	202	2 932	202	-	-	5 591	385
	Verbandsgemeinde	660	-15,1	45	660	45	-	-	5 591	385
	Ortsgemeinden	2 272	-25,5	156	2 272	156	-	-	-	-
140 000 03	VG-B Kastellaun	3 809	-3,0	244	3 809	244	-	-	3 523	226
	Verbandsgemeinde	2 074	-11,9	133	2 074	133	-	-	3 523	226
	Ortsgemeinden	1 735	10,3	111	1 735	111	-	-	-	-
140 000 04	VG-B Kirchberg (Hunsrück)	1 666	-6,1	84	1 666	84	-	-	5 456	277
	Verbandsgemeinde	958	-14,5	49	958	49	-	-	5 456	277
	Ortsgemeinden	709	8,1	36	709	36	-	-	-	-

Gem.- Schl.- Nr	Gebiet <sup>1, 2</sup>	Schulden des öffentlichen Gesamthaushaltes <sup>3, 4</sup>							nachrichtlich	
		ins- gesamt <sup>5</sup>	Verän- derung zu 2014	je Ein- wohner/ -in	darunter				Schulden der sonst. FEUs <sup>3, 4</sup>	
					Investitionskredite <sup>3</sup>		Liquiditätskredite <sup>3</sup>			
					insgesamt	je Einw.	insgesamt	je Einw.	insgesamt	je Einw.
					1 000 EUR	%	EUR	1 000 EUR	EUR	1 000 EUR
noch: LK Rhein-Hunsrück-Kreis										
140 000 05	VG-B Rheinböllen	1 689	-14,4	166	1 689	166	-	-	1 481	146
	Verbandsgemeinde	1 531	-10,1	151	1 531	151	-	-	1 481	146
	Ortsgemeinden	158	-41,5	16	158	16	-	-	-	
140 000 06	VG-B Sankt Goar-Oberwesel	3 216	27,7	363	3 216	363	-	-	3 664	414
	Verbandsgemeinde	346	-16,2	39	346	39	-	-	3 664	414
	Ortsgemeinden	2 870	36,4	324	2 870	324	-	-	-	-
140 000 07	VG-B Simmern / Hunsrück	5 253	-6,7	290	5 253	290	-	-	15 396	851
	Verbandsgemeinde	3 336	-11,5	184	3 336	184	-	-	15 396	851
	Ortsgemeinden	1 917	3,1	106	1 917	106	-	-	-	-
141 000 00	LK-B Rhein-Lahn-Kreis	228 819	-5,7	1 879	142 893	1 174	85 926	706	130 175	1 069
141 000 00	LK Rhein-Lahn-Kreis	73 495	-14,3	604	43 495	357	30 000	246	2 686	22
141 075 00	Lahnstein, gkSt.	40 380	-1,0	2 264	14 393	807	25 986	1 457	8 011	449
141 000 01	VG-B Bad Ems	21 500	-2,3	1 316	14 200	869	7 300	447	25 818	1 580
	Verbandsgemeinde	11 137	-1,1	682	3 837	235	7 300	447	25 818	1 580
	Ortsgemeinden	10 363	-3,6	634	10 363	634	-	-	-	-
141 000 03	VG-B Diez	24 378	-8,8	979	19 012	764	5 366	216	33 123	1 330
	Verbandsgemeinde	6 553	-18,9	263	1 187	48	5 366	216	32 369	1 300
	Ortsgemeinden	17 825	-4,5	716	17 825	716	-	-	754	30
141 000 04	VG-B Hahnstätten	11 780	-4,3	1 240	10 130	1 067	1 650	174	5 923	624
	Verbandsgemeinde	5 794	-8,1	610	4 144	436	1 650	174	5 923	624
	Ortsgemeinden	5 985	-0,2	630	5 985	630	-	-	-	-
141 000 05	VG-B Katzenelnbogen	7 346	-4,7	798	7 346	798	-	-	3 621	394
	Verbandsgemeinde	1 745	-6,0	190	1 745	190	-	-	3 621	394
	Ortsgemeinden	5 601	-4,3	609	5 601	609	-	-	-	-
141 000 09	VG-B Loreley	35 394	1,9	2 108	22 324	1 329	13 070	778	19 133	1 139
	Verbandsgemeinde	21 510	-3,0	1 281	8 439	503	13 070	778	19 133	1 139
	Ortsgemeinden	13 885	10,7	827	13 885	827	-	-	-	-
141 000 06	VG-B Nassau	9 896	21,7	883	7 343	655	2 554	228	18 543	1 654
	Verbandsgemeinde	5 705	58,2	509	3 151	281	2 554	228	18 543	1 654
	Ortsgemeinden	4 192	-7,4	374	4 192	374	-	-	-	-
141 000 07	VG-B Nastätten	4 651	4,5	291	4 651	291	-	-	13 317	834
	Verbandsgemeinde	915	-13,8	57	915	57	-	-	13 317	834
	Ortsgemeinden	3 736	10,2	234	3 736	234	-	-	-	-
338 000 00	LK-B Rhein-Pfalz-Kreis	191 451	0,0	1 269	184 019	1 220	7 432	49	33 667	223
338 000 00	LK Rhein-Pfalz-Kreis	87 468	9,4	580	87 468	580	-	-	-	-
338 004 00	Bobenheim-Roxheim	662	-35,3	66	662	66	-	-	949	95
338 005 00	Böhl-Iggelheim	2 619	-20,5	258	2 619	258	-	-	-	-
338 017 00	Limburgerhof	11 009	-4,3	969	11 009	969	-	-	3 270	288
338 019 00	Mutterstadt	8 358	-3,6	663	8 358	663	-	-	-	-
338 025 00	Schifferstadt, St.	30 098	-4,5	1 529	24 398	1 239	5 700	289	6 760	343
338 000 01	VG-B Dannstadt-Schauernheim	11 537	-4,8	880	11 537	880	-	-	227	17
	Verbandsgemeinde	1 380	-6,1	105	1 380	105	-	-	227	17
	Ortsgemeinden	10 157	-4,6	775	10 157	775	-	-	-	-
338 000 06	VG-B Lamsheim-Heßheim	10 631	-5,4	651	10 631	651	-	-	2 165	133
	Verbandsgemeinde	6 858	-9,6	420	6 858	420	-	-	1 987	122
	Ortsgemeinden	3 773	3,2	231	3 773	231	-	-	178	11

Gem.- Schl.- Nr	Gebiet <sup>1, 2</sup>	Schulden des öffentlichen Gesamthaushaltes <sup>3, 4</sup>							nachrichtlich	
		ins- gesamt <sup>5</sup>	Verän- derung zu 2014	je Ein- wohner/ -in	darunter				Schulden der sonst. FEUs <sup>3, 4</sup>	
					Investitionskredite <sup>3</sup>		Liquiditätskredite <sup>3</sup>			
					insgesamt	je Einw.	insgesamt	je Einw.	insgesamt	je Einw.
		1 000 EUR	%	EUR	1 000 EUR	EUR	1 000 EUR	EUR	1 000 EUR	EUR
noch: LK Rhein-Pfalz-Kreis										
338 000 04	VG-B Maxdorf	10 110	-5,6	800	10 110	800	-	-	10 032	793
	Verbandsgemeinde	4 922	-2,2	389	4 922	389	-	-	10 032	793
	Ortsgemeinden	5 188	-8,6	410	5 188	410	-	-	-	
338 000 08	VG-B Rheinauen	3 499	-14,4	147	2 766	116	732	31	3 179	133
	Verbandsgemeinde	-	x	-	-	-	-	-	3 179	133
	Ortsgemeinden	3 499	-14,4	147	2 766	116	732	31	-	-
338 000 07	VG-B Römerberg-Dudenhofen	15 460	-10,5	733	14 460	685	1 000	47	7 086	336
	Verbandsgemeinde	3 518	-3,2	167	2 518	119	1 000	47	6 502	308
	Ortsgemeinden	11 942	-12,4	566	11 942	566	-	-	584	28
337 000 00	LK-B Südliche Weinstraße	132 032	-8,4	1 200	97 330	884	34 180	311	36 193	329
337 000 00	LK Südliche Weinstraße	58 177	-18,9	529	36 577	332	21 600	196	830	8
337 000 01	VG-B Annweiler am Trifels	13 965	5,3	834	6 265	374	7 700	460	3 507	210
	Verbandsgemeinde	10 745	-4,8	642	3 045	182	7 700	460	522	31
	Ortsgemeinden	3 221	63,3	192	3 221	192	-	-	2 985	178
337 000 02	VG-B Bad Bergzabern	21 180	-3,0	883	16 660	695	4 520	189	18 249	761
	Verbandsgemeinde	9 177	-12,1	383	4 657	194	4 520	189	11 500	480
	Ortsgemeinden	12 003	5,4	501	12 003	501	-	-	6 749	282
337 000 03	VG-B Edenkoben	7 918	7,7	393	7 918	393	-	-	6 889	342
	Verbandsgemeinde	3 696	18,6	184	3 696	184	-	-	6 889	342
	Ortsgemeinden	4 222	-0,3	210	4 222	210	-	-	-	-
337 000 04	VG-B Herxheim	10 338	-5,2	695	10 277	691	60	4	4 975	335
	Verbandsgemeinde	1 296	-12,4	87	1 236	83	60	4	-	-
	Ortsgemeinden	9 042	-4,1	608	9 042	608	-	-	4 975	335
337 000 05	VG-B Landau-Land	4 016	-0,1	290	4 016	290	-	-	-	-
	Verbandsgemeinde	1 672	-9,9	121	1 672	121	-	-	-	-
	Ortsgemeinden	2 344	8,2	169	2 344	169	-	-	-	-
337 000 06	VG-B Maikammer	7 728	4,9	954	6 906	852	300	37	-	-
	Verbandsgemeinde	3 767	24,4	465	2 945	363	300	37	-	-
	Ortsgemeinden	3 961	-8,7	489	3 961	489	-	-	-	-
337 000 07	VG-B Offenbach an der Queich	8 712	12,2	704	8 712	704	-	-	1 743	141
	Verbandsgemeinde	4 654	-0,5	376	4 654	376	-	-	1 743	141
	Ortsgemeinden	4 058	31,4	328	4 058	328	-	-	-	-
340 000 00	LK-B Südwestpfalz	121 499	10,9	1 262	87 754	911	33 745	350	60 010	623
340 000 00	LK Südwestpfalz	35 659	5,3	370	33 159	344	2 500	26	-	-
340 000 01	VG-B Dahner Felsenland	23 874	15,9	1 644	14 251	981	9 623	663	30 093	2 073
	Verbandsgemeinde	14 975	9,9	1 031	5 352	369	9 623	663	30 093	2 073
	Ortsgemeinden	8 898	27,6	613	8 898	613	-	-	-	-
340 000 02	VG-B Hauenstein	9 918	-0,3	1 142	7 918	912	2 000	230	11 713	1 349
	Verbandsgemeinde	6 309	-2,7	727	4 309	496	2 000	230	10 361	1 193
	Ortsgemeinden	3 609	4,1	416	3 609	416	-	-	1 351	156
340 000 03	VG-B Pirmasens-Land	16 318	4,9	1 320	8 318	673	8 000	647	2 888	234
	Verbandsgemeinde	12 002	-1,4	971	4 002	324	8 000	647	2 888	234
	Ortsgemeinden	4 316	27,8	349	4 316	349	-	-	-	-
340 000 04	VG-B Rodalben	10 977	8,6	771	5 977	420	5 000	351	2 215	156
	Verbandsgemeinde	6 336	20,6	445	1 336	94	5 000	351	1 654	116
	Ortsgemeinden	4 641	-4,3	326	4 641	326	-	-	562	39

Gem.- Schl.- Nr	Gebiet <sup>1, 2</sup>	Schulden des öffentlichen Gesamthaushaltes <sup>3, 4</sup>							nachrichtlich	
		ins- gesamt <sup>5</sup>	Verän- derung zu 2014	je Ein- wohner/ -in	darunter				Schulden der sonst. FEUs <sup>3, 4</sup>	
					Investitionskredite <sup>3</sup>		Liquiditätskredite <sup>3</sup>			
					insgesamt	je Einw.	insgesamt	je Einw.	insgesamt	je Einw.
1 000 EUR	%	EUR	1 000 EUR	EUR	1 000 EUR	EUR	1 000 EUR	EUR		
noch: LK Südwestpfalz										
340 000 09	VG-B Thaleischweiler-Wallhalben	11 323	27,3	633	6 422	359	4 900	274	3 682	206
	Verbandsgemeinde	7 644	38,6	427	2 743	153	4 900	274	3 682	206
	Ortsgemeinden	3 679	8,9	206	3 679	206	-	-	-	
340 000 06	VG-B Waldfischbach-Burgalben	5 088	21,3	414	5 088	414	-	-	7 122	579
	Verbandsgemeinde	2 507	40,6	204	2 507	204	-	-	6 722	547
	Ortsgemeinden	2 581	7,0	210	2 581	210	-	-	400	33
340 000 08	VG-B Zweibrücken-Land	8 342	29,7	511	6 621	406	1 722	105	2 297	141
	Verbandsgemeinde	3 157	98,1	193	1 435	88	1 722	105	2 297	141
	Ortsgemeinden	5 185	7,1	318	5 185	318	-	-	-	-
235 000 00	LK-B Trier-Saarburg	349 973	3,2	2 401	276 765	1 899	73 208	502	101 772	698
235 000 00	LK Trier-Saarburg	128 805	3,9	884	98 113	673	30 692	211	4 713	32
235 000 01	VG-B Hermeskeil	26 835	31,4	1 843	18 552	1 274	8 284	569	11 147	766
	Verbandsgemeinde	16 293	69,4	1 119	8 009	550	8 284	569	11 147	766
	Ortsgemeinden	10 542	-2,5	724	10 542	724	-	-	-	-
235 000 02	VG-B Kell am See	15 168	-9,2	1 626	11 435	1 226	3 733	400	16 745	1 795
	Verbandsgemeinde	9 368	-12,0	1 004	5 635	604	3 733	400	16 745	1 795
	Ortsgemeinden	5 800	-4,1	622	5 800	622	-	-	-	-
235 000 03	VG-B Konz	63 039	-0,8	2 010	48 039	1 532	15 000	478	22 215	708
	Verbandsgemeinde	28 036	8,2	894	13 036	416	15 000	478	22 215	708
	Ortsgemeinden	35 002	-7,1	1 116	35 002	1 116	-	-	-	-
235 000 04	VG-B Ruwer	17 710	-13,8	980	16 710	924	1 000	55	13 103	725
	Verbandsgemeinde	9 336	-20,4	516	8 336	461	1 000	55	13 103	725
	Ortsgemeinden	8 374	-4,9	463	8 374	463	-	-	-	-
235 000 05	VG-B Saarburg	44 006	6,4	1 919	29 506	1 287	14 500	632	10 072	439
	Verbandsgemeinde	27 773	11,6	1 211	13 273	579	14 500	632	10 043	438
	Ortsgemeinden	16 234	-1,4	708	16 234	708	-	-	29	1
235 000 06	VG-B Schweich an der Röm. Weinst	37 823	3,5	1 374	37 823	1 374	-	-	14 266	518
	Verbandsgemeinde	9 850	9,0	358	9 850	358	-	-	14 266	518
	Ortsgemeinden	27 973	1,6	1 016	27 973	1 016	-	-	-	-
235 000 07	VG-B Trier-Land	16 587	2,7	756	16 587	756	-	-	9 511	433
	Verbandsgemeinde	7 195	4,1	328	7 195	328	-	-	9 369	427
	Ortsgemeinden	9 392	1,6	428	9 392	428	-	-	142	6
233 000 00	LK-B Vulkaneifel	170 841	-5,0	2 814	87 641	1 444	83 200	1 370	30 011	494
233 000 00	LK Vulkaneifel	82 781	-3,8	1 364	25 781	425	57 000	939	-	-
233 000 01	VG-B Daun	30 009	-11,0	1 319	25 009	1 099	5 000	220	14 133	621
	Verbandsgemeinde	18 861	-16,4	829	13 861	609	5 000	220	14 133	621
	Ortsgemeinden	11 148	0,0	490	11 148	490	-	-	-	-
233 000 02	VG-B Gerolstein	23 470	-0,7	1 737	18 470	1 367	5 000	370	3 726	276
	Verbandsgemeinde	12 125	4,5	897	7 125	527	5 000	370	3 726	276
	Ortsgemeinden	11 345	-5,7	840	11 345	840	-	-	-	-
233 000 03	VG-B Hillesheim	6 383	-10,1	726	6 183	703	200	23	3 479	396
	Verbandsgemeinde	2 554	-30,3	291	2 354	268	200	23	3 479	396
	Ortsgemeinden	3 830	11,5	436	3 830	436	-	-	-	-
233 000 04	VG-B Kelberg	1 068	-11,8	150	1 068	150	-	-	7 682	1 075
	Verbandsgemeinde	756	-8,8	106	756	106	-	-	7 682	1 075
	Ortsgemeinden	312	-18,3	44	312	44	-	-	-	-



Gem.- Schl.- Nr	Gebiet <sup>1, 2</sup>	Schulden des öffentlichen Gesamthaushaltes <sup>3, 4</sup>							nachrichtlich	
		ins- gesamt <sup>5</sup>	Verän- derung zu 2014	je Ein- wohner/ -in	darunter				Schulden der sonst. FEUs <sup>3, 4</sup>	
					Investitionskredite <sup>3</sup>		Liquiditätskredite <sup>3</sup>			
					insgesamt	je Einw.	insgesamt	je Einw.	insgesamt	je Einw.
1 000 EUR	%	EUR	1 000 EUR	EUR	1 000 EUR	EUR	1 000 EUR	EUR		
noch: LK Vulkaneifel										
233 000 05	VG-B Obere Kyll	27 129	-3,6	3 187	11 129	1 308	16 000	1 880	992	117
	Verbandsgemeinde	20 288	-3,8	2 384	4 288	504	16 000	1 880	992	117
	Ortsgemeinden	6 840	-2,9	804	6 840	804	-	-	-	-
143 000 00	<b>LK-B Westerwaldkreis</b>	127 372	-1,2	639	121 835	611	5 538	28	235 942	1 183
143 000 00	LK Westerwaldkreis	24 943	-21,9	125	24 943	125	-	-	-	-
143 000 01	VG-B Bad Marienberg (Ww.)	4 581	-0,7	237	4 581	237	-	-	19 399	1 006
	Verbandsgemeinde	-	x	-	-	-	-	-	19 399	1 006
	Ortsgemeinden	4 581	-0,7	237	4 581	237	-	-	-	-
143 000 02	VG-B Hachenburg	19 833	33,6	836	14 996	632	4 838	204	29 684	1 251
	Verbandsgemeinde	11 990	56,6	505	7 152	301	4 838	204	29 684	1 251
	Ortsgemeinden	7 844	9,0	330	7 844	330	-	-	-	-
143 000 03	VG-B Höhr-Grenzhausen	11 141	-7,2	817	10 441	766	700	51	10 432	765
	Verbandsgemeinde	3 926	-18,4	288	3 226	237	700	51	10 432	765
	Ortsgemeinden	7 215	0,2	529	7 215	529	-	-	-	-
143 000 04	VG-B Montabaur	24 748	9,9	642	24 748	642	-	-	38 176	990
	Verbandsgemeinde	14 020	22,2	364	14 020	364	-	-	38 176	990
	Ortsgemeinden	10 728	-2,9	278	10 728	278	-	-	-	-
143 000 05	VG-B Ransbach-Baumbach	6 234	2,0	424	6 234	424	-	-	11 305	769
	Verbandsgemeinde	3 827	3,2	260	3 827	260	-	-	11 305	769
	Ortsgemeinden	2 406	0,3	164	2 406	164	-	-	-	-
143 000 06	VG-B Rennerod	1 470	-21,7	88	1 470	88	-	-	19 765	1 176
	Verbandsgemeinde	-	x	-	-	-	-	-	19 765	1 176
	Ortsgemeinden	1 470	-21,7	88	1 470	88	-	-	-	-
143 000 07	VG-B Selters (Ww.)	3 515	-8,2	217	3 515	217	-	-	23 307	1 437
	Verbandsgemeinde	1 877	-3,5	116	1 877	116	-	-	23 307	1 437
	Ortsgemeinden	1 638	-13,0	101	1 638	101	-	-	-	-
143 000 08	VG-B Wallmerod	8 872	6,5	603	8 872	603	-	-	9 172	624
	Verbandsgemeinde	4 604	3,4	313	4 604	313	-	-	9 172	624
	Ortsgemeinden	4 268	10,1	290	4 268	290	-	-	-	-
143 000 09	VG-B Westerburg	14 004	-1,9	619	14 004	619	-	-	48 580	2 146
	Verbandsgemeinde	5 381	-11,1	238	5 381	238	-	-	48 580	2 146
	Ortsgemeinden	8 623	4,9	381	8 623	381	-	-	-	-
143 000 10	VG-B Wirges	8 031	-6,6	421	8 031	421	-	-	26 121	1 368
	Verbandsgemeinde	4 662	-8,2	244	4 662	244	-	-	26 121	1 368
	Ortsgemeinden	3 368	-4,3	176	3 368	176	-	-	-	-
Insgesamt		6 330 985	0,1	2 125	3 769 425	1 265	2 561 038	859	2 167 467	727

1 Landkreisbereich (LK-B): Landkreis, zugehörige verbandsfreie Gemeinden sowie Verbandsgemeinden mit ihren Ortsgemeinden; inklusive Extrahaushalte.

2 Verbandsgemeindebereich (VG-B): Verbandsgemeinde sowie zugehörige Ortsgemeinden inklusive Extrahaushalte. Die Liquiditätskredite der Ortsgemeinden beim nicht-öffentlichen Bereich werden durch die Verbandsgemeinden aufgenommen und von den Verbandsgemeinden summiert für ihre zugehörigen Ortsgemeinden an die amtliche Statistik übermittelt. Daher ist die Zurechnung der Liquiditätskredite beim nicht-öffentlichen Bereich zu einer Ortsgemeinde und damit die Darstellung der Gesamtverschuldung einer Ortsgemeinde aus Investitions- und Liquiditätskrediten beim nicht-öffentlichen Bereich nicht möglich.

3 Schulden beim nicht-öffentlichen Bereich (z.B. gegenüber Banken); Schulden innerhalb des öffentlichen Bereiches, wie beispielsweise zwischen einer Gemeinde und Verbandsgemeinde, bleiben unberücksichtigt. Siehe hierzu Tabelle T24.

4 Die Schulden der Extrahaushalte und sonstigen FEUs werden nur dann zugeordnet, wenn sie unmittelbar zu 100 % nur einer einzelnen Kommune gehören.

5 Die Schulden werden als Summe aus Liquiditätskrediten, Investitionskrediten und Wertpapierschulden des Kernhaushaltes sowie der Extrahaushalte ausgewiesen.

Gebietskörperschaft <sup>1, 2</sup> nach Einwohnerzahlen	Schulden des öffentlichen Gesamthaushaltes <sup>3, 4</sup>							nachrichtlich	
	ins- gesamt <sup>5</sup>	Verän- derung zu 2014	je Ein- wohner/-in	darunter				Schulden der sonst. FEUs <sup>3, 4</sup>	
				Investitionskredite <sup>3</sup>		Liquiditätskredite <sup>3</sup>			
				insgesamt	je Ein- wohner/-in	insgesamt	je Ein- wohner/-in		
				1 000 EUR	%	EUR	1 000 EUR	EUR	1 000 EUR
Kreisfreie Städte	6 051 797	1,4	5 812	2 197 230	2 110	3 379 567	3 246	981 273	942
100 000 und mehr	3 443 747	-0,3	5 805	1 465 693	2 471	1 553 054	2 618	614 244	1 035
50 000 – 100 000	1 468 591	5,4	6 348	417 252	1 804	1 001 339	4 328	216 537	936
20 000 – 50 000	1 139 460	1,6	5 260	314 285	1 451	825 174	3 809	150 492	695
Landkreisbereich	6 330 985	0,1	2 125	3 769 425	1 265	2 561 038	859	2 167 467	727
200 000 und mehr	663 180	-4,6	1 594	476 844	1 146	186 336	448	246 843	593
100 000 – 200 000	3 986 783	0,1	1 972	2 508 904	1 241	1 477 357	731	1 454 250	719
unter 100 000	1 681 021	2,1	3 101	783 676	1 446	897 345	1 655	466 374	860
Landkreis	2 515 009	-1,1	844	1 177 097	395	1 337 912	449	168 598	57
200 000 und mehr	164 219	-15,0	395	87 859	211	76 360	184	-	-
100 000 – 200 000	1 693 499	-0,0	838	868 848	430	824 651	408	97 441	48
unter 100 000	657 291	0,3	1 212	220 389	407	436 901	806	71 157	131
Verbandsgemeindebereich	2 939 477	1,4	1 230	2 041 882	854	897 073	375	1 547 333	647
20 000 – 50 000	734 234	-1,7	974	630 572	837	103 662	138	445 764	592
10 000 – 20 000	1 873 041	2,6	1 318	1 218 652	858	654 389	461	971 823	684
5 000 – 10 000	332 202	1,4	1 543	192 658	895	139 022	646	129 746	603
Ortsgemeinden	1 259 261	0,5	527	1 257 788	526	1 473	1	104 415	44
10 000 – 20 000	53 571	-2,6	853	53 571	853	-	-	5 729	91
5 000 – 10 000	427 503	0,5	779	426 765	778	738	1	73 885	135
3 000 – 5 000	171 777	4,4	534	171 042	532	735	2	13 917	43
1 000 – 3 000	366 747	0,7	468	366 747	468	-	-	5 140	7
unter 1 000	239 663	-1,8	356	239 663	356	-	-	5 745	9
Verbandsgemeinden	1 680 216	2,0	703	784 094	328	895 600	375	1 442 918	604
20 000 – 50 000	326 677	-3,1	434	223 753	297	102 924	137	437 506	581
10 000 – 20 000	1 138 700	3,7	801	485 046	341	653 654	460	882 848	621
5 000 – 10 000	214 839	1,8	998	75 295	350	139 022	646	122 565	569
Verbandsfreie Gemeinden	876 498	-0,6	1 485	550 445	933	326 053	552	451 535	765
50 000 – 100 000	130 809	2,9	2 047	50 809	795	80 000	1 252	137 868	2 157
20 000 – 50 000	352 917	-3,6	1 581	215 934	967	136 983	613	155 200	695
10 000 – 20 000	366 074	1,6	1 325	267 654	969	98 420	356	138 746	502
5 000 – 10 000	26 698	-5,2	1 000	16 048	601	10 650	399	19 721	738

1 Landkreisbereich (LK-B): Landkreis, verbandsfreie Gemeinden sowie Verbandsgemeinden mit ihren Ortsgemeinden; inklusive Extrahaushalte.

2 Verbandsgemeindebereich (VG-B): Verbandsgemeinde sowie zugehörige Ortsgemeinden inklusive Extrahaushalte. Die Liquiditätskredite der Ortsgemeinden beim nicht-öffentlichen Bereich werden durch die Verbandsgemeinden aufgenommen und von den Verbandsgemeinden summiert für ihre zugehörigen Ortsgemeinden an die amtliche Statistik übermittelt. Daher ist die Zurechnung der Liquiditätskredite beim nicht-öffentlichen Bereich zu einer Ortsgemeinde und damit die Darstellung der Gesamtverschuldung einer Ortsgemeinde aus Investitions- und Liquiditätskrediten beim nicht-öffentlichen Bereich nicht möglich.

3 Schulden beim nicht-öffentlichen Bereich (z.B. gegenüber Banken); Schulden innerhalb des öffentlichen Bereiches, wie beispielsweise zwischen einer Gemeinde und Verbandsgemeinde bleiben unberücksichtigt. Siehe hierzu Tabelle T25.

4 Die Schulden der Extrahaushalte und sonstigen FEUs werden nur dann zugeordnet, wenn sie unmittelbar zu 100 % nur einer einzelnen Kommune gehören.

5 Die Schulden werden als Summe aus Liquiditätskrediten, Investitionskrediten und Wertpapiersschulden des Kernhaushaltes sowie der Extrahaushalte ausgewiesen.

Gem.- Schl.- Nr	Gebiet <sup>1, 2</sup>	Schulden des öffentlichen Gesamthaushaltes <sup>3, 4</sup>							nachrichtlich	
		ins- gesamt <sup>5</sup>	Verän- derung zu 2014	je Ein- wohner/ -in	darunter				Schulden der sonst. FEUs <sup>3, 4</sup>	
					Investitionskredite <sup>3</sup>		Liquiditätskredite <sup>3</sup>			
					insgesamt	je Einw.	insgesamt	je Einw.	insgesamt	je Einw.
					1 000 EUR	%	EUR	1 000 EUR	EUR	1 000 EUR
131 000 00	LK-B Ahrweiler	171 869	5,6	1 354	151 161	1 191	20 708	163	190 392	1 500
131 000 00	LK Ahrweiler	23 136	1,0	182	23 136	182	-	-	51 422	405
131 007 00	Bad Neuenahr-Ahrweiler, St.	31 269	18,8	1 145	27 725	1 015	3 544	130	2 855	105
131 090 00	Grafschaft	26 254	9,7	2 409	26 198	2 404	55	5	7 866	722
131 070 00	Remagen, St.	19 771	-8,4	1 222	19 342	1 196	429	26	23 458	1 450
131 077 00	Sinzig, St.	9 031	-10,5	523	8 281	480	750	43	8 569	496
131 000 01	VG-B Adenau	5 632	-6,7	430	5 618	429	14	1	25 819	1 972
	Verbandsgemeinde	3 433	-7,1	262	3 433	262	-	-	25 819	1 972
	Ortsgemeinden	2 199	-6,1	168	2 185	167	14	1	-	-
131 000 02	VG-B Altenahr	10 493	-5,0	956	10 389	946	104	9	18 997	1 730
	Verbandsgemeinde	3 684	-9,5	336	3 579	326	104	9	18 997	1 730
	Ortsgemeinden	6 809	-2,4	620	6 809	620	-	-	-	-
131 000 03	VG-B Bad Breisig	26 668	3,5	2 042	14 622	1 120	12 046	922	28 961	2 218
	Verbandsgemeinde	11 989	7,1	918	4 989	382	7 000	536	22 224	1 702
	Ortsgemeinden	14 679	0,8	1 124	9 633	738	5 046	386	6 737	516
131 000 04	VG-B Brohlthal	19 617	30,8	1 080	15 852	872	3 765	207	22 445	1 235
	Verbandsgemeinde	12 089	49,3	665	8 714	480	3 374	186	22 445	1 235
	Ortsgemeinden	7 528	9,1	414	7 137	393	391	22	-	-
132 000 00	LK-B Altenkirchen (Ww.)	444 152	21,2	3 463	249 488	1 945	194 664	1 518	226 659	1 767
132 000 00	LK Altenkirchen (Ww.)	108 404	10,1	845	77 861	607	30 543	238	1 393	11
132 000 01	VG-B Altenkirchen (Ww.)	31 237	58,2	1 382	18 713	828	12 524	554	61 464	2 720
	Verbandsgemeinde	22 767	77,3	1 007	11 433	506	11 334	502	61 464	2 720
	Ortsgemeinden	8 470	22,6	375	7 280	322	1 190	53	-	-
132 000 02	VG-B Betzdorf	63 815	39,3	4 225	20 213	1 338	43 602	2 887	8 614	570
	Verbandsgemeinde	27 025	-7,9	1 789	3 965	262	23 060	1 527	8 614	570
	Ortsgemeinden	36 790	123,3	2 436	16 248	1 076	20 542	1 360	-	-
132 000 04	VG-B Flammersfeld	36 339	5,9	3 045	24 741	2 073	11 598	972	32 431	2 717
	Verbandsgemeinde	25 564	2,8	2 142	17 564	1 472	8 000	670	32 431	2 717
	Ortsgemeinden	10 775	14,2	903	7 177	601	3 598	301	-	-
132 000 05	VG-B Gebhardshain	14 165	5,4	1 312	9 994	926	4 171	386	18 361	1 701
	Verbandsgemeinde	8 442	15,0	782	4 900	454	3 541	328	18 361	1 701
	Ortsgemeinden	5 723	-6,1	530	5 093	472	630	58	-	-
132 000 06	VG-B Hamm (Sieg)	34 475	3,9	2 782	15 452	1 247	19 023	1 535	28 788	2 323
	Verbandsgemeinde	21 470	7,7	1 733	8 321	672	13 149	1 061	28 788	2 323
	Ortsgemeinden	13 005	-1,8	1 050	7 131	576	5 874	474	-	-
132 000 03	VG-B Herdorf-Daaden	18 605	40,0	1 056	12 429	705	6 176	351	25 251	1 433
	Verbandsgemeinde	5 498	997,7	312	268	15	5 230	297	15 712	892
	Ortsgemeinden	13 106	2,5	744	12 161	690	945	54	9 539	541
132 000 07	VG-B Kirchen (Sieg)	49 646	13,4	2 157	28 505	1 239	21 140	919	26 499	1 151
	Verbandsgemeinde	11 685	-6,2	508	4 685	204	7 000	304	26 499	1 151
	Ortsgemeinden	37 961	21,2	1 649	23 821	1 035	14 140	614	-	-
132 000 08	VG-B Wissen	87 467	35,5	5 912	41 580	2 810	45 887	3 102	23 858	1 613
	Verbandsgemeinde	39 401	6,9	2 663	13 901	940	25 500	1 724	23 858	1 613
	Ortsgemeinden	48 067	73,5	3 249	27 680	1 871	20 387	1 378	-	-

Gem.- Schl.- Nr	Gebiet <sup>1, 2</sup>	Schulden des öffentlichen Gesamthaushaltes <sup>3, 4</sup>							nachrichtlich	
		ins- gesamt <sup>5</sup>	Verän- derung zu 2014	je Ein- wohner/ -in	darunter				Schulden der sonst. FEUs <sup>3, 4</sup>	
					Investitionskredite <sup>3</sup>		Liquiditätskredite <sup>3</sup>			
					insgesamt	je Einw.	insgesamt	je Einw.	insgesamt	je Einw.
		1 000 EUR	%	EUR	1 000 EUR	EUR	1 000 EUR	EUR	1 000 EUR	EUR
331 000 00	LK-B Alzey-Worms	313 535	-2,9	2 477	193 293	1 527	120 242	950	85 825	678
331 000 00	LK Alzey-Worms	170 047	-3,6	1 343	79 706	630	90 341	714	7 487	59
331 003 00	Alzey, St.	31 692	-10,9	1 791	23 692	1 339	8 000	452	24 152	1 365
331 000 01	VG-B Alzey-Land	18 702	-8,3	754	14 925	602	3 776	152	18 963	765
	Verbandsgemeinde	9 450	-15,3	381	8 416	339	1 034	42	18 963	765
	Ortsgemeinden	9 252	0,3	373	6 510	263	2 742	111	-	-
331 000 02	VG-B Eich	13 019	-3,2	1 019	10 687	836	2 333	183	8 663	678
	Verbandsgemeinde	7 120	-3,0	557	5 249	411	1 871	146	8 663	678
	Ortsgemeinden	5 899	-3,5	462	5 437	426	462	36	-	-
331 000 03	VG-B Monsheim	14 449	-12,0	1 406	11 795	1 148	2 654	258	2 986	291
	Verbandsgemeinde	6 591	-26,5	641	6 292	612	299	29	2 986	291
	Ortsgemeinden	7 857	5,4	765	5 502	535	2 355	229	-	-
331 000 05	VG-B Wöllstein	7 554	35,5	639	5 067	429	2 486	210	6 404	542
	Verbandsgemeinde	4 909	83,6	415	2 423	205	2 486	210	6 404	542
	Ortsgemeinden	2 645	-8,8	224	2 645	224	-	-	-	-
331 000 07	VG-B Wonnegau	17 889	0,7	864	12 879	622	5 011	242	6 432	310
	Verbandsgemeinde	9 000	3,0	434	4 182	202	4 818	233	6 432	310
	Ortsgemeinden	8 890	-1,7	429	8 697	420	193	9	-	-
331 000 06	VG-B Wörrstadt	40 184	7,9	1 409	34 543	1 211	5 641	198	10 739	377
	Verbandsgemeinde	15 634	-6,7	548	15 634	548	-	-	10 739	377
	Ortsgemeinden	24 550	19,9	861	18 909	663	5 641	198	-	-
332 000 00	LK-B Bad Dürkheim	457 970	2,4	3 482	205 729	1 564	252 240	1 918	89 469	680
332 000 00	LK Bad Dürkheim	174 563	1,1	1 327	66 563	506	108 000	821	4 107	31
332 002 00	Bad Dürkheim, St.	10 802	-6,4	586	8 674	470	2 128	115	8 139	441
332 024 00	Grünstadt, St.	19 229	-1,5	1 475	16 429	1 260	2 800	215	233	18
332 025 00	Haßloch	15 924	-2,8	790	13 224	656	2 700	134	12 159	603
332 000 01	VG-B Deidesheim	26 256	17,7	2 228	14 666	1 244	11 590	983	7 450	632
	Verbandsgemeinde	17 129	-0,1	1 453	10 379	881	6 750	573	6 863	582
	Ortsgemeinden	9 127	76,5	774	4 287	364	4 840	411	588	50
332 000 02	VG-B Freinsheim	23 332	13,8	1 511	17 804	1 153	5 528	358	7 513	487
	Verbandsgemeinde	12 529	-6,2	811	9 529	617	3 000	194	7 143	463
	Ortsgemeinden	10 803	51,3	700	8 275	536	2 528	164	371	24
332 000 03	VG-B Grünstadt-Land	37 590	-6,7	1 891	18 804	946	18 786	945	11 028	555
	Verbandsgemeinde	16 226	-23,3	816	6 571	331	9 655	486	11 028	555
	Ortsgemeinden	21 364	11,6	1 075	12 233	615	9 131	459	-	-
332 000 04	VG-B Hettenleidelheim	52 242	-2,4	4 953	15 596	1 479	36 646	3 474	12 245	1 161
	Verbandsgemeinde	27 829	-2,4	2 638	7 580	719	20 249	1 920	12 245	1 161
	Ortsgemeinden	24 413	-2,4	2 314	8 016	760	16 397	1 555	-	-
332 000 05	VG-B Lambrecht (Pfalz)	84 653	8,6	6 908	21 511	1 755	63 142	5 153	22 386	1 827
	Verbandsgemeinde	43 325	9,2	3 536	7 175	586	36 150	2 950	18 051	1 473
	Ortsgemeinden	41 328	8,0	3 373	14 336	1 170	26 992	2 203	4 335	354
332 000 06	VG-B Wachenheim an der Weinstra	13 378	6,0	1 338	12 458	1 246	919	92	4 209	421
	Verbandsgemeinde	6 097	-2,8	610	6 097	610	-	-	1 775	178
	Ortsgemeinden	7 280	14,7	728	6 361	636	919	92	2 434	243

Gem.- Schl.- Nr	Gebiet <sup>1, 2</sup>	Schulden des öffentlichen Gesamthaushaltes <sup>3, 4</sup>							nachrichtlich	
		ins- gesamt <sup>5</sup>	Verän- derung zu 2014	je Ein- wohner/ -in	darunter				Schulden der sonst. FEUs <sup>3, 4</sup>	
					Investitionskredite <sup>3</sup>		Liquiditätskredite <sup>3</sup>			
					insgesamt	je Einw.	insgesamt	je Einw.	insgesamt	je Einw.
					1 000 EUR	%	EUR	1 000 EUR	EUR	1 000 EUR
133 000 00 <b>LK-B Bad Kreuznach</b>		433 831	-0,3	2 773	186 913	1 195	246 918	1 578	112 267	718
133 000 00 LK Bad Kreuznach		219 413	3,7	1 403	82 462	527	136 951	875	-	
133 006 00 Bad Kreuznach, gkSt.		106 735	-11,9	2 174	56 183	1 144	50 552	1 030	23 830	485
133 052 00 Kirn, St.		19 645	-1,6	2 391	8 995	1 095	10 650	1 296	5 752	700
133 000 01 VG-B Bad Kreuznach		5 513	-7,8	605	1 822	200	3 691	405	5 832	641
Verbandsgemeinde		2 411	-5,9	265	940	103	1 471	162	5 832	641
Ortsgemeinden		3 102	-9,2	341	882	97	2 220	244	-	-
133 000 02 VG-B Bad Münster am Stein-Ebg.		9 060	110,5	1 251	4 941	682	4 119	569	-	-
Verbandsgemeinde		4 388	48,1	606	3 667	506	721	100	-	-
Ortsgemeinden		4 672	248,7	645	1 274	176	3 398	469	-	-
133 000 07 VG-B Bad Sobernheim		20 651	-20,4	1 179	14 387	821	6 264	358	24 340	1 389
Verbandsgemeinde		13 092	-19,2	747	11 447	653	1 645	94	22 672	1 294
Ortsgemeinden		7 558	-22,3	431	2 940	168	4 619	264	1 667	95
133 000 03 VG-B Kirn-Land		4 251	-30,9	437	2 310	237	1 940	199	6 255	643
Verbandsgemeinde		1 656	-29,1	170	410	42	1 246	128	6 255	643
Ortsgemeinden		2 594	-32,0	267	1 900	195	694	71	-	-
133 000 04 VG-B Langenlonsheim		5 791	18,6	428	1 033	76	4 758	352	13 536	1 000
Verbandsgemeinde		5 154	22,9	381	663	49	4 491	332	13 536	1 000
Ortsgemeinden		637	-7,3	47	370	27	267	20	-	-
133 000 05 VG-B Meisenheim		19 185	27,4	2 465	6 542	841	12 643	1 625	16 999	2 184
Verbandsgemeinde		12 634	1,3	1 623	3 949	507	8 685	1 116	16 999	2 184
Ortsgemeinden		6 551	153,8	842	2 593	333	3 958	509	-	-
133 000 06 VG-B Rüdesheim		13 669	-16,1	548	2 849	114	10 820	433	12 203	489
Verbandsgemeinde		12 599	-19,6	505	2 610	105	9 988	400	12 203	489
Ortsgemeinden		1 070	71,6	43	239	10	832	33	-	-
133 000 08 VG-B Stromberg		9 918	149,7	1 073	5 390	583	4 529	490	3 521	381
Verbandsgemeinde		7 429	235,0	803	3 604	390	3 825	414	3 521	381
Ortsgemeinden		2 490	41,9	269	1 786	193	704	76	-	-
231 000 00 <b>LK-B Bernkastel-Wittlich</b>		324 155	1,7	2 912	221 504	1 990	102 651	922	153 547	1 379
231 000 00 LK Bernkastel-Wittlich		109 664	0,8	985	82 076	737	27 588	248	-	-
231 502 00 Morbach		7 103	44,9	677	7 103	677	-	-	5 399	515
231 134 00 Wittlich, St.		38 807	-7,2	2 088	34 625	1 863	4 182	225	19 421	1 045
231 000 01 VG-B Bernkastel-Kues		54 249	-6,4	1 954	35 695	1 286	18 554	668	48 436	1 745
Verbandsgemeinde		18 805	-21,3	677	9 499	342	9 306	335	48 436	1 745
Ortsgemeinden		35 444	4,0	1 277	26 196	944	9 248	333	-	-
231 000 06 VG-B Thalfang am Erbeskopf		38 848	7,5	5 336	11 352	1 559	27 497	3 776	14 634	2 010
Verbandsgemeinde		23 272	5,9	3 196	4 272	587	19 000	2 610	14 634	2 010
Ortsgemeinden		15 577	10,0	2 139	7 080	972	8 497	1 167	-	-
231 000 09 VG-B Traben-Trarbach		36 025	-4,9	2 046	21 528	1 222	14 497	823	21 690	1 232
Verbandsgemeinde		13 903	-12,6	789	7 870	447	6 033	343	21 690	1 232
Ortsgemeinden		22 122	0,7	1 256	13 658	776	8 464	481	-	-
231 000 08 VG-B Wittlich-Land		39 459	26,2	1 333	29 126	984	10 333	349	43 967	1 485
Verbandsgemeinde		12 261	76,7	414	5 580	188	6 681	226	40 332	1 362
Ortsgemeinden		27 198	11,8	919	23 545	795	3 652	123	3 636	123

Gem.- Schl.- Nr	Gebiet <sup>1, 2</sup>	Schulden des öffentlichen Gesamthaushaltes <sup>3, 4</sup>							nachrichtlich	
		ins- gesamt <sup>5</sup>	Verän- derung zu 2014	je Ein- wohner/ -in	darunter				Schulden der sonst. FEUs <sup>3, 4</sup>	
					Investitionskredite <sup>3</sup>		Liquiditätskredite <sup>3</sup>			
					insgesamt	je Einw.	insgesamt	je Einw.	insgesamt	je Einw.
					1 000 EUR	%	EUR	1 000 EUR	EUR	1 000 EUR
134 000 00	LK-B Birkenfeld	348 812	5,0	4 335	107 275	1 333	241 537	3 002	141 344	1 756
134 000 00	LK Birkenfeld	148 660	5,2	1 847	32 660	406	116 000	1 442	391	5
134 045 00	Idar-Oberstein, gkSt.	118 798	6,9	4 221	39 698	1 411	79 100	2 811	52 919	1 880
134 000 01	VG-B Baumholder	11 318	69,5	1 207	5 502	587	5 816	620	8 323	888
	Verbandsgemeinde	5 262	92,2	561	1 512	161	3 750	400	8 323	888
	Ortsgemeinden	6 056	53,7	646	3 990	426	2 066	220	-	-
134 000 02	VG-B Birkenfeld	48 223	-6,6	2 413	19 326	967	28 897	1 446	32 308	1 617
	Verbandsgemeinde	30 842	-9,8	1 543	11 889	595	18 953	948	32 308	1 617
	Ortsgemeinden	17 381	-0,3	870	7 437	372	9 944	498	-	-
134 000 03	VG-B Herrstein	13 458	1,7	853	6 195	393	7 264	460	35 300	2 238
	Verbandsgemeinde	9 564	8,3	606	3 362	213	6 202	393	35 300	2 238
	Ortsgemeinden	3 894	-11,6	247	2 832	180	1 062	67	-	-
134 000 04	VG-B Rhaunen	8 355	0,4	1 161	3 895	541	4 460	620	12 102	1 682
	Verbandsgemeinde	6 828	7,3	949	2 552	355	4 276	594	12 102	1 682
	Ortsgemeinden	1 526	-21,9	212	1 343	187	184	26	-	-
135 000 00	LK-B Cochem-Zell	150 889	-1,0	2 426	83 608	1 344	67 280	1 082	119 226	1 917
135 000 00	LK Cochem-Zell	48 691	-5,1	783	27 591	444	21 100	339	42 116	677
135 000 01	VG-B Cochem	34 418	-2,3	1 722	21 613	1 081	12 805	641	19 961	999
	Verbandsgemeinde	20 366	-1,0	1 019	9 202	460	11 164	558	19 714	986
	Ortsgemeinden	14 053	-4,1	703	12 411	621	1 641	82	248	12
135 000 02	VG-B Kaisersesch	22 358	-6,9	1 442	13 180	850	9 177	592	23 476	1 514
	Verbandsgemeinde	6 601	-20,3	426	3 601	232	3 000	194	23 476	1 514
	Ortsgemeinden	15 757	0,2	1 016	9 579	618	6 177	398	-	-
135 000 03	VG-B Ulmen	28 114	6,7	2 564	6 947	634	21 167	1 931	11 856	1 081
	Verbandsgemeinde	12 744	13,2	1 162	959	87	11 785	1 075	11 856	1 081
	Ortsgemeinden	15 370	1,7	1 402	5 988	546	9 382	856	-	-
135 000 05	VG-B Zell (Mosel)	17 307	12,2	1 099	14 276	906	3 031	192	21 816	1 385
	Verbandsgemeinde	4 517	-13,1	287	3 517	223	1 000	63	21 816	1 385
	Ortsgemeinden	12 790	25,1	812	10 759	683	2 031	129	-	-
333 000 00	LK-B Donnersbergkreis	417 451	3,7	5 571	119 747	1 598	297 704	3 973	84 807	1 132
333 000 00	LK Donnersbergkreis	97 112	-2,4	1 296	21 096	282	76 016	1 014	-	-
333 000 01	VG-B Alsenz-Obermoschel	32 188	0,8	4 811	9 960	1 489	22 229	3 323	13 649	2 040
	Verbandsgemeinde	17 211	0,4	2 573	2 987	447	14 224	2 126	13 649	2 040
	Ortsgemeinden	14 978	1,3	2 239	6 973	1 042	8 005	1 197	-	-
333 000 02	VG-B Eisenberg (Pfalz)	72 511	6,8	5 525	13 444	1 024	59 067	4 501	8 316	634
	Verbandsgemeinde	38 847	13,0	2 960	4 247	324	34 600	2 636	8 316	634
	Ortsgemeinden	33 664	0,5	2 565	9 197	701	24 467	1 864	-	-
333 000 03	VG-B Göllheim	50 084	2,3	4 248	9 541	809	40 543	3 439	13 012	1 104
	Verbandsgemeinde	30 000	4,5	2 545	5 500	467	24 500	2 078	13 012	1 104
	Ortsgemeinden	20 084	-0,8	1 704	4 041	343	16 043	1 361	-	-
333 000 04	VG-B Kirchheimbolanden	58 895	13,8	3 045	32 383	1 674	26 512	1 371	13 010	673
	Verbandsgemeinde	23 601	2,0	1 220	12 401	641	11 200	579	13 010	673
	Ortsgemeinden	35 294	23,3	1 825	19 982	1 033	15 312	792	-	-
333 000 05	VG-B Rockenhausen	80 321	6,9	7 306	20 539	1 868	59 782	5 438	25 730	2 340
	Verbandsgemeinde	42 279	7,4	3 846	9 268	843	33 011	3 003	25 730	2 340
	Ortsgemeinden	38 042	6,3	3 460	11 271	1 025	26 771	2 435	-	-

Gem.- Schl.- Nr	Gebiet <sup>1, 2</sup>	Schulden des öffentlichen Gesamthaushaltes <sup>3, 4</sup>							nachrichtlich	
		ins- gesamt <sup>5</sup>	Verän- derung zu 2014	je Ein- wohner/ -in	darunter				Schulden der sonst. FEUs <sup>3, 4</sup>	
					Investitionskredite <sup>3</sup>		Liquiditätskredite <sup>3</sup>			
					insgesamt	je Einw.	insgesamt	je Einw.	insgesamt	je Einw.
		1 000 EUR	%	EUR	1 000 EUR	EUR	1 000 EUR	EUR	1 000 EUR	EUR
noch: LK Donnersbergkreis										
333 000 06	VG-B Winnweiler	26 339	-4,0	2 028	12 784	984	13 556	1 044	11 090	854
	Verbandsgemeinde	16 439	3,2	1 266	7 439	573	9 000	693	11 090	854
	Ortsgemeinden	9 900	-14,0	762	5 345	411	4 556	351	-	-
232 000 00	LK-B Eifelkreis Bitburg-Prüm	283 742	2,3	2 934	151 821	1 570	131 922	1 364	210 702	2 179
232 000 00	LK Eifelkreis Bitburg-Prüm	71 541	-4,5	740	56 640	586	14 901	154	24 745	256
232 018 00	Bitburg, St.	17 211	-4,4	1 246	17 211	1 246	-	-	6 407	464
232 000 01	VG-B Arzfeld	32 662	-6,1	3 450	8 203	866	24 459	2 583	24 139	2 550
	Verbandsgemeinde	17 352	-10,7	1 833	3 279	346	14 073	1 486	24 139	2 550
	Ortsgemeinden	15 310	-0,2	1 617	4 924	520	10 386	1 097	-	-
232 000 08	VG-B Bitburger Land	45 985	2,6	1 842	19 959	799	26 026	1 042	60 595	2 427
	Verbandsgemeinde	22 269	-8,5	892	9 611	385	12 658	507	60 595	2 427
	Ortsgemeinden	23 715	15,8	950	10 348	414	13 367	535	-	-
232 000 06	VG-B Prüm	31 411	-1,7	1 473	11 758	551	19 653	922	34 953	1 639
	Verbandsgemeinde	20 673	3,7	969	2 275	107	18 398	863	34 953	1 639
	Ortsgemeinden	10 738	-10,7	504	9 483	445	1 255	59	-	-
232 000 07	VG-B Speicher	19 675	-4,1	2 390	9 835	1 195	9 841	1 196	11 167	1 357
	Verbandsgemeinde	6 851	-8,3	832	1 814	220	5 037	612	6 442	783
	Ortsgemeinden	12 825	-1,7	1 558	8 021	974	4 804	584	4 725	574
232 000 05	VG-B Südeifel	65 257	24,7	3 455	28 215	1 494	37 042	1 961	48 696	2 578
	Verbandsgemeinde	38 124	5,6	2 018	12 074	639	26 050	1 379	48 696	2 578
	Ortsgemeinden	27 133	67,2	1 436	16 141	855	10 992	582	-	-
334 000 00	LK-B Germersheim	284 897	3,8	2 254	138 353	1 095	146 544	1 159	56 127	444
334 000 00	LK Germersheim	107 097	-3,0	847	45 997	364	61 100	483	-	-
334 007 00	Germersheim, St.	18 388	-16,2	904	8 388	412	10 000	492	12 559	618
334 501 00	Wörth am Rhein, St.	-	-100,0	-	-	-	-	-	-	-
334 000 01	VG-B Bellheim	9 509	16523,4	697	-	-	9 509	697	796	58
	Verbandsgemeinde	9 046	15713,9	663	-	-	9 046	663	796	58
	Ortsgemeinden	463	x	34	-	-	463	34	-	-
334 000 02	VG-B Hagenbach	9 177	-11,8	860	4 413	414	4 764	447	2 559	240
	Verbandsgemeinde	2 244	-44,2	210	593	56	1 650	155	2 559	240
	Ortsgemeinden	6 933	8,6	650	3 819	358	3 114	292	-	-
334 000 03	VG-B Jockgrim	27 383	45,8	1 609	12 237	719	15 146	890	2 354	138
	Verbandsgemeinde	11 492	3,3	675	5 492	323	6 000	353	2 354	138
	Ortsgemeinden	15 891	107,5	934	6 745	396	9 146	537	-	-
334 000 04	VG-B Kandel	19 532	-2,3	1 218	16 866	1 052	2 667	166	5 770	360
	Verbandsgemeinde	1 817	-57,0	113	730	46	1 087	68	5 770	360
	Ortsgemeinden	17 715	12,4	1 105	16 136	1 006	1 579	99	-	-
334 000 05	VG-B Lingenfeld	45 528	-0,9	2 767	21 197	1 288	24 331	1 479	14 070	855
	Verbandsgemeinde	25 604	5,6	1 556	10 524	640	15 080	916	14 070	855
	Ortsgemeinden	19 924	-8,1	1 211	10 673	649	9 251	562	-	-
334 000 06	VG-B Rülzheim	48 282	3,0	3 287	29 255	1 991	19 028	1 295	18 019	1 227
	Verbandsgemeinde	26 230	-0,6	1 785	15 730	1 071	10 500	715	843	57
	Ortsgemeinden	22 053	7,8	1 501	13 525	921	8 528	580	17 176	1 169

Gem.- Schl.- Nr	Gebiet <sup>1, 2</sup>	Schulden des öffentlichen Gesamthaushaltes <sup>3, 4</sup>							nachrichtlich	
		ins- gesamt <sup>5</sup>	Verän- derung zu 2014	je Ein- wohner/ -in	darunter				Schulden der sonst. FEUs <sup>3, 4</sup>	
					Investitionskredite <sup>3</sup>		Liquiditätskredite <sup>3</sup>			
					insgesamt	je Einw.	insgesamt	je Einw.	insgesamt	je Einw.
1 000 EUR	%	EUR	1 000 EUR	EUR	1 000 EUR	EUR	1 000 EUR	EUR		
335 000 00	<b>LK-B Kaiserslautern</b>	513 019	11,8	4 906	137 311	1 313	375 708	3 593	144 795	1 385
335 000 00	LK Kaiserslautern	220 253	3,1	2 106	37 553	359	182 700	1 747	-	
335 000 01	VG-B Bruchmühlbach-Miesau	48 249	16,7	4 624	10 681	1 024	37 568	3 600	9 169	879
	Verbandsgemeinde	28 678	30,5	2 749	4 974	477	23 704	2 272	9 169	879
	Ortsgemeinden	19 571	0,9	1 876	5 707	547	13 864	1 329	-	-
335 000 02	VG-B Enkenbach-Alsenborn	85 249	8,7	4 408	13 405	693	71 844	3 715	51 144	2 644
	Verbandsgemeinde	48 094	13,6	2 487	4 254	220	43 840	2 267	10 915	564
	Ortsgemeinden	37 155	3,0	1 921	9 151	473	28 005	1 448	40 229	2 080
335 000 04	VG-B Kaiserslautern-Süd	32 880	12,3	3 090	17 511	1 646	15 369	1 444	18 696	1 757
	Verbandsgemeinde	20 227	14,1	1 901	9 927	933	10 300	968	18 696	1 757
	Ortsgemeinden	12 653	9,7	1 189	7 584	713	5 069	476	-	-
335 000 05	VG-B Landstuhl	53 691	11,0	3 541	24 284	1 602	29 407	1 939	25 534	1 684
	Verbandsgemeinde	33 479	8,4	2 208	13 479	889	20 000	1 319	23 847	1 573
	Ortsgemeinden	20 213	15,6	1 333	10 805	713	9 407	620	1 688	111
335 000 10	VG-B Otterbach-Otterberg	45 304	33,5	2 418	18 255	974	27 049	1 444	25 586	1 366
	Verbandsgemeinde	20 608	2,2	1 100	5 108	273	15 500	827	25 586	1 366
	Ortsgemeinden	24 697	79,3	1 318	13 147	702	11 549	617	-	-
335 000 08	VG-B Ramstein-Miesenbach	9 995	3,8	605	9 995	605	-	-	9 317	564
	Verbandsgemeinde	2 810	-7,0	170	2 810	170	-	-	7 913	479
	Ortsgemeinden	7 185	8,7	435	7 185	435	-	-	1 405	85
335 000 09	VG-B Weilerbach	17 397	312,9	1 267	5 627	410	11 771	857	5 348	389
	Verbandsgemeinde	12 757	1175,7	929	986	72	11 771	857	5 348	389
	Ortsgemeinden	4 641	44,4	338	4 641	338	-	-	-	-
336 000 00	<b>LK-B Kusel</b>	476 260	7,5	6 725	152 272	2 150	323 988	4 575	101 153	1 428
336 000 00	LK Kusel	175 511	1,7	2 478	25 111	355	150 400	2 124	4 296	61
336 000 01	VG-B Altenglan	52 227	1,4	5 381	18 301	1 886	33 926	3 495	13 069	1 346
	Verbandsgemeinde	24 769	3,1	2 552	6 266	646	18 503	1 906	13 069	1 346
	Ortsgemeinden	27 458	-0,1	2 829	12 035	1 240	15 423	1 589	-	-
336 000 02	VG-B Glan-Münchweiler	22 963	3,8	2 491	9 204	999	13 759	1 493	7 894	856
	Verbandsgemeinde	8 273	6,3	898	1 198	130	7 075	768	7 894	856
	Ortsgemeinden	14 690	2,4	1 594	8 006	869	6 684	725	-	-
336 000 03	VG-B Kusel	79 782	1,0	6 092	39 994	3 054	39 788	3 038	26 160	1 998
	Verbandsgemeinde	30 962	2,8	2 364	9 726	743	21 236	1 622	16 779	1 281
	Ortsgemeinden	48 820	-0,1	3 728	30 268	2 311	18 552	1 417	9 381	716
336 000 08	VG-B Lauterecken-Wolfstein	63 039	7,8	3 346	26 676	1 416	36 363	1 930	29 694	1 576
	Verbandsgemeinde	41 320	12,2	2 193	6 618	351	34 702	1 842	29 694	1 576
	Ortsgemeinden	21 719	0,4	1 153	20 059	1 065	1 661	88	-	-
336 000 05	VG-B Schönenberg-Kübelberg	32 444	30,9	2 687	18 159	1 504	14 285	1 183	6 208	514
	Verbandsgemeinde	12 019	8,8	995	4 769	395	7 250	600	6 208	514
	Ortsgemeinden	20 425	48,6	1 692	13 390	1 109	7 035	583	-	-
336 000 06	VG-B Waldmohr	50 293	46,1	6 379	14 826	1 881	35 467	4 499	13 833	1 755
	Verbandsgemeinde	27 412	0,9	3 477	5 354	679	22 058	2 798	13 833	1 755
	Ortsgemeinden	22 881	214,6	2 902	9 472	1 201	13 409	1 701	-	-



Gem.- Schl.- Nr	Gebiet <sup>1, 2</sup>	Schulden des öffentlichen Gesamthaushaltes <sup>3, 4</sup>							nachrichtlich	
		ins- gesamt <sup>5</sup>	Verän- derung zu 2014	je Ein- wohner/ -in	darunter				Schulden der sonst. FEUs <sup>3, 4</sup>	
					Investitionskredite <sup>3</sup>		Liquiditätskredite <sup>3</sup>			
					insgesamt	je Einw.	insgesamt	je Einw.	insgesamt	je Einw.
1 000 EUR	%	EUR	1 000 EUR	EUR	1 000 EUR	EUR	1 000 EUR	EUR		
339 000 00	LK-B Mainz-Bingen	259 995	-0,0	1 268	144 544	705	115 452	563	160 820	784
339 000 00	LK Mainz-Bingen	3 133	-21,0	15	3 133	15	-	-	-	-
339 005 00	Bingen am Rhein, gkSt.	47 644	-9,2	1 930	41 629	1 687	6 015	244	19 072	773
339 009 00	Budenheim	6 955	-10,8	818	6 955	818	-	-	13 070	1 536
339 030 00	Ingelheim am Rhein, gkSt.	122	-14,6	5	122	5	-	-	53 405	2 199
339 000 02	VG-B Bodenheim	24 113	-22,1	1 243	16 475	849	7 638	394	-	-
	Verbandsgemeinde	6 934	-36,4	357	3 434	177	3 500	180	-	-
	Ortsgemeinden	17 180	-14,3	886	13 042	672	4 138	213	-	-
339 000 03	VG-B Gau-Algesheim	7 236	137,3	441	2 568	157	4 668	285	15 187	926
	Verbandsgemeinde	3 974	5283,7	242	-	-	3 974	242	15 187	926
	Ortsgemeinden	3 263	9,6	199	2 568	157	695	42	-	-
339 000 05	VG-B Heidesheim am Rhein	19 232	0,8	1 907	12 001	1 190	7 231	717	6 859	680
	Verbandsgemeinde	11 454	5,8	1 136	6 454	640	5 000	496	6 859	680
	Ortsgemeinden	7 778	-5,8	771	5 547	550	2 231	221	-	-
339 000 06	VG-B Nieder-Olm	22 160	216,4	691	5 469	170	16 691	520	12 194	380
	Verbandsgemeinde	18 104	386,5	564	3 502	109	14 603	455	12 194	380
	Ortsgemeinden	4 056	23,6	126	1 968	61	2 088	65	-	-
339 000 01	VG-B Rhein-Nahe	32 008	5,4	2 146	14 731	988	17 277	1 158	15 629	1 048
	Verbandsgemeinde	13 485	20,1	904	4 685	314	8 800	590	15 629	1 048
	Ortsgemeinden	18 523	-3,2	1 242	10 046	674	8 477	568	-	-
339 000 07	VG-B Rhein-Selz	82 657	-6,2	2 045	39 802	985	42 856	1 060	19 038	471
	Verbandsgemeinde	41 530	-4,1	1 028	19 530	483	22 000	544	19 038	471
	Ortsgemeinden	41 127	-8,1	1 018	20 271	502	20 856	516	-	-
339 000 08	VG-B Sprendlingen-Gensingen	14 734	-14,2	1 032	1 659	116	13 075	916	6 367	446
	Verbandsgemeinde	13 075	-13,7	916	-	-	13 075	916	6 367	446
	Ortsgemeinden	1 659	-17,6	116	1 659	116	-	-	-	-
137 000 00	LK-B Mayen-Koblenz	563 457	-0,0	2 671	334 501	1 585	228 956	1 085	215 243	1 020
137 000 00	LK Mayen-Koblenz	178 106	-6,3	844	84 726	402	93 380	443	6 500	31
137 003 00	Andernach, gkSt.	34 506	-0,6	1 178	29 506	1 007	5 000	171	17 962	613
137 203 00	Bendorf, St.	37 722	-0,6	2 257	20 959	1 254	16 764	1 003	9 688	580
137 068 00	Mayen, gkSt.	56 183	3,3	3 003	21 983	1 175	34 200	1 828	31 506	1 684
137 000 02	VG-B Maifeld	72 941	-4,6	3 003	57 535	2 368	15 406	634	26 708	1 099
	Verbandsgemeinde	23 435	-9,9	965	17 167	707	6 269	258	26 708	1 099
	Ortsgemeinden	49 506	-1,8	2 038	40 369	1 662	9 137	376	-	-
137 000 04	VG-B Mendig	27 798	10,5	2 097	20 268	1 529	7 530	568	13 078	986
	Verbandsgemeinde	8 781	27,6	662	4 802	362	3 978	300	13 078	986
	Ortsgemeinden	19 017	4,1	1 435	15 465	1 167	3 552	268	-	-
137 000 01	VG-B Pellenz	38 605	24,8	2 381	22 735	1 402	15 870	979	8 861	547
	Verbandsgemeinde	12 994	118,4	801	4 689	289	8 305	512	8 861	547
	Ortsgemeinden	25 611	2,5	1 580	18 046	1 113	7 565	467	-	-
137 000 09	VG-B Rhein-Mosel	31 449	-9,2	1 177	22 680	849	8 769	328	32 072	1 200
	Verbandsgemeinde	8 931	-13,4	334	3 420	128	5 511	206	32 072	1 200
	Ortsgemeinden	22 519	-7,4	843	19 260	721	3 259	122	-	-
137 000 07	VG-B Vallendar	20 065	7,3	1 323	18 633	1 229	1 432	94	5 504	363
	Verbandsgemeinde	5 875	-16,6	387	5 402	356	473	31	5 504	363
	Ortsgemeinden	14 190	21,8	936	13 231	872	959	63	-	-

Gem.- Schl.- Nr	Gebiet <sup>1, 2</sup>	Schulden des öffentlichen Gesamthaushaltes <sup>3, 4</sup>							nachrichtlich	
		ins- gesamt <sup>5</sup>	Verän- derung zu 2014	je Ein- wohner/ -in	darunter				Schulden der sonst. FEUs <sup>3, 4</sup>	
					Investitionskredite <sup>3</sup>		Liquiditätskredite <sup>3</sup>			
					insgesamt	je Einw.	insgesamt	je Einw.	insgesamt	je Einw.
1 000 EUR	%	EUR	1 000 EUR	EUR	1 000 EUR	EUR	1 000 EUR	EUR		
noch: LK Mayen-Koblenz										
137 000 03	VG-B Vordereifel	15 407	1,8	941	12 344	754	3 063	187	42 641	2 603
	Verbandsgemeinde	3 334	19,6	204	2 552	156	782	48	42 451	2 592
	Ortsgemeinden	12 073	-2,3	737	9 792	598	2 281	139	190	12
137 000 08	VG-B Weißenthurm	50 675	11,7	1 480	23 133	676	27 542	804	20 724	605
	Verbandsgemeinde	32 881	13,5	960	8 637	252	24 245	708	8 908	260
	Ortsgemeinden	17 794	8,6	520	14 496	423	3 297	96	11 816	345
138 000 00	LK-B Neuwied	533 561	12,5	2 969	169 211	942	364 350	2 028	396 390	2 206
138 000 00	LK Neuwied	195 525	-1,1	1 088	54 525	303	141 000	785	27 924	155
138 045 00	Neuwied, gkSt.	130 809	2,6	2 047	50 809	795	80 000	1 252	142 040	2 222
138 000 01	VG-B Asbach	27 615	1119,9	1 256	1 773	81	25 842	1 175	51 175	2 327
	Verbandsgemeinde	27 615	1119,9	1 256	1 773	81	25 842	1 175	51 175	2 327
	Ortsgemeinden	-	x	-	-	-	-	-	-	-
138 000 02	VG-B Bad Honningen	55 548	5,8	4 715	8 014	680	47 534	4 035	3 015	256
	Verbandsgemeinde	29 524	8,3	2 506	4 062	345	25 462	2 161	3 015	256
	Ortsgemeinden	26 024	3,0	2 209	3 952	335	22 072	1 874	-	-
138 000 03	VG-B Dierdorf	11 649	23,9	1 085	8 869	826	2 780	259	17 504	1 631
	Verbandsgemeinde	8 584	36,7	800	6 060	564	2 524	235	17 504	1 631
	Ortsgemeinden	3 065	-1,8	286	2 810	262	256	24	-	-
138 000 04	VG-B Linz am Rhein	26 090	18,9	1 437	12 325	679	13 765	758	46 998	2 588
	Verbandsgemeinde	17 088	1,1	941	7 339	404	9 749	537	46 998	2 588
	Ortsgemeinden	9 001	78,7	496	4 986	275	4 016	221	-	-
138 000 05	VG-B Puderbach	20 416	41,5	1 406	13 224	911	7 192	495	45 765	3 151
	Verbandsgemeinde	12 641	59,4	870	7 332	505	5 309	366	45 765	3 151
	Ortsgemeinden	7 776	19,5	535	5 892	406	1 884	130	-	-
138 000 06	VG-B Rengsdorf	17 389	6870,4	1 055	216	13	17 172	1 041	32 979	2 000
	Verbandsgemeinde	17 172	x	1 041	-	-	17 172	1 041	32 979	2 000
	Ortsgemeinden	216	-13,2	13	216	13	-	-	-	-
138 000 07	VG-B Unkel	38 139	-2,4	2 919	11 979	917	26 160	2 002	19 373	1 483
	Verbandsgemeinde	15 067	-5,9	1 153	2 750	210	12 317	943	19 373	1 483
	Ortsgemeinden	23 071	0,0	1 766	9 228	706	13 843	1 059	-	-
138 000 08	VG-B Waldbreitbach	10 380	15,2	1 149	7 475	828	2 905	322	9 615	1 065
	Verbandsgemeinde	4 742	14,9	525	3 862	428	880	97	9 615	1 065
	Ortsgemeinden	5 638	15,5	624	3 613	400	2 026	224	-	-
140 000 00	LK-B Rhein-Hunsrück-Kreis	125 987	47,7	1 232	56 692	555	69 294	678	72 182	706
140 000 00	LK Rhein-Hunsrück-Kreis	28 410	2,2	278	28 410	278	-	-	5 220	51
140 501 00	Boppard, St.	13 716	19,5	898	9 716	636	4 000	262	5 677	372
140 000 02	VG-B Emmelshausen	11 150	188,7	767	2 932	202	8 218	566	10 313	710
	Verbandsgemeinde	8 840	991,2	608	660	45	8 180	563	10 313	710
	Ortsgemeinden	2 310	-24,3	159	2 272	156	38	3	-	-
140 000 03	VG-B Kastellaun	10 235	10,1	656	3 809	244	6 426	412	5 200	333
	Verbandsgemeinde	8 500	13,3	544	2 074	133	6 426	412	5 200	333
	Ortsgemeinden	1 735	-3,3	111	1 735	111	-	-	-	-
140 000 04	VG-B Kirchberg (Hunsrück)	18 569	791,9	941	1 667	85	16 902	857	16 532	838
	Verbandsgemeinde	17 736	1180,0	899	958	49	16 779	851	16 532	838
	Ortsgemeinden	833	19,6	42	710	36	123	6	-	-

Gem.- Schl.- Nr	Gebiet <sup>1, 2</sup>	Schulden des öffentlichen Gesamthaushaltes <sup>3, 4</sup>							nachrichtlich	
		ins- gesamt <sup>5</sup>	Verän- derung zu 2014	je Ein- wohner/ -in	darunter				Schulden der sonst. FEUs <sup>3, 4</sup>	
					Investitionskredite <sup>3</sup>		Liquiditätskredite <sup>3</sup>			
					insgesamt	je Einw.	insgesamt	je Einw.	insgesamt	je Einw.
1 000 EUR	%	EUR	1 000 EUR	EUR	1 000 EUR	EUR	1 000 EUR	EUR		
noch: LK Rhein-Hunsrück-Kreis										
140 000 05	VG-B Rheinböllen	15 356	668,1	1 512	1 689	166	13 667	1 346	6 178	608
	Verbandsgemeinde	15 198	778,6	1 497	1 531	151	13 667	1 346	6 178	608
	Ortsgemeinden	158	-41,5	16	158	16	-	-	-	-
140 000 06	VG-B Sankt Goar-Oberwesel	7 618	9,8	860	3 216	363	4 401	497	6 651	751
	Verbandsgemeinde	4 735	-2,0	535	346	39	4 389	496	6 651	751
	Ortsgemeinden	2 882	37,0	326	2 870	324	12	1	-	-
140 000 07	VG-B Simmern / Hunsrück	20 934	-4,1	1 157	5 253	290	15 681	867	16 413	907
	Verbandsgemeinde	19 017	-4,0	1 051	3 336	184	15 681	867	16 413	907
	Ortsgemeinden	1 917	-5,3	106	1 917	106	-	-	-	-
141 000 00	LK-B Rhein-Lahn-Kreis	307 643	2,8	2 527	145 419	1 194	162 224	1 332	215 904	1 773
141 000 00	LK Rhein-Lahn-Kreis	93 639	-11,6	769	43 495	357	50 144	412	2 789	23
141 075 00	Lahnstein, gkSt.	44 623	2,4	2 502	16 410	920	28 213	1 582	9 497	532
141 000 01	VG-B Bad Ems	28 977	27,6	1 774	14 663	898	14 314	876	30 448	1 864
	Verbandsgemeinde	11 217	-1,9	687	3 917	240	7 300	447	30 448	1 864
	Ortsgemeinden	17 760	57,7	1 087	10 746	658	7 014	429	-	-
141 000 03	VG-B Diez	36 722	-13,0	1 475	19 013	764	17 708	711	42 956	1 725
	Verbandsgemeinde	6 554	-41,9	263	1 188	48	5 366	216	42 203	1 695
	Ortsgemeinden	30 168	-2,4	1 212	17 825	716	12 342	496	754	30
141 000 04	VG-B Hahnstätten	15 708	-2,5	1 654	10 130	1 067	5 578	587	15 941	1 679
	Verbandsgemeinde	6 930	-5,3	730	4 144	436	2 786	293	15 941	1 679
	Ortsgemeinden	8 778	-0,1	924	5 985	630	2 792	294	-	-
141 000 05	VG-B Katzenelnbogen	7 897	2,2	858	7 346	798	551	60	16 940	1 841
	Verbandsgemeinde	2 168	15,8	236	1 745	190	422	46	16 940	1 841
	Ortsgemeinden	5 729	-2,1	623	5 601	609	128	14	-	-
141 000 09	VG-B Loreley	47 960	37,7	2 856	22 324	1 329	25 636	1 527	34 405	2 049
	Verbandsgemeinde	21 510	-3,2	1 281	8 439	503	13 070	778	34 405	2 049
	Ortsgemeinden	26 451	109,9	1 575	13 885	827	12 566	748	-	-
141 000 06	VG-B Nassau	17 762	-17,5	1 584	7 387	659	10 375	925	33 775	3 013
	Verbandsgemeinde	5 712	-45,3	510	3 159	282	2 554	228	33 775	3 013
	Ortsgemeinden	12 050	8,6	1 075	4 228	377	7 821	698	-	-
141 000 07	VG-B Nastätten	14 355	217,8	899	4 651	291	9 704	607	29 153	1 825
	Verbandsgemeinde	9 847	781,6	616	915	57	8 932	559	29 153	1 825
	Ortsgemeinden	4 508	32,6	282	3 736	234	772	48	-	-
338 000 00	LK-B Rhein-Pfalz-Kreis	211 986	2,7	1 405	184 549	1 223	27 437	182	46 128	306
338 000 00	LK Rhein-Pfalz-Kreis	87 950	5,5	583	87 475	580	475	3	-	-
338 004 00	Bobenheim-Roxheim	662	-40,1	66	662	66	-	-	1 545	155
338 005 00	Böhl-Iggelheim	2 619	-21,5	258	2 619	258	-	-	389	38
338 017 00	Limburgerhof	11 009	-4,4	969	11 009	969	-	-	3 270	288
338 019 00	Mutterstadt	8 668	-0,6	687	8 668	687	-	-	-	-
338 025 00	Schifferstadt, St.	30 263	-4,6	1 537	24 563	1 247	5 700	289	11 219	570
338 000 01	VG-B Dannstadt-Schauernheim	13 575	11,8	1 035	11 537	880	2 038	155	227	17
	Verbandsgemeinde	2 544	72,2	194	1 380	105	1 164	89	227	17
	Ortsgemeinden	11 032	3,4	841	10 157	775	874	67	-	-
338 000 06	VG-B Lamsheim-Heßheim	22 090	-0,2	1 352	10 631	651	11 459	701	4 687	287
	Verbandsgemeinde	17 750	7,7	1 086	6 858	420	10 892	667	4 509	276
	Ortsgemeinden	4 341	-23,3	266	3 773	231	567	35	178	11

Gem.- Schl.- Nr	Gebiet <sup>1, 2</sup>	Schulden des öffentlichen Gesamthaushaltes <sup>3, 4</sup>							nachrichtlich	
		ins- gesamt <sup>5</sup>	Verän- derung zu 2014	je Ein- wohner/ -in	darunter				Schulden der sonst. FEUs <sup>3, 4</sup>	
					Investitionskredite <sup>3</sup>		Liquiditätskredite <sup>3</sup>			
					insgesamt	je Einw.	insgesamt	je Einw.	insgesamt	je Einw.
1 000 EUR	%	EUR	1 000 EUR	EUR	1 000 EUR	EUR	1 000 EUR	EUR		
noch: LK Rhein-Pfalz-Kreis										
338 000 04	VG-B Maxdorf	14 703	36,2	1 163	10 159	803	4 545	359	12 346	976
	Verbandsgemeinde	9 216	82,5	729	4 922	389	4 295	340	12 346	976
	Ortsgemeinden	5 487	-4,5	434	5 237	414	250	20	-	-
338 000 08	VG-B Rheinauen	4 887	16,7	205	2 766	116	2 121	89	5 360	225
	Verbandsgemeinde	-	x	-	-	-	-	-	5 360	225
	Ortsgemeinden	4 887	16,7	205	2 766	116	2 121	89	-	-
338 000 07	VG-B Römerberg-Dudenhofen	15 558	-10,2	737	14 460	685	1 099	52	7 086	336
	Verbandsgemeinde	3 532	-2,8	167	2 518	119	1 014	48	6 502	308
	Ortsgemeinden	12 027	-12,1	570	11 942	566	85	4	584	28
337 000 00	LK-B Südliche Weinstraße	177 164	2,4	1 610	98 033	891	78 609	714	85 924	781
337 000 00	LK Südliche Weinstraße	67 177	-13,7	610	36 577	332	30 600	278	830	8
337 000 01	VG-B Annweiler am Trifels	19 680	-4,8	1 176	6 265	374	13 415	802	15 754	941
	Verbandsgemeinde	10 745	-5,1	642	3 045	182	7 700	460	11 153	666
	Ortsgemeinden	8 936	-4,4	534	3 221	192	5 715	341	4 601	275
337 000 02	VG-B Bad Bergzabern	28 983	-13,5	1 209	17 033	710	11 950	498	28 895	1 205
	Verbandsgemeinde	9 177	-35,5	383	4 657	194	4 520	189	20 367	850
	Ortsgemeinden	19 806	2,7	826	12 377	516	7 430	310	8 528	356
337 000 03	VG-B Edenkoben	10 584	32,5	526	7 918	393	2 666	132	23 784	1 181
	Verbandsgemeinde	6 255	71,8	311	3 696	184	2 559	127	23 784	1 181
	Ortsgemeinden	4 329	-0,5	215	4 222	210	107	5	-	-
337 000 04	VG-B Herxheim	21 118	59,9	1 421	10 291	692	10 826	728	7 267	489
	Verbandsgemeinde	12 062	251,4	811	1 236	83	10 826	728	1 857	125
	Ortsgemeinden	9 056	-7,3	609	9 056	609	-	-	5 410	364
337 000 05	VG-B Landau-Land	8 000	95,5	578	4 016	290	3 984	288	2 309	167
	Verbandsgemeinde	5 583	200,9	403	1 672	121	3 910	282	2 309	167
	Ortsgemeinden	2 418	8,1	175	2 344	169	74	5	-	-
337 000 06	VG-B Maikammer	8 941	18,7	1 103	7 044	869	1 375	170	2 839	350
	Verbandsgemeinde	3 767	23,6	465	2 945	363	300	37	2 839	350
	Ortsgemeinden	5 174	15,3	639	4 100	506	1 075	133	-	-
337 000 07	VG-B Offenbach an der Queich	12 681	54,9	1 025	8 889	718	3 793	307	4 246	343
	Verbandsgemeinde	8 446	75,8	683	4 654	376	3 793	307	4 246	343
	Ortsgemeinden	4 235	25,2	342	4 235	342	-	-	-	-
340 000 00	LK-B Südwestpfalz	153 579	7,1	1 595	88 768	922	64 812	673	126 473	1 313
340 000 00	LK Südwestpfalz	35 659	0,8	370	33 159	344	2 500	26	-	-
340 000 01	VG-B Dahner Felsenland	30 708	1,0	2 115	14 251	981	16 457	1 133	43 505	2 996
	Verbandsgemeinde	14 975	6,3	1 031	5 352	369	9 623	663	43 505	2 996
	Ortsgemeinden	15 733	-3,6	1 084	8 898	613	6 835	471	-	-
340 000 02	VG-B Hauenstein	11 990	-14,2	1 381	7 918	912	4 072	469	16 434	1 893
	Verbandsgemeinde	6 334	-22,7	730	4 309	496	2 025	233	15 083	1 737
	Ortsgemeinden	5 656	-2,0	651	3 609	416	2 047	236	1 351	156
340 000 03	VG-B Pirmasens-Land	20 427	-3,1	1 653	8 318	673	12 109	980	15 711	1 271
	Verbandsgemeinde	12 002	-1,4	971	4 002	324	8 000	647	15 711	1 271
	Ortsgemeinden	8 425	-5,4	682	4 316	349	4 109	332	-	-
340 000 04	VG-B Rodalben	14 801	3,3	1 040	5 977	420	8 824	620	11 155	784
	Verbandsgemeinde	6 336	19,0	445	1 336	94	5 000	351	7 991	562
	Ortsgemeinden	8 465	-5,9	595	4 641	326	3 824	269	3 165	222

Gem.- Schl.- Nr	Gebiet <sup>1, 2</sup>	Schulden des öffentlichen Gesamthaushaltes <sup>3, 4</sup>							nachrichtlich	
		ins- gesamt <sup>5</sup>	Verän- derung zu 2014	je Ein- wohner/ -in	darunter				Schulden der sonst. FEUs <sup>3, 4</sup>	
					Investitionskredite <sup>3</sup>		Liquiditätskredite <sup>3</sup>			
					insgesamt	je Einw.	insgesamt	je Einw.	insgesamt	je Einw.
		1 000 EUR	%	EUR	1 000 EUR	EUR	1 000 EUR	EUR	1 000 EUR	EUR
noch: LK Südwestpfalz										
340 000 09	VG-B Thaleischweiler-Wallhalben	16 177	60,1	905	7 436	416	8 741	489	12 133	678
	Verbandsgemeinde	8 222	34,0	460	3 321	186	4 900	274	12 133	678
	Ortsgemeinden	7 955	100,3	445	4 114	230	3 841	215	-	
340 000 06	VG-B Waldfischbach-Burgalben	11 700	10,7	951	5 088	414	6 611	538	18 505	1 505
	Verbandsgemeinde	9 118	12,8	742	2 507	204	6 611	538	17 677	1 438
	Ortsgemeinden	2 581	4,2	210	2 581	210	-	-	828	67
340 000 08	VG-B Zweibrücken-Land	12 117	60,1	742	6 621	406	5 497	337	9 029	553
	Verbandsgemeinde	4 152	52,4	254	1 435	88	2 717	166	9 029	553
	Ortsgemeinden	7 965	64,5	488	5 185	318	2 780	170	-	-
235 000 00	<b>LK-B Trier-Saarburg</b>	419 503	9,8	2 878	276 916	1 900	142 587	978	200 598	1 376
235 000 00	LK Trier-Saarburg	128 956	3,1	885	98 265	674	30 692	211	9 895	68
235 000 01	VG-B Hermeskeil	35 275	26,0	2 423	18 552	1 274	16 723	1 149	18 377	1 262
	Verbandsgemeinde	16 840	64,7	1 156	8 009	550	8 830	606	18 377	1 262
	Ortsgemeinden	18 435	3,7	1 266	10 542	724	7 893	542	-	-
235 000 02	VG-B Kell am See	18 651	-16,5	1 999	11 435	1 226	7 216	774	26 504	2 841
	Verbandsgemeinde	9 608	-21,3	1 030	5 635	604	3 973	426	26 504	2 841
	Ortsgemeinden	9 043	-10,7	969	5 800	622	3 243	348	-	-
235 000 03	VG-B Konz	81 748	1,8	2 607	48 039	1 532	33 709	1 075	39 887	1 272
	Verbandsgemeinde	28 036	8,2	894	13 036	416	15 000	478	39 887	1 272
	Ortsgemeinden	53 711	-1,3	1 713	35 002	1 116	18 709	597	-	-
235 000 04	VG-B Ruwer	28 148	-5,3	1 557	16 710	924	11 438	633	13 886	768
	Verbandsgemeinde	13 324	-7,1	737	8 336	461	4 988	276	13 886	768
	Ortsgemeinden	14 824	-3,6	820	8 374	463	6 450	357	-	-
235 000 05	VG-B Saarburg	58 564	41,1	2 554	29 506	1 287	29 058	1 267	19 476	849
	Verbandsgemeinde	27 773	11,3	1 211	13 273	579	14 500	632	19 447	848
	Ortsgemeinden	30 791	86,2	1 343	16 234	708	14 558	635	29	1
235 000 06	VG-B Schweich an der Röm. Weins	47 903	30,9	1 740	37 823	1 374	10 080	366	29 893	1 086
	Verbandsgemeinde	19 332	114,0	702	9 850	358	9 482	344	29 893	1 086
	Ortsgemeinden	28 571	3,7	1 038	27 973	1 016	598	22	-	-
235 000 07	VG-B Trier-Land	20 258	10,3	923	16 587	756	3 672	167	42 680	1 944
	Verbandsgemeinde	9 609	35,9	438	7 195	328	2 414	110	42 538	1 938
	Ortsgemeinden	10 649	-5,7	485	9 392	428	1 258	57	142	6
233 000 00	<b>LK-B Vulkaneifel</b>	211 728	-5,8	3 487	87 644	1 444	124 084	2 044	95 406	1 571
233 000 00	LK Vulkaneifel	82 784	-4,0	1 364	25 784	425	57 000	939	-	-
233 000 01	VG-B Daun	44 739	-27,1	1 966	25 009	1 099	19 730	867	37 534	1 649
	Verbandsgemeinde	18 861	-47,5	829	13 861	609	5 000	220	37 534	1 649
	Ortsgemeinden	25 878	1,8	1 137	11 148	490	14 730	647	-	-
233 000 02	VG-B Gerolstein	30 688	-3,6	2 272	18 470	1 367	12 218	904	22 759	1 685
	Verbandsgemeinde	12 766	-3,7	945	7 125	527	5 641	418	22 759	1 685
	Ortsgemeinden	17 922	-3,6	1 327	11 345	840	6 577	487	-	-
233 000 03	VG-B Hillesheim	9 765	5,5	1 111	6 183	703	3 581	407	17 183	1 955
	Verbandsgemeinde	3 575	-28,3	407	2 354	268	1 221	139	17 183	1 955
	Ortsgemeinden	6 190	45,0	704	3 830	436	2 360	269	-	-
233 000 04	VG-B Kelberg	9 863	714,3	1 381	1 068	150	8 794	1 231	13 983	1 958
	Verbandsgemeinde	9 550	1052,1	1 337	756	106	8 794	1 231	13 983	1 958
	Ortsgemeinden	312	-18,3	44	312	44	-	-	-	-

Gem.- Schl.- Nr	Gebiet <sup>1, 2</sup>	Schulden des öffentlichen Gesamthaushaltes <sup>3, 4</sup>							nachrichtlich	
		ins- gesamt <sup>5</sup>	Verän- derung zu 2014	je Ein- wohner/ -in	darunter				Schulden der sonst. FEUs <sup>3, 4</sup>	
					Investitionskredite <sup>3</sup>		Liquiditätskredite <sup>3</sup>			
					insgesamt	je Einw.	insgesamt	je Einw.	insgesamt	je Einw.
		1 000 EUR	%	EUR	1 000 EUR	EUR	1 000 EUR	EUR	1 000 EUR	EUR
noch: LK Vulkaneifel										
233 000 05	VG-B Obere Kyll	33 889	-3,0	3 982	11 129	1 308	22 761	2 674	3 948	464
	Verbandsgemeinde	20 288	-4,0	2 384	4 288	504	16 000	1 880	3 948	464
	Ortsgemeinden	13 601	-1,6	1 598	6 840	804	6 761	794	-	-
143 000 00	<b>LK-B Westerwaldkreis</b>	232 656	12,9	1 167	123 348	619	109 308	548	316 875	1 589
143 000 00	LK Westerwaldkreis	24 943	-25,0	125	24 943	125	-	-	-	-
143 000 01	VG-B Bad Marienberg (Ww.)	13 149	177,2	682	4 581	237	8 568	444	25 050	1 299
	Verbandsgemeinde	7 456	6750,9	387	-	-	7 456	387	25 050	1 299
	Ortsgemeinden	5 693	22,9	295	4 581	237	1 112	58	-	-
143 000 02	VG-B Hachenburg	27 765	28,0	1 170	14 996	632	12 769	538	34 374	1 448
	Verbandsgemeinde	19 532	36,8	823	7 152	301	12 380	522	34 374	1 448
	Ortsgemeinden	8 233	11,0	347	7 844	330	390	16	-	-
143 000 03	VG-B Höhr-Grenzhausen	15 043	-21,6	1 104	10 441	766	4 602	338	13 098	961
	Verbandsgemeinde	3 926	-49,0	288	3 226	237	700	51	13 098	961
	Ortsgemeinden	11 117	-3,3	816	7 215	529	3 902	286	-	-
143 000 04	VG-B Montabaur	69 151	21,7	1 794	26 203	680	42 948	1 114	39 714	1 030
	Verbandsgemeinde	57 016	29,2	1 479	14 068	365	42 948	1 114	39 714	1 030
	Ortsgemeinden	12 135	-4,4	315	12 135	315	-	-	-	-
143 000 05	VG-B Ransbach-Baumbach	10 277	27,9	699	6 234	424	4 043	275	16 646	1 132
	Verbandsgemeinde	7 028	73,9	478	3 827	260	3 200	218	16 646	1 132
	Ortsgemeinden	3 249	-18,6	221	2 406	164	842	57	-	-
143 000 06	VG-B Rennerod	14 874	14,5	885	1 470	88	13 403	798	28 221	1 680
	Verbandsgemeinde	13 334	21,8	794	-	-	13 334	794	28 221	1 680
	Ortsgemeinden	1 540	-24,6	92	1 470	88	70	4	-	-
143 000 07	VG-B Selters (Ww.)	11 553	182,8	712	3 573	220	7 980	492	38 237	2 357
	Verbandsgemeinde	9 915	357,1	611	1 935	119	7 980	492	38 237	2 357
	Ortsgemeinden	1 638	-14,5	101	1 638	101	-	-	-	-
143 000 08	VG-B Wallmerod	12 213	-7,9	831	8 872	603	3 341	227	28 372	1 930
	Verbandsgemeinde	7 420	-7,0	505	4 604	313	2 816	192	28 372	1 930
	Ortsgemeinden	4 794	-9,1	326	4 268	290	526	36	-	-
143 000 09	VG-B Westerburg	19 960	12,2	882	14 004	619	5 956	263	62 363	2 754
	Verbandsgemeinde	9 028	44,5	399	5 381	238	3 646	161	62 363	2 754
	Ortsgemeinden	10 932	-5,2	483	8 623	381	2 309	102	-	-
143 000 10	VG-B Wirges	13 729	-3,7	719	8 031	421	5 698	298	30 800	1 613
	Verbandsgemeinde	10 305	-3,6	540	4 662	244	5 643	296	30 800	1 613
	Ortsgemeinden	3 423	-3,9	179	3 368	176	55	3	-	-
Insgesamt		7 817 842	5,5	2 623	3 808 101	1 278	4 009 219	1 345	3 648 259	1 222

1 Landkreisbereich (LK-B): Landkreis, zugehörige verbandsfreie Gemeinden sowie Verbandsgemeinden mit ihren Ortsgemeinden; inklusive Extrahaushalte.

2 Verbandsgemeindebereich (VG-B): Verbandsgemeinde sowie zugehöriger Ortsgemeinden inklusive Extrahaushalte.

3 Schulden beim öffentlichen und nicht-öffentlichen Bereich (z.B. gegenüber Banken); Schulden innerhalb des öffentlichen Bereiches, wie beispielsweise zwischen einer Gemeinde und Verbandsgemeinde werden berücksichtigt.

4 Die Schulden der Extrahaushalte und sonstigen FEUs werden nur dann zugeordnet, wenn sie unmittelbar zu 100 % nur einer einzelnen Kommune gehören.

5 Die Schulden werden als Summe aus Liquiditätskrediten, Investitionskrediten und Wertpapiersschulden des Kernhaushaltes sowie der Extrahaushalte ausgewiesen.

Gebietskörperschaft <sup>1, 2</sup> nach Einwohnerzahlen	Schulden des öffentlichen Gesamthaushaltes <sup>3, 4</sup>							nachrichtlich	
	ins- gesamt <sup>5</sup>	Verän- derung zu 2014	je Ein- wohner/-in	darunter				Schulden der sonst. FEUs <sup>3, 4</sup>	
				Investitionskredite <sup>3</sup>		Liquiditätskredite <sup>3</sup>			
				insgesamt	je Ein- wohner/-in	insgesamt	je Ein- wohner/-in		
				1 000 EUR	%	EUR	1 000 EUR	EUR	1 000 EUR
Kreisfreie Städte	6 183 923	2,4	5 939	2 244 374	2 155	3 464 550	3 327	1 050 609	1 009
100 000 und mehr	3 539 199	0,7	5 966	1 501 660	2 531	1 612 539	2 718	644 724	1 087
50 000 – 100 000	1 497 441	7,3	6 473	423 016	1 829	1 024 425	4 428	233 127	1 008
20 000 – 50 000	1 147 283	1,3	5 296	319 698	1 476	827 586	3 820	172 759	797
Landkreisbereich	7 817 842	5,5	2 623	3 808 101	1 278	4 009 219	1 345	3 648 259	1 224
200 000 und mehr	823 452	-0,0	1 979	479 045	1 151	344 407	828	376 063	904
100 000 – 200 000	4 951 927	7,4	2 449	2 537 921	1 255	2 413 484	1 194	2 393 084	1 184
unter 100 000	2 042 462	3,4	3 767	791 134	1 459	1 251 328	2 308	879 111	1 622
Landkreis	2 600 376	-0,8	873	1 178 945	396	1 421 431	477	189 115	63
200 000 und mehr	181 239	-6,6	436	87 859	211	93 380	224	6 500	16
100 000 – 200 000	1 759 177	-0,4	870	869 043	430	890 134	440	111 067	55
unter 100 000	659 960	-0,2	1 217	222 043	410	437 917	808	71 548	132
Verbandsgemeindebereich	4 301 306	11,4	1 800	2 067 779	865	2 233 005	934	2 927 087	1 225
20 000 – 50 000	1 096 750	8,1	1 456	632 702	840	464 048	616	900 166	1 195
10 000 – 20 000	2 740 019	13,1	1 928	1 237 592	871	1 502 427	1 057	1 741 257	1 225
5 000 – 10 000	464 537	9,7	2 158	197 485	917	266 530	1 238	285 664	1 327
Ortsgemeinden	2 086 688	10,2	873	1 273 678	533	813 009	340	141 733	59
10 000 – 20 000	76 445	0,1	1 217	54 735	871	21 709	346	17 979	286
5 000 – 10 000	722 461	12,9	1 317	431 508	787	290 954	530	90 032	164
3 000 – 5 000	289 518	13,7	900	173 163	539	116 355	362	15 920	50
1 000 – 3 000	587 091	8,1	749	371 595	474	215 496	275	8 231	11
unter 1 000	411 173	8,5	611	242 678	360	168 495	250	9 571	14
Verbandsgemeinden	2 214 618	12,6	927	794 100	332	1 419 995	594	2 785 354	1 166
20 000 – 50 000	522 343	11,7	693	223 828	297	298 515	396	874 677	1 161
10 000 – 20 000	1 448 733	14,2	1 020	491 986	346	956 747	673	1 633 524	1 150
5 000 – 10 000	243 541	5,2	1 131	78 286	364	164 733	765	277 153	1 287
Verbandsfreie Gemeinden	916 160	-1,5	1 552	561 377	951	354 783	601	532 056	901
50 000 – 100 000	130 809	2,6	2 047	50 809	795	80 000	1 252	142 040	2 222
20 000 – 50 000	373 387	-2,8	1 672	216 475	969	156 912	703	194 760	872
10 000 – 20 000	384 702	-1,3	1 392	277 481	1 004	107 221	388	174 890	633
5 000 – 10 000	27 262	-5,6	1 021	16 612	622	10 650	399	20 366	763

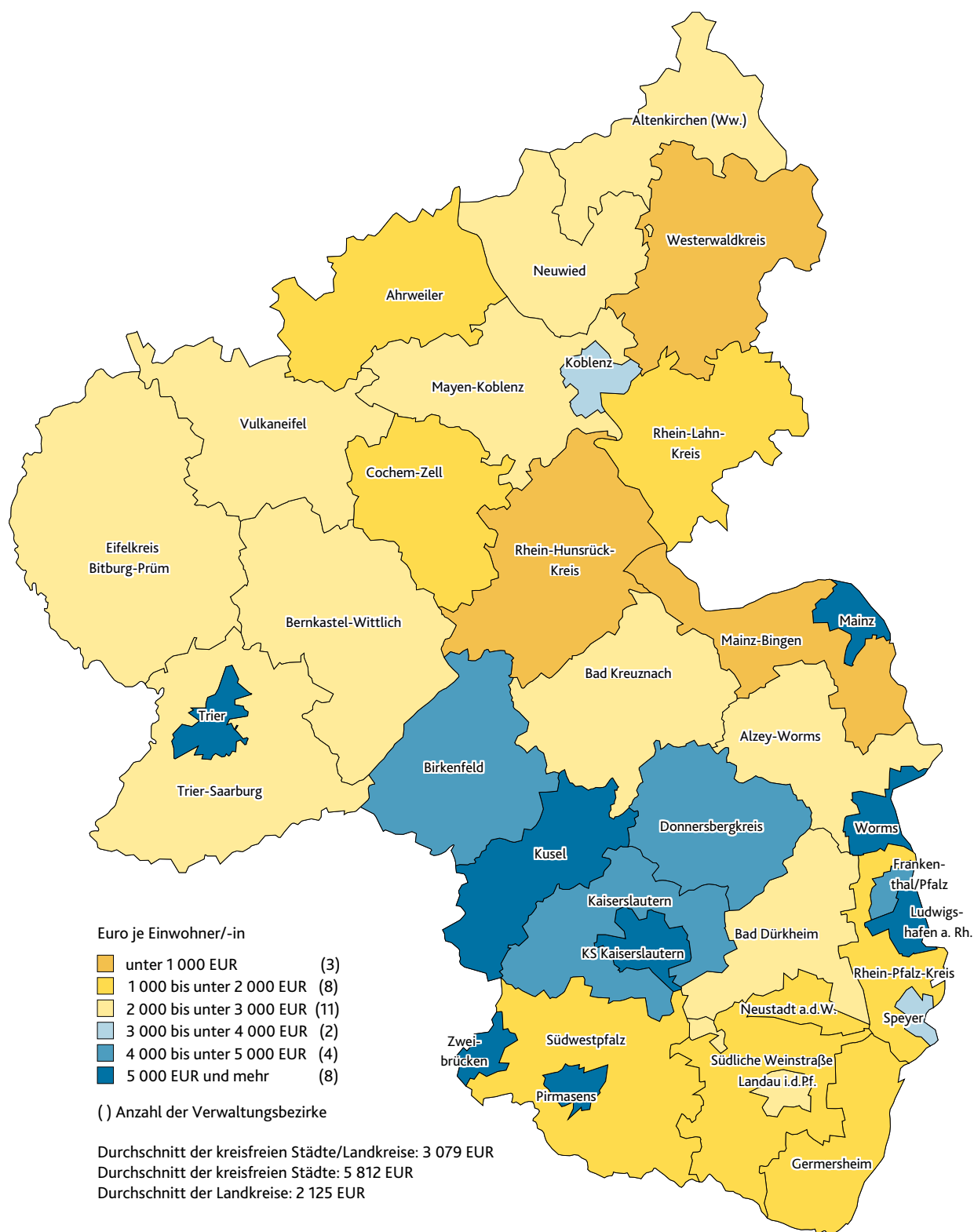
1 Landkreisbereich (LK-B): Landkreis, zugehörige verbandsfreie Gemeinden sowie Verbandsgemeinden mit ihren Ortsgemeinden; inklusive Extrahaushalte.

2 Verbandsgemeindebereich (VG-B): Verbandsgemeinde sowie zugehörige Ortsgemeinden inklusive Extrahaushalte.

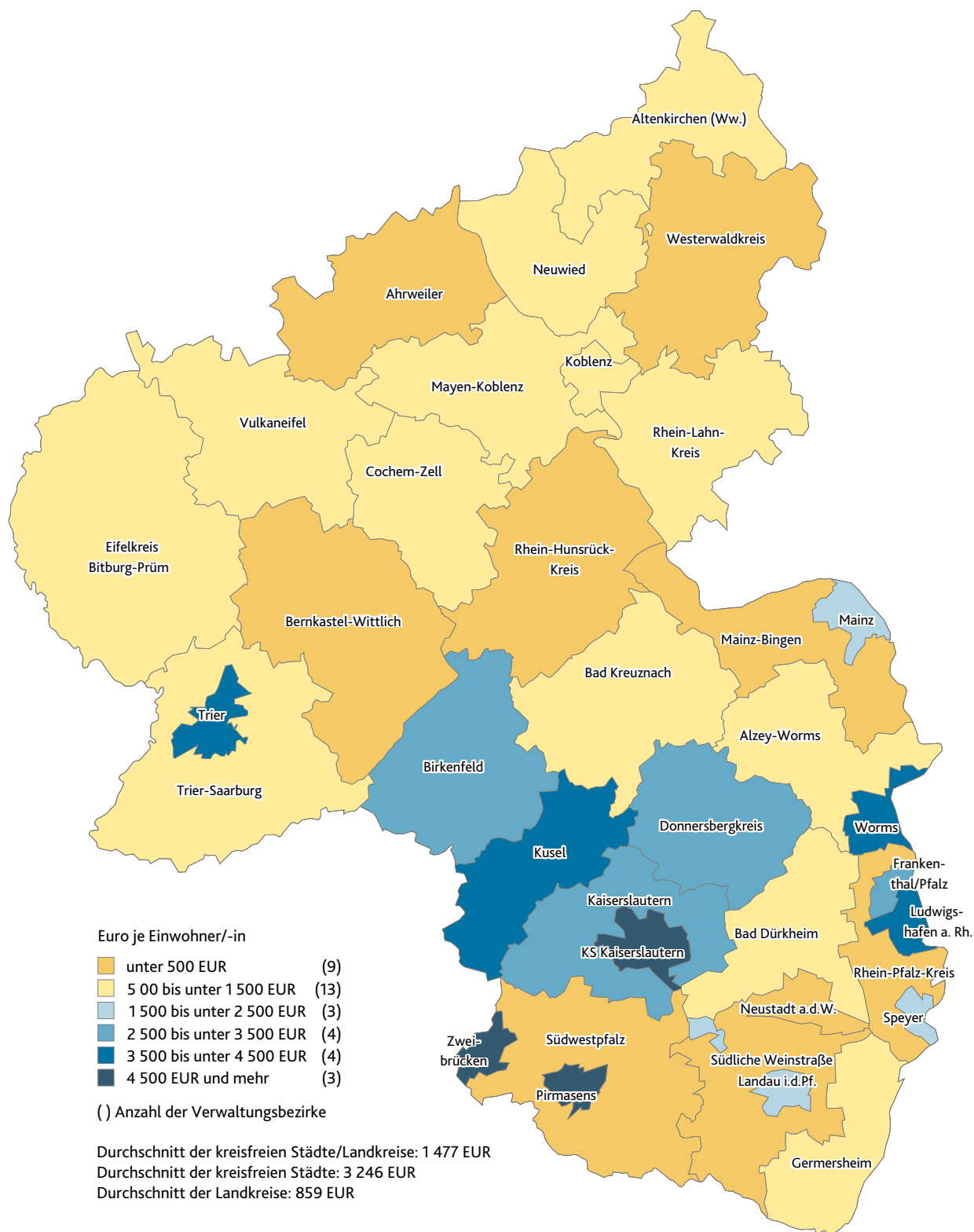
3 Schulden beim öffentlichen und nicht-öffentlichen Bereich (z.B. gegenüber Banken); Schulden innerhalb des öffentlichen Bereiches, wie beispielsweise zwischen einer Gemeinde und Verbandsgemeinde werden berücksichtigt.

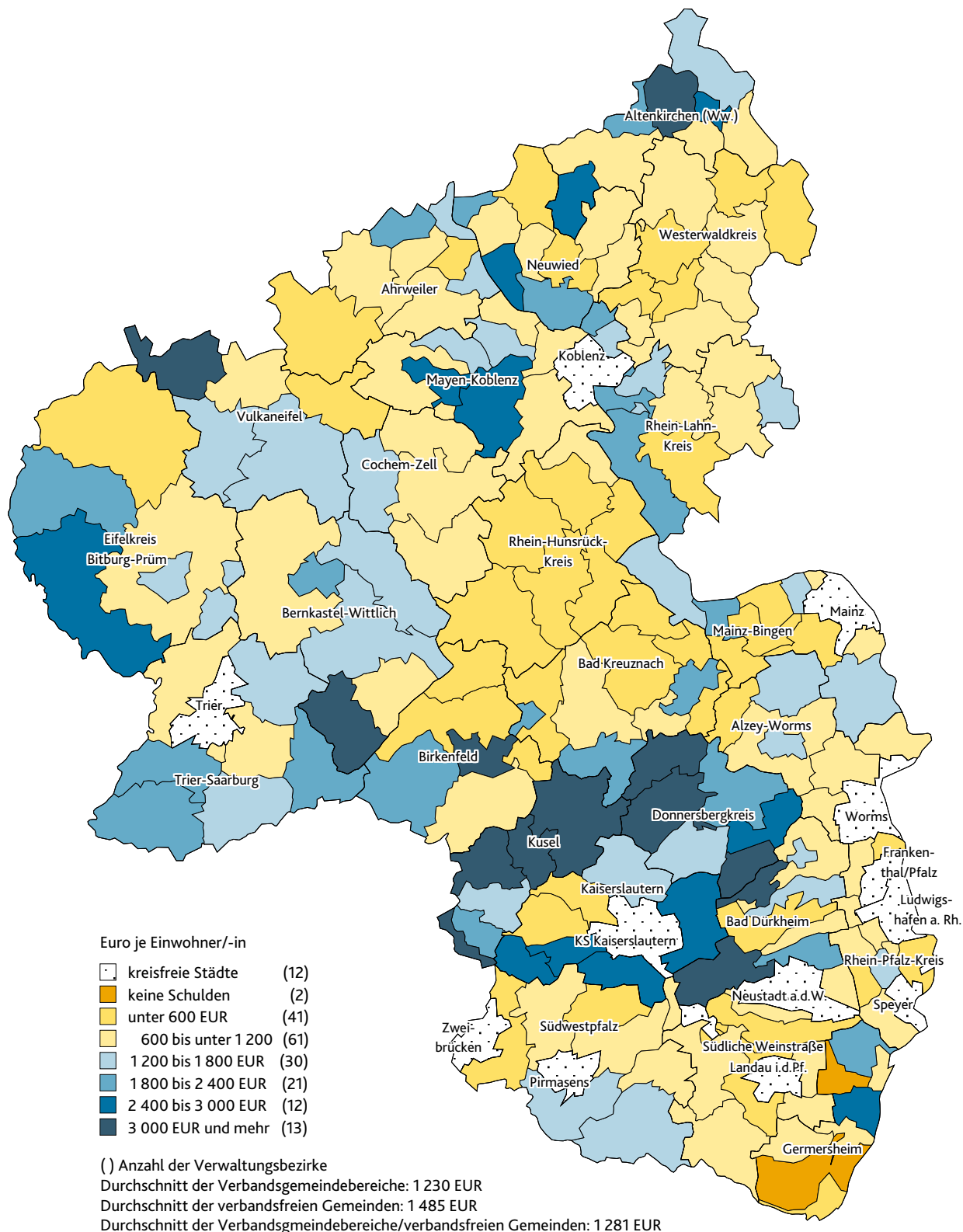
4 Die Schulden der Extrahaushalte und sonstigen FEUs werden nur dann zugeordnet, wenn sie unmittelbar zu 100 % nur einer einzelnen Kommune gehören.

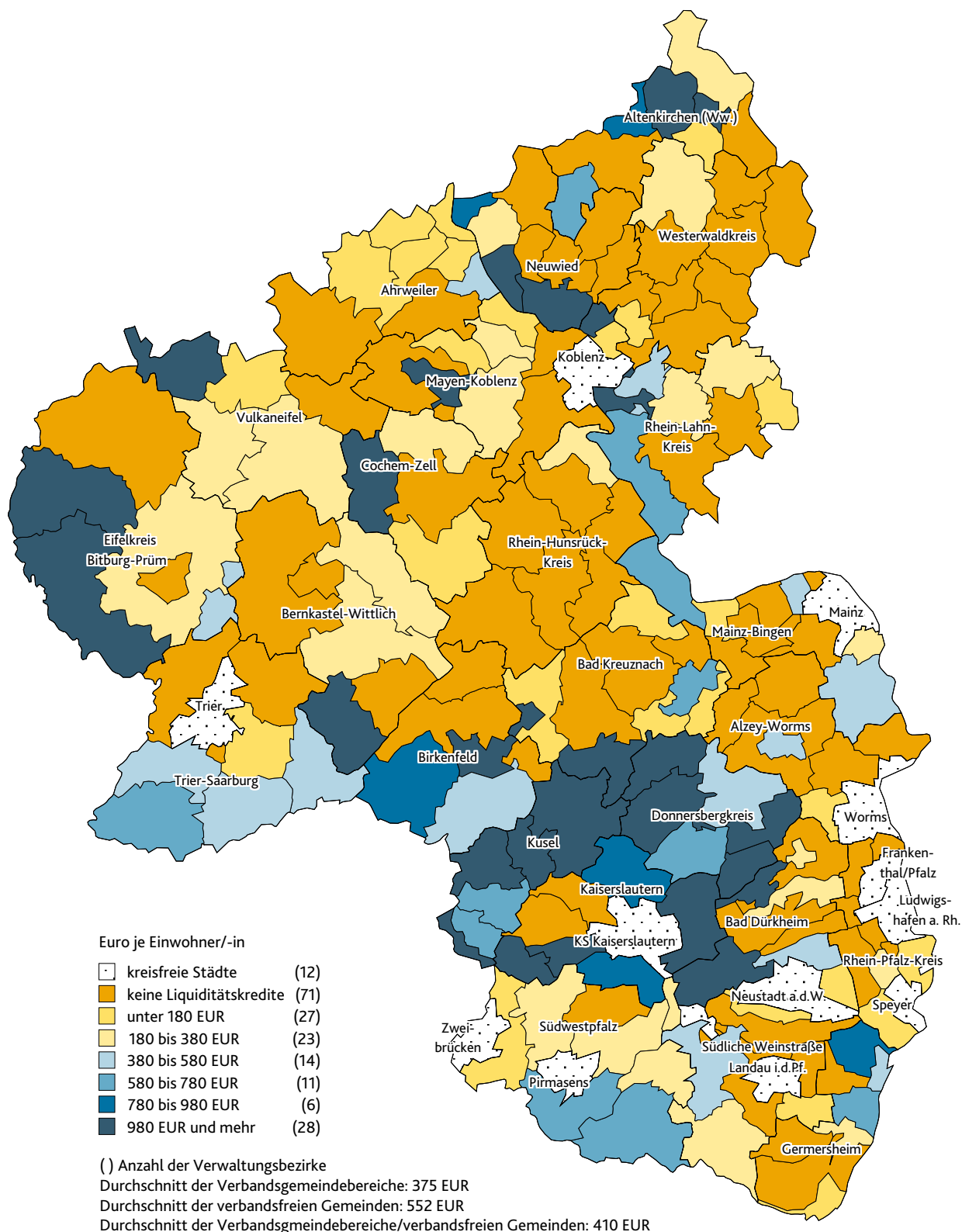
5 Die Schulden werden als Summe aus Liquiditätskrediten, Investitionskrediten und Wertpapiersschulden des Kernhaushaltes sowie der Extrahaushalte ausgewiesen.











## Impressum

---

Herausgeber:  
Statistisches Landesamt Rheinland-Pfalz  
Mainzer Straße 14-16  
56130 Bad Ems

Telefon: 02603 71-0  
Telefax: 02603 71-3150

E-Mail: [poststelle@statistik.rlp.de](mailto:poststelle@statistik.rlp.de)  
Internet: [www.statistik.rlp.de](http://www.statistik.rlp.de)

Kostenfreier Download im Internet: <http://www.statistik.rlp.de/veroeffentlichungen/statistische-berichte>

---

© Statistisches Landesamt Rheinland-Pfalz · Bad Ems · 2016

Vervielfältigung und Verbreitung, auch auszugsweise, mit Quellenangabe gestattet.