



Rheinland-Pfalz

STATISTISCHES LANDESAMT

2016

STATISTISCHE BERICHTE



Abfallwirtschaft 2014

Zeichenerklärungen

- 0 Zahl ungleich Null, Betrag jedoch kleiner als die Hälfte von 1 in der letzten ausgewiesenen Stelle
- nichts vorhanden
- . Zahl unbekannt oder geheim

Einzelwerte in Tabellen werden im Allgemeinen ohne Rücksicht auf die Endsumme gerundet.

Abkürzungen

- EAV Abfallkatalog auf Basis der Verordnung über das Europäische Abfallverzeichnis (Abfallverzeichnis- Verordnung - AVV) vom 10. Dezember 2001 (BGBl. I S. 3379)
- KrWG Kreislaufwirtschaftsgesetz vom 24. Februar 2012
- WZ Wirtschaftszweig gemäß Klassifikation der Wirtschaftszweige, Ausgabe 2008 (WZ 2008)
- a. n. g. anderweitig nicht genannt
- HZVA Herstellung, Zubereitung, Verarbeitung und Anwendung

Inhalt

Seite

Informationen zur Statistik	6
--	----------

Glossar	11
----------------------	-----------

Tabellen

Abfallaufkommen der öffentlich-rechtlichen Entsorgungsträger

T 1	Aufkommen an Haushaltsabfällen bei den öffentlich-rechtlichen Entsorgungsträgern 2014 nach Abfallarten und Verwaltungsbezirken	18
T 2	Aufkommen und Verbleib von Haushaltsabfällen bei den öffentlich-rechtlichen Entsorgungsträgern 2014 nach Abfallarten	20
T 3	Aufkommen an Haushaltsabfällen bei den öffentlich-rechtlichen Entsorgungsträgern 2005–2014 nach Abfallarten	21

Einsammlung von Verpackungen

T 4	Eingesammelte Transport- und Umverpackungen 2014 nach Verpackungsarten und Entsorgungswegen	22
T 5	Eingesammelte bzw. zurückgenommene Verkaufsverpackungen 1996–2014 nach Verpackungsarten	22

Gefährliche Abfälle

T 6	Gefährliche Abfälle 1996–2014 nach Erzeugung und Verbleib	23
T 7	Primärerzeugung gefährlicher Abfälle 2014 nach Wirtschaftszweigen und Verbleib.....	24
T 8	Primärerzeugung gefährlicher Abfälle 2014 nach Verwaltungsbezirken und Verbleib	26
T 9	Primärerzeugung gefährlicher Abfälle 2014 nach ausgewählten Abfallarten und Verbleib	27
T 10	Sekundärerzeugung gefährlicher Abfälle 2014 nach Abfallkapiteln und Verbleib	32

Abfallentsorgung

T 11	An Abfallentsorgungsanlagen angelieferte Abfälle 2010–2014 nach Anlagearten	33
T 12	An Abfallentsorgungsanlagen angelieferte Abfälle 2014 nach Anlagearten und Herkunft.....	33
T 13	An Abfallentsorgungsanlagen angelieferte Abfälle 2011–2014 nach Abfallkapiteln	34
T 14	An Abfallentsorgungsanlagen angelieferte Abfälle 2014 nach ausgewählten Abfallarten und Herkunft.....	36
T 15	Von Abfallentsorgungsanlagen abgegebene Abfälle 2014 nach Anlagearten und Verbleib.....	43
T 16	Von Abfallentsorgungsanlagen abgegebene Abfälle 2014 nach ausgewählten Abfallarten und Verbleib.....	44
T 17	Deponien	
17.1	Angelieferte Abfälle 2014 nach ausgewählten Abfallarten und Herkunft.....	50
17.2	Abgegebene Abfälle 2014 nach ausgewählten Abfallarten und Verbleib.....	52
T 18	Für den Deponiebau angelieferte Abfälle 2014 nach ausgewählten Abfallarten und Herkunft	53

T 19	Thermische Abfallbehandlungsanlagen	
19.1	Angelieferte Abfälle 2014 nach ausgewählten Abfallarten und Herkunft.....	54
19.2	Abgegebene Abfälle 2014 nach ausgewählten Abfallarten und Verbleib.....	56
T 20	Feuerungsanlagen mit energetischer Verwertung von Abfällen	
20.1	Angelieferte Abfälle 2014 nach ausgewählten Abfallarten und Herkunft.....	57
20.2	Abgegebene Abfälle 2014 nach ausgewählten Abfallarten und Verbleib.....	58
T 21	Biologische Behandlungsanlagen	
21.1	Angelieferte Abfälle 2014 nach ausgewählten Abfallarten und Herkunft.....	59
21.2	Abgegebene Abfälle 2014 nach ausgewählten Abfallarten und Verbleib.....	60
T 22	Bodenbehandlungsanlagen	
22.1	Angelieferte Abfälle 2014 nach ausgewählten Abfallarten und Herkunft.....	61
22.2	Abgegebene Abfälle 2014 nach ausgewählten Abfallarten und Verbleib.....	61
T 23	Chemisch-physikalische Behandlungsanlagen	
23.1	Angelieferte Abfälle 2014 nach ausgewählten Abfallarten und Herkunft.....	62
23.2	Abgegebene Abfälle 2014 nach ausgewählten Abfallarten und Verbleib.....	63
T 24	Demontagebetriebe für Altfahrzeuge	
24.1	Angelieferte Abfälle 2014 nach ausgewählten Abfallarten und Herkunft.....	64
24.2	Abgegebene Abfälle 2014 nach ausgewählten Abfallarten und Verbleib.....	64
T 25	Mechanisch (-biologische) Abfallbehandlungsanlagen	
25.1	Angelieferte Abfälle 2014 nach ausgewählten Abfallarten und Herkunft.....	66
25.2	Abgegebene Abfälle 2014 nach ausgewählten Abfallarten und Verbleib.....	67
T 26	Schredderanlagen und Schrottscheren	
26.1	Angelieferte Abfälle 2014 nach ausgewählten Abfallarten und Herkunft.....	68
26.2	Abgegebene Abfälle 2014 nach ausgewählten Abfallarten und Verbleib.....	69
T 27	Sortieranlagen	
27.1	Angelieferte Abfälle 2014 nach ausgewählten Abfallarten und Herkunft.....	70
27.2	Abgegebene Abfälle 2014 nach ausgewählten Abfallarten und Verbleib.....	72
T 28	Zerlegeeinrichtungen für Elektro- und Elektronikaltgeräte	
28.1	Angelieferte Abfälle 2014 nach ausgewählten Abfallarten und Herkunft.....	74
28.2	Abgegebene Abfälle 2014 nach ausgewählten Abfallarten und Verbleib.....	75
T 29	Sonstige Behandlungsanlagen	
29.1	Angelieferte Abfälle 2014 nach ausgewählten Abfallarten und Herkunft.....	77
29.2	Abgegebene Abfälle 2014 nach ausgewählten Abfallarten und Verbleib.....	78
T 30	Verwertung von Abfällen in übertägigen Abbaustätten 2012–2014 nach ausgewählten Abfallarten.....	80
T 31	Bauschutttaufbereitungsanlagen, eingesetzte Bauabfälle und gewonnene Erzeugnisse 2014 nach Anlage- und Stoffarten.....	81
T 32	Aufbereitung und Verwertung von Ausbauasphalt in Asphaltmischanlagen 1996–2014.....	82

Abfallerzeugung

T 33	Abfallerzeugung 2014 nach ausgewählten Wirtschaftszweigen.....	83
T 34	Abfallerzeugung 2014 nach ausgewählten Abfallarten.....	85
T 35	Abfallerzeugung 2006, 2010 und 2014 nach Abfallkapiteln.....	95

Grafiken

G 1	Haushaltsabfälle 2014 in Rheinland-Pfalz und in Deutschland	17
G 2	Haushaltsabfälle 2014 nach Bundesländern	21
G 3	Entsorgung gefährlicher Abfälle 2014 nach Bundesländern.....	23
G 4	Abfallentsorgungsanlagen 2014 nach Anlagearten	35
G 5	An Abfallentsorgungsanlagen angelieferte Abfälle 2014 nach Anlagearten	35
G 6	In Asphaltmischanlagen angenommene/eingesetzte Abfallarten 2014	82

Anhang

Abfallkatalog auf Basis des Europäischen Abfallverzeichnisses	96
---	----

Informationen zur Statistik

Der vorliegende Statistische Bericht enthält die Ergebnisse mehrerer statistischer Erhebungen für den Bereich der Abfallwirtschaft.

Im Einzelnen umfasst dieser Bericht die Erhebungen über:

- das Abfallaufkommen der öffentlich-rechtlichen Entsorgungsträger
- die Abfallentsorgung
- die Abfallerzeugung
- die Aufbereitung und Verwertung von Bau- und Abbruchabfällen sowie Aufbereitung und Verwertung von Ausbauasphalt in Asphaltmischanlagen mit Heißmischverfahren
- eingesammelte bzw. zurückgenommene Verkaufsverpackungen
- eingesammelte Transport- und Umverpackungen
- gefährliche Abfälle

Ziel der Statistiken

Die Erhebungen dienen der Gewinnung umfassender, aktueller, wirklichkeitsgetreuer und zuverlässiger statistischer Informationen zur Abfallwirtschaft. Sie liefern die notwendigen statistischen Grundlagen für Entscheidungen und Maßnahmen in der Umweltpolitik. Mit den Ergebnissen werden zugleich die statistischen Anforderungen der Europäischen Union zu Aufkommen und Bewirtschaftung von Abfällen abgedeckt. Sie sind auch Grundlage für die Erstellung der nationalen Abfallbilanz, die das inländische Abfallaufkommen nach Abfallkategorien und Verwertungs- bzw. Beseitigungspfaden darstellt sowie Verwertungs- und Recyclingquoten ausweist. Eine vergleichbare Berechnung für die einzelnen Bundesländer ist aus methodischen Gründen nicht möglich. Die Ergebnisse fließen auch in die umweltökonomischen Gesamtrechnungen ein.

Rechtsgrundlage

Gesetz über Umweltstatistiken (Umweltstatistikgesetz - UStatG) vom 16. August 2005 (BGBl. I S. 2446), zuletzt geändert durch Artikel 5 Absatz 1 des Gesetzes vom 20. Oktober 2015 (BGBl. I S. 1739):

- § 3 Erhebungen der Abfallentsorgung
 - (1) Erhebung bei Betreibern zulassungsbedürftiger Anlagen, in denen Abfälle entsorgt werden
 - (2) Erhebung bei den nach dem Kreislaufwirtschaftsgesetz zuständigen Entsorgungsträgern
 - (3) Erhebung über die Erzeugung von Abfällen
- § 4 Erhebung der gefährlichen Abfälle, über die Nachweise zu führen sind
- § 5 Erhebung der Entsorgung bestimmter Abfälle
 - (1) Erhebung bei Betreibern von Anlagen zur Aufbereitung und Verwertung von Bau- und Abbruchabfällen
 - (2) Erhebung bei den Unternehmen, die gebrauchte Verkaufsverpackungen als Verpflichtete nach der Verpackungsverordnung, als beauftragte Dritte oder als Systembetreiber im Sinne des § 6 Abs. 3 der Verpackungsverordnung zurücknehmen oder abholen sowie bei Unternehmen, die Transport- und Umverpackungen einsammeln.

Gesetz über die Statistik für Bundeszwecke (Bundesstatistikgesetz - BStatG) vom 22. Januar 1987 (BGBl. I S. 462, 565), das zuletzt durch Artikel 13 des Gesetzes vom 25. Juli 2014 (BGBl. I S. 2749) geändert worden ist.

Regionale Ebene

Das Abfallaufkommen der öffentlich-rechtlichen Entsorgungsträger liegt auf Ebene der jeweiligen Entsorgungsgebiete vor. Hierbei handelt es sich grundsätzlich um die kreisfreien Städte und Landkreise. Lediglich die kreisfreie Stadt Trier und der Landkreis Trier-Saarburg bilden ein gemeinsames Entsorgungsgebiet.

Im Rahmen der Erhebungen zur Abfallentsorgung und zur Aufbereitung und Verwertung von Bau- und Abbruchabfällen sowie Aufbereitung und Verwertung von Ausbauasphalt in Asphaltmischanlagen mit Heißmischverfahren werden die Daten anlagenspezifisch erhoben. Die regionale Zuordnung der Daten erfolgt bei stationären Anlagen nach dem Standort der Anlage und bei mobilen Anlagen in der Regel nach der die Einsätze koordinierenden Stelle (Betriebs- bzw. Unternehmenssitz). Eine Darstellung der Ergebnisse erfolgt ausschließlich auf Landesebene. Sie beinhalten auch Abfälle aus anderen Bundesländern oder dem Ausland, sofern diese in rheinland-pfälzischen Anlagen entsorgt bzw. aufbereitet wurden. Nicht enthalten sind in Rheinland-Pfalz angefallene Abfälle, die in Anlagen außerhalb des Bundeslandes entsorgt wurden.

Die Erhebung der Daten zur Abfallerzeugung wird bei Betrieben und Arbeitsstätten durchgeführt, und entsprechend des jeweiligen Standortes regionalisiert. Eine Darstellung der Ergebnisse erfolgt ausschließlich auf Landesebene.

Angaben zu eingesammelten bzw. zurückgenommenen Verkaufsverpackungen sowie zu eingesammelten Transport- und Umverpackungen werden bei den einsammelnden Unternehmen erhoben. Die Unternehmen sind verpflichtet die Angaben nach Bundesländern (Sammelort bzw. Anfallstelle) differenziert zu melden. Die dargestellten Ergebnisse beinhalten sämtliche in Rheinland-Pfalz angefallenen Verpackungen unabhängig vom Sitz des einsammelnden Unternehmens.

Die Angaben zu den gefährlichen Abfällen werden grundsätzlich nach dem Standort des Abfallerzeugers regionalisiert und auf Ebene der kreisfreien Städte und Landkreise veröffentlicht. Aus methodischen Gründen lassen sich jedoch einzelne Abfallströme, bei denen die Meldungen aus mehreren Anfallstellen (Sammelentsorger, Streitkräfte, Großbaustellen etc.) zusammengefasst sind, nur auf Landesebene ausweisen.

Berichtskreis

Die Angaben zum Abfallaufkommen (Haushaltsabfälle) der öffentlich-rechtlichen Entsorgungsträger werden vom Landesamt für Umwelt (LfU) übermittelt. Grundlage bilden die gemäß § 7 Abs. 1 des Landeskreislaufwirtschaftsgesetzes von den öffentlich-rechtlichen Entsorgungsträgern erstellten Abfallbilanzen, die vom LfU entsprechend den statistischen Anforderungen aufbereitet werden.

Die Erhebung über die Abfallentsorgung wird bei Betreibern von zulassungsbedürftigen Abfallentsorgungsanlagen durchgeführt. Einbezogen werden insbesondere nach der Verordnung zur Durchführung des Bundes-Immissionsschutzgesetzes (BImSchG) genehmigte Anlagen, in denen Abfälle (eigene oder von Dritten übernommene) entsorgt (d. h. beseitigt oder verwertet) werden. Darüber hinaus werden weitere Quellen zur Vervollständigung des Berichtskreises genutzt, wie z. B. ein Verzeichnis des Landesamtes für Geologie mit Betrieben, die Fremdmassen in untertägigen Abbaustätten verfüllen dürfen, ein Verzeichnis anerkannter Demontagebetriebe für Altfahrzeuge der Gemeinsamen Stelle Altfahrzeuge der Bundesländer (GESA). Nicht einbezogen werden Zwischenlager, Abwasserbehandlungsanlagen, Verdichtungsanlagen sowie Anlagen zur ausschließlichen Verbrennung von nicht vorbehandeltem, unbelastetem Holz.

Die Erhebung über die Erzeugung von Abfällen wird seit 2006 alle vier Jahre bundesweit bei höchstens 20 000 Betrieben und sonstigen Arbeitsstätten durchgeführt. Als Auswahlgrundlage wird die Betriebsgröße, ausgehend von der Anzahl der Beschäftigten, herangezogen. Die Abschneidegrenzen sind je nach Wirtschaftszweig (WZ) unterschiedlich. Für das Berichtsjahr 2014 gelten auf der Basis der WZ-Klassifikation 2008 folgende Grenzen:

- 50 und mehr Beschäftigte in den Wirtschaftszweigen 01-03, 13-23, 29-33
- 100 und mehr Beschäftigte in den Wirtschaftszweigen 06-12, 24-28, 35-36
- 500 und mehr Beschäftigte in den Wirtschaftszweigen 05, 45-96 (ohne 46.77)

Nicht in die Erhebung einbezogen wurden die Wirtschaftszweige 37-39, 41-43, 46.77, 97-99.

Die Erhebungen über die Aufbereitung und Verwertung von Bau- und Abbruchabfällen sowie die Aufbereitung und Verwertung von Ausbauasphalt in Asphaltmischanlagen mit Heißmischverfahren werden bei den Betreibern dieser Anlagen durchgeführt. Der Berichtskreis wird auf Basis der Genehmigungen nach dem Bundes-Immissionsschutzgesetz (BImSchG) sowie der Befragung ausgewählter Betriebe der relevanten Wirtschaftszweige festgelegt.

Die Erhebungen über eingesammelte bzw. zurückgenommene Verkaufsverpackungen werden bei den Systembetreibern und den Anbietern von Branchenlösungen durchgeführt. Die Anschriften werden von den obersten Landesbehörden bereitgestellt.

Die Erhebung über das Einsammeln von Transport- und Umverpackungen wendet sich an Unternehmen und Betriebe, die Entsorgungsleistungen für andere erbringen und Transportverpackungen (einschließlich Verkaufsverpackungen bei Endverbrauchern aus Industrie und Großgewerbe), Umverpackungen oder Verpackungen schadstoffhaltiger Füllgüter bei gewerblichen oder industriellen Endverbrauchern einsammeln oder von diesen entgegennehmen.

Grundlage der Erhebung über die Erzeugung gefährlicher Abfälle, über die Nachweise zu führen sind, ist eine sekundärstatistische Auswertung der Begleitscheindaten. Ausgangsmaterial ist das von der Sonderabfall-Management-Gesellschaft Rheinland-Pfalz mbH (SAM), der gemäß Landesverordnung über die Zentrale Stelle für Sonderabfälle zuständigen Gesellschaft, bereitgestellte Datenmaterial. Gemäß bundeseinheitlichen Vorgaben sind in den statistischen Auswertungen firmenintern entsorgte sowie ins Ausland exportierte Abfälle und freiwillige Rücknahmen gemäß § 26 Kreislaufwirtschaftsgesetz nicht enthalten.

Erhebungsmerkmale und Berichtszeitraum

Im Rahmen der Erhebung über das Abfallaufkommen der öffentlich-rechtlichen Entsorgungsträger werden Angaben zu eingesammelten Haushaltsabfällen nach Art, Menge und Verbleib erhoben. Als Haushaltsabfälle gelten ausschließlich bestimmte Abfallarten des Kapitels 20 (Siedlungsabfälle) und der Gruppe 15 01 (Verpackungen) des Europäischen Abfallverzeichnisses, die durch eine Arbeitsgruppe aus Vertretern der obersten Abfallbehörden der Länder, des Bundesministeriums für Umwelt, Naturschutz und Reaktorsicherheit, des Umweltbundesamtes und der statistischen Ämter als überwiegend haushaltstypisch definiert wurden.

Die Erhebung der Abfallentsorgung richtet sich an die Betreiber zulassungsbedürftiger Abfallentsorgungsanlagen. Bei ihnen werden

- jährlich erhoben:
 - Art, Menge, Beschaffenheit, Herkunft, Verbleib und Entsorgungsverfahren der behandelten, gelagerten oder abgelagerten sowie der durch die Behandlung entstandenen Abfälle
 - sekundären Rohstoffe und Produkte, Verwendungszweck des erzeugten Komposts sowie von Gärrückständen
 - Anzahl, Art und Ort der Anlage
- zweijährlich jeweils in den ungeraden Kalenderjahren erhoben:
 - Kapazität der Anlagen, bei Deponien auch die voraussichtliche Betriebszeit nach dem Stand vom 31. Dezember des Berichtsjahres
 - Art des Deponieabdichtungssystems, Art der Sickerwasserbehandlung, Art der Entgasung und der Abgasreinigung sowie Behandlung der Verbrennungsrückstände
 - Aufkommen und Verbleib der im Rahmen der Abfallentsorgung gewonnenen Energieträger und, soweit sie nicht nach dem Energiestatistikgesetz erfasst werden, Erzeugung und Verbleib von Energie, jeweils nach Art und Menge

Die Erhebung über die Erzeugung von Abfällen wird alle vier Jahre durchgeführt. Erhoben werden Angaben zur Abfallerzeugung nach Art und Menge.

Die Erhebungen über die Aufbereitung und Verwertung von Bau- und Abbruchabfällen sowie Aufbereitung und Verwertung von Ausbauasphalt in Asphaltmischanlagen im Heißmischverfahren erfolgen zweijährlich. Es wird zwischen mobilen und stationären Anlagen unterschieden. In den ungeraden Jahren werden bei den Betreibern der jeweiligen Anlagen folgende Angaben erhoben:

- in der Anlage eingesetzte Art und Menge an Abfällen
- Art und Menge der gewonnenen Erzeugnisse und der entstandenen Abfälle

- Anzahl, Art und Ort der Anlage
- Kapazität der Anlage

Erhebungsmerkmale der Statistik über die Sammlung von Verkaufs-, Transport- und Umverpackungen sind Art, Menge und Verbleib der Verpackungen.

Die Erhebung über gefährliche Abfälle erfasst Art und Menge der vom Erzeuger abgegebenen Abfälle sowie den Wirtschaftszweig des Abfallerzeugers. Die Darstellung der Wirtschaftszweige erfolgt nach der Klassifikation der Wirtschaftszweige, Ausgabe 2008.

Der Berichtszeitraum ist jeweils das zurückliegende Kalenderjahr.

Vergleichbarkeit

Die Ergebnisdarstellung der Erhebung der Abfallentsorgung wurde ab der Veröffentlichung 2011 grundsätzlich geändert. Betroffen hiervon sind nicht die Ergebnisse einzelner Anlagearten, sondern die zusammengefasste Darstellung aller Entsorgungsanlagen (Tabellen 11 bis 16, bei Zeitreihen auch rückwirkend). Analog zu den Veröffentlichungen des Statistischen Bundesamtes und dem länderübergreifenden Datenangebot im Statistikportal, <http://www.statistikportal.de/Statistik-Portal>, werden in dieser Gesamtdarstellung auch der Deponiebau, die Bauschutttaufbereitungsanlagen, die Asphaltmischanlagen mit Heißmischverfahren, die Verwertung von Abfällen in übertägigen Abbaustätten sowie die Entsorgung von bergbaulichen Abfällen einbezogen. Bei den zweijährigen Erhebungen werden in den ungeraden Jahren die Daten des vorhergehenden Berichtsjahres der Bauschutttaufbereitungsanlagen und der Asphaltmischanlagen mit Heißmischverfahren in die Gesamtdarstellung aller Abfallentsorgungsanlagen übernommen. Die von diesen Anlagen abgegebenen Mengen werden unter der Position „Abgabe an Verwerter“ ausgewiesen, da der Einsatz überwiegend im Straßen- und Wegebau erfolgt.

In der Statistik der öffentlich-rechtlichen Entsorgung liegen ab dem Berichtsjahr 2011 den dargestellten Verhältniszahlen (Abfallaufkommen je Einwohner) die fortgeschriebenen Ergebnisse auf der Basis des Zensus 2011 zugrunde. Bis 2010 basieren die Daten auf der Volkszählung 1987 mit den jeweils fortgeschriebenen Veränderungen.

Bei den gefährlichen Abfällen wurden bis zum Jahr 2000 freiwillige Rücknahmen gemäß § 26 Kreislaufwirtschaftsgesetz dazugezählt. Ab 2002 werden Entsorgungsanlagen mit ihrem durch Behandlung von Primärmengen entstandenen Output einbezogen und teerhaltiger Straßenaufbruch als gefährlicher Abfall eingestuft.

Bei der Erhebung über die eingesammelten bzw. zurückgenommenen Verkaufsverpackungen werden ab dem Berichtsjahr 2005 die nach der jeweils gültigen Verpackungsverordnung Verpflichteten befragt. Hierbei handelt es sich um die Systembetreiber sowie zwischen 2004 und 2008 die Selbstentsorger/Selbstentsorgergemeinschaften und ab 2009 um die Anbieter von Branchenlösungen. Verpackungsmaterialien, die ohne stoffliche Verwertung wieder verwendet werden (Mehrwegsysteme), sowie ab 2008 auch pfandpflichtige Einwegverpackungen, werden nicht in die Erhebung einbezogen.

Bei der Erhebung über die Erzeugung von Abfällen 2014 hat sich die Abschneidegrenze der einbezogenen Betriebe und Arbeitsstätten gegenüber der vorhergehenden Erhebung 2010 geändert: In den Wirtschaftszweigen 01-03 (Landwirtschaft, Forstwirtschaft und Fischerei) wird die Abschneidegrenze von 100 und mehr Beschäftigten auf 50 und mehr Beschäftigte herabgesetzt. Im Wirtschaftszweig 36 (Wasserversorgung) erfolgte eine Herabsetzung von 300 und mehr Beschäftigten auf 100 und mehr Beschäftigte. Der Wirtschaftszweig 46.77 (Großhandel mit Altmaterialien und Reststoffen) wird nicht mehr befragt.

Besondere fachliche Hinweise

Bei den Erhebungen mit einem anlagebezogenen Nachweis der Abfälle erhöhen mehrfach behandelte Abfallströme (Primär- und Sekundärabfälle) in gewissem Umfang das als Summe über alle Anlagen gebildete Gesamtabfallaufkommen.

Der wirtschaftssystematische Nachweis der Erzeugung von gefährlichen Abfällen erfolgt für im Rahmen der Sanierung von Altlasten bzw. bei der Beseitigung von Unfallfolgen angefallene Abfälle (z. B. ölverunreinigte Böden, sonstige Böden

mit schädlichen Verunreinigungen, Bauschutt und Erdaushub mit schädlichen Verunreinigungen) in der Regel in der Wirtschaftsabteilung 39 (Beseitigung von Umweltverschmutzungen und sonstige Entsorgung des Wirtschaftsabschnittes E Wasserversorgung; Abwasser- und Abfallentsorgung und Beseitigung von Umweltverschmutzungen).

Bei der einwohnerbezogenen Ergebnisdarstellung der Erhebung der öffentlich-rechtlichen Entsorgung werden Angehörige der ausländischen Stationierungstreitkräfte sowie ausländischer diplomatischer und konsularischer Vertretungen und deren Familien nicht berücksichtigt. Dies führt zu einem erhöhten Ausweis des Pro-Kopf-Abfallaufkommens.

Glossar

Abfallbeseitigung

Hierzu zählen alle mit D-Verfahren nach Anlage 1 „Beseitigungsverfahren“ zum KrWG eingestuften Entsorgungswege, z. B. Ablagerung, Verbrennung, Behandlung zur Beseitigung.

Abfallentsorgung

Die Abfallentsorgung umfasst die Einsammlung sowie die Verwertung oder Beseitigung von Abfällen. Sie kann sowohl durch die Betriebe/Unternehmen der Entsorgungswirtschaft wahrgenommen werden als auch von Betrieben/Unternehmen durchgeführt werden, die Abfälle in eigenen Anlagen verwerten oder beseitigen.

Abfallentsorgungsanlagen

Abfallentsorgungsanlagen sind Anlagen zur Behandlung oder Beseitigung von Abfällen sowie Sortieranlagen und Zerlegeeinrichtungen für Elektro- und Elektronikaltgeräte. Zu den Abfallbehandlungs- und -beseitigungsanlagen zählen insbesondere biologische Behandlungsanlagen (Kompostierungs-/Biogas-/Vergärungsanlagen), Bodenbehandlungsanlagen, chemisch-physikalische Behandlungsanlagen, Demontagebetriebe für Altfahrzeuge, Deponien, Feuerungsanlagen mit energetischer Verwertung von Abfällen, mechanisch-biologische Abfallbehandlungsanlagen, Schredderanlagen/Schrottscheren sowie thermische Abfallbehandlungsanlagen (Abfallverbrennungsanlagen, Müllheizkraftwerke, Pyrolyseanlagen). Weitere Anlagen werden unter der Position „Sonstige Behandlungsanlagen“ zusammengefasst. In die Ergebnisdarstellung aller Abfallentsorgungsanlagen werden die Bauschuttaufbereitungs- und Asphaltmischanlagen sowie der Deponiebau, die Verfüllung in übertägigen Abbaustätten und Einrichtungen zur Entsorgung von bergbaulichen Abfällen einbezogen.

Abfallverwertung

Bei der Abfallverwertung werden Abfälle stofflich verwertet oder zur Gewinnung von Energie genutzt. Eine stoffliche Verwertung liegt vor, wenn nach wirtschaftlicher Betrachtungsweise, unter Berücksichtigung der im einzelnen Abfall bestehenden Verunreinigung, der Hauptzweck der Maßnahme in der Nutzung des Abfalls und nicht in der Beseitigung besteht. Eine energetische Verwertung beinhaltet den Einsatz von Abfällen als Ersatzbrennstoff. Ausgehend vom einzelnen Abfall bestimmen Art und Ausmaß seiner Verunreinigung sowie durch Behandlung anfallende weitere Abfälle und entstehende Emissionen, ob der Hauptzweck auf der Verwertung oder Beseitigung liegt.

Abfälle

Abfälle im Sinne des Kreislaufwirtschaftsgesetzes (§§ 2 und 3 KrWG) sind alle Stoffe oder Gegenstände, derer sich ihr Besitzer entledigt, entledigen will oder entledigen muss. Abfälle zur Verwertung sind Abfälle, die verwertet werden. Abfälle, die nicht verwertet werden, sind Abfälle zur Beseitigung.

Asphaltmischanlagen

Anlagen zur Aufbereitung und Verwertung von Ausbauasphalt. Das Mischen von Granulaten mit Bitumen und ähnlichen Zutaten zum Einsatz im Kaltrecyclingverfahren ist nicht Gegenstand dieser Erhebung.

Bauabfälle

umfassen Bodenaushub, Straßenaufbruch, Bauschutt und Baustellenabfälle.

Bauschuttaufbereitungsanlagen

Anlagen zur Aufbereitung und Verwertung von Bau- und Abbruchabfällen. Dazu zählen auch kombinierte Aufbereitungs- und Sortieranlagen für Bau- und Abbruchabfälle.

Begleitscheinverfahren

Der Nachweis über die durchgeführte Entsorgung von gefährlichen Abfällen wird gemäß der Nachweisverordnung vom 20. Februar 2006, zuletzt geändert am 24. Februar 2012, mit Hilfe der Begleitscheine durchgeführt. Dies hat seit dem 1. April 2010 auf elektronischem Weg über das elektronische Abfallnachweisverfahren (eANV) zu erfolgen. Das Begleitscheinverfahren erfasst den Weg des Sonderabfalls vom Abfallerzeuger über den Abfalltransporteur bis zum Abfallentsorger und ermöglicht so eine Kontrolle der ordnungsgemäßen Entsorgung.

Biologische Behandlungsanlagen

Anlagen, in denen feste, flüssige oder gasförmige Abfälle aufbereitet werden (z. B. Biogasanlagen), sowie Entsorgungsanlagen, in denen nativ-organische Abfälle in verwertbare Komposte umgewandelt werden (Anlagen zur Kompostherstellung). Biogasanlagen sind Anlagen, in denen mit Hilfe der Vergärung ein Teil der organischen Masse in biogenen Reststoffen zu energetisch nutzbarem Biogas umgewandelt wird. Nicht einbezogen in die Abfallstatistik sind Anlagen, die ausschließlich Gülle oder nachwachsende Rohstoffe (Nawaros) einsetzen.

Bodenbehandlungsanlagen

Anlagen zur Behandlung von verunreinigtem Boden (Bodensanierungsanlagen), z. B. nach thermischen, biologischen oder mechanischen Verfahren.

Chemisch-physikalische Behandlungsanlagen

Anlagen zur chemischen Behandlung von Abfällen (z. B. Extraktions- oder Destillationsanlagen), Anlagen zur chemischen Aufbereitung von zyanidhaltigen Konzentraten, Nitriten, Nitraten oder Säuren, wenn hierdurch eine Verwertung als Reststoff oder eine Entsorgung ermöglicht wird, sowie Anlagen, die z. B. durch Verdampfen, Trocknen, Kalzinieren, Neutralisieren oder Ausfällen Abfälle zur weiteren Entsorgung behandeln.

Demontagebetriebe für Altfahrzeuge

Betriebe oder Betriebsteile, in denen Altfahrzeuge der Klasse M1 (Fahrzeuge zur Personenbeförderung mit höchstens acht Sitzplätzen außer dem Fahrersitz) und/oder der Klasse N1 (Fahrzeuge zur Güterbeförderung mit einem Höchstgewicht bis zu 3,5 Tonnen) behandelt werden.

Deponien

Abfallentsorgungsanlagen, in denen Abfälle zeitlich unbegrenzt abgelagert werden. Erfasst werden alle Deponien in der Betriebsphase. Die Betriebsphase umfasst die Ablagerungs- und Stilllegungsphase. Endgültig stillgelegte Deponien (Nachsorgephase) sind nicht enthalten.

D-Verfahren

Beseitigungsverfahren (D 1 bis D 15) gemäß Anlage 1 Kreislaufwirtschaftsgesetz (KrWG) vom 24. Februar 2012.

Um eine präzise Zuordnung der Abfälle zu ermöglichen, geht der Katalog der amtlichen Statistik in Einzelfällen über das EAV hinaus. Die Sonderpositionen der Statistik wurden stets als 8-stellige Schlüssel in das EAV integriert.

Einrichtungen zur Entsorgung von bergbaulichen Abfällen

sind vom Unternehmer ausgewiesene Bereiche für die Sammlung oder Ablagerung von festen, flüssigen, gelösten oder in Suspension gebrachten bergbaulichen Abfällen (z. B. Bergehalde und Haldedeponien).

Endverbraucher

Endverbraucher ist derjenige, der die Waren in der an ihn gelieferten Form nicht mehr weiterveräußert.

Europäischer Abfallverzeichnis-Schlüssel (Abfallartengliederung für die statistischen Erhebungen im Anhang)

Grundlage der erfassten Abfallarten ist das Europäische Abfallverzeichnis (EAV) gemäß Verordnung vom 10. Dezember 2001 (BGBl. I S. 3379), letzte Änderung vom 24. Februar 2012 (BGBl. I. S. 212). Das Europäische Abfallverzeichnis ist ein gemeinschaftlich harmonisiertes Abfallverzeichnis, das regelmäßig auf der Grundlage neuer Erkenntnisse geprüft und erforderlichenfalls geändert wird. Es gliedert sich in Abfallkapitel, Abfallgruppen und Abfallarten. Das EAV legt seinen Schwerpunkt auf die Erfassung der branchenbezogenen Herkunft der Abfälle (Kapitel 01 bis 12 und 17 bis 20). Die Abfälle der Kapitel 13 bis 15 folgen dagegen einer stoffbezogenen Gliederung und Kapitel 16 dient als Auffangposition für Abfälle, die weder herkunfts- noch stoffbezogen einem anderen Kapitel zugeordnet werden können. Das führt zum Beispiel dazu, dass Abfälle mit gleicher Zusammensetzung aber unterschiedlicher Herkunft auch mit unterschiedlichen Abfallschlüsseln geführt werden müssen.

Feuerungsanlagen mit energetischer Verwertung von Abfällen

Einrichtungen zur Erzeugung von Wärme durch Verbrennung von festen, flüssigen oder gasförmigen Brennstoffen. Sie dienen zur Dampferzeugung oder Erwärmung von Wasser oder sonstigen Wärmeträgermedien. Zweck des Einsatzes von Abfällen in einer Feuerungsanlage ist deren Verwendung als Brennstoff oder zu anderen Zwecken.

Garten- und Parkabfälle

Überwiegend aus privaten Haushaltungen stammende Gartenabfälle wie Baum-, Strauch- und Rasenschnitt, die separat und nicht über die Biotonne mit erfasst werden sowie in öffentlichen Parkanlagen, auf Friedhöfen und als Straßenbegleitgrün anfallende pflanzliche Abfälle.

Gefährliche Abfälle

Gefährliche Abfälle im Sinne des KrWG sind die mit einem Sternchen (*) versehenen Abfallarten gemäß Abfallverzeichnisverordnung (AVV). Unterliegen Abfälle der besonderen Überwachung, so ist entsprechend der gesetzlichen Regelung das Nachweisverfahren über deren ordnungsgemäße Entsorgung und deren Verbleib durchzuführen (Begleitscheinverfahren).

Getrennt erfasste organische Abfälle (Haushaltsabfälle)

umfassen Abfälle aus der Biotonne (EAV-Schlüssel 20030104) und biologisch abbaubare Abfälle aus Garten- und Parkabfällen (20 02 01).

Getrennt gesammelte Wertstoffe (Haushaltsabfälle)

umfassen Verpackungen (EAV-Schlüssel 15 01) sowie andere getrennt gesammelte Fraktionen (EAV-Schlüssel 20 01) aus Glas, PPK (Papier, Pappe, Kartonagen), Metallen, Holz, Kunststoffen und Textilien.

Haushaltsabfälle

umfassen die den öffentlich-rechtlichen Entsorgungsträgern angedienten Haushaltsabfälle einschließlich Verpackungen, die von Rücknahmesystemen gemäß § 6 (3) der Verpackungsverordnung eingesammelt werden. Das Aufkommen wird erfasst in der Gliederung nach Abfallarten des Europäischen Abfallverzeichnisses (EAV). Die regionale Darstellung erfolgt in aggregierter Form unter den Positionen Haus- und Sperrmüll, getrennt erfasste organische Abfälle, getrennt gesammelte Wertstoffe und sonstige Abfälle.

Hausmüll

Abfälle aus privaten und vergleichbaren Einrichtungen, die von den entsorgungspflichtigen Kommunen selbst oder beauftragten Dritten in genormten Behältern regelmäßig gesammelt, transportiert und der weiteren Entsorgung zugeführt werden.

Hausmüllähnliche Gewerbeabfälle

sind Abfälle, die in Gewerbebetrieben, auch Geschäften, Dienstleistungsbetrieben, öffentlichen Einrichtungen sowie Industrie anfallen und nach Art und Menge dem Hausmüll ähnlich sind und gemeinsam mit diesem der Entsorgung zugeführt werden (zum Beispiel Küchen- oder Kantinenabfälle, Verpackungsmaterial, Kehrlicht).

Haus- und Sperrmüll (Haushaltsabfälle)

umfasst außer Haus- (EAV-Schlüssel 20030101) und Sperrmüll (EAV-Schlüssel 20 03 07) in Abhängigkeit vom jeweiligen Sammelsystem in regional unterschiedlichem Umfang auch zusammen mit Hausmüll eingesammelte hausmüllähnliche Gewerbeabfälle.

Leichtstoff-Fraktionen (z. B. „Duales System“)

Gemische von Verkaufsverpackungen aus Materialien wie Kunststoff, Verbunden, Aluminium oder Weißblech.

Mechanisch (-biologische) Abfallbehandlungsanlagen

Anlagen zur Aufbereitung, Umwandlung oder Stabilisierung insbesondere von gemischten Siedlungsabfällen und ähnlichen Abfällen durch mechanische oder andere physikalische Verfahren (z. B. Zerkleinern, Sortieren) ggf. in Kombination mit biologischen Verfahren (Rotte, Vergärung). Ziele der mechanisch (-biologischen) Behandlung sind je nach Anlagenschwerpunkt die Inertisierung/Stabilisierung von Abfällen für die Ablagerung, die Erzeugung von heizwertangereicherten Fraktionen zur Verwertung als Ersatzbrennstoff, die Abtrennung anderer Wertstoffe zur stofflichen Verwertung.

Mobile Anlagen

sind Anlagen zur Aufbereitung von Bauabfällen, die mit Hilfe von Sattelschleppern oder Anhängern zu verschiedenen Standorten transportiert werden können. Dazu gehören auch selbstfahrende Anlagen.

Öffentlich-rechtliche Entsorgungsträger

sind die Stadt- und Landkreise, soweit nichts anderes bestimmt ist. Sie entsorgen im Rahmen der Überlassungspflichten Abfälle aus ihrem Zuständigkeitsbereich. Die öffentlich-rechtlichen Entsorgungsträger müssen Abfallbilanzen erstellen. Sie können Dritte mit der Erfüllung der Aufgaben beauftragen.

Primärerzeuger

Erzeuger gefährlicher Abfälle, bei dem die Abfallmenge erstmals angefallen ist (im Gegensatz zum Sekundärerzeuger). Hierzu zählen auch Sammelentsorger.

Private Endverbraucher

Haushaltungen und vergleichbare Anfallstellen von Verpackungen, insbesondere Gaststätten, Hotels, Kantinen, Verwaltungen, Kasernen, Krankenhäuser, Bildungseinrichtungen, karitative Einrichtungen und Freiberufler sowie landwirtschaftliche Betriebe und Handwerksbetriebe (mit Ausnahme von Druckereien und sonstigen papierverarbeitenden Betrieben), deren Abfälle über haushaltsübliche Sammelgefäße für Papier, Pappe, Kartonagen und Leichtverpackungen mit nicht mehr als maximal je Stoffgruppe einem 1100-Liter-Umleerbehälter im haushaltsüblichen Abfuhrhythmus entsorgt werden können.

Recycling

Gewinnung von (Sekundär-) Rohstoffen aus Abfällen, ihre Rückführung in den Wirtschaftskreislauf und die Verarbeitung zu neuen Produkten (stoffliche Verwertung).

R-Verfahren

Verwertungsverfahren (R 1 bis R 13) gemäß Anlage 2 Kreislaufwirtschaftsgesetz (KrWG) vom 24. Februar 2012.

Sammelentsorger

Als Sammelentsorger werden alle Einsammler bezeichnet, die von der in der Nachweisverordnung geregelten Möglichkeit des Sammelentsorgungsnachweises Gebrauch machen. Dabei darf die Abfallmenge der gefährlichen Abfälle bei den einzelnen Erzeugern (Anfallstellen) nicht mehr als 20 Tonnen je Abfallschlüssel und Kalenderjahr betragen. Zwar werden sämtliche Sammelentsorger den Primärerzeugern zugerechnet, die eingesammelten Abfälle lassen sich jedoch aufgrund der Besonderheiten des Sammelentsorgungsnachweises weder einem Erzeuger wirtschaftssystematisch zuordnen, noch unterhalb der Ebene der Bundesländer regionalisieren.

Schredderanlagen und Schrottscheren

Anlagen zum Zerschlagen bzw. Zerschneiden von Autowracks und anderen großformatigen Gegenständen aus Metall, Kunststoff, Holz und sonstigen Materialien mit dem Ziel, den entsprechenden Wertstoff als Rohstoff zurückzugewinnen.

Sekundärerzeuger

Zwischenlager, die Abfälle zu größeren Transporteinheiten zusammenstellen, und Entsorgungsanlagen mit ihrem durch Behandlung oder Vermischung von Primärmengen entstandenen Output (Abfallveränderer im Unterschied zum Erzeuger), werden als Sekundärerzeuger gezählt.

Semimobile Anlagen

Anlagen, die zum Transport an einen anderen Ort in Einzelteile zerlegt werden.

Sonstige Behandlungsanlagen

Anlagen, die keiner anderen Anlagenart direkt zugeordnet werden können, z. B. Ersatzbrennstoff-, Schlacke-, Kabelaufbereitungsanlagen, Kunststoffverwertungsanlagen oder Produktionsanlagen, in denen Abfälle behandelt werden.

Sortieranlagen

Anlagen, in denen gemischt erfasste Abfälle in Fraktionen, insbesondere zur Rückgewinnung verwertbarer Rohstoffe, getrennt werden.

Sperrmüll

Abfälle, die wegen ihrer Sperrigkeit nicht in die im Entsorgungsgebiet vorgeschriebenen Behälter passen und getrennt vom Hausmüll gesammelt und transportiert werden.

Stationäre Anlagen

Anlagen, die fest an einem Standort installiert sind. Sie können auch als eigenständige Einheiten auf dem Gelände einer Abfallentsorgungsanlage stehen. Diese werden mit semimobilen Anlagen zusammengefasst.

Thermische Abfallbehandlungsanlagen

Anlagen zur teilweisen oder vollständigen Beseitigung von festen, flüssigen oder gasförmigen Stoffen oder Gegenständen durch Verbrennen (z. B. Abfallverbrennungsanlagen), Anlagen zur thermischen Zersetzung brennbarer fester oder flüssiger Stoffe unter Sauerstoffmangel (Pyrolyseanlagen) sowie Anlagen zur Rückgewinnung von einzelnen Bestandteilen aus festen Stoffen durch Verbrennen (z. B. Anlagen zur Veraschung von Leiterplatten). Hauptzweck der thermischen Abfallbehandlungsanlage ist die Beseitigung des Schadstoffpotenzials des Abfalls.

Transportverpackungen

Verpackungen, die den Transport von Waren erleichtern, die Waren während des Transportes schützen oder aus Gründen der Sicherheit des Transportes verwendet werden und stets beim Vertreiber anfallen. Beispiele für Transportverpackungen sind Fässer, Kanister, Kisten, Säcke einschließlich Paletten, Kartonagen, geschäumte Schalen, Schrumpffolien und andere ähnliche Umhüllungen, die Bestandteile von Transportverpackungen sind.

Übertägige Abbaustätten

Anlagen mit übertägiger Verfüllung bergbaufremder Abfälle (bergbaulicher Versatz) sind z. B. Abbaustätten und bergbauliche Gruben, die noch in Betrieb sind, sowie solche die bereits geschlossen sind und wiederverfüllt werden. Zur Verfüllung geeignete bergbaufremde Abfälle sind in der Regel mineralische Abfälle. Hierunter fallen nicht die Stoffe, die unmittelbar und üblicherweise nur beim Aufsuchen, Gewinnen, Aufbereiten und Weiterverarbeiten von Bodenschätzen anfallen (Abraum).

Umverpackungen

Verpackungen, die zusätzlich zu Verkaufsverpackungen verwendet werden und nicht aus Hygiene-, Haltbarkeits- oder Schutzgründen der Ware vor Beschädigung oder Verschmutzung für die Abgabe an Endverbraucher erforderlich sind und beim Vertreiber anfallen. Zu den Umverpackungen zählen u. a. Blister, Folien, Kartonagen oder ähnliche Umhüllungen wie z. B. Flaschen, Dosen, Becher, Tuben.

Verbleib der entsorgten Abfälle

Die von der Abfallanlage abgegebenen Abfälle unterteilen sich in Abgabe zur Abfallbeseitigung, Abgabe zur Verwertung in Abfallentsorgungsanlagen und Abgabe an Verwerter.

Verbunde

Verpackungen aus unterschiedlichen und von Hand nicht trennbaren Materialien. 95% Gewichtsanteil eines Materials werden nicht überschritten (z. B. Getränkekartons, Verbunde auf Kunststoff-, Aluminium-, Weißblechbasis).

Verkaufsverpackungen

Verpackungen, die als eine Verkaufseinheit angeboten werden und beim Endverbraucher anfallen, wo sie auch stets ihre Funktion verlieren. Dazu gehören auch Verpackungen des Handels, der Gastronomie und anderer Dienstleister, die die Übergabe von Waren an den Endverbraucher ermöglichen oder unterstützen (Serviceverpackungen) sowie Einweggeschirr oder Einwegbestecke. Beispiele für Verkaufsverpackungen sind geschlossene oder offene Behältnisse und Umhüllungen von Waren wie Becher, Beutel, Blister, Dosen, Eimer, Fässer, Flaschen, Kanister, Kartonagen, Schachteln, Säcke, Schalen und Tragetaschen.

Verwerter

Zur Abgabe an Verwerter zählen alle Entsorgungswege, die nach keinem D- bzw. R-Verfahren gemäß KrWG eingestuft sind. Diesem Entsorgungsweg werden auch die gewonnenen Stoffe, Sekundärrohstoffe, Produkte, Bauteile usw. zur Verwertung in Produktions- und ähnlichen Anlagen sowie die Abgabe an den Altstoffhandel zugerechnet.

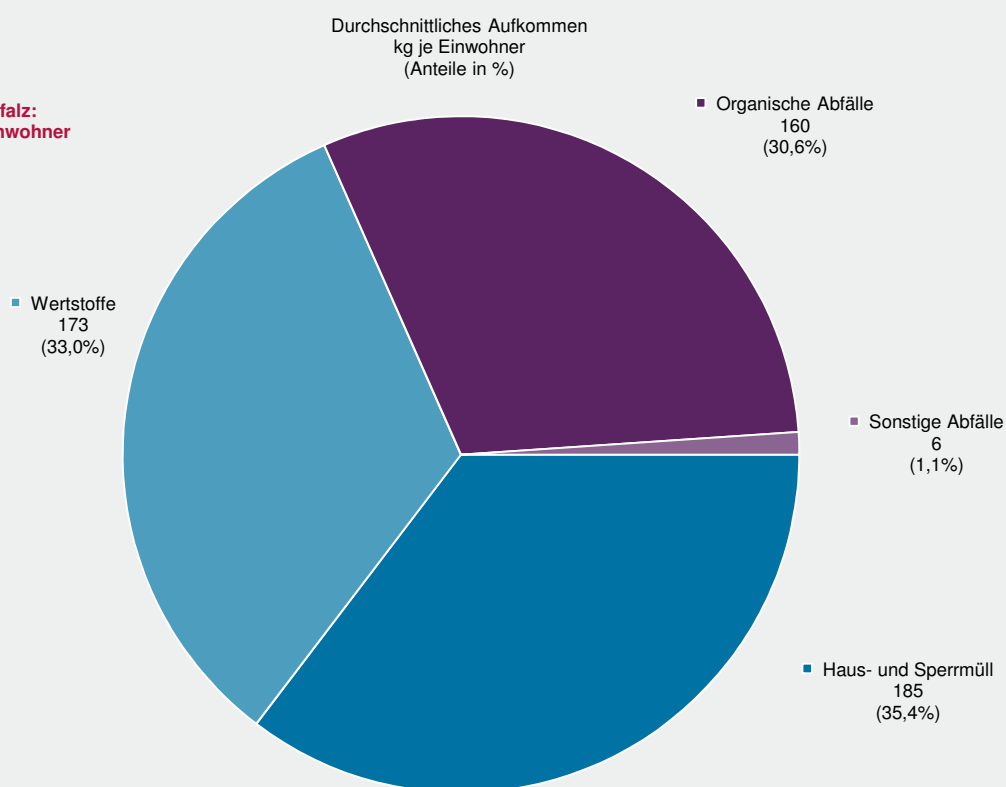
Wirtschaftszweig

Grundlage für die verbindliche Systematik zur Ordnung der Betriebe und Unternehmen hinsichtlich ihrer wirtschaftlichen Tätigkeit ist die Klassifikation der Wirtschaftszweige in der jeweils aktuellen Fassung.

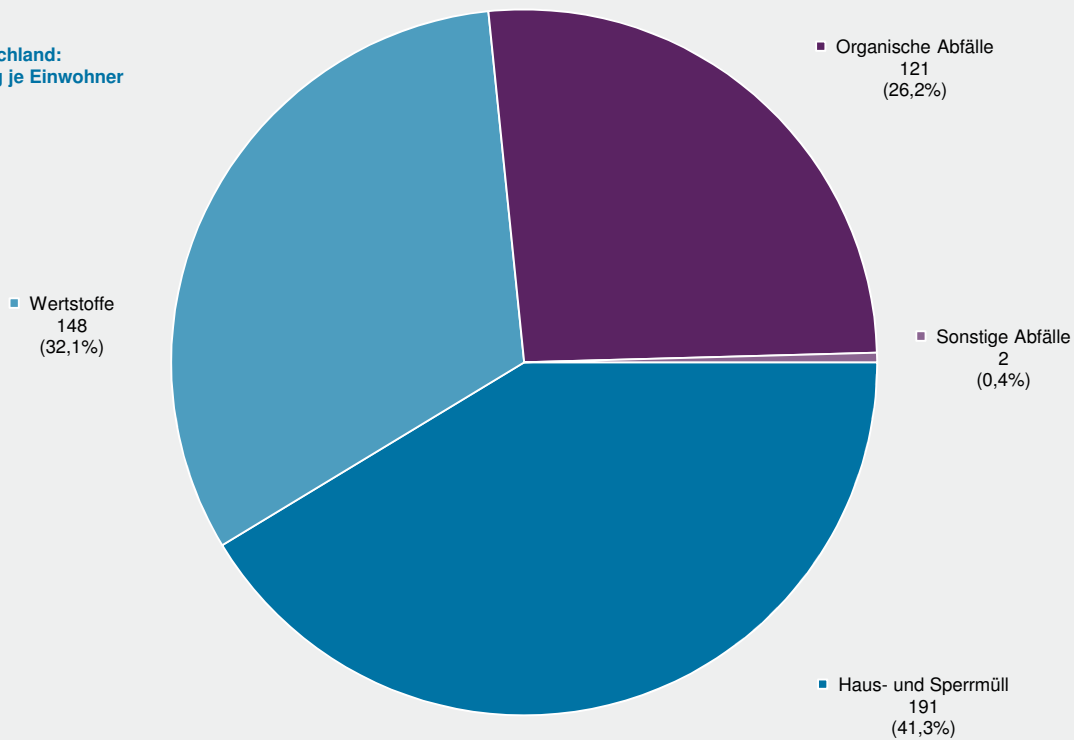
Zerlegeeinrichtungen für Elektro- und Elektronikaltgeräte

Einrichtungen, in denen mittels geeigneter Anlagen Elektro- und Elektronikaltgeräte teilweise bzw. vollständig demontiert werden.

Rheinland-Pfalz:
524 kg je Einwohner



Deutschland:
463 kg je Einwohner



Entsorgungsgebiet Kreisfreie Stadt / Landkreis	Insgesamt ¹	Haus- und Sperrmüll	Getrennt erfasste				Sonstige Abfälle
			organische Abfälle			Wertstoffe	
			zusammen	Abfälle aus der Biotonne	biologisch abbaubare Abfälle		
t							
Frankenthal (Pfalz), St.	27 824	11 144	8 250	-	8 250	8 321	108
Kaiserslautern, St.	53 547	25 291	10 713	6 182	4 531	16 952	590
Koblenz, St.	52 779	23 999	10 274	6 694	3 580	18 425	80
Landau i. d. Pfalz, St.	25 310	6 745	9 311	4 341	4 970	9 056	198
Ludwigshafen a. Rh., St.	78 342	37 329	15 597	8 244	7 353	25 220	196
Mainz, St.	85 875	41 542	11 953	10 953	1 000	29 239	3 141
Neustadt a. d. Weinstr., St.	27 532	11 461	4 275	-	4 275	11 612	184
Pirmasens, St.	19 663	7 217	4 931	4 440	492	7 417	98
Speyer, St.	24 335	9 195	6 067	4 638	1 429	8 864	209
Worms, St.	43 194	16 968	11 882	6 104	5 778	14 041	303
Zweibrücken, St.	16 308	5 950	3 775	2 411	1 365	5 696	886
Ahrweiler	66 035	27 411	16 026	12 318	3 708	22 159	439
Altenkirchen (Ww.)	60 253	14 750	24 419	21 401	3 018	20 140	943
Alzey-Worms	72 740	24 061	25 103	17 869	7 233	21 453	2 123
Bad Dürkheim	80 252	24 825	28 317	15 412	12 905	26 363	747
Bad Kreuznach	74 471	23 374	20 536	17 830	2 706	29 628	933
Bernkastel-Wittlich	68 180	20 798	27 026	-	27 026	19 980	376
Birkenfeld	45 558	11 426	19 699	4 423	15 276	14 220	214
Cochem-Zell	31 627	12 084	8 720	-	8 720	10 573	250
Donnersbergkreis	38 599	13 079	11 577	5 140	6 437	13 647	296
Eifelkreis Bitburg-Prüm	46 474	25 999	7 743	-	7 743	12 378	354
Germersheim	60 308	16 132	21 539	11 122	10 418	21 744	893
Kaiserslautern	83 833	22 770	31 505	8 080	23 425	27 049	2 509
Kusel	37 146	13 797	11 487	-	11 487	11 641	221
Mainz-Bingen	110 581	26 134	39 279	16 310	22 968	44 867	301
Mayen-Koblenz	107 945	48 604	25 509	16 423	9 086	33 219	613
Neuwied	101 237	25 852	43 121	32 246	10 875	31 335	929
Rhein-Hunsrück-Kreis	61 871	10 773	32 652	13 086	19 566	18 032	414
Rhein-Lahn-Kreis	66 201	25 243	21 891	16 105	5 787	18 700	367
Rhein-Pfalz-Kreis	66 313	20 753	16 768	2 126	14 641	28 401	391
Südliche Weinstraße	54 005	14 541	19 076	8 702	10 374	19 530	856
Südwestpfalz	46 393	17 658	10 588	-	10 588	17 846	300
Vulkaneifel	35 951	15 058	12 645	4 070	8 575	7 989	259
Westerwaldkreis	104 971	40 600	34 432	27 917	6 515	29 523	416
Trier, St./Trier-Saarburg	127 171	50 829	35 762	-	35 762	39 244	1 336
Rheinland-Pfalz	2 102 822	743 394	642 448	304 587	337 862	694 505	22 475
kreisfreie Städte ²	454 707	196 841	97 029	54 007	43 022	154 843	5 993
Landkreise ²	1 520 944	495 724	509 657	250 580	259 078	500 417	15 145

1 Aufgrund geänderter Zuständigkeiten mit dem Inkrafttreten des ElektroG zum 24.03.2006 beinhalten die Gesamtzahlen keine Angaben zu Elektroaltgeräten. – 2 Ohne gemeinsames Entsorgungsgebiet Trier, St./Trier-Saarburg.

Entsorgungsgebiet Kreisfreie Stadt / Landkreis	Insgesamt ¹	Haus- und Sperrmüll	Getrennt erfasste				Sonstige Abfälle
			organische Abfälle			Wertstoffe	
			zusammen	Abfälle aus der Biotonne	biologisch abbaubare Abfälle		
kg je Einwohner ²							
Frankenthal (Pfalz), St.	583,0	233,5	172,9	-	172,9	174,4	2,3
Kaiserslautern, St.	549,9	259,7	110,0	63,5	46,5	174,1	6,1
Koblenz, St.	473,6	215,4	92,2	60,1	32,1	165,3	0,7
Landau i. d. Pfalz, St.	569,2	151,7	209,4	97,6	111,8	203,7	4,5
Ludwigshafen a. Rh., St.	478,2	227,8	95,2	50,3	44,9	153,9	1,2
Mainz, St.	414,9	200,7	57,7	52,9	4,8	141,3	15,2
Neustadt a. d. Weinstr., St.	523,8	218,0	81,3	-	81,3	220,9	3,5
Pirmasens, St.	491,0	180,2	123,1	110,9	12,3	185,2	2,4
Speyer, St.	488,1	184,4	121,7	93,0	28,7	177,8	4,2
Worms, St.	533,2	209,5	146,7	75,3	71,3	173,3	3,7
Zweibrücken, St.	479,5	174,9	111,0	70,9	40,1	167,5	26,1
Ahrweiler	521,4	216,4	126,5	97,3	29,3	175,0	3,5
Altenkirchen (Ww.)	469,9	115,0	190,4	166,9	23,5	157,1	7,4
Alzey-Worms	577,3	191,0	199,2	141,8	57,4	170,3	16,9
Bad Dürkheim	610,1	188,7	215,3	117,2	98,1	200,4	5,7
Bad Kreuznach	477,6	149,9	131,7	114,3	17,4	190,0	6,0
Bernkastel-Wittlich	614,3	187,4	243,5	-	243,5	180,0	3,4
Birkenfeld	565,3	141,8	244,4	54,9	189,6	176,4	2,6
Cochem-Zell	509,8	194,8	140,6	-	140,6	170,4	4,0
Donnersbergkreis	514,9	174,5	154,4	68,6	85,9	182,1	4,0
Eifelkreis Bitburg-Prüm	482,1	269,7	80,3	-	80,3	128,4	3,7
Germersheim	477,6	127,8	170,6	88,1	82,5	172,2	7,1
Kaiserslautern	803,9	218,3	302,1	77,5	224,6	259,4	24,1
Kusel	524,0	194,6	162,1	-	162,1	164,2	3,1
Mainz-Bingen	540,7	127,8	192,1	79,8	112,3	219,4	1,5
Mayen-Koblenz	512,9	231,0	121,2	78,0	43,2	157,9	2,9
Neuwied	564,6	144,2	240,5	179,8	60,6	174,7	5,2
Rhein-Hunsrück-Kreis	606,9	105,7	320,3	128,4	191,9	176,9	4,1
Rhein-Lahn-Kreis	544,9	207,8	180,2	132,6	47,6	153,9	3,0
Rhein-Pfalz-Kreis	441,9	138,3	111,7	14,2	97,6	189,3	2,6
Südliche Weinstraße	492,1	132,5	173,8	79,3	94,5	178,0	7,8
Südwestpfalz	481,2	183,2	109,8	-	109,8	185,1	3,1
Vulkaneifel	591,5	247,8	208,1	67,0	141,1	131,5	4,3
Westerwaldkreis	527,1	203,9	172,9	140,2	32,7	148,3	2,1
Trier, St./Trier-Saarburg	501,3	200,4	141,0	-	141,0	154,7	5,3
Rheinland-Pfalz	524,2	185,3	160,1	75,9	84,2	173,1	5,6
kreisfreie Städte ³	489,3	211,8	104,4	58,1	46,3	166,6	6,4
Landkreise ³	537,7	175,3	180,2	88,6	91,6	176,9	5,4

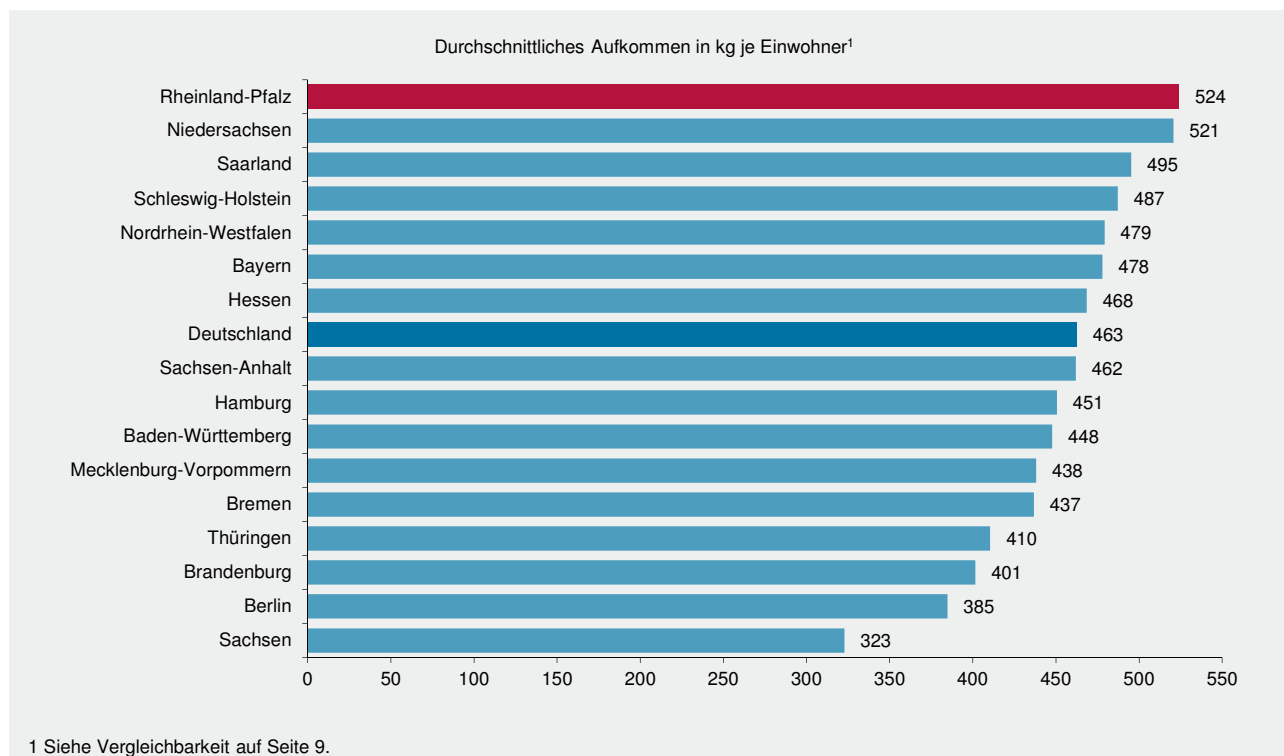
1 Aufgrund geänderter Zuständigkeiten mit dem Inkrafttreten des ElektroG zum 24.03.2006 beinhalten die Gesamtzahlen keine Angaben zu Elektroaltgeräten. – 2 Siehe Vergleichbarkeit auf Seite 9. – 3 Ohne gemeinsames Entsorgungsgebiet Trier, St./Trier-Saarburg.

Abfallschlüssel (EAV)	Abfallart	Haushaltsabfälle		Davon beim Erstempfänger	
				beseitigt	verwertet
		t	kg je Einw. ¹	t	
Haus- und Sperrmüll					
20030101	Hausmüll, hausmüllähnliche Gewerbeabfälle gemeinsam über die öffentliche Müllabfuhr eingesammelt	634 634	158,2	122 401	512 233
20 03 07	Sperrmüll	108 760	27,1	170	108 589
Getrennt erfasste organische Abfälle					
20030104	Abfälle aus der Biotonne	304 587	75,9	-	304 587
20 02 01	biologisch abbaubare Abfälle (aus Garten- und Parkabfällen)	337 862	84,2	-	337 862
Getrennt gesammelte Wertstoffe					
15 01 01, 20 01 01	Papier, Pappe, Karton	348 002	86,7	-	348 002
15 01 05, 15010601, 15010602, 20019901	gemischte Verpackungen (inkl. Leichtverpackungen), Verbunde	133 946	33,4	-	133 946
15 01 07, 20 01 02	Glas	110 337	27,5	-	110 337
15 01 04, 20 01 40	Metalle	8 696	2,2	-	8 696
15 01 03, 20 01 38	Holz	89 779	22,4	-	89 779
15 01 02, 20 01 39	Kunststoffe	1 463	0,4	-	1 463
15 01 09, 20 01 10, 20 01 11	Textilien	2 282	0,6	-	2 282
Sonstige Abfälle					
20 01 13*, 20 01 14*, 20 01 15*, 20 01 17*, 20 01 19*, 20 01 26*, 20 01 27*, 20 01 29*, 20 01 31*, 20 01 33*, 2001*	sonstige gefährliche Abfälle	8 930	2,2	750	8 181
20 01 28, 20 01 30, 20 01 32, 20 01 34, 20 01 99, 20 03 99	sonstige nicht gefährliche Abfälle	13 544	3,4	781	12 764
Insgesamt ²		2 102 822	524,2	124 102	1 978 719

1 Siehe Vergleichbarkeit auf Seite 9. – 2 Aufgrund geänderter Zuständigkeiten mit dem Inkrafttreten des ElektroG zum 24.03.2006 beinhalten die Gesamtzahlen keine Angaben zu Elektroaltgeräten.

Jahr	Insgesamt	Haus- und Sperrmüll	Getrennt erfasste		Elektro- altgeräte ¹	Sonstige Abfälle
			organische Abfälle	Wertstoffe		
t						
2005	2 022 965	808 892	523 152	654 807	18 245	17 869
2006	2 030 930	800 457	535 713	677 099	-	17 662
2007	2 027 940	782 310	548 554	677 107	-	19 970
2008	2 018 353	769 506	555 620	675 789	-	17 438
2009	2 072 037	774 959	590 485	686 529	-	20 063
2010	2 060 799	777 300	582 766	683 621	-	17 112
2011	2 070 847	766 931	587 785	699 172	-	16 958
2012	2 044 249	747 660	587 572	688 869	-	20 148
2013	2 042 136	742 853	588 708	688 136	-	22 438
2014	2 102 822	743 394	642 448	694 505	-	22 475
kg je Einwohner ²						
2005	498,4	199,3	128,9	161,3	4,5	4,4
2006	501,1	197,5	132,2	167,1	-	4,4
2007	501,3	193,4	135,6	167,4	-	4,9
2008	501,0	191,0	137,9	167,8	-	4,3
2009	516,4	193,1	147,2	171,1	-	5,0
2010	514,7	194,1	145,6	170,7	-	4,3
2011	519,0	192,2	147,3	175,2	-	4,3
2012	512,3	187,4	147,3	172,6	-	5,0
2013	511,3	186,0	147,4	172,3	-	5,6
2014	524,2	185,3	160,1	173,1	-	3,8

1 Aufgrund geänderter Zuständigkeiten mit dem Inkrafttreten des ElektroG zum 24.03.2006 beinhalten die Gesamtzahlen ab 2006 keine Angaben zu Elektroaltgeräten. – 2 Siehe Vergleichbarkeit auf Seite 9.



T 4

Eingesammelte Transport- und Umverpackungen¹ 2014
nach Verpackungsarten und Entsorgungswegen

Verpackungsart	Insgesamt	An Sortieranlagen			An Verwerterbetriebe ²		
		zusammen	im Inland	im Ausland	zusammen	im Inland	im Ausland
	t						
Glas	235	60	60	-	175	175	-
Papier, Pappe, Karton	135 160	44 605	44 605	-	90 555	87 936	2 619
Metalle	4 424	2 029	2 029	-	2 395	2 395	-
davon							
eisenhaltige Metalle	3 475	1 105	1 105	-	2 370	2 370	-
Aluminium	661	640	640	-	21	21	-
sonstige Altmetalle, Metallverbunde	288	284	284	-	4	4	-
Kunststoffe	16 202	7 946	7 946	-	8 256	7 875	381
Holz	26 277	3 320	3 320	-	22 957	22 957	-
Verbunde ³	1 005	373	373	-	632	632	-
Nicht sortenrein erfasste Verpackungen, sonstige Verpackungen	43 127	14 423	14 423	-	28 704	28 704	-
Zusammen	226 430	72 756	72 756	-	153 674	150 674	3 000
Verpackungen für schadstoffhaltige Füllgüter	144	1	1	-	143	143	-
Insgesamt	226 574	72 757	72 757	-	153 817	150 817	3 000

1 Einschließlich Verkaufsverpackungen, die bei gewerblichen und industriellen Endverbrauchern eingesammelt wurden. – 2 Einschließlich Altstoffhandel, Aufarbeitungs- und Aufbereitungsanlagen. – 3 Verbunde sind Verpackungen aus unterschiedlichen, von Hand nicht trennbaren Materialien, von denen keines einen Gewichtsanteil von 95% überschreitet.

T 5

Eingesammelte bzw. zurückgenommene Verkaufsverpackungen¹ 1996–2014
nach Verpackungsarten

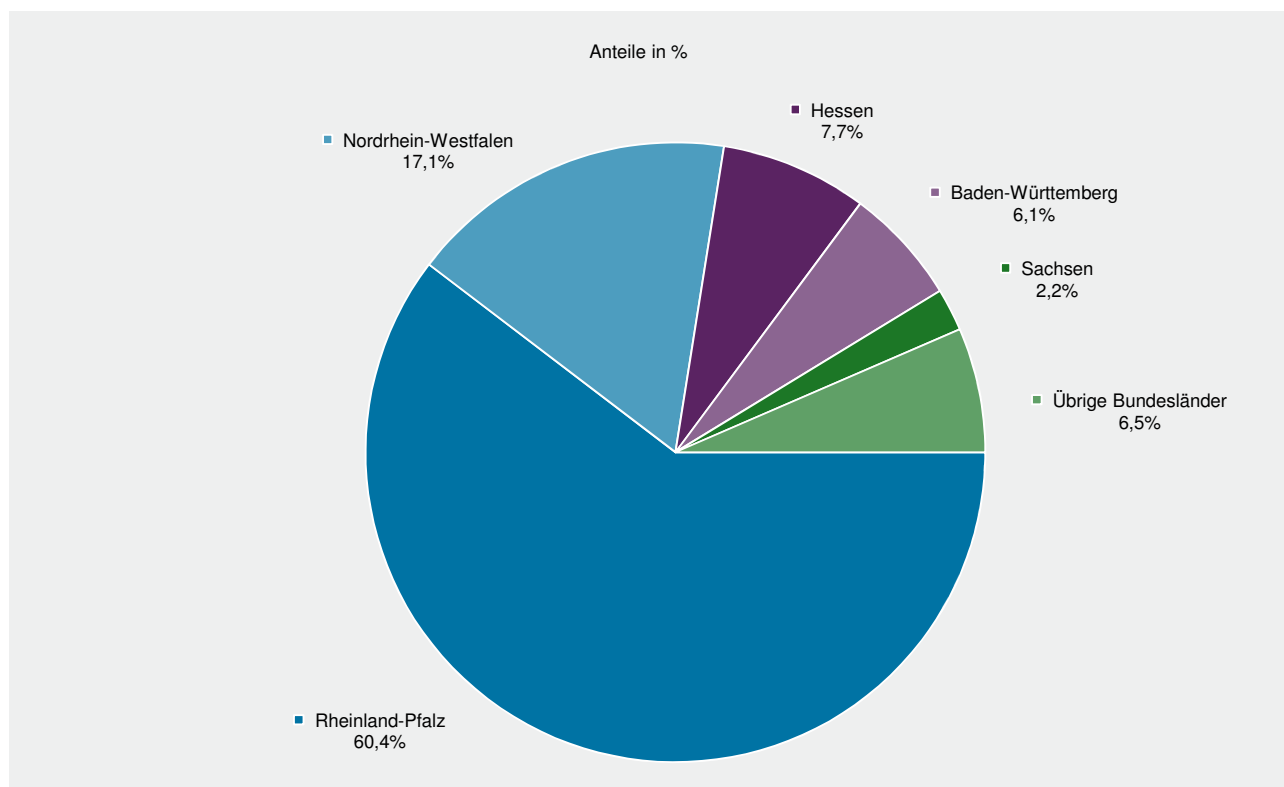
Jahr	Insgesamt	Gemischte Verpackungen (z.B. Leichtstoff-Fractionen, LVP)	Verpackungen aus Papier, Pappe, Karton	Gemischtes Glas (Bunt-, Mischglas)	Farblich getrennt gesammeltes Glas (Grün-, Braun-, Weißglas)	Kunststoffe ²	Metalle	Verbunde
						getrennt gesammelt		
						t		
1996	321 896	106 887	76 198	47 400	88 318	911	1 686	496
1997	312 657	110 156	69 363	41 254	91 688	8	135	53
1998	314 556	108 045	71 652	39 886	94 717	42	214	-
1999	324 160	110 626	78 627	37 302	97 495	-	110	-
2000	331 154	117 514	80 069	37 987	95 439	49	96	-
2001	324 058	115 743	78 009	34 846	95 381	52	27	-
2002	329 387	127 431	77 367	32 393	91 499	55	642	-
2003	318 258	120 778	77 404	28 313	91 245	65	453	-
2004	308 427	123 183	73 065	29 012	82 698	83	386	-
2005	317 893	124 841	70 009	27 532	81 597	13 528	289	97
2006	317 805	133 256	57 489	25 986	86 266	14 219	336	253
2007	322 608	130 603	61 034	28 425	86 679	15 574	274	19
2008	308 930	139 594	52 101	25 893	86 860	3 853	449	181
2009	308 349	138 192	57 037	26 180	84 730	1 845	261	104
2010	308 103	139 615	56 708	24 104	81 544	5 820	159	153
2011	319 052	140 459	60 861	27 284	85 762	4 437	203	46
2012	321 563	146 868	57 582	27 409	84 437	5 017	193	56
2013	340 646	153 324	67 494	27 012	89 730	2 767	247	73
2014	333 572	154 446	62 033	27 230	86 823	2 503	443	94
davon								
Systembetreiber	294 454	138 588	44 382	25 081	86 403	-	-	1
Branchenlösungen	39 117	15 858	17 651	2 149	420	2 503	443	93

1 Bei Unternehmen und Einrichtungen, die gebrauchte Verkaufsverpackungen im Rahmen von Branchenlösungen (2005 bis 2008 als Selbstentsorger und Selbstentsorgungsgemeinschaften) als Systembetreiber (Gelbes System) zurücknehmen oder abholen. – 2 Ab 2008 ohne pfandpflichtige Einwegverpackungen.

T 6
Gefährliche Abfälle¹ 1996–2014 nach Erzeugung und Verbleib

Jahr	Erzeugung				Entsorgung in	
	insgesamt	Primärerzeugung		Sekundär- erzeugung	Rheinland- Pfalz	übrigen Bundesländern
		zusammen	darunter Sammel- entsorgung			
1996	342 173	326 484	27 053	15 689	186 631	155 541
1997	334 252	299 571	48 739	34 682	167 423	166 829
1998	416 281	376 978	47 217	39 302	233 383	182 898
1999	482 200	414 282	61 140	67 918	286 481	195 719
2000	723 353	648 808	67 951	74 545	435 049	288 305
2001	706 475	632 092	66 722	74 383	430 455	276 019
2002 ²	1 213 907	959 746	95 817	254 161	834 084	379 823
2003	1 295 981	989 938	85 962	306 043	809 999	485 982
2004	1 253 390	954 472	89 644	298 918	738 730	514 660
2005	1 741 353	1 396 083	95 180	345 270	1 183 865	557 488
2006	1 541 540	1 229 348	96 574	312 192	911 513	630 027
2007	1 573 088	1 185 862	98 553	387 226	1 037 734	535 353
2008	1 658 698	1 235 974	92 702	422 723	1 084 339	574 359
2009	1 393 198	977 029	90 146	416 169	868 292	524 906
2010	1 329 012	948 245	88 240	380 767	806 542	522 470
2011	1 562 562	1 161 115	98 941	401 447	967 151	595 410
2012	1 327 463	956 486	97 688	370 977	829 949	497 514
2013	1 296 249	939 607	95 172	356 642	807 492	488 756
2014	1 373 143	1 045 160	98 298	327 982	828 881	544 262

1 Ohne firmenintern entsorgte Abfälle und ohne Abfallmenge, die im Ausland entsorgt wurde; bis 2000 einschließlich freiwilliger Rücknahmen gemäß § 26 Kreislaufwirtschaftsgesetz. – 2 Ab dem Jahr 2002 werden als Sekundärerzeuger auch Entsorgungsanlagen mit ihrem durch Behandlung von Primärmengen entstandenen Output gezählt sowie teerhaltiger Straßenaufbruch als gefährlicher Abfall eingestuft.

G 3
Entsorgung gefährlicher Abfälle 2014 nach Bundesländern


WZ- Ab- schnitte	Wirtschaftszweig	Primär- erzeuger	Erzeugte Abfallmenge			
			insgesamt	davon entsorgt in		
				Rheinland- Pfalz	Nachbar- ländern ²	übrigen Bundes- ländern
		Anzahl	t			
A	Land- und Forstwirtschaft, Fischerei	.	174	174	-	-
B	Bergbau und Gewinnung von Steinen und Erden	5	9 472	563	8 902	7
C	Verarbeitendes Gewerbe	315	259 699	73 069	129 889	56 741
	darunter					
16	Herstellung von Holz-, Flecht-, Korb- und Korkwaren (ohne Möbel)	10	2 361	1 428	932	-
17	Herstellung von Papier, Pappe und Waren daraus	12	10 926	10 153	773	-
20	Herstellung von chemischen Erzeugnissen	44	89 440	16 980	50 842	21 618
21	Herstellung von pharmazeutischen Erzeugnissen	6	72 728	1 493	41 457	29 779
22	Herstellung von Gummi- und Kunststoffwaren	40	10 505	4 898	4 405	1 202
23	Herstellung von Glas und Glaswaren, Keramik, Verarbeitung von Steinen und Erden	25	11 192	4 077	6 489	626
24	Metallerzeugung und -bearbeitung	18	22 647	17 261	3 963	1 423
25	Herstellung von Metallerzeugnissen	60	12 505	4 129	7 969	408
27	Herstellung von elektrischen Ausrüstungen	6	589	16	568	5
28	Maschinenbau	42	5 969	2 489	3 383	97
29	Herstellung von Kraftwagen und Kraftwagenteilen	22	14 344	6 793	6 091	1 460
31	Herstellung von Möbeln	7	315	40	222	53
33	Reparatur und Installation von Maschinen und Ausrüstungen	5	2 311	2 128	183	-
D	Energieversorgung	54	55 661	17 597	32 920	5 144
E	Wasserversorgung; Abwasser- und Abfallentsorgung und Beseitigung von Umweltverschmutzungen	169	157 153	78 767	60 845	17 541
36	Wasserversorgung	10	4 608	2 813	1 794	-
37	Abwasserentsorgung	27	9 861	8 373	948	540
38	Sammlung, Behandlung und Beseitigung von Abfällen; Rückgewinnung	109	121 935	49 375	55 559	17 001
39	Beseitigung von Umweltverschmutzungen und sonstige Entsorgung	23	20 750	18 206	2 544	-
F	Baugewerbe	273	184 360	172 120	12 241	-
41	Hochbau	15	16 350	13 953	2 396	-
42	Tiefbau	119	128 680	124 030	4 650	-
43	vorbereitende Baustellenarbeiten, Bauinstallation und sonstiges Ausbaugewerbe	139	39 331	34 136	5 195	-
G	Handel; Instandhaltung und Reparatur von Kraftfahrzeugen	67	5 734	2 576	3 051	107
45	Handel mit Kraftfahrzeugen; Instandhaltung und Reparatur von Kraftfahrzeugen	30	1 041	237	804	-
46	Großhandel (ohne Handel mit Kraftfahrzeugen)	25	3 504	1 697	1 699	107
47	Einzelhandel (ohne Handel mit Kraftfahrzeugen)	12	1 189	642	547	-
H	Verkehr und Lagerei	52	84 480	50 870	32 921	689
	darunter					
52	Lagerei sowie Erbringung von sonstigen Dienstleistungen für den Verkehr	30	73 944	45 679	28 164	101
J	Information und Kommunikation	.	30	30	-	-
K	Erbringung von Finanz- und Versicherungsdienstleistungen	.	165	133	32	-
L	Grundstücks- und Wohnungswesen	9	5 074	2 196	2 878	-

¹ Ohne Sammelentsorgung. – ² Baden-Württemberg, Hessen, Nordrhein-Westfalen, Saarland.

WZ- Ab- schnitte	Wirtschaftszweig	Primär- erzeuger	Erzeugte Abfallmenge			
			insgesamt	davon entsorgt in		
		Rheinland- Pfalz		Nachbar- ländern ²	übrigen Bundes- ländern	
		Anzahl	t			
M	Erbringung von freiberuflichen, wissenschaftlichen und tech- nischen Dienstleistungen	9	2 590	1 657	933	-
	darunter					
71	Architektur- und Ingenieurbüros; technische, physikalische und chemische Untersuchung	4	1 352	1 337	15	-
N	Erbringung von sonstigen wirtschaftlichen Dienstleistungen	15	2 334	2 013	306	15
O	Öffentliche Verwaltung, Verteidigung; Sozialversicherung	113	177 384	168 028	9 318	38
P	Erziehung und Unterricht	.	40	40	-	-
Q	Gesundheits- und Sozialwesen	13	2 391	1 953	425	12
	darunter					
86	Gesundheitswesen	8	1 951	1 640	311	-
R	Kunst, Unterhaltung und Erholung	.	3	-	3	-
S	Erbringung von sonstigen Dienstleistungen	.	119	119	-	-
Insgesamt		1 101	946 863	571 904	294 664	80 295

1 Ohne Sammelentsorgung. – 2 Baden-Württemberg, Hessen, Nordrhein-Westfalen, Saarland.

Kreisfreie Stadt (St.) Landkreis	Primärerzeuger	Erzeugte Abfallmenge			
		insgesamt	entsorgt in		
			Rheinland-Pfalz	Nachbarländern ²	übrigen Bundesländern
	Anzahl	t			
Frankenthal (Pfalz), St.	14	9 701	8 964	670	67
Kaiserslautern, St.	30	34 914	29 457	4 921	536
Koblenz, St.	39	36 443	31 339	5 071	32
Landau i. d. Pfalz, St.	18	4 762	2 657	1 983	122
Ludwigshafen a. Rh., St.	50	94 708	34 290	34 731	25 687
Mainz, St.	44	37 055	8 912	26 994	1 148
Neustadt a. d. Weinstr., St.	11	1 159	1 084	75	-
Pirmasens, St.	12	14 812	5 470	4 698	4 644
Speyer, St.	16	29 128	11 678	15 343	2 107
Trier, St.	26	13 364	10 007	3 357	-
Worms, St.	23	30 722	25 213	3 909	1 600
Zweibrücken, St.	16	5 823	5 356	418	48
Ahrweiler	18	7 522	6 329	1 194	-
Altenkirchen (Ww.)	37	13 610	5 836	7 517	257
Alzey-Worms	15	11 784	9 647	2 073	64
Bad Dürkheim	33	11 015	8 544	2 278	192
Bad Kreuznach	43	24 282	19 055	5 172	55
Bernkastel-Wittlich	34	13 320	10 199	3 100	21
Birkenfeld	44	29 237	18 216	10 943	78
Cochem-Zell	19	31 224	30 120	1 104	-
Donnersbergkreis	15	8 347	6 062	1 414	871
Eifelkreis Bitburg-Prüm	32	29 005	28 288	697	19
Germersheim	36	14 786	5 987	4 806	3 992
Kaiserslautern	36	22 282	17 833	3 122	1 327
Kusel	10	3 960	3 857	103	-
Mainz-Bingen	30	80 945	6 382	44 848	29 714
Mayen-Koblenz	50	46 434	29 671	11 485	5 278
Neuwied	54	50 120	29 580	18 911	1 629
Rhein-Hunsrück-Kreis	46	16 526	15 291	1 108	127
Rhein-Lahn-Kreis	40	52 884	40 261	12 308	315
Rhein-Pfalz-Kreis	18	5 594	5 152	366	76
Südliche Weinstraße	18	7 039	4 650	2 262	126
Südwestpfalz	12	3 417	3 379	38	-
Trier-Saarburg	32	15 008	10 604	4 377	27
Vulkaneifel	21	12 851	11 804	1 047	-
Westerwaldkreis	66	44 533	21 148	23 261	124
Rheinland-Pfalz	1 058	868 316	522 324	265 708	80 284
kreisfreie Städte	299	312 591	174 427	102 172	35 992
Landkreise	759	555 725	347 897	163 536	44 292

1 Ohne Sammelentsorgung und regional nicht zuzuordnende Erzeuger. – 2 Baden-Württemberg, Hessen, Nordrhein-Westfalen, Saarland.

Abfall- schlüssel (EAV)	Abfallart	Primär- erzeuger ¹	Erzeugte Abfallmenge				
			Primärerzeugung		entsorgt in		
		zusammen	darunter Sammel- entsorgung	Rheinland- Pfalz	Nachbar- ländern ²	übrigen Bundes- ländern	
		Anzahl	Tonnen				
01	Abfälle, die beim Aufsuchen, Ausbeuten und Gewinnen sowie bei der physikalischen und chemischen Behandlung von Bodenschätzen entstehen	4	679	-	74	598	7
02	Abfälle aus Landwirtschaft, Gartenbau, Teichwirtschaft, Forstwirtschaft, Jagd und Fischerei sowie der Herstellung und Verarbeitung von Nahrungsmitteln	2	43	13	12	31	-
05	Abfälle aus der Erdölraffination, Erdgasreinigung und Kohlepyrolyse	5	564	-	6	558	-
06	Abfälle aus anorganisch-chemischen Prozessen	18	5 630	265	3 030	1 343	1 256
	darunter						
06 01 06*	andere Säuren	4	192	99	133	59	-
06 02 05*	andere Basen	7	2 080	110	1 806	274	-
07	Abfälle aus organisch-chemischen Prozessen	87	76 964	1 352	12 738	43 777	20 450
	darunter						
07 01 01*	wässrige Waschflüssigkeiten und Mutterlaugen	8	565	70	170	395	-
07 01 04*	andere organische Lösemittel, Waschflüssigkeiten und Mutterlaugen	20	2 561	168	568	994	998
07 01 08*	andere Reaktions- und Destillationsrückstände	6	10 583	9	1 168	9 392	24
07 02 04*	andere organische Lösemittel, Waschflüssigkeiten und Mutterlaugen	8	549	2	108	441	-
07 02 08*	andere Reaktions- und Destillationsrückstände	28	3 074	425	897	1 378	799
07 03 04*	andere organische Lösemittel, Waschflüssigkeiten und Mutterlaugen	12	1 388	136	289	407	692
07 04 01*	wässrige Waschflüssigkeiten und Mutterlaugen	3	2 629	-	175	92	2 362
07 05 04*	andere organische Lösemittel, Waschflüssigkeiten und Mutterlaugen	4	7 075	4	4	6 800	271
07 06 01*	wässrige Waschflüssigkeiten und Mutterlaugen	7	8 459	62	6 491	1 969	-
07 06 04*	andere organische Lösemittel, Waschflüssigkeiten und Mutterlaugen	5	364	129	163	4	197
07 06 08*	andere Reaktions- und Destillationsrückstände	11	1 277	235	1 037	239	1
07 07 03*	halogenorganische Lösemittel, Waschflüssigkeiten und Mutterlaugen	3	135	-	135	-	-
07 07 04*	andere organische Lösemittel, Waschflüssigkeiten und Mutterlaugen	5	9 440	50	49	8 266	1 125
08	Abfälle aus HZVA von Beschichtungen (Farben, Lacke, Email), Klebstoffen, Dichtmassen und Druckfarben	63	8 564	1 933	3 904	3 661	999
	darunter						
08 01 11*	Farb- und Lackabfälle, die organische Lösemittel oder andere gefährliche Stoffe enthalten	34	2 699	1 354	2 094	535	70
08 01 13*	Farb- oder Lackschlämme, die organische Lösemittel oder andere gefährliche Stoffe enthalten	23	3 888	209	650	2 466	773
08 01 17*	Abfälle aus der Farb- oder Lackentfernung, die organische Lösemittel oder andere gefährliche Stoffe enthalten	5	205	64	51	86	68
08 04 09*	Klebstoff- und Dichtmassenabfälle, die organische Lösemittel oder andere gefährliche Stoffe enthalten	14	1 293	244	719	494	80
09	Abfälle aus der fotografischen Industrie	1	381	381	99	172	111

1 Mehrfachzählungen möglich, Sammelentsorgung wird als Primärerzeuger gezählt. – 2 Baden-Württemberg, Hessen, Nordrhein-Westfalen, Saarland.

Abfall- schlüssel (EAV)	Abfallart	Primär- erzeuger ¹	Erzeugte Abfallmenge				
			Primärerzeugung		entsorgt in		
		zusammen	darunter Sammel- entsorgung	Rheinland- Pfalz	Nachbar- ländern ²	übrigen Bundes- ländern	
		Anzahl	Tonnen				
10	Abfälle aus thermischen Prozessen	33	19 791	46	1 092	17 133	1 566
	darunter						
10 01 14*	Rost- und Kesselasche, Schlacken und Kesselstaub aus der Abfallmitverbrennung, die gefährliche Stoffe enthalten	8	653	3	575	78	-
10 01 16*	Filterstäube aus der Abfallmitverbrennung, die gefährliche Stoffe enthalten	3	170	-	8	161	-
10 01 18*	Abfälle aus der Abgasbehandlung, die gefährliche Stoffe enthalten	6	146	6	38	108	-
10 11 15*	feste Abfälle aus der Abgasbehandlung, die gefährliche Stoffe enthalten	3	181	-	-	-	181
11	Abfälle aus der chemischen Oberflächenbearbeitung und Beschichtung von Metallen und anderen Werkstoffen; Nichteisen-Hydrometallurgie	72	10 148	1 258	4 360	5 375	413
	darunter						
11 01 05*	saure Beizlösungen	20	1 749	145	603	1 124	22
11 01 06*	Säuren a. n. g.	8	522	83	279	243	-
11 01 07*	alkalische Beizlösungen	23	1 942	339	604	1 338	-
11 01 09*	Schlämme und Filterkuchen, die gefährliche Stoffe enthalten	21	2 710	176	1 085	1 369	256
11 01 11*	wässrige Spülflüssigkeiten, die gefährliche Stoffe enthalten	28	2 561	338	1 753	807	-
11 01 13*	Abfälle aus der Entfettung, die gefährliche Stoffe enthalten	4	152	60	-	152	-
11 01 98*	andere Abfälle, die gefährliche Stoffe enthalten	5	196	86	2	186	8
12	Abfälle aus Prozessen der mechanischen Formgebung sowie der physikalischen und mechanischen Oberflächenbearbeitung von Metallen und Kunststoffen	118	28 598	3 826	16 722	11 846	30
	darunter						
12 01 07*	halogenfreie Bearbeitungsöle auf Mineralölbasis (außer Emulsionen und Lösungen)	6	497	37	46	451	-
12 01 09*	halogenfreie Bearbeitungsemulsionen und -lösungen	89	21 347	3 082	13 755	7 580	13
12 01 12*	gebrauchte Wachse und Fette	4	274	112	247	28	-
12 01 14*	Bearbeitungsschlämme, die gefährliche Stoffe enthalten	9	1 258	124	385	873	-
12 01 16*	Strahlmittelabfälle, die gefährliche Stoffe enthalten	19	907	225	802	88	17
12 01 18*	öhlhaltige Metallschlämme (Schleif-, Hon- und Läppschlämme)	13	1 203	39	817	386	-
12 01 20*	gebrauchte Hon- und Schleifmittel, die gefährliche Stoffe enthalten	7	1 748	12	587	1 160	-
12 03 01*	wässrige Waschflüssigkeiten	9	1 295	189	78	1 217	0
13*	Ölabfälle und Abfälle aus flüssigen Brennstoffen (außer Speiseöle und Ölabfälle, die unter 05, 12 und 19 fallen)	171	44 603	30 336	22 254	21 353	997
	darunter						
13 01 05*	nichtchlorierte Emulsionen	7	378	150	190	187	-

1 Mehrfachzählungen möglich, Sammelentsorgung wird als Primärerzeuger gezählt. – 2 Baden-Württemberg, Hessen, Nordrhein-Westfalen, Saarland.

Abfall- schlüssel (EAV)	Abfallart	Primär- erzeuger ¹	Erzeugte Abfallmenge				
			Primärerzeugung		entsorgt in		
		Anzahl	zusammen	darunter Sammel- entsorgung	Rheinland- Pfalz	Nachbar- ländern ²	übrigen Bundes- ländern
		Tonnen					
13 01 10*	nichtchlorierte Hydrauliköle auf Mineralölbasis	6	123	22	97	26	-
13 02 05*	nichtchlorierte Maschinen-, Getriebe- und Schmieröle auf Mineralölbasis	55	13 038	10 029	6 262	6 439	336
13 02 08*	andere Maschinen-, Getriebe- und Schmieröle	4	1 718	1 572	30	1 688	-
13 03 07*	nichtchlorierte Isolier- und Wärmeübertragungs-öle auf Mineralölbasis	8	319	137	6	131	182
13 05 01*	feste Abfälle aus Sandfanganlagen und Öl-/Wasserabscheidern	6	885	771	96	789	-
13 05 02*	Schlämme aus Öl-/Wasserabscheidern	24	5 403	2 679	3 940	1 328	135
13 05 03*	Schlämme aus Einlaufschächten	11	3 472	1 692	2 099	1 274	99
13 05 08*	Abfallgemische aus Sandfanganlagen und Öl-/Wasserabscheidern	73	15 091	10 712	7 933	6 942	216
13 07 03*	andere Brennstoffe (einschließlich Gemische)	9	738	586	320	415	3
13 08 02*	andere Emulsionen	8	1 530	1 213	636	894	-
14*	Abfälle aus organischen Lösemitteln, Kühlmitteln und Treibgasen (außer 07 und 08)	31	2 206	925	1 322	494	390
	darunter						
14 06 03*	andere Lösemittel und Lösemittelgemische	28	2 014	827	1 224	415	375
15	Verpackungsabfall, Aufsaugmassen, Wischtücher, Filtermaterialien und Schutzkleidung (a. n. g.)	105	9 158	3 868	5 956	3 197	5
	darunter						
15 01 10*	Verpackungen, die Rückstände gefährlicher Stoffe enthalten oder durch gefährliche Stoffe verunreinigt sind	43	3 623	946	1 689	1 933	1
15 02 02*	Aufsaug- und Filtermaterialien (einschließlich Ölfilter a. n. g.), Wischtücher und Schutzkleidung, die durch gefährliche Stoffe verunreinigt sind	83	5 534	2 922	4 267	1 264	4
16	Abfälle, die nicht anderswo im Verzeichnis aufgeführt sind	136	53 329	14 371	17 668	27 833	7 829
	darunter						
16 01 04*	Altfahrzeuge	6	3 420	9	3 337	83	-
16 01 14*	Frostschutzmittel, die gefährliche Stoffe enthalten	7	560	485	187	367	7
16 01 21*	gefährliche Bauteile mit Ausnahme derjenigen, die unter 16 01 07 bis 16 01 11, 16 01 13 und 16 01 14 fallen	7	1 226	63	979	234	13
16 02 11*	gebrauchte Geräte, die teil- und vollhalogenierte Fluorchlorkohlenwasserstoffe enthalten	8	516	15	218	298	-
16 02 13*	gefährliche Bestandteile enthaltende gebrauchte Geräte mit Ausnahme derjenigen, die unter 16 02 09 bis 16 02 12 fallen	30	5 143	435	2 665	2 260	217
16 02 15*	aus gebrauchten Geräten entfernte gefährliche Bestandteile	7	4 349	23	1 224	661	2 465
16 03 03*	anorganische Abfälle, die gefährliche Stoffe enthalten	6	135	6	13	122	0
16 03 05*	organische Abfälle, die gefährliche Stoffe enthalten	7	2 263	79	365	1 814	84
16 05 04*	gefährliche Stoffe enthaltende Gase in Druckbehältern (einschließlich Halonen)	10	231	84	62	27	143

1 Mehrfachzählungen möglich, Sammelentsorgung wird als Primärerzeuger gezählt. – 2 Baden-Württemberg, Hessen, Nordrhein-Westfalen, Saarland.

Abfall- schlüssel (EAV)	Abfallart	Primär- erzeuger ¹	Erzeugte Abfallmenge				
			Primärerzeugung		entsorgt in		
		zusammen	darunter Sammel- entsorgung	Rheinland- Pfalz	Nachbar- ländern ²	übrigen Bundes- ländern	
		Anzahl	Tonnen				
16 05 06*	Laborchemikalien, die aus gefährlichen Stoffen bestehen oder solche enthalten, einschließlich Gemische von Laborchemikalien	5	101	76	47	55	-
16 05 07*	gebrauchte anorganische Chemikalien, die aus gefährlichen Stoffen bestehen oder solche enthalten	4	118	89	78	36	5
16 05 08*	gebrauchte organische Chemikalien, die aus gefährlichen Stoffen bestehen oder solche enthalten	6	276	57	88	161	27
16 06 01*	Bleibatterien	11	9 707	9 433	3 672	2 781	3 254
16 07 08*	öhlhaltige Abfälle	29	14 230	1 863	1 610	12 539	82
16 07 09*	Abfälle, die sonstige gefährliche Stoffe enthalten	10	3 894	80	750	3 143	-
16 08 02*	gebrauchte Katalysatoren, die gefährliche Übergangsmetalle oder deren Verbindungen enthalten	5	1 663	-	1	917	745
16 08 07*	gebrauchte Katalysatoren, die durch gefährliche Stoffe verunreinigt sind	5	388	209	62	113	213
16 10 01*	wässrige flüssige Abfälle, die gefährliche Stoffe enthalten	12	726	167	355	372	-
16 10 03*	wässrige Konzentrate, die gefährliche Stoffe enthalten	7	802	211	771	31	-
16 11 03*	andere Auskleidungen und feuerfeste Materialien aus metallurgischen Prozessen, die gefährliche Stoffe enthalten	6	1 629	-	690	403	536
16 11 05*	Auskleidungen und feuerfeste Materialien aus nichtmetallurgischen Prozessen, die gefährliche Stoffe enthalten	8	920	15	213	707	-
17	Bau- und Abbruchabfälle (einschließlich Aushub von verunreinigten Standorten)	662	636 257	37 462	502 666	104 417	29 174
	darunter						
17 01 06*	Gemische aus oder getrennte Fraktionen von Beton, Ziegeln, Fliesen und Keramik, die gefährliche Stoffe enthalten	76	22 432	373	15 492	6 940	-
17 02 04*	Glas, Kunststoff und Holz, die gefährliche Stoffe enthalten oder durch gefährliche Stoffe verunreinigt sind	158	40 049	14 298	24 601	15 385	63
17 03 01*	kohlenteerhaltige Bitumengemische	310	282 304	2 661	279 593	2 711	-
17 03 03*	Kohlenteer und teerhaltige Produkte	26	2 124	961	1 836	288	-
17 04 09*	Metallabfälle, die durch gefährliche Stoffe verunreinigt sind	7	129	62	111	18	-
17 04 10*	Kabel, die Öl, Kohlenteer oder andere gefährliche Stoffe enthalten	6	316	99	117	183	16
17 05 03*	Boden und Steine, die gefährliche Stoffe enthalten	152	204 311	1 699	123 943	52 042	28 326
17 05 07*	Gleisschotter, der gefährliche Stoffe enthält	9	53 436	-	31 103	22 333	-
17 06 03*	anderes Dämmmaterial, das aus gefährlichen Stoffen besteht oder solche Stoffe enthält	62	4 652	2 658	4 047	499	106
17 06 05*	asbesthaltige Baustoffe	133	24 510	14 026	20 823	3 636	51
17 09 02*	Bau- und Abbruchabfälle, die PCB enthalten (z. B. PCB-haltige Dichtungsmassen, PCB-haltige Bodenbeläge auf Harzbasis, PCB-haltige Isolierverglasungen, PCB-haltige Kondensatoren)	6	775	107	68	94	612

¹ Mehrfachzählungen möglich, Sammelentsorgung wird als Primärerzeuger gezählt. – ² Baden-Württemberg, Hessen, Nordrhein-Westfalen, Saarland.

Abfall- schlüssel (EAV)	Abfallart	Primär- erzeuger ¹	Erzeugte Abfallmenge				
			Primärerzeugung		entsorgt in		
			zusammen	darunter Sammel- entsorgung	Rheinland- Pfalz	Nachbar- ländern ²	übrigen Bundes- ländern
		Anzahl	Tonnen				
17 09 03*	sonstige Bau- und Abbruchabfälle (einschließ- lich gemischte Abfälle), die gefährliche Stoffe enthalten	10	1 182	508	927	255	-
18	Abfälle aus der humanmedizinischen oder tier- ärztlichen Versorgung und Forschung (ohne Kü- chen- und Restaurantabfälle, die nicht aus der unmittelbaren Krankenpflege stammen) darunter	11	1 014	418	418	595	0
18 01 03*	Abfälle, an deren Sammlung und Entsorgung aus infektionspräventiver Sicht besondere An- forderungen gestellt werden	9	936	366	372	564	-
19	Abfälle aus Abfallbehandlungsanlagen, öffent- lichen Abwasserbehandlungsanlagen sowie der Aufbereitung von Wasser für den menschlichen Gebrauch und Wasser für industrielle Zwecke darunter	70	143 296	157	39 733	81 871	21 693
19 01 07*	feste Abfälle aus der Abgasbehandlung	3	26 225	-	-	18 240	7 986
19 01 11*	Rost- und Kesselaschen sowie Schlacken, die gefährliche Stoffe enthalten	5	25 887	-	3 157	22 730	-
19 01 13*	Filterstaub, der gefährliche Stoffe enthält	10	27 901	-	1	16 627	11 272
19 02 05*	Schlämme aus der physikalisch-chemischen Behandlung, die gefährliche Stoffe enthalten	14	3 381	61	228	3 073	80
19 07 02*	Deponiesickerwasser, das gefährliche Stoffe enthält	14	35 340	-	28 645	6 695	-
19 08 11*	Schlämme aus der biologischen Behandlung von industriellem Abwasser, die gefährliche Stoffe enthalten	3	739	-	-	739	-
19 08 13*	Schlämme, die gefährliche Stoffe aus einer anderen Behandlung von industriellem Abwas- ser enthalten	16	7 517	69	6 734	783	-
19 12 06*	Holz, das gefährliche Stoffe enthält	7	1 659	-	721	938	-
19 12 11	sonstige Abfälle (einschließlich Materialmi- schungen) aus der mechanischen Behandlung von Abfällen, die gefährliche Stoffe enthalten	7	11 196	-	218	9 674	1 304
20	Siedlungsabfälle (Haushaltsabfälle und ähnliche gewerbliche und industrielle Abfälle sowie Abfälle aus Einrichtungen), einschließlich getrennt ge- samelter Fraktionen darunter	20	3 936	1 687	3 559	331	46
20 01 13*	Lösemittel	5	275	228	247	28	-
20 01 19*	Pestizide	5	122	107	119	3	-
20 01 27*	Farben, Druckfarben, Klebstoffe und Kunsthar- ze, die gefährliche Stoffe enthalten	8	1 107	761	1 080	27	-
20 01 35*	gebrauchte elektrische und elektronische Gerä- te, die gefährliche Bauteile enthalten, mit Aus- nahme derjenigen, die unter 20 01 21 und 20 01 23 fallen	6	1 186	355	911	229	46
20 01 37*	Holz, das gefährliche Stoffe enthält	6	823	22	823	-	-
Insgesamt		1 101	1 045 160	98 298	635 612	324 584	84 964

1 Mehrfachzählungen möglich, Sammelentsorgung wird als Primärerzeuger gezählt. – 2 Baden-Württemberg, Hessen, Nordrhein-Westfalen, Saarland.

Abfall- schlüssel (EAV)	Abfallkapitel	Erzeugte Abfallmenge			
		insgesamt	davon entsorgt in		
			Rheinland- Pfalz	Nachbar- ländern ¹	übrigen Bundes- ländern
02	Abfälle aus Landwirtschaft, Gartenbau, Teichwirtschaft, Forstwirtschaft, Jagd und Fischerei sowie der Herstellung und Verarbeitung von Nahrungsmitteln	62	60	2	-
06	Abfälle aus anorganisch-chemischen Prozessen	31 425	63	30 953	409
07	Abfälle aus organisch-chemischen Prozessen	3 034	168	2 296	569
08	Abfälle aus HZVA von Beschichtungen (Farben, Lacke, Email), Klebstoffen, Dichtmassen und Druckfarben	1 909	497	1 411	-
09	Abfälle aus der fotografischen Industrie	400	30	295	74
10	Abfälle aus thermischen Prozessen	4 860	4 705	154	-
11	Abfälle aus der chemischen Oberflächenbearbeitung und Beschichtung von Metallen und anderen Werkstoffen; Nichteisen-Hydrometallurgie	3 705	117	3 546	41
12	Abfälle aus Prozessen der mechanischen Formgebung sowie der physikalischen und mechanischen Oberflächenbearbeitung von Metallen und Kunststoffen	12 924	1 191	10 527	1 206
13*	Ölabfälle und Abfälle aus flüssigen Brennstoffen (außer Speiseöle und Ölabfälle, die unter 05, 12 und 19 fallen)	10 305	997	4 987	4 322
14*	Abfälle aus organischen Lösemitteln, Kühlmitteln und Treibgasen (außer 07 und 08)	1 893	33	1 642	218
15	Verpackungsabfall, Aufsaugmassen, Wischtücher, Filtermaterialien und Schutzkleidung (a. n. g.)	4 685	977	3 699	9
16	Abfälle, die nicht anderswo im Verzeichnis aufgeführt sind	16 691	9 541	5 161	1 989
17	Bau- und Abbruchabfälle (einschließlich Aushub von verunreinigten Standorten)	178 079	161 531	16 517	32
18	Abfälle aus der humanmedizinischen oder tierärztlichen Versorgung und Forschung (ohne Küchen- und Restaurantabfälle, die nicht aus der unmittelbaren Krankenpflege stammen)	52	-	52	-
19	Abfälle aus Abfallbehandlungsanlagen, öffentlichen Abwasserbehandlungsanlagen sowie der Aufbereitung von Wasser für den menschlichen Gebrauch und Wasser für industrielle Zwecke	55 742	12 830	38 906	4 006
20	Siedlungsabfälle (Haushaltsabfälle und ähnliche gewerbliche und industrielle Abfälle sowie Abfälle aus Einrichtungen), einschließlich getrennt gesammelter Fraktionen	2 219	528	1 690	-
Insgesamt		327 982	193 269	121 839	12 875

¹ Baden-Württemberg, Hessen, Nordrhein-Westfalen, Saarland.

T 11
An Abfallentsorgungsanlagen angelieferte Abfälle 2011–2014 nach Anlagearten

Anlageart ¹	2011	2012	2013	2014
	t			
Insgesamt	16 778 086	15 736 551	17 157 372	17 972 937
darunter				
Deponien	1 070 346	1 074 424	1 246 292	959 594
Deponiebau	966 943	866 036	1 240 467	1 387 803
Thermische Abfallbehandlungsanlagen	1 207 674	1 181 850	1 162 838	1 161 207
Feuerungsanlagen mit energetischer Verwertung von Abfällen	959 410	1 015 202	1 057 373	1 058 805
Biologische Behandlungsanlagen	610 505	665 135	682 676	763 666
Bodenbehandlungsanlagen	109 469	65 388	43 149	29 582
Chemisch-physikalische Behandlungsanlagen	44 597	43 758	44 277	49 819
Demontagebetriebe für Altfahrzeuge	41 584	37 598	34 170	35 841
Mechanisch (-biologische) Abfallbehandlungsanlagen	482 825	472 413	500 043	461 069
Schredderanlagen und Schrottscheren	637 150	574 414	576 541	670 083
Sortieranlagen	1 203 108	1 145 010	1 251 608	1 319 622
Zerlegeeinrichtungen für Elektro- und Elektronikaltgeräte	114 848	114 333	125 423	122 824
Bauschuttzubereitungsanlagen	3 657 272	3 289 273	3 289 273	3 434 065
Asphaltemischanlagen mit Heißmischverfahren	549 669	693 454	693 454	732 488
Verfüllung bergbaufremder Abfälle in überörtigen Abbaustätten	4 620 461	4 007 978	4 269 119	4 644 912
Einrichtungen zur Entsorgung von bergbaulichen Abfällen	13 687	6 668	436 007	535 262
Sonstige Behandlungsanlagen	488 538	483 618	504 662	580 281
nachrichtlich: enthaltene gefährliche Abfälle	1 941 934	1 988 426	2 087 803	1 857 632

¹ Siehe Vergleichbarkeit auf Seite 9.

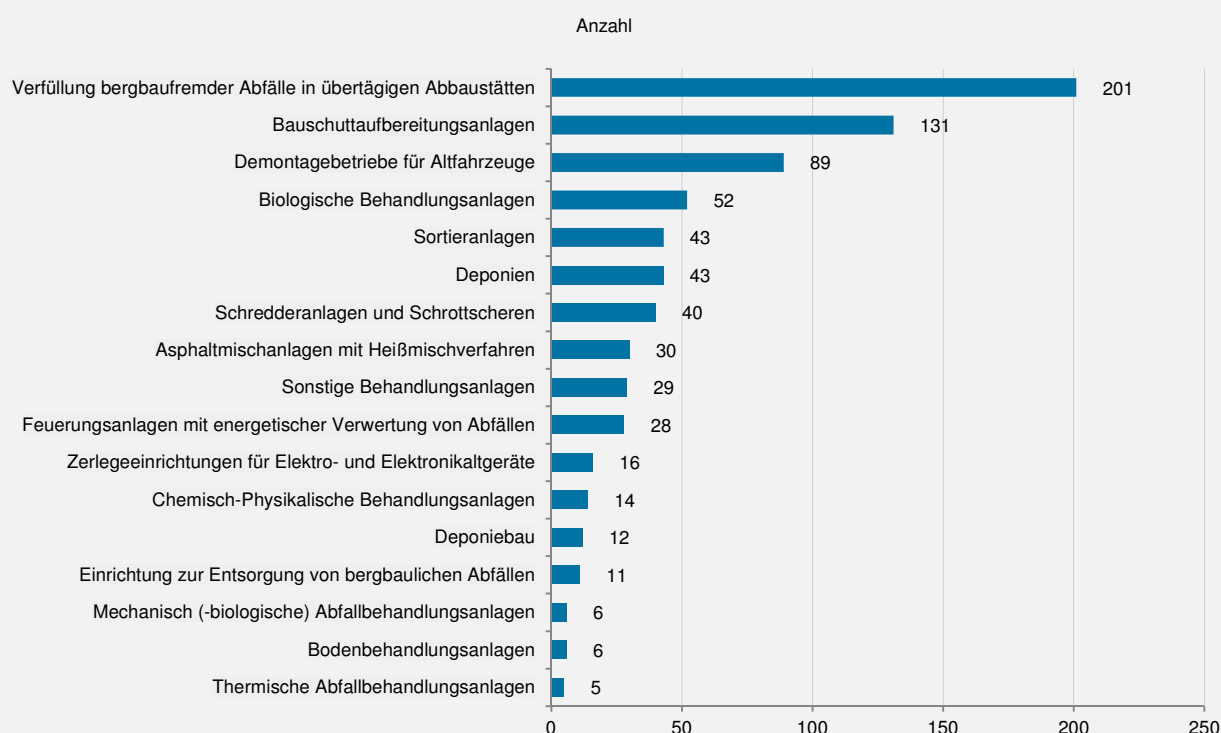
T 12
An Abfallentsorgungsanlagen angelieferte Abfälle 2014 nach Anlagearten und Herkunft

Anlageart ¹	Insgesamt	Rheinland-Pfalz ²	Andere Bundesländer	Ausland
	t			
Insgesamt	17 972 937	14 347 646	3 302 194	323 098
darunter				
Deponien	959 594	806 198	135 131	18 265
Deponiebau ³	1 387 803	1 387 803	-	-
Thermische Abfallbehandlungsanlagen	1 161 207	1 024 673	131 272	5 263
Feuerungsanlagen mit energetischer Verwertung von Abfällen	1 058 805	617 511	433 249	8 046
Biologische Behandlungsanlagen	763 666	656 006	103 957	3 704
Bodenbehandlungsanlagen	29 582	12 835	16 747	-
Chemisch-physikalische Behandlungsanlagen	49 819	44 202	3 819	1 797
Demontagebetriebe für Altfahrzeuge	35 841	32 034	2 666	1 142
Mechanisch (-biologische) Abfallbehandlungsanlagen	461 069	327 472	118 731	14 866
Schredderanlagen und Schrottscheren	670 083	431 471	205 102	33 510
Sortieranlagen	1 319 622	884 841	396 779	38 003
Zerlegeeinrichtungen für Elektro- und Elektronikaltgeräte	122 824	42 268	74 204	6 352
Bauschuttzubereitungsanlagen ³	3 434 065	3 434 065	-	-
Asphaltemischanlagen mit Heißmischverfahren ³	732 488	732 488	-	-
Verfüllung bergbaufremder Abfälle in überörtigen Abbaustätten	4 644 912	3 151 968	1 392 944	100 000
Einrichtungen zur Entsorgung von bergbaulichen Abfällen ³	535 262	535 262	-	-
Sonstige Behandlungsanlagen	580 281	217 301	280 316	82 664
nachrichtlich: enthaltene gefährliche Abfälle	1 857 632	1 494 830	282 016	80 786

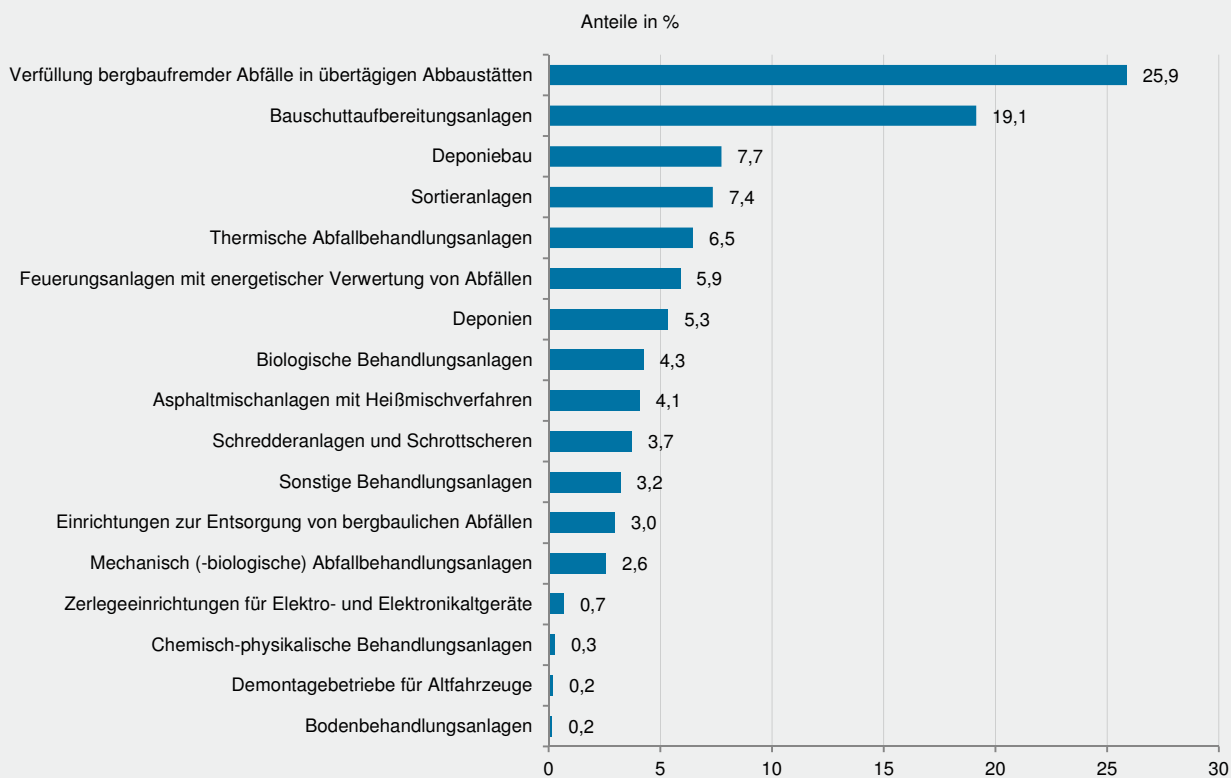
¹ Siehe Vergleichbarkeit auf Seite 9. – ² Einschließlich betriebseigener Abfälle. – ³ Keine Differenzierung der Herkunft möglich, daher Rheinland-Pfalz zugeordnet.

Abfall- schlüssel (EAV)	Abfallkapitel	2011	2012	2013	2014
		t			
01	Abfälle, die beim Aufsuchen, Ausbeuten und Gewinnen sowie bei der physikalischen und chemischen Behandlung von Bodenschätzen entstehen	27 882	18 720	453 539	561 333
02	Abfälle aus Landwirtschaft, Gartenbau, Teichwirtschaft, Forstwirtschaft, Jagd und Fischerei sowie der Herstellung und Verarbeitung von Nahrungsmitteln	100 664	87 425	116 825	210 967
03	Abfälle aus der Holzbearbeitung und der Herstellung von Platten, Möbeln, Zellstoffen, Papier und Pappe	392 515	436 008	509 791	495 267
04	Abfälle aus der Leder-, Pelz und Textilindustrie	338	494	683	1 029
05	Abfälle aus der Erdölraffination, Erdgasreinigung und Kohlepyrolyse	266	118	43	278
06	Abfälle aus anorganisch-chemischen Prozessen	56 922	41 092	52 212	37 943
07	Abfälle aus organisch-chemischen Prozessen	168 527	157 261	177 548	173 038
08	Abfälle aus HZVA von Beschichtungen (Farben, Lacke, Email), Klebstoffen, Dichtmassen und Druckfarben	4 775	6 307	6 132	9 355
09	Abfälle aus der fotografischen Industrie	479	374	288	262
10	Abfälle aus thermischen Prozessen	145 353	137 494	150 617	167 640
11	Abfälle aus der chemischen Oberflächenbearbeitung und Beschichtung von Metallen und anderen Werkstoffen; Nichteisen-Hydrometallurgie	4 536	3 774	4 108	5 857
12	Abfälle aus Prozessen der mechanischen Formgebung sowie der physikalischen und mechanischen Oberflächenbearbeitung von Metallen und Kunststoffen	23 337	18 878	20 601	20 388
13*	Ölabfälle und Abfälle aus flüssigen Brennstoffen (außer Speiseöle und Ölabfälle, die unter 05, 12 und 19 fallen)	21 064	19 229	17 958	18 037
14*	Abfälle aus organischen Lösemitteln, Kühlmitteln und Treibgasen (außer 07 und 08)	70	59	46	35
15	Verpackungsabfall, Aufsaugmassen, Wischtücher, Filtermaterialien und Schutzkleidung (a. n. g.)	741 058	747 097	801 574	858 733
16	Abfälle, die nicht anderswo im Verzeichnis aufgeführt sind	417 929	354 269	339 432	348 800
17	Bau- und Abbruchabfälle (einschließlich Aushub von verunreinigten Standorten)	11 115 502	9 896 881	10 476 756	10 795 649
18	Abfälle aus der humanmedizinischen oder tierärztlichen Versorgung und Forschung (ohne Küchen- und Restaurantabfälle, die nicht aus der unmittelbaren Krankenpflege stammen)	9 877	10 317	13 119	13 275
19	Abfälle aus Abfallbehandlungsanlagen, öffentlichen Abwasserbehandlungsanlagen sowie der Aufbereitung von Wasser für den menschlichen Gebrauch und Wasser für industrielle Zwecke	1 723 800	1 911 879	2 225 765	2 363 360
20	Siedlungsabfälle (Haushaltsabfälle und ähnliche gewerbliche und industrielle Abfälle sowie Abfälle aus Einrichtungen), einschließlich getrennt gesammelter Fraktionen	1 823 192	1 888 876	1 790 337	1 891 691
Insgesamt		16 778 086	15 736 551	17 157 372	17 972 937
darunter: gefährliche Abfälle		1 941 934	1 988 426	2 087 803	1 857 632

¹ Siehe Vergleichbarkeit auf Seite 9.

G 4
Abfallentsorgungsanlagen 2014 nach Anlagearten¹


¹ Einschließlich ruhende Anlagen, ohne Deponien in der Stilllegungsphase.

G 5
An Abfallentsorgungsanlagen angelieferte Abfälle 2014 nach Anlagearten


Abfall- schlüssel (EAV)	Abfallart	Insgesamt	Betriebs- eigene Abfälle	Fremde Abfälle aus		
				Rheinland- Pfalz	anderen Bundes- ländern	dem Ausland
				t		
01	Abfälle, die beim Aufsuchen, Ausbeuten und Gewinnen sowie bei der physikalischen und chemischen Behandlung von Bodenschätzen entstehen	561 333	539 042	21 843	449	-
	darunter					
01 01 02	Abfälle aus dem Abbau von nichtmetallhaltigen Bodenschätzen	540 262	535 262	5 000	-	-
01 04 09	Abfälle von Sand und Ton	5 035	-	5 035	-	-
01 04 10	staubende und pulvrige Abfälle mit Ausnahme derjenigen, die unter 01 04 07 fallen	921	-	921	-	-
01 05 08	chloridhaltige Bohrschlämme und -abfälle mit Ausnahme derjenigen, die unter 01 05 05 und 01 05 06 fallen	7 436	-	7 028	409	-
02	Abfälle aus Landwirtschaft, Gartenbau, Teichwirtschaft, Forstwirtschaft, Jagd und Fischerei sowie der Herstellung und Verarbeitung von Nahrungsmitteln	210 967	77 794	102 959	26 510	3 704
	darunter					
02 01 03	Abfälle aus pflanzlichem Gewebe	28 243	-	22 404	5 839	-
02 01 06	tierische Ausscheidungen, Gülle/Jauche und Stallmist (einschließlich verdorbenes Stroh), Abwässer, getrennt gesammelt und extern behandelt	77 884	50 772	23 462	-	3 650
02 01 07	Abfälle aus der Forstwirtschaft	38 156	-	37 814	342	-
02 02 04	Schlämme aus der betriebseigenen Abwasserbehandlung	23 915	-	12 072	11 790	54
02 03 04	für Verzehr oder Verarbeitung ungeeignete Stoffe	30 719	27 022	1 405	2 292	-
02 07 04	für Verzehr oder Verarbeitung ungeeignete Stoffe	7 835	-	1 587	6 247	-
03	Abfälle aus der Holzbearbeitung und der Herstellung von Platten, Möbeln, Zellstoffen, Papier und Pappe	495 267	258 090	41 383	195 794	-
	darunter					
03 01 05	Sägemehl, Späne, Abschnitte, Holz, Spanplatten und Furniere mit Ausnahme derjenigen, die unter 03 01 04 fallen	91 712	69 602	15 124	6 986	-
03 03 05	Deinking-Schlämme aus dem Papierrecycling	61 962	-	-	61 962	-
03 03 07	mechanisch abgetrennte Abfälle aus der Auflösung von Papier- und Pappabfällen	68 911	34 367	18	34 526	-
03 03 10	Faserabfälle, Faser-, Füller- und Überzugsschlämme aus der mechanischen Abtrennung	249 874	137 418	24 338	88 119	-
03 03 11	Schlämme aus der betriebseigenen Abwasserbehandlung mit Ausnahme derjenigen, die unter 03 03 10 fallen	21 435	16 703	943	3 789	-
04	Abfälle aus der Leder-, Pelz- und Textilindustrie	1 029	4	147	878	-
05	Abfälle aus der Erdölraffination, Erdgasreinigung und Kohlepyrolyse	278	-	9	269	-
06	Abfälle aus anorganisch-chemischen Prozessen	37 943	5 472	28 146	4 325	-
	darunter					
06 03 14	feste Salze und Lösungen mit Ausnahme derjenigen, die unter 06 03 11 und 06 03 13 fallen	29 011	2 604	26 380	28	-
06 03 16	Metalloxide mit Ausnahme derjenigen, die unter 06 03 15 fallen	954	233	-	721	-
06 04 05*	Abfälle, die andere Schwermetalle enthalten	3 881	1 592	-	2 289	-
06 05 03	Schlämme aus der betriebseigenen Abwasserbehandlung mit Ausnahme derjenigen, die unter 06 05 02 fallen	680	456	224	-	-
07	Abfälle aus organisch-chemischen Prozessen	173 038	125 923	25 634	13 805	7 676
	darunter					
07 01 04*	andere organische Lösemittel, Waschflüssigkeiten und Mutterlaugen	748	660	-	88	-

1 Siehe Vergleichbarkeit auf Seite 9.

Abfall- schlüssel (EAV)	Abfallart	Insgesamt	Betriebs- eigene Abfälle	Fremde Abfälle aus		
				Rheinland- Pfalz	anderen Bundes- ländern	dem Ausland
				t		
07 01 08*	andere Reaktions- und Destillationsrückstände	11 207	10 250	-	-	957
07 02 08*	andere Reaktions- und Destillationsrückstände	6 496	5 886	610	-	-
07 02 11*	Schlämme aus der betriebseigenen Abwasserbe- handlung, die gefährliche Stoffe enthalten	762	55	-	706	-
07 02 13	Kunststoffabfälle	13 835	683	9 793	2 445	914
07 02 99	Abfälle a. n. g.	11 303	-	3 962	4 863	2 478
07 04 01*	wässrige Waschflüssigkeiten und Mutterlaugen	5 230	5 230	-	-	-
07 05 14	feste Abfälle mit Ausnahme derjenigen, die unter 07 05 13 fallen	9 292	75	8 857	360	-
07 06 08*	andere Reaktions- und Destillationsrückstände	61	52	9	-	-
07 07 01*	wässrige Waschflüssigkeiten und Mutterlaugen	12 873	12 873	-	-	-
07 07 04*	andere organische Lösemittel, Waschflüssigkeiten und Mutterlaugen	10 470	9 945	49	476	-
07 07 08*	andere Reaktions- und Destillationsrückstände	60 032	58 555	-	1 212	266
07 07 12	Schlämme aus der betriebseigenen Abwasserbe- handlung mit Ausnahme derjenigen, die unter 07 07 11 fallen	298	6	65	228	-
08	Abfälle aus HZVA von Beschichtungen (Farben, Lacke, Email), Klebstoffen, Dichtmassen und Druckfarben darunter	9 355	4 692	3 457	1 013	193
08 01 11*	Farb- und Lackabfälle, die organische Lösemittel oder andere gefährliche Stoffe enthalten	917	24	886	8	-
08 01 12	Farb- und Lackabfälle mit Ausnahme derjenigen, die unter 08 01 11 fallen	2 310	-	1 389	922	-
08 01 20	wässrige Suspensionen, die Farben oder Lacke ent- halten, mit Ausnahme derjenigen, die unter 08 01 19 fallen	362	54	308	-	-
08 04 10	Klebstoff- und Dichtmassenabfälle mit Ausnahme derjenigen, die unter 08 04 09 fallen	51	-	40	11	-
08 04 14	wässrige Schlämme, die Klebstoffe oder Dichtmas- sen enthalten, mit Ausnahme derjenigen, die unter 08 04 13 fallen	384	122	262	-	-
09	Abfälle aus der fotografischen Industrie	262	-	125	137	-
10	Abfälle aus thermischen Prozessen darunter	167 640	16 845	79 245	59 500	12 050
10 01 01	Rost- und Kesselasche, Schlacken und Kesselstaub mit Ausnahme von Kesselstaub, der unter 10 01 04 fällt	14 629	-	14 558	71	-
10 01 05	Reaktionsabfälle auf Calciumbasis aus der Rauch- gasentschwefelung in fester Form	682	91	-	591	-
10 01 15	Rost- und Kesselasche, Schlacken und Kesselstaub aus der Abfallmitverbrennung mit Ausnahme derjeni- gen, die unter 10 01 14 fallen	28 200	-	19 698	8 502	-
10 01 17	Filterstäube aus der Abfallmitverbrennung mit Aus- nahme derjenigen, die unter 10 01 16 fallen	43 779	-	-	36 373	7 406
10 04 01*	Schlacken (Erst- und Zweitschmelze)	14 615	14 520	-	37	58
10 04 05*	andere Teilchen und Staub	15 929	1 171	4 668	5 816	4 274
10 09 03	Ofenschlacke	5 455	-	5 455	-	-
10 09 08	Gießformen und -sande nach dem Gießen mit Aus- nahme derjenigen, die unter 10 09 07 fallen	26 855	-	26 407	448	-
10 10 08	Gießformen und -sande nach dem Gießen mit Aus- nahme derjenigen, die unter 10 10 07 fallen	1 353	-	582	771	-
10 11 03	Glasfaserabfall	325	7	319	-	-
10 12 03	Teilchen und Staub	600	-	531	69	-

¹ Siehe Vergleichbarkeit auf Seite 9.

Abfall- schlüssel (EAV)	Abfallart	Insgesamt	Betriebs- eigene Abfälle	Fremde Abfälle aus		
				Rheinland- Pfalz	anderen Bundes- ländern	dem Ausland
				t		
10 12 08	Abfälle aus Keramikerzeugnissen, Ziegeln, Fliesen und Steinzeug (nach dem Brennen)	226	-	27	199	-
11	Abfälle aus der chemischen Oberflächenbearbeitung und Beschichtung von Metallen und anderen Werkstoffen; Nichteisen-Hydrometallurgie darunter	5 857	-	3 274	2 583	-
11 01 09*	Schlämme und Filterkuchen, die gefährliche Stoffe enthalten	514	-	514	-	-
11 01 10	Schlämme und Filterkuchen mit Ausnahme derjenigen, die unter 11 01 09 fallen	4 884	-	2 302	2 583	-
12	Abfälle aus Prozessen der mechanischen Formgebung sowie der physikalischen und mechanischen Oberflächenbearbeitung von Metallen und Kunststoffen darunter	20 388	619	16 418	2 967	385
12 01 03	NE-Metallfeil- und -drehspäne	408	-	75	333	-
12 01 04	NE-Metallstaub und -teilchen	250	20	81	149	-
12 01 05	Kunststoffspäne und -drehspäne	1 383	-	1 380	3	-
12 01 09*	halogenfreie Bearbeitungsemlusionen und -lösungen	11 693	140	10 386	783	385
12 01 16*	Strahlmittelabfälle, die gefährliche Stoffe enthalten	883	-	716	167	-
12 01 17	Strahlmittelabfälle mit Ausnahme derjenigen, die unter 12 01 16 fallen	1 684	447	1 174	63	-
12 01 18*	öhlhaltige Metallschlämme (Schleif-, Hon- und Läppschlämme)	683	-	236	447	-
12 01 21	gebrauchte Hon- und Schleifmittel mit Ausnahme derjenigen, die unter 12 01 20 fallen	192	-	192	-	-
13*	Ölabfälle und Abfälle aus flüssigen Brennstoffen (außer Speiseöle und Ölabfälle, die unter 05, 12 und 19 fallen) darunter	18 037	1 765	13 517	2 368	388
13 02 05*	nichtchlorierte Maschinen-, Getriebe- und Schmieröle auf Mineralölbasis	227	217	10	-	-
13 05 01*	feste Abfälle aus Sandfanganlagen und Öl-/Wasserabscheidern	113	-	113	-	-
13 05 02*	Schlämme aus Öl-/Wasserabscheidern	4 734	319	3 809	606	-
13 05 03*	Schlämme aus Einlaufschächten	2 711	-	2 113	438	160
13 05 07*	öliges Wasser aus Öl-/Wasserabscheidern	532	13	493	26	-
13 05 08*	Abfallgemische aus Sandfanganlagen und Öl-/Wasserabscheidern	9 366	998	6 883	1 257	228
14*	Abfälle aus organischen Lösemitteln, Kühlmitteln und Treibgasen (außer 07 und 08)	35	2	33	-	-
15	Verpackungsabfall, Aufsaugmassen, Wischtücher, Filtermaterialien und Schutzkleidung (a. n. g.) darunter	858 733	3 681	497 100	318 526	39 426
15 01 01	Verpackungen aus Papier und Pappe	65 924	432	51 607	13 885	-
15 01 02	Verpackungen aus Kunststoff	62 891	341	16 865	33 096	12 589
15 01 03	Verpackungen aus Holz	40 357	718	28 976	10 663	-
15 01 04	Verpackungen aus Metall	101	39	38	23	-
15 01 06	gemischte Verpackungen	385 045	504	274 612	109 929	-
15010600	gemischte Verpackungen nicht differenzierbar	148 851	504	125 271	23 076	-
15010601	Leichtverpackungen (LVP)	236 194	-	149 341	86 853	-
15 01 07	Verpackungen aus Glas	296 167	-	122 051	147 577	26 539
15 01 10*	Verpackungen, die Rückstände gefährlicher Stoffe enthalten oder durch gefährliche Stoffe verunreinigt sind	1 056	643	310	60	43

1 Siehe Vergleichbarkeit auf Seite 9.

Abfall- schlüssel (EAV)	Abfallart	Insgesamt	Betriebs- eigene Abfälle	Fremde Abfälle aus		
				Rheinland- Pfalz	anderen Bundes- ländern	dem Ausland
				t		
15 02 02*	Aufsaug- und Filtermaterialien (einschließlich Ölfilter a. n. g.), Wischtücher und Schutzkleidung, die durch gefährliche Stoffe verunreinigt sind	5 244	439	2 481	2 098	226
15 02 03	Aufsaug- und Filtermaterialien, Wischtücher und Schutzkleidung mit Ausnahme derjenigen, die unter 15 02 02 fallen	779	562	120	96	
16	Abfälle, die nicht anderswo im Verzeichnis aufgeführt sind	348 800	18 207	129 798	145 783	55 013
	darunter					
16 01 03	Altreifen	45 688	-	14 916	29 001	1 770
16 01 04*	Altfahrzeuge	35 841	-	32 034	2 666	1 142
16 01 06	Altfahrzeuge, die weder Flüssigkeiten noch andere gefährliche Bestandteile enthalten (Restkarossen)	22 803	2 394	16 393	2 797	1 219
16 01 17	Eisenmetalle	33 211	-	28 994	3 217	1 000
16 01 18	Nichteisenmetalle	2 783	-	2 437	346	-
16 01 19	Kunststoffe	744	-	279	214	252
16 02 11*	gebrauchte Geräte, die teil- und vollhalogenierte Fluorchlorkohlenwasserstoffe enthalten	1 063	-	294	769	-
16 02 12*	gebrauchte Geräte, die freies Asbest enthalten	67	10	52	5	-
16 02 13*	gefährliche Bestandteile enthaltende gebrauchte Geräte mit Ausnahme derjenigen, die unter 16 02 09 bis 16 02 12 fallen	20 618	-	5 857	14 530	232
16 02 14	gebrauchte Geräte mit Ausnahme derjenigen, die unter 16 02 09 bis 16 02 13 fallen	24 052	5 849	4 565	13 598	41
16 02 16*	aus gebrauchten Geräten entfernte Bestandteile mit Ausnahme derjenigen, die unter 16 02 15 fallen	4 328	-	930	3 399	-
	darunter					
16021600	aus gebrauchten Geräten entfernte gefährliche Bestandteile mit Ausnahmen derjenigen, die unter 16 02 15 fallen, nicht differenzierbar	4 236	-	912	3 325	-
16 03 04	anorganische Abfälle mit Ausnahme derjenigen, die unter 16 03 03 fallen	617	6	427	120	65
16 03 06	organische Abfälle mit Ausnahme derjenigen, die unter 16 03 05 fallen	157	122	9	25	-
16 06 01*	Bleibatterien	105 184	-	8 886	60 616	35 682
16 07 08*	ölbaltige Abfälle	806	67	487	81	171
16 07 09*	Abfälle, die sonstige gefährliche Stoffe enthalten	5 072	5 072	-	-	-
16 10 02	wässrige flüssige Abfälle mit Ausnahme derjenigen, die unter 16 10 01 fallen	2 018	-	1 869	149	-
16 11 03*	andere Auskleidungen und feuerfeste Materialien aus metallurgischen Prozessen, die gefährliche Stoffe enthalten	1 214	-	517	674	23
16 11 04	Auskleidungen und feuerfeste Materialien aus metallurgischen Prozessen mit Ausnahme derjenigen, die unter 16 11 03 fallen	25 705	-	7 658	8 969	9 078
16 11 06	Auskleidungen und feuerfeste Materialien aus nicht-metallurgischen Prozessen mit Ausnahme derjenigen, die unter 16 11 05 fallen	6 378	893	952	1 074	3 459
17	Bau- und Abbruchabfälle (einschließlich Aushub von verunreinigten Standorten)	10 795 649	245 227	8 596 307	1 781 569	172 545
	darunter					
17 01 01	Beton	897 986	2 000	891 472	4 514	-
17 01 02	Ziegel	40 149	-	40 149	-	-
17 01 03	Fliesen, Ziegel und Keramik	67 928	-	67 928	-	-

¹ Siehe Vergleichbarkeit auf Seite 9.

Abfall- schlüssel (EAV)	Abfallart	Insgesamt	Betriebs- eigene Abfälle	Fremde Abfälle aus		
				Rheinland- Pfalz	anderen Bundes- ländern	dem Ausland
				t		
17 01 06*	Gemische aus oder getrennte Fraktionen von Beton, Ziegeln, Fliesen und Keramik, die gefährliche Stoffe enthalten	46 614	16 295	26 444	3 875	-
17 01 07	Gemische aus Beton, Ziegeln, Fliesen und Keramik mit Ausnahme derjenigen, die unter 17 01 06 fallen	1 484 958	5 822	1 361 606	117 530	-
17 02 01	Holz	176 596	7	117 529	59 060	-
17 02 02	Glas	1 414	46	1 309	58	-
17 02 03	Kunststoff	1 681	1	1 245	339	96
17 02 04*	Glas, Kunststoff und Holz, die gefährliche Stoffe enthalten der durch gefährliche Stoffe verunreinigt sind	41 052	21	13 369	23 791	3 872
17 03 01*	kohlenteerhaltige Bitumengemische	509 529	1 670	448 039	59 819	-
17 03 02	Bitumengemische mit Ausnahme derjenigen, die unter 17 03 01 fallen	505 747	9	504 252	1 486	-
17 03 03*	Kohlenteer und teerhaltige Produkte	4 000	-	2 798	1 202	-
17 04 02	Aluminium	420	-	132	288	-
17 04 05	Eisen und Stahl	366 948	2 100	218 843	120 808	25 197
17 04 07	gemischte Metalle	37 954	17	10 362	17 650	9 925
17 04 09*	Metallabfälle, die durch gefährliche Stoffe verunreinigt sind	462	1	6	44	412
17 04 11	Kabel mit Ausnahme derjenigen, die unter 17 04 10 fallen	1 296	-	227	1 063	6
17 05 03*	Boden und Steine, die gefährliche Stoffe enthalten	345 624	170 425	171 484	3 715	-
17 05 04	Boden und Steine mit Ausnahme derjenigen, die unter 17 05 03 fallen	5 743 906	37 763	4 291 661	1 314 483	100 000
17 05 07*	Gleisschotter, der gefährliche Stoffe enthält	76 589	6 855	55 714	832	13 189
17 05 08	Gleisschotter mit Ausnahme desjenigen, der unter 17 05 07 fällt	127 227	-	116 781	10 447	-
17 06 01*	Dämmmaterial, das Asbest enthält	823	515	307	-	-
17 06 03*	anderes Dämmmaterial, das aus gefährlichen Stoffen besteht oder solche Stoffe enthält	8 362	1 177	6 530	137	518
17 06 04	Dämmmaterial mit Ausnahme desjenigen, das unter 17 06 01 und 17 06 03 fällt	269	19	249	1	-
17 06 05*	asbesthaltige Baustoffe	59 097	89	51 029	3 421	4 558
17 08 02	Baustoffe auf Gipsbasis mit Ausnahme derjenigen, die unter 17 08 01 fallen	72 476	373	54 709	7 908	9 487
17 09 03*	sonstige Bau- und Abbruchabfälle (einschließlich ge- ischte Abfälle), die gefährliche Stoffe enthalten	829	10	627	108	85
17 09 04	gemischte Bau- und Abbruchabfälle mit Ausnahme derjenigen, die unter 17 09 01, 17 09 02 und 17 09 03 fallen	170 652	12	139 887	26 413	4 340
18	Abfälle aus der humanmedizinischen oder tierärztlichen Versorgung und Forschung (ohne Küchen- und Restau- rantabfälle, die nicht aus der unmittelbaren Krankenpfle- ge stammen) darunter	13 275	56	12 753	458	9
18 01 04	Abfälle, an deren Sammlung und Entsorgung aus in- fektionspräventiver Sicht keine besonderen Anforde- rungen gestellt werden (z. B. Wund- und Gipsverbän- de, Wäsche, Einwegkleidung, Windeln)	11 781	-	11 363	417	-
18 01 09	Arzneimittel mit Ausnahme derjenigen, die unter 18 01 08 fallen	994	-	970	15	9

¹ Siehe Vergleichbarkeit auf Seite 9.

Abfall- schlüssel (EAV)	Abfallart	Insgesamt	Betriebs- eigene Abfälle	Fremde Abfälle aus		
				Rheinland- Pfalz	anderen Bundes- ländern	dem Ausland
				t		
19	Abfälle aus Abfallbehandlungsanlagen, öffentlichen Abwasserbehandlungsanlagen sowie der Aufbereitung von Wasser für den menschlichen Gebrauch und Wasser für industrielle Zwecke	2 363 360	277 509	1 617 896	445 781	22 174
	darunter					
19 01 11*	Rost- und Kesselaschen sowie Schlacken, die gefährliche Stoffe enthalten	14 864	-	7 384	7 480	-
19 01 12	Rost- und Kesselaschen sowie Schlacken mit Ausnahme derjenigen, die unter 19 01 11 fallen	231 655	65	201 104	30 486	-
19 01 14	Filterstaub mit Ausnahme desjenigen, der unter 19 01 13 fällt	24 843	-	881	16 502	7 460
19 01 16	Kesselstaub mit Ausnahme desjenigen, der unter 19 01 15 fällt	8 362	-	-	8 362	-
19 02 04*	vorgemischte Abfälle, die wenigstens einen gefährlichen Abfall enthalten	8 885	-	-	8 885	-
19 02 05*	Schlämme aus der physikalisch-chemischen Behandlung, die gefährliche Stoffe enthalten	887	170	356	361	-
19 02 06	Schlämme aus der physikalisch-chemischen Behandlung mit Ausnahme derjenigen, die unter 19 02 05 fallen	197	99	98	-	-
19 02 10	brennbare Abfälle mit Ausnahme derjenigen, die unter 19 02 08 und 19 02 09 fallen	60 102	-	2 973	57 129	-
19 03 07	verfestigte Abfälle mit Ausnahme derjenigen, die unter 19 03 06 fallen	176 493	-	176 493	-	-
19 05 01	nicht kompostierte Fraktion von Siedlungs- und ähnlichen Abfällen	20 397	-	15 054	5 343	-
19 05 02	nicht kompostierte Fraktion von tierischen und pflanzlichen Abfällen	7 790	-	-	7 790	-
19 05 03	nicht spezifikationsgerechter Kompost	6 402	5 963	439	-	-
19 05 99	Abfälle a. n. g.	34 797	-	34 797	-	-
19059900	Abfälle a.n.g. nicht differenzierbar	34 797	-	34 797	-	-
19 06 04	Gärrückstand/-schlamm aus der anaeroben Behandlung von Siedlungsabfällen	6 051	6 051	-	-	-
19 08 01	Sieb- und Rechenrückstände	3 855	79	3 707	69	-
19 08 02	Sandfangrückstände	11 954	2 891	8 867	196	-
19 08 05	Schlämme aus der Behandlung von kommunalem Abwasser	23 873	-	18 088	5 784	-
19 08 11*	Schlämme aus der biologischen Behandlung von industriellem Abwasser, die gefährliche Stoffe enthalten	220 972	214 261	-	6 712	-
19 08 13*	Schlämme, die gefährliche Stoffe aus einer anderen Behandlung von industriellem Abwasser enthalten	8 430	2 235	6 055	140	-
19 08 14	Schlämme aus einer anderen Behandlung von industriellem Abwasser mit Ausnahme derjenigen, die unter 19 08 13 fallen	8 303	874	5 148	2 272	9
19 09 01	feste Abfälle aus der Erstfiltration und Siebrückstände	50	-	50	-	-
19 09 02	Schlämme aus der Wasserklärung	1 090	30	506	554	-
19 09 04	gebrauchte Aktivkohle	110	23	85	2	-
19 10 06	andere Fraktionen mit Ausnahme derjenigen, die unter 19 10 05 fallen	35 863	32 586	-	3 277	-
19 12 01	Papier und Pappe	154	7	147	-	-
19120100	Papier und Pappe nicht differenzierbar	154	7	147	-	-
19 12 02	Eisenmetalle	9 406	-	7 612	1 794	-
19 12 03	Nichteisenmetalle	151	-	39	113	-
19 12 04	Kunststoff und Gummi	66 426	-	8 248	51 752	6 426

¹ Siehe Vergleichbarkeit auf Seite 9.

Abfall- schlüssel (EAV)	Abfallart	Insgesamt	Betriebs- eigene Abfälle	Fremde Abfälle aus		
				Rheinland- Pfalz	anderen Bundes- ländern	dem Ausland
				t		
19 12 06*	Holz, das gefährliche Stoffe enthält	27 784	-	9 942	13 456	4 386
19 12 07	Holz mit Ausnahme desjenigen, das unter 19 12 06 fällt	278 894	11 789	172 472	94 633	-
19 12 09	Mineralien (z. B. Sand, Steine)	660 138	-	660 138	-	-
19120900	Mineralien (z. B. Sand, Steine) nicht differenzierbar	8 166	-	8 166	-	-
19120904	Erzeugnisse für die Verwendung in Asphaltmischanlagen	651 972	-	651 972	-	-
19 12 10	brennbare Abfälle (Brennstoffe aus Abfällen)	103 838	-	55 068	48 771	-
19 12 11	sonstige Abfälle (einschließlich Materialmischungen) aus der mechanischen Behandlung von Abfällen, die gefährliche Stoffe enthalten	3 049	-	1 561	1 488	-
19 12 12	sonstige Abfälle (einschließlich Materialmischungen) aus der mechanischen Behandlung von Abfällen mit Ausnahme derjenigen, die unter 19 12 11 fallen	270 715	-	207 414	59 485	3 815
19 13 02	feste Abfälle aus der Sanierung von Böden mit Ausnahme derjenigen, die unter 19 13 01 fallen	4 061	-	3 983	-	78
20	Siedlungsabfälle (Haushaltsabfälle und ähnliche gewerbliche und industrielle Abfälle sowie Abfälle aus Einrichtungen), einschließlich getrennt gesammelter Fraktionen darunter	1 891 691	40 340	1 542 335	299 481	9 536
20 01 01	Papier und Pappe	91 938	-	72 790	19 148	-
20 01 02	Glas	3 812	-	3 812	-	-
20 01 08	biologisch abbaubare Küchen- und Kantinenabfälle	9 848	-	3 904	5 944	-
20 01 11	Textilien	7 781	-	1 776	2 754	3 252
20 01 21*	Leuchtstoffröhren und andere quecksilberhaltige Abfälle	32	-	6	26	-
20 01 23*	gebrauchte Geräte, die Fluorchlorkohlenwasserstoffe enthalten	18 033	-	6 553	5 998	5 482
20 01 35*	gebrauchte elektrische und elektronische Geräte, die gefährliche Bauteile enthalten, mit Ausnahme derjenigen, die unter 20 01 21 und 20 01 23 fallen	50 625	-	17 332	33 011	282
20 01 36	gebrauchte elektrische und elektronische Geräte mit Ausnahme derjenigen, die unter 20 01 21, 20 01 23 und 20 01 35 fallen	8 774	-	6 984	1 790	-
20 01 37*	Holz, das gefährliche Stoffe enthält	1 190	-	778	413	-
20 01 38	Holz mit Ausnahme desjenigen, das unter 20 01 37 fällt	55 694	-	32 146	23 548	-
20 01 39	Kunststoffe	15 368	789	4 275	9 783	521
20 01 40	Metalle	13 687	-	13 468	219	-
20 02 01	biologisch abbaubare Abfälle	297 856	15 045	205 906	76 905	-
20 02 02	Boden und Steine	984	-	984	-	-
20 03 01	gemischte Siedlungsabfälle	1 111 523	24 505	987 835	99 182	-
20030100	gemischte Siedlungsabfälle nicht differenzierbar	364 358	-	323 327	41 031	-
20030101	Hausmüll, hausmüllähnliche Gewerbeabfälle gemeinsam über die öffentliche Müllabfuhr eingesammelt	374 223	24 505	320 557	29 160	-
20030102	Hausmüllähnliche Gewerbeabfälle, getrennt vom Hausmüll angeliefert oder eingesammelt	84 145	-	68 386	15 759	-
20030104	Abfälle aus der Biotonne	288 797	-	275 565	13 232	-
20 03 03	Straßenkehricht	16 670	-	14 876	1 794	-
20 03 06	Abfälle aus der Kanalreinigung	3 561	-	3 480	80	-
20 03 07	Sperrmüll	183 535	-	164 845	18 690	-
	Insgesamt	17 972 937	1 615 267	12 732 379	3 302 194	323 098
	darunter: gefährliche Abfälle	1 857 632	572 783	922 047	282 016	80 786

¹ Siehe Vergleichbarkeit auf Seite 9.

Anlageart	Insgesamt	Zur Abfall- beseitigung	Zur Verwertung in Abfall- entsorgungs- anlagen	An Verwerter	
					t
Deponien	14 770	9 304	2 484	2 982	
Deponiebau	-	-	-	-	
Thermische Abfallbehandlungsanlagen	295 882	39 503	256 379	-	
Feuerungsanlagen mit energetischer Verwertung von Abfällen	160 078	83 603	75 884	591	
Biologische Behandlungsanlagen	628 579	6 855	136 082	485 642	
Bodenbehandlungsanlagen	28 601	6 050	16 489	6 063	
Chemisch-physikalische Behandlungsanlagen	16 634	7 740	8 894	-	
Demontagebetriebe für Altfahrzeuge	32 167	22	31 651	494	
Mechanisch (-biologische) Abfallbehandlungsanlagen	373 900	80 367	292 448	1 085	
Schredderanlagen und Schrottscheren	667 550	9 347	359 677	298 526	
Sortieranlagen	1 345 876	66 725	888 171	390 981	
Zerlegeeinrichtungen für Elektro- und Elektronikaltgeräte	123 203	1 513	113 475	8 216	
Bauschuttaufbereitungsanlagen ¹	3 514 521	-	-	3 514 521	
Asphaltemischanlagen mit Heißmischverfahren ¹	732 488	-	-	732 488	
Verfüllung bergbaufremder Abfälle in übertägigen Abbaustätten	-	-	-	-	
Einrichtungen zur Entsorgung von bergbaulichen Abfällen	-	-	-	-	
Sonstige Behandlungsanlagen	512 552	20 684	168 728	323 140	
Insgesamt	8 446 801	331 712	2 350 361	1 517 719	
darunter: gefährliche Abfälle	247 273	67 205	179 965	104	

1 In ungeraden Berichtsjahren für Bauschuttaufbereitungs- und Asphaltemischanlagen mit dem Ergebnis des Vorjahres, siehe Vergleichbarkeit auf Seite 9.

Abfall- schlüssel (EAV)	Abfallart	Insgesamt	Zur Abfallbeseitigung		Zur Verwertung in Abfallentsorgungs- anlagen		An Verwerter
			zusammen	darunter im Inland	zusammen	darunter im Inland	
		t					
02	Abfälle aus Landwirtschaft, Gartenbau, Teichwirtschaft, Forstwirtschaft, Jagd und Fischerei sowie der Herstellung und Verarbeitung von Nahrungsmitteln	6 774	-	-	6 774	6 774	-
	darunter						
02 07 04	für Verzehr oder Verarbeitung ungeeignete Stoffe	6 654	-	-	6 654	6 654	-
03	Abfälle aus der Holzbearbeitung und der Herstellung von Platten, Möbeln, Zellstoffen, Papier und Pappe	464	-	-	-	-	464
06	Abfälle aus anorganisch-chemischen Prozessen	29 613	168	168	29 445	29 445	-
	darunter						
06 04 05*	Abfälle, die andere Schwermetalle enthalten	29 392	20	20	29 373	29 373	-
07	Abfälle aus organisch-chemischen Prozessen	7 191	589	589	6 602	6 602	-
	darunter						
07 02 13	Kunststoffabfälle	1 579	-	-	1 579	1 579	-
08	Abfälle aus HZVA von Beschichtungen (Farben, Lacke, Email), Klebstoffen, Dichtmassen und Druckfarben	361	326	326	35	35	-
	darunter						
08 03 18	Tonerabfälle mit Ausnahme derjenigen, die unter 08 03 17 fallen	25	-	-	25	25	-
09*	Abfälle aus der fotografischen Industrie	46	46	46	-	-	-
10	Abfälle aus thermischen Prozessen	52 224	16 349	16 349	35 875	3 602	-
	darunter						
10 01 01	Rost- und Kesselasche, Schlacken und Kesselstaub mit Ausnahme von Kesselstaub, der unter 10 01 04 fällt	21 589	2 931	2 931	18 658	614	-
10 01 14*	Rost- und Kesselasche, Schlacken und Kesselstaub aus der Abfallmitverbrennung, die gefährliche Stoffe enthalten	542	542	542	-	-	-
10 04 01*	Schlacken (Erst- und Zweitschmelze)	19 767	12 871	12 871	6 896	104	-
12	Abfälle aus Prozessen der mechanischen Formgebung sowie der physikalischen und mechanischen Oberflächenbearbeitung von Metallen und Kunststoffen	6 656	1 054	1 054	5 602	5 502	-
	darunter						
12 01 09*	halogenfreie Bearbeitungsemlösungen und -lösungen	4 402	1 038	1 038	3 364	3 364	-
13*	Ölabfälle und Abfälle aus flüssigen Brennstoffen (außer Speiseöle und Ölabfälle, die unter 05, 12 und 19 fallen)	984	296	296	681	681	7
	darunter						
13 01 10*	nichtchlorierte Hydrauliköle auf Mineralölbasis	2	-	-	2	2	-
13 02 05*	nichtchlorierte Maschinen-, Getriebe- und Schmieröle auf Mineralölbasis	490	-	-	490	490	-
13 02 06*	synthetische Maschinen-, Getriebe- und Schmieröle	6	-	-	6	6	-
13 05 08*	Abfallgemische aus Sandfanganlagen und Öl-/Wasserabscheidern	217	163	163	54	54	-
13 07 01*	Heizöl und Diesel	1	-	-	1	1	-
13 07 02*	Benzin	31	-	-	24	24	-

¹ Siehe Vergleichbarkeit auf Seite 9.

Abfall- schlüssel (EAV)	Abfallart	Insgesamt	Zur Abfallbeseitigung		Zur Verwertung in Abfallentsorgungs- anlagen		An Verwerter
			zusammen	darunter im Inland	zusammen	darunter im Inland	
		t					
14*	Abfälle aus organischen Lösemitteln, Kühlmitteln und Treibgasen (außer 07 und 08)	91	-	-	91	91	-
15	Verpackungsabfall, Aufsaugmassen, Wischtücher, Filtermaterialien und Schutzkleidung (a. n. g.)	73 445	588	588	72 858	72 858	
	darunter						
15 01 01	Verpackungen aus Papier und Pappe	19 583	-	-	19 583	19 583	-
15 01 02	Verpackungen aus Kunststoff	20 822	372	372	20 450	20 450	-
15 01 03	Verpackungen aus Holz	4 903	-	-	4 903	4 903	-
15 01 04	Verpackungen aus Metall	4 669	3	3	4 666	4 666	-
15 01 06	gemischte Verpackungen	22 939	25	25	22 914	22 914	-
15010601	Leichtverpackungen (LVP)	9 699	-	-	9 699	9 699	-
15010600	gemischte Verpackungen nicht differenzierbar	13 240	25	25	13 215	13 215	-
15 02 02*	Aufsaug- und Filtermaterialien (einschließlich Ölfilter a. n. g.), Wischtücher und Schutzkleidung, die durch gefährliche Stoffe verunreinigt sind	314	-	-	314	314	-
16	Abfälle, die nicht anderswo im Verzeichnis aufgeführt sind	100 696	4 807	4 805	95 321	85 715	568
	darunter						
16 01 03	Altreifen	9 232	2	-	8 991	8 991	240
16 01 06	Altfahrzeuge, die weder Flüssigkeiten noch andere gefährliche Bestandteile enthalten (Restkarossen)	27 120	-	-	27 120	25 992	-
16 01 07*	Ölfilter	3	-	-	3	3	-
16 01 10*	explosive Bauteile (z. B. aus Airbags)	1	-	-	1	1	-
16 01 13*	Bremsflüssigkeiten	11	-	-	11	11	-
16 01 14*	Frostschutzmittel, die gefährliche Stoffe enthalten	52	-	-	52	52	-
16 01 15	Frostschutzmittel mit Ausnahme derjenigen, die unter 16 01 14 fallen	6	-	-	5	5	1
16 01 17	Eisenmetalle	2 661	-	-	2 661	2 661	-
16 01 18	Nichteisenmetalle	156	-	-	156	145	-
16 01 19	Kunststoffe	295	-	-	295	295	-
16 01 20	Glas	168	-	-	168	168	-
16 01 22	Bauteile a.n.g.	2 516	-	-	2 293	2 293	224
	darunter						
16012201	metallische Bauteile / Ersatzteile	2 414	-	-	2 209	2 209	205
16012202	nicht metallische Bauteile / Ersatzteile	31	-	-	13	13	18
16 02 09*	Transformatoren und Kondensatoren, die PCB enthalten	40	36	36	4	4	-
16 02 11*	gebrauchte Geräte, die teil- und vollhalogenierte Fluorchlorkohlenwasserstoffe enthalten	1 535	-	-	1 535	1 524	-
16 02 13*	gefährliche Bestandteile enthaltende gebrauchte Geräte mit Ausnahme derjenigen, die unter 16 02 09 bis 16 02 12 fallen	7 623	-	-	7 623	3 582	-
16 02 14	gebrauchte Geräte mit Ausnahme derjenigen, die unter 16 02 09 bis 16 02 13 fallen	15 788	-	-	15 788	14 222	-

¹ Siehe Vergleichbarkeit auf Seite 9.

Abfall- schlüssel (EAV)	Abfallart	Insgesamt	Zur Abfallbeseitigung		Zur Verwertung in Abfallentsorgungs- anlagen		An Verwerter
			zusammen	darunter im Inland	zusammen	darunter im Inland	
		t					
16 01 15	Frostschutzmittel mit Ausnahme derjenigen, die unter 16 01 14 fallen	6	-	-	5	5	1
16 01 17	Eisenmetalle	2 661	-	-	2 661	2 661	-
16 01 18	Nichteisenmetalle	156	-	-	156	145	-
16 01 19	Kunststoffe	295	-	-	295	295	-
16 01 20	Glas	168	-	-	168	168	-
16 01 22	Bauteile a.n.g.	2 516	-	-	2 293	2 293	224
	darunter						
16012201	metallische Bauteile / Ersatzteile	2 414	-	-	2 209	2 209	205
16012202	nicht metallische Bauteile / Ersatzteile	31	-	-	13	13	18
16 02 09*	Transformatoren und Kondensatoren, die PCB enthalten	40	36	36	4	4	-
16 02 11*	gebrauchte Geräte, die teil- und vollhalogenierte Fluorchlorkohlenwasserstoffe enthalten	1 535	-	-	1 535	1 524	-
16 02 13*	gefährliche Bestandteile enthaltende gebrauchte Geräte mit Ausnahme derjenigen, die unter 16 02 09 bis 16 02 12 fallen	7 623	-	-	7 623	3 582	-
16 02 14	gebrauchte Geräte mit Ausnahme derjenigen, die unter 16 02 09 bis 16 02 13 fallen	15 788	-	-	15 788	14 222	-
16 02 15*	aus gebrauchten Geräten entfernte gefährliche Bestandteile	4 363	-	-	4 361	4 361	1
	darunter						
16021502*	Leiterplatten	40	-	-	40	40	-
16021500*	aus gebrauchten Geräten entfernte gefährliche Bestandteile nicht differenzierbar	209	-	-	209	209	-
16 02 16	aus gebrauchten Geräten entfernte Bestandteile mit Ausnahme derjenigen, die unter 16 02 15 fallen	12 805	-	-	12 798	10 228	7
16021601	Externe elektrische Leitungen (einschließlich Kabel)	211	-	-	211	211	-
16021600	aus gebrauchten Geräten entfernte gefährliche Bestandteile mit Ausnahmen derjenigen, die unter 16 02 15 fallen, nicht differenzierbar	12 594	-	-	12 587	10 017	7
16 06 01*	Bleibatterien	630	-	-	607	607	23
16 06 02*	Ni-Cd-Batterien	13	-	-	13	13	-
16 06 05	andere Batterien und Akkumulatoren	29	-	-	29	29	-
16 06 06*	getrennt gesammelte Elektrolyte aus Batterien und Akkumulatoren	8 062	-	-	8 062	7 782	-
16 08 01	gebrauchte Katalysatoren, die Gold, Silber, Rhenium, Rhodium, Palladium, Iridium oder Platin enthalten (außer 16 08 07)	3	-	-	3	3	-
16 08 07*	gebrauchte Katalysatoren, die durch gefährliche Stoffe verunreinigt sind	92	-	-	92	92	-
16 11 05*	Auskleidungen und feuerfeste Materialien aus nichtmetallurgischen Prozessen, die gefährliche Stoffe enthalten	681	69	69	540	540	72
17	Bau- und Abbruchabfälle (einschließlich Aushub von verunreinigten Standorten)	173 208	3 687	3 687	81 494	76 596	88 028
	darunter						
17 01 07	Gemische aus Beton, Ziegeln, Fliesen und Keramik mit Ausnahme derjenigen, die unter 17 01 06 fallen	52 648	-	-	25 544	25 544	27 104

¹ Siehe Vergleichbarkeit auf Seite 9.

Abfall- schlüssel (EAV)	Abfallart	Insgesamt	Zur Abfallbeseitigung		Zur Verwertung in Abfallentsorgungs- anlagen		An Verwerter
			zusammen	darunter im Inland	zusammen	darunter im Inland	
		t					
17 02 01	Holz	6 706	-	-	6 644	6 644	62
17 02 02	Glas	523	35	35	488	488	-
17 02 03	Kunststoff	694	-	-	694	694	-
17 02 04*	Glas, Kunststoff und Holz, die gefährliche Stoffe enthalten oder durch gefährliche Stoffe verunreinigt sind	2 450	41	41	2 409	2 409	-
17 03 01*	kohlenteerhaltige Bitumengemische	37 569	43	43	-	-	37 526
17 03 02	Bitumengemische mit Ausnahme derjenigen, die unter 17 03 01 fallen	15 709	-	-	-	-	15 709
17 04 02	Aluminium	523	-	-	523	398	-
17 04 05	Eisen und Stahl	10 958	-	-	10 367	6 231	591
17 04 07	gemischte Metalle	664	-	-	664	646	-
17 04 11	Kabel mit Ausnahme derjenigen, die unter 17 04 10 fallen	1 769	-	-	1 769	1 169	-
17 05 04	Boden und Steine mit Ausnahme derjenigen, die unter 17 05 03 fallen	15 921	-	-	9 381	9 381	6 540
17 05 08	Gleisschotter mit Ausnahme desjenigen, der unter 17 05 07 fällt	6 232	-	-	6 232	6 232	-
17 06 03*	anderes Dämmmaterial, das aus gefährlichen Stoffen besteht oder solche Stoffe enthält	197	15	15	182	182	-
17 06 05*	asbesthaltige Baustoffe	1 609	120	120	1 489	1 489	-
17 08 02	Baustoffe auf Gipsbasis mit Ausnahme derje- nigen, die unter 17 08 01 fallen	4 157	2 956	2 956	1 201	1 201	-
17 09 04	gemischte Bau- und Abbruchabfälle mit Aus- nahme derjenigen, die unter 17 09 01, 17 09 02 und 17 09 03 fallen	10 999	106	106	10 893	10 893	-
18	Abfälle aus der humanmedizinischen oder tier- ärztlichen Versorgung und Forschung (ohne Küchen- und Restaurantabfälle, die nicht aus der unmittelbaren Krankenpflege stammen)	622	-	-	622	622	-
19	Abfälle aus Abfallbehandlungsanlagen, öffent- lichen Abwasserbehandlungsanlagen sowie der Aufbereitung von Wasser für den mensch- lichen Gebrauch und Wasser für industrielle Zwecke darunter	7 858 835	303 228	243 340	1 886 394	1 811 509	5 669 214
19 01 07*	feste Abfälle aus der Abgasbehandlung	26 250	-	-	26 250	26 250	-
19 01 11*	Rost- und Kesselaschen sowie Schlacken, die gefährliche Stoffe enthalten	25 883	19 905	19 905	5 978	5 978	-
19 01 12	Rost- und Kesselaschen sowie Schlacken mit Ausnahme derjenigen, die unter 19 01 11 fallen	324 977	42 444	42 444	282 533	282 533	-
19 01 13*	Filterstaub, der gefährliche Stoffe enthält	27 881	11 642	11 642	16 239	16 239	-
19 01 14	Filterstaub mit Ausnahme desjenigen, der unter 19 01 13 fällt	28 398	28 398	28 398	-	-	-
19 01 16	Kesselstaub mit Ausnahme desjenigen, der unter 19 01 15 fällt	16 360	16 360	16 360	-	-	-
19 02 05*	Schlämme aus der physikalisch-chemischen Behandlung, die gefährliche Stoffe enthalten	3 152	1 150	1 150	2 002	2 002	-
19 02 06	Schlämme aus der physikalisch-chemischen Behandlung mit Ausnahme derjenigen, die unter 19 02 05 fallen	309	211	211	98	98	-

1 Siehe Vergleichbarkeit auf Seite 9.

Abfall- schlüssel (EAV)	Abfallart	Insgesamt	Zur Abfallbeseitigung		Zur Verwertung in Abfallentsorgungs- anlagen		An Verwerter
			zusammen	darunter im Inland	zusammen	darunter im Inland	
		t					
19 02 99	Abfälle a. n. g.	347 458	-	-	285	285	347 173
	darunter						
19029950	durch Abfallbehandlung entstandene Pro- dukte	347 173	-	-	-	-	347 173
19 03 07	verfestigte Abfälle mit Ausnahme derjenigen, die unter 19 03 06 fallen	71 221	-	-	71 221	56 355	-
19 05 01	nicht kompostierte Fraktion von Siedlungs- und ähnlichen Abfällen	53 676	37 245	37 245	16 431	16 431	-
19 05 02	nicht kompostierte Fraktion von tierischen und pflanzlichen Abfällen	7 291	-	-	7 291	7 291	-
19 05 03	nicht spezifikationsgerechter Kompost	66 956	-	-	15 872	15 872	51 084
19 05 99	Abfälle a. n. g.	173 366	30 566	30 566	207	207	142 593
19059901	Kompost (spezifikationsgerecht)	142 593	-	-	-	-	142 593
19059900	Abfälle a.n.g. nicht differenzierbar	30 773	30 566	30 566	207	207	-
19 06 03	Flüssigkeiten aus der anaeroben Behandlung von Siedlungsabfällen	4 660	3 151	3 151	1 509	1 509	-
19 06 04	Gärrückstand/-schlamm aus der anaeroben Behandlung von Siedlungsabfällen	42 286	4 331	4 331	6 051	6 051	31 904
19 06 05	Flüssigkeiten aus der anaeroben Behandlung von tierischen und pflanzlichen Abfällen	5 010	-	-	5 010	5 010	-
19 06 06	Gärrückstand/-schlamm aus der anaeroben Behandlung von tierischen und pflanzlichen Abfällen	148 410	-	-	-	-	148 410
19 07 02*	Deponiesickerwasser, das gefährliche Stoffe enthält	9 433	9 433	9 433	-	-	-
19 08 01	Sieb- und Rechenrückstände	10 825	-	-	10 825	10 825	-
19 08 02	Sandfangrückstände	2 734	1 025	1 025	1 709	1 709	-
19 08 14	Schlämme aus einer anderen Behandlung von industriellem Abwasser mit Ausnahme derjenigen, die unter 19 08 13 fallen	415	388	388	26	26	-
19 10 01	Eisen- und Stahlabfälle	230 973	-	-	2 928	2 928	228 045
19 10 02	NE-Metall-Abfälle	7 696	-	-	3 617	3 281	4 079
19 10 06	andere Fraktionen mit Ausnahme derjenigen, die unter 19 10 05 fallen	38 723	-	-	38 723	38 723	-
19 12 01	Papier und Pappe	136 581	2 830	2	67 914	37 926	65 837
19120101	Untere Sorten	62 253	-	-	35 690	8 590	26 563
19120102	Mittlere Sorten	14 037	-	-	2 713	2 713	11 324
19120103	Bessere Sorten	10 300	-	-	3 863	3 521	6 437
19120104	Krafthaltige Sorten	6 602	-	-	2 574	338	4 028
19120105	Sondersorten	3 252	-	-	413	152	2 839
19120100	Papier und Pappe nicht differenzierbar	40 137	2 830	2	22 661	22 612	14 646
19 12 02	Eisenmetalle	252 284	3 008	-	135 023	126 931	114 252
19 12 03	Nichteisenmetalle	40 171	356	-	12 354	11 390	27 460
19 12 04	Kunststoff und Gummi	191 746	1 936	-	162 390	142 723	27 420
19 12 05	Glas	303 432	519	519	30 357	30 357	272 556
19120501	Weißglas	48 054	190	190	5 343	5 343	42 521
19120502	Braunglas	12 436	49	49	1 383	1 383	11 004
19120503	Grünglas	227 211	280	280	7 900	7 900	219 031
19120505	Mischglas	223	-	-	223	223	-
19120500	Glas nicht differenzierbar	15 508	-	-	15 508	15 508	-
19 12 06*	Holz, das gefährliche Stoffe enthält	32 056	571	571	31 485	31 485	-

¹ Siehe Vergleichbarkeit auf Seite 9.

Abfall- schlüssel (EAV)	Abfallart	Insgesamt	Zur Abfallbeseitigung		Zur Verwertung in Abfallentsorgungs- anlagen		An Verwerter
			zusammen	darunter im Inland	zusammen	darunter im Inland	
		t					
19 12 07	Holz mit Ausnahme desjenigen, das unter 19 12 06 fällt	427 826	27 840	-	347 195	346 668	52 791
19 12 09	Mineralien (z. B. Sand, Steine)	4 157 272	9 075	9 075	14 486	14 486	4 133 711
	darunter						
19120901	Erzeugnisse für die Verwendung im Straßen- und Wegebau	1 797 867	-	-	-	-	1 797 867
19120902	Erzeugnisse für die Verwendung im sonstigen Erdbau (einschl. Verfüllung)	1 145 867	-	-	-	-	1 145 867
19120903	Erzeugnisse für die Verwendung als Betonzuschlag	63 661	-	-	-	-	63 661
19120904	Erzeugnisse für die Verwendung in Asphaltmischanlagen	183 636	-	-	-	-	183 636
19120905	Erzeugnisse für sonstige Verwendung (z. B. Deponiebau, Sportplatzbau, Lärmschutzwände)	191 414	-	-	-	-	191 414
19120906	Heißmischgut für den Straßen- und Wegebau	732 488	-	-	-	-	732 488
19120900	Mineralien (z. B. Sand, Steine) nicht differenzierbar	42 322	9 075	9 075	14 486	14 486	18 761
19 12 10	brennbare Abfälle (Brennstoffe aus Abfällen)	253 541	-	-	253 541	253 541	-
19 12 11*	sonstige Abfälle (einschließlich Materialmischungen) aus der mechanischen Behandlung von Abfällen, die gefährliche Stoffe enthalten	14 970	3 706	3 706	11 263	11 263	-
19 12 12	sonstige Abfälle (einschließlich Materialmischungen) aus der mechanischen Behandlung von Abfällen mit Ausnahme derjenigen, die unter 19 12 11 fallen	364 033	45 748	21 827	296 431	295 987	21 854
20	Siedlungsabfälle (Haushaltsabfälle und ähnliche gewerbliche und industrielle Abfälle sowie Abfälle aus Einrichtungen), einschließlich getrennt gesammelter Fraktionen	135 593	576	576	128 568	128 516	6 448
	darunter						
20 01 01	Papier und Pappe	10 586	-	-	10 586	10 586	-
20 01 02	Glas	4 344	-	-	4 344	4 344	-
20 01 11	Textilien	7 601	-	-	1 183	1 183	6 418
20 01 21*	Leuchtstoffröhren und andere quecksilberhaltige Abfälle	35	-	-	35	35	-
20 01 35*	gebrauchte elektrische und elektronische Geräte, die gefährliche Bauteile enthalten, mit Ausnahme derjenigen, die unter 20 01 21 und 20 01 23 fallen	3 214	-	-	3 214	3 214	-
20 01 36	gebrauchte elektrische und elektronische Geräte mit Ausnahme derjenigen, die unter 20 01 21, 20 01 23 und 20 01 35 fallen	1 517	6	6	1 511	1 511	-
20 02 01	biologisch abbaubare Abfälle	67 129	-	-	67 099	67 099	30
20 03 01	gemischte Siedlungsabfälle	14 806	-	-	14 806	14 806	-
	darunter						
20030100	gemischte Siedlungsabfälle nicht differenzierbar	10 672	-	-	10 672	10 672	-
20 03 03	Straßenkehrriecht	1 346	570	570	776	776	-
20 03 07	Sperrmüll	23 544	-	-	23 544	23 544	-
Insgesamt		8 446 801	331 712	271 822	2 350 361	2 228 547	5 764 728
darunter: gefährliche Abfälle		284 948	67 205	67 205	179 965	161 404	37 779

¹ Siehe Vergleichbarkeit auf Seite 9.

Abfall- schlüssel (EAV)	Abfallart	Insgesamt	Rheinland- Pfalz ¹	Andere Bundes- länder	Ausland
		t			
01	Abfälle, die beim Aufsuchen, Ausbeuten und Gewinnen sowie bei der physikalischen und chemischen Behandlung von Bodenschätzen entstehen	15 306	14 858	449	-
	darunter				
01 05 08	chloridhaltige Bohrschlämme und -abfälle mit Ausnahme derjenigen, die unter 01 05 05 und 01 05 06 fallen	7 436	7 028	409	-
03	Abfälle aus der Holzbearbeitung und der Herstellung von Platten, Möbeln, Zellstoffen, Papier und Pappe	405	405	-	-
06	Abfälle aus anorganisch-chemischen Prozessen	30 732	29 372	1 361	-
	darunter				
06 03 14	feste Salze und Lösungen mit Ausnahme derjenigen, die unter 06 03 11 und 06 03 13 fallen	27 112	27 112	-	-
08	Abfälle aus HZVA von Beschichtungen (Farben, Lacke, Email), Klebstoffen, Dichtmassen und Druckfarben	53	53	-	-
10	Abfälle aus thermischen Prozessen	20 822	7 081	13 742	-
	darunter				
10 01 01	Rost- und Kesselasche, Schlacken und Kesselstaub mit Ausnahme von Kesselstaub, der unter 10 01 04 fällt	4 007	3 961	46	-
10 01 05	Reaktionsabfälle auf Calciumbasis aus der Rauchgas-entschwefelung in fester Form	682	91	591	-
10 01 17	Filterstäube aus der Abfallmitverbrennung mit Ausnahme derjenigen, die unter 10 01 16 fallen	12 601	-	12 601	-
10 12 03	Teilchen und Staub	531	531	-	-
11	Abfälle aus der chemischen Oberflächenbearbeitung und Beschichtung von Metallen und anderen Werkstoffen; Nichteisen-Hydrometallurgie	3 766	1 220	2 546	-
12	Abfälle aus Prozessen der mechanischen Formgebung sowie der physikalischen und mechanischen Oberflächenbearbeitung von Metallen und Kunststoffen	2 679	2 449	230	-
	darunter				
12 01 16*	Strahlmittelabfälle, die gefährliche Stoffe enthalten	812	645	167	-
12 01 17	Strahlmittelabfälle mit Ausnahme derjenigen die unter 12 01 16 fallen	1 478	1 415	63	-
15	Verpackungsabfall, Aufsaugmassen, Wischtücher, Filtermaterialien und Schutzkleidung (a. n. g.)	178	178	-	-
16	Abfälle, die nicht anderswo im Verzeichnis aufgeführt sind	2 791	2 791	-	-
	darunter				
16 03 04	anorganische Abfälle mit Ausnahme derjenigen, die unter 16 03 03 fallen	335	336	-	-
16 11 04	Auskleidungen und feuerfeste Materialien aus metallurgischen Prozessen mit Ausnahme derjenigen, die unter 16 11 03 fallen	350	350	-	-
16 11 06	Auskleidungen und feuerfeste Materialien aus nichtmetallurgischen Prozessen mit Ausnahme derjenigen, die unter 16 11 05 fallen	1 488	1 488	-	-

1 Einschließlich betriebseigener Abfälle.

Abfall- schlüssel (EAV)	Abfallart	Insgesamt	Rheinland- Pfalz ¹	Andere Bundes- länder	Ausland
		t			
17	Bau- und Abbruchabfälle (einschließlich Aushub von verunreinigten Standorten)	802 507	681 925	102 317	18 265
	darunter				
17 01 01	Beton	12 358	8 913	3 445	-
17 01 03	Fliesen, Ziegel und Keramik	10 908	10 908	-	-
17 01 06*	Gemische aus oder getrennte Fraktionen von Beton, Ziegeln, Fliesen und Keramik, die gefährliche Stoffe enthalten	30 841	27 131	3 710	-
17 01 07	Gemische aus Beton, Ziegeln, Fliesen und Keramik mit Ausnahme derjenigen, die unter 17 01 06 fallen	60 771	55 918	4 854	-
17 02 02	Glas	313	312	-	-
17 03 01*	kohlenteerhaltige Bitumengemische	164 819	105 004	59 815	-
17 03 02	Bitumengemische mit Ausnahme derjenigen, die unter 17 03 01 fallen	2 738	1 470	1 268	-
17 05 03*	Boden und Steine, die gefährliche Stoffe enthalten	222 194	218 584	3 609	-
17 05 04	Boden und Steine mit Ausnahme derjenigen, die unter 17 05 03 fallen	135 523	116 937	18 586	-
17 05 07*	Gleisschotter, der gefährliche Stoffe enthält	29 888	16 047	652	13 189
17 05 08	Gleisschotter mit Ausnahme desjenigen, der unter 17 05 07 fällt	6 764	4 475	2 289	-
17 06 01*	Dämmmaterial, das Asbest enthält	780	780	-	-
17 06 03*	anderes Dämmmaterial, das aus gefährlichen Stoffen besteht oder solche Stoffe enthält	7 947	7 292	136	518
17 06 04	Dämmmaterial mit Ausnahme desjenigen, das unter 17 06 01 und 17 06 03 fällt	197	197	-	-
17 06 05*	asbesthaltige Baustoffe	57 410	49 466	3 386	4 558
17 08 02	Baustoffe auf Gipsbasis mit Ausnahme derjenigen, die unter 17 08 01 fallen	45 113	44 616	498	-
17 09 04	gemischte Bau- und Abbruchabfälle mit Ausnahme derjenigen, die unter 17 09 01, 17 09 02 und 17 09 03 fallen	13 764	13 764	-	-
19	Abfälle aus Abfallbehandlungsanlagen, öffentlichen Abwasserbehandlungsanlagen sowie der Aufbereitung von Wasser für den menschlichen Gebrauch und Wasser für industrielle Zwecke	74 763	60 357	14 406	-
	darunter				
19 01 11*	Rost- und Kesselaschen sowie Schlacken, die gefährliche Stoffe enthalten	10 642	3 162	7 480	-
19 01 12	Rost- und Kesselaschen sowie Schlacken mit Ausnahme derjenigen, die unter 19 01 11 fallen	12 409	11 019	1 390	-
19 01 14	Filterstaub mit Ausnahme desjenigen, der unter 19 01 13 fällt	3 409	881	2 527	-
19 05 99	Abfälle a. n. g.	34 456	34 456	-	-
19059900	Abfälle a.n.g. nicht differenzierbar	34 456	34 456	-	-
19 08 02	Sandfangrückstände	6 340	6 270	70	-

1 Einschließlich betriebseigener Abfälle.

An Deponien angelieferte Abfälle 2014 nach ausgewählten Abfallarten und Herkunft

Abfall- schlüssel (EAV)	Abfallart	Insgesamt	Rheinland- Pfalz ¹	Andere Bundes- länder	Ausland
		t			
20	Siedlungsabfälle (Haushaltsabfälle und ähnliche gewerbliche und industrielle Abfälle sowie Abfälle aus Einrichtungen), einschließlich getrennt gesammelter Fraktionen	5 592	5 511	80	-
	darunter				
20 02 02	Boden und Steine	903	903	-	-
20 03 03	Straßenkehricht	3 571	3 571	-	-
20 03 06	Abfälle aus der Kanalreinigung	1 036	956	80	-
	Insgesamt	959 594	806 198	135 131	18 265
	darunter: gefährliche Abfälle	528 750	431 443	79 042	18 265

1 Einschließlich betriebseigener Abfälle.

Von Deponien abgegebene Abfälle 2014 nach ausgewählten Abfallarten und Verbleib

Abfall- schlüssel (EAV)	Abfallart	Insgesamt	Davon		
			zur Abfall- beseitigung	zur Verwertung in Abfall- entsorgungs- anlagen	an Verwerter
		t			
17	Bau- und Abbruchabfälle (einschließlich Aushub von verunreinigten Standorten)	2 982	-	-	2 982
19	Abfälle aus Abfallbehandlungsanlagen, öffentlichen Abwasserbehandlungsanlagen sowie der Aufbereitung von Wasser für den menschlichen Gebrauch und Wasser für industrielle Zwecke	11 788	9 304	2 484	-
	darunter				
19 07 02*	Deponiesickerwasser, das gefährliche Stoffe enthält	9 304	9 304	-	-
	Insgesamt	14 770	9 304	2 484	2 982
	darunter: gefährliche Abfälle	9 304	9 304	-	

Abfall- schlüssel (EAV)	Abfallart	Insgesamt	Rheinland- Pfalz	Andere Bundes- länder	Ausland
		t			
01	Abfälle, die beim Aufsuchen, Ausbeuten und Gewinnen sowie bei der physikalischen und chemischen Behandlung von Bodenschätzen entstehen	712	712	-	-
10	Abfälle aus thermischen Prozessen	56 099	56 099	-	-
	darunter				
10 01 01	Rost- und Kesselasche, Schlacken und Kesselstaub mit Ausnahme von Kesselstaub, der unter 10 01 04 fällt	10 432	10 432	-	-
10 01 15	Rost- und Kesselasche, Schlacken und Kesselstaub aus der Abfallmitverbrennung mit Ausnahme derjenigen, die unter 10 01 14 fallen	19 698	19 698	-	-
10 09 08	Gießformen und -sande nach dem Gießen mit Ausnahme derjenigen, die unter 10 09 07 fallen	23 501	23 501	-	-
12	Abfälle aus Prozessen der mechanischen Formgebung sowie der physikalischen und mechanischen Oberflächenbearbeitung von Metallen und Kunststoffen	276	276	-	-
16	Abfälle, die nicht anderswo im Verzeichnis aufgeführt sind	7 045	7 045	-	-
	darunter				
16 11 04	Auskleidungen und feuerfeste Materialien aus metallurgischen Prozessen mit Ausnahme derjenigen, die unter 16 11 03 fallen	6 752	6 752	-	-
17	Bau- und Abbruchabfälle (einschließlich Aushub von verunreinigten Standorten)	960 020	960 020	-	-
	darunter				
17 01 01	Beton	11 521	11 521	-	-
17 01 06*	Gemische aus oder getrennte Fraktionen von Beton, Ziegeln, Fliesen und Keramik, die gefährliche Stoffe enthalten	9 763	9 763	-	-
17 01 07	Gemische aus Beton, Ziegeln, Fliesen und Keramik mit Ausnahme derjenigen, die unter 17 01 06 fallen	121 126	121 126	-	-
17 03 01*	kohlenteerhaltige Bitumengemische	294 236	294 236	-	-
17 03 02	Bitumengemische mit Ausnahme derjenigen, die unter 17 03 01 fallen	10 164	10 164	-	-
17 05 03*	Boden und Steine, die gefährliche Stoffe enthalten	119 659	119 659	-	-
17 05 04	Boden und Steine mit Ausnahme derjenigen, die unter 17 05 03 fallen	348 886	348 886	-	-
17 05 07*	Gleisschotter, der gefährliche Stoffe enthält	19 142	19 142	-	-
17 05 08	Gleisschotter mit Ausnahme desjenigen, der unter 17 05 07 fällt	20 995	20 995	-	-
19	Abfälle aus Abfallbehandlungsanlagen, öffentlichen Abwasserbehandlungsanlagen sowie der Aufbereitung von Wasser für den menschlichen Gebrauch und Wasser für industrielle Zwecke	359 026	359 026	-	-
	darunter				
19 01 12	Rost- und Kesselaschen sowie Schlacken mit Ausnahme derjenigen, die unter 19 01 11 fallen	144 085	144 085	-	-
19 03 07	verfestigte Abfälle mit Ausnahme derjenigen, die unter 19 03 06 fallen	176 493	176 493	-	-
19 12 09	Mineralien (z. B. Sand, Steine)	8 166	8 166	-	-
19120900	Mineralien (z. B. Sand, Steine) nicht differenzierbar	8 166	8 166	-	-
19 12 12	sonstige Abfälle (einschließlich Materialmischungen) aus der mechanischen Behandlung von Abfällen mit Ausnahme derjenigen, die unter 19 12 11 fallen	18 220	18 220	-	-
20	Siedlungsabfälle (Haushaltsabfälle und ähnliche gewerbliche und industrielle Abfälle sowie Abfälle aus Einrichtungen), einschließlich getrennt gesammelter Fraktionen	4 626	4 626	-	-
	Insgesamt	1 387 803	1 387 803	-	-
	darunter: gefährliche Abfälle	450 345	450 345	-	-

¹ Keine Differenzierung der Herkunft möglich, daher Rheinland-Pfalz zugeordnet.

Abfall- schlüssel (EAV)	Abfallart	Insgesamt	Rheinland- Pfalz ¹	Andere Bundes- länder	Ausland
t					
02	Abfälle aus Landwirtschaft, Gartenbau, Teichwirtschaft, Forstwirtschaft, Jagd und Fischerei sowie der Herstellung und Verarbeitung von Nahrungsmitteln	4 517	4 393	124	-
	darunter				
02 03 04	für Verzehr oder Verarbeitung ungeeignete Stoffe	3 913	3 789	124	-
03	Abfälle aus der Holzbearbeitung und der Herstellung von Platten, Möbeln, Zellstoffen, Papier und Pappe	30 725	13 313	17 412	-
	darunter				
03 03 10	Faserabfälle, Faser-, Füller- und Überzugsschlämme aus der mechanischen Abtrennung	27 193	12 371	14 823	-
04	Abfälle aus der Leder-, Pelz- und Textilindustrie	946	69	878	-
05	Abfälle aus der Erdölraffination, Erdgasreinigung und Kohlepyrolyse	269	-	269	-
06	Abfälle aus anorganisch-chemischen Prozessen	2 035	2 034	-	-
07	Abfälle aus organisch-chemischen Prozessen	133 187	125 977	2 512	4 697
	darunter				
07 01 08*	andere Reaktions- und Destillationsrückstände	11 204	10 248	-	957
07 02 08*	andere Reaktions- und Destillationsrückstände	5 726	5 726	-	-
07 02 13	Kunststoffabfälle	2 119	1 706	-	413
07 04 01*	wässrige Waschflüssigkeiten und Mutterlaugen	5 208	5 208	-	-
07 07 01*	wässrige Waschflüssigkeiten und Mutterlaugen	12 821	12 821	-	-
07 07 04*	andere organische Lösemittel, Waschflüssigkeiten und Mutterlaugen	9 956	9 955	-	-
07 07 08*	andere Reaktions- und Destillationsrückstände	58 782	58 496	20	266
08	Abfälle aus HZVA von Beschichtungen (Farben, Lacke, Email), Klebstoffen, Dichtmassen und Druckfarben	3 042	2 081	961	-
	darunter				
08 01 12	Farb- und Lackabfälle mit Ausnahme derjenigen, die unter 08 01 11 fallen	2 128	1 225	903	-
12	Abfälle aus Prozessen der mechanischen Formgebung sowie der physikalischen und mechanischen Oberflächenbearbeitung von Metallen und Kunststoffen	32	32	-	-
13*	Ölabfälle und Abfälle aus flüssigen Brennstoffen (außer Speiseöle und Ölabfälle, die unter 05, 12 und 19 fallen)	275	276	-	-
14*	Abfälle aus organischen Lösemitteln, Kühlmitteln und Treibgasen (außer 07 und 08)	2	2	-	-
15	Verpackungsabfall, Aufsaugmassen, Wischtücher, Filtermaterialien und Schutzkleidung (a. n. g.)	72 305	59 295	12 740	270
	darunter				
15 01 06	gemischte Verpackungen	67 162	56 603	10 560	-
15010600	gemischte Verpackungen nicht differenzierbar	67 162	56 603	10 560	-

1 Einschließlich betriebseigener Abfälle.

Abfall- schlüssel (EAV)	Abfallart	Insgesamt	Rheinland- Pfalz ¹	Andere Bundes- länder	Ausland
		t			
15 02 03	Aufsaug- und Filtermaterialien, Wischtücher und Schutzkleidung mit Ausnahme derjenigen, die unter 15 02 02 fallen	93	62	31	-
16	Abfälle, die nicht anderswo im Verzeichnis aufgeführt sind	3 811	3 786	25	-
	darunter				
16 03 06	organische Abfälle mit Ausnahme derjenigen, die unter 16 03 05 fallen	147	122	25	-
17	Bau- und Abbruchabfälle (einschließlich Aushub von verunreinigten Standorten)	60 127	43 411	16 439	278
	darunter				
17 09 04	gemischte Bau- und Abbruchabfälle mit Ausnahme derjenigen, die unter 17 09 01, 17 09 02 und 17 09 03 fallen	56 129	39 688	16 248	193
18	Abfälle aus der humanmedizinischen oder tierärztlichen Versorgung und Forschung (ohne Küchen- und Restaurantabfälle, die nicht aus der unmittelbaren Krankenpflege stammen)	12 253	11 787	458	9
	darunter				
18 01 04	Abfälle, an deren Sammlung und Entsorgung aus infektionspräventiver Sicht keine besonderen Anforderungen gestellt werden (z. B. Wund- und Gipsverbände, Wäsche, Einwegkleidung, Windeln)	10 759	10 341	417	-
18 01 09	Arzneimittel mit Ausnahme derjenigen, die unter 18 01 08 fallen	994	970	15	9
19	Abfälle aus Abfallbehandlungsanlagen, öffentlichen Abwasserbehandlungsanlagen sowie der Aufbereitung von Wasser für den menschlichen Gebrauch und Wasser für industrielle Zwecke	414 262	349 238	65 015	9
	darunter				
19 08 01	Sieb- und Rechenrückstände	2 035	1 973	61	-
19 08 05	Schlämme aus der Behandlung von kommunalem Abwasser	17 668	16 788	880	-
19 08 11*	Schlämme aus der biologischen Behandlung von industriellem Abwasser, die gefährliche Stoffe enthalten	220 884	214 172	6 712	-
19 08 14	Schlämme aus einer anderen Behandlung von industriellem Abwasser mit Ausnahme derjenigen, die unter 19 08 13 fallen	4 064	2 514	1 541	9
19 12 10	brennbare Abfälle (Brennstoffe aus Abfällen)	16 269	3 888	12 381	-
19 12 12	sonstige Abfälle (einschließlich Materialmischungen) aus der mechanischen Behandlung von Abfällen mit Ausnahme derjenigen, die unter 19 12 11 fallen	133 033	95 757	37 276	-
20	Siedlungsabfälle (Haushaltsabfälle und ähnliche gewerbliche und industrielle Abfälle sowie Abfälle aus Einrichtungen), einschließlich getrennt gesammelter Fraktionen	423 419	408 981	14 438	-
	darunter				
20 03 01	gemischte Siedlungsabfälle	385 091	371 737	13 354	-

1 Einschließlich betriebseigener Abfälle.

Abfall- schlüssel (EAV)	Abfallart	Insgesamt	Rheinland- Pfalz ¹	Andere Bundes- länder	Ausland
					t
20030101	Hausmüll, hausmüllähnliche Gewerbeabfälle ge- meinsam über die öffentliche Müllabfuhr einge- sammelt	88 203	88 203	-	-
20030102	Hausmüllähnliche Gewerbeabfälle, getrennt vom Hausmüll angeliefert oder eingesammelt	46 120	33 898	12 223	-
20030100	gemischte Siedlungsabfälle nicht differenzierbar	250 768	249 637	1 131	-
20 03 07	Sperrmüll	35 083	34 200	883	-
	Insgesamt	1 161 207	1 024 673	131 272	5 263
	darunter: gefährliche Abfälle	368 841	352 276	11 926	4 639

1 Einschließlich betriebseigener Abfälle.

Abfall- schlüssel (EAV)	Abfallart	Insgesamt	Davon		
			zur Abfall- beseitigung	zur Verwertung in Abfallent- sorgungs- anlagen	an Verwerter
					t
13*	Ölabfälle und Abfälle aus flüssigen Brennstoffen (außer Speiseöle und Ölabfälle, die unter 05, 12 und 19 fallen)	10	10	-	-
19	Abfälle aus Abfallbehandlungsanlagen, öffentlichen Ab- wasserbehandlungsanlagen sowie der Aufbereitung von Wasser für den menschlichen Gebrauch und Wasser für industrielle Zwecke	295 873	39 494	256 379	-
	darunter				
19 01 07*	feste Abfälle aus der Abgasbehandlung	26 250	-	26 250	-
19 01 12	Rost- und Kesselaschen sowie Schlacken mit Aus- nahme derjenigen, die unter 19 01 11 fallen	259 509	38 636	220 873	-
19 01 13*	Filterstaub, der gefährliche Stoffe enthält	7 533	-	7 533	-
	Insgesamt	295 882	39 503	256 379	-
	darunter: gefährliche Abfälle	36 168	662	35 506	-

Abfall- schlüssel (EAV)	Abfallart	Insgesamt	Rheinland- Pfalz ¹	Andere Bundes- länder	Ausland
t					
02	Abfälle aus Landwirtschaft, Gartenbau, Teichwirtschaft, Forstwirtschaft, Jagd und Fischerei sowie der Herstellung und Verarbeitung von Nahrungsmitteln	26 441	24 547	1 894	-
	darunter				
02 03 04	für Verzehr oder Verarbeitung ungeeignete Stoffe	25 018	23 237	1 781	-
03	Abfälle aus der Holzbearbeitung und der Herstellung von Platten, Möbeln, Zellstoffen, Papier und Pappe	420 318	271 018	149 299	-
	darunter				
03 01 05	Sägemehl, Späne, Abschnitte, Holz, Spanplatten und Furniere mit Ausnahme derjenigen, die unter 03 01 04 fallen	89 517	82 530	6 986	-
03 03 05	Deinking-Schlämme aus dem Papierrecycling	61 962	-	61 962	-
03 03 07	mechanisch abgetrennte Abfälle aus der Auflösung von Papier- und Pappabfällen	60 647	34 367	26 280	-
03 03 10	Faserabfälle, Faser-, Füller- und Überzugsschlämme aus der mechanischen Abtrennung	190 289	137 418	52 871	-
03 03 11	Schlämme aus der betriebseigenen Abwasserbehandlung mit Ausnahme derjenigen, die unter 03 03 10 fallen	17 903	16 703	1 200	-
07	Abfälle aus organisch-chemischen Prozessen	2 385	717	1 668	-
12	Abfälle aus Prozessen der mechanischen Formgebung sowie der physikalischen und mechanischen Oberflächenbearbeitung von Metallen und Kunststoffen	6 742	6 742	-	-
	darunter				
12 01 09*	halogenfreie Bearbeitungsemlusionen und -lösungen	6 742	6 742	-	-
15	Verpackungsabfall, Aufsaugmassen, Wischtücher, Filtermaterialien und Schutzkleidung (a. n. g.)	3 632	543	3 089	-
16	Abfälle, die nicht anderswo im Verzeichnis aufgeführt sind	11 896	1 672	10 224	-
	darunter				
16 01 03	Altreifen	11 896	1 672	10 224	-
17	Bau- und Abbruchabfälle (einschließlich Aushub von verunreinigten Standorten)	41 450	5 797	31 994	3 660
	darunter				
17 02 01	Holz	24 512	5 775	18 737	-
17 02 04*	Glas, Kunststoff und Holz, die gefährliche Stoffe enthalten oder durch gefährliche Stoffe verunreinigt sind	15 892	22	12 211	3 660
19	Abfälle aus Abfallbehandlungsanlagen, öffentlichen Abwasserbehandlungsanlagen sowie der Aufbereitung von Wasser für den menschlichen Gebrauch und Wasser für industrielle Zwecke	532 312	304 868	223 058	4 386
	darunter				
19 02 04*	vorgemischte Abfälle, die wenigstens einen gefährlichen Abfall enthalten	8 885	-	8 885	-
19 02 10	brennbare Abfälle mit Ausnahme derjenigen, die unter 19 02 08 und 19 02 09 fallen	60 102	2 973	57 129	-
19 05 02	nicht kompostierte Fraktion von tierischen und pflanzlichen Abfällen	7 790	-	7 790	-
19 05 03	nicht spezifikationsgerechter Kompost	5 963	5 963	-	-
19 08 13*	Schlämme, die gefährliche Stoffe aus einer anderen Behandlung von industriellem Abwasser enthalten	5 361	5 361	-	-
19 12 06*	Holz, das gefährliche Stoffe enthält	27 467	9 942	13 139	4 386
19 12 07	Holz mit Ausnahme desjenigen, das unter 19 12 06 fällt	274 177	181 595	92 583	-
19 12 10	brennbare Abfälle (Brennstoffe aus Abfällen)	87 155	50 766	36 390	-

1 Einschließlich betriebseigener Abfälle.

**noch:
T 20.1**

**An Feuerungsanlagen mit energetischer Verwertung von Abfällen angelieferte Abfälle 2014
nach ausgewählten Abfallarten und Herkunft**

Abfall- schlüssel (EAV)	Abfallart	Insgesamt	Rheinland- Pfalz ¹	Andere Bundes- länder	Ausland
		t			
19 12 12	sonstige Abfälle (einschließlich Materialmischungen) aus der mechanischen Behandlung von Abfällen mit Ausnahme derjenigen, die unter 19 12 11 fallen	47 717	47 717	-	-
20	Siedlungsabfälle (Haushaltsabfälle und ähnliche gewerb- liche und industrielle Abfälle sowie Abfälle aus Einrich- tungen), einschließlich getrennt gesammelter Fraktionen darunter	13 632	1 609	12 023	-
20 02 01	biologisch abbaubare Abfälle	8 710	1 609	7 101	-
	Insgesamt	1 058 805	617 511	433 249	8 046
	darunter: gefährliche Abfälle	67 224	22 066	37 112	8 046

1 Einschließlich betriebseigener Abfälle.

T 20.2

**Von Feuerungsanlagen mit energetischer Verwertung von Abfällen abgegebene Abfälle 2014
nach ausgewählten Abfallarten und Verbleib**

Abfall- schlüssel (EAV)	Abfallart	Insgesamt	Davon		
			zur Abfall- beseitigung	zur Verwertung in Abfallent- sorgungs- anlagen	an Verwerter
		t			
10	Abfälle aus thermischen Prozessen	24 876	3 470	21 407	-
	darunter				
10 01 01	Rost- und Kesselasche, Schlacken und Kesselstaub mit Ausnahme von Kesselstaub, der unter 10 01 04 fällt	20 975	2 931	18 044	-
10 01 14*	Rost- und Kesselasche, Schlacken und Kesselstaub aus der Abfallmitverbrennung, die gefährliche Stoffe enthalten	539	539	-	-
16	Abfälle, die nicht anderswo im Verzeichnis aufgeführt sind	20	20	-	-
17	Bau- und Abbruchabfälle (einschließlich Aushub von ver- unreinigten Standorten)	591	-	-	591
19	Abfälle aus Abfallbehandlungsanlagen, öffentlichen Ab- wasserbehandlungsanlagen sowie der Aufbereitung von Wasser für den menschlichen Gebrauch und Wasser für industrielle Zwecke	134 592	80 114	54 478	-
	darunter				
19 01 11*	Rost- und Kesselaschen sowie Schlacken, die gefähr- liche Stoffe enthalten	25 883	19 905	5 978	-
19 01 12	Rost- und Kesselaschen sowie Schlacken mit Ausnah- me derjenigen, die unter 19 01 11 fallen	42 804	3 808	38 996	-
19 01 13*	Filterstaub, der gefährliche Stoffe enthält	20 348	11 642	8 706	-
19 01 14	Filterstaub mit Ausnahme desjenigen, der unter 19 01 13 fällt	28 398	28 398	-	-
19 01 16	Kesselstaub mit Ausnahme desjenigen, der unter 19 01 15 fällt	16 360	16 360	-	-
	Insgesamt	160 078	83 603	75 884	591
	darunter: gefährliche Abfälle	47 769	32 106	15 663	-

Abfall- schlüssel (EAV)	Abfallart	Insgesamt	Rheinland- Pfalz ¹	Andere Bundes- länder	Ausland
t					
02	Abfälle aus Landwirtschaft, Gartenbau, Teichwirtschaft, Forstwirtschaft, Jagd und Fischerei sowie der Herstellung und Verarbeitung von Nahrungsmitteln	139 237	123 452	12 082	3 704
	darunter				
02 01 03	Abfälle aus pflanzlichem Gewebe	86	86	-	-
02 01 06	tierische Ausscheidungen, Gülle/Jauche und Stallmist (einschließlich verdorbenes Stroh), Abwässer, getrennt gesammelt und extern behandelt	77 772	74 122	-	3 650
02 01 07	Abfälle aus der Forstwirtschaft	35 973	35 759	214	-
02 02 04	Schlämme aus der betriebseigenen Abwasserbehandlung	20 062	8 521	11 488	54
02 03 04	für Verzehr oder Verarbeitung ungeeignete Stoffe	1 781	1 401	380	-
03	Abfälle aus der Holzbearbeitung und der Herstellung von Platten, Möbeln, Zellstoffen, Papier und Pappe	924	924	-	-
04	Abfälle aus der Leder-, Pelz- und Textilindustrie	35	35	-	-
07	Abfälle aus organisch-chemischen Prozessen	8 130	8 130	-	-
	darunter				
07 05 14	feste Abfälle mit Ausnahme derjenigen, die unter 07 05 13 fallen	8 130	8 130	-	-
15	Verpackungsabfall, Aufsaugmassen, Wischtücher, Filtermaterialien und Schutzkleidung (a. n. g.)	6 921	6 122	799	-
	darunter				
15 01 03	Verpackungen aus Holz	6 921	6 122	799	-
17	Bau- und Abbruchabfälle (einschließlich Aushub von verunreinigten Standorten)	38 443	36 254	2 189	-
	darunter				
17 02 01	Holz	38 443	36 254	2 189	-
19	Abfälle aus Abfallbehandlungsanlagen, öffentlichen Abwasserbehandlungsanlagen sowie der Aufbereitung von Wasser für den menschlichen Gebrauch und Wasser für industrielle Zwecke	18 597	16 323	2 275	-
	darunter				
19 05 01	nicht kompostierte Fraktion von Siedlungs- und ähnlichen Abfällen	9 182	9 182	-	-
19 06 04	Gärrückstand/-schlamm aus der anaeroben Behandlung von Siedlungsabfällen	6 051	6 051	-	-
20	Siedlungsabfälle (Haushaltsabfälle und ähnliche gewerbliche und industrielle Abfälle sowie Abfälle aus Einrichtungen), einschließlich getrennt gesammelter Fraktionen	551 379	464 767	86 613	-
	darunter				
20 01 08	biologisch abbaubare Küchen- und Kantinenabfälle	9 848	3 904	5 944	-
20 02 01	biologisch abbaubare Abfälle	250 947	184 576	66 371	-
20 03 01	gemischte Siedlungsabfälle	289 416	276 184	13 232	-
	darunter				
20030104	Abfälle aus der Biotonne	288 797	275 565	13 232	-
Insgesamt		763 666	656 006	103 957	3 704
darunter: gefährliche Abfälle		-	-	-	-

1 Einschließlich betriebseigener Abfälle.

Abfall- schlüssel (EAV)	Abfallart	Insgesamt	Davon		
			zur Abfall- beseitigung	zur Verwertung in Abfallent- sorgungs- anlagen	an Verwerter
		t			
16	Abfälle, die nicht anderswo im Verzeichnis aufgeführt sind	1 592	1 592	-	-
19	Abfälle aus Abfallbehandlungsanlagen, öffentlichen Abwasserbehandlungsanlagen sowie der Aufbereitung von Wasser für den menschlichen Gebrauch und Wasser für industrielle Zwecke	570 560	5 263	79 655	485 642
	darunter				
19 02 99	Abfälle a. n. g.	62 417	-	-	62 417
19029950	durch Abfallbehandlung entstandene Produkte	62 417	-	-	62 417
19 05 01	nicht kompostierte Fraktion von Siedlungs- und ähnlichen Abfällen	17 348	917	16 431	-
19 05 02	nicht kompostierte Fraktion von tierischen und pflanzlichen Abfällen	7 291	-	7 291	-
19 05 03	nicht spezifikationsgerechter Kompost	66 956	-	15 872	51 084
19 05 99	Abfälle a. n. g.	142 243	-	-	142 243
19059901	Kompost (spezifikationsgerecht)	142 243	-	-	142 243
19 06 04	Gärrückstand/-schlamm aus der anaeroben Behandlung von Siedlungsabfällen	36 235	4 331	-	31 904
19 06 05	Flüssigkeiten aus der anaeroben Behandlung von tierischen und pflanzlichen Abfällen	5 010	-	5 010	-
19 06 06	Gärrückstand/-schlamm aus der anaeroben Behandlung von tierischen und pflanzlichen Abfällen	148 410	-	-	148 410
19 08 01	Sieb- und Rechenrückstände	9 977	-	9 977	-
19 12 02	Eisenmetalle	773	-	773	-
19 12 07	Holz mit Ausnahme desjenigen, das unter 19 12 06 fällt	66 513	-	16 929	49 584
19 12 10	brennbare Abfälle (Brennstoffe aus Abfällen)	3 688	-	3 688	-
20	Siedlungsabfälle (Haushaltsabfälle und ähnliche gewerbliche und industrielle Abfälle sowie Abfälle aus Einrichtungen), einschließlich getrennt gesammelter Fraktionen	56 428	-	56 428	-
	darunter				
20 02 01	biologisch abbaubare Abfälle	55 980	-	55 980	-
Insgesamt		628 579	6 855	136 082	485 642
darunter: gefährliche Abfälle		-	-	-	-

T 22.1
**An Bodenbehandlungsanlagen angelieferte Abfälle 2014
nach ausgewählten Abfallarten und Herkunft**

Abfall- schlüssel (EAV)	Abfallart	Insgesamt	Rheinland- Pfalz ¹	Andere Bundes- länder	Ausland
		t			
13*	Ölabfälle und Abfälle aus flüssigen Brennstoffen (außer Speiseöle und Ölabfälle, die unter 05, 12 und 19 fallen)	7	7	-	-
17	Bau- und Abbruchabfälle (einschließlich Aushub von verunreinigten Standorten)	7 479	7 358	122	-
	darunter				
17 01 06*	Gemische aus oder getrennte Fraktionen von Beton, Ziegeln, Fliesen und Keramik, die gefährliche Stoffe enthalten	814	814	-	-
17 05 03*	Boden und Steine, die gefährliche Stoffe enthalten	3 772	3 667	105	-
19	Abfälle aus Abfallbehandlungsanlagen, öffentlichen Abwasserbehandlungsanlagen sowie der Aufbereitung von Wasser für den menschlichen Gebrauch und Wasser für industrielle Zwecke	15 910	1 074	14 836	-
	darunter				
19 12 12	sonstige Abfälle (einschließlich Materialmischungen) aus der mechanischen Behandlung von Abfällen mit Ausnahme derjenigen, die unter 19 12 11 fallen	13 132	397	12 735	-
20	Siedlungsabfälle (Haushaltsabfälle und ähnliche gewerbliche und industrielle Abfälle sowie Abfälle aus Einrichtungen), einschließlich getrennt gesammelter Fraktionen	6 186	4 397	1 790	-
	Insgesamt	29 582	12 835	16 747	-
	darunter: gefährliche Abfälle	4 613	4 508	105	-

1 Einschließlich betriebseigener Abfälle.

T 22.2
**Von Bodenbehandlungsanlagen abgegebene Abfälle 2014
nach ausgewählten Abfallarten und Verbleib**

Abfall- schlüssel (EAV)	Abfallart	Insgesamt	Davon		
			zur Abfallbeseitigung	zur Verwertung in Abfallent- sorgungs- anlagen	an Verwerter
			t		
15	Verpackungsabfall, Aufsaugmassen, Wischtücher, Filtermaterialien und Schutzkleidung (a. n. g.)	188	-	188	-
17	Bau- und Abbruchabfälle (einschließlich Aushub von verunreinigten Standorten)	5 669	-	1 100	4 569
19	Abfälle aus Abfallbehandlungsanlagen, öffentlichen Abwasserbehandlungsanlagen sowie der Aufbereitung von Wasser für den menschlichen Gebrauch und Wasser für industrielle Zwecke	22 322	5 628	15 201	1 493
	darunter				
19 12 12	sonstige Abfälle (einschließlich Materialmischungen) aus der mechanischen Behandlung von Abfällen mit Ausnahme derjenigen, die unter 19 12 11 fallen	18 281	5 628	12 653	-
20	Siedlungsabfälle (Haushaltsabfälle und ähnliche gewerbliche und industrielle Abfälle sowie Abfälle aus Einrichtungen), einschließlich getrennt gesammelter Fraktionen	422	422	-	-
	Insgesamt	28 601	6 050	16 489	6 063
	darunter: gefährliche Abfälle	-	-	-	-

Abfall- schlüssel (EAV)	Abfallart	Insgesamt	Rheinland- Pfalz ¹	Andere Bundes- länder	Ausland
		t			
01	Abfälle, die beim Aufsuchen, Ausbeuten und Gewinnen sowie bei der physikalischen und chemischen Behandlung von Bodenschätzen entstehen	52	52	-	-
02	Abfälle aus Landwirtschaft, Gartenbau, Teichwirtschaft, Forstwirtschaft, Jagd und Fischerei sowie der Herstellung und Verarbeitung von Nahrungsmitteln	2 351	2 049	302	-
06	Abfälle aus anorganisch-chemischen Prozessen	464	464	-	-
07	Abfälle aus organisch-chemischen Prozessen	3 775	3 775	-	-
08	Abfälle aus HZVA von Beschichtungen (Farben, Lacke, Email), Klebstoffen, Dichtmassen und Druckfarben	4 345	4 152	-	193
09	Abfälle aus der fotografischen Industrie	262	125	137	-
10	Abfälle aus thermischen Prozessen	105	7	-	98
11	Abfälle aus der chemischen Oberflächenbearbeitung und Beschichtung von Metallen und anderen Werkstoffen; Nichteisen-Hydrometallurgie	458	458	-	-
12	Abfälle aus Prozessen der mechanischen Formgebung sowie der physikalischen und mechanischen Oberflächenbearbeitung von Metallen und Kunststoffen	5 017	3 849	783	385
	darunter				
12 01 09*	halogenfreie Bearbeitungsemlusionen und -lösungen	4 952	3 784	783	385
13*	Ölabfälle und Abfälle aus flüssigen Brennstoffen (außer Speiseöle und Ölabfälle, die unter 05, 12 und 19 fallen)	17 618	14 863	2 368	388
	darunter				
13 05 02*	Schlämme aus Öl-/Wasserabscheidern	4 734	4 128	606	-
13 05 03*	Schlämme aus Einlaufschächten	2 711	2 113	438	160
13 05 08*	Abfallgemische aus Sandfanganlagen und Öl-/Wasserabscheidern	9 229	7 744	1 257	228
15	Verpackungsabfall, Aufsaugmassen, Wischtücher, Filtermaterialien und Schutzkleidung (a. n. g.)	925	925	-	-
16	Abfälle, die nicht anderswo im Verzeichnis aufgeführt sind	9 310	8 347	230	733
	darunter				
16 07 08*	öhlhaltige Abfälle	665	414	81	171
17	Bau- und Abbruchabfälle (einschließlich Aushub von verunreinigten Standorten)	600	600	-	-
19	Abfälle aus Abfallbehandlungsanlagen, öffentlichen Abwasserbehandlungsanlagen sowie der Aufbereitung von Wasser für den menschlichen Gebrauch und Wasser für industrielle Zwecke	3 419	3 419	-	-
	darunter				
19 08 14	Schlämme aus einer anderen Behandlung von industriellem Abwasser mit Ausnahme derjenigen, die unter 19 08 13 fallen	1 504	1 504	-	-
20	Siedlungsabfälle (Haushaltsabfälle und ähnliche gewerbliche und industrielle Abfälle sowie Abfälle aus Einrichtungen), einschließlich getrennt gesammelter Fraktionen	1 119	1 119	-	-
Insgesamt		49 819	44 202	3 819	1 797
darunter: gefährliche Abfälle		39 673	34 799	3 368	1 506

1 Einschließlich betriebseigener Abfälle.

Abfall- schlüssel (EAV)	Abfallart	Insgesamt	Davon		
			zur Abfallbeseitigung	zur Verwertung in Abfallent- sorgungs- anlagen	an Verwerter
			t		
02	Abfälle aus Landwirtschaft, Gartenbau, Teichwirtschaft, Forstwirtschaft, Jagd und Fischerei sowie der Herstellung und Verarbeitung von Nahrungsmitteln	85	-	85	-
06	Abfälle aus anorganisch-chemischen Prozessen	240	168	72	-
07	Abfälle aus organisch-chemischen Prozessen	1 283	589	694	-
08*	Abfälle aus HZVA von Beschichtungen (Farben, Lacke, Email), Klebstoffen, Dichtmassen und Druckfarben	326	326	-	-
09*	Abfälle aus der fotografischen Industrie	46	46	-	-
10*	Abfälle aus thermischen Prozessen	9	9	-	-
12*	Abfälle aus Prozessen der mechanischen Formgebung sowie der physikalischen und mechanischen Oberflächenbearbeitung von Metallen und Kunststoffen	4 418	1 054	3 364	-
	darunter				
12 01 09*	halogenfreie Bearbeitungsemlusionen und -lösungen	4 402	1 038	3 364	-
13*	Ölabfälle und Abfälle aus flüssigen Brennstoffen (außer Speiseöle und Ölabfälle, die unter 05, 12 und 19 fallen)	301	53	248	-
	darunter				
13 02 05*	nichtchlorierte Maschinen-, Getriebe- und Schmieröle auf Mineralölbasis	220	-	220	-
15	Verpackungsabfall, Aufsaugmassen, Wischtücher, Filtermaterialien und Schutzkleidung (a. n. g.)	403	191	212	-
16	Abfälle, die nicht anderswo im Verzeichnis aufgeführt sind	3 775	2 518	1 257	-
17*	Bau- und Abbruchabfälle (einschließlich Aushub von verunreinigten Standorten)	377	377	-	-
19	Abfälle aus Abfallbehandlungsanlagen, öffentlichen Abwasserbehandlungsanlagen sowie der Aufbereitung von Wasser für den menschlichen Gebrauch und Wasser für industrielle Zwecke	5 372	2 411	2 961	-
	darunter				
19 02 05*	Schlämme aus der physikalisch-chemischen Behandlung, die gefährliche Stoffe enthalten	3 152	1 150	2 002	-
19 02 06	Schlämme aus der physikalisch-chemischen Behandlung mit Ausnahme derjenigen, die unter 19 02 05 fallen	309	211	98	-
19 08 14	Schlämme aus einer anderen Behandlung von industriellem Abwasser mit Ausnahme derjenigen, die unter 19 08 13 fallen	415	388	26	-
Insgesamt		16 634	7 740	8 894	-
darunter: gefährliche Abfälle		14 383	6 864	7 519	-

T 24.1
**An Demontagebetriebe für Altfahrzeuge angelieferte Abfälle 2014
nach ausgewählten Abfallarten und Herkunft**

Abfall- schlüssel (EAV)	Abfallart	Insgesamt	Rheinland- Pfalz ¹	Andere Bundes- länder	Ausland
16*	Abfälle, die nicht anderswo im Verzeichnis aufgeführt sind	35 841	32 034	2 666	1 142
16 01 04*	Altfahrzeuge	35 841	32 034	2 666	1 142
	Insgesamt	35 841	32 034	2 666	1 142
	davon: gefährliche Abfälle	35 841	32 034	2 666	1 142

1 Einschließlich betriebseigener Abfälle.

T 24.2
**Von Demontagebetrieben für Altfahrzeuge abgegebene Abfälle 2014
nach ausgewählten Abfallarten und Verbleib**

Abfall- schlüssel (EAV)	Abfallart	Insgesamt	Davon		
			zur Abfallbeseitigung	zur Verwertung in Abfallent- sorgungs- anlagen	an Verwerter
		t			
13*	Ölabfälle und Abfälle aus flüssigen Brennstoffen (außer Speiseöle und Ölabfälle, die unter 05, 12 und 19 fallen)	279	14	258	7
	darunter				
13 01 10*	nichtchlorierte Hydrauliköle auf Mineralölbasis	2	-	2	-
13 02 05*	nichtchlorierte Maschinen-, Getriebe- und Schmieröle auf Mineralölbasis	166	-	166	-
13 02 06*	synthetische Maschinen-, Getriebe- und Schmieröle	6	-	6	-
13 05 08*	Abfallgemische aus Sandfanganlagen und Öl-/Wasserabscheidern	42	14	28	-
13 07 01*	Heizöl und Diesel	1	-	1	-
13 07 02*	Benzin	7	-	-	7
14*	Abfälle aus organischen Lösemitteln, Kühlmitteln und Treibgasen (außer 07 und 08)	-	-	-	-
15*	Verpackungsabfall, Aufsaugmassen, Wischtücher, Filtermaterialien und Schutzkleidung (a. n. g.)	7	-	7	-
	darunter				
15 02 02*	Aufsaug- und Filtermaterialien (einschließlich ÖlfILTER a. n. g.), Wischtücher und Schutzkleidung, die durch gefährliche Stoffe verunreinigt sind	7	-	7	-
16	Abfälle, die nicht anderswo im Verzeichnis aufgeführt sind	31 850	2	31 361	487
	darunter				
16 01 03	Altreifen	846	2	604	240
16 01 06	Altfahrzeuge, die weder Flüssigkeiten noch andere gefährliche Bestandteile enthalten (Restkarossen)	26 963	-	26 963	-
16 01 07*	ÖlfILTER	3	-	3	-
16 01 10*	explosive Bauteile (z. B. aus Airbags)	1	-	1	-

Abfall- schlüssel (EAV)	Abfallart	Insgesamt	Davon		
			zur Abfallbeseitigung	zur Verwertung in Abfallent- sorgungs- anlagen	an Verwerter
		t			
16 01 14*	Frostschutzmittel, die gefährliche Stoffe enthalten	52	-	52	-
16 01 15	Frostschutzmittel mit Ausnahme derjenigen, die unter 16 01 14 fallen	6	-	5	1
16 01 17	Eisenmetalle	569	-	569	-
16 01 18	Nichteisenmetalle	61	-	61	-
16 01 19	Kunststoffe	132	-	132	-
16 01 20	Glas	168	-	168	-
16 01 22	Bauteile a.n.g.	2 516	-	2 293	224
	darunter				
16012201	metallische Bauteile / Ersatzteile	2 414	-	2 209	205
16012202	nicht metallische Bauteile / Ersatzteile	31	-	13	18
16 06 01*	Bleibatterien	378	-	355	23
16 08 01	gebrauchte Katalysatoren, die Gold, Silber, Rhenium, Rhodium, Palladium, Iridium oder Platin enthalten (außer 16 08 07)	2	-	2	-
16 08 07*	gebrauchte Katalysatoren, die durch gefährliche Stoffe verunreinigt sind	92	-	92	-
17	Bau- und Abbruchabfälle (einschließlich Aushub von verunreinigten Standorten)	24	-	24	-
19	Abfälle aus Abfallbehandlungsanlagen, öffentlichen Abwasserbehandlungsanlagen sowie der Aufbereitung von Wasser für den menschlichen Gebrauch und Wasser für industrielle Zwecke	6	6	-	-
20	Siedlungsabfälle (Haushaltsabfälle und ähnliche gewerbliche und industrielle Abfälle sowie Abfälle aus Einrichtungen), einschließlich getrennt gesammelter Fraktionen	2	-	2	-
Insgesamt		32 167	22	31 651	494
darunter: gefährliche Abfälle		846	14	802	30

Abfall- schlüssel (EAV)	Abfallart	Insgesamt	Rheinland-Pfalz ¹	Andere Bundesländer	Ausland
t					
02	Abfälle aus Landwirtschaft, Gartenbau, Teichwirtschaft, Forstwirtschaft, Jagd und Fischerei sowie der Herstellung und Verarbeitung von Nahrungsmitteln	15	-	15	-
03	Abfälle aus der Holzbearbeitung und der Herstellung von Platten, Möbeln, Zellstoffen, Papier und Pappe	1 702	1 702	-	-
08	Abfälle aus HZVA von Beschichtungen (Farben, Lacke, Email), Klebstoffen, Dichtmassen und Druckfarben	2	2	-	-
10	Abfälle aus thermischen Prozessen	42 854	2 906	32 542	7 406
	darunter				
10 01 15	Rost- und Kesselasche, Schlacken und Kesselstaub aus der Abfallmitverbrennung mit Ausnahme derjenigen, die unter 10 01 14 fallen	8 297	-	8 297	-
10 01 17	Filterstäube aus der Abfallmitverbrennung mit Ausnahme derjenigen, die unter 10 01 16 fallen	31 178	-	23 772	7 406
15	Verpackungsabfall, Aufsaugmassen, Wischtücher, Filtermaterialien und Schutzkleidung (a. n. g.)	85	85	-	-
17	Bau- und Abbruchabfälle (einschließlich Aushub von verunreinigten Standorten)	2 254	9	2 245	-
19	Abfälle aus Abfallbehandlungsanlagen, öffentlichen Abwasserbehandlungsanlagen sowie der Aufbereitung von Wasser für den menschlichen Gebrauch und Wasser für industrielle Zwecke	31 421	2 806	21 155	7 460
	darunter				
19 01 14	Filterstaub mit Ausnahme desjenigen, der unter 19 01 13 fällt	21 435	-	13 975	7 460
19 01 16	Kesselstaub mit Ausnahme desjenigen, der unter 19 01 15 fällt	5 980	-	5 980	-
19 08 01	Sieb- und Rechenrückstände	865	857	8	-
19 08 02	Sandfangrückstände	253	194	59	-
20	Siedlungsabfälle (Haushaltsabfälle und ähnliche gewerbliche und industrielle Abfälle sowie Abfälle aus Einrichtungen), einschließlich getrennt gesammelter Fraktionen	382 737	319 962	62 775	-
	darunter				
20 03 01	gemischte Siedlungsabfälle	376 286	316 158	60 128	-
	darunter				
20030101	Hausmüll, hausmüllähnliche Gewerbeabfälle gemeinsam über die öffentliche Müllabfuhr eingesammelt	272 769	252 687	20 082	-
20030100	gemischte Siedlungsabfälle nicht differenzierbar	99 703	60 459	39 244	-
20 03 07	Sperrmüll	6 339	3 691	2 648	-
	Insgesamt	461 069	327 472	118 731	14 866
	darunter: gefährliche Abfälle	-	-	-	-

¹ Einschließlich betriebseigener Abfälle.

Abfall- schlüssel (EAV)	Abfallart	Insgesamt	Davon		
			zur Abfallbeseitigung	zur Verwertung in Abfallent- sorgungs- anlagen	an Verwerter
		t			
13*	Ölabfälle und Abfälle aus flüssigen Brennstoffen (außer Speiseöle und Ölabfälle, die unter 05, 12 und 19 fallen)	49	49	-	-
16	Abfälle, die nicht anderswo im Verzeichnis aufgeführt sind	4	-	4	-
17	Bau- und Abbruchabfälle (einschließlich Aushub von verunreinigten Standorten)	41	-	41	-
19	Abfälle aus Abfallbehandlungsanlagen, öffentlichen Abwasserbehandlungsanlagen sowie der Aufbereitung von Wasser für den menschlichen Gebrauch und Wasser für industrielle Zwecke	367 341	80 318	285 938	1 085
	darunter				
19 03 07	verfestigte Abfälle mit Ausnahme derjenigen, die unter 19 03 06 fallen	71 221	-	71 221	-
19 05 01	nicht kompostierte Fraktion von Siedlungs- und ähnlichen Abfällen	36 328	36 328	-	-
19 05 99	Abfälle a. n. g.	30 566	30 566	-	-
19059900	Abfälle a.n.g. nicht differenzierbar	30 566	30 566	-	-
19 06 04	Gärrückstand/-schlamm aus der anaeroben Behandlung von Siedlungsabfällen	6 051	-	6 051	-
19 12 02	Eisenmetalle	7 903	-	7 653	250
19 12 10	brennbare Abfälle (Brennstoffe aus Abfällen)	156 773	-	156 773	-
19 12 12	sonstige Abfälle (einschließlich Materialmischungen) aus der mechanischen Behandlung von Abfällen mit Ausnahme derjenigen, die unter 19 12 11 fallen	53 538	9 991	42 712	835
20	Siedlungsabfälle (Haushaltsabfälle und ähnliche gewerbliche und industrielle Abfälle sowie Abfälle aus Einrichtungen), einschließlich getrennt gesammelter Fraktionen	6 465	-	6 465	-
	darunter				
20 03 07	Sperrmüll	6 465	-	6 465	-
Insgesamt		373 900	80 367	292 448	1 085
darunter: gefährliche Abfälle		49	49	-	-

Abfall- schlüssel (EAV)	Abfallart	Insgesamt	Rheinland- Pfalz ¹	Andere Bundes- länder	Ausland
		t			
02	Abfälle aus Landwirtschaft, Gartenbau, Teichwirtschaft, Forstwirtschaft, Jagd und Fischerei sowie der Herstellung und Verarbeitung von Nahrungsmitteln darunter	20 283	20 268	15	-
02 01 03	Abfälle aus pflanzlichem Gewebe	19 566	19 566	-	-
03	Abfälle aus der Holzbearbeitung und der Herstellung von Platten, Möbeln, Zellstoffen, Papier und Pappe darunter	2 126	1 715	411	-
03 01 05	Sägemehl, Späne, Abschnitte, Holz, Spanplatten und Furniere mit Ausnahme derjenigen, die unter 03 01 04 fallen	1 713	1 713	-	-
07	Abfälle aus organisch-chemischen Prozessen darunter	10 873	3 528	4 867	2 478
07 02 99	Abfälle a. n. g.	10 869	3 528	4 863	2 478
12	Abfälle aus Prozessen der mechanischen Formgebung sowie der physikalischen und mechanischen Oberflächenbearbeitung von Metallen und Kunststoffen	1 844	628	1 216	-
15	Verpackungsabfall, Aufsaugmassen, Wischtücher, Filtermaterialien und Schutzkleidung (a. n. g.) darunter	25 487	20 223	5 190	74
15 01 03	Verpackungen aus Holz	24 590	20 090	4 500	-
16	Abfälle, die nicht anderswo im Verzeichnis aufgeführt sind darunter	94 012	67 848	22 208	3 956
16 01 03	Altreifen	29 350	11 781	15 849	1 721
16 01 06	Altfahrzeuge, die weder Flüssigkeiten noch andere gefährliche Bestandteile enthalten (Restkarossen)	22 803	18 787	2 797	1 219
16 01 17	Eisenmetalle	33 211	28 994	3 217	1 000
16 01 18	Nichteisenmetalle	2 783	2 437	346	-
16 02 14	gebrauchte Geräte mit Ausnahme derjenigen, die unter 16 02 09 bis 16 02 13 fallen	5 849	5 849	-	-
17	Bau- und Abbruchabfälle (einschließlich Aushub von verunreinigten Standorten) darunter	408 753	237 756	144 375	26 622
17 02 01	Holz	54 737	45 799	8 938	-
17 02 04*	Glas, Kunststoff und Holz, die gefährliche Stoffe enthalten oder durch gefährliche Stoffe verunreinigt sind	14 270	8 091	5 966	213
17 04 05	Eisen und Stahl	303 753	175 356	111 266	17 131
17 04 07	gemischte Metalle	33 993	8 097	16 717	9 179
17 04 11	Kabel mit Ausnahme derjenigen, die unter 17 04 10 fallen	1 239	199	1 034	6
19	Abfälle aus Abfallbehandlungsanlagen, öffentlichen Abwasserbehandlungsanlagen sowie der Aufbereitung von Wasser für den menschlichen Gebrauch und Wasser für industrielle Zwecke darunter	13 256	7 625	5 313	319
19 12 02	Eisenmetalle	9 176	7 382	1 794	-
20	Siedlungsabfälle (Haushaltsabfälle und ähnliche gewerbliche und industrielle Abfälle sowie Abfälle aus Einrichtungen), einschließlich getrennt gesammelter Fraktionen darunter	93 449	71 880	21 507	61
20 01 01	Papier und Pappe	7 621	5 447	2 174	-
20 01 38	Holz mit Ausnahme desjenigen, das unter 20 01 37 fällt	41 845	24 118	17 726	-
20 01 39	Kunststoffe	2 059	977	1 021	61
20 01 40	Metalle	11 695	11 476	219	-
20 02 01	biologisch abbaubare Abfälle	21 404	21 404	-	-
20 03 07	Sperrmüll	7 894	7 894	-	-
Insgesamt		670 083	431 471	205 102	33 510
darunter: gefährliche Abfälle		14 808	8 629	5 966	213

1 Einschließlich betriebseigener Abfälle.

Abfall- schlüssel (EAV)	Abfallart	Insgesamt	Davon		
			zur Abfallbeseitigung	zur Verwertung in Abfallent- sorgungs- anlagen	an Verwerter
			t		
03	Abfälle aus der Holzbearbeitung und der Herstellung von Platten, Möbeln, Zellstoffen, Papier und Pappe	464	-	-	464
07	Abfälle aus organisch-chemischen Prozessen	4 329	-	4 329	
12	Abfälle aus Prozessen der mechanischen Formgebung sowie der physikalischen und mechanischen Oberflächenbearbeitung von Metallen und Kunststoffen	2 238	-	2 238	-
16	Abfälle, die nicht anderswo im Verzeichnis aufgeführt sind	3 391	-	3 391	-
17	Bau- und Abbruchabfälle (einschließlich Aushub von verunreinigten Standorten)	11 999	-	11 999	-
	darunter				
17 04 05	Eisen und Stahl	9 393	-	9 393	-
19	Abfälle aus Abfallbehandlungsanlagen, öffentlichen Abwasserbehandlungsanlagen sowie der Aufbereitung von Wasser für den menschlichen Gebrauch und Wasser für industrielle Zwecke	641 201	9 347	333 792	298 062
	darunter				
19 02 99	Abfälle a. n. g.	16 091	-	-	16 091
19029950	durch Abfallbehandlung entstandene Produkte	16 091	-	-	16 091
19 10 01	Eisen- und Stahlabfälle	230 969	-	2 928	228 041
19 10 02	NE-Metall-Abfälle	7 693	-	3 617	4 076
19 10 06	andere Fraktionen mit Ausnahme derjenigen, die unter 19 10 05 fallen	32 586	-	32 586	-
19 12 01	Papier und Pappe	7 668	2	833	6 833
19120100	Papier und Pappe nicht differenzierbar	7 668	2	833	6 833
19 12 02	Eisenmetalle	99 468	-	61 472	37 996
19 12 03	Nichteisenmetalle	962	-	211	751
19 12 04	Kunststoff und Gummi	36 440	-	34 210	2 230
19 12 06*	Holz, das gefährliche Stoffe enthält	22 258	529	21 729	-
19 12 07	Holz mit Ausnahme desjenigen, das unter 19 12 06 fällt	134 530	-	134 180	350
19 12 09	Mineralien (z. B. Sand, Steine)	8 792	8 792	-	-
19120900	Mineralien (z. B. Sand, Steine) nicht differenzierbar	8 792	8 792	-	-
19 12 10	brennbare Abfälle (Brennstoffe aus Abfällen)	6 278	-	6 278	-
19 12 12	sonstige Abfälle (einschließlich Materialmischungen) aus der mechanischen Behandlung von Abfällen mit Ausnahme derjenigen, die unter 19 12 11 fallen	37 465	24	35 747	1 695
20	Siedlungsabfälle (Haushaltsabfälle und ähnliche gewerbliche und industrielle Abfälle sowie Abfälle aus Einrichtungen), einschließlich getrennt gesammelter Fraktionen	3 929	-	3 929	-
Insgesamt		667 550	9 347	359 677	298 526
darunter: gefährliche Abfälle		22 370	529	21 841	

Abfall- schlüssel (EAV)	Abfallart	Insgesamt	Rheinland- Pfalz ¹	Andere Bundes- länder	Ausland
		t			
02	Abfälle aus Landwirtschaft, Gartenbau, Teichwirtschaft, Forstwirtschaft, Jagd und Fischerei sowie der Herstellung und Verarbeitung von Nahrungsmitteln	8 018	1 778	6 240	-
	darunter				
02 07 04	für Verzehr oder Verarbeitung ungeeignete Stoffe	7 827	1 587	6 240	-
03	Abfälle aus der Holzbearbeitung und der Herstellung von Platten, Möbeln, Zellstoffen, Papier und Pappe	12 795	675	12 119	-
	darunter				
03 03 07	mechanisch abgetrennte Abfälle aus der Auflösung von Papier- und Pappabfällen	8 264	18	8 246	-
04	Abfälle aus der Leder-, Pelz- und Textilindustrie	48	48	-	-
07	Abfälle aus organisch-chemischen Prozessen	667	667	-	-
10	Abfälle aus thermischen Prozessen	3	3	-	-
15	Verpackungsabfall, Aufsaugmassen, Wischtücher, Filtermaterialien und Schutzkleidung (a. n. g.)	678 005	389 642	261 401	26 962
	darunter				
15 01 01	Verpackungen aus Papier und Pappe	47 776	40 546	7 230	-
15 01 02	Verpackungen aus Kunststoff	18 223	12 355	5 445	423
15 01 03	Verpackungen aus Holz	4 545	2 340	2 205	-
15 01 04	Verpackungen aus Metall	61	38	23	-
15 01 06	gemischte Verpackungen	311 088	212 394	98 694	-
15010601	Leichtverpackungen (LVP)	236 194	149 341	86 853	-
15010600	gemischte Verpackungen nicht differenzierbar	74 894	63 053	11 841	-
15 01 07	Verpackungen aus Glas	296 045	121 929	147 577	26 539
16	Abfälle, die nicht anderswo im Verzeichnis aufgeführt sind	4 645	1 551	3 044	50
	darunter				
16 01 03	Altreifen	4 362	1 384	2 928	50
17	Bau- und Abbruchabfälle (einschließlich Aushub von verunreinigten Standorten)	194 859	147 357	43 355	4 147
	darunter				
17 01 07	Gemische aus Beton, Ziegeln, Fliesen und Keramik mit Ausnahme derjenigen, die unter 17 01 06 fallen	21 795	21 795	-	-
17 02 01	Holz	56 462	27 270	29 192	-
17 02 02	Glas	994	936	58	-
17 02 03	Kunststoff	834	815	20	-
17 02 04*	Glas, Kunststoff und Holz, die gefährliche Stoffe enthalten oder durch gefährliche Stoffe verunreinigt sind	10 366	4 752	5 614	-
17 03 02	Bitumengemische mit Ausnahme derjenigen, die unter 17 03 01 fallen	561	428	133	-
17 04 05	Eisen und Stahl	5 595	5 522	73	-
17 04 07	gemischte Metalle	646	421	225	-

¹ Einschließlich betriebseigener Abfälle.

Abfall- schlüssel (EAV)	Abfallart	Insgesamt	Rheinland- Pfalz ¹	Andere Bundes- länder	Ausland
		t			
17 06 03*	anderes Dämmmaterial, das aus gefährlichen Stoffen besteht oder solche Stoffe enthält	117	116	1	-
17 06 04	Dämmmaterial mit Ausnahme desjenigen, das unter 17 06 01 und 17 06 03 fällt	47	47	1	-
17 06 05*	asbesthaltige Baustoffe	1 345	1 310	35	-
17 08 02	Baustoffe auf Gipsbasis mit Ausnahme derjenigen, die unter 17 08 01 fallen	1 615	1 482	133	-
17 09 04	gemischte Bau- und Abbruchabfälle mit Ausnahme derjenigen, die unter 17 09 01, 17 09 02 und 17 09 03 fallen	91 037	79 050	7 839	4 147
19	Abfälle aus Abfallbehandlungsanlagen, öffentlichen Abwasserbehandlungsanlagen sowie der Aufbereitung von Wasser für den menschlichen Gebrauch und Wasser für industrielle Zwecke	99 749	78 656	17 501	3 592
	darunter				
19 10 06	andere Fraktionen mit Ausnahme derjenigen, die unter 19 10 05 fallen	35 863	32 586	3 277	-
19 12 04	Kunststoff und Gummi	4 973	1 408	3 565	-
19 12 07	Holz mit Ausnahme desjenigen, das unter 19 12 06 fällt	2 195	235	1 960	-
19 12 12	sonstige Abfälle (einschließlich Materialmischungen) aus der mechanischen Behandlung von Abfällen mit Ausnahme derjenigen, die unter 19 12 11 fallen	54 624	43 302	7 730	3 592
20	Siedlungsabfälle (Haushaltsabfälle und ähnliche gewerbliche und industrielle Abfälle sowie Abfälle aus Einrichtungen), einschließlich getrennt gesammelter Fraktionen	319 842	263 472	53 118	3 252
	darunter				
20 01 01	Papier und Pappe	84 225	67 251	16 974	-
20 01 02	Glas	3 812	3 812	-	-
20 01 11	Textilien	7 643	1 638	2 753	3 252
20 01 38	Holz mit Ausnahme desjenigen, das unter 20 01 37 fällt	8 019	7 971	49	-
20 01 39	Kunststoffe	3 714	1 264	2 450	-
20 02 01	biologisch abbaubare Abfälle	15 846	12 413	3 432	-
20 03 01	gemischte Siedlungsabfälle	59 143	47 042	12 102	-
20030100	gemischte Siedlungsabfälle nicht differenzierbar	11 686	11 398	289	-
20030101	Hausmüll, hausmüllähnliche Gewerbeabfälle gemeinsam über die öffentliche Müllabfuhr eingesammelt	13 246	4 168	9 078	-
20030102	Hausmüllähnliche Gewerbeabfälle, getrennt vom Hausmüll angeliefert oder eingesammelt	34 211	31 476	2 735	-
20 03 07	Sperrmüll	134 091	118 983	15 108	-
Insgesamt		1 319 622	884 841	396 779	38 003
darunter: gefährliche Abfälle		12 901	6 653	6 248	-

1 Einschließlich betriebseigener Abfälle.

Abfall- schlüssel (EAV)	Abfallart	Insgesamt	Davon		
			zur Abfallbeseitigung	zur Verwertung in Abfallent- sorgungs- anlagen	an Verwerter
			t		
02	Abfälle aus Landwirtschaft, Gartenbau, Teichwirtschaft, Forstwirtschaft, Jagd und Fischerei sowie der Herstellung und Verarbeitung von Nahrungsmitteln	6 689	-	6 689	-
	darunter				
02 07 04	für Verzehr oder Verarbeitung ungeeignete Stoffe	6 654	-	6 654	-
07	Abfälle aus organisch-chemischen Prozessen	2	-	2	-
15	Verpackungsabfall, Aufsaugmassen, Wischtücher, Filtermaterialien und Schutzkleidung (a. n. g.)	66 020	397	65 623	-
	darunter				
15 01 01	Verpackungen aus Papier und Pappe	18 922	-	18 922	-
15 01 02	Verpackungen aus Kunststoff	20 368	372	19 996	-
15 01 03	Verpackungen aus Holz	4 283	-	4 283	-
15 01 04	Verpackungen aus Metall	4 666	-	4 666	-
15 01 06	gemischte Verpackungen	17 781	25	17 756	-
15010601	Leichtverpackungen (LVP)	9 699	-	9 699	-
15010600	gemischte Verpackungen nicht differenzierbar	8 082	25	8 057	-
16	Abfälle, die nicht anderswo im Verzeichnis aufgeführt sind	5 556	-	5 556	-
	darunter				
16 01 03	Altreifen	5 555	-	5 555	-
17	Bau- und Abbruchabfälle (einschließlich Aushub von verunreinigten Standorten)	44 340	3 028	40 783	529
	darunter				
17 01 07	Gemische aus Beton, Ziegeln, Fliesen und Keramik mit Ausnahme derjenigen, die unter 17 01 06 fallen	17 166	-	16 699	467
17 02 01	Holz	4 599	-	4 537	62
17 02 02	Glas	422	-	422	-
17 02 03	Kunststoff	253	-	253	-
17 02 04*	Glas, Kunststoff und Holz, die gefährliche Stoffe enthalten oder durch gefährliche Stoffe verunreinigt sind	1 827	-	1 827	-
17 04 05	Eisen und Stahl	212	-	212	-
17 04 07	gemischte Metalle	479	-	479	-
17 06 03*	anderes Dämmmaterial, das aus gefährlichen Stoffen besteht oder solche Stoffe enthält	141	4	137	-
17 06 05*	asbesthaltige Baustoffe	1 353	60	1 293	-
17 08 02	Baustoffe auf Gipsbasis mit Ausnahme derjenigen, die unter 17 08 01 fallen	3 964	2 921	1 043	-
17 09 04	gemischte Bau- und Abbruchabfälle mit Ausnahme derjenigen, die unter 17 09 01, 17 09 02 und 17 09 03 fallen	9 684	-	9 684	-
18	Abfälle aus der humanmedizinischen oder tierärztlichen Versorgung und Forschung (ohne Küchen- und Restaurantabfälle, die nicht aus der unmittelbaren Krankenpflege stammen)	622	-	622	-
19	Abfälle aus Abfallbehandlungsanlagen, öffentlichen Abwasserbehandlungsanlagen sowie der Aufbereitung von Wasser für den menschlichen Gebrauch und Wasser für industrielle Zwecke	1 165 289	63 294	717 991	384 003
	darunter				
19 10 06	andere Fraktionen mit Ausnahme derjenigen, die unter 19 10 05 fallen	6 137	-	6 137	-

Abfall- schlüssel (EAV)	Abfallart	Insgesamt	Davon		
			zur Abfallbeseitigung	zur Verwertung in Abfallent- sorgungs- anlagen	an Verwerter
			t		
19 12 01	Papier und Pappe	111 508	2 828	49 675	59 004
19120101	Untere Sorten	62 253	-	35 690	26 563
19120102	Mittlere Sorten	14 037	-	2 713	11 324
19120103	Bessere Sorten	10 300	-	3 863	6 437
19120104	Krafthaltige Sorten	6 602	-	2 574	4 028
19120105	Sondersorten	3 252	-	413	2 839
19120100	Papier und Pappe nicht differenzierbar	15 064	2 828	4 422	7 813
19 12 02	Eisenmetalle	47 877	3 008	38 700	6 169
19 12 03	Nichteisenmetalle	24 838	356	5 194	19 288
19 12 04	Kunststoff und Gummi	116 999	1 936	90 277	24 787
19 12 05	Glas	302 853	519	29 778	272 556
	darunter				
19120501	Weißglas	48 054	190	5 343	42 521
19120502	Braunglas	12 436	49	1 383	11 004
19120503	Grünglas	227 211	280	7 900	219 031
19120505	Mischglas	223	-	223	-
19120500	Glas nicht differenzierbar	14 929	-	14 929	-
19 12 06*	Holz, das gefährliche Stoffe enthält	9 591	-	9 591	-
19 12 07	Holz mit Ausnahme desjenigen, das unter 19 12 06 fällt	224 634	27 840	194 595	2 199
19 12 09	Mineralien (z. B. Sand, Steine)	12 639	-	12 639	-
19120900	Mineralien (z. B. Sand, Steine) nicht differenzierbar	12 639	-	12 639	-
19 12 10	brennbare Abfälle (Brennstoffe aus Abfällen)	81 104	-	81 104	-
19 12 12	sonstige Abfälle (einschließlich Materialmischungen) aus der mechanischen Behandlung von Abfällen mit Ausnahme derjenigen, die unter 19 12 11 fallen	225 851	26 807	199 044	-
20	Siedlungsabfälle (Haushaltsabfälle und ähnliche gewerb- liche und industrielle Abfälle sowie Abfälle aus Einrichtun- gen), einschließlich getrennt gesammelter Fraktionen	57 359	6	50 905	6 448
	darunter				
20 01 01	Papier und Pappe	10 060	-	10 060	-
20 01 02	Glas	4 344	-	4 344	-
20 01 11	Textilien	7 601	-	1 183	6 418
20 01 36	gebrauchte elektrische und elektronische Geräte mit Ausnahme derjenigen, die unter 20 01 21, 20 01 23 und 20 01 35 fallen	834	6	828	-
20 02 01	biologisch abbaubare Abfälle	7 491	-	7 461	30
20 03 01	gemischte Siedlungsabfälle	9 613	-	9 613	-
	darunter				
20030100	gemischte Siedlungsabfälle nicht differenzierbar	5 479	-	5 479	-
20 03 07	Sperrmüll	17 079	-	17 079	-
Insgesamt		1 345 876	66 725	888 171	390 981
darunter: gefährliche Abfälle		13 619	107	13 512	

Abfall- schlüssel (EAV)	Abfallart	Insgesamt	Rheinland- Pfalz ¹	Andere Bundes- länder	Ausland
		t			
16	Abfälle, die nicht anderswo im Verzeichnis aufgeführt sind	45 591	11 743	33 261	588
	darunter				
16 02 11*	gebrauchte Geräte, die teil- und vollhalogenierte Fluorchlorkohlenwasserstoffe enthalten	1 063	294	769	-
16 02 13*	gefährliche Bestandteile enthaltende gebrauchte Geräte mit Ausnahme derjenigen, die unter 16 02 09 bis 16 02 12 fallen	20 345	5 824	14 290	232
16 02 14	gebrauchte Geräte mit Ausnahme derjenigen, die unter 16 02 09 bis 16 02 13 fallen	18 200	4 562	13 598	41
16 02 16	aus gebrauchten Geräten entfernte Bestandteile mit Ausnahme derjenigen, die unter 16 02 15 fallen	4 328	930	3 398	-
	darunter				
16021600	aus gebrauchten Geräten entfernte gefährliche Bestandteile mit Ausnahmen derjenigen, die unter 16 02 15 fallen, nicht differenzierbar	4 236	912	3 325	-
17	Bau- und Abbruchabfälle (einschließlich Aushub von verunreinigten Standorten)	62	28	33	-
19	Abfälle aus Abfallbehandlungsanlagen, öffentlichen Abwasserbehandlungsanlagen sowie der Aufbereitung von Wasser für den menschlichen Gebrauch und Wasser für industrielle Zwecke	119	33	86	-
20	Siedlungsabfälle (Haushaltsabfälle und ähnliche gewerbliche und industrielle Abfälle sowie Abfälle aus Einrichtungen), einschließlich getrennt gesammelter Fraktionen	77 052	30 464	40 824	5 764
	darunter				
20 01 21*	Leuchtstoffröhren und andere quecksilberhaltige Abfälle	32	6	26	-
20 01 23*	gebrauchte Geräte, die Fluorchlorkohlenwasserstoffe enthalten	18 033	6 553	5 998	5 482
20 01 35*	gebrauchte elektrische und elektronische Geräte, die gefährliche Bauteile enthalten, mit Ausnahme derjenigen, die unter 20 01 21 und 20 01 23 fallen	50 624	17 331	33 011	282
20 01 36	gebrauchte elektrische und elektronische Geräte mit Ausnahme derjenigen, die unter 20 01 21, 20 01 23 und 20 01 35 fallen	8 222	6 432	1 790	-
Insgesamt		122 824	42 268	74 204	6 352
darunter: gefährliche Abfälle		91 744	30 140	55 293	6 311

1 Einschließlich betriebseigener Abfälle.

Abfall- schlüssel (EAV)	Abfallart	Insgesamt	Davon		
			zur Abfallbeseitigung	zur Verwertung in Abfallent- sorgungs- anlagen	an Verwerter
			t		
08	Abfälle aus HZVA von Beschichtungen (Farben, Lacke, Email), Klebstoffen, Dichtmassen und Druckfarben	26	-	26	-
	darunter				
08 03 18	Tonerabfälle mit Ausnahme derjenigen, die unter 08 03 17 fallen	25	-	25	-
10*	Abfälle aus thermischen Prozessen	22	-	22	-
13*	Ölabfälle und Abfälle aus flüssigen Brennstoffen (außer Speiseöle und Ölabfälle, die unter 05, 12 und 19 fallen)	126	24	102	-
	darunter				
13 02 05*	nichtchlorierte Maschinen-, Getriebe- und Schmieröle auf Mineralölbasis	101	-	101	-
14*	Abfälle aus organischen Lösemitteln, Kühlmitteln und Treibgasen (außer 07 und 08)	91	-	91	-
15	Verpackungsabfall, Aufsaugmassen, Wischtücher, Filtermaterialien und Schutzkleidung (a. n. g.)	328	-	328	-
16	Abfälle, die nicht anderswo im Verzeichnis aufgeführt sind	44 346	36	44 229	81
	darunter				
16 02 09*	Transformatoren und Kondensatoren, die PCB enthalten	40	36	4	-
16 02 11*	gebrauchte Geräte, die teil- und vollhalogenierte Fluorchlorkohlenwasserstoffe enthalten	1 535	-	1 535	-
16 02 13*	gefährliche Bestandteile enthaltende gebrauchte Geräte mit Ausnahme derjenigen, die unter 16 02 09 bis 16 02 12 fallen	7 546	-	7 546	-
16 02 14	gebrauchte Geräte mit Ausnahme derjenigen, die unter 16 02 09 bis 16 02 13 fallen	15 786	-	15 786	-
16 02 15*	aus gebrauchten Geräten entfernte gefährliche Bestandteile	4 356	-	4 354	1
	darunter				
16021502*	Leiterplatten	40	-	40	-
16021500*	aus gebrauchten Geräten entfernte gefährliche Bestandteile nicht differenzierbar	202	-	202	-
16 02 16	aus gebrauchten Geräten entfernte Bestandteile mit Ausnahme derjenigen, die unter 16 02 15 fallen	12 787	-	12 780	7
16021601	Externe elektrische Leitungen (einschließlich Kabel)	193	-	193	-
16021600	aus gebrauchten Geräten entfernte gefährliche Bestandteile mit Ausnahmen derjenigen, die unter 16 02 15 fallen, nicht differenzierbar	12 594	-	12 587	7
16 06 01*	Bleibatterien	251	-	251	-
16 06 02*	Ni-Cd-Batterien	5	-	5	-
16 06 05	andere Batterien und Akkumulatoren	29	-	29	-
17	Bau- und Abbruchabfälle (einschließlich Aushub von verunreinigten Standorten)	1 080	47	1 033	-
19	Abfälle aus Abfallbehandlungsanlagen, öffentlichen Abwasserbehandlungsanlagen sowie der Aufbereitung von Wasser für den menschlichen Gebrauch und Wasser für industrielle Zwecke	72 765	1 407	63 224	8 135
	darunter				
19 12 02	Eisenmetalle	29 958	-	25 515	4 443

Abfall- schlüssel (EAV)	Abfallart	Insgesamt	Davon		
			zur Abfallbeseitigung	zur Verwertung in Abfallent- sorgungs- anlagen	an Verwerter
		t			
19 12 03	Nichteisenmetalle	6 094	-	2 406	3 688
19 12 04	Kunststoff und Gummi	26 481	-	26 481	-
19 12 07	Holz mit Ausnahme desjenigen, das unter 19 12 06 fällt	744	-	744	-
19 12 11*	sonstige Abfälle (einschließlich Materialmischungen) aus der mechanischen Behandlung von Abfällen, die gefährliche Stoffe enthalten	7 681	1 203	6 478	-
19 12 12	sonstige Abfälle (einschließlich Materialmischungen) aus der mechanischen Behandlung von Abfällen mit Ausnahme derjenigen, die unter 19 12 11 fallen	787	162	625	-
20	Siedlungsabfälle (Haushaltsabfälle und ähnliche gewerbliche und industrielle Abfälle sowie Abfälle aus Einrichtungen), einschließlich getrennt gesammelter Fraktionen darunter	4 420	-	4 420	-
20 01 21*	Leuchtstoffröhren und andere quecksilberhaltige Abfälle	32	-	32	-
20 01 35*	gebrauchte elektrische und elektronische Geräte, die gefährliche Bauteile enthalten, mit Ausnahme derjenigen, die unter 20 01 21 und 20 01 23 fallen	3 214	-	3 214	-
20 01 36	gebrauchte elektrische und elektronische Geräte mit Ausnahme derjenigen, die unter 20 01 21, 20 01 23 und 20 01 35 fallen	683	-	683	-
Insgesamt		123 203	1 513	113 475	8 216
darunter: gefährliche Abfälle		25 680	1 351	24 255	73

Abfall- schlüssel (EAV)	Abfallart	Insgesamt	Rheinland- Pfalz ¹	Andere Bundes- länder	Ausland
		t			
02	Abfälle aus Landwirtschaft, Gartenbau, Teichwirtschaft, Forstwirtschaft, Jagd und Fischerei sowie der Herstellung und Verarbeitung von Nahrungsmitteln darunter	8 604	2 765	5 839	-
02 01 03	Abfälle aus pflanzlichem Gewebe	8 394	2 555	5 839	-
03	Abfälle aus der Holzbearbeitung und der Herstellung von Platten, Möbeln, Zellstoffen, Papier und Pappe darunter	26 273	9 721	16 552	-
03 03 10	Faserabfälle, Faser-, Füller- und Überzugsschlämme aus der mechanischen Abtrennung	26 265	9 713	16 552	-
05	Abfälle aus der Erdölraffination, Erdgasreinigung und Kohlepyrolyse	9	9	-	-
06	Abfälle aus anorganisch-chemischen Prozessen	4 712	1 748	2 965	-
07	Abfälle aus organisch-chemischen Prozessen darunter	14 021	8 762	4 758	501
07 02 13	Kunststoffabfälle	11 190	8 248	2 441	501
08	Abfälle aus HZVA von Beschichtungen (Farben, Lacke, Email), Klebstoffen, Dichtmassen und Druckfarben darunter	1 913	1 861	52	-
08 01 12	Farb- und Lackabfälle mit Ausnahme derjenigen, die unter 08 01 11 fallen	182	163	19	-
10	Abfälle aus thermischen Prozessen darunter	43 747	25 985	13 216	4 546
10 04 01*	Schlacken (Erst- und Zweitschmelze)	14 615	14 520	37	58
10 04 05*	andere Teilchen und Staub	15 929	5 839	5 816	4 274
11	Abfälle aus der chemischen Oberflächenbearbeitung und Beschichtung von Metallen und anderen Werkstoffen; Nichteisen-Hydrometallurgie	1 633	1 596	37	-
12	Abfälle aus Prozessen der mechanischen Formgebung sowie der physikalischen und mechanischen Oberflächenbearbeitung von Metallen und Kunststoffen	3 799	3 062	738	-
13*	Ölabfälle und Abfälle aus flüssigen Brennstoffen (außer Speiseöle und Ölabfälle, die unter 05, 12 und 19 fallen)	137	137	-	-
14*	Abfälle aus organischen Lösemitteln, Kühlmitteln und Treibgasen (außer 07 und 08)	33	33	-	-
15	Verpackungsabfall, Aufsaugmassen, Wischtücher, Filtermaterialien und Schutzkleidung (a. n. g.) darunter	71 196	23 769	35 307	12 120
15 01 01	Verpackungen aus Papier und Pappe	18 116	11 461	6 655	-
15 01 02	Verpackungen aus Kunststoff	43 628	4 576	26 960	12 092
15 01 03	Verpackungen aus Holz	669	599	70	-
15 01 06	gemischte Verpackungen	6 465	5 790	675	-
15010600	gemischte Verpackungen nicht differenzierbar	6 465	5 790	675	-
16	Abfälle, die nicht anderswo im Verzeichnis aufgeführt sind darunter	133 858	11 190	74 124	48 544
16 06 01*	Bleibatterien	105 172	8 886	60 603	35 682
16 11 04	Auskleidungen und feuerfeste Materialien aus metallurgischen Prozessen mit Ausnahme derjenigen, die unter 16 11 03 fallen	18 603	556	8 969	9 078
17	Bau- und Abbruchabfälle (einschließlich Aushub von verunreinigten Standorten) darunter	155 133	106 766	38 281	10 087
17 01 07	Gemische aus Beton, Ziegeln, Fliesen und Keramik mit Ausnahme derjenigen, die unter 17 01 06 fallen	7 789	7 789	-	-
17 02 01	Holz	1 895	1 891	4	-
17 02 03	Kunststoff	711	406	302	3
17 04 05	Eisen und Stahl	57 542	40 007	9 469	8 066

1 Einschließlich betriebseigener Abfälle.

**noch:
T 29.1**

**An sonstige Behandlungsanlagen angelieferte Abfälle 2014
nach ausgewählten Abfallarten und Herkunft**

Abfall- schlüssel (EAV)	Abfallart	Insgesamt	Rheinland- Pfalz ¹	Andere Bundes- länder	Ausland
		t			
17 04 07	gemischte Metalle	3 315	1 861	708	746
17 05 04	Boden und Steine mit Ausnahme derjenigen, die unter 17 05 03 fallen	24 943	7 072	17 871	-
17 05 07*	Gleisschotter, der gefährliche Stoffe enthält	19 859	19 679	180	-
17 05 08	Gleisschotter mit Ausnahme desjenigen, der unter 17 05 07 fällt	28 853	20 695	8 158	-
17 09 04	gemischte Bau- und Abbruchabfälle mit Ausnahme derjenigen, die unter 17 09 01, 17 09 02 und 17 09 03 fallen	5 354	5 301	53	-
18	Abfälle aus der humanmedizinischen oder tierärztlichen Versorgung und Forschung (ohne Küchen- und Restaurantabfälle, die nicht aus der unmittelbaren Krankenpflege stammen)	29	29	-	-
19	Abfälle aus Abfallbehandlungsanlagen, öffentlichen Abwasserbehandlungsanlagen sowie der Aufbereitung von Wasser für den menschlichen Gebrauch und Wasser für industrielle Zwecke darunter	102 525	13 982	82 136	6 408
19 01 12	Rost- und Kesselaschen sowie Schlacken mit Ausnahme derjenigen, die unter 19 01 11 fallen	28 144	-	28 144	-
19 12 04	Kunststoff und Gummi	57 802	6 786	44 909	6 107
19 12 12	sonstige Abfälle (einschließlich Materialmischungen) aus der mechanischen Behandlung von Abfällen mit Ausnahme derjenigen, die unter 19 12 11 fallen	2 310	382	1 705	223
20	Siedlungsabfälle (Haushaltsabfälle und ähnliche gewerbliche und industrielle Abfälle sowie Abfälle aus Einrichtungen), einschließlich getrennt gesammelter Fraktionen darunter	12 660	5 888	6 313	459
20 01 39	Kunststoffe	9 454	2 682	6 313	459
	Insgesamt	580 281	217 301	280 316	82 664
	darunter: gefährliche Abfälle	180 164	59 210	80 289	40 665

¹ Einschließlich betriebseigener Abfälle.

T 29.2

**Von sonstigen Behandlungsanlagen abgegebene Abfälle 2014
nach ausgewählten Abfallarten und Verbleib**

Abfall- schlüssel (EAV)	Abfallart	Insgesamt	Davon		
			zur Abfallbeseitigung	zur Verwertung in Abfallent- sorgungs- anlagen	an Verwerter
		t			
06*	Abfälle aus anorganisch-chemischen Prozessen	29 373	-	29 373	-
06 04 05*	Abfälle, die andere Schwermetalle enthalten	29 373	-	29 373	-
07	Abfälle aus organisch-chemischen Prozessen	1 578	-	1 578	-
07 02 13	Kunststoffabfälle	1 578	-	1 578	-
08	Abfälle aus HZVA von Beschichtungen (Farben, Lacke, Email), Klebstoffen, Dichtmassen und Druckfarben	10	-	10	-
10	Abfälle aus thermischen Prozessen darunter	27 317	12 871	14 446	-
10 04 01*	Schlacken (Erst- und Zweitschmelze)	19 767	12 871	6 896	-

Abfall- schlüssel (EAV)	Abfallart	Insgesamt	Davon		
			zur Abfallbeseitigung	zur Verwertung in Abfallent- sorgungs- anlagen	an Verwerter
		t			
13*	Ölabfälle und Abfälle aus flüssigen Brennstoffen (außer Speiseöle und Ölabfälle, die unter 05, 12 und 19 fallen)	219	146	73	-
15	Verpackungsabfall, Aufsaugmassen, Wischtücher, Filtermaterialien und Schutzkleidung (a. n. g.) darunter	6 501	-	6 501	-
15 01 01	Verpackungen aus Papier und Pappe	658	-	658	-
15 01 02	Verpackungen aus Kunststoff	454	-	454	-
15 01 03	Verpackungen aus Holz	439	-	439	-
15 01 06	gemischte Verpackungen	4 638	-	4 638	-
15010600	gemischte Verpackungen nicht differenzierbar	4 638	-	4 638	-
16	Abfälle, die nicht anderswo im Verzeichnis aufgeführt sind darunter	10 162	639	9 523	-
16 01 03	Altreifen	89	-	89	-
16 06 06*	getrennt gesammelte Elektrolyte aus Batterien und Akkumulatoren	8 062	-	8 062	-
17	Bau- und Abbruchabfälle (einschließlich Aushub von verunreinigten Standorten) darunter	26 750	235	26 514	-
17 01 07	Gemische aus Beton, Ziegeln, Fliesen und Keramik mit Ausnahme derjenigen, die unter 17 01 06 fallen	8 708	-	8 708	-
17 02 01	Holz	1 752	-	1 752	-
17 05 08	Gleisschotter mit Ausnahme desjenigen, der unter 17 05 07 fällt	6 232	-	6 232	-
19	Abfälle aus Abfallbehandlungsanlagen, öffentlichen Abwasserbehandlungsanlagen sowie der Aufbereitung von Wasser für den menschlichen Gebrauch und Wasser für industrielle Zwecke darunter	404 075	6 644	74 292	323 140
19 01 12	Rost- und Kesselaschen sowie Schlacken mit Ausnahme derjenigen, die unter 19 01 11 fallen	22 644	-	22 644	-
19 02 99	Abfälle a. n. g.	268 665	-	-	268 665
19029950	durch Abfallbehandlung entstandene Produkte	268 665	-	-	268 665
19 12 01	Papier und Pappe	17 175	-	17 175	-
19120100	Papier und Pappe nicht differenzierbar	17 175	-	17 175	-
19 12 02	Eisenmetalle	51 441	-	129	51 312
19 12 03	Nichteisenmetalle	6 301	-	4 059	2 242
19 12 04	Kunststoff und Gummi	11 522	-	11 188	334
19 12 07	Holz mit Ausnahme desjenigen, das unter 19 12 06 fällt	985	-	748	237
19 12 10	brennbare Abfälle (Brennstoffe aus Abfällen)	5 698	-	5 698	-
19 12 11*	sonstige Abfälle (einschließlich Materialmischungen) aus der mechanischen Behandlung von Abfällen, die gefährliche Stoffe enthalten	6 813	2 503	4 310	-
19 12 12	sonstige Abfälle (einschließlich Materialmischungen) aus der mechanischen Behandlung von Abfällen mit Ausnahme derjenigen, die unter 19 12 11 fallen	8 026	3 121	4 905	-
20	Siedlungsabfälle (Haushaltsabfälle und ähnliche gewerbliche und industrielle Abfälle sowie Abfälle aus Einrichtungen), einschließlich getrennt gesammelter Fraktionen darunter	6 568	148	6 420	-
20 03 03	Straßenkehrriecht	583	148	435	-
Insgesamt		512 552	20 684	168 728	323 140
darunter: gefährliche Abfälle		77 086	16 219	60 867	

Abfall- schlüssel (EAV)	Abfallart	Abbaustätten ¹			Abfallmengen		
		2012	2013	2014	2012	2013	2014
		Anzahl			t		
	Insgesamt	123	110	104	4 007 978	4 269 119	4 644 912
	darunter						
17	Bau- und Abbruchabfälle (einschließlich Aushub von verunreinigten Standorten)	122	109	102	3 996 777	4 263 534	4 634 881
	darunter						
17 01 01	Beton	9	7	6	22 414	17 892	19 873
17 01 07	Gemische aus Beton, Ziegeln, Fliesen und Keramik	9	10	5	160 722	120 918	151 440
17 03 02	Bitumengemische	4	3	2	4 496	1 867	1 686
17 05 04	Boden und Steine	117	106	99	3 803 356	4 120 865	4 460 632

1 Mehrfachzählungen möglich, nur Anlagen mit angelieferten Abfallmengen.

Abfall- schlüssel (EAV)	Abfallart	Anlagen ²			Eingesetzte Bauabfälle/ Gewonnene Erzeugnisse		
		insgesamt	stationäre/ semimobile	mobile	insgesamt	in/aus	
						stationären/ semimobilen	mobilen
						Anlagen	
		Anzahl			Tonnen		

Angelieferte/Eingesetzte Bauabfälle

	Insgesamt	131	45	86	3 434 065	2 171 762	1 262 304
	darunter						
17 01 01	Beton	90	40	50	852 723	541 055	311 667
17 01 02	Ziegel	21	11	10	40 010	18 086	21 923
17 01 03	Fliesen, Ziegel und Keramik	23	12	11	54 267	22 311	31 956
17 01 07	Gemische aus Beton, Ziegeln, Fliesen und Keramik mit Ausnahme derjenigen, die unter 17 01 06 fallen	78	31	47	1 121 903	596 778	525 126
17 02 01	Holz	5	.	.	548	537	11
17 03 01*	kohlenteerhaltige Bitumengemische	15	6	9	50 413	23 387	27 026
17 03 02	Bitumengemische mit Ausnahme derjenigen, die unter 17 03 01 fallen	74	29	45	410 290	243 134	167 157
17 05 04	Boden und Steine mit Ausnahme derjenigen, die unter 17 05 03 fallen	50	22	28	766 801	599 377	167 425
17 05 08	Gleisschotter mit Ausnahme desjenigen, der unter 17 05 07 fällt	4	.	.	70 616	65 462	5 154

Abgegebene/Gewonnene Erzeugnisse und Stoffe

	Insgesamt	131	45	86	3 514 521	2 261 706	1 252 815
	darunter						
17 03 01*	kohlenteerhaltige Bitumengemische	10	2	8	37 526	17 037	20 489
19 12 02	Eisenmetalle	38	18	20	13 375	7 839	5 537
19 12 03	Nichteisenmetalle	6	3	3	962	932	30
19 12 04	Kunststoff und Gummi	4	.	.	69	35	34
19 12 07	Holz mit Ausnahme desjenigen, das unter 19 12 06 fällt	11	6	5	421	390	31
19 12 09	Mineralien (z. B. Sand, Steine)	112	43	69	3 400 970	2 228 049	1 172 921
	darunter						
19120901	Erzeugnisse für die Verwendung im Straßen- und Wegebau	82	34	48	1 797 867	1 338 337	459 530
19120902	Erzeugnisse für die Verwendung im sonstigen Erdbau (einschl. Verfüllung)	80	34	46	1 145 867	625 293	520 575
19120903	Erzeugnisse für die Verwendung als Betonzuschlag	6	3	3	63 661	30 458	33 203
19120904	Erzeugnisse für die Verwendung in Asphaltmischanlagen	13	3	10	183 636	47 412	136 224
19120905	Erzeugnisse für sonstige Verwendung (z. B. Deponiebau, Sportplatzbau, Lärmschutzwände)	8	3	5	191 414	179 556	11 858
191212	Eisenmetalle	15	9	6	19 324	2 918	16 406

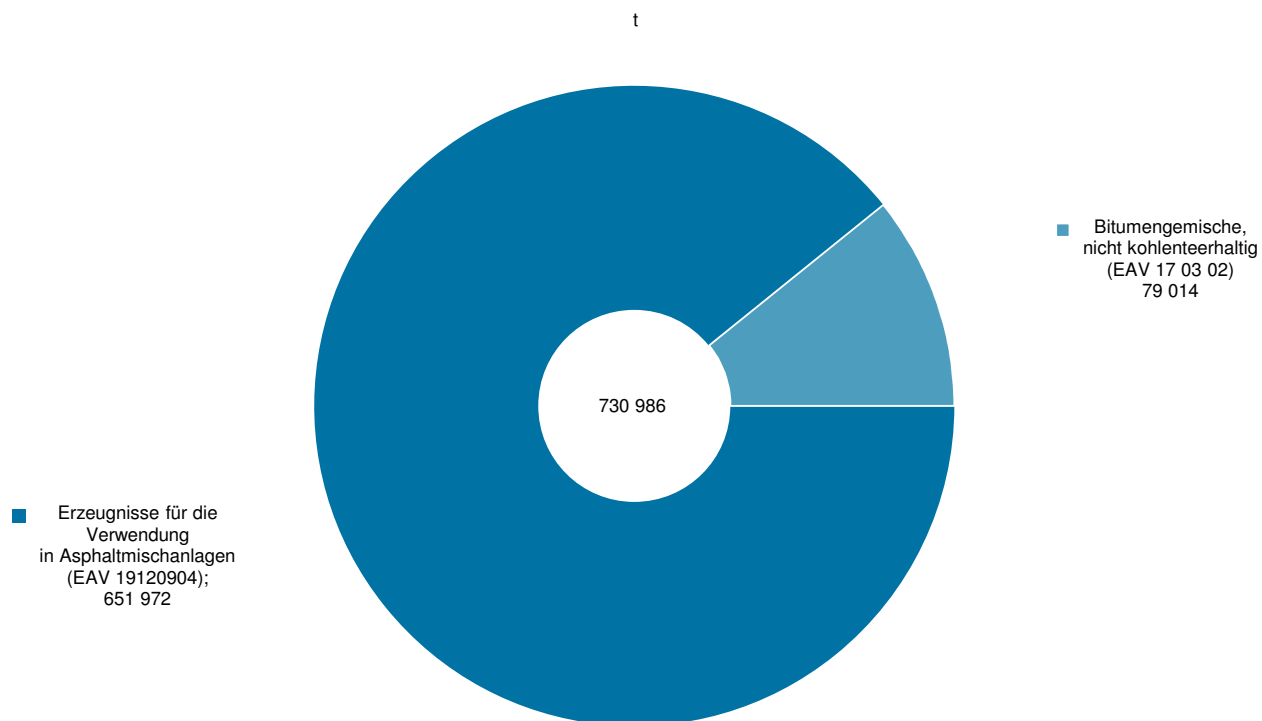
1 Zweijährige Erhebung. – 2 Mehrfachzählungen möglich.

T 32 Aufbereitung und Verwertung von Ausbauasphalt in Asphaltmischanlagen 1996–2014

Jahr ¹	Anlagen	Als Heißmischgut aufbereiteter Ausbauasphalt
	Anzahl	t
1996	.	285 913
1998	.	264 885
2000	.	436 126
2002	.	338 056
2004	37	272 240
2006	32	311 613
2008	30	381 051
2010	30	549 669
2012	29	693 454
2014	30	732 488

¹ Zweijährige Erhebung.

G 6 In Asphaltmischanlagen angenommene/eingesetzte Abfallarten 2014



WZ- Ab- schnitte	Wirtschaftszweig	Befragte Betriebe	Erzeugte Abfallmenge		Beschäftigte der befragten Betriebe	
			Insgesamt	Anteil	Insgesamt	Anteil
		Anzahl	t	%	Anzahl	%
	Insgesamt	870	3 451 400	100	362 406	100
	darunter					
A	Land- und Forstwirtschaft, Fischerei	6	1 313	0,0	498	0,1
	darunter					
01	Landwirtschaft, Forstwirtschaft und Fischerei	5	1 284	0,0	441	0,1
B	Fischerei und Fischzucht	3	28 959	0,8	577	0,2
	darunter					
08	Erbringung von freiberuflichen, wissen- schaftlichen und technischen Dienst- leistungen sowie von sonstigen wirt- schaftlichen Dienstleistungen	3	28 959	0,8	577	0,2
C	Verarbeitendes Gewerbe	731	3 269 610	94,7	235 129	64,9
	darunter					
10	Herstellung von Nahrungs- und Futter- mitteln	48	227 436	6,6	13 256	3,7
11	Getränkeherstellung	13	135 477	3,9	3 963	1,1
13	Herstellung von Textilien	8	7 274	0,2	1 547	0,4
15	Herstellung von Leder, Lederwaren und Schuhen	12	1 932	0,1	1 932	0,5
16	Herstellung von Holz-, Flecht-, Korb- und Korkwaren (ohne Möbel)	25	126 045	3,7	4 518	1,2
17	Herstellung von Papier, Pappe und Waren daraus	44	597 324	17,3	8 379	2,3
18	Herstellung von Druckerzeugnissen; Ver- vielfältigung, von bespielten Ton-, Bild- und Datenträgern	19	20 729	0,6	1 809	0,5
20	Herstellung von chemischen Erzeugnissen	51	1 225 931	35,5	45 884	12,7
21	Herstellung von pharmazeutischen Erzeug- nissen	8	129 937	3,8	11 778	3,2
22	Herstellung von Gummi- und Kunststoff- waren	99	134 324	3,9	21 518	5,9
23	Herstellung von Glas und Glaswaren, Kera- mik, Verarbeitung von Steinen und Erden	70	102 635	3,0	12 693	3,5
24	Metallerzeugung und -bearbeitung	18	105 224	3,0	7 659	2,1
25	Herstellung von Metallerzeugnissen	66	146 204	4,2	17 174	4,7
26	Herstellung von Datenverarbeitungs- geräten, elektronischen und optischen Erzeugnissen	17	2 665	0,1	4 293	1,2
27	Herstellung von elektrischen Ausrüstungen	27	13 397	0,4	7 019	1,9
28	Maschinenbau	79	117 417	3,4	28 922	8,0
29	Herstellung von Kraftwagen und Kraft- wagenteilen	34	137 353	4,0	25 554	7,1
30	Sonstiger Fahrzeugbau	6	2 432	0,1	2 522	0,7
31	Herstellung von Möbeln	16	18 021	0,5	2 676	0,7
32	Herstellung von sonstigen Waren	22	5 451	0,2	3 770	1,0

WZ- Ab- schnitte	Wirtschaftszweig	Befragte Betriebe	Erzeugte Abfallmenge		Beschäftigte der befragten Betriebe	
			Insgesamt	Anteil	Insgesamt	Anteil
		Anzahl	t	%	Anzahl	%
33	Reparatur und Installation von Maschinen und Ausrüstungen	45	4 665	0,1	5 930	1,6
D	Energieversorgung	22	29 785	0,9	5 291	1,5
G	Handel; Instandhaltung und Reparatur von Kraftfahrzeugen	3	4 544	0,1	3 657	1,0
H	Verkehr und Lagerei	11	13 507	0,4	10 448	2,9
	darunter					
52	Lagerei sowie Erbringung von sonstigen Dienstleistungen für den Verkehr	4	6 479	0,2	5 721	1,6
53	Post-, Kurier- und Expressdienste	5	6 770	0,2	3 161	0,9
J	Information und Kommunikation	5	1 738	0,1	9 352	2,6
K	Erbringung von Finanz- und Versicherungs- dienstleistungen	8	3 691	0,1	7 802	2,2
	darunter					
64	Erbringung von Finanzdienstleistungen	7	2 809	0,1	4 951	1,4
M	Erbringung von freiberuflichen, wissenschaft- lichen und technischen Dienstleistungen	5	9 136	0,3	5 918	1,6
N	Erbringung von sonstigen wirtschaftlichen Dienstleistungen	7	336	0,0	5 385	1,5
78	Vermittlung und Überlassung von Arbeits- kräften	5	202	0,0	4 317	1,2
O	Öffentliche Verwaltung, Verteidigung; Sozial- versicherung	14	49 891	1,4	14 163	3,9
P	Erziehung und Unterricht	5	4 813	0,1	9 066	2,5
Q	Gesundheits- und Sozialwesen	44	29 369	0,9	50 520	13,9
	darunter					
86	Gesundheitswesen	39	26 584	0,8	47 696	13,2
87	Heime (ohne Erholungs- und Ferienheime)	4	2 768	0,1	2 314	0,6
S	Erbringung von sonstigen Dienstleistungen	4	1 530	0,0	3 989	1,1
94	Interessenvertretungen sowie kirchliche und sonstige religiöse Vereinigungen (ohne Sozialwesen und Sport)	4	1 530	0,0	3 989	1,1
davon:						
	gefährliche Abfälle	744	941 751	27,3	331 019	91,3
	nicht gefährliche Abfälle	870	2 509 650	72,7	362 406	100

Abfall- schlüssel (EAV)	Abfallart	Betriebe		Erzeugte Abfallmenge	
		Anzahl ¹	%	Tonnen	%
01	Abfälle, die beim Aufsuchen, Ausbeuten und Gewinnen sowie bei der physikalischen und chemischen Behandlung von Bodenschätzen entstehen	7	0,8	8 436	0,2
	darunter				
01 04 09	Abfälle von Sand und Ton	3	0,3	3 824	0,1
02	Abfälle aus Landwirtschaft, Gartenbau, Teichwirtschaft, Forstwirtschaft, Jagd und Fischerei sowie der Herstellung und Verarbeitung von Nahrungsmitteln	137	15,7	300 162	8,7
	darunter				
02 01 03	Abfälle aus pflanzlichem Gewebe	6	0,7	2 070	0,1
02 01 04	Kunststoffabfälle (ohne Verpackungen)	3	0,3	208	0,0
02 01 06	tierische Ausscheidungen, Gülle/Jauche und Stallmist (einschließlich verdorbenes Stroh), Abwässer, getrennt gesammelt und extern behandelt	3	0,3	3 365	0,1
02 01 08*	Abfälle von Chemikalien für die Landwirtschaft, die gefährliche Stoffe enthalten	4	0,5	30	0,0
02 02 02	Abfälle aus tierischem Gewebe	6	0,7	385	0,0
02 02 03	für Verzehr oder Verarbeitung ungeeignete Stoffe	8	0,9	3 557	0,1
02 02 04	Schlämme aus der betriebseigenen Abwasserbehandlung	69	7,9	27 665	0,8
02 02 99	Abfälle a. n. g.	4	0,5	2 583	0,1
02 03 04	für Verzehr oder Verarbeitung ungeeignete Stoffe	20	2,3	34 737	1,0
02 03 05	Schlämme aus der betriebseigenen Abwasserbehandlung	5	0,6	1 655	0,0
02 05 02	Schlämme aus der betriebseigenen Abwasserbehandlung	3	0,3	11 373	0,3
02 06 01	für Verzehr oder Verarbeitung ungeeignete Stoffe	28	3,2	12 785	0,4
02 06 03	Schlämme aus der betriebseigenen Abwasserbehandlung	3	0,3	19	0,0
02 07 04	für Verzehr oder Verarbeitung ungeeignete Stoffe	9	1,0	7 641	0,2
02 07 05	Schlämme aus der betriebseigenen Abwasserbehandlung	4	0,5	4 636	0,1
02 07 99	Abfälle a. n. g.	5	0,6	76 097	2,2
03	Abfälle aus der Holzbearbeitung und der Herstellung von Platten, Möbeln, Zellstoffen, Papier und Pappe	76	8,7	575 026	16,7
	darunter				
03 01 01	Rinden- und Korkabfälle	4	0,5	33 243	1,0
03 01 04*	Sägemehl, Späne, Abschnitte, Holz, Spanplatten und Furniere, die gefährliche Stoffe enthalten	3	0,3	482	0,0
03 01 05	Sägemehl, Späne, Abschnitte, Holz, Spanplatten und Furniere mit Ausnahme derjenigen, die unter 03 01 04 fallen	42	4,8	80 750	2,3
03 03 07	mechanisch abgetrennte Abfälle aus der Auflösung von Papier- und Pappabfällen	9	1,0	80 143	2,3
03 03 08	Abfälle aus dem Sortieren von Papier und Pappe für das Recycling	14	1,6	26 884	0,8
03 03 10	Faserabfälle, Faser-, Füller- und Überzugsschlämme aus der mechanischen Abtrennung	11	1,3	336 558	9,8
03 03 11	Schlämme aus der betriebseigenen Abwasserbehandlung mit Ausnahme derjenigen, die unter 03 03 10 fallen	3	0,3	16 865	0,5
04	Abfälle aus der Leder-, Pelz- und Textilindustrie	21	2,4	6 223	0,2
	darunter				
04 0108	chromhaltige Abfälle aus gegerbtem Leder (Abschnitte, Schleifstaub, Falzspäne)	5	0,6	85	0,0
04 01 09	Abfälle aus der Zurichtung und dem Finish	3	0,3	44	0,0

1 Mehrfachzählungen möglich.

Abfall- schlüssel (EAV)	Abfallart	Betriebe		Erzeugte Abfallmenge	
		Anzahl ¹	%	Tonnen	%
04 02 09	Abfälle aus Verbundmaterialien (imprägnierte Textilien, Elastomer, Plastomer)	12	1,4	4 927	0,1
04 02 22	Abfälle aus verarbeiteten Textilfasern	7	0,8	962	0,0
05*	Abfälle aus der Erdölraffination, Erdgasreinigung und Kohlepyrolyse	2	0,2	385	0,0
06	Abfälle aus anorganisch-chemischen Prozessen	115	13,2	56 964	1,7
	darunter				
06 01 01*	Schwefelsäure und schweflige Säure	3	0,3	18	0,0
06 01 06*	andere Säuren	32	3,7	149	0,0
06 01 99	Abfälle a. n. g.	3	0,3	386	0,0
06 02 05*	andere Basen	24	2,8	174	0,0
06 03 13*	feste Salze und Lösungen, die Schwermetalle enthalten	3	0,3	114	0,0
06 03 14	feste Salze und Lösungen mit Ausnahme derjenigen, die unter 06 03 11 und 06 03 13 fallen	11	1,3	39 597	1,1
06 04 04*	quecksilberhaltige Abfälle	60	6,9	128	0,0
06 04 05*	Abfälle, die andere Schwermetalle enthalten	4	0,5	207	0,0
06 05 03	Schlämme aus der betriebseigenen Abwasserbehandlung mit Ausnahme derjenigen, die unter 06 05 02 fallen	7	0,8	10 432	0,3
06 13 02*	gebrauchte Aktivkohle (außer 06 07 02)	6	0,7	58	0,0
06 13 03	Industrieruß	5	0,6	34	0,0
07	Abfälle aus organisch-chemischen Prozessen	254	29,2	270 764	7,8
	darunter				
07 01 01*	wässrige Waschflüssigkeiten und Mutterlaugen	9	1,0	631	0,0
07 01 03*	halogenorganische Lösemittel, Waschflüssigkeiten und Mutterlaugen	7	0,8	10	0,0
07 01 04*	andere organische Lösemittel, Waschflüssigkeiten und Mutterlaugen	40	4,6	2 665	0,1
07 01 08*	andere Reaktions- und Destillationsrückstände	7	0,8	22 818	0,7
07 02 04*	andere organische Lösemittel, Waschflüssigkeiten und Mutterlaugen	9	1,0	1 185	0,0
07 02 07*	halogenierte Reaktions- und Destillationsrückstände	3	0,3	109	0,0
07 02 08*	andere Reaktions- und Destillationsrückstände	83	9,5	28 523	0,8
07 02 13	Kunststoffabfälle	80	9,2	27 681	0,8
07 02 15	Abfälle von Zusatzstoffen mit Ausnahme derjenigen, die unter 07 02 14 fallen	5	0,6	205	0,0
07 02 99	Abfälle a. n. g.	8	0,9	5 223	0,2
07 03 01*	wässrige Waschflüssigkeiten und Mutterlaugen	4	0,5	1 015	0,0
07 03 04*	andere organische Lösemittel, Waschflüssigkeiten und Mutterlaugen	32	3,7	1 358	0,0
07 04 01*	wässrige Waschflüssigkeiten und Mutterlaugen	4	0,5	7 898	0,2
07 04 03*	halogenorganische Lösemittel, Waschflüssigkeiten und Mutterlaugen	4	0,5	7 322	0,2
07 04 07*	halogenierte Reaktions- und Destillationsrückstände	3	0,3	2 603	0,1
07 04 13*	feste Abfälle, die gefährliche Stoffe enthalten	3	0,3	1 928	0,1
07 05 04*	andere organische Lösemittel, Waschflüssigkeiten und Mutterlaugen	3	0,3	8 215	0,2
07 05 14	feste Abfälle mit Ausnahme derjenigen, die unter 07 05 13 fallen	4	0,5	12 327	0,4
07 06 01*	wässrige Waschflüssigkeiten und Mutterlaugen	12	1,4	8 533	0,2
07 06 03*	halogenorganische Lösemittel, Waschflüssigkeiten und Mutterlaugen	3	0,3	7	0,0

1 Mehrfachzählungen möglich.

Abfall- schlüssel (EAV)	Abfallart	Betriebe		Erzeugte Abfallmenge	
		Anzahl ¹	%	Tonnen	%
07 06 04*	andere organische Lösemittel, Waschflüssigkeiten und Mutterlaugen	17	2,0	261	0,0
07 06 08*	andere Reaktions- und Destillationsrückstände	51	5,9	1 198	0,0
07 07 01*	wässrige Waschflüssigkeiten und Mutterlaugen	4	0,5	16 049	0,5
07 07 03*	halogenorganische Lösemittel, Waschflüssigkeiten und Mutterlaugen	3	0,3	3 766	0,1
07 07 04*	andere organische Lösemittel, Waschflüssigkeiten und Mutterlaugen	13	1,5	17 333	0,5
08	Abfälle aus HZVA von Beschichtungen (Farben, Lacke, Email), Klebstoffen, Dichtmassen und Druckfarben	393	45,2	13 826	0,4
	darunter				
08 01 11*	Farb- und Lackabfälle, die organische Lösemittel oder andere gefährliche Stoffe enthalten	266	30,6	1 889	0,1
08 01 12	Farb- und Lackabfälle mit Ausnahme derjenigen, die unter 08 01 11 fallen	41	4,7	640	0,0
08 01 13*	Farb- oder Lackschlämme, die organische Lösemittel oder andere gefährliche Stoffe enthalten	44	5,1	3 771	0,1
08 01 14	Farb- oder Lackschlämme mit Ausnahme derjenigen, die unter 08 01 13 fallen	4	0,5	123	0,0
08 01 16	wässrige Schlämme, die Farben oder Lacke enthalten, mit Ausnahme derjenigen, die unter 08 01 15 fallen	18	2,1	667	0,0
08 01 17*	Abfälle aus der Farb- oder Lackentfernung, die organische Lösemittel oder andere gefährliche Stoffe enthalten	12	1,4	177	0,0
08 01 18	Abfälle aus der Farb- oder Lackentfernung mit Ausnahme derjenigen, die unter 08 01 17 fallen	6	0,7	28	0,0
08 01 19*	wässrige Suspensionen, die Farben oder Lacke mit organischen Lösemitteln oder anderen gefährlichen Stoffen enthalten	3	0,3	77	0,0
08 01 20	wässrige Suspensionen, die Farben oder Lacke enthalten, mit Ausnahme derjenigen, die unter 08 01 19 fallen	12	1,4	2 545	0,1
08 02 01	Abfälle von Beschichtungspulver	10	1,1	323	0,0
08 03 08	wässrige flüssige Abfälle, die Druckfarben enthalten	5	0,6	35	0,0
08 03 12*	Druckfarbenabfälle, die gefährliche Stoffe enthalten	14	1,6	405	0,0
08 03 13	Druckfarbenabfälle mit Ausnahme derjenigen, die unter 08 03 12 fallen	5	0,6	75	0,0
08 03 14*	Druckfarbenschlämme, die gefährliche Stoffe enthalten	3	0,3	5	0,0
08 03 18	Tonerabfälle mit Ausnahme derjenigen, die unter 08 03 17 fallen	11	1,3	2	0,0
08 04 09*	Klebstoff- und Dichtmassenabfälle, die organische Lösemittel oder andere gefährliche Stoffe enthalten	77	8,9	1 251	0,0
08 04 10	Klebstoff- und Dichtmassenabfälle mit Ausnahme derjenigen, die unter 08 04 09 fallen	27	3,1	676	0,0
08 04 14	wässrige Schlämme, die Klebstoffe oder Dichtmassen enthalten, mit Ausnahme derjenigen, die unter 08 04 13 fallen	5	0,6	441	0,0
08 04 16	wässrige flüssige Abfälle, die Klebstoffe oder Dichtmassen enthalten, mit Ausnahme derjenigen, die unter 08 04 15 fallen	6	0,7	41	0,0
09	Abfälle aus der fotografischen Industrie	42	4,8	136	0,0
	darunter				
09 01 01*	Entwickler und Aktivatorenlösungen auf Wasserbasis	21	2,4	16	0,0

1 Mehrfachzählungen möglich.

Abfall- schlüssel (EAV)	Abfallart	Betriebe		Erzeugte Abfallmenge	
		Anzahl ¹	%	Tonnen	%
09 01 02*	Offsetdruckplatten-Entwicklerlösungen auf Wasserbasis	14	1,6	86	0,0
09 01 04*	Fixierbäder	22	2,5	22	0,0
09 01 07	Filme und fotografische Papiere, die Silber oder Silber- verbindungen enthalten	8	0,9	10	0,0
10	Abfälle aus thermischen Prozessen	105	12,1	151 179	4,4
	darunter				
10 01 01	Rost- und Kesselasche, Schlacken und Kesselstaub mit Ausnahme von Kesselstaub, der unter 10 01 04 fällt	23	2,6	34 844	1,0
10 01 03	Filterstäube aus Torfheizung und Heizung mit (unbehan- deltem) Holz	3	0,3	269	0,0
10 01 05	Reaktionsabfälle auf Calciumbasis aus der Rauchgasent- schwefelung in fester Form	4	0,5	1 834	0,1
10 01 14*	Rost- und Kesselasche, Schlacken und Kesselstaub aus der Abfallmitverbrennung, die gefährliche Stoffe enthalten	6	0,7	632	0,0
10 01 16*	Filterstäube aus der Abfallmitverbrennung, die gefährliche Stoffe enthalten	3	0,3	836	0,0
10 02 10	Walzzunder	5	0,6	2 275	0,1
10 09 03	Ofenschlacke	4	0,5	7 662	0,2
10 09 08	Gießformen und -sande nach dem Gießen mit Ausnahme derjenigen, die unter 10 09 07 fallen	6	0,7	44 145	1,3
10 10 08	Gießformen und -sande nach dem Gießen mit Ausnahme derjenigen, die unter 10 10 07 fallen	5	0,6	5 618	0,2
10 10 10	Filterstaub mit Ausnahme desjenigen, der unter 10 10 09 fällt	3	0,3	8	0,0
10 11 12	Glasabfall mit Ausnahme desjenigen, der unter 10 11 11 fällt	14	1,6	7 728	0,2
10 11 13*	Glaspolier- und Glasschleifschlämme, die gefährliche Stoffe enthalten	3	0,3	197	0,0
10 11 14	Glaspolier- und Glasschleifschlämme mit Ausnahme der- jenigen, die unter 10 11 13 fallen	4	0,5	483	0,0
10 11 15*	feste Abfälle aus der Abgasbehandlung, die gefährliche Stoffe enthalten	3	0,3	181	0,0
10 12 08	Abfälle aus Keramikerzeugnissen, Ziegeln, Fliesen und Steinzeug (nach dem Brennen)	8	0,9	9 350	0,3
10 12 10	feste Abfälle aus der Abgasbehandlung mit Ausnahme derjenigen, die unter 10 12 09 fallen	4	0,5	408	0,0
10 12 13	Schlämme aus der betriebseigenen Abwasserbehandlung	3	0,3	396	0,0
10 13 14	Betonabfälle und Betonschlämme	9	1,0	19 088	0,6
11	Abfälle aus der chemischen Oberflächenbearbeitung und Beschichtung von Metallen und anderen Werkstoffen; Nicht- eisen-Hydrometallurgie	126	14,5	9 126	0,3
	darunter				
11 01 05*	saure Beizlösungen	45	5,2	1 988	0,1
11 01 06*	Säuren a. n. g.	30	3,4	467	0,0
11 01 07*	alkalische Beizlösungen	57	6,6	1 652	0,0
11 01 08*	Phosphatierschlämme	11	1,3	268	0,0
11 01 09*	Schlämme und Filterkuchen, die gefährliche Stoffe ent- halten	29	3,3	2 487	0,1
11 01 10	Schlämme und Filterkuchen mit Ausnahme derjenigen, die unter 11 01 09 fallen	3	0,3	420	0,0

1 Mehrfachzählungen möglich.

Abfall- schlüssel (EAV)	Abfallart	Betriebe		Erzeugte Abfallmenge	
		Anzahl ¹	%	Tonnen	%
11 01 11*	wässrige Spülflüssigkeiten, die gefährliche Stoffe enthalten	28	3,2	1 225	0,0
11 01 13*	Abfälle aus der Entfettung, die gefährliche Stoffe enthalten	5	0,6	117	0,0
11 01 98*	andere Abfälle, die gefährliche Stoffe enthalten	8	0,9	136	0,0
12	Abfälle aus Prozessen der mechanischen Formgebung sowie der physikalischen und mechanischen Oberflächenbearbeitung von Metallen und Kunststoffen	345	39,7	161 521	4,7
	darunter				
12 01 01	Eisenfeil- und -drehspäne	128	14,7	56 052	1,6
12 01 02	Eisenstaub und -teile	83	9,5	56 307	1,6
12 01 03	NE-Metallfeil- und -drehspäne	84	9,7	6 111	0,2
12 01 04	NE-Metallstaub und -teilchen	45	5,2	6 993	0,2
12 01 05	Kunststoffspäne und -drehspäne	26	3,0	3 103	0,1
12 01 06*	halogenhaltige Bearbeitungsöle auf Mineralölbasis (außer Emulsionen und Lösungen)	3	0,3	43	0,0
12 01 07*	halogenfreie Bearbeitungsöle auf Mineralölbasis (außer Emulsionen und Lösungen)	7	0,8	922	0,0
12 01 09*	halogenfreie Bearbeitungsemulsionen und -lösungen	217	24,9	19 045	0,6
12 01 12*	gebrauchte Wachse und Fette	31	3,6	5 075	0,1
12 01 13	Schweißabfälle	5	0,6	67	0,0
12 01 14*	Bearbeitungsschlämme, die gefährliche Stoffe enthalten	23	2,6	1 334	0,0
12 01 15	Bearbeitungsschlämme mit Ausnahme derjenigen, die unter 12 01 14 fallen	6	0,7	77	0,0
12 01 16*	Strahlmittelabfälle, die gefährliche Stoffe enthalten	13	1,5	171	0,0
12 01 17	Strahlmittelabfälle mit Ausnahme derjenigen, die unter 12 01 16 fallen	37	4,3	1 694	0,0
12 01 18*	öhlhaltige Metallschlämme (Schleif-, Hon- und Läppschlämme)	17	2,0	1 178	0,0
12 01 20*	gebrauchte Hon- und Schleifmittel, die gefährliche Stoffe enthalten	8	0,9	1 739	0,1
12 01 21	gebrauchte Hon- und Schleifmittel mit Ausnahme derjenigen, die unter 12 01 20 fallen	6	0,7	89	0,0
12 01 99	Abfälle a. n. g.	5	0,6	374	0,0
12 03 01*	wässrige Waschflüssigkeiten	13	1,5	1 137	0,0
13*	Ölabfälle und Abfälle aus flüssigen Brennstoffen (außer Speiseöle und Ölabfälle, die unter 05, 12 und 19 fallen)	411	47,2	10 043	0,3
	darunter				
13 01 05*	nichtchlorierte Emulsionen	11	1,3	180	0,0
13 01 10*	nichtchlorierte Hydrauliköle auf Mineralölbasis	14	1,6	158	0,0
13 02 05*	nichtchlorierte Maschinen-, Getriebe- und Schmieröle auf Mineralölbasis	301	34,6	3 473	0,1
13 02 08*	andere Maschinen-, Getriebe- und Schmieröle	24	2,8	291	0,0
13 03 07*	nichtchlorierte Isolier- und Wärmeübertragungsöle auf Mineralölbasis	9	1,0	168	0,0
13 05 01*	feste Abfälle aus Sandfanganlagen und Öl-/Wasserabscheidern	7	0,8	74	0,0
13 05 02*	Schlämme aus Öl-/Wasserabscheidern	76	8,7	1 876	0,1
13 05 03*	Schlämme aus Einlaufschächten	12	1,4	431	0,0
13 05 06*	Öle aus Öl-/Wasserabscheidern	9	1,0	338	0,0

1 Mehrfachzählungen möglich.

Abfall- schlüssel (EAV)	Abfallart	Betriebe		Erzeugte Abfallmenge	
		Anzahl ¹	%	Tonnen	%
13 05 07*	öliges Wasser aus Öl-/Wasserabscheidern	15	1,7	796	0,0
13 05 08*	Abfallgemische aus Sandfanganlagen und Öl-/Wasser- abscheidern	81	9,3	1 639	0,0
13 07 03*	andere Brennstoffe (einschließlich Gemische)	12	1,4	138	0,0
13 08 02*	andere Emulsionen	24	2,8	294	0,0
14*	Abfälle aus organischen Lösemitteln, Kühlmitteln und Treib- gasen (außer 07 und 08)	177	20,3	1 533	0,0
	darunter				
14 06 01*	Fluorchlorkohlenwasserstoffe, HFCKW, HFKW	6	0,7	3	0,0
14 06 02*	andere halogenierte Lösemittel und Lösemittelgemische	13	1,5	29	0,0
14 06 03*	andere Lösemittel und Lösemittelgemische	159	18,3	1 459	0,0
14 06 05*	Schlämme oder feste Abfälle, die andere Lösemittel ent- halten	8	0,9	42	0,0
15	Verpackungsabfall, Aufsaugmassen, Wischtücher, Filtermate- rialien und Schutzkleidung (a. n. g.)	827	95,1	219 365	6,4
	darunter				
15 01 01	Verpackungen aus Papier und Pappe	668	76,8	74 700	2,2
15 01 02	Verpackungen aus Kunststoff	479	55,1	28 421	0,8
15 01 03	Verpackungen aus Holz	302	34,7	28 293	0,8
15 01 04	Verpackungen aus Metall	39	4,5	11 124	0,3
15 01 05	Verbundverpackungen	27	3,1	2 049	0,1
15 01 06	gemischte Verpackungen	528	60,7	42 830	1,2
15010600	gemischte Verpackungen nicht differenzierbar	493	56,7	40 576	1,2
15010601	Leichtverpackungen (LVP)	69	7,9	1 747	0,1
15010602	gemischte Wertstoffe zusammen mit Leichtverpackungen	8	0,9	507	0,0
15 01 07	Verpackungen aus Glas	47	5,4	20 169	0,6
15 01 10*	Verpackungen, die Rückstände gefährlicher Stoffe ent- halten oder durch gefährliche Stoffe verunreinigt sind	237	27,2	5 261	0,2
15 02 02*	Aufsaug- und Filtermaterialien (einschließlich Ölfilter a. n. g.), Wischtücher und Schutzkleidung, die durch gefährliche Stoffe verunreinigt sind	429	49,3	4 655	0,1
15 02 03	Aufsaug- und Filtermaterialien, Wischtücher und Schutz- kleidung mit Ausnahme derjenigen, die unter 15 02 02 fallen	16	1,8	1 862	0,1
16	Abfälle, die nicht anderswo im Verzeichnis aufgeführt sind	406	46,7	46 529	1,3
	darunter				
16 01 03	Altreifen	33	3,8	4 752	0,1
16 01 07*	Ölfilter	6	0,7	13	0,0
16 01 13*	Bremsflüssigkeiten	9	1,0	22	0,0
16 01 14*	Frostschutzmittel, die gefährliche Stoffe enthalten	28	3,2	76	0,0
16 01 17	Eisenmetalle	18	2,1	1 291	0,0
16 01 18	Nichteisenmetalle	12	1,4	1 309	0,0
16 01 21*	gefährliche Bauteile mit Ausnahme derjenigen, die unter 16 01 07 bis 16 01 11, 16 01 13 und 16 01 14 fallen	4	0,5	468	0,0
16 01 22	Bauteile a.n.g.	3	0,3	60	0,0
16 02 09*	Transformatoren und Kondensatoren, die PCB enthalten	16	1,8	3	0,0
16 02 11*	gebrauchte Geräte, die teil- und vollhalogenierte Fluor- chlorkohlenwasserstoffe enthalten	35	4,0	53	0,0
16 02 13*	gefährliche Bestandteile enthaltende gebrauchte Geräte mit Ausnahme derjenigen, die unter 16 02 09 bis 16 02 12 fallen	139	16,0	1 545	0,0

1 Mehrfachzählungen möglich.

Abfall- schlüssel (EAV)	Abfallart	Betriebe		Erzeugte Abfallmenge	
		Anzahl ¹	%	Tonnen	%
16 02 14	gebrauchte Geräte mit Ausnahme derjenigen, die unter 16 02 09 bis 16 02 13 fallen	107	12,3	663	0,0
16 02 15*	aus gebrauchten Geräten entfernte gefährliche Bestandteile	12	1,4	11	0,0
16021502*	Leiterplatten	4	0,5	1	0,0
16021503*	Tonerkartuschen	6	0,7	9	0,0
16 02 16	aus gebrauchten Geräten entfernte Bestandteile mit Ausnahme derjenigen, die unter 16 02 15 fallen	16	1,8	20	0,0
16021600	aus gebrauchten Geräten entfernte gefährliche Bestandteile mit Ausnahmen derjenigen, die unter 16 02 15 fallen, nicht differenzierbar	14	1,6	18	0,0
16 03 03*	anorganische Abfälle, die gefährliche Stoffe enthalten	10	1,1	146	0,0
16 03 04	anorganische Abfälle mit Ausnahme derjenigen, die unter 16 03 03 fallen	18	2,1	358	0,0
16 03 05*	organische Abfälle, die gefährliche Stoffe enthalten	20	2,3	2 395	0,1
16 03 06	organische Abfälle mit Ausnahme derjenigen, die unter 16 03 05 fallen	20	2,3	3 099	0,1
16 05 04*	gefährliche Stoffe enthaltende Gase in Druckbehältern (einschließlich Halonen)	62	7,1	179	0,0
16 05 06*	Laborchemikalien, die aus gefährlichen Stoffen bestehen oder solche enthalten, einschließlich Gemische von Laborchemikalien	52	6,0	1 169	0,0
16 05 07*	gebrauchte anorganische Chemikalien, die aus gefährlichen Stoffen bestehen oder solche enthalten	56	6,4	1 133	0,0
16 05 08*	gebrauchte organische Chemikalien, die aus gefährlichen Stoffen bestehen oder solche enthalten	49	5,6	586	0,0
16 05 09	gebrauchte Chemikalien mit Ausnahme derjenigen, die unter 16 05 06, 16 05 07 oder 16 05 08 fallen	9	1,0	867	0,0
16 06 01*	Bleibatterien	110	12,6	1 094	0,0
16 06 02*	Ni-Cd-Batterien	14	1,6	8	0,0
16 06 04	Alkalibatterien (außer 16 06 03)	41	4,7	7	0,0
16 06 05	andere Batterien und Akkumulatoren	10	1,1	4	0,0
16 07 08*	öhlhaltige Abfälle	31	3,6	2 364	0,1
16 07 09*	Abfälle, die sonstige gefährliche Stoffe enthalten	10	1,1	3 909	0,1
16 08 02*	gebrauchte Katalysatoren, die gefährliche Übergangsmetalle oder deren Verbindungen enthalten	3	0,3	1 693	0,0
16 08 07*	gebrauchte Katalysatoren, die durch gefährliche Stoffe verunreinigt sind	3	0,3	188	0,0
16 10 01*	wässrige flüssige Abfälle, die gefährliche Stoffe enthalten	14	1,6	540	0,0
16 10 02	wässrige flüssige Abfälle mit Ausnahme derjenigen, die unter 16 10 01 fallen	23	2,6	4 309	0,1
16 10 03*	wässrige Konzentrate, die gefährliche Stoffe enthalten	5	0,6	26	0,0
16 11 03*	andere Auskleidungen und feuerfeste Materialien aus metallurgischen Prozessen, die gefährliche Stoffe enthalten	3	0,3	1 459	0,0
16 11 04	Auskleidungen und feuerfeste Materialien aus metallurgischen Prozessen mit Ausnahme derjenigen, die unter 16 11 03 fallen	8	0,9	5 976	0,2
16 11 05*	Auskleidungen und feuerfeste Materialien aus nichtmetallurgischen Prozessen, die gefährliche Stoffe enthalten	7	0,8	876	0,0
16 11 06	Auskleidungen und feuerfeste Materialien aus nichtmetallurgischen Prozessen mit Ausnahme derjenigen, die unter 16 11 05 fallen	7	0,8	1 777	0,1

1 Mehrfachzählungen möglich.

Abfall- schlüssel (EAV)	Abfallart	Betriebe		Erzeugte Abfallmenge	
		Anzahl ¹	%	Tonnen	%
17	Bau- und Abbruchabfälle (einschließlich Aushub von verunreinigten Standorten)	544	62,5	857 023	24,8
	darunter				
17 01 01	Beton	52	6,0	24 116	0,7
17 01 02	Ziegel	7	0,8	122	0,0
17 01 03	Fliesen, Ziegel und Keramik	15	1,7	1 447	0,0
17 01 06*	Gemische aus oder getrennte Fraktionen von Beton, Ziegeln, Fliesen und Keramik, die gefährliche Stoffe enthalten	26	3,0	20 590	0,6
17 01 07	Gemische aus Beton, Ziegeln, Fliesen und Keramik mit Ausnahme derjenigen, die unter 17 01 06 fallen	118	13,6	88 678	2,6
17 02 01	Holz	234	26,9	12 239	0,4
17 02 02	Glas	47	5,4	1 083	0,0
17 02 03	Kunststoff	39	4,5	886	0,0
17 02 04*	Glas, Kunststoff und Holz, die gefährliche Stoffe enthalten oder durch gefährliche Stoffe verunreinigt sind	69	7,9	4 852	0,1
17 03 01*	kohlenteerhaltige Bitumengemische	47	5,4	57 143	1,7
17 03 02	Bitumengemische mit Ausnahme derjenigen, die unter 17 03 01 fallen	15	1,7	15 303	0,4
17 03 03*	Kohlenteer und teerhaltige Produkte	11	1,3	540	0,0
17 04 01	Kupfer, Bronze, Messing	48	5,5	530	0,0
17 04 02	Aluminium	108	12,4	4 632	0,1
17 04 03	Blei	4	0,5	62	0,0
17 04 04	Zink	7	0,8	253	0,0
17 04 05	Eisen und Stahl	214	24,6	132 205	3,8
17 04 07	gemischte Metalle	109	12,5	10 882	0,3
17 04 09*	Metallabfälle, die durch gefährliche Stoffe verunreinigt sind	5	0,6	15 947	0,5
17 04 10*	Kabel, die Öl, Kohlenteer oder andere gefährliche Stoffe enthalten	7	0,8	1 396	0,0
17 04 11	Kabel mit Ausnahme derjenigen, die unter 17 04 10 fallen	94	10,8	720	0,0
17 05 03*	Boden und Steine, die gefährliche Stoffe enthalten	39	4,5	270 042	7,8
17 05 04	Boden und Steine mit Ausnahme derjenigen, die unter 17 05 03 fallen	36	4,1	169 622	4,9
17 06 01*	Dämmmaterial, das Asbest enthält	3	0,3	512	0,0
17 06 03*	anderes Dämmmaterial, das aus gefährlichen Stoffen besteht oder solche Stoffe enthält	88	10,1	3 255	0,1
17 06 04	Dämmmaterial mit Ausnahme desjenigen, das unter 17 06 01 und 17 06 03 fällt	23	2,6	156	0,0
17 06 05*	asbesthaltige Baustoffe	46	5,3	466	0,0
17 08 02	Baustoffe auf Gipsbasis mit Ausnahme derjenigen, die unter 17 08 01 fallen	35	4,0	4 329	0,1
17 09 03*	sonstige Bau- und Abbruchabfälle (einschließlich gemischte Abfälle), die gefährliche Stoffe enthalten	6	0,7	122	0,0
17 09 04	gemischte Bau- und Abbruchabfälle mit Ausnahme derjenigen, die unter 17 09 01, 17 09 02 und 17 09 03 fallen	161	18,5	7 335	0,2
18	Abfälle aus der humanmedizinischen oder tierärztlichen Versorgung und Forschung (ohne Küchen- und Restaurantabfälle, die nicht aus der unmittelbaren Krankenpflege stammen)	64	7,4	10 180	0,3
	darunter				
18 01 02	Körperteile und Organe, einschließlich Blutbeutel und Blutkonserven (außer 18 01 03)	29	3,3	48	0,0

1 Mehrfachzählungen möglich.

Abfall- schlüssel (EAV)	Abfallart	Betriebe		Erzeugte Abfallmenge	
		Anzahl ¹	%	Tonnen	%
18 01 03*	Abfälle, an deren Sammlung und Entsorgung aus infek- tionspräventiver Sicht besondere Anforderungen gestellt werden	49	5,6	665	0,0
18 01 04	Abfälle, an deren Sammlung und Entsorgung aus infek- tionspräventiver Sicht keine besonderen Anforderungen gestellt werden (z. B. Wund- und Gipsverbände, Wäsche, Einwegkleidung, Windeln)	38	4,4	9 272	0,3
18 01 08*	zytotoxische und zytostatische Arzneimittel	29	3,3	39	0,0
18 01 09	Arzneimittel mit Ausnahme derjenigen, die unter 18 01 08 fallen	14	1,6	76	0,0
18 02 02*	Abfälle, an deren Sammlung und Entsorgung aus infek- tionspräventiver Sicht besondere Anforderungen gestellt werden	3	0,3	8	0,0
19	Abfälle aus Abfallbehandlungsanlagen, öffentlichen Abwasser- behandlungsanlagen sowie der Aufbereitung von Wasser für den menschlichen Gebrauch und Wasser für industrielle Zwecke darunter	165	19,0	552 820	16,0
19 01 12	Rost- und Kesselaschen sowie Schlacken mit Ausnahme derjenigen, die unter 19 01 11 fallen	4	0,5	41 529	1,2
19 01 13*	Filterstaub, der gefährliche Stoffe enthält	4	0,5	4 426	0,1
19 02 05*	Schlämme aus der physikalisch-chemischen Behandlung, die gefährliche Stoffe enthalten	15	1,7	3 344	0,1
19 08 01	Sieb- und Rechenrückstände	7	0,8	441	0,0
19 08 02	Sandfangrückstände	8	0,9	3 016	0,1
19 08 09	Fett- und Ölmischungen aus Ölabscheidern, die aus- schließlich Speiseöle und -fette enthalten	17	2,0	990	0,0
19 08 12	Schlämme aus der biologischen Behandlung von industri- ellem Abwasser mit Ausnahme derjenigen, die unter 19 08 11 fallen	5	0,6	1 255	0,0
19 08 13*	Schlämme, die gefährliche Stoffe aus einer anderen Be- handlung von industriellem Abwasser enthalten	15	1,7	8 034	0,2
19 08 14	Schlämme aus einer anderen Behandlung von industriellem Abwasser mit Ausnahme derjenigen, die unter 19 08 13 fallen	36	4,1	5 997	0,2
19 09 02	Schlämme aus der Wasserklärung	6	0,7	926	0,0
19 09 03	Schlämme aus der Dekarbonatisierung	3	0,3	638	0,0
19 09 04	gebrauchte Aktivkohle	4	0,5	34	0,0
19 09 05	gesättigte oder gebrauchte Ionenaustauscherharze	9	1,0	153	0,0
19 10 01	Eisen- und Stahlabfälle	4	0,5	2 206	0,1
19 12 01	Papier und Pappe	19	2,2	18 194	0,5
19120100	Papier und Pappe nicht differenzierbar	16	1,8	8 984	0,3
19120101	Untere Sorten	3	0,3	9 204	0,3
19 12 02	Eisenmetalle	12	1,4	3 179	0,1
19 12 03	Nichteisenmetalle	7	0,8	173	0,0
19 12 04	Kunststoff und Gummi	15	1,7	2 012	0,1
19 12 05	Glas	3	0,3	3 068	0,1
19120501	Weißglas	3	0,3	1 623	0,0
19 12 07	Holz mit Ausnahme desjenigen, das unter 19 12 06 fällt	11	1,3	1 908	0,1
19 12 12	sonstige Abfälle (einschließlich Materialmischungen) aus der mechanischen Behandlung von Abfällen mit Ausnah- me derjenigen, die unter 19 12 11 fallen	9	1,0	4 723	0,1

1 Mehrfachzählungen möglich.

Abfall- schlüssel (EAV)	Abfallart	Betriebe		Erzeugte Abfallmenge	
		Anzahl ¹	%	Tonnen	%
20	Siedlungsabfälle (Haushaltsabfälle und ähnliche gewerbliche und industrielle Abfälle sowie Abfälle aus Einrichtungen), einschließlich getrennt gesammelter Fraktionen	865	99,4	200 159	5,8
	darunter				
20 01 01	Papier und Pappe	493	56,7	45 008	1,3
20 01 02	Glas	52	6,0	8 646	0,3
20 01 08	biologisch abbaubare Küchen- und Kantinenabfälle	203	23,3	5 482	0,2
20 01 11	Textilien	3	0,3	28	0,0
20 01 13*	Lösemittel	5	0,6	25	0,0
20 01 14*	Säuren	6	0,7	2	0,0
20 01 15*	Laugen	5	0,6	2	0,0
20 01 17*	Fotochemikalien	3	0,3	6	0,0
20 01 21*	Leuchtstoffröhren und andere quecksilberhaltige Abfälle	227	26,1	110	0,0
20 01 23*	gebrauchte Geräte, die Fluorchlorkohlenwasserstoffe enthalten	27	3,1	66	0,0
20 01 25	Speiseöle und -fette	48	5,5	678	0,0
20 01 26*	Öle und Fette mit Ausnahme derjenigen, die unter 20 01 25 fallen	5	0,6	8	0,0
20 01 28	Farben, Druckfarben, Klebstoffe und Kunstharze mit Ausnahme derjenigen, die unter 20 01 27 fallen	5	0,6	4	0,0
20 01 29*	Reinigungsmittel, die gefährliche Stoffe enthalten	7	0,8	9	0,0
20 01 32	Arzneimittel mit Ausnahme derjenigen, die unter 20 01 31 fallen	5	0,6	5	0,0
20 01 33*	Batterien und Akkumulatoren, die unter 16 06 01, 16 06 02 oder 16 06 03 fallen, sowie gemischte Batterien und Akkumulatoren, die solche Batterien enthalten	50	5,7	14	0,0
20 01 34	Batterien und Akkumulatoren mit Ausnahme derjenigen, die unter 20 01 33 fallen	14	1,6	4	0,0
20 01 35*	gebrauchte elektrische und elektronische Geräte, die gefährliche Bauteile enthalten, mit Ausnahme derjenigen, die unter 20 01 21 und 20 01 23 fallen	149	17,1	962	0,0
20 01 36	gebrauchte elektrische und elektronische Geräte mit Ausnahme derjenigen, die unter 20 01 21, 20 01 23 und 20 01 35 fallen	65	7,5	871	0,0
20 01 38	Holz mit Ausnahme desjenigen, das unter 20 01 37 fällt	41	4,7	6 178	0,2
20 01 339	Kunststoffe	136	15,6	6 218	0,2
20 01 40	Metalle	189	21,7	52 331	1,5
20 02 01	biologisch abbaubare Abfälle	235	27,0	7 039	0,2
20 02 02	Boden und Steine	5	0,6	55	0,0
20 03 01	gemischte Siedlungsabfälle	829	95,3	59 336	1,7
20030100	gemischte Siedlungsabfälle nicht differenzierbar	81	9,3	7 018	0,2
20030101	Hausmüll, hausmüllähnliche Gewerbeabfälle gemeinsam über die öffentliche Müllabfuhr eingesammelt	203	23,3	13 041	0,4
20030102	Hausmüllähnliche Gewerbeabfälle, getrennt vom Hausmüll angeliefert oder eingesammelt	592	68,0	38 421	1,1
20030104	Abfälle aus der Biotonne	47	5,4	856	0,0
20 03 03	Straßenkehricht	36	4,1	4 703	0,1
20 03 04	Fäkalschlamm	4	0,5	235	0,0
20 03 06	Abfälle aus der Kanalreinigung	8	0,9	327	0,0
20 03 07	Sperrmüll	54	6,2	1 633	0,0
Insgesamt		870	100	3 451 400	100
darunter: gefährliche Abfälle		744	85,5	941 751	27,3

1 Mehrfachzählungen möglich.

Abfall- schlüssel (EAV)	Abfallkapitel	Betriebe			Erzeugte Abfallmenge		
		2006	2010	2014	2006	2010	2014
		Anzahl ¹			Tonnen		
01	Abfälle, die beim Aufsuchen, Ausbeuten und Gewinnen sowie bei der physikalischen und chemischen Behandlung von Bodenschätzen entstehen	8	7	7	6 198	14 313	8 436
02	Abfälle aus Landwirtschaft, Gartenbau, Teichwirtschaft, Forstwirtschaft, Jagd und Fischerei sowie der Herstellung und Verarbeitung von Nahrungsmitteln	143	127	137	333 245	285 690	300 162
03	Abfälle aus der Holzbearbeitung und der Herstellung von Platten, Möbeln, Zellstoffen, Papier und Pappe	95	86	76	593 391	651 893	575 026
04	Abfälle aus der Leder-, Pelz- und Textilindustrie	32	28	21	18 379	6 173	6 223
05	Abfälle aus der Erdölraffination, Erdgasreinigung und Kohlepyrolyse	5	4	2	34	378	385
06	Abfälle aus anorganisch-chemischen Prozessen	75	88	115	70 389	59 638	56 964
07	Abfälle aus organisch-chemischen Prozessen	254	249	254	191 194	251 508	270 764
08	Abfälle aus HZVA von Beschichtungen (Farben, Lacke, Email), Klebstoffen, Dichtmassen und Druckfarben	386	383	393	20 697	22 302	13 826
09	Abfälle aus der fotografischen Industrie	83	64	42	8 848	319	136
10	Abfälle aus thermischen Prozessen	101	110	105	183 421	261 763	151 179
11	Abfälle aus der chemischen Oberflächenbearbeitung und Beschichtung von Metallen und anderen Werkstoffen; Nichteisen-Hydrometallurgie	133	109	126	35 073	32 715	9 126
12	Abfälle aus Prozessen der mechanischen Formgebung sowie der physikalischen und mechanischen Oberflächenbearbeitung von Metallen und Kunststoffen	328	344	345	191 045	154 961	161 521
13*	Ölabfälle und Abfälle aus flüssigen Brennstoffen (außer Speiseöle und Ölabfälle, die unter 05, 12 und 19 fallen)	410	422	411	10 589	10 513	10 043
14*	Abfälle aus organischen Lösemitteln, Kühlmitteln und Treibgasen (außer 07 und 08)	180	181	177	1 725	1 239	1 533
15	Verpackungsabfall, Aufsaugmassen, Wischtücher, Filtermaterialien und Schutzkleidung (a. n. g.)	782	880	827	224 727	188 767	219 365
16	Abfälle, die nicht anderswo im Verzeichnis aufgeführt sind	388	409	406	56 292	39 910	46 529
17	Bau- und Abbruchabfälle (einschließlich Aushub von verunreinigten Standorten)	476	497	544	530 470	611 867	857 023
18	Abfälle aus der humanmedizinischen oder tierärztlichen Versorgung und Forschung (ohne Küchen- und Restaurantabfälle, die nicht aus der unmittelbaren Krankenpflege stammen)	56	58	64	6 658	8 458	10 180
19	Abfälle aus Abfallbehandlungsanlagen, öffentlichen Abwasserbehandlungsanlagen sowie der Aufbereitung von Wasser für den menschlichen Gebrauch und Wasser für industrielle Zwecke	185	170	165	446 208	874 309	552 820
20	Siedlungsabfälle (Haushaltsabfälle und ähnliche gewerbliche und industrielle Abfälle sowie Abfälle aus Einrichtungen), einschließlich getrennt gesammelter Fraktionen	827	912	865	194 303	190 874	200 159
Insgesamt		829	912	870	3 122 888	3 667 590	3 451 400
darunter: gefährliche Abfälle		737	784	744	464 452	933 295	941 751

¹ Mehrfachzählungen möglich.

1. Übersicht über die Abfallkapitel

- 01 Abfälle, die beim Aufsuchen, Ausbeuten und Gewinnen sowie bei der physikalischen und chemischen Behandlung von Bodenschätzen entstehen
- 02 Abfälle aus Landwirtschaft, Gartenbau, Teichwirtschaft, Forstwirtschaft, Jagd und Fischerei sowie der Herstellung und Verarbeitung von Nahrungsmitteln
- 03 Abfälle aus der Holzbearbeitung und der Herstellung von Platten, Möbeln, Zellstoffen, Papier und Pappe
- 04 Abfälle aus der Leder-, Pelz- und Textilindustrie
- 05 Abfälle aus der Erdölraffination, Erdgasreinigung und Kohlepyrolyse
- 06 Abfälle aus anorganisch-chemischen Prozessen
- 07 Abfälle aus organisch-chemischen Prozessen
- 08 Abfälle aus HZVA von Beschichtungen (Farben, Lacke, Email), Klebstoffen, Dichtmassen und Druckfarben
- 09 Abfälle aus der fotografischen Industrie
- 10 Abfälle aus thermischen Prozessen
- 11 Abfälle aus der chemischen Oberflächenbearbeitung und Beschichtung von Metallen und anderen Werkstoffen; Nichteisen-Hydrometallurgie
- 12 Abfälle aus Prozessen der mechanischen Formgebung sowie der physikalischen und mechanischen Oberflächenbearbeitung von Metallen und Kunststoffen
- 13* Ölabfälle und Abfälle aus flüssigen Brennstoffen (außer Speiseöle und Ölabfälle, die unter 05, 12 und 19 fallen)
- 14* Abfälle aus organischen Lösemitteln, Kühlmitteln und Treibgasen (außer 07 und 08)
- 15 Verpackungsabfall, Aufsaugmassen, Wischtücher, Filtermaterialien und Schutzkleidung (a.n.g.)
- 16 Abfälle, die nicht anderswo im Verzeichnis aufgeführt sind
- 17 Bau- und Abbruchabfälle (einschließlich Aushub von verunreinigten Standorten)
- 18 Abfälle aus der humanmedizinischen oder tierärztlichen Versorgung und Forschung (ohne Küchen- und Restaurantabfälle, die nicht aus der unmittelbaren Krankenpflege stammen)
- 19 Abfälle aus Abfallbehandlungsanlagen, öffentlichen Abwasserbehandlungsanlagen sowie der Aufbereitung von Wasser für den menschlichen Gebrauch und Wasser für industrielle Zwecke
- 20 Siedlungsabfälle (Haushaltsabfälle und ähnliche gewerbliche und industrielle Abfälle sowie Abfälle aus Einrichtungen), einschließlich getrennt gesammelter Fraktionen

Erläuterungen:

* Gefährliche Abfälle

z) Offizielle Position des Abfallverzeichnisses. Für einen genaueren Nachweis erfolgt für die Abfallstatistik eine weitere Untergliederung in 8-stellige Schlüsselnummern. Wählen Sie für Ihre Meldung bitte eine dieser 8-stelligen Unterpositionen aus. Falls Sie keine entsprechende Differenzierung vornehmen können, melden Sie die Abfälle bitte unter der Unterposition mit den Endziffern 00. Diese stehen jeweils für „nicht differenzierbar“.

TM Für diese Positionen des Abfallverzeichnisses ist in einer Reihe von Erhebungen (z.B. Fragebogen AVA, BOD, CPB, DEP, FEU, KOM, MBA, SON) die Angabe der Abfallmenge in Tonnen Trockenmasse für EU-Berichtspflichten erforderlich.

ABFÄLLE, DIE BEIM AUFSUCHEN, AUSBEUTEN UND GEWINNEN SOWIE BEI DER PHYSIKALISCHEN UND CHEMISCHEN BEHANDLUNG VON BODENSCHÄTZEN ENTSTEHEN

Abfälle aus dem Abbau von Bodenschätzen

- 010101** Abfälle aus dem Abbau von metallhaltigen Bodenschätzen
010102 Abfälle aus dem Abbau von nichtmetallhaltigen Bodenschätzen

Abfälle aus der physikalischen und chemischen Verarbeitung von metallhaltigen Bodenschätzen

- 010304*** Säure bildende Aufbereitungsrückstände aus der Verarbeitung von sulfidischem Erz
010305* andere Aufbereitungsrückstände, die gefährliche Stoffe enthalten
010306 Aufbereitungsrückstände mit Ausnahme derjenigen, die unter 01 03 04 und 01 03 05 fallen
010307* andere, gefährliche Stoffe enthaltende Abfälle aus der physikalischen und chemischen Verarbeitung von metallhaltigen Bodenschätzen
010308 staubende und pulvrige Abfälle mit Ausnahme derjenigen, die unter 01 03 07 fallen
010309 Rotschlamm aus der Aluminiumoxidherstellung mit Ausnahme von Rotschlamm, der unter 01 03 07 fällt
010399 Abfälle a. n. g.

Abfälle aus der physikalischen und chemischen Weiterverarbeitung von nichtmetallhaltigen Bodenschätzen

- 010407*** gefährliche Stoffe enthaltende Abfälle aus der physikalischen und chemischen Weiterverarbeitung von nichtmetallhaltigen Bodenschätzen
010408 Abfälle von Kies- und Gesteinsbruch mit Ausnahme derjenigen, die unter 01 04 07 fallen
010409 Abfälle von Sand und Ton
010410 staubende und pulvrige Abfälle mit Ausnahme derjenigen, die unter 01 04 07 fallen
010411 Abfälle aus der Verarbeitung von Kali- und Steinsalz mit Ausnahme derjenigen, die unter 01 04 07 fallen
010412 Aufbereitungsrückstände und andere Abfälle aus der Wäsche und Reinigung von Bodenschätzen mit Ausnahme derjenigen, die unter 01 04 07 und 01 04 11 fallen
010413 Abfälle aus Steinmetz- und -säge-arbeiten mit Ausnahme derjenigen, die unter 01 04 07 fallen
010499 Abfälle a. n. g.

Bohrschlämme und andere Bohrabfälle

- 010504** Schlämme und Abfälle aus Süßwasserbohrungen
010505* ölhaltige Bohrschlämme und -abfälle **TM**
010506* Bohrschlämme und andere Bohrabfälle, die gefährliche Stoffe enthalten
010507 barythaltige Bohrschlämme und -abfälle mit Ausnahme derjenigen, die unter 01 05 05 und 01 05 06 fallen
010508 chloridhaltige Bohrschlämme und -abfälle mit Ausnahme derjenigen, die unter 01 05 05 und 01 05 06 fallen
010599 Abfälle a. n. g.

ABFÄLLE AUS LANDWIRTSCHAFT, GARTENBAU, TEICHWIRTSCHAFT, FORSTWIRTSCHAFT, JAGD UND FISCHEREI SOWIE DER HERSTELLUNG UND VERARBEITUNG VON NAHRUNGSMITTELEN

Abfälle aus Landwirtschaft, Gartenbau, Teichwirtschaft, Forstwirtschaft, Jagd und Fischerei

- 020101** Schlämme von Wasch- und Reinigungsvorgängen
020102 Abfälle aus tierischem Gewebe
020103 Abfälle aus pflanzlichem Gewebe
020104 Kunststoffabfälle (ohne Verpackungen)
020106 tierische Ausscheidungen, Gülle/Jauche und Stallmist (einschließlich verdorbenes Stroh), Abwässer, getrennt gesammelt und extern behandelt
020107 Abfälle aus der Forstwirtschaft
020108* Abfälle von Chemikalien für die Landwirtschaft, die gefährliche Stoffe enthalten
020109 Abfälle von Chemikalien für die Landwirtschaft mit Ausnahme derjenigen, die unter 02 01 08 fallen
020110 Metallabfälle
020199 Abfälle a. n. g.

Abfälle aus der Zubereitung und Verarbeitung von Fleisch, Fisch und anderen Nahrungsmitteln tierischen Ursprungs

- 020201** Schlämme von Wasch- und Reinigungsvorgängen
020202 Abfälle aus tierischem Gewebe
020203 für Verzehr oder Verarbeitung ungeeignete Stoffe
020204 Schlämme aus der betriebseigenen Abwasserbehandlung **TM**
020299 Abfälle a. n. g.

Abfälle aus der Zubereitung und Verarbeitung von Obst, Gemüse, Getreide, Speiseölen, Kakao, Kaffee, Tee und Tabak, aus der Konservenherstellung, der Herstellung von Hefe- und Hefeextrakt sowie der Zubereitung und Fermentierung von Melasse

- 020301** Schlämme aus Wasch-, Reinigungs-, Schäl-, Zentrifugier- und Abtrennprozessen
020302 Abfälle von Konservierungsstoffen
020303 Abfälle aus der Extraktion mit Lösemitteln
020304 für Verzehr oder Verarbeitung ungeeignete Stoffe
020305 Schlämme aus der betriebseigenen Abwasserbehandlung **TM**
020399 Abfälle a. n. g.

Abfälle aus der Zuckerherstellung

- 020401** Rübenerde
020402 nicht spezifikationsgerechter Calciumcarbonatschlamm
020403 Schlämme aus der betriebseigenen Abwasserbehandlung **TM**
020499 Abfälle a. n. g.

Abfälle aus der Milchverarbeitung

- 020501** für Verzehr oder Verarbeitung ungeeignete Stoffe
020502 Schlämme aus der betriebseigenen Abwasserbehandlung **TM**
020599 Abfälle a. n. g.

Abfälle aus der Herstellung von Back- und Süßwaren

- 020601** für Verzehr oder Verarbeitung ungeeignete Stoffe
020602 Abfälle von Konservierungsstoffen
020603 Schlämme aus der betriebseigenen Abwasserbehandlung **TM**
020699 Abfälle a. n. g.

Abfälle aus der Herstellung von alkoholischen und alkoholfreien Getränken (ohne Kaffee, Tee und Kakao)

- 020701** Abfälle aus der Wäsche, Reinigung und mechanischen Zerkleinerung des Rohmaterials
020702 Abfälle aus der Alkoholdestillation
020703 Abfälle aus der chemischen Behandlung
020704 für Verzehr oder Verarbeitung ungeeignete Stoffe
020705 Schlämme aus der betriebseigenen Abwasserbehandlung **TM**
020799 Abfälle a. n. g.

ABFÄLLE AUS DER HOLZBEARBEITUNG UND DER HERSTELLUNG VON PLATTEN, MÖBELN, ZELLSTOFFEN, PAPIER UND PAPPE**Abfälle aus der Holzbearbeitung und der Herstellung von Platten und Möbeln**

- 030101** Rinden- und Korkabfälle
030104* Sägemehl, Späne, Abschnitte, Holz, Spanplatten und Furniere, die gefährliche Stoffe enthalten
030105 Sägemehl, Späne, Abschnitte, Holz, Spanplatten und Furniere mit Ausnahme derjenigen, die unter 03 01 04 fallen
030199 Abfälle a. n. g.

Abfälle aus der Holzkonservierung

- 030201*** Halogenfreie organische Holzschutzmittel
030202* chlororganische Holzschutzmittel
030203* metallorganische Holzschutzmittel
030204* anorganische Holzschutzmittel
030205* andere Holzschutzmittel, die gefährliche Stoffe enthalten
030299 Holzschutzmittel a. n. g.

Abfälle aus der Herstellung und Verarbeitung von Zellstoff, Papier, Karton und Pappe

- 030301** Rinden- und Holzabfälle
030302 Sulfit- und Sulfat-Schlämme (aus der Rückgewinnung von Kochlaugen)
030305 Deinking-Schlämme aus dem Papierrecycling **TM**
030307 mechanisch abgetrennte Abfälle aus der Auflösung von Papier- und Pappabfällen
030308 Abfälle aus dem Sortieren von Papier und Pappe für das Recycling
030309 Kalkschlammabfälle
030310 Faserabfälle, Faser-, Füller- und Überzugsschlämme aus der mechanischen Abtrennung **TM**
030311 Schlämme aus der betriebseigenen Abwasserbehandlung mit Ausnahme derjenigen, die unter 03 03 10 fallen **TM**
030399 Abfälle a. n. g.

ABFÄLLE AUS DER LEDER-, PELZ- UND TEXTILINDUSTRIE**Abfälle aus der Leder- und Pelzindustrie**

- 040101** Fleischabschabungen und Häuteabfälle
040102 geäschertes Leimleder
040103* Entfettungsabfälle, lösemittelhaltig, ohne flüssige Phase
040104 chromhaltige Gerbereibrühe
040105 chromfreie Gerbereibrühe
040106 chromhaltige Schlämme, insbesondere aus der betriebseigenen Abwasserbehandlung **TM**
040107 chromfreie Schlämme, insbesondere aus der betriebseigenen Abwasserbehandlung **TM**
040108 chromhaltige Abfälle aus gegerbtem Leder (Abschnitte, Schleifstaub, Falzspäne)

- 040109** Abfälle aus der Zurichtung und dem Finish
040199 Abfälle a. n. g.

Abfälle aus der Textilindustrie

- 040209** Abfälle aus Verbundmaterialien (imprägnierte Textilien, Elastomer, Plastomer)
040210 organische Stoffe aus Naturstoffen (z.B. Fette, Wachse)
040214* Abfälle aus dem Finish, die organische Lösungsmittel enthalten
040215 Abfälle aus dem Finish mit Ausnahme derjenigen, die unter 04 02 14 fallen
040216* Farbstoffe und Pigmente, die gefährliche Stoffe enthalten
040217 Farbstoffe und Pigmente mit Ausnahme derjenigen, die unter 04 02 16 fallen
040219* Schlämme aus der betriebseigenen Abwasserbehandlung, die gefährliche Stoffe enthalten **TM**
040220 Schlämme aus der betriebseigenen Abwasserbehandlung mit Ausnahme derjenigen, die unter 04 02 19 fallen **TM**
040221 Abfälle aus unbehandelten Textilfasern
040222 Abfälle aus verarbeiteten Textilfasern
040299 Abfälle a. n. g.

ABFÄLLE AUS DER ERDÖLRAFFINATION, ERDGASREINIGUNG UND KOHLEPYROLYSE**Abfälle aus der Erdölraffination**

- 050102*** Entsalzungsschlämme
050103* Bodenschlämme aus Tanks
050104* saure Alkylschlämme
050105* verschüttetes Öl
050106* ölhaltige Schlämme aus Betriebsvorgängen und Instandhaltung
050107* Säureteere
050108* andere Teere
050109* Schlämme aus der betriebseigenen Abwasserbehandlung, die gefährliche Stoffe enthalten **TM**
050110 Schlämme aus der betriebseigenen Abwasserbehandlung mit Ausnahme derjenigen, die unter 05 01 09 fallen **TM**
050111* Abfälle aus der Brennstoffreinigung mit Basen
050112* säurehaltige Öle
050113 Schlämme aus der Kesselspeisewasseraufbereitung **TM**
050114 Abfälle aus Kühlkolonnen **TM**
050115* gebrauchte Filtertone
050116 schwefelhaltige Abfälle aus der Ölent Schwefelung
050117 Bitumen
050199 Abfälle a. n. g.

Abfälle aus der Kohlepyrolyse

- 050601*** Säureteere
050603* andere Teere
050604 Abfälle aus Kühlkolonnen **TM**
050699 Abfälle a. n. g.

Abfälle aus Erdgasreinigung und -transport

- 050701*** quecksilberhaltige Abfälle
050702 schwefelhaltige Abfälle
050799 Abfälle a. n. g.

ABFÄLLE AUS ANORGANISCH-CHEMISCHEN PROZESSEN**Abfälle aus Herstellung, Zubereitung, Vertrieb und Anwendung (HZVA) von Säuren**

- 060101*** Schwefelsäure und schweflige Säure
060102* Salzsäure
060103* Flußsäure
060104* Phosphorsäure und phosphorige Säure
060105* Salpetersäure und salpetrige Säure
060106* andere Säuren
060199 Abfälle a. n. g.

Abfälle aus HZVA von Basen

- 060201* Calciumhydroxid
 060203* Ammoniumhydroxid
 060204* Natrium- und Kaliumhydroxid
 060205* andere Basen
 060299 Abfälle a. n. g.

Abfälle aus HZVA von Salzen, Salzlösungen und Metalloxiden

- 060311* feste Salze und Lösungen, die Cyanid enthalten
 060313* feste Salze und Lösungen, die Schwermetalle enthalten
 060314 feste Salze und Lösungen mit Ausnahme derjenigen, die unter 06 03 11 und 06 03 13 fallen
 060315* Metalloxide, die Schwermetalle enthalten
 060316 Metalloxide mit Ausnahme derjenigen, die unter 06 03 15 fallen
 060399 Abfälle a. n. g.

Metallhaltige Abfälle mit Ausnahme derjenigen, die unter 06 03 fallen

- 060403* arsenhaltige Abfälle
 060404* quecksilberhaltige Abfälle
 060405* Abfälle, die andere Schwermetalle enthalten
 060499 Abfälle a. n. g.

Schlämme aus der betriebseigenen Abwasserbehandlung

- 060502* Schlämme aus der betriebseigenen Abwasserbehandlung, die gefährliche Stoffe enthalten **TM**
 060503 Schlämme aus der betriebseigenen Abwasserbehandlung mit Ausnahme derjenigen, die unter 06 05 02 fallen **TM**

Abfälle aus HZVA von schwefelhaltigen Chemikalien, aus Schwefelchemie und Entschwefelungsprozessen

- 060602* Abfälle, die gefährliche Sulfide enthalten
 060603 sulfidhaltige Abfälle mit Ausnahme derjenigen, die unter 06 06 02 fallen
 060699 Abfälle a. n. g.

Abfälle aus HZVA von Halogenen und aus der Halogenchemie

- 060701* asbesthaltige Abfälle aus der Elektrolyse
 060702* Aktivkohle aus der Chlorherstellung
 060703* quecksilberhaltige Bariumsulfatschlämme
 060704* Lösungen und Säuren, z.B. Kontaktsäure
 060799 Abfälle a. n. g.

Abfälle aus HZVA von Silizium und Siliziumverbindungen

- 060802* gefährliche Chlorsilane enthaltende Abfälle
 060899 Abfälle a. n. g.

Abfälle aus HZVA von phosphorhaltigen Chemikalien aus der Phosphorchemie

- 060902 phosphorhaltige Schlacke
 060903* Reaktionsabfälle auf Calciumbasis, die gefährliche Stoffe enthalten
 060904 Reaktionsabfälle auf Calciumbasis mit Ausnahme derjenigen, die unter 06 09 03 fallen
 060999 Abfälle a. n. g.

Abfälle aus HZVA von stickstoffhaltigen Chemikalien aus der Stickstoffchemie und der Herstellung von Düngemitteln

- 061002* Abfälle, die gefährliche Stoffe enthalten
 061099 Abfälle a. n. g.

Abfälle aus der Herstellung von anorganischen Pigmenten und Farbgebern

- 061101 Reaktionsabfälle auf Calciumbasis aus der Titandioxidherstellung
 061199 Abfälle a. n. g.

Abfälle aus anorganischen chemischen Prozessen a. n. g.

- 061301* anorganische Pflanzenschutzmittel, Holzschutzmittel und andere Biozide

- 061302* gebrauchte Aktivkohle (außer 06 07 02)
 061303 Industrieruß
 061304* Abfälle aus der Asbestverarbeitung
 061305* Ofen- und Kaminruß
 061399 Abfälle a. n. g.

ABFÄLLE AUS ORGANISCH-CHEMISCHEN PROZESSEN**Abfälle aus Herstellung, Zubereitung, Vertrieb und Anwendung (HZVA) organischer Grundchemikalien**

- 070101* wässrige Waschflüssigkeiten und Mutterlaugen
 070103* halogenorganische Lösemittel, Waschflüssigkeiten und Mutterlaugen
 070104* andere organische Lösemittel, Waschflüssigkeiten und Mutterlaugen
 070107* halogenierte Reaktions- und Destillationsrückstände
 070108* andere Reaktions- und Destillationsrückstände
 070109* halogenierte Filterkuchen, gebrauchte Aufsaugmaterialien
 070110* andere Filterkuchen, gebrauchte Aufsaugmaterialien
 070111* Schlämme aus der betriebseigenen Abwasserbehandlung, die gefährliche Stoffe enthalten **TM**
 070112 Schlämme aus der betriebseigenen Abwasserbehandlung mit Ausnahme derjenigen, die unter 07 01 11 fallen **TM**
 070199 Abfälle a. n. g.

Abfälle aus HZVA von Kunststoffen, synthetischem Gummi und Kunstfasern

- 070201* wässrige Waschflüssigkeiten und Mutterlaugen
 070203* halogenorganische Lösemittel, Waschflüssigkeiten und Mutterlaugen
 070204* andere organische Lösemittel, Waschflüssigkeiten und Mutterlaugen
 070207* halogenierte Reaktions- und Destillationsrückstände
 070208* andere Reaktions- und Destillationsrückstände
 070209* halogenierte Filterkuchen, gebrauchte Aufsaugmaterialien
 070210* andere Filterkuchen, gebrauchte Aufsaugmaterialien
 070211* Schlämme aus der betriebseigenen Abwasserbehandlung, die gefährliche Stoffe enthalten **TM**
 070212 Schlämme aus der betriebseigenen Abwasserbehandlung mit Ausnahme derjenigen, die unter 07 02 11 fallen **TM**
 070213 Kunststoffabfälle
 070214* Abfälle von Zusatzstoffen, die gefährliche Stoffe enthalten
 070215 Abfälle von Zusatzstoffen mit Ausnahme derjenigen, die unter 07 02 14 fallen
 070216* gefährliche Silicone enthaltende Abfälle
 070217 siliconhaltige Abfälle, andere als die in 07 02 16 genannten
 070299 Abfälle a. n. g.

Abfälle aus HZVA von organischen Farbstoffen und Pigmenten (außer 06 11)

- 070301* wässrige Waschflüssigkeiten und Mutterlaugen
 070303* halogenorganische Lösemittel, Waschflüssigkeiten und Mutterlaugen
 070304* andere organische Lösemittel, Waschflüssigkeiten und Mutterlaugen
 070307* halogenierte Reaktions- und Destillationsrückstände
 070308* andere Reaktions- und Destillationsrückstände
 070309* halogenierte Filterkuchen, gebrauchte Aufsaugmaterialien
 070310* andere Filterkuchen, gebrauchte Aufsaugmaterialien
 070311* Schlämme aus der betriebseigenen Abwasserbehandlung, die gefährliche Stoffe enthalten **TM**
 070312 Schlämme aus der betriebseigenen Abwasserbehandlung mit Ausnahme derjenigen, die unter 07 03 11 fallen **TM**
 070399 Abfälle a. n. g.

Abfälle aus HZVA von organischen Pflanzenschutzmitteln (außer 02 01 08 und 02 01 09), Holzschutzmitteln (außer 03 02) und anderen Bioziden

- 070401* wässrige Waschflüssigkeiten und Mutterlaugen
- 070403* halogenorganische Lösemittel, Waschflüssigkeiten und Mutterlaugen
- 070404* andere organische Lösemittel, Waschflüssigkeiten und Mutterlaugen
- 070407* halogenierte Reaktions- und Destillationsrückstände
- 070408* andere Reaktions- und Destillationsrückstände
- 070409* halogenierte Filterkuchen, gebrauchte Aufsaugmaterialien
- 070410* andere Filterkuchen, gebrauchte Aufsaugmaterialien
- 070411* Schlämme aus der betriebseigenen Abwasserbehandlung, die gefährliche Stoffe enthalten TM
- 070412 Schlämme aus der betriebseigenen Abwasserbehandlung mit Ausnahme derjenigen, die unter 07 04 11 fallen TM
- 070413* feste Abfälle, die gefährliche Stoffe enthalten
- 070499 Abfälle a. n. g.

Abfälle aus HZVA von Pharmazeutika

- 070501* wässrige Waschflüssigkeiten und Mutterlaugen
- 070503* halogenorganische Lösemittel, Waschflüssigkeiten und Mutterlaugen
- 070504* andere organische Lösemittel, Waschflüssigkeiten und Mutterlaugen
- 070507* halogenierte Reaktions- und Destillationsrückstände
- 070508* andere Reaktions- und Destillationsrückstände
- 070509* halogenierte Filterkuchen, gebrauchte Aufsaugmaterialien
- 070510* andere Filterkuchen, gebrauchte Aufsaugmaterialien
- 070511* Schlämme aus der betriebseigenen Abwasserbehandlung, die gefährliche Stoffe enthalten TM
- 070512 Schlämme aus der betriebseigenen Abwasserbehandlung mit Ausnahme derjenigen, die unter 07 05 11 fallen TM
- 070513* feste Abfälle, die gefährliche Stoffe enthalten
- 070514 feste Abfälle mit Ausnahme derjenigen, die unter 07 05 13 fallen
- 070599 Abfälle a. n. g.

Abfälle aus HZVA von Fetten, Schmierstoffen, Seifen, Waschmitteln, Desinfektionsmitteln und Körperpflegemitteln

- 070601* wässrige Waschflüssigkeiten und Mutterlaugen
- 070603* halogenorganische Lösemittel, Waschflüssigkeiten und Mutterlaugen
- 070604* andere organische Lösemittel, Waschflüssigkeiten und Mutterlaugen
- 070607* halogenierte Reaktions- und Destillationsrückstände
- 070608* andere Reaktions- und Destillationsrückstände
- 070609* halogenierte Filterkuchen, gebrauchte Aufsaugmaterialien
- 070610* andere Filterkuchen, gebrauchte Aufsaugmaterialien
- 070611* Schlämme aus der betriebseigenen Abwasserbehandlung, die gefährliche Stoffe enthalten TM
- 070612 Schlämme aus der betriebseigenen Abwasserbehandlung mit Ausnahme derjenigen, die unter 07 06 11 fallen TM
- 070699 Abfälle a. n. g.

Abfälle aus HZVA von Feinchemikalien und Chemikalien a. n. g.

- 070701* wässrige Waschflüssigkeiten und Mutterlaugen
- 070703* halogenorganische Lösemittel, Waschflüssigkeiten und Mutterlaugen
- 070704* andere organische Lösemittel, Waschflüssigkeiten und Mutterlaugen
- 070707* halogenierte Reaktions- und Destillationsrückstände
- 070708* andere Reaktions- und Destillationsrückstände
- 070709* halogenierte Filterkuchen, gebrauchte Aufsaugmaterialien
- 070710* andere Filterkuchen, gebrauchte Aufsaugmaterialien

- 070711* Schlämme aus der betriebseigenen Abwasserbehandlung, die gefährliche Stoffe enthalten TM
- 070712 Schlämme aus der betriebseigenen Abwasserbehandlung mit Ausnahme derjenigen, die unter 07 07 11 fallen TM
- 070799 Abfälle a. n. g.

ABFÄLLE AUS HZVA VON BESCHICHTUNGEN (FARBEN, LACKE, EMAIL), KLEBSTOFFEN, DICHTMASSEN UND DRUCKFARBEN

Abfälle aus HZVA und Entfernung von Farben und Lacken

- 080111* Farb- und Lackabfälle, die organische Lösemittel oder andere gefährliche Stoffe enthalten
- 080112 Farb- und Lackabfälle mit Ausnahme derjenigen, die unter 08 01 11 fallen
- 080113* Farb- oder Lackschlämme, die organische Lösemittel oder andere gefährliche Stoffe enthalten
- 080114 Farb- oder Lackschlämme mit Ausnahme derjenigen, die unter 08 01 13 fallen
- 080115* wässrige Schlämme, die Farben oder Lacke mit organischen Lösemitteln oder anderen gefährlichen Stoffen enthalten
- 080116 wässrige Schlämme, die Farben oder Lacke enthalten, mit Ausnahme derjenigen, die unter 08 01 15 fallen
- 080117* Abfälle aus der Farb- oder Lackentfernung, die organische Lösemittel oder andere gefährliche Stoffe enthalten
- 080118 Abfälle aus der Farb- oder Lackentfernung mit Ausnahme derjenigen, die unter 08 01 17 fallen
- 080119* wässrige Suspensionen, die Farben oder Lacke mit organischen Lösemitteln oder anderen gefährlichen Stoffen enthalten
- 080120 wässrige Suspensionen, die Farben oder Lacke enthalten, mit Ausnahme derjenigen, die unter 08 01 19 fallen
- 080121* Farb- oder Lackentfernerabfälle
- 080199 Abfälle a. n. g.

Abfälle aus HZVA anderer Beschichtungen (einschließlich keramischer Werkstoffe)

- 080201 Abfälle von Beschichtungspulver
- 080202 wässrige Schlämme, die keramische Werkstoffe enthalten
- 080203 wässrige Suspensionen, die keramische Werkstoffe enthalten
- 080299 Abfälle a. n. g.

Abfälle aus HZVA von Druckfarben

- 080307 wässrige Schlämme, die Druckfarben enthalten
- 080308 wässrige flüssige Abfälle, die Druckfarben enthalten
- 080312* Druckfarbenabfälle, die gefährliche Stoffe enthalten
- 080313 Druckfarbenabfälle mit Ausnahme derjenigen, die unter 08 03 12 fallen
- 080314* Druckfarbenschlämme, die gefährliche Stoffe enthalten
- 080315 Druckfarbenschlämme mit Ausnahme derjenigen, die unter 08 03 14 fallen
- 080316* Abfälle von Ätzlösungen
- 080317* Tonerabfälle, die gefährliche Stoffe enthalten
- 080318 Tonerabfälle mit Ausnahme derjenigen, die unter 08 03 17 fallen
- 080319* Dispersionsöl
- 080399 Abfälle a. n. g.

Abfälle aus HZVA von Klebstoffen und Dichtmassen (einschließlich wasserabweisender Materialien)

- 080409* Klebstoff- und Dichtmassenabfälle, die organische Lösemittel oder andere gefährliche Stoffe enthalten
- 080410 Klebstoff- und Dichtmassenabfälle mit Ausnahme derjenigen, die unter 08 04 09 fallen

- 080411*** klebstoff- und dichtmassenhaltige Schlämme, die organische Lösemittel oder andere gefährliche Stoffe enthalten
- 080412** klebstoff- und dichtmassenhaltige Schlämme mit Ausnahme derjenigen, die unter 08 04 11 fallen
- 080413*** wässrige Schlämme, die Klebstoffe oder Dichtmassen mit organischen Lösemitteln oder anderen gefährlichen Stoffen enthalten
- 080414** wässrige Schlämme, die Klebstoffe oder Dichtmassen enthalten, mit Ausnahme derjenigen, die unter 08 04 13 fallen
- 080415*** wässrige flüssige Abfälle, die Klebstoffe oder Dichtmassen mit organischen Lösemitteln oder anderen gefährlichen Stoffen enthalten
- 080416** wässrige flüssige Abfälle, die Klebstoffe oder Dichtmassen enthalten, mit Ausnahme derjenigen, die unter 08 04 15 fallen
- 080417*** Harzöle
- 080499** Abfälle a. n. g.

Nicht unter 08 aufgeführte Abfälle

- 080501*** Isocyanatabfälle

ABFÄLLE AUS DER FOTOGRAFISCHEN INDUSTRIE

Abfälle aus der fotografischen Industrie

- 090101*** Entwickler und Aktivatorlösungen auf Wasserbasis
- 090102*** Offsetdruckplatten-Entwicklerlösungen auf Wasserbasis
- 090103*** Entwicklerlösungen auf Lösemittelbasis
- 090104*** Fixierbäder
- 090105*** Bleichlösungen und Bleich-Fixier-Bäder
- 090106*** silberhaltige Abfälle aus der betriebseigenen Behandlung fotografischer Abfälle
- 090107** Filme und fotografische Papiere, die Silber oder Silberverbindungen enthalten
- 090108** Filme und fotografische Papiere, die kein Silber und keine Silberverbindungen enthalten
- 090110** Einwegkameras ohne Batterien
- 090111*** Einwegkameras mit Batterien, die unter 16 06 01, 16 06 02 oder 16 06 03 fallen
- 090112** Einwegkameras mit Batterien mit Ausnahme derjenigen, die unter 09 01 11 fallen
- 090113*** wässrige flüssige Abfälle aus der betriebseigenen Silberrückgewinnung mit Ausnahme derjenigen, die unter 09 01 06 fallen
- 090199** Abfälle a. n. g.

ABFÄLLE AUS THERMISCHEN PROZESSEN

Abfälle aus Kraftwerken und anderen Verbrennungsanlagen (außer 19)

- 100101** Rost- und Kesselasche, Schlacken und Kesselstaub mit Ausnahme von Kesselstaub, der unter 10 01 04 fällt
- 100102** Filterstäube aus Kohlefeuerung
- 100103** Filterstäube aus Torffeuerung und Feuerung mit (unbehandeltem) Holz
- 100104*** Filterstäube und Kesselstaub aus Ölfeuerung
- 100105** Reaktionsabfälle auf Calciumbasis aus der Rauchgasentschwefelung in fester Form
- 100107** Reaktionsabfälle auf Calciumbasis aus der Rauchgasentschwefelung in Form von Schlämmen
- 100109*** Schwefelsäure
- 100113*** Filterstäube aus emulgierten, als Brennstoffe verwendeten Kohlenwasserstoffen
- 100114*** Rost- und Kesselasche, Schlacken und Kesselstaub aus der Abfallmitverbrennung, die gefährliche Stoffe enthalten
- 100115** Rost- und Kesselasche, Schlacken und Kesselstaub aus der Abfallmitverbrennung mit Ausnahme derjenigen, die unter 10 01 14 fallen
- 100116*** Filterstäube aus der Abfallmitverbrennung, die gefährliche Stoffe enthalten

- 100117** Filterstäube aus der Abfallmitverbrennung mit Ausnahme derjenigen, die unter 10 01 16 fallen
- 100118*** Abfälle aus der Abgasbehandlung, die gefährliche Stoffe enthalten
- 100119** Abfälle aus der Abgasbehandlung mit Ausnahme derjenigen, die unter 10 01 05, 10 01 07 und 10 01 18 fallen
- 100120*** Schlämme aus der betriebseigenen Abwasserbehandlung, die gefährliche Stoffe enthalten TM
- 100121** Schlämme aus der betriebseigenen Abwasserbehandlung mit Ausnahme derjenigen, die unter 10 01 20 fallen TM
- 100122*** wässrige Schlämme aus der Kesselreinigung, die gefährliche Stoffe enthalten TM
- 100123** wässrige Schlämme aus der Kesselreinigung mit Ausnahme derjenigen, die unter 10 01 22 fallen TM
- 100124** Sande aus der Wirbelschichtfeuerung
- 100125** Abfälle aus der Lagerung und Vorbereitung von Brennstoffen für Kohlekraftwerke
- 100126** Abfälle aus der Kühlwasserbehandlung TM
- 100199** Abfälle a. n. g.

Abfälle aus der Eisen- und Stahlindustrie

- 100201** Abfälle aus der Verarbeitung von Schlacke
- 100202** unbearbeitete Schlacke
- 100207*** feste Abfälle aus der Abgasbehandlung, die gefährliche Stoffe enthalten
- 100208** Abfälle aus der Abgasbehandlung mit Ausnahme derjenigen, die unter 10 02 07 fallen
- 100210** Walzzunder
- 100211*** ölhaltige Abfälle aus der Kühlwasserbehandlung TM
- 100212** Abfälle aus der Kühlwasserbehandlung mit Ausnahme derjenigen, die unter 10 02 11 fallen TM
- 100213*** Schlämme und Filterkuchen aus der Abgasbehandlung, die gefährliche Stoffe enthalten
- 100214** Schlämme und Filterkuchen aus der Abgasbehandlung mit Ausnahme derjenigen, die unter 10 02 13 fallen
- 100215** andere Schlämme und Filterkuchen TM
- 100299** Abfälle a. n. g.

Abfälle aus der thermischen Aluminium-Metallurgie

- 100302** Anodenschrott
- 100304*** Schlacken aus der Erstschnmelze
- 100305** Aluminiumoxidabfälle
- 100308*** Salzschlacken aus der Zweitschnmelze
- 100309*** schwarze Krätzen aus der Zweitschnmelze
- 100315*** Abschaum, der entzündlich ist oder in Kontakt mit Wasser entzündliche Gase in gefährlicher Menge abgibt
- 100316** Abschaum mit Ausnahme desjenigen, der unter 10 03 15 fällt
- 100317*** teerhaltige Abfälle aus der Anodenherstellung
- 100318** Abfälle aus der Anodenherstellung, die Kohlenstoffe enthalten, mit Ausnahme derjenigen, die unter 10 03 17 fallen
- 100319*** Filterstaub, der gefährliche Stoffe enthält
- 100320** Filterstaub mit Ausnahme von Filterstaub, der unter 10 03 19 fällt
- 100321*** andere Teilchen und Staub (einschließlich Kugelmühlstaub), die gefährliche Stoffe enthalten
- 100322** Teilchen und Staub (einschließlich Kugelmühlstaub) mit Ausnahme derjenigen, die unter 10 03 21 fallen
- 100323*** feste Abfälle aus der Abgasbehandlung, die gefährliche Stoffe enthalten
- 100324** feste Abfälle aus der Abgasbehandlung mit Ausnahme derjenigen, die unter 10 03 23 fallen
- 100325*** Schlämme und Filterkuchen aus der Abgasbehandlung, die gefährliche Stoffe enthalten
- 100326** Schlämme und Filterkuchen aus der Abgasbehandlung mit Ausnahme derjenigen, die unter 10 03 25 fallen
- 100327*** ölhaltige Abfälle aus der Kühlwasserbehandlung TM
- 100328** Abfälle aus der Kühlwasserbehandlung mit Ausnahme derjenigen, die unter 10 03 27 fallen TM

- 100329*** gefährliche Stoffe enthaltende Abfälle aus der Behandlung von Salzschlacken und schwarzen Krätzen
- 100330** Abfälle aus der Behandlung von Salzschlacken und schwarzen Krätzen mit Ausnahme derjenigen, die unter 10 03 29 fallen
- 100399** Abfälle a. n. g.

Abfälle aus der thermischen Bleimetallurgie

- 100401*** Schlacken (Erst- und Zweitschmelze)
- 100402*** Krätzen und Abschaum (Erst- und Zweitschmelze)
- 100403*** Calciumarsenat
- 100404*** Filterstaub
- 100405*** andere Teilchen und Staub
- 100406*** feste Abfälle aus der Abgasbehandlung
- 100407*** Schlämme und Filterkuchen aus der Abgasbehandlung
- 100409*** ölhaltige Abfälle aus der Kühlwasserbehandlung TM
- 100410** Abfälle aus der Kühlwasserbehandlung mit Ausnahme derjenigen, die unter 10 04 09 fallen TM
- 100499** Abfälle a. n. g.

Abfälle aus der thermischen Zinkmetallurgie

- 100501** Schlacken (Erst- und Zweitschmelze)
- 100503*** Filterstaub
- 100504** andere Teilchen und Staub
- 100505*** feste Abfälle aus der Abgasbehandlung
- 100506*** Schlämme und Filterkuchen aus der Abgasbehandlung
- 100508*** ölhaltige Abfälle aus der Kühlwasserbehandlung TM
- 100509** Abfälle aus der Kühlwasserbehandlung mit Ausnahme derjenigen, die unter 10 05 08 fallen TM
- 100510*** Krätzen und Abschaum, die entzündlich sind oder in Kontakt mit Wasser entzündliche Gase in gefährlicher Menge abgeben
- 100511** Krätzen und Abschaum mit Ausnahme derjenigen, die unter 10 05 10 fallen
- 100599** Abfälle a. n. g.

Abfälle aus der thermischen Kupfermetallurgie

- 100601** Schlacken (Erst- und Zweitschmelze)
- 100602** Krätzen und Abschaum (Erst- und Zweitschmelze)
- 100603*** Filterstaub
- 100604** andere Teilchen und Staub
- 100606*** feste Abfälle aus der Abgasbehandlung
- 100607*** Schlämme und Filterkuchen aus der Abgasbehandlung
- 100609*** ölhaltige Abfälle aus der Kühlwasserbehandlung TM
- 100610** Abfälle aus der Kühlwasserbehandlung mit Ausnahme derjenigen, die unter 10 06 09 fallen TM
- 100699** Abfälle a. n. g.

Abfälle aus der thermischen Silber-, Gold- und Platinmetallurgie

- 100701** Schlacken (Erst- und Zweitschmelze)
- 100702** Krätzen und Abschaum (Erst- und Zweitschmelze)
- 100703** feste Abfälle aus der Abgasbehandlung
- 100704** andere Teilchen und Staub
- 100705** Schlämme und Filterkuchen aus der Abgasbehandlung
- 100707*** ölhaltige Abfälle aus der Kühlwasserbehandlung TM
- 100708** Abfälle aus der Kühlwasserbehandlung mit Ausnahme derjenigen, die unter 10 07 07 fallen TM
- 100799** Abfälle a. n. g.

Abfälle aus sonstiger thermischer Nichteisenmetallurgie

- 100804** Teilchen und Staub
- 100808*** Salzschlacken (Erst- und Zweitschmelze)
- 100809** andere Schlacken
- 100810*** Krätzen und Abschaum, die entzündlich sind oder in Kontakt mit Wasser entzündliche Gase in gefährlicher Menge abgeben
- 100811** Krätzen und Abschaum mit Ausnahme derjenigen, die unter 10 08 10 fallen
- 100812*** teerhaltige Abfälle aus der Anodenherstellung
- 100813** kohlenstoffhaltige Abfälle aus der Anodenherstellung mit Ausnahme derjenigen, die unter 10 08 12 fallen
- 100814** Anodenschrott
- 100815*** Filterstaub, der gefährliche Stoffe enthält

- 100816** Filterstaub mit Ausnahme desjenigen, der unter 10 08 15 fällt
- 100817*** Schlämme und Filterkuchen aus der Abgasbehandlung, die gefährliche Stoffe enthalten
- 100818** Schlämme und Filterkuchen aus der Abgasbehandlung mit Ausnahme derjenigen, die unter 10 08 17 fallen
- 100819*** ölhaltige Abfälle aus der Kühlwasserbehandlung TM
- 100820** Abfälle aus der Kühlwasserbehandlung mit Ausnahme derjenigen, die unter 10 08 19 fallen TM
- 100899** Abfälle a. n. g.

Abfälle vom Gießen von Eisen und Stahl

- 100903** Ofenschlacke
- 100905*** gefährliche Stoffe enthaltende Gießformen und -sande vor dem Gießen
- 100906** Gießformen und -sande vor dem Gießen mit Ausnahme derjenigen, die unter 10 09 05 fallen
- 100907*** gefährliche Stoffe enthaltende Gießformen und -sande nach dem Gießen
- 100908** Gießformen und -sande nach dem Gießen mit Ausnahme derjenigen, die unter 10 09 07 fallen
- 100909*** Filterstaub, der gefährliche Stoffe enthält
- 100910** Filterstaub mit Ausnahme desjenigen, der unter 10 09 09 fällt
- 100911*** andere Teilchen, die gefährliche Stoffe enthalten
- 100912** Teilchen mit Ausnahme derjenigen, die unter 10 09 11 fallen
- 100913*** Abfälle von Bindemitteln, die gefährliche Stoffe enthalten
- 100914** Abfälle von Bindemitteln mit Ausnahme derjenigen, die unter 10 09 13 fallen
- 100915*** Abfälle aus rissanzeigenden Substanzen, die gefährliche Stoffe enthalten
- 100916** Abfälle aus rissanzeigenden Substanzen mit Ausnahme derjenigen, die unter 10 09 15 fallen
- 100999** Abfälle a. n. g.

Abfälle vom Gießen von Nichteisenmetallen

- 101003** Ofenschlacke
- 101005*** gefährliche Stoffe enthaltende Gießformen und -sande vor dem Gießen
- 101006** Gießformen und -sande vor dem Gießen mit Ausnahme derjenigen, die unter 10 10 05 fallen
- 101007*** gefährliche Stoffe enthaltende Gießformen und -sande nach dem Gießen
- 101008** Gießformen und -sande nach dem Gießen mit Ausnahme derjenigen, die unter 10 10 07 fallen
- 101009*** Filterstaub, der gefährliche Stoffe enthält
- 101010** Filterstaub mit Ausnahme desjenigen, der unter 10 10 09 fällt
- 101011*** andere Teilchen, die gefährliche Stoffe enthalten
- 101012** Teilchen mit Ausnahme derjenigen, die unter 10 10 11 fallen
- 101013*** Abfälle von Bindemitteln, die gefährliche Stoffe enthalten
- 101014** Abfälle von Bindemitteln mit Ausnahme derjenigen, die unter 10 10 13 fallen
- 101015*** Abfälle aus rissanzeigenden Substanzen, die gefährliche Stoffe enthalten
- 101016** Abfälle aus rissanzeigenden Substanzen mit Ausnahme derjenigen, die unter 10 10 15 fallen
- 101099** Abfälle a. n. g.

Abfälle aus der Herstellung von Glas und Glaserzeugnissen

- 101103** Glasfaserabfall
- 101105** Teilchen und Staub
- 101109*** Gemengeabfall mit gefährlichen Stoffen vor dem Schmelzen
- 101110** Gemengeabfall vor dem Schmelzen mit Ausnahme derjenigen, der unter 10 11 09 fällt
- 101111*** Glasabfall in kleinen Teilchen und Glasstaub, die Schwermetalle enthalten (z.B. aus Elektronenstrahlröhren)
- 101112** Glasabfall mit Ausnahme desjenigen, der unter 10 11 11 fällt

- 101113* Glaspolier- und Glasschleifschlämme, die gefährliche Stoffe enthalten
- 101114 Glaspolier- und Glasschleifschlämme mit Ausnahme derjenigen, die unter 10 11 13 fallen
- 101115* feste Abfälle aus der Abgasbehandlung, die gefährliche Stoffe enthalten
- 101116 feste Abfälle aus der Abgasbehandlung mit Ausnahme derjenigen, die unter 10 11 15 fallen
- 101117* Schlämme und Filterkuchen aus der Abgasbehandlung, die gefährliche Stoffe enthalten
- 101118 Schlämme und Filterkuchen aus der Abgasbehandlung mit Ausnahme derjenigen, die unter 10 11 17 fallen
- 101119* feste Abfälle aus der betriebseigenen Abwasserbehandlung, die gefährliche Stoffe enthalten TM
- 101120 feste Abfälle aus der betriebseigenen Abwasserbehandlung mit Ausnahme derjenigen, die unter 10 11 19 fallen TM
- 101199 Abfälle a. n. g.

Abfälle aus der Herstellung von Keramikerzeugnissen und keramischen Baustoffen wie Ziegeln, Fliesen, Steinzeug

- 101201 Rohmischungen vor dem Brennen
- 101203 Teilchen und Staub
- 101205 Schlämme und Filterkuchen aus der Abgasbehandlung
- 101206 verworfene Formen
- 101208 Abfälle aus Keramikerzeugnissen, Ziegeln, Fliesen und Steinzeug (nach dem Brennen)
- 101209* feste Abfälle aus der Abgasbehandlung, die gefährliche Stoffe enthalten
- 101210 feste Abfälle aus der Abgasbehandlung mit Ausnahme derjenigen, die unter 10 12 09 fallen
- 101211* Glasurabfälle, die Schwermetalle enthalten
- 101212 Glasurabfälle mit Ausnahme derjenigen, die unter 10 12 11 fallen
- 101213 Schlämme aus der betriebseigenen Abwasserbehandlung TM
- 101299 Abfälle a. n. g.

Abfälle aus der Herstellung von Zement, Brannkalk, Gips und Erzeugnissen aus diesen

- 101301 Abfälle von Rohgemenge vor dem Brennen
- 101304 Abfälle aus der Kalzinierung und Hydratisierung von Brannkalk
- 101306 Teilchen und Staub (außer 10 13 12 und 10 13 13)
- 101307 Schlämme und Filterkuchen aus der Abgasbehandlung
- 101309* asbesthaltige Abfälle aus der Herstellung von Asbestzement
- 101310 Abfälle aus der Herstellung von Asbestzement mit Ausnahme derjenigen, die unter 10 13 09 fallen
- 101311 Abfälle aus der Herstellung anderer Verbundstoffe auf Zementbasis mit Ausnahme derjenigen, die unter 10 13 09 und 10 13 10 fallen
- 101312* feste Abfälle aus der Abgasbehandlung, die gefährliche Stoffe enthalten
- 101313 feste Abfälle aus der Abgasbehandlung mit Ausnahme derjenigen, die unter 10 13 12 fallen
- 101314 Betonabfälle und Betonschlämme
- 101399 Abfälle a. n. g.

Abfälle aus Krematorien

- 101401* quecksilberhaltige Abfälle aus der Gasreinigung

ABFÄLLE AUS DER CHEMISCHEN OBERFLÄCHENBEARBEITUNG UND BESCHICHTUNG VON METALLEN UND ANDEREN WERKSTOFFEN; NICHT-EISEN-HYDROMETALLURGIE

Abfälle aus der chemischen Oberflächenbearbeitung und Beschichtung von Metallen und anderen Werkstoffen (z. B. Galvanik, Verzinkung, Beizen, Ätzen, Phosphatieren, alkalische Entfetten und Anodisierung)

- 110105* saure Beizlösungen
- 110106* Säuren a. n. g.

- 110107* alkalische Beizlösungen
- 110108* Phosphatierschlämme
- 110109* Schlämme und Filterkuchen, die gefährliche Stoffe enthalten TM
- 110110 Schlämme und Filterkuchen mit Ausnahme derjenigen, die unter 11 01 09 fallen TM
- 110111* wässrige Spülflüssigkeiten, die gefährliche Stoffe enthalten
- 110112 wässrige Spülflüssigkeiten mit Ausnahme derjenigen, die unter 11 01 11 fallen
- 110113* Abfälle aus der Entfettung, die gefährliche Stoffe enthalten
- 110114 Abfälle aus der Entfettung mit Ausnahme derjenigen, die unter 11 01 13 fallen
- 110115* Eluate und Schlämme aus Membransystemen oder Ionenaustauschsystemen, die gefährliche Stoffe enthalten
- 110116* gesättigte oder verbrauchte Ionenaustauscherharze
- 110198* andere Abfälle, die gefährliche Stoffe enthalten
- 110199 Abfälle a. n. g.

Abfälle aus Prozessen der Nicht-Eisen-Hydrometallurgie

- 110202* Schlämme aus der Zink-Hydrometallurgie (einschließlich Jarosit, Goethit)
- 110203 Abfälle aus der Herstellung von Anoden für wässrige elektrolytische Prozesse
- 110205* Abfälle aus Prozessen der Kupfer-Hydrometallurgie, die gefährliche Stoffe enthalten
- 110206 Abfälle aus Prozessen der Kupfer-Hydrometallurgie mit Ausnahme derjenigen, die unter 11 02 05 fallen
- 110207* andere Abfälle, die gefährliche Stoffe enthalten TM
- 110299 Abfälle a. n. g.

Schlämme und Feststoffe aus Härteprozessen

- 110301* cyanidhaltige Abfälle
- 110302* andere Abfälle

Abfälle aus Prozessen der thermischen Verzinkung

- 110501 Hartzink
- 110502 Zinkasche
- 110503* feste Abfälle aus der Abgasbehandlung
- 110504* gebrauchte Flussmittel
- 110599 Abfälle a. n. g.

ABFÄLLE AUS PROZESSEN DER MECHANISCHEN FORMGEBUNG SOWIE DER PHYSIKALISCHEN UND MECHANISCHEN OBERFLÄCHENBEARBEITUNG VON METALLEN UND KUNSTSTOFFEN

Abfälle aus Prozessen der mechanischen Formgebung sowie der physikalischen und mechanischen Oberflächenbearbeitung von Metallen und Kunststoffen

- 120101 Eisenfeil- und -drehspäne
- 120102 Eisenstaub und -teile
- 120103 NE-Metallfeil- und -drehspäne
- 120104 NE-Metallstaub und -teilchen
- 120105 Kunststoffspäne und -drehspäne
- 120106* halogenhaltige Bearbeitungsöle auf Mineralölbasis (außer Emulsionen und Lösungen)
- 120107* halogenfreie Bearbeitungsöle auf Mineralölbasis (außer Emulsionen und Lösungen)
- 120108* halogenhaltige Bearbeitungsemulsionen und -lösungen
- 120109* halogenfreie Bearbeitungsemulsionen und -lösungen
- 120110* synthetische Bearbeitungsöle
- 120112* gebrauchte Wachse und Fette
- 120113 Schweißabfälle

- 120114* Bearbeitungsschlämme, die gefährliche Stoffe enthalten TM
- 120115 Bearbeitungsschlämme mit Ausnahme derjenigen, die unter 12 01 14 fallen TM
- 120116* Strahlmittelabfälle, die gefährliche Stoffe enthalten

- 120117 Strahlmittelabfälle mit Ausnahme derjenigen, die unter 12 01 16 fallen
- 120118* ölhaltige Metallschlämme (Schleif-, Hon- und Läppschlämme)
- 120119* biologisch leicht abbaubare Bearbeitungsöle
- 120120* gebrauchte Hon- und Schleifmittel, die gefährliche Stoffe enthalten
- 120121 gebrauchte Hon- und Schleifmittel mit Ausnahme derjenigen, die unter 12 01 20 fallen
- 120199 Abfälle a. n. g.

Abfälle aus der Wasser- und Dampfentfettung (außer 11)

- 120301* wässrige Waschflüssigkeiten TM
- 120302* Abfälle aus der Dampfentfettung TM

ÖLABFÄLLE UND ABFÄLLE AUS FLÜSSIGEN BRENNSTOFFEN (AUSSER SPEISEÖLE UND ÖLABFÄLLE, DIE UNTER 05, 12 UND 19 FALLEN)

Abfälle von Hydraulikölen

- 130101* Hydrauliköle, die PCB enthalten
- 130104* chlorierte Emulsionen
- 130105* nichtchlorierte Emulsionen
- 130109* chlorierte Hydrauliköle auf Mineralölbasis
- 130110* nichtchlorierte Hydrauliköle auf Mineralölbasis
- 130111* synthetische Hydrauliköle
- 130112* biologisch leicht abbaubare Hydrauliköle
- 130113* andere Hydrauliköle

Abfälle von Maschinen-, Getriebe- und Schmierölen

- 130204* chlorierte Maschinen-, Getriebe- und Schmieröle auf Mineralölbasis
- 130205* nichtchlorierte Maschinen-, Getriebe- und Schmieröle auf Mineralölbasis
- 130206* synthetische Maschinen-, Getriebe- und Schmieröle
- 130207* biologisch leicht abbaubare Maschinen-, Getriebe- und Schmieröle
- 130208* andere Maschinen-, Getriebe- und Schmieröle

Abfälle von Isolier- und Wärmeübertragungsölen

- 130301* Isolier- und Wärmeübertragungsöle, die PCB enthalten
- 130306* chlorierte Isolier- und Wärmeübertragungsöle auf Mineralölbasis mit Ausnahme derjenigen, die unter 13 03 01 fallen
- 130307* nichtchlorierte Isolier- und Wärmeübertragungsöle auf Mineralölbasis
- 130308* synthetische Isolier- und Wärmeübertragungsöle
- 130309* biologisch leicht abbaubare Isolier- und Wärmeübertragungsöle
- 130310* andere Isolier- und Wärmeübertragungsöle

Bilgenöle

- 130401* Bilgenöle aus der Binnenschifffahrt
- 130402* Bilgenöle aus Molenablaufkanälen
- 130403* Bilgenöle aus der übrigen Schifffahrt

Inhalte von Öl-/Wasserabscheidern

- 130501* feste Abfälle aus Sandfanganlagen und Öl-/Wasserabscheidern
- 130502* Schlämme aus Öl-/Wasserabscheidern
- 130503* Schlämme aus Einlaufschächten
- 130506* Öle aus Öl-/Wasserabscheidern
- 130507* öliges Wasser aus Öl-/Wasserabscheidern
- 130508* Abfallgemische aus Sandfanganlagen und Öl-/Wasserabscheidern

Abfälle aus flüssigen Brennstoffen

- 130701* Heizöl und Diesel
- 130702* Benzin
- 130703* andere Brennstoffe (einschließlich Gemische)

Ölabfälle a. n. g.

- 130801* Schlämme oder Emulsionen aus Entsalzern

- 130802* andere Emulsionen
- 130899* Abfälle a. n. g.

ABFÄLLE AUS ORGANISCHEN LÖSEMITTELN, KÜHLMITTELN UND TREIBGASEN (AUSSER 07 UND 08)

Abfälle aus organischen Lösemitteln, Kühlmitteln sowie Schaum- und Aerosoltreibgasen

- 140601* Fluorchlorkohlenwasserstoffe, HFCWK, HFKW
- 140602* andere halogenierte Lösemittel und Lösemittelgemische
- 140603* andere Lösemittel und Lösemittelgemische
- 140604* Schlämme oder feste Abfälle, die halogenierte Lösemittel enthalten
- 140605* Schlämme oder feste Abfälle, die andere Lösemittel enthalten

VERPACKUNGSABFALL, AUFGAUGMASSEN, WISCHTÜCHER, FILTERMATERIALIEN UND SCHUTZKLEIDUNG (a. n. g.)

Verpackungen (einschließlich getrennt gesammelter, kommunaler Verpackungsabfälle)

- 150101 Verpackungen aus Papier und Pappe
- 150102 Verpackungen aus Kunststoff
- 150103 Verpackungen aus Holz
- 150104 Verpackungen aus Metall
- 150105 Verbundverpackungen
- 150106²⁾ gemischte Verpackungen
- 15010601 Leichtverpackungen (LVP)
- 15010602 gemischte Wertstoffe zusammen mit Leichtverpackungen
- 15010600 gemischte Verpackungen nicht differenzierbar
- 150107 Verpackungen aus Glas
- 150109 Verpackungen aus Textilien
- 150110* Verpackungen, die Rückstände gefährlicher Stoffe enthalten oder durch gefährliche Stoffe verunreinigt sind
- 150111* Verpackungen aus Metall, die eine gefährliche feste poröse Matrix (z.B. Asbest) enthalten, einschließlich geleerter Druckbehälter

Aufsaug- und Filtermaterialien, Wischtücher und Schutzkleidung

- 150202* Aufsaug- und Filtermaterialien (einschließlich Ölfiler a. n. g.), Wischtücher und Schutzkleidung, die durch gefährliche Stoffe verunreinigt sind
- 150203 Aufsaug- und Filtermaterialien, Wischtücher und Schutzkleidung mit Ausnahme derjenigen, die unter 15 02 02 fallen

ABFÄLLE, DIE NICHT ANDERSWO IM VERZEICHNIS AUFGEFÜHRT SIND

Altfahrzeuge verschiedener Verkehrsträger (einschließlich mobiler Maschinen) und Abfälle aus der Demontage von Altfahrzeugen sowie der Fahrzeugwartung (außer 13, 14, 16 06 und 16 08)

- 160103 Altreifen
- 160104* Altfahrzeuge
- 160106 Altfahrzeuge, die weder Flüssigkeiten noch andere gefährliche Bestandteile enthalten (Restkarossen)
- 160107* Ölfiler
- 160108* quecksilberhaltige Bestandteile
- 160109* Bestandteile, die PCB enthalten
- 160110* explosive Bauteile (z.B. aus Airbags)
- 160111* asbesthaltige Bremsbeläge
- 160112 Bremsbeläge mit Ausnahme derjenigen, die unter 16 01 11 fallen
- 160113* Bremsflüssigkeiten
- 160114* Frostschutzmittel, die gefährliche Stoffe enthalten
- 160115 Frostschutzmittel mit Ausnahme derjenigen, die unter 16 01 14 fallen
- 160116 Flüssiggasbehälter
- 160117 Eisenmetalle
- 160118 Nichteisenmetalle

- 160119** Kunststoffe
- 160120** Glas
- 160121^{a2)}** gefährliche Bauteile mit Ausnahme derjenigen, die unter 16 01 07 bis 16 01 11, 16 01 13 und 16 01 14 fallen
- 16012101*** gefährliche metallische Bauteile mit Ausnahme derjenigen, die unter 16 01 07 bis 16 01 11, 16 01 13 und 16 01 14 fallen
- 16012102*** gefährliche nicht metallische Bauteile mit Ausnahme derjenigen, die unter 16 01 07 bis 16 01 11, 16 01 13 und 16 01 14 fallen
- 16012100*** gefährliche Bauteile mit Ausnahme derjenigen, die unter 16 01 07 bis 16 01 11, 16 01 13 und 16 01 14 fallen nicht differenzierbar
- 160122²⁾** Bauteile a. n. g.
- 16012201** metallische Bauteile / Ersatzteile
- 16012202** nicht metallische Bauteile / Ersatzteile
- 16012200** Bauteile a. n. g. nicht differenzierbar
- 160199** Abfälle a. n. g.

Abfälle aus elektrischen und elektronischen Geräten

- 160209*** Transformatoren und Kondensatoren, die PCB enthalten
- 160210*** gebrauchte Geräte, die PCB enthalten oder damit verunreinigt sind, mit Ausnahme derjenigen, die unter 16 02 09 fallen
- 160211*** gebrauchte Geräte, die teil- und vollhalogenierte Fluorchlorkohlenwasserstoffe enthalten
- 160212*** gebrauchte Geräte, die freies Asbest enthalten
- 160213*** gefährliche Bestandteile enthaltende gebrauchte Geräte mit Ausnahme derjenigen, die unter 16 02 09 bis 16 02 12 fallen
- 160214** gebrauchte Geräte mit Ausnahme derjenigen, die unter 16 02 09 bis 16 02 13 fallen
- 160215^{a2)}** aus gebrauchten Geräten entfernte gefährliche Bestandteile
- 16021501*** Quecksilberhaltige Abfälle
- 16021502*** Leiterplatten
- 16021503*** Tonerkartuschen
- 16021504*** Kunststoffe, die bromierte Flammschutzmittel enthalten
- 16021505*** Asbesthaltige Bauteile
- 16021506*** Kathodenstrahlröhren
- 16021507*** Gasentladungslampen
- 16021508*** Flüssigkristallanzeigen
- 16021509*** Externe elektrische Leitungen
- 16021510*** Bauteile, die feuerfeste Keramikfasern enthalten
- 16021511*** Elektrolyt – Kondensatoren
- 16021512*** Cadmium – oder selenhaltige Fotoleitertrommeln
- 16021500*** aus gebrauchten Geräten entfernte gefährliche Bestandteile nicht differenzierbar
- 160216²⁾** aus gebrauchten Geräten entfernte Bestandteile mit Ausnahme derjenigen, die unter 16 02 15 fallen
- 16021601** Externe elektrische Leitungen (einschließlich Kabel)
- 16021600** aus gebrauchten Geräten entfernte Bestandteile mit Ausnahme derjenigen, die unter 16 02 15 fallen nicht differenzierbar

Fehlchargen und ungebrauchte Erzeugnisse

- 160303*** anorganische Abfälle, die gefährliche Stoffe enthalten
- 160304** anorganische Abfälle mit Ausnahme derjenigen, die unter 16 03 03 fallen
- 160305*** organische Abfälle, die gefährliche Stoffe enthalten
- 160306** organische Abfälle mit Ausnahme derjenigen, die unter 16 03 05 fallen

Explosivabfälle

- 160401*** Munition
- 160402*** Feuerwerkskörperabfälle
- 160403*** andere Explosivabfälle

Gase in Druckbehältern und gebrauchte Chemikalien

- 160504*** gefährliche Stoffe enthaltende Gase in Druckbehältern (einschließlich Halonen)
- 160505** Gase in Druckbehältern mit Ausnahme derjenigen, die unter 16 05 04 fallen

- 160506*** Laborchemikalien, die aus gefährlichen Stoffen bestehen oder solche enthalten, einschließlich Gemische von Laborchemikalien
- 160507*** gebrauchte anorganische Chemikalien, die aus gefährlichen Stoffen bestehen oder solche enthalten
- 160508*** gebrauchte organische Chemikalien, die aus gefährlichen Stoffen bestehen oder solche enthalten
- 160509** gebrauchte Chemikalien mit Ausnahme derjenigen, die unter 16 05 06, 16 05 07 oder 16 05 08 fallen

Batterien und Akkumulatoren

- 160601*** Bleibatterien
- 160602*** Ni-Cd-Batterien
- 160603*** Quecksilber enthaltende Batterien
- 160604** Alkalibatterien (außer 16 06 03)
- 160605** andere Batterien und Akkumulatoren
- 160606*** getrennt gesammelte Elektrolyte aus Batterien und Akkumulatoren

Abfälle aus der Reinigung von Transport- und Lagertanks und Fässern (außer 05 und 13)

- 160708*** ölhaltige Abfälle TM
- 160709*** Abfälle, die sonstige gefährliche Stoffe enthalten
- 160799** Abfälle a. n. g.

Gebrauchte Katalysatoren

- 160801** gebrauchte Katalysatoren, die Gold, Silber, Rhenium, Rhodium, Palladium, Iridium oder Platin enthalten (außer 16 08 07)
- 160802*** gebrauchte Katalysatoren, die gefährliche Übergangsmetalle oder deren Verbindungen enthalten
- 160803** gebrauchte Katalysatoren, die Übergangsmetalle oder deren Verbindungen enthalten, a. n. g.
- 160804** gebrauchte Katalysatoren von Crackprozessen (außer 16 08 07)
- 160805*** gebrauchte Katalysatoren, die Phosphorsäure enthalten
- 160806*** gebrauchte Flüssigkeiten, die als Katalysatoren verwendet wurden
- 160807*** gebrauchte Katalysatoren, die durch gefährliche Stoffe verunreinigt sind

Oxidierende Stoffe

- 160901*** Permanganate, z.B. Kaliumpermanganat
- 160902*** Chromate, z.B. Kaliumchromat, Kalium- oder Natriumdichromat
- 160903*** Peroxide, z.B. Wasserstoffperoxid
- 160904*** oxidierende Stoffe a. n. g.

Wässrige flüssige Abfälle zur externen Behandlung

- 161001*** wässrige flüssige Abfälle, die gefährliche Stoffe enthalten TM
- 161002** wässrige flüssige Abfälle mit Ausnahme derjenigen, die unter 16 10 01 fallen TM
- 161003*** wässrige Konzentrate, die gefährliche Stoffe enthalten TM
- 161004** wässrige Konzentrate mit Ausnahme derjenigen, die unter 16 10 03 fallen TM

Gebrauchte Auskleidungen und feuerfeste Materialien

- 161101*** Auskleidungen und feuerfeste Materialien auf Kohlenstoffbasis aus metallurgischen Prozessen, die gefährliche Stoffe enthalten
- 161102** Auskleidungen und feuerfeste Materialien auf Kohlenstoffbasis aus metallurgischen Prozessen mit Ausnahme derjenigen, die unter 16 11 01 fallen
- 161103*** andere Auskleidungen und feuerfeste Materialien aus metallurgischen Prozessen, die gefährliche Stoffe enthalten
- 161104** Auskleidungen und feuerfeste Materialien aus metallurgischen Prozessen mit Ausnahme derjenigen, die unter 16 11 03 fallen

- 161105*** Auskleidungen und feuerfeste Materialien aus nichtmetallurgischen Prozessen, die gefährliche Stoffe enthalten
- 161106** Auskleidungen und feuerfeste Materialien aus nichtmetallurgischen Prozessen mit Ausnahme derjenigen, die unter 16 11 05 fallen

BAU- UND ABRUCHABFÄLLE (EINSCHLIESSLICH AUSHUB VON VERUNREINIGTEN STANDORTEN)

Beton, Ziegel, Fliesen und Keramik

- 170101** Beton
- 170102** Ziegel
- 170103** Fliesen, Ziegel und Keramik
- 170106*** Gemische aus oder getrennte Fraktionen von Beton, Ziegeln, Fliesen und Keramik, die gefährliche Stoffe enthalten
- 170107** Gemische aus Beton, Ziegeln, Fliesen und Keramik mit Ausnahme derjenigen, die unter 17 01 06 fallen

Holz, Glas und Kunststoff

- 170201** Holz
- 170202** Glas
- 170203** Kunststoff
- 170204*** Glas, Kunststoff und Holz, die gefährliche Stoffe enthalten oder durch gefährliche Stoffe verunreinigt sind



Bitumengemische, Kohlenteer und teerhaltige Produkte

- 170301*** kohlenteerhaltige Bitumengemische
- 170302** Bitumengemische mit Ausnahme derjenigen, die unter 17 03 01 fallen
- 170303*** Kohlenteer und teerhaltige Produkte

Metalle (einschließlich Legierungen)

- 170401** Kupfer, Bronze, Messing
- 170402** Aluminium
- 170403** Blei
- 170404** Zink
- 170405** Eisen und Stahl
- 170406** Zinn
- 170407** gemischte Metalle
- 170409*** Metallabfälle, die durch gefährliche Stoffe verunreinigt sind
- 170410*** Kabel, die Öl, Kohlenteer oder andere gefährliche Stoffe enthalten
- 170411** Kabel mit Ausnahme derjenigen, die unter 17 04 10 fallen

Boden (einschließlich Aushub von verunreinigten Standorten), Steine und Baggergut

- 170503*** Boden und Steine, die gefährliche Stoffe enthalten
- 170504** Boden und Steine mit Ausnahme derjenigen, die unter 17 05 03 fallen
- 170505*** Baggergut, das gefährliche Stoffe enthält 
- 170506** Baggergut mit Ausnahme desjenigen, das unter 17 05 05 fällt 
- 170507*** Gleisschotter, der gefährliche Stoffe enthält
- 170508** Gleisschotter mit Ausnahme desjenigen, der unter 17 05 07 fällt

Dämmmaterial und asbesthaltige Baustoffe

- 170601*** Dämmmaterial, das Asbest enthält
- 170603*** anderes Dämmmaterial, das aus gefährlichen Stoffen besteht oder solche Stoffe enthält
- 170604** Dämmmaterial mit Ausnahme desjenigen, das unter 17 06 01 und 17 06 03 fällt
- 170605*** asbesthaltige Baustoffe

Baustoffe auf Gipsbasis

- 170801*** Baustoffe auf Gipsbasis, die durch gefährliche Stoffe verunreinigt sind
- 170802** Baustoffe auf Gipsbasis mit Ausnahme derjenigen, die unter 17 08 01 fallen

Sonstige Bau- und Abbruchabfälle

- 170901*** Bau- und Abbruchabfälle, die Quecksilber enthalten
- 170902*** Bau- und Abbruchabfälle, die PCB enthalten (z.B. PCB-haltige Dichtungsmassen, PCB-haltige Bodenbeläge auf Harzbasis, PCB-haltige Isolierverglasungen, PCB-haltige Kondensatoren)
- 170903*** sonstige Bau- und Abbruchabfälle (einschließlich gemischte Abfälle), die gefährliche Stoffe enthalten
- 170904** gemischte Bau- und Abbruchabfälle mit Ausnahme derjenigen, die unter 17 09 01, 17 09 02 und 17 09 03 fallen

ABFÄLLE AUS DER HUMANMEDIZINISCHEN ODER TIERÄRZTLICHEN VERSORGUNG UND FORSCHUNG (OHNE KÜCHEN- UND RESTAURANTABFÄLLE, DIE NICHT AUS DER UNMITTELBAREN KRANKENPFLEGE STAMMEN)

Abfälle aus der Geburtshilfe, Diagnose, Behandlung oder Vorbeugung von Krankheiten beim Menschen

- 180101** spitze oder scharfe Gegenstände (außer 18 01 03)
- 180102** Körperteile und Organe, einschließlich Blutbeutel und Blutkonserven (außer 18 01 03)
- 180103*** Abfälle, an deren Sammlung und Entsorgung aus infektionspräventiver Sicht besondere Anforderungen gestellt werden
- 180104** Abfälle, an deren Sammlung und Entsorgung aus infektionspräventiver Sicht keine besonderen Anforderungen gestellt werden (z. B. Wund- und Gipsverbände, Wäsche, Einwegkleidung, Windeln)
- 180106*** Chemikalien, die aus gefährlichen Stoffen bestehen oder solche enthalten
- 180107** Chemikalien mit Ausnahme derjenigen, die unter 18 01 06 fallen
- 180108*** zytotoxische und zytostatische Arzneimittel
- 180109** Arzneimittel mit Ausnahme derjenigen, die unter 18 01 08 fallen
- 180110*** Amalgamabfälle aus der Zahnmedizin

Abfälle aus Forschung, Diagnose, Krankenbehandlung und Vorsorge bei Tieren

- 180201** spitze oder scharfe Gegenstände mit Ausnahme derjenigen, die unter 18 02 02 fallen
- 180202*** Abfälle, an deren Sammlung und Entsorgung aus infektionspräventiver Sicht besondere Anforderungen gestellt werden
- 180203** Abfälle, an deren Sammlung und Entsorgung aus infektionspräventiver Sicht keine besonderen Anforderungen gestellt werden
- 180205*** Chemikalien, die aus gefährlichen Stoffen bestehen oder solche enthalten
- 180206** Chemikalien mit Ausnahme derjenigen, die unter 18 02 05 fallen
- 180207*** zytotoxische und zytostatische Arzneimittel
- 180208** Arzneimittel mit Ausnahme derjenigen, die unter 18 02 07 fallen

ABFÄLLE AUS ABFALLBEHANDLUNGSANLAGEN, ÖFFENTLICHEN ABWASSERBEHANDLUNGSANLAGEN SOWIE DER AUFBEREITUNG VON WASSER FÜR DEN MENSCHLICHEN GEBRAUCH UND WASSER FÜR INDUSTRIELLE ZWECKE

Abfälle aus der Verbrennung oder Pyrolyse von Abfällen

- 190102** Eisenteile, aus der Rost- und Kesselasche entfernt
- 190105*** Filterkuchen aus der Abgasbehandlung
- 190106*** wässrige flüssige Abfälle aus der Abgasbehandlung und andere wässrige flüssige Abfälle
- 190107*** feste Abfälle aus der Abgasbehandlung
- 190110*** gebrauchte Aktivkohle aus der Abgasbehandlung
- 190111*** Rost- und Kesselaschen sowie Schlacken, die gefährliche Stoffe enthalten
- 190112** Rost- und Kesselaschen sowie Schlacken mit Ausnahme derjenigen, die unter 19 01 11 fallen

- 190113* Filterstaub, der gefährliche Stoffe enthält
- 190114 Filterstaub mit Ausnahme desjenigen, der unter 19 01 13 fällt
- 190115* Kesselstaub, der gefährliche Stoffe enthält
- 190116 Kesselstaub mit Ausnahme desjenigen, der unter 19 01 15 fällt
- 190117* Pyrolyseabfälle, die gefährliche Stoffe enthalten
- 190118 Pyrolyseabfälle mit Ausnahme derjenigen, die unter 19 01 17 fallen
- 190119 Sande aus der Wirbelschichtfeuerung
- 190199 Abfälle a. n. g.

Abfälle aus der physikalisch-chemischen Behandlung von Abfällen (einschließlich Dechromatisierung, Cyanidentfernung, Neutralisation)

- 190203 vorgemischte Abfälle, die ausschließlich aus nicht gefährlichen Abfällen bestehen
- 190204* vorgemischte Abfälle, die wenigstens einen gefährlichen Abfall enthalten
- 190205* Schlämme aus der physikalisch-chemischen Behandlung, die gefährliche Stoffe enthalten TM
- 190206 Schlämme aus der physikalisch-chemischen Behandlung mit Ausnahme derjenigen, die unter 19 02 05 fallen TM
- 190207* Öl und Konzentrate aus Abtrennprozessen
- 190208* flüssige brennbare Abfälle, die gefährliche Stoffe enthalten TM
- 190209* feste brennbare Abfälle, die gefährliche Stoffe enthalten
- 190210 brennbare Abfälle mit Ausnahme derjenigen, die unter 19 02 08 und 19 02 09 fallen
- 190211* sonstige Abfälle, die gefährliche Stoffe enthalten TM
- 190299²⁾ Abfälle a. n. g.
- 19029950 durch Abfallbehandlung entstandene Produkte
- 19029900 Abfälle a. n. g. nicht differenzierbar

Stabilisierte und verfestigte Abfälle

- 190304* als gefährlich eingestufte teilweise stabilisierte Abfälle
- 190305 stabilisierte Abfälle mit Ausnahme derjenigen, die unter 19 03 04 fallen
- 190306* als gefährlich eingestufte verfestigte Abfälle
- 190307 verfestigte Abfälle mit Ausnahme derjenigen, die unter 19 03 06 fallen

Verglaste Abfälle und Abfälle aus der Verglasung

- 190401 verglaste Abfälle
- 190402* Filterstaub und andere Abfälle aus der Abgasbehandlung
- 190403* nicht verglaste Festphase
- 190404 wässrige flüssige Abfälle aus dem Tempern TM

Abfälle aus der aeroben Behandlung von festen Abfällen

- 190501 nicht kompostierte Fraktion von Siedlungs- und ähnlichen Abfällen
- 190502 nicht kompostierte Fraktion von tierischen und pflanzlichen Abfällen
- 190503 nicht spezifikationsgerechter Kompost
- 190599²⁾ Abfälle a. n. g.
- 19059901 Kompost (spezifikationsgerecht)
- 19059900 Abfälle a. n. g. nicht differenzierbar

Abfälle aus der anaeroben Behandlung von Abfällen

- 190603 Flüssigkeiten aus der anaeroben Behandlung von Siedlungsabfällen TM
- 190604 Gärückstand/-schlamm aus der anaeroben Behandlung von Siedlungsabfällen TM
- 190605 Flüssigkeiten aus der anaeroben Behandlung von tierischen und pflanzlichen Abfällen TM
- 190606 Gärückstand/-schlamm aus der anaeroben Behandlung von tierischen und pflanzlichen Abfällen TM
- 190699 Abfälle a. n. g.

Deponiesickerwasser

- 190702* Deponiesickerwasser, das gefährliche Stoffe enthält TM

- 190703 Deponiesickerwasser mit Ausnahme desjenigen, das unter 19 07 02 fällt TM

Abfälle aus Abwasserbehandlungsanlagen a.n.g.

- 190801 Sieb- und Rechenrückstände
- 190802 Sandfangrückstände
- 190805 Schlämme aus der Behandlung von kommunalem Abwasser TM
- 190806* gesättigte oder verbrauchte Ionenaustauscherharze
- 190807* Lösungen und Schlämme aus der Regeneration von Ionenaustauschern
- 190808* schwermetallhaltige Abfälle aus Membransystemen
- 190809 Fett- und Ölmischungen aus Ölabscheidern, die ausschließlich Speiseöle und -fette enthalten
- 190810* Fett- und Ölmischungen aus Ölabscheidern mit Ausnahme derjenigen, die unter 19 08 09 fallen TM
- 190811* Schlämme aus der biologischen Behandlung von industriellem Abwasser, die gefährliche Stoffe enthalten TM
- 190812 Schlämme aus der biologischen Behandlung von industriellem Abwasser mit Ausnahme derjenigen, die unter 19 08 11 fallen TM
- 190813* Schlämme, die gefährliche Stoffe aus einer anderen Behandlung von industriellem Abwasser enthalten TM
- 190814 Schlämme aus einer anderen Behandlung von industriellem Abwasser mit Ausnahme derjenigen, die unter 19 08 13 fallen TM
- 190899 Abfälle a. n. g.

Abfälle aus der Zubereitung von Wasser für den menschlichen Gebrauch oder industriellem Brauchwasser

- 190901 feste Abfälle aus der Erstfiltration und Siebrückstände
- 190902 Schlämme aus der Wasserklärung TM
- 190903 Schlämme aus der Dekarbonatisierung
- 190904 gebrauchte Aktivkohle
- 190905 gesättigte oder gebrauchte Ionenaustauscherharze
- 190906 Lösungen und Schlämme aus der Regeneration von Ionenaustauschern
- 190999 Abfälle a. n. g.

Abfälle aus dem Schreddern von metallhaltigen Abfällen

- 191001 Eisen- und Stahlabfälle
- 191002 NE-Metall-Abfälle
- 191003* Schredderleichtfraktionen und Staub, die gefährliche Stoffe enthalten
- 191004 Schredderleichtfraktionen und Staub mit Ausnahme derjenigen, die unter 19 10 03 fallen
- 191005* andere Fraktionen, die gefährliche Stoffe enthalten
- 191006 andere Fraktionen mit Ausnahme derjenigen, die unter 19 10 05 fallen

Abfälle aus der Altölaufbereitung

- 191101* gebrauchte Filtertone
- 191102* Säureteere
- 191103* wässrige flüssige Abfälle TM
- 191104* Abfälle aus der Brennstoffreinigung mit Basen
- 191105* Schlämme aus der betriebseigenen Abwasserbehandlung, die gefährliche Stoffe enthalten TM
- 191106 Schlämme aus der betriebseigenen Abwasserbehandlung mit Ausnahme derjenigen, die unter 19 11 05 fallen TM
- 191107* Abfälle aus der Abgasreinigung
- 191199²⁾ Abfälle a. n. g.
- 19119950 Basisöl (Ausgangsstoff für Schmierstoff), (SK)
- 19119951 Schmierstoff, (SS)
- 19119952 Mitteldestillat Komponente (Ausgangsstoff für Heizöl leicht und Diesel), (MK)
- 19119953 Heizöl leicht (inklusive Diesel), (HL)
- 19119954 Heizöl schwer Komponente (Ausgangsstoff für Heizöl schwer), (HK)
- 19119955 Heizöl schwer, (HS)
- 19119900 Abfälle a. n. g. nicht differenzierbar

Abfälle aus der mechanischen Behandlung von Abfällen (z.B. Sortieren, Zerkleinern, Verdichten, Pelletieren) a. n. g.

191201 ²⁾	Papier und Pappe
19120101	Untere Sorten
19120102	Mittlere Sorten
19120103	Bessere Sorten
19120104	Krafthaltige Sorten
19120105	Sondersorten
19120100	Papier und Pappe nicht differenzierbar
191202	Eisenmetalle
191203	Nichteisenmetalle
191204	Kunststoff und Gummi
191205 ²⁾	Glas
19120501	Weißglas
19120502	Braunglas
19120503	Grünglas
19120504	Buntglas
19120505	Mischglas
19120500	Glas nicht differenzierbar
191206*	Holz, das gefährliche Stoffe enthält
191207	Holz mit Ausnahme desjenigen, das unter 19 12 06 fällt
191208	Textilien
191209 ²⁾	Mineralien (z.B. Sand, Steine)
19120901	Erzeugnisse für die Verwendung im Straßen- und Wegebau
19120902	Erzeugnisse für die Verwendung im sonstigen Erdbau (einschl. Verfüllung)
19120903	Erzeugnisse für die Verwendung als Betonzuschlag
19120904	Erzeugnisse für die Verwendung in Asphaltmischanlagen
19120905	Erzeugnisse für sonstige Verwendung (z.B. Deponiebau, Sportplatzbau, Lärmschutzwände)
19120906	Heißmischgut für den Straßen- und Wegebau
19120900	Mineralien (z.B. Sand, Steine) nicht differenzierbar
191210	brennbare Abfälle (Brennstoffe aus Abfällen)
191211*	sonstige Abfälle (einschließlich Materialmischungen) aus der mechanischen Behandlung von Abfällen, die gefährliche Stoffe enthalten
191212	sonstige Abfälle (einschließlich Materialmischungen) aus der mechanischen Behandlung von Abfällen mit Ausnahme derjenigen, die unter 19 12 11 fallen

Abfälle aus der Sanierung von Böden und Grundwasser

191301*	festen Abfälle aus der Sanierung von Böden, die gefährliche Stoffe enthalten
191302	festen Abfälle aus der Sanierung von Böden mit Ausnahme derjenigen, die unter 19 13 01 fallen
191303*	Schlämme aus der Sanierung von Böden, die gefährliche Stoffe enthalten TM
191304	Schlämme aus der Sanierung von Böden mit Ausnahme derjenigen, die unter 19 13 03 fallen TM
191305*	Schlämme aus der Sanierung von Grundwasser, die gefährliche Stoffe enthalten TM
191306	Schlämme aus der Sanierung von Grundwasser mit Ausnahme derjenigen, die unter 19 13 05 fallen TM
191307*	wässrige flüssige Abfälle und wässrige Konzentrate aus der Sanierung von Grundwasser, die gefährliche Stoffe enthalten TM
191308	wässrige flüssige Abfälle und wässrige Konzentrate aus der Sanierung von Grundwasser mit Ausnahme derjenigen, die unter 19 13 07 fallen TM

SIEDLUNGSABFÄLLE (HAUSHALTSABFÄLLE UND ÄHNLICHE GEWERBLICHE UND INDUSTRIELLE ABFÄLLE SOWIE ABFÄLLE AUS EINRICHTUNGEN), EINSCHLIESSLICH GETRENNT GESAMMELTER FRAKTIONEN

Getrennt gesammelte Fraktionen (außer 15 01)

200101	Papier und Pappe
200102	Glas
200108	biologisch abbaubare Küchen- und Kantinenabfälle
200110	Bekleidung
200111	Textilien
200113*	Lösemittel

200114*	Säuren
200115*	Laugen
200117*	Fotochemikalien
200119*	Pestizide
200121*	Leuchtstoffröhren und andere quecksilberhaltige Abfälle

200123*	gebrauchte Geräte, die Fluorchlorkohlenwasserstoffe enthalten
200125	Speiseöle und -fette
200126*	Öle und Fette mit Ausnahme derjenigen, die unter 20 01 25 fallen
200127*	Farben, Druckfarben, Klebstoffe und Kunstharze, die gefährliche Stoffe enthalten
200128	Farben, Druckfarben, Klebstoffe und Kunstharze mit Ausnahme derjenigen, die unter 20 01 27 fallen
200129*	Reinigungsmittel, die gefährliche Stoffe enthalten
200130	Reinigungsmittel mit Ausnahme derjenigen, die unter 20 01 29 fallen
200131*	zytotoxische und zytostatische Arzneimittel
200132	Arzneimittel mit Ausnahme derjenigen, die unter 20 01 31 fallen
200133*	Batterien und Akkumulatoren, die unter 16 06 01, 16 06 02 oder 16 06 03 fallen, sowie gemischte Batterien und Akkumulatoren, die solche Batterien enthalten
200134	Batterien und Akkumulatoren mit Ausnahme derjenigen, die unter 20 01 33 fallen
200135*	gebrauchte elektrische und elektronische Geräte, die gefährliche Bauteile enthalten, mit Ausnahme derjenigen, die unter 20 01 21 und 20 01 23 fallen
200136	gebrauchte elektrische und elektronische Geräte mit Ausnahme derjenigen, die unter 20 01 21, 20 01 23 und 20 01 35 fallen
200137*	Holz, das gefährliche Stoffe enthält
200138	Holz mit Ausnahme desjenigen, das unter 20 01 37 fällt
200139	Kunststoffe
200140	Metalle
200141	Abfälle aus der Reinigung von Schornsteinen
200199 ²⁾	sonstige Fraktionen a. n. g.
20019901	gemischte Wertstoffe ohne Leichtverpackungen
20019900	sonstige Fraktionen a. n. g. nicht differenzierbar

Garten- und Parkabfälle (einschließlich Friedhofsabfälle)

200201	biologisch abbaubare Abfälle
200202	Boden und Steine
200203	andere nicht biologisch abbaubare Abfälle

Andere Siedlungsabfälle

200301 ²⁾	gemischte Siedlungsabfälle
20030101	Hausmüll, hausmüllähnliche Gewerbeabfälle gemeinsam über die öffentliche Müllabfuhr eingesammelt
20030102	Hausmüllähnliche Gewerbeabfälle, getrennt vom Hausmüll angeliefert oder eingesammelt
20030104	Abfälle aus der Biotonne
20030100	gemischte Siedlungsabfälle nicht differenzierbar
200302	Marktabfälle
200303	Straßenkehricht
200304	Fäkalschlamm TM
200306	Abfälle aus der Kanalreinigung TM
200307	Sperrmüll
200399	Siedlungsabfälle a. n. g.

Zusammenfassung der im EAV nicht genannten Abfallarten und Produkte

- 15010601** Leichtverpackungen (LVP)
15010602 gemischte Wertstoffe zusammen mit Leichtverpackungen
15010600 gemischte Verpackungen nicht differenzierbar
- 16012101*** gefährliche metallische Bauteile mit Ausnahme derjenigen, die unter 16 01 07 bis 16 01 11, 16 01 13 und 16 01 14 fallen
16012102* gefährliche nicht metallische Bauteile mit Ausnahme derjenigen, die unter 16 01 07 bis 16 01 11, 16 01 13 und 16 01 14 fallen
16012100* gefährliche Bauteile mit Ausnahme derjenigen, die unter 16 01 07 bis 16 01 11, 16 01 13 und 16 01 14 fallen nicht differenzierbar
16012201 metallische Bauteile / Ersatzteile
16012202 nicht metallische Bauteile / Ersatzteile
16012200 Bauteile nicht differenzierbar
16021501* Quecksilberhaltige Abfälle
16021502* Leiterplatten
16021503* Tonerkartuschen
16021504* Kunststoffe, die bromierte Flammschutzmittel enthalten
16021505* Asbesthaltige Bauteile
16021506* Kathodenstrahlröhren
16021507* Gasentladungslampen
16021508* Flüssigkristallanzeigen
16021509* Externe elektrische Leitungen
16021510* Bauteile, die feuerfeste Keramikfasern enthalten
16021511* Elektrolyt – Kondensatoren
16021512* Cadmium – oder selenhaltige Fotoleitertrommeln
16021500* aus gebrauchten Geräten entfernte gefährliche Bestandteile nicht differenzierbar
16021601 Externe elektrische Leitungen (einschließlich Kabel)
16021600 aus gebrauchten Geräten entfernte Bestandteile mit Ausnahme derjenigen, die unter 16 02 15 fallen nicht differenzierbar
- 19029950** Durch Abfallbehandlung entstandene Produkte
19029900 Abfälle a. n. g. nicht differenzierbar
- 19059901** Kompost (spezifikationsgerecht)
19059900 Abfälle a. n. g. nicht differenzierbar
- 19119950** Basisöl (Ausgangsstoff für Schmierstoff), (SK)
19119951 Schmierstoff, (SS)
19119952 Mitteldestillat Komponente (Ausgangsstoff für Heizöl leicht und Diesel), (MK)
19119953 Heizöl leicht (inklusive Diesel), (HL)
19119954 Heizöl schwer Komponente (Ausgangsstoff für Heizöl schwer), (HK)
19119955 Heizöl schwer, (HS)
19119900 Abfälle a. n. g. nicht differenzierbar
- 19120101** Untere Sorten:
 Unsortiertes gemischtes Altpapier, unerwünschte Stoffe entfernt, sortiertes gemischtes Altpapier, Graukarton, Kaufhausaltpapier, alte Wellpappe-Verpackungen, Telefonbücher, Illustrierte und Zeitungen, Deinkingware
19120102 Mittlere Sorten:
 Unverkaufte Zeitungen (ohne bzw. max. 5% Beilagen), weiße Späne (leicht o. stark bedruckt), sortiertes Büroaltpapier/bunte Akten, weiße Bücher, bunte Illustrierte, Selbstdurchschreibepapiere, PE-beschichteter Karton, Endlosformulare (holzhaltig)
19120103 Bessere Sorten:
 Späne (hellbunte u. weiße), weiße Akten, Geschäftsformulare, Endlosformulare (holzfrei), gebleichter Sulfatkarton, Multidruck, weißer mehrlagiger Karton (Chromersatzkarton), weißes Zeitungspapier, gestrichenes und ungestrichenes Papier

- 19120104** Krafthaltige Sorten:
 Neue Späne aus Wellpappe, unbenutzte Wellpappe, gebrauchte Kraftwellpappe, gebrauchte Kraftpapiersäcke, Kraftpapier, unbenutzte Kraftpapiersäcke, Krafttragekarton
19120105 Sondersorten:
 Getränkekartonverpackungen, übrige Sondersorten und Papiere, Altpapier gemischt
19120100 Papier und Pappe nicht differenzierbar
19120501 Weißglas
19120502 Braunglas
19120503 Grünglas
19120504 Buntglas:
 Mischung aus Braun- und Grünglas
19120505 Mischglas:
 Mischung aus allen Glassorten
19120500 Glas nicht differenzierbar
19120901 Erzeugnisse für die Verwendung im Straßen- und Wegebau
19120902 Erzeugnisse für die Verwendung im sonstigen Erdbau (einschl. Verfüllung)
19120903 Erzeugnisse für die Verwendung als Betonzuschlag
19120904 Erzeugnisse für die Verwendung in Asphaltmischanlagen
19120905 Erzeugnisse für sonstige Verwendung (z.B. Deponiebau, Sportplatzbau, Lärmschutzwände)
19120906 Heißmischgut für den Straßen- und Wegebau
19120900 Mineralien (z.B. Sand, Steine) nicht differenzierbar
- 20019901** gemischte Wertstoffe ohne Leichtverpackungen
20019900 sonstige Fraktionen a. n. g. nicht differenzierbar
20030101 Hausmüll, hausmüllähnliche Gewerbeabfälle gemeinsam über die öffentliche Müllabfuhr eingesammelt
20030102 Hausmüllähnliche Gewerbeabfälle, getrennt vom Hausmüll angeliefert oder eingesammelt
20030104 Abfälle aus der Biotonne
20030100 gemischte Siedlungsabfälle nicht differenzierbar

Impressum

Herausgeber:
Statistisches Landesamt Rheinland-Pfalz
Mainzer Straße 14-16
56130 Bad Ems

Telefon: 02603 71-0
Telefax: 02603 71-3150

E-Mail: poststelle@statistik.rlp.de
Internet: www.statistik.rlp.de

Kostenfreier Download im Internet: <http://www.statistik.rlp.de/veroeffentlichungen/statistische-berichte>

© Statistisches Landesamt Rheinland-Pfalz · Bad Ems · 2016

Vervielfältigung und Verbreitung, auch auszugsweise, mit Quellenangabe gestattet.