



Rheinland-Pfalz

STATISTISCHES LANDESAMT

2016

STATISTISCHE BERICHTE



Statistik nutzen

Gewerbeanzeigen im August 2016

Ergebnisse der Gewerbeanzeigenstatistik

Zeichenerklärungen

0	Zahl ungleich Null, Betrag jedoch kleiner als die Hälfte von 1 in der letzten ausgewiesenen Stelle
-	nichts vorhanden
.	Zahl unbekannt oder geheim
x	Nachweis nicht sinnvoll
...	Zahl fällt später an
/	keine Angabe, da Zahl nicht sicher genug
()	Aussagewert eingeschränkt, da Zahl statistisch unsicher
D	Durchschnitt
p	vorläufig
r	revidiert
s	geschätzt

Für die Abgrenzung von Größenklassen wird im Allgemeinen anstelle einer ausführlichen Beschreibung „50 bis unter 100“ die Darstellungsform „50 – 100“ verwendet.

Einzelwerte in Tabellen werden im Allgemeinen ohne Rücksicht auf die Endsumme gerundet.

Inhalt

Seite

Informationen zur Statistik	4
--	----------

Glossar	5
----------------------	----------

Tabellen

T 1	Gewerbeanmeldungen im August 2016 nach Wirtschaftszweigen	9
T 2	Gewerbeabmeldungen im August 2016 nach Wirtschaftszweigen	10
T 3	Gewerbeanmeldungen im August 2016 nach Verwaltungsbezirken	12
T 4	Gewerbeabmeldungen im August 2016 nach Verwaltungsbezirken	13
T 5	Neugründungen sowie Gewerbetreibende im August 2016 nach Wirtschaftszweigen	15
T 6	Vollständige Aufgaben sowie Gewerbetreibende im August 2016 nach Wirtschaftszweigen	16
T 7	Neugründungen sowie Gewerbetreibende im August 2016 nach Art der Niederlassung, Rechtsform, Einzelunternehmen nach Geschlecht und Staatsangehörigkeit	17
T 8	Vollständige Aufgaben sowie Gewerbetreibende im August 2016 nach Art der Niederlassung, Rechtsform, Einzelunternehmen nach Geschlecht und Staatsangehörigkeit	18

Grafiken

G 1	Gewerbean- und -abmeldungen mit Neuerrichtungen und Aufgaben im Jahresüberblick	8
G 2	Gewerbeanmeldungen im August 2016 nach Wirtschaftszweigabschnitten	11
G 3	Gewerbeabmeldungen im August 2016 nach Wirtschaftszweigabschnitten	11
G 4	Neuerrichtungen und Aufgaben im August 2016 nach Verwaltungsbezirken	14
G 5	Neugründungen im August 2016 nach ausgewählten Staatsangehörigkeiten von Einzelunternehmern/-innen	17
G 6	Vollständige Aufgaben im August 2016 nach ausgewählten Staatsangehörigkeiten von Einzelunternehmern/-innen	18

Informationen zur Statistik

Ziel der Statistik

Die Gewerbeanzeigenstatistik dient als unentbehrliche Informationsgrundlage für die Wirtschafts-, Wettbewerbs- und Strukturpolitik. Sie stellt Informationen über die Aufnahme und Beendigung gewerblicher Tätigkeiten und deren Anlässe bereit. Dies sind zum einen Angaben über die Gesamtheit der Gewerbemeldungen und zum anderen umfassende Angaben über die gemeldeten gewerblichen Gründungen und Stilllegungen.

Rechtsgrundlage

Die Rechtsgrundlagen der Gewerbeanzeigenstatistik sind § 14 Abs. 13 der Gewerbeordnung (GewO), in der Fassung der Bekanntmachung vom 22.02.1999 (BGBl. I S. 202), zuletzt geändert durch Artikel 2 des Gesetzes vom 28. November 2014 (BGBl. I S. 1802), sowie die Verordnung zur Ausgestaltung des Gewerbeanzeigenverfahrens (Gewerbeanzeigenverordnung – GewAnzV) des Bundesministeriums für Wirtschaft und Energie vom 22. Juli 2014. Letztere ist am 1. Januar 2015 in Kraft getreten.

Erhebungsumfang

Die Gewerbeanzeigenstatistik ist eine Sekundärerhebung. Die Datengrundlage bilden die in einem Monat bei den zuständigen Behörden erstatteten Gewerbeanzeigen. Gewerbeanzeigen sind gemäß § 14 Abs. 1 GewO von allen natürlichen und juristischen Personen bei Aufnahme, Änderung oder Aufgabe eines stehenden Gewerbes, einer Zweigniederlassung oder einer unselbständigen Zweigstelle zu tätigen. Auskunftspflichtig zur Gewerbeanzeigenstatistik sind die Gewerbetreibenden. Diese kommen ihrer Auskunftspflicht nach, indem sie die Gewerbeanzeige erstatten.

Die Gewerbeanzeigenstatistik ist darüber hinaus eine Vollerhebung. Nicht in die Statistik einbezogen sind allerdings die Freien Berufe, die Urproduktion (Land- und Forstwirtschaft, Bergbau und Gewinnung von Steinen und Erden) und die Erbringung von Finanz- und Versicherungsdienstleistungen, da diese Bereiche nicht der Gewerbeordnung unterliegen. Nicht berücksichtigt werden ferner das Automatenaufstellgewerbe und das Reisegewerbe, weil die in diesen Bereichen tätigen Unternehmen in der Regel mehrere Gewerbemeldungen abgeben.

Erhebungsdurchführung

Die zuständigen Behörden, d. h. die Gewerbeämter und die Starterzentren der IHK und HWK, leiten die bei Ihnen erstatteten Gewerbeanzeigen in der Regel unter Nutzung des vom Statistischen Landesamt bereitgestellten Web-Portals „Gewerbe-Online“ einmal monatlich an das Statistische Landesamt weiter. Die im Statistischen Landesamt angesiedelte Verwaltungsstelle „Gewerbe-Online“ stellt die auf diesem Weg eingegangenen Daten anschließend dem zuständigen statistischen Fachbereich medienbruchfrei zwecks Erstellung der Gewerbeanzeigenstatistik zur Verfügung.

Berichtszeitraum/-zeitpunkt und Periodizität

Die Gewerbeanzeigenstatistik wird monatlich erstellt. Die monatlichen Ergebnisse stehen ca. zwei bis zweieinhalb Monate nach Ablauf eines Monats zur Verfügung. Das Jahresergebnis liegt dementsprechend ca. Mitte März des Folgejahres vor.

Erhebungsmerkmale

Die Erhebungsmerkmale der Gewerbeanzeigenstatistik umfassen im Wesentlichen die angemeldete Tätigkeit, die Angabe Haupt- oder Nebenerwerb, das Datum des Beginns der angemeldeten Tätigkeit, die Art des angemeldeten Betriebes, die Zahl der bei Geschäftsaufnahme tätigen Personen nach Voll- und Teilzeit, die Angabe Hauptniederlassung, Zweigniederlassung oder Zweigstelle, den Grund der Gewerbeanzeige und das Datum der Erstattung der Gewerbeanzeige sowie die personenbezogenen Merkmale Geschlecht und Staatsangehörigkeit

Regionale Ebene

Die Ergebnisse werden in dieser Veröffentlichung bis auf Kreisebene nachgewiesen. Ergebnisse in tieferer regionaler Gliederung können auf Anfrage bereitgestellt werden.

Vergleichbarkeit / Klassifikationen

Die Ergebnisse dieser Veröffentlichung nach Wirtschaftszweigen sind nach der aktuell gültigen Klassifikation der Wirtschaftszweige gegliedert, d. h. auf Basis der WZ 2008. Eine Vergleichbarkeit mit Ergebnissen früherer Jahre, die nach einer älteren Klassifikation der Wirtschaftszweige (WZ 1993, WZ 2003) gegliedert sind, ist nur mit Einschränkungen bzw. gar nicht möglich. Der Wirtschaftszweig ist in der Gewerbeanzeigenstatistik nur bis auf die Ebene des Dreistellers durchgängig verfügbar.

Glossar

Aufgabe eines Gewerbes

Erfolgt entweder durch vollständige Aufgabe oder durch Umwandlung.

Betriebsaufgabe

Aufgabe eines Gewerbebetriebes mit einer erwarteten größeren wirtschaftlichen Bedeutung. Sie kann durch eine juristische Person, eine Gesellschaft ohne Rechtspersönlichkeit (Personengesellschaft) oder eine natürliche Person erfolgen. Bei einer natürlichen Person, die eine Hauptniederlassung abmeldet, ist Voraussetzung, dass sie entweder in das Handelsregister eingetragen war oder aber eine Handwerkskarte besitzt oder zuletzt mindestens einen Arbeitnehmer beschäftigt hat.

Betriebsgründung

Gründung eines Betriebes mit einer erwarteten größeren wirtschaftlichen Bedeutung. Sie kann durch eine juristische Person, eine Gesellschaft ohne Rechtspersönlichkeit (Personengesellschaft) oder eine natürliche Person erfolgen. Bei einer natürlichen Person, die eine Hauptniederlassung anmeldet, ist Voraussetzung, dass sie entweder in das Handelsregister eingetragen ist oder aber eine Handwerkskarte besitzt oder mindestens einen Arbeitnehmer beschäftigt.

Fortzug eines Gewerbes

Verlagerung des Betriebes aus dem Bezirk des nachweisenden Gewerbeamtes.

Gewerbe

Nicht sozialwidrige, selbstständige, auf Dauer und Gewinnerzielung angelegte sowie im eigenen Namen und auf eigene Rechnung ausgeübte Tätigkeit. Nicht zum Gewerbe zählen u. a. die Urproduktion (z. B. Land- und Forstwirtschaft oder Bergbau), die freien Berufe und die Verwaltung des eigenen Vermögens.

Gewerbeabmeldung

Eine Gewerbeabmeldung betrifft die Aufgabe, den Fortzug oder die Übergabe einer Hauptniederlassung, einer Zweigniederlassung oder einer Zweigstelle eines Gewerbes. Anzeigepflichtige Gewerbebetreibende sind Einzelgewerbebetreibende (d. h. natürliche Personen), geschäftsführende Gesellschafter von Personengesellschaften und juristische Personen, wobei juristische Personen ihrer Gewerbeanzeigepflicht durch Handeln ihres Vertretungsberechtigten nachkommen.

Gewerbeanmeldung

Eine Gewerbeanmeldung betrifft die Neuerrichtung, den Zuzug oder die Übernahme einer Hauptniederlassung, einer Zweigniederlassung oder einer Zweigstelle eines Gewerbes. Anzeigepflichtige Gewerbebetreibende sind Einzelgewerbebetreibende (d. h. natürliche Personen), geschäftsführende Gesellschafter von Personengesellschaften und juristische Personen, wobei juristische Personen ihrer Gewerbeanzeigepflicht durch Handeln ihres Vertretungsberechtigten nachkommen.

Gewerbeanzeige

Eine Gewerbeanzeige hat eine Gewerbeanmeldung, eine Gewerbeummeldung oder eine Gewerbeabmeldung zum Gegenstand. Es besteht eine Anzeigepflicht.

Hauptniederlassung

Mittelpunkt des Geschäftsverkehrs eines Betriebes, der sich bei Personengesellschaften (KG, OHG, GmbH & Co. KG, GbR, GmbH & Co. OHG u.a.) und juristischen Personen am Sitz des Unternehmens befindet. Eine Hauptniederlassung liegt auch dann vor, wenn daneben keine Zweigniederlassung oder unselbstständige Zweigstelle betrieben wird.

Neuerrichtung eines Gewerbes

Erfolgt entweder durch Neugründung oder durch Umwandlung.

Neugründung eines Gewerbes

Entweder eine Betriebsgründung oder eine sonstige Neugründung.

Sonstige Neugründung

Gründung eines Kleinunternehmens oder eines Nebenerwerbsbetriebes. Bei der Gründung eines Kleinunternehmens gründet ein Nichtkaufmann eine Hauptniederlassung. Diese ist nicht im Handelsregister eingetragen, besitzt keine Handwerkskarte und beschäftigt keine Arbeitnehmer.

Sonstige Stilllegung

Eine sonstige Stilllegung ist die Aufgabe eines Kleinunternehmens oder eines Nebenerwerbsbetriebes. Bei der Aufgabe eines Kleinunternehmens gibt ein Nichtkaufmann eine Hauptniederlassung vollständig auf. Diese war nicht im Handelsregister eingetragen, hat keine Handwerkskarte besessen und keine Arbeitnehmer beschäftigt.

Unselbständige Zweigstelle

Feste örtliche Anlagen oder Einrichtungen, die der Ausübung eines stehenden Gewerbes dienen (z.B. ein Auslieferungslager), jedoch nicht die Bedingungen einer Zweigniederlassung erfüllen.

Vollständige Aufgabe

Entweder eine Betriebsaufgabe oder eine sonstige Stilllegung.

Zuzug eines Gewerbes

Verlagerung des Betriebes in den Bereich einer anderen Meldebehörde.

Zweigniederlassung

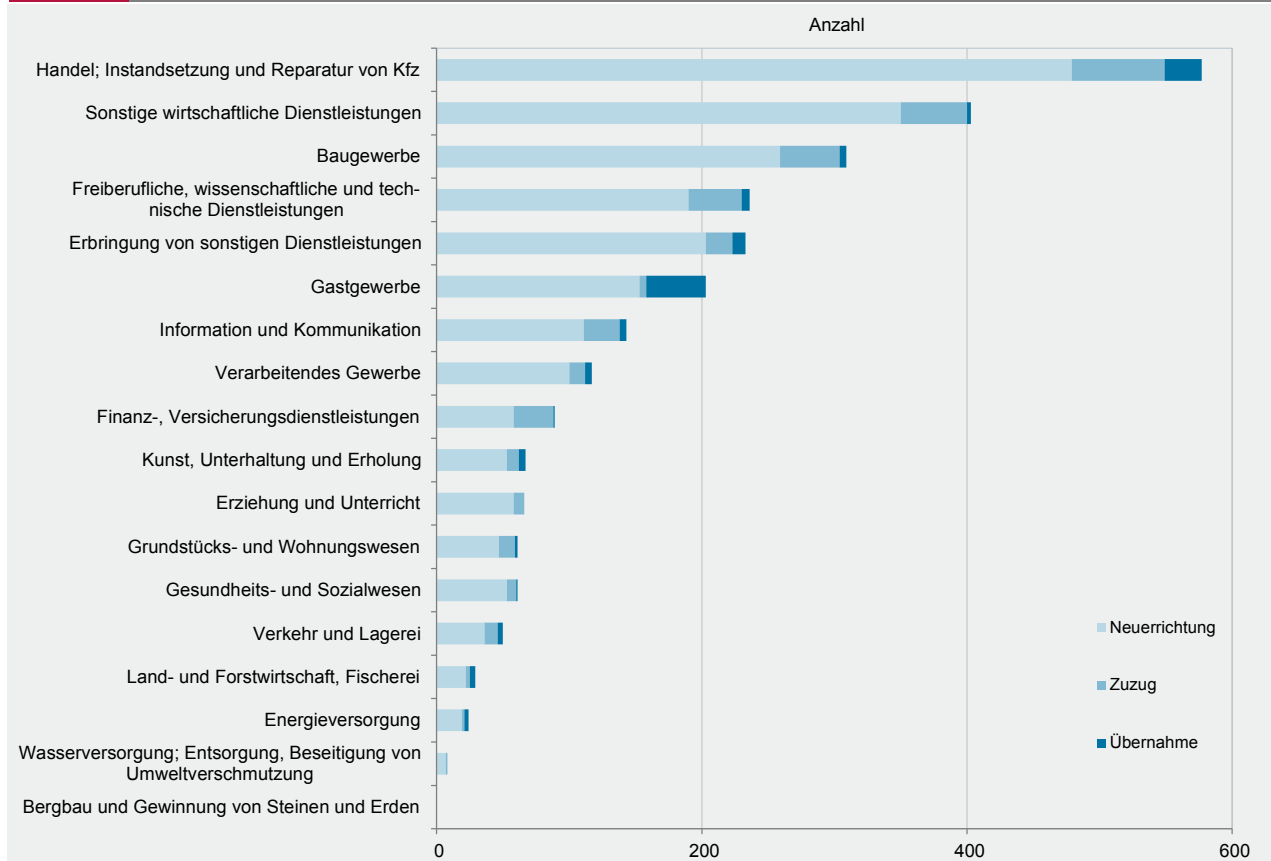
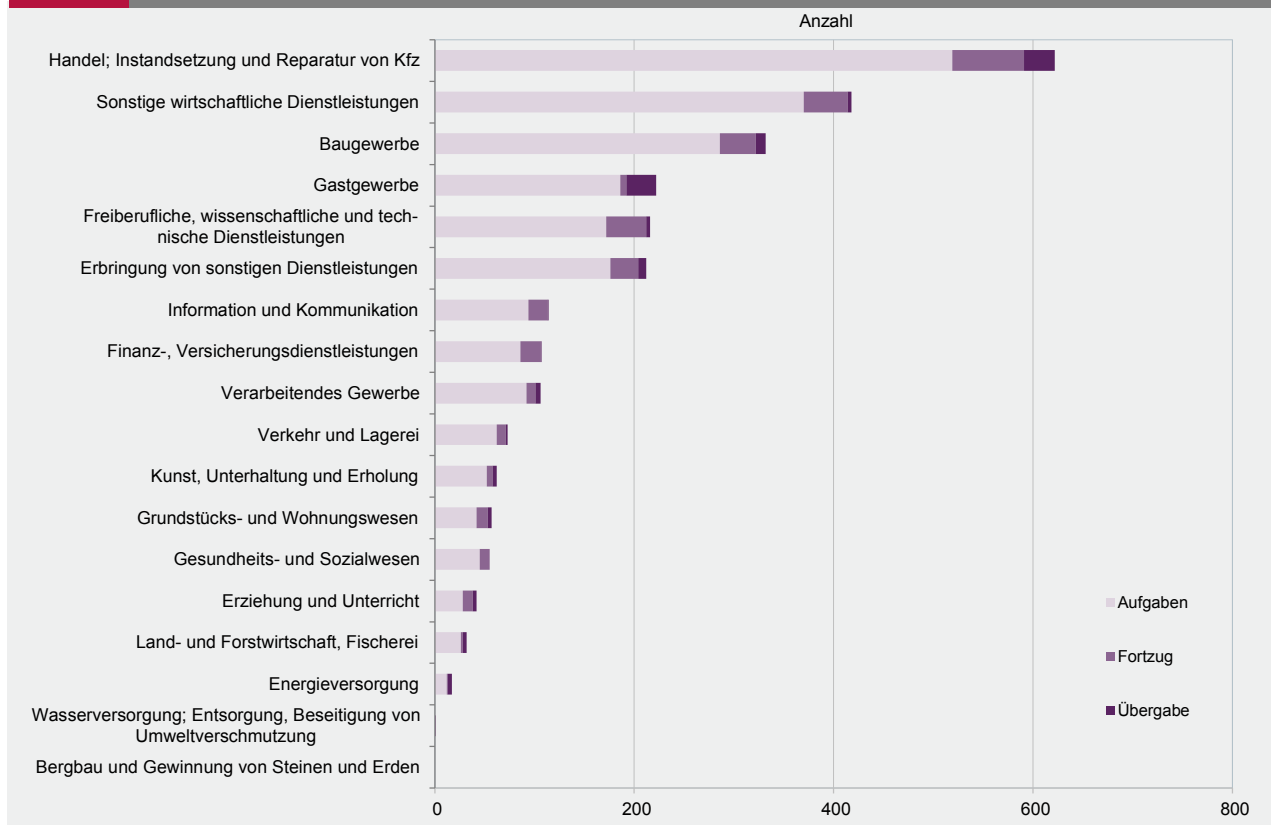
Betriebe mit selbständiger Organisation, selbständigen Betriebsmitteln und gesonderter Buchführung, dessen Leiter Geschäfte selbständig abzuschließen und durchzuführen befugt ist.



T 1 Gewerbeanmeldungen im August 2016 nach Wirtschaftszweigen

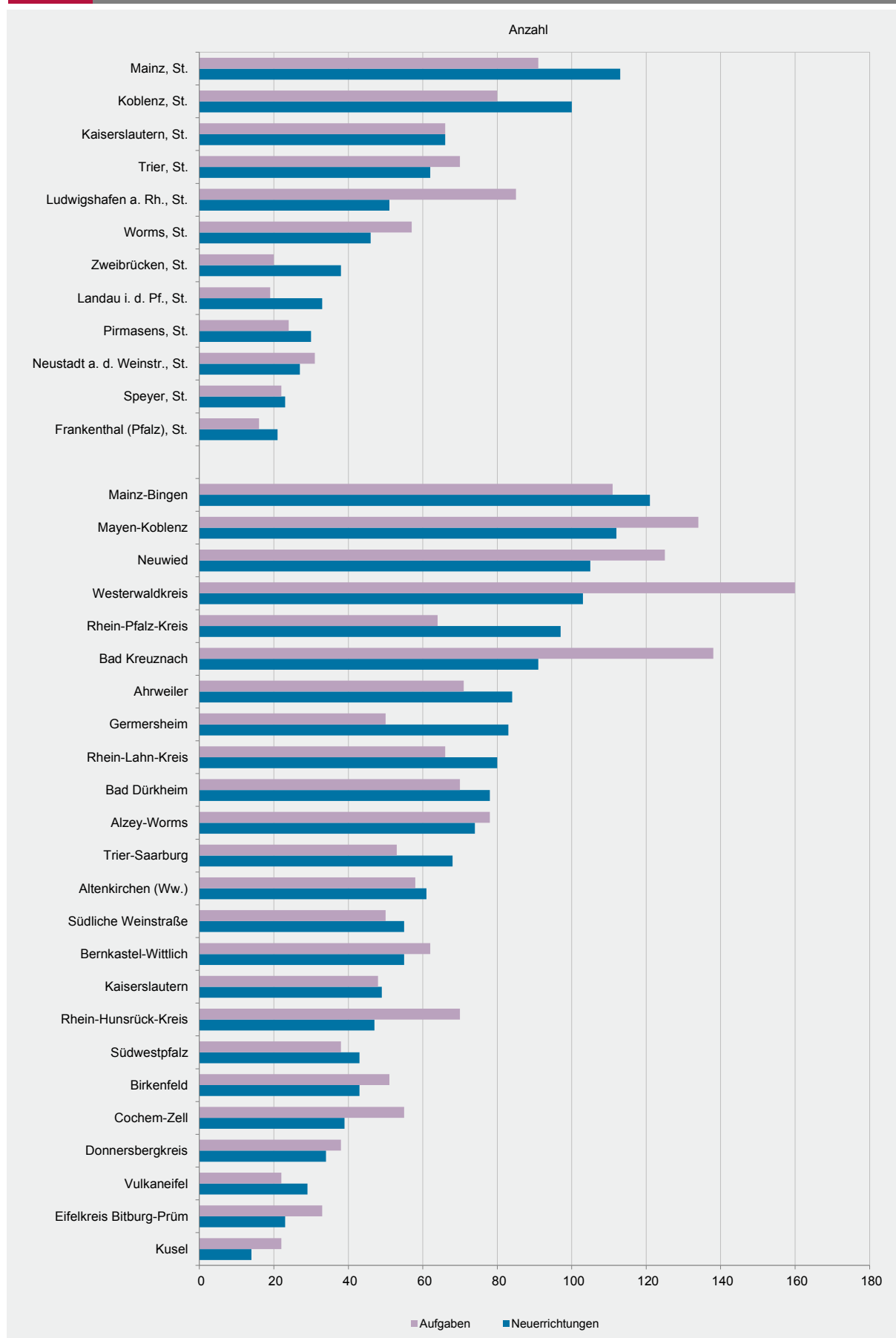
WZ 2008	Wirtschaftszweig	Anmeldungen im Aug. 2016				Veränderung zum Juli 2016			
		ins- gesamt	davon			ins- gesamt	davon		
			Neuer- richtung	Zuzug	Über- nahme		Neuer- richtung	Zuzug	Über- nahme
		Anzahl				%			
A	Land- und Forstwirtschaft, Fischerei	29	22	3	4	-3,3	15,8	50,0	-55,6
B	Bergbau und Gewinnung von Steinen und Erden	-	-	-	-	0,0	0,0	0,0	0,0
C	Verarbeitendes Gewerbe	117	100	12	5	25,8	37,0	-14,3	-16,7
	darunter								
10	Herstellung von Nahrungs- und Futtermitteln	15	14	1	-	36,4	55,6	x	x
11	Getränkeherstellung	3	1	1	1	50,0	-50,0	x	x
13	Herstellung von Textilien	8	8	-	-	300,0	x	x	0,0
14	Herstellung von Bekleidung	4	3	1	-	-71,4	-75,0	-50,0	0,0
16	Herstellung von Holz-, Flecht-, Korb- und Korkwaren (ohne Möbel)	2	2	-	-	-50,0	-33,3	x	0,0
18	Herstellung von Druckerzeugnissen; Vervielfältigung von Ton-, Bild- und Datenträgern	7	6	1	-	75,0	x	-66,7	0,0
25	Herstellung von Metallerzeugnissen	21	18	1	2	61,5	63,6	-50,0	x
26	Herstellung von Datenverarbeitungsgeräten, elektrischen und optischen Erzeugnissen	-	-	-	-	x	x	0,0	0,0
27	Herstellung von elektrischen Ausrüstungen	4	3	1	-	x	x	x	0,0
28	Maschinenbau	5	4	1	-	150,0	100,0	x	0,0
29	Herstellung von Kraftwagen u. Kraftwagenteilen	1	1	-	-	0,0	0,0	0,0	0,0
31	Herstellung von Möbeln	2	1	1	-	0,0	x	-50,0	0,0
D	Energieversorgung	24	19	2	3	41,2	35,7	x	0,0
E	Wasserversorgung; Entsorgung, Beseitigung von Umweltverschmutzung	8	7	1	-	100,0	x	0,0	x
F	Baugewerbe	309	259	45	5	7,3	5,7	36,4	-50,0
G	Handel; Instandsetzung und Reparatur von Kfz	577	479	70	28	-5,6	-1,8	-6,7	-41,7
	darunter								
45	Kfz-Handel; Instandsetzung u. Reparatur von Kfz	109	93	11	5	11,2	17,7	-15,4	-16,7
46	Handelsvermittlung und Großhandel (ohne Kfz)	102	74	22	6	10,9	8,8	37,5	-25,0
47	Einzelhandel (ohne Kfz)	366	312	37	17	-13,1	-8,5	-19,6	-50,0
H	Verkehr und Lagerei	50	36	10	4	2,0	-12,2	66,7	100,0
	darunter								
49	Landverkehr und Transport in Rohrfernleitungen	30	22	6	2	0,0	-18,5	x	0,0
53	Post-, Kurier- und Expressdienste	9	8	1	-	-18,2	-11,1	-50,0	0,0
I	Gastgewerbe	203	153	5	45	7,4	9,3	150,0	-4,3
55	Beherbergung	25	16	-	9	19,0	-11,1	0,0	200,0
56	Gastronomie	178	137	5	36	6,0	12,3	150,0	-18,2
J	Information und Kommunikation	143	111	27	5	24,3	18,1	35,0	400,0
	darunter								
58	Verlagswesen	9	5	2	2	80,0	0,0	x	x
61	Telekommunikation	5	2	3	-	-50,0	-75,0	50,0	0,0
62	Erbringung von Dienstleistungen der Informationstechnologie	96	76	17	3	29,7	31,0	13,3	200,0
63	Informationsdienstleistungen	16	13	3	-	45,5	62,5	0,0	0,0
K	Finanz-, Versicherungsdienstleistungen	89	58	30	1	4,7	0,0	20,0	-50,0
	darunter								
66	Mit Finanz- und Versicherungsdienstleistungen verbundene Tätigkeiten	78	48	29	1	0,0	-7,7	20,8	-50,0
L	Grundstücks- und Wohnungswesen	61	47	12	2	13,0	27,0	-7,7	-50,0
M	Freiberufliche, wissenschaftliche und technische Dienstleistungen	236	190	40	6	-1,7	2,7	-16,7	-14,3
	darunter								
70	Verwaltung und Führung von Unternehmen; Unternehmensberatung	62	49	13	-	-3,1	14,0	-31,6	x
73	Werbung und Marktforschung	58	46	12	-	3,6	-9,8	140,0	0,0
N	Sonstige wirtschaftliche Dienstleistungen	403	350	50	3	12,3	9,4	42,9	-25,0
	darunter								
77	Vermietung von beweglichen Sachen	22	22	-	-	69,2	100,0	x	0,0
78	Vermietung und Überlassung von Arbeitskräften	12	11	1	-	71,4	120,0	-50,0	0,0
79	Reisebüros, -veranstalter und sonstige Reservierungsdienstleistungen	13	12	1	-	8,3	0,0	x	0,0
81	Gebäudebetreuung; Garten- und Landschaftsbau	178	157	20	1	21,9	17,2	100,0	-50,0
P	Erziehung und Unterricht	66	58	8	-	65,0	65,7	60,0	0,0
Q	Gesundheits- und Sozialwesen	61	53	7	1	-4,7	3,9	-30,0	-66,7
R	Kunst, Unterhaltung und Erholung	67	53	9	5	26,4	12,8	80,0	400,0
S	Erbringung von sonstigen Dienstleistungen	233	203	20	10	-9,3	-7,3	-37,5	66,7
	Sonstige Tätigkeiten	-	-	-	-	0,0	0,0	0,0	0,0
	Insgesamt	2 676	2 198	351	127	5,0	6,3	7,7	-18,1

WZ 2008	Wirtschaftszweig	Abmeldungen im Aug. 2016				Veränderung zum Juli 2016			
		ins- gesamt	davon			ins- gesamt	davon		
			Aufgabe	Fortzug	Über- gabe		Aufgabe	Fortzug	Über- gabe
		Anzahl				%			
A	Land- und Forstwirtschaft, Fischerei	32	26	2	4	-42,9	-7,1	-50,0	-83,3
B	Bergbau und Gewinnung von Steinen und Erden	-	-	-	-	0,0	0,0	0,0	0,0
C	Verarbeitendes Gewerbe	106	92	9	5	65,6	84,0	-10,0	25,0
	darunter								
10	Herstellung von Nahrungs- und Futtermitteln	12	11	1	-	20,0	37,5	0,0	x
11	Getränkeherstellung	2	1	1	-	0,0	-50,0	x	0,0
13	Herstellung von Textilien	1	1	-	-	-66,7	-50,0	x	0,0
14	Herstellung von Bekleidung	6	6	-	-	50,0	50,0	0,0	0,0
16	Herstellung von Holz-, Flecht-, Korb- und Korkwaren (ohne Möbel)	7	6	-	1	133,3	100,0	0,0	x
18	Herstellung von Druckerzeugnissen; Vervielfältigung von Ton-, Bild- und Datenträgern	9	9	-	-	x	x	x	0,0
25	Herstellung von Metallerzeugnissen	12	9	2	1	50,0	12,5	x	x
26	Herstellung von Datenverarbeitungsgeräten, elektrischen und optischen Erzeugnissen	2	2	-	-	-33,3	0,0	x	0,0
27	Herstellung von elektrischen Ausrüstungen	6	4	2	-	x	x	x	0,0
28	Maschinenbau	2	2	-	-	-50,0	-33,3	x	0,0
29	Herstellung von Kraftwagen u. Kraftwagenteilen	3	3	-	-	50,0	50,0	0,0	0,0
31	Herstellung von Möbeln	1	1	-	-	0,0	x	x	0,0
D	Energieversorgung	17	12	1	4	112,5	300,0	-50,0	33,3
E	Wasserversorgung; Entsorgung, Beseitigung von Umweltverschmutzung	1	-	1	-	-85,7	x	x	x
F	Baugewerbe	332	286	36	10	-5,4	-0,7	-18,2	-47,4
G	Handel; Instandsetzung und Reparatur von Kfz	622	519	72	31	-9,1	-7,0	7,5	-47,5
	darunter								
45	Kfz-Handel; Instandsetzung u. Reparatur von Kfz	96	75	12	9	0,0	-6,3	33,3	28,6
46	Handelsvermittlung und Großhandel (ohne Kfz)	121	105	11	5	0,8	19,3	-42,1	-61,5
47	Einzelhandel (ohne Kfz)	405	339	49	17	-13,5	-13,1	25,6	-56,4
H	Verkehr und Lagerei	73	62	9	2	-6,4	-3,1	-18,2	-33,3
	darunter								
49	Landverkehr und Transport in Rohrfernleitungen	37	32	5	-	-9,8	-5,9	25,0	x
53	Post-, Kurier- und Expressdienste	21	20	1	-	31,3	42,9	-50,0	0,0
I	Gastgewerbe	222	186	6	30	7,2	3,3	x	15,4
55	Beherbergung	32	25	1	6	28,0	13,6	0,0	200,0
56	Gastronomie	190	161	5	24	4,4	1,9	x	0,0
J	Information und Kommunikation	114	94	19	1	52,0	67,9	5,6	0,0
	darunter								
58	Verlagswesen	15	11	3	1	400,0	266,7	x	x
61	Telekommunikation	5	4	1	-	-16,7	0,0	-50,0	0,0
62	Erbringung von Dienstleistungen der Informationstechnologie	75	62	13	-	25,0	37,8	-7,1	x
63	Informationsdienstleistungen	13	12	1	-	160,0	300,0	-50,0	0,0
K	Finanz-, Versicherungsdienstleistungen	107	86	20	1	0,9	14,7	-13,0	-87,5
	darunter								
66	Mit Finanz- und Versicherungsdienstleistungen verbundene Tätigkeiten	92	71	20	1	-6,1	0,0	-13,0	-75,0
L	Grundstücks- und Wohnungswesen	57	42	11	4	-24,0	-25,0	-31,3	33,3
M	Freiberufliche, wissenschaftliche und technische Dienstleistungen	216	172	40	4	40,3	59,3	5,3	-50,0
	darunter								
70	Verwaltung und Führung von Unternehmen; Unternehmensberatung	62	56	5	1	40,9	124,0	-64,3	-80,0
73	Werbung und Marktforschung	55	41	14	-	66,7	36,7	366,7	0,0
N	Sonstige wirtschaftliche Dienstleistungen	418	370	44	4	18,1	26,7	-15,4	-60,0
	darunter								
77	Vermietung von beweglichen Sachen	13	12	1	-	-31,6	-20,0	-50,0	x
78	Vermietung und Überlassung von Arbeitskräften	15	11	4	-	7,1	10,0	0,0	0,0
79	Reisebüros, -veranstalter und sonstige Reservierungsdienstleistungen	13	10	3	-	85,7	100,0	200,0	x
81	Gebäudebetreuung; Garten- und Landschaftsbau	142	130	11	1	21,4	36,8	-47,6	0,0
P	Erziehung und Unterricht	42	28	10	4	55,6	7,7	x	x
Q	Gesundheits- und Sozialwesen	55	45	10	-	-15,4	-23,7	100,0	x
R	Kunst, Unterhaltung und Erholung	62	52	6	4	19,2	20,9	50,0	-20,0
S	Erbringung von sonstigen Dienstleistungen	212	176	28	8	-3,6	-2,8	-20,0	100,0
	Sonstige Tätigkeiten	-	-	-	-	0,0	0,0	0,0	0,0
	Insgesamt	2 688	2 248	324	116	4,1	8,5	-2,1	-35,9

G 2
Gewerbeanmeldungen im August 2016 nach Wirtschaftszweigabschnitten

G 3
Gewerbeabmeldungen im August 2016 nach Wirtschaftszweigabschnitten


Verwaltungsbereich	Anmeldungen im Aug. 2016				Veränderung zum Juli 2016			
	ins- gesamt	davon			ins- gesamt	davon		
		Neuer- richtung	Zuzug	Über- nahme		Neuer- richtung	Zuzug	Über- nahme
	Anzahl				%			
Frankenthal (Pfalz), St.	23	21	1	1	-14,8	-12,5	-66,7	x
Kaiserslautern, St.	71	66	3	2	61,4	83,3	0,0	-60,0
Koblenz, St.	121	100	17	4	37,5	47,1	142,9	-69,2
Landau i. d. Pf., St.	35	33	1	1	9,4	65,0	-50,0	-90,0
Ludwigshafen a. Rh., St.	56	51	5	-	-54,1	-51,4	-50,0	x
Mainz, St.	138	113	14	11	-9,8	-2,6	-33,3	-31,3
Neustadt a. d. Weinstr., St.	36	27	4	5	38,5	12,5	100,0	x
Pirmasens, St.	31	30	1	-	40,9	36,4	x	0,0
Speyer, St.	27	23	2	2	-15,6	-14,8	100,0	-50,0
Trier, St.	68	62	4	2	-22,7	-20,5	-42,9	-33,3
Worms, St.	58	46	1	11	5,5	17,9	-80,0	0,0
Zweibrücken, St.	40	38	2	-	2,6	5,6	-33,3	0,0
Ahrweiler	99	84	12	3	16,5	33,3	-36,8	0,0
Altenkirchen (Ww.)	75	61	12	2	10,3	8,9	50,0	-50,0
Alzey-Worms	93	74	12	7	5,7	2,8	9,1	40,0
Bad Dürkheim	99	78	17	4	8,8	23,8	-19,0	-42,9
Bad Kreuznach	112	91	19	2	2,8	-3,2	72,7	-50,0
Bernkastel-Wittlich	70	55	10	5	6,1	0,0	11,1	150,0
Birkenfeld	46	43	3	-	-13,2	4,9	-72,7	x
Cochem-Zell	44	39	1	4	83,3	95,0	-50,0	100,0
Donnersbergkreis	38	34	4	-	5,6	0,0	300,0	x
Eifelkreis Bittburg-Prüm	28	23	4	1	-12,5	-20,7	100,0	0,0
Germersheim	106	83	13	10	26,2	40,7	-27,8	42,9
Kaiserslautern	69	49	12	8	-10,4	-16,9	0,0	33,3
Kusel	22	14	4	4	-33,3	-48,1	0,0	100,0
Mainz-Bingen	145	121	17	7	9,0	10,0	-10,5	75,0
Mayen-Koblenz	135	112	20	3	16,4	23,1	-4,8	-25,0
Neuwied	123	105	13	5	-8,2	-4,5	-35,0	25,0
Rhein-Hunsrück-Kreis	65	47	16	2	8,3	-11,3	300,0	-33,3
Rhein-Lahn-Kreis	91	80	11	-	11,0	11,1	120,0	x
Rhein-Pfalz-Kreis	115	97	18	-	1,8	3,2	-5,3	0,0
Südliche Weinstraße	79	55	18	6	12,9	-1,8	63,6	100,0
Südwestpfalz	55	43	12	-	52,8	65,4	100,0	x
Trier-Saarburg	91	68	15	8	23,0	11,5	50,0	166,7
Vulkaneifel	40	29	9	2	14,3	0,0	80,0	100,0
Westerwaldkreis	132	103	24	5	9,1	5,1	84,6	-50,0
Rheinland-Pfalz	2 676	2 198	351	127	5,0	6,3	7,7	-18,1
kreisfreie Städte	704	610	55	39	-3,3	2,5	-14,1	-43,5
Landkreise	1 972	1 588	296	88	8,4	7,9	13,0	2,3
Industrie- und Handelskammer								
Kammerbezirk Koblenz	1 043	865	148	30	11,0	12,9	22,3	-43,4
Kammerbezirk Pfalz	902	742	117	43	2,0	4,2	0,9	-23,2
Kammerbezirk Rheinhessen	434	354	44	36	1,2	5,0	-21,4	0,0
Kammerbezirk Trier	297	237	42	18	0,7	-6,0	27,3	80,0

Verwaltungsbereich	Abmeldungen im Aug. 2016				Veränderung zum Juli 2016			
	ins- gesamt	davon			ins- gesamt	davon		
		Aufgabe	Fortzug	Über- gabe		Aufgabe	Fortzug	Über- gabe
	Anzahl				%			
Frankenthal (Pfalz), St.	18	16	2	-	-5,3	14,3	-60,0	0,0
Kaiserslautern, St.	75	66	8	1	56,3	88,6	0,0	-80,0
Koblenz, St.	98	80	12	6	5,4	12,7	0,0	-40,0
Landau i. d. Pf., St.	21	19	2	-	-52,3	-47,2	-71,4	x
Ludwigshafen a. Rh., St.	101	85	10	6	-34,4	-33,1	-47,4	-25,0
Mainz, St.	115	91	14	10	-10,9	-3,2	-26,3	-37,5
Neustadt a. d. Weinstr., St.	39	31	6	2	25,8	10,7	100,0	x
Pirmasens, St.	27	24	3	-	12,5	26,3	-40,0	0,0
Speyer, St.	29	22	5	2	-9,4	15,8	-44,4	-50,0
Trier, St.	78	70	4	4	4,0	6,1	-42,9	100,0
Worms, St.	67	57	7	3	6,3	1,8	133,3	-25,0
Zweibrücken, St.	25	20	3	2	-41,9	-44,4	-25,0	-33,3
Ahrweiler	87	71	12	4	0,0	-2,7	20,0	0,0
Altenkirchen (Ww.)	61	58	3	-	-22,8	-9,4	-62,5	x
Alzey-Worms	88	78	5	5	-10,2	6,8	-68,8	-44,4
Bad Dürkheim	90	70	18	2	-16,7	-16,7	20,0	-77,8
Bad Kreuznach	159	138	19	2	16,9	16,9	26,7	-33,3
Bernkastel-Wittlich	70	62	3	5	14,8	24,0	-50,0	0,0
Birkenfeld	55	51	4	-	25,0	37,8	-20,0	x
Cochem-Zell	66	55	6	5	127,6	129,2	200,0	66,7
Donnersbergkreis	46	38	6	2	24,3	40,7	0,0	-50,0
Eifelkreis Bitburg-Prüm	41	33	7	1	-30,5	-35,3	40,0	-66,7
Germersheim	71	50	16	5	-36,0	-26,5	23,1	-83,3
Kaiserslautern	56	48	3	5	5,7	6,7	0,0	0,0
Kusel	28	22	2	4	-15,2	-4,3	-71,4	33,3
Mainz-Bingen	136	111	17	8	14,3	20,7	-15,0	14,3
Mayen-Koblenz	158	134	20	4	41,1	42,6	42,9	0,0
Neuwied	146	125	18	3	-0,7	5,9	-25,0	-40,0
Rhein-Hunsrück-Kreis	81	70	10	1	17,4	16,7	233,3	-83,3
Rhein-Lahn-Kreis	78	66	10	2	8,3	6,5	42,9	-33,3
Rhein-Pfalz-Kreis	77	64	12	1	-20,6	-22,9	-7,7	0,0
Südliche Weinstraße	73	50	16	7	49,0	22,0	166,7	250,0
Südwestpfalz	51	38	11	2	21,4	11,8	120,0	-33,3
Trier-Saarburg	72	53	12	7	26,3	17,8	50,0	75,0
Vulkaneifel	27	22	4	1	-3,6	-8,3	100,0	-50,0
Westerwaldkreis	178	160	14	4	76,2	100,0	-17,6	0,0
Rheinland-Pfalz	2 688	2 248	324	116	4,1	8,5	-2,1	-35,9
kreisfreie Städte	693	581	76	36	-8,2	-3,3	-24,8	-32,1
Landkreise	1 995	1 667	248	80	9,1	13,4	7,8	-37,5
Industrie- und Handelskammer								
Kammerbezirk Koblenz	1 167	1 008	128	31	20,4	25,8	9,4	-39,2
Kammerbezirk Pfalz	827	663	123	41	-10,6	-7,8	-3,9	-47,4
Kammerbezirk Rheinhessen	406	337	43	26	-0,7	7,0	-25,9	-27,8
Kammerbezirk Trier	288	240	30	18	2,9	1,7	7,1	12,5



WZ 2008	Wirtschaftszweig	Neugründungen						Gewerbetreibende	
		ins- gesamt	Betriebsgründungen			sonstige Neugründ.		ins- gesamt	darunter: weiblich
			ins- gesamt	Haupt- nieder- lassung	Zweignie- derlassung unselbst. Zweigstelle	ins- gesamt	darunter: Neben- erwerb		
A	Land- und Forstwirtschaft, Fischerei	22	1	1	-	21	17	27	9
B	Bergbau und Gewinnung von Steinen und Erden	-	-	-	-	-	-	-	-
C	Verarbeitendes Gewerbe	98	32	20	12	66	53	108	42
darunter									
10	Herstellung von Nahrungs- und Futtermitteln	14	9	2	7	5	2	15	5
11	Getränkeherstellung	1	-	-	-	1	1	1	1
13	Herstellung von Textilien	8	-	-	-	8	8	8	7
14	Herstellung von Bekleidung	3	-	-	-	3	3	3	3
16	Herstellung von Holz-, Flecht-, Korb- und Korkwaren (ohne Möbel)	2	-	-	-	2	2	2	1
18	Herstellung von Druckerzeugnissen; Vervielfältigung von Ton-, Bild- und Datenträgern	6	1	1	-	5	3	6	1
25	Herstellung von Metallerzeugnissen	18	9	7	2	9	7	20	2
26	Herstellung von Datenverarbeitungsgeräten, elektrischen und optischen Erzeugnissen	-	-	-	-	-	-	-	-
27	Herstellung von elektrischen Ausrüstungen	3	2	2	-	1	1	5	1
28	Maschinenbau	4	1	1	-	3	2	4	-
29	Herstellung von Kraftwagen u. Kraftwagenteilen	1	1	1	-	-	-	1	-
31	Herstellung von Möbeln	1	1	-	1	-	-	3	-
D	Energieversorgung	19	6	6	-	13	10	25	8
E	Wasserversorgung; Entsorgung, Beseitigung von Umweltverschmutzung	7	4	-	4	3	2	13	-
F	Baugewerbe	257	62	58	4	195	55	280	16
G	Handel; Instandsetzung und Reparatur von Kfz	476	109	55	54	367	237	526	172
darunter									
45	Kfz-Handel; Instandsetzung u. Reparatur von Kfz	93	16	13	3	77	46	95	5
46	Handelsvermittlung und Großhandel (ohne Kfz)	72	22	14	8	50	32	86	22
47	Einzelhandel (ohne Kfz)	311	71	28	43	240	159	345	145
H	Verkehr und Lagerei	35	9	8	1	26	7	36	12
darunter									
49	Landverkehr und Transport in Rohrfernleitungen	22	5	5	-	17	5	22	7
53	Post-, Kurier- und Expressdienste	8	1	1	-	7	1	8	3
I	Gastgewerbe	153	45	33	12	108	35	162	49
55	Beherbergung	16	4	3	1	12	11	19	7
56	Gastronomie	137	41	30	11	96	24	143	42
J	Information und Kommunikation	110	23	20	3	87	59	119	23
darunter									
58	Verlagswesen	5	2	2	-	3	3	6	3
61	Telekommunikation	2	-	-	-	2	1	2	-
62	Erbringung von Dienstleistungen der Informationstechnologie	75	16	14	2	59	37	83	17
63	Informationsdienstleistungen	13	5	4	1	8	6	13	1
K	Finanz-, Versicherungsdienstleistungen	58	7	6	1	51	27	58	20
darunter									
66	Mit Finanz- und Versicherungsdienstleistungen verbundene Tätigkeiten	48	4	3	1	44	22	48	17
L	Grundstücks- und Wohnungswesen	47	20	14	6	27	15	55	11
M	Freiberufliche, wissenschaftliche und technische Dienstleistungen	188	45	39	6	143	101	212	64
darunter									
70	Verwaltung und Führung von Unternehmen; Unternehmensberatung	47	25	23	2	22	13	53	11
73	Werbung und Marktforschung	46	4	3	1	42	25	51	18
N	Sonstige wirtschaftliche Dienstleistungen	349	51	40	11	298	196	366	98
darunter									
77	Vermietung von beweglichen Sachen	22	3	3	-	19	9	30	11
78	Vermietung und Überlassung von Arbeitskräften	11	4	1	3	7	4	12	4
79	Reisebüros, -veranstalter und sonstige Reservierungsdienstleistungen	12	4	3	1	8	6	15	8
81	Gebäudebetreuung; Garten- und Landschaftsbau	156	31	27	4	125	85	160	21
P	Erziehung und Unterricht	58	9	6	3	49	32	62	37
Q	Gesundheits- und Sozialwesen	53	4	4	-	49	24	55	43
R	Kunst, Unterhaltung und Erholung	53	7	5	2	46	30	63	13
S	Erbringung von sonstigen Dienstleistungen	202	33	26	7	169	82	205	147
Sonstige Tätigkeiten									
		-	-	-	-	-	-	-	-
Insgesamt		2 185	467	341	126	1 718	982	2 372	764

WZ 2008	Wirtschaftszweig	Vollständige Aufgaben						Gewerbetreibende	
		ins- gesamt	Betriebsaufgaben			sonstige Stillleg.		ins- gesamt	darunter: weiblich
			ins- gesamt	Haupt- nieder- lassung	Zweignie- derlassung unselbst. Zweigstelle	ins- gesamt	darunter: Neben- erwerb		
A	Land- und Forstwirtschaft, Fischerei	26	-	-	-	26	15	26	8
B	Bergbau und Gewinnung von Steinen und Erden	-	-	-	-	-	-	-	-
C	Verarbeitendes Gewerbe	92	20	15	5	72	35	97	25
	darunter								
10	Herstellung von Nahrungs- und Futtermitteln	11	3	2	1	8	2	12	2
11	Getränkeherstellung	1	-	-	-	1	-	1	-
13	Herstellung von Textilien	1	-	-	-	1	1	1	-
14	Herstellung von Bekleidung	6	-	-	-	6	4	6	6
16	Herstellung von Holz-, Flecht-, Korb- und Korkwaren (ohne Möbel)	6	1	1	-	5	4	6	-
18	Herstellung von Druckerzeugnissen; Vervielfältigung von Ton-, Bild- und Datenträgern	9	3	3	-	6	3	9	1
25	Herstellung von Metallerzeugnissen	9	2	2	-	7	3	9	-
26	Herstellung von Datenverarbeitungsgeräten, elektrischen und optischen Erzeugnissen	2	-	-	-	2	1	2	1
27	Herstellung von elektrischen Ausrüstungen	4	-	-	-	4	1	4	2
28	Maschinenbau	2	2	2	-	-	-	4	1
29	Herstellung von Kraftwagen u. Kraftwagenteilen	3	1	1	-	2	-	3	-
31	Herstellung von Möbeln	1	1	1	-	-	-	1	1
D	Energieversorgung	12	4	4	-	8	6	12	4
E	Wasserversorgung; Entsorgung, Beseitigung von Umweltverschmutzung	-	-	-	-	-	-	-	-
F	Baugewerbe	284	55	51	4	229	36	315	15
G	Handel; Instandsetzung und Reparatur von Kfz	512	95	50	45	417	202	559	188
	darunter								
45	Kfz-Handel; Instandsetzung u. Reparatur von Kfz	75	9	7	2	66	34	80	12
46	Handelsvermittlung und Großhandel (ohne Kfz)	102	16	12	4	86	26	103	24
47	Einzelhandel (ohne Kfz)	335	70	31	39	265	142	376	152
H	Verkehr und Lagerei	62	12	7	5	50	17	68	12
	darunter								
49	Landverkehr und Transport in Rohrfernleitungen	32	8	7	1	24	9	33	8
53	Post-, Kurier- und Expressdienste	20	-	-	-	20	4	20	2
I	Gastgewerbe	186	46	38	8	140	39	197	75
55	Beherbergung	25	4	3	1	21	11	28	13
56	Gastronomie	161	42	35	7	119	28	169	62
J	Information und Kommunikation	93	12	8	4	81	44	99	15
	darunter								
58	Verlagswesen	11	6	5	1	5	2	13	4
61	Telekommunikation	4	-	-	-	4	2	4	-
62	Erbringung von Dienstleistungen der Informationstechnologie	61	5	3	2	56	32	65	9
63	Informationsdienstleistungen	12	1	-	1	11	6	12	2
K	Finanz-, Versicherungsdienstleistungen	86	22	18	4	64	23	137	21
	darunter								
66	Mit Finanz- und Versicherungsdienstleistungen verbundene Tätigkeiten	71	7	3	4	64	23	75	21
L	Grundstücks- und Wohnungswesen	42	10	7	3	32	5	45	14
M	Freiberufliche, wissenschaftliche und technische Dienstleistungen	170	35	31	4	135	63	183	56
	darunter								
70	Verwaltung und Führung von Unternehmen; Unternehmensberatung	56	20	18	2	36	14	63	17
73	Werbung und Marktforschung	41	2	2	-	39	20	44	16
N	Sonstige wirtschaftliche Dienstleistungen	368	26	19	7	342	193	386	130
	darunter								
77	Vermietung von beweglichen Sachen	12	1	1	-	11	4	12	2
78	Vermietung und Überlassung von Arbeitskräften	11	6	4	2	5	2	15	6
79	Reisebüros, -veranstalter und sonstige Reservierungsdienstleistungen	10	3	1	2	7	2	16	4
81	Gebäudebetreuung; Garten- und Landschaftsbau	129	12	10	2	117	57	134	23
P	Erziehung und Unterricht	28	1	-	1	27	16	28	16
Q	Gesundheits- und Sozialwesen	45	4	4	-	41	17	46	36
R	Kunst, Unterhaltung und Erholung	52	4	3	1	48	26	53	17
S	Erbringung von sonstigen Dienstleistungen	175	13	7	6	162	74	182	127
	Sonstige Tätigkeiten	-	-	-	-	-	-	-	-
Insgesamt		2 233	359	262	97	1 874	811	2 433	759

Rechtsform Geschlecht Staatsangehörigkeit	Neugründungen						Gewerbetreibende	
	ins- gesamt	Betriebsgründungen			sonstige Neugründ.		ins- gesamt	darunter: weiblich
		ins- gesamt	Haupt- nieder- lassung	Zweignie- derl./unselb- ständige Zweigstelle	ins- gesamt	darunter: Neben- erwerb		
Anzahl								

Insgesamt	2 185	467	341	126	1 718	982	2 372	764
-----------	-------	-----	-----	-----	-------	-----	-------	-----

nach der Rechtsform des Unternehmens

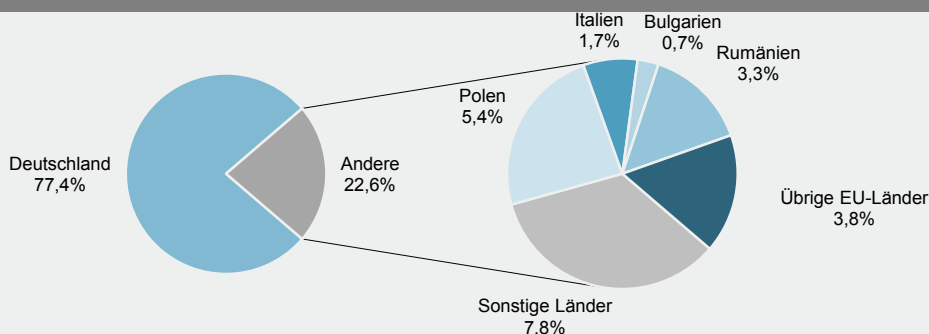
Einzelunternehmen	1 803	168	133	35	1 635	899	1 803	655
Offene Handelsgesellschaft	6	5	3	2	1	1	11	1
Kommanditgesellschaft	2	1	-	1	1	1	2	1
Gesellschaft mit beschränkter Haftung & Co.KG	34	34	22	12	-	-	41	6
Gesellschaft des bürgerlichen Rechts	96	40	38	2	56	56	199	52
Aktiengesellschaft	-	-	-	-	-	-	-	-
Gesellschaft mit beschränkter Haftung	234	210	141	69	24	24	307	47
Genossenschaft	-	-	-	-	-	-	-	-
Eingetragener Verein	2	1	1	-	1	1	2	-
Private Company Ltd	3	3	-	3	-	-	4	-
Sonstige Rechtsformen	5	5	3	2	-	-	3	2

Einzelunternehmer/-innen nach Geschlecht

weiblich	655	56	46	10	599	355	x	x
männlich	1 148	112	87	25	1 036	544	x	x

Einzelunternehmer/-innen nach ausgewählter Staatsangehörigkeit

Deutschland	1 396	123	94	29	1 273	813	1 396	522
EU-Länder	267	26	23	3	241	42	267	90
Polen	97	8	7	1	89	10	97	36
Italien	31	3	2	1	28	14	31	5
Bulgarien	12	2	2	-	10	4	12	7
Rumänien	59	6	6	-	53	2	59	11
Übrige EU-Länder	68	7	6	1	61	12	68	31
Sonstige Länder	140	19	16	3	121	44	140	43



Rechtsform Geschlecht Staatsangehörigkeit	Vollständige Aufgaben						Gewerbetreibende	
	ins- gesamt	Betriebsaufgaben			sonstige Stilllegungen		ins- gesamt	darunter: weiblich
		ins- gesamt	Haupt- nieder- lassung	Zweig- niederl./unselb- ständige Zweigstelle	ins- gesamt	darunter: Neben- erwerb		
Anzahl								
Insgesamt	2 233	359	262	97	1 874	811	2 433	759

nach der Rechtsform des Unternehmens

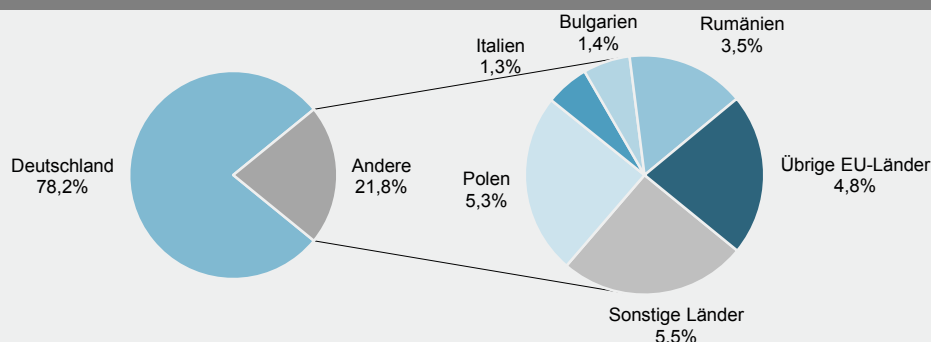
Einzelunternehmen	1 952	119	89	30	1 833	770	1 952	689
Offene Handelsgesellschaft	6	4	2	2	2	2	18	1
Kommanditgesellschaft	3	3	2	1	-	-	5	-
Gesellschaft mit beschränkter Haftung & Co.KG	36	36	20	16	-	-	103	8
Gesellschaft des bürgerlichen Rechts	92	65	62	3	27	27	163	35
Aktiengesellschaft	1	1	-	1	-	-	-	-
Gesellschaft mit beschränkter Haftung	133	122	84	38	11	11	175	24
Genossenschaft	-	-	-	-	-	-	-	-
Eingetragener Verein	2	2	1	1	-	-	2	1
Private Company Ltd	2	2	1	1	-	-	2	-
Sonstige Rechtsformen	6	5	1	4	1	1	13	1

Einzelunternehmer/-innen nach Geschlecht

weiblich	689	41	33	8	648	313	x	x
männlich	1 263	78	56	22	1 185	457	x	x

Einzelunternehmer/-innen nach ausgewählter Staatsangehörigkeit

Deutschland	1 527	102	73	29	1 425	688	1 527	584
EU-Länder	317	12	12	-	305	43	317	67
Polen	104	3	3	-	101	8	104	27
Italien	25	1	1	-	24	13	25	6
Bulgarien	27	-	-	-	27	1	27	4
Rumänien	68	-	-	-	68	7	68	7
Übrige EU-Länder	93	8	8	-	85	14	93	23
Sonstige Länder	108	5	4	1	103	39	108	38



Impressum

Herausgeber:
Statistisches Landesamt Rheinland-Pfalz
Mainzer Straße 14-16
56130 Bad Ems

Telefon: 02603 71-0
Telefax: 02603 71-3150

E-Mail: poststelle@statistik.rlp.de
Internet: www.statistik.rlp.de

Kostenfreier Download im Internet: <http://www.statistik.rlp.de/veroeffentlichungen/statistische-berichte>

© Statistisches Landesamt Rheinland-Pfalz · Bad Ems · 2016

Vervielfältigung und Verbreitung, auch auszugsweise, mit Quellenangabe gestattet.