



Rheinland-Pfalz

STATISTISCHES LANDESAMT

2016

STATISTISCHE BERICHTE



Gewerbeanzeigen im Juli 2016

Ergebnisse der Gewerbeanzeigenstatistik

Zeichenerklärungen

0	Zahl ungleich Null, Betrag jedoch kleiner als die Hälfte von 1 in der letzten ausgewiesenen Stelle
-	nichts vorhanden
.	Zahl unbekannt oder geheim
x	Nachweis nicht sinnvoll
...	Zahl fällt später an
/	keine Angabe, da Zahl nicht sicher genug
()	Aussagewert eingeschränkt, da Zahl statistisch unsicher
D	Durchschnitt
p	vorläufig
r	revidiert
s	geschätzt

Für die Abgrenzung von Größenklassen wird im Allgemeinen anstelle einer ausführlichen Beschreibung „50 bis unter 100“ die Darstellungsform „50 – 100“ verwendet.

Einzelwerte in Tabellen werden im Allgemeinen ohne Rücksicht auf die Endsumme gerundet.

Inhalt

Seite

Informationen zur Statistik	4
--	----------

Glossar	5
----------------------	----------

Tabellen

T 1	Gewerbeanmeldungen im Juli 2016 nach Wirtschaftszweigen	9
T 2	Gewerbeabmeldungen im Juli 2016 nach Wirtschaftszweigen	10
T 3	Gewerbeanmeldungen im Juli 2016 nach Verwaltungsbezirken	12
T 4	Gewerbeabmeldungen im Juli 2016 nach Verwaltungsbezirken	13
T 5	Neugründungen sowie Gewerbetreibende im Juli 2016 nach Wirtschaftszweigen	15
T 6	Vollständige Aufgaben sowie Gewerbetreibende im Juli 2016 nach Wirtschaftszweigen	16
T 7	Neugründungen sowie Gewerbetreibende im Juli 2016 nach Art der Niederlassung, Rechtsform, Einzelunternehmen nach Geschlecht und Staatsangehörigkeit	17
T 8	Vollständige Aufgaben sowie Gewerbetreibende im Juli 2016 nach Art der Niederlassung, Rechtsform, Einzelunternehmen nach Geschlecht und Staatsangehörigkeit	18

Grafiken

G 1	Gewerbean- und -abmeldungen mit Neuerrichtungen und Aufgaben im Jahresüberblick	8
G 2	Gewerbeanmeldungen im Juli 2016 nach Wirtschaftszweigabschnitten	11
G 3	Gewerbeabmeldungen im Juli 2016 nach Wirtschaftszweigabschnitten	11
G 4	Neuerrichtungen und Aufgaben im Juli 2016 nach Verwaltungsbezirken	14
G 5	Neugründungen im Juli 2016 nach ausgewählten Staatsangehörigkeiten von Einzelunternehmern/-innen	17
G 6	Vollständige Aufgaben im Juli 2016 nach ausgewählten Staatsangehörigkeiten von Einzelunternehmern/-innen	18

Informationen zur Statistik

Ziel der Statistik

Die Gewerbeanzeigenstatistik dient als unentbehrliche Informationsgrundlage für die Wirtschafts-, Wettbewerbs- und Strukturpolitik. Sie stellt Informationen über die Aufnahme und Beendigung gewerblicher Tätigkeiten und deren Anlässe bereit. Dies sind zum einen Angaben über die Gesamtheit der Gewerbemeldungen und zum anderen umfassende Angaben über die gemeldeten gewerblichen Gründungen und Stilllegungen.

Rechtsgrundlage

Die Rechtsgrundlagen der Gewerbeanzeigenstatistik sind § 14 Abs. 13 der Gewerbeordnung (GewO), in der Fassung der Bekanntmachung vom 22.02.1999 (BGBl. I S. 202), zuletzt geändert durch Artikel 2 des Gesetzes vom 28. November 2014 (BGBl. I S. 1802), sowie die Verordnung zur Ausgestaltung des Gewerbeanzeigenverfahrens (Gewerbeanzeigenverordnung – GewAnzV) des Bundesministeriums für Wirtschaft und Energie vom 22. Juli 2014. Letztere ist am 1. Januar 2015 in Kraft getreten.

Erhebungsumfang

Die Gewerbeanzeigenstatistik ist eine Sekundärerhebung. Die Datengrundlage bilden die in einem Monat bei den zuständigen Behörden erstatteten Gewerbeanzeigen. Gewerbeanzeigen sind gemäß § 14 Abs. 1 GewO von allen natürlichen und juristischen Personen bei Aufnahme, Änderung oder Aufgabe eines stehenden Gewerbes, einer Zweigniederlassung oder einer unselbständigen Zweigstelle zu tätigen. Auskunftspflichtig zur Gewerbeanzeigenstatistik sind die Gewerbetreibenden. Diese kommen ihrer Auskunftspflicht nach, indem sie die Gewerbeanzeige erstatten.

Die Gewerbeanzeigenstatistik ist darüber hinaus eine Vollerhebung. Nicht in die Statistik einbezogen sind allerdings die Freien Berufe, die Urproduktion (Land- und Forstwirtschaft, Bergbau und Gewinnung von Steinen und Erden) und die Erbringung von Finanz- und Versicherungsdienstleistungen, da diese Bereiche nicht der Gewerbeordnung unterliegen. Nicht berücksichtigt werden ferner das Automatenaufstellgewerbe und das Reisegewerbe, weil die in diesen Bereichen tätigen Unternehmen in der Regel mehrere Gewerbemeldungen abgeben.

Erhebungsdurchführung

Die zuständigen Behörden, d. h. die Gewerbeämter und die Starterzentren der IHK und HWK, leiten die bei Ihnen erstatteten Gewerbeanzeigen in der Regel unter Nutzung des vom Statistischen Landesamt bereitgestellten Web-Portals „Gewerbe-Online“ einmal monatlich an das Statistische Landesamt weiter. Die im Statistischen Landesamt angesiedelte Verwaltungsstelle „Gewerbe-Online“ stellt die auf diesem Weg eingegangenen Daten anschließend dem zuständigen statistischen Fachbereich medienbruchfrei zwecks Erstellung der Gewerbeanzeigenstatistik zur Verfügung.

Berichtszeitraum/-zeitpunkt und Periodizität

Die Gewerbeanzeigenstatistik wird monatlich erstellt. Die monatlichen Ergebnisse stehen ca. zwei bis zweieinhalb Monate nach Ablauf eines Monats zur Verfügung. Das Jahresergebnis liegt dementsprechend ca. Mitte März des Folgejahres vor.

Erhebungsmerkmale

Die Erhebungsmerkmale der Gewerbeanzeigenstatistik umfassen im Wesentlichen die angemeldete Tätigkeit, die Angabe Haupt- oder Nebenerwerb, das Datum des Beginns der angemeldeten Tätigkeit, die Art des angemeldeten Betriebes, die Zahl der bei Geschäftsaufnahme tätigen Personen nach Voll- und Teilzeit, die Angabe Hauptniederlassung, Zweigniederlassung oder Zweigstelle, den Grund der Gewerbeanzeige und das Datum der Erstattung der Gewerbeanzeige sowie die personenbezogenen Merkmale Geschlecht und Staatsangehörigkeit

Regionale Ebene

Die Ergebnisse werden in dieser Veröffentlichung bis auf Kreisebene nachgewiesen. Ergebnisse in tieferer regionaler Gliederung können auf Anfrage bereitgestellt werden.

Vergleichbarkeit / Klassifikationen

Die Ergebnisse dieser Veröffentlichung nach Wirtschaftszweigen sind nach der aktuell gültigen Klassifikation der Wirtschaftszweige gegliedert, d. h. auf Basis der WZ 2008. Eine Vergleichbarkeit mit Ergebnissen früherer Jahre, die nach einer älteren Klassifikation der Wirtschaftszweige (WZ 1993, WZ 2003) gegliedert sind, ist nur mit Einschränkungen bzw. gar nicht möglich. Der Wirtschaftszweig ist in der Gewerbeanzeigenstatistik nur bis auf die Ebene des Dreistellers durchgängig verfügbar.

Glossar

Aufgabe eines Gewerbes

Erfolgt entweder durch vollständige Aufgabe oder durch Umwandlung.

Betriebsaufgabe

Aufgabe eines Gewerbebetriebes mit einer erwarteten größeren wirtschaftlichen Bedeutung. Sie kann durch eine juristische Person, eine Gesellschaft ohne Rechtspersönlichkeit (Personengesellschaft) oder eine natürliche Person erfolgen. Bei einer natürlichen Person, die eine Hauptniederlassung abmeldet, ist Voraussetzung, dass sie entweder in das Handelsregister eingetragen war oder aber eine Handwerkskarte besitzt oder zuletzt mindestens einen Arbeitnehmer beschäftigt hat.

Betriebsgründung

Gründung eines Betriebes mit einer erwarteten größeren wirtschaftlichen Bedeutung. Sie kann durch eine juristische Person, eine Gesellschaft ohne Rechtspersönlichkeit (Personengesellschaft) oder eine natürliche Person erfolgen. Bei einer natürlichen Person, die eine Hauptniederlassung anmeldet, ist Voraussetzung, dass sie entweder in das Handelsregister eingetragen ist oder aber eine Handwerkskarte besitzt oder mindestens einen Arbeitnehmer beschäftigt.

Fortzug eines Gewerbes

Verlagerung des Betriebes aus dem Bezirk des nachweisenden Gewerbeamtes.

Gewerbe

Nicht sozialwidrige, selbstständige, auf Dauer und Gewinnerzielung angelegte sowie im eigenen Namen und auf eigene Rechnung ausgeübte Tätigkeit. Nicht zum Gewerbe zählen u. a. die Urproduktion (z. B. Land- und Forstwirtschaft oder Bergbau), die freien Berufe und die Verwaltung des eigenen Vermögens.

Gewerbeabmeldung

Eine Gewerbeabmeldung betrifft die Aufgabe, den Fortzug oder die Übergabe einer Hauptniederlassung, einer Zweigniederlassung oder einer Zweigstelle eines Gewerbes. Anzeigepflichtige Gewerbebetreibende sind Einzelgewerbebetreibende (d. h. natürliche Personen), geschäftsführende Gesellschafter von Personengesellschaften und juristische Personen, wobei juristische Personen ihrer Gewerbeanzeigepflicht durch Handeln ihres Vertretungsberechtigten nachkommen.

Gewerbebeanmeldung

Eine Gewerbebeanmeldung betrifft die Neuerrichtung, den Zuzug oder die Übernahme einer Hauptniederlassung, einer Zweigniederlassung oder einer Zweigstelle eines Gewerbes. Anzeigepflichtige Gewerbebetreibende sind Einzelgewerbebetreibende (d. h. natürliche Personen), geschäftsführende Gesellschafter von Personengesellschaften und juristische Personen, wobei juristische Personen ihrer Gewerbeanzeigepflicht durch Handeln ihres Vertretungsberechtigten nachkommen.

Gewerbeanzeige

Eine Gewerbeanzeige hat eine Gewerbebeanmeldung, eine Gewerbeummeldung oder eine Gewerbeabmeldung zum Gegenstand. Es besteht eine Anzeigepflicht.

Hauptniederlassung

Mittelpunkt des Geschäftsverkehrs eines Betriebes, der sich bei Personengesellschaften (KG, OHG, GmbH & Co. KG, GbR, GmbH & Co. OHG u.a.) und juristischen Personen am Sitz des Unternehmens befindet. Eine Hauptniederlassung liegt auch dann vor, wenn daneben keine Zweigniederlassung oder unselbständige Zweigstelle betrieben wird.

Neuerrichtung eines Gewerbes

Erfolgt entweder durch Neugründung oder durch Umwandlung.

Neugründung eines Gewerbes

Entweder eine Betriebsgründung oder eine sonstige Neugründung.

Sonstige Neugründung

Gründung eines Kleinunternehmens oder eines Nebenerwerbsbetriebes. Bei der Gründung eines Kleinunternehmens gründet ein Nichtkaufmann eine Hauptniederlassung. Diese ist nicht im Handelsregister eingetragen, besitzt keine Handwerkskarte und beschäftigt keine Arbeitnehmer.

Sonstige Stilllegung

Eine sonstige Stilllegung ist die Aufgabe eines Kleinunternehmens oder eines Nebenerwerbsbetriebes. Bei der Aufgabe eines Kleinunternehmens gibt ein Nichtkaufmann eine Hauptniederlassung vollständig auf. Diese war nicht im Handelsregister eingetragen, hat keine Handwerkskarte besessen und keine Arbeitnehmer beschäftigt.

Unselbständige Zweigstelle

Feste örtliche Anlagen oder Einrichtungen, die der Ausübung eines stehenden Gewerbes dienen (z.B. ein Auslieferungslager), jedoch nicht die Bedingungen einer Zweigniederlassung erfüllen.

Vollständige Aufgabe

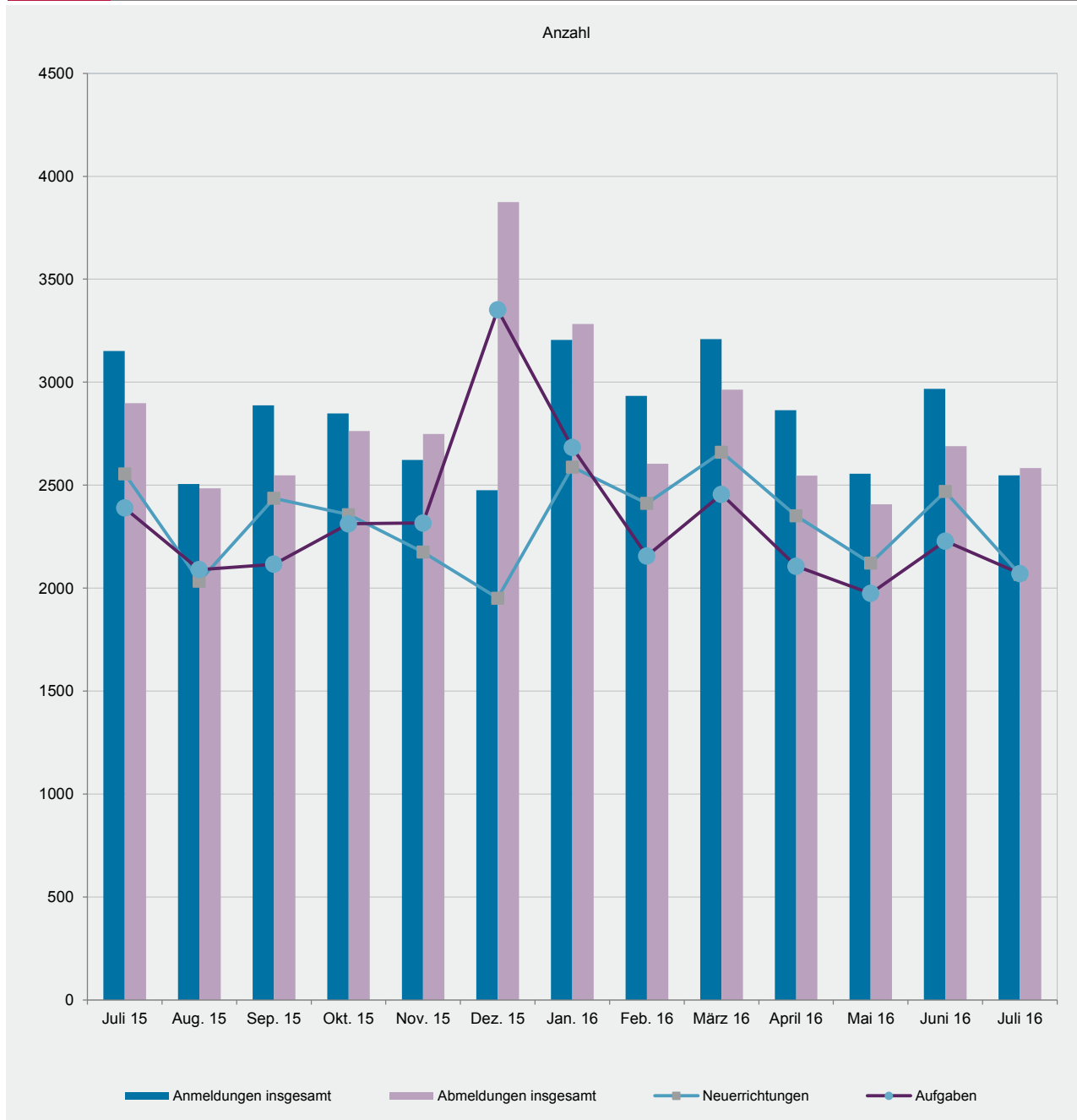
Entweder eine Betriebsaufgabe oder eine sonstige Stilllegung.

Zuzug eines Gewerbes

Verlagerung des Betriebes in den Bereich einer anderen Meldebehörde.

Zweigniederlassung

Betriebe mit selbständiger Organisation, selbständigen Betriebsmitteln und gesonderter Buchführung, dessen Leiter Geschäfte selbständig abzuschließen und durchzuführen befugt ist.



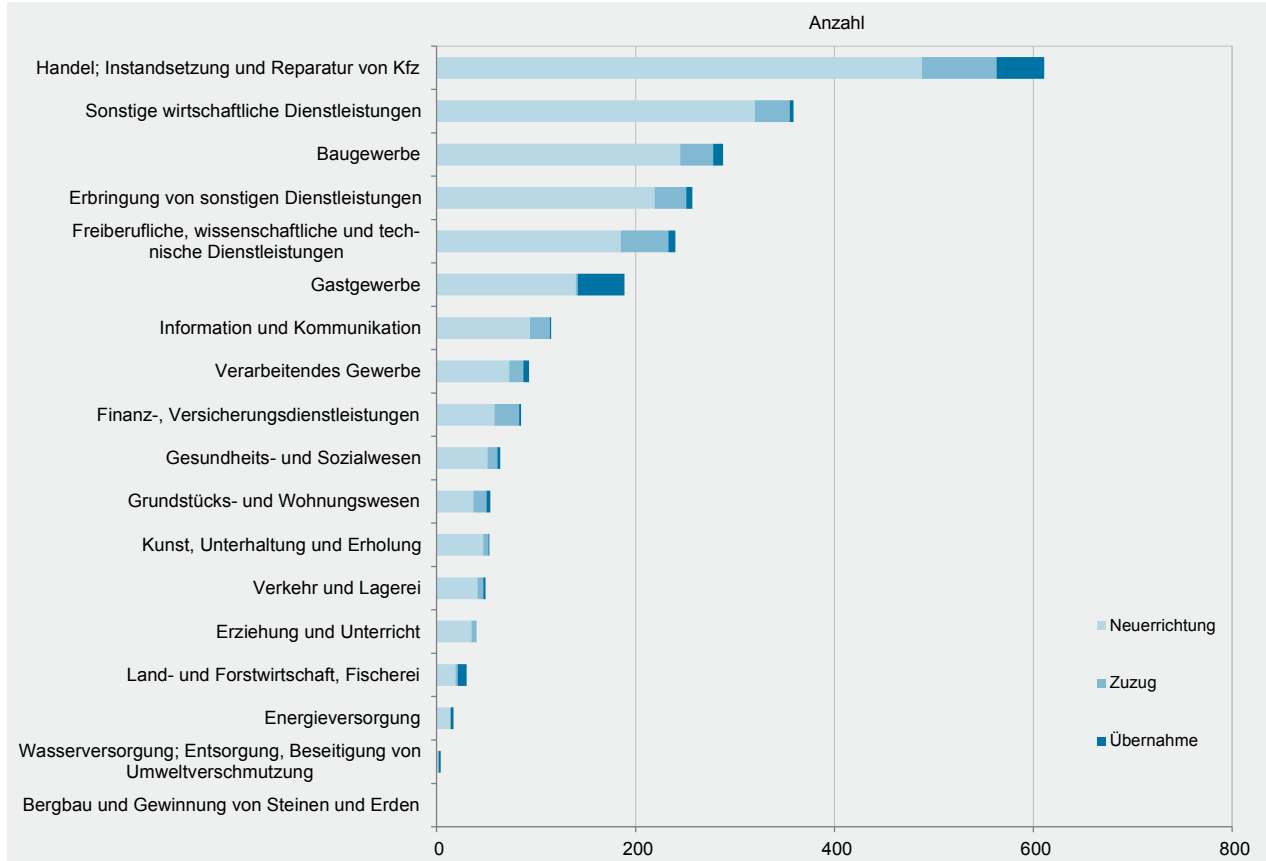
T 1 Gewerbeanmeldungen im Juli 2016 nach Wirtschaftszweigen

WZ 2008	Wirtschaftszweig	Anmeldungen im Juli 2016				Veränderung zum Juni 2016			
		ins- gesamt	davon			ins- gesamt	davon		
			Neuer- richtung	Zuzug	Über- nahme		Neuer- richtung	Zuzug	Über- nahme
		Anzahl				%			
A	Land- und Forstwirtschaft, Fischerei	30	19	2	9	-6,3	-32,1	100,0	200,0
B	Bergbau und Gewinnung von Steinen und Erden	-	-	-	-	0,0	0,0	0,0	0,0
C	Verarbeitendes Gewerbe	93	73	14	6	-5,1	0,0	-12,5	-33,3
	darunter								
10	Herstellung von Nahrungs- und Futtermitteln	11	9	-	2	0,0	28,6	x	-33,3
11	Getränkeherstellung	2	2	-	-	-33,3	0,0	0,0	x
13	Herstellung von Textilien	2	1	1	-	-81,8	-90,0	0,0	0,0
14	Herstellung von Bekleidung	14	12	2	-	55,6	71,4	0,0	0,0
16	Herstellung von Holz-, Flecht-, Korb- und Korkwaren (ohne Möbel)	4	3	1	-	100,0	200,0	0,0	0,0
18	Herstellung von Druckerzeugnissen; Vervielfältigung von Ton-, Bild- und Datenträgern	4	1	3	-	33,3	-50,0	200,0	0,0
25	Herstellung von Metallerzeugnissen	13	11	2	-	44,4	57,1	100,0	x
26	Herstellung von Datenverarbeitungsgeräten, elektrischen und optischen Erzeugnissen	2	2	-	-	0,0	0,0	0,0	0,0
27	Herstellung von elektrischen Ausrüstungen	-	-	-	-	x	0,0	x	0,0
28	Maschinenbau	2	2	-	-	-60,0	-50,0	x	0,0
29	Herstellung von Kraftwagen u. Kraftwagenteilen	1	1	-	-	x	x	0,0	0,0
31	Herstellung von Möbeln	2	-	2	-	-50,0	x	x	0,0
D	Energieversorgung	17	14	-	3	-26,1	-26,3	x	50,0
E	Wasserversorgung; Entsorgung, Beseitigung von Umweltverschmutzung	4	1	1	2	0,0	-66,7	0,0	x
F	Baugewerbe	288	245	33	10	-20,7	-16,4	-44,1	-9,1
G	Handel; Instandsetzung und Reparatur von Kfz	611	488	75	48	-10,8	-16,2	-3,8	92,0
	darunter								
45	Kfz-Handel; Instandsetzung u. Reparatur von Kfz	98	79	13	6	-19,0	-23,3	-7,1	50,0
46	Handelsvermittlung und Großhandel (ohne Kfz)	92	68	16	8	-10,7	-11,7	-33,3	300,0
47	Einzelhandel (ohne Kfz)	421	341	46	34	-8,7	-15,2	15,0	78,9
H	Verkehr und Lagerei	49	41	6	2	-19,7	-22,6	0,0	0,0
	darunter								
49	Landverkehr und Transport in Rohrfernleitungen	30	27	1	2	-18,9	-15,6	-75,0	100,0
53	Post-, Kurier- und Expressdienste	11	9	2	-	-26,7	-30,8	100,0	x
I	Gastgewerbe	189	140	2	47	-23,2	-22,7	-33,3	-24,2
55	Beherbergung	21	18	-	3	-22,2	-18,2	0,0	-40,0
56	Gastronomie	168	122	2	44	-23,3	-23,3	-33,3	-22,8
J	Information und Kommunikation	115	94	20	1	-1,7	0,0	-13,0	x
	darunter								
58	Verlagswesen	5	5	-	-	66,7	66,7	0,0	0,0
61	Telekommunikation	10	8	2	-	150,0	166,7	100,0	0,0
62	Erbringung von Dienstleistungen der Informationstechnologie	74	58	15	1	-11,9	-12,1	-16,7	x
63	Informationsdienstleistungen	11	8	3	-	-38,9	-50,0	50,0	0,0
K	Finanz-, Versicherungsdienstleistungen	85	58	25	2	-4,5	-14,7	38,9	-33,3
	darunter								
66	Mit Finanz- und Versicherungsdienstleistungen verbundene Tätigkeiten	78	52	24	2	1,3	-10,3	50,0	-33,3
L	Grundstücks- und Wohnungswesen	54	37	13	4	-1,8	2,8	-18,8	33,3
M	Freiberufliche, wissenschaftliche und technische Dienstleistungen	240	185	48	7	-16,7	-24,2	20,0	75,0
	darunter								
70	Verwaltung und Führung von Unternehmen; Unternehmensberatung	64	43	19	2	-24,7	-40,3	58,3	100,0
73	Werbung und Marktforschung	56	51	5	-	-15,2	-12,1	-37,5	0,0
N	Sonstige wirtschaftliche Dienstleistungen	359	320	35	4	-20,4	-19,0	-30,0	-33,3
	darunter								
77	Vermietung von beweglichen Sachen	13	11	2	-	-40,9	-38,9	-33,3	x
78	Vermietung und Überlassung von Arbeitskräften	7	5	2	-	-36,4	-54,5	x	0,0
79	Reisebüros, -veranstalter und sonstige Reservierungsdienstleistungen	12	12	-	-	0,0	20,0	x	0,0
81	Gebäudebetreuung; Garten- und Landschaftsbau	146	134	10	2	-18,0	-15,7	-33,3	-50,0
P	Erziehung und Unterricht	40	35	5	-	-31,0	-36,4	66,7	0,0
Q	Gesundheits- und Sozialwesen	64	51	10	3	3,2	-10,5	100,0	x
R	Kunst, Unterhaltung und Erholung	53	47	5	1	-29,3	-25,4	-50,0	-50,0
S	Erbringung von sonstigen Dienstleistungen	257	219	32	6	-1,5	-2,7	3,2	20,0
	Sonstige Tätigkeiten	-	-	-	-	0,0	0,0	0,0	0,0
	Insgesamt	2 548	2 067	326	155	-14,2	-16,3	-9,9	13,1

WZ 2008	Wirtschaftszweig	Abmeldungen im Juli 2016				Veränderung zum Juni 2016			
		ins- gesamt	davon			ins- gesamt	davon		
			Aufgabe	Fortzug	Über- gabe		Aufgabe	Fortzug	Über- gabe
		Anzahl				%			
A	Land- und Forstwirtschaft, Fischerei	56	28	4	24	64,7	3,7	300,0	300,0
B	Bergbau und Gewinnung von Steinen und Erden	-	-	-	-	0,0	0,0	0,0	0,0
C	Verarbeitendes Gewerbe	64	50	10	4	-34,0	-35,9	0,0	-55,6
	darunter								
10	Herstellung von Nahrungs- und Futtermitteln	10	8	1	1	-23,1	-33,3	x	0,0
11	Getränkeherstellung	2	2	-	-	-33,3	0,0	0,0	x
13	Herstellung von Textilien	3	2	1	-	-40,0	-60,0	x	0,0
14	Herstellung von Bekleidung	4	4	-	-	33,3	33,3	0,0	0,0
16	Herstellung von Holz-, Flecht-, Korb- und Korkwaren (ohne Möbel)	3	3	-	-	50,0	50,0	0,0	0,0
18	Herstellung von Druckerzeugnissen; Vervielfältigung von Ton-, Bild- und Datenträgern	1	-	1	-	-80,0	x	0,0	0,0
25	Herstellung von Metallerzeugnissen	8	8	-	-	-42,9	-33,3	x	x
26	Herstellung von Datenverarbeitungsgeräten, elektrischen und optischen Erzeugnissen	3	2	1	-	-40,0	-50,0	x	x
27	Herstellung von elektrischen Ausrüstungen	-	-	-	-	x	x	0,0	0,0
28	Maschinenbau	4	3	1	-	100,0	50,0	x	0,0
29	Herstellung von Kraftwagen u. Kraftwagenteilen	2	2	-	-	-33,3	0,0	x	0,0
31	Herstellung von Möbeln	1	-	1	-	-66,7	x	x	0,0
D	Energieversorgung	8	3	2	3	-42,9	-72,7	x	0,0
E	Wasserversorgung; Entsorgung, Beseitigung von Umweltverschmutzung	7	4	-	3	75,0	33,3	0,0	200,0
F	Baugewerbe	351	288	44	19	-4,6	-5,0	-20,0	90,0
G	Handel; Instandsetzung und Reparatur von Kfz	684	558	67	59	5,6	2,4	-14,1	136,0
	darunter								
45	Kfz-Handel; Instandsetzung u. Reparatur von Kfz	96	80	9	7	11,6	17,6	-40,0	133,3
46	Handelsvermittlung und Großhandel (ohne Kfz)	120	88	19	13	20,0	11,4	11,8	225,0
47	Einzelhandel (ohne Kfz)	468	390	39	39	1,3	-2,0	-15,2	116,7
H	Verkehr und Lagerei	78	64	11	3	13,0	0,0	266,7	50,0
	darunter								
49	Landverkehr und Transport in Rohrfernleitungen	41	34	4	3	-14,6	-22,7	100,0	50,0
53	Post-, Kurier- und Expressdienste	16	14	2	-	23,1	7,7	x	0,0
I	Gastgewerbe	207	180	1	26	-14,1	-9,5	-50,0	-35,0
55	Beherbergung	25	22	1	2	66,7	100,0	0,0	-33,3
56	Gastronomie	182	158	-	24	-19,5	-16,0	x	-35,1
J	Information und Kommunikation	75	56	18	1	-14,8	-23,3	20,0	x
	darunter								
58	Verlagswesen	3	3	-	-	-50,0	-40,0	x	0,0
61	Telekommunikation	6	4	2	-	20,0	0,0	100,0	0,0
62	Erbringung von Dienstleistungen der Informationstechnologie	60	45	14	1	1,7	-4,3	16,7	x
63	Informationsdienstleistungen	5	3	2	-	-37,5	-62,5	x	0,0
K	Finanz-, Versicherungsdienstleistungen	106	75	23	8	8,2	4,2	0,0	166,7
	darunter								
66	Mit Finanz- und Versicherungsdienstleistungen verbundene Tätigkeiten	98	71	23	4	6,5	2,9	15,0	33,3
L	Grundstücks- und Wohnungswesen	75	56	16	3	41,5	43,6	45,5	0,0
M	Freiberufliche, wissenschaftliche und technische Dienstleistungen	154	108	38	8	-33,3	-41,6	-13,6	300,0
	darunter								
70	Verwaltung und Führung von Unternehmen; Unternehmensberatung	44	25	14	5	-24,1	-39,0	-12,5	400,0
73	Werbung und Marktforschung	33	30	3	-	-47,6	-43,4	-70,0	0,0
N	Sonstige wirtschaftliche Dienstleistungen	354	292	52	10	-7,3	-13,1	30,0	66,7
	darunter								
77	Vermietung von beweglichen Sachen	19	15	2	2	26,7	15,4	0,0	x
78	Vermietung und Überlassung von Arbeitskräften	14	10	4	-	16,7	-9,1	300,0	0,0
79	Reisebüros, -veranstalter und sonstige Reservierungsdienstleistungen	7	5	1	1	-56,3	-64,3	-50,0	x
81	Gebäudebetreuung; Garten- und Landschaftsbau	117	95	21	1	-15,8	-25,2	110,0	-50,0
P	Erziehung und Unterricht	27	26	1	-	-32,5	-29,7	-66,7	0,0
Q	Gesundheits- und Sozialwesen	65	59	5	1	25,0	47,5	-58,3	x
R	Kunst, Unterhaltung und Erholung	52	43	4	5	-1,9	13,2	-60,0	0,0
S	Erbringung von sonstigen Dienstleistungen	220	181	35	4	1,4	1,7	29,6	-66,7
	Sonstige Tätigkeiten	-	-	-	-	0,0	0,0	0,0	0,0
	Insgesamt	2 583	2 071	331	181	-3,9	-7,0	-0,9	42,5

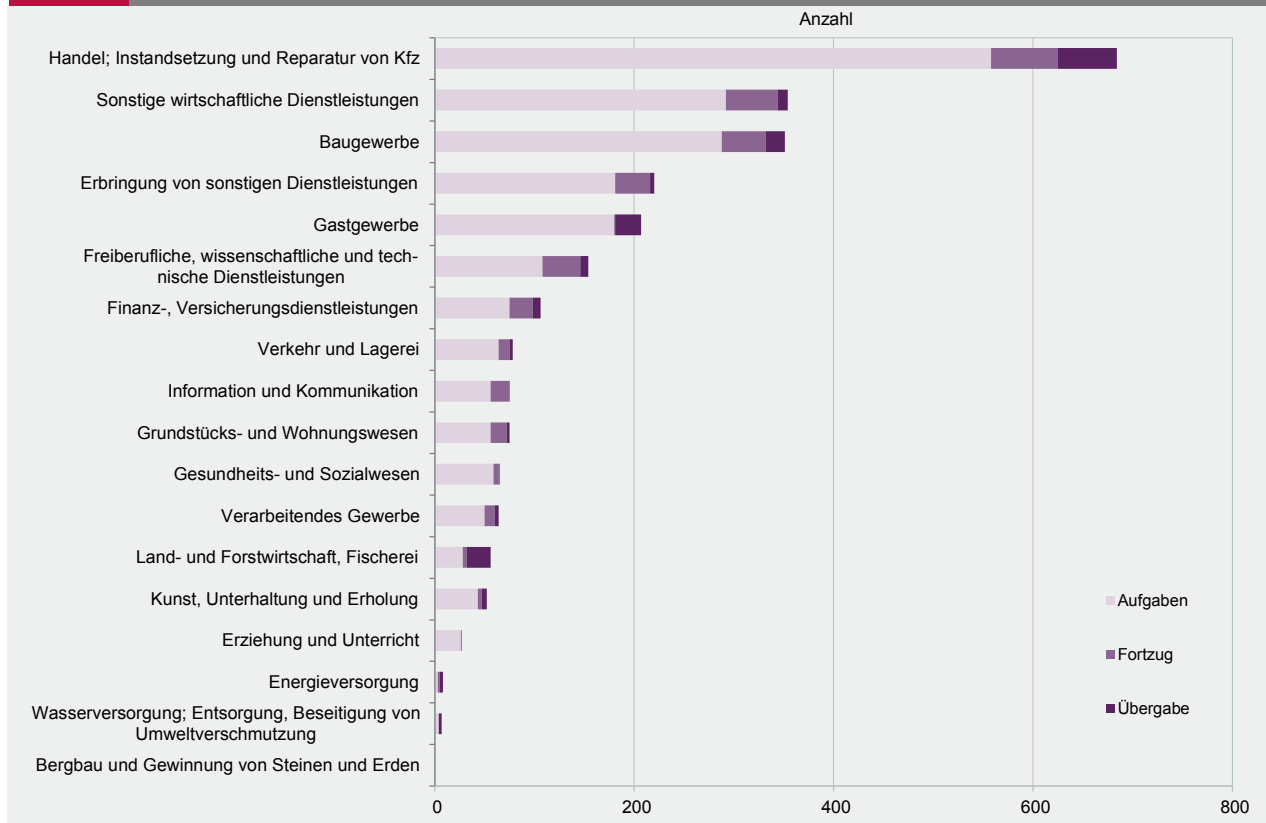
G 2

Gewerbeanmeldungen im Juli 2016 nach Wirtschaftszweigabschnitten



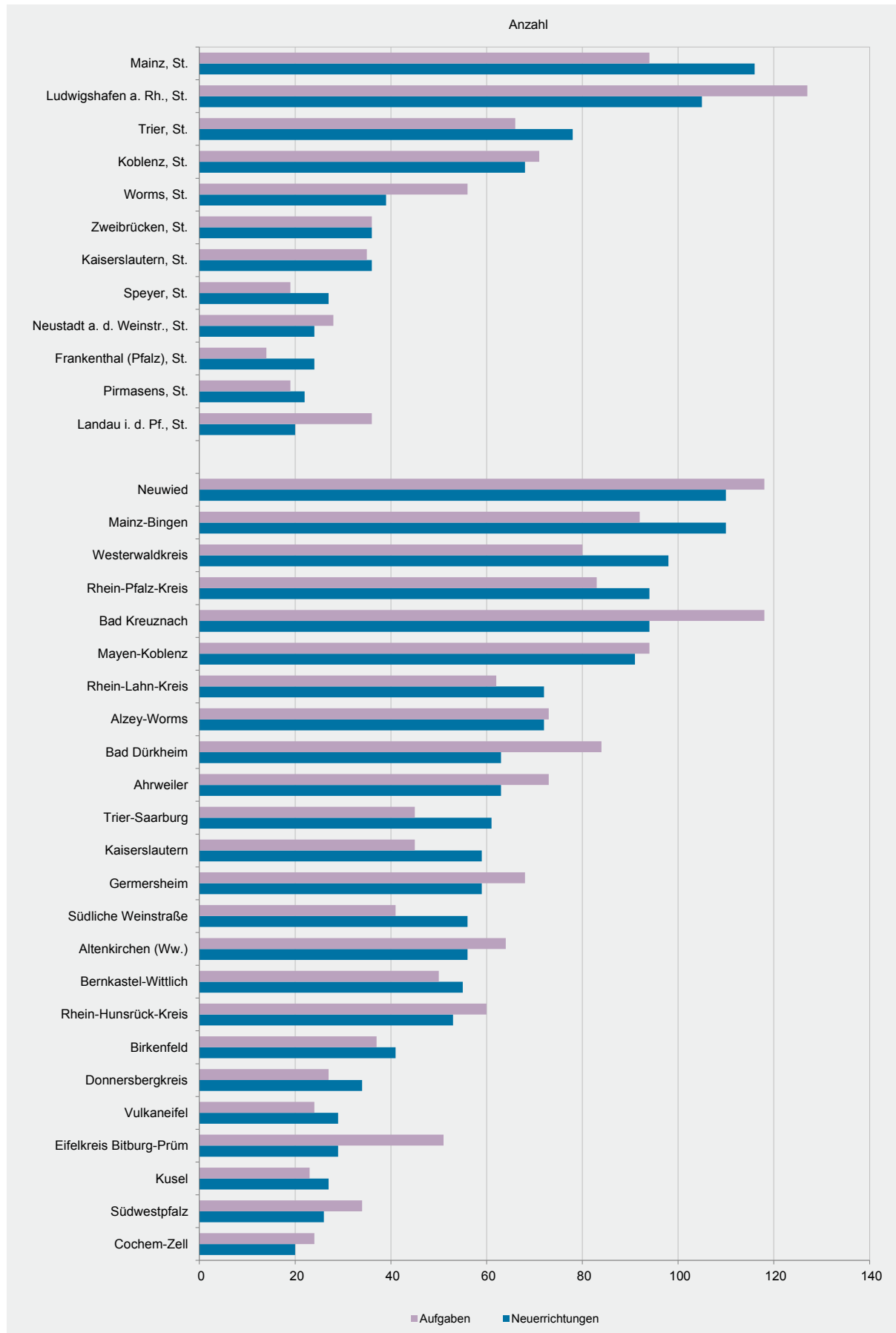
G 3

Gewerbeabmeldungen im Juli 2016 nach Wirtschaftszweigabschnitten



Verwaltungsbereich	Anmeldungen im Juli 2016				Veränderung zum Juni 2016			
	ins- gesamt	davon			ins- gesamt	davon		
		Neuer- richtung	Zuzug	Über- nahme		Neuer- richtung	Zuzug	Über- nahme
	Anzahl				%			
Frankenthal (Pfalz), St.	27	24	3	-	-50,0	-46,7	-50,0	x
Kaiserslautern, St.	44	36	3	5	-30,2	-34,5	-40,0	66,7
Koblenz, St.	88	68	7	13	-10,2	-20,0	40,0	62,5
Landau i. d. Pf., St.	32	20	2	10	-8,6	-35,5	-33,3	x
Ludwigshafen a. Rh., St.	122	105	10	7	238,9	218,2	x	250,0
Mainz, St.	153	116	21	16	-19,0	-20,5	-27,6	14,3
Neustadt a. d. Weinstr., St.	26	24	2	-	-36,6	-17,2	-75,0	x
Pirmasens, St.	22	22	-	-	-56,9	-56,0	x	0,0
Speyer, St.	32	27	1	4	-11,1	-6,9	-80,0	100,0
Trier, St.	88	78	7	3	18,9	18,2	0,0	200,0
Worms, St.	55	39	5	11	-11,3	-30,4	25,0	450,0
Zweibrücken, St.	39	36	3	-	21,9	12,5	x	0,0
Ahrweiler	85	63	19	3	-19,0	-24,1	5,6	-25,0
Altenkirchen (Ww.)	68	56	8	4	-18,1	-22,2	-20,0	300,0
Alzey-Worms	88	72	11	5	-24,1	-20,9	-42,1	-16,7
Bad Dürkheim	91	63	21	7	-3,2	-19,2	61,5	133,3
Bad Kreuznach	109	94	11	4	-32,7	-34,3	-26,7	0,0
Bernkastel-Wittlich	66	55	9	2	8,2	17,0	0,0	-60,0
Birkenfeld	53	41	11	1	15,2	0,0	120,0	x
Cochem-Zell	24	20	2	2	-42,9	-45,9	-50,0	100,0
Donnersbergkreis	36	34	1	1	0,0	13,3	-50,0	-75,0
Eifelkreis Bittburg-Prüm	32	29	2	1	-60,5	-58,0	-75,0	-75,0
Germersheim	84	59	18	7	-28,8	-38,5	20,0	0,0
Kaiserslautern	77	59	12	6	-2,5	-13,2	50,0	100,0
Kusel	33	27	4	2	6,5	8,0	-20,0	100,0
Mainz-Bingen	133	110	19	4	-20,8	-20,3	-24,0	-20,0
Mayen-Koblenz	116	91	21	4	-16,5	-19,5	10,5	-42,9
Neuwied	134	110	20	4	-16,8	-17,3	-9,1	-33,3
Rhein-Hunsrück-Kreis	60	53	4	3	-24,1	-18,5	-63,6	0,0
Rhein-Lahn-Kreis	82	72	5	5	-16,3	-11,1	-54,5	-16,7
Rhein-Pfalz-Kreis	113	94	19	-	-1,7	0,0	5,6	x
Südliche Weinstraße	70	56	11	3	-2,8	-1,8	10,0	-40,0
Südwestpfalz	36	26	6	4	-39,0	-50,0	20,0	100,0
Trier-Saarburg	74	61	10	3	13,8	15,1	25,0	-25,0
Vulkaneifel	35	29	5	1	6,1	20,8	25,0	-80,0
Westerwaldkreis	121	98	13	10	-21,4	-19,7	-45,8	25,0
Rheinland-Pfalz	2 548	2 067	326	155	-14,2	-16,3	-9,9	13,1
kreisfreie Städte	728	595	64	69	-5,6	-9,4	-13,5	72,5
Landkreise	1 820	1 472	262	86	-17,2	-18,8	-9,0	-11,3
Industrie- und Handelskammer								
Kammerbezirk Koblenz	940	766	121	53	-19,5	-21,4	-16,0	10,4
Kammerbezirk Pfalz	884	712	116	56	-7,1	-11,4	10,5	30,2
Kammerbezirk Rheinhessen	429	337	56	36	-19,8	-21,8	-27,3	33,3
Kammerbezirk Trier	295	252	33	10	-6,1	-2,7	-8,3	-47,4

Verwaltungsbereich	Abmeldungen im Juli 2016				Veränderung zum Juni 2016			
	ins-gesamt	davon			ins-gesamt	davon		
		Aufgabe	Fortzug	Über-gabe		Aufgabe	Fortzug	Über-gabe
	Anzahl				%			
Frankenthal (Pfalz), St.	19	14	5	-	-75,0	-76,7	-58,3	x
Kaiserslautern, St.	48	35	8	5	-29,4	-42,6	60,0	150,0
Koblenz, St.	93	71	12	10	27,4	4,4	300,0	400,0
Landau i. d. Pf., St.	44	36	7	1	46,7	50,0	16,7	x
Ludwigshafen a. Rh., St.	154	127	19	8	413,3	408,0	x	166,7
Mainz, St.	129	94	19	16	-20,4	-31,4	18,8	77,8
Neustadt a. d. Weinstr., St.	31	28	3	-	0,0	7,7	-25,0	x
Pirmasens, St.	24	19	5	-	-58,6	-67,2	x	0,0
Speyer, St.	32	19	9	4	-17,9	-44,1	125,0	300,0
Trier, St.	75	66	7	2	19,0	20,0	16,7	0,0
Worms, St.	63	56	3	4	-44,7	-43,4	-76,9	100,0
Zweibrücken, St.	43	36	4	3	79,2	63,6	100,0	x
Ahrweiler	87	73	10	4	-17,1	-21,5	0,0	100,0
Altenkirchen (Ww.)	79	64	8	7	11,3	1,6	33,3	250,0
Alzey-Worms	98	73	16	9	11,4	2,8	45,5	50,0
Bad Dürkheim	108	84	15	9	-8,5	-13,4	-16,7	200,0
Bad Kreuznach	136	118	15	3	-2,2	0,0	7,1	-57,1
Bernkastel-Wittlich	61	50	6	5	27,1	19,0	20,0	400,0
Birkenfeld	44	37	5	2	25,7	27,6	25,0	0,0
Cochem-Zell	29	24	2	3	20,8	14,3	-33,3	x
Donnersbergkreis	37	27	6	4	-2,6	-3,6	-14,3	33,3
Eifelkreis Bittburg-Prüm	59	51	5	3	-9,2	-12,1	150,0	-40,0
Germersheim	111	68	13	30	44,2	28,3	0,0	172,7
Kaiserslautern	53	45	3	5	12,8	28,6	-62,5	25,0
Kusel	33	23	7	3	32,0	4,5	250,0	200,0
Mainz-Bingen	119	92	20	7	-34,3	-35,2	-37,5	0,0
Mayen-Koblenz	112	94	14	4	-19,4	-20,3	0,0	-42,9
Neuwied	147	118	24	5	-13,5	-19,2	33,3	-16,7
Rhein-Hunsrück-Kreis	69	60	3	6	19,0	36,4	-62,5	0,0
Rhein-Lahn-Kreis	72	62	7	3	-10,0	-3,1	-30,0	-50,0
Rhein-Pfalz-Kreis	97	83	13	1	-2,0	7,8	-35,0	-50,0
Südliche Weinstraße	49	41	6	2	-16,9	-12,8	-33,3	-33,3
Südwestpfalz	42	34	5	3	-4,5	-20,9	x	200,0
Trier-Saarburg	57	45	8	4	-16,2	-4,3	-57,9	100,0
Vulkaneifel	28	24	2	2	7,7	41,2	-60,0	-50,0
Westerwaldkreis	101	80	17	4	-13,7	-4,8	-26,1	-60,0
Rheinland-Pfalz	2 583	2 071	331	181	-3,9	-7,0	-0,9	42,5
kreisfreie Städte	755	601	101	53	-1,7	-10,2	38,4	103,8
Landkreise	1 828	1 470	230	128	-4,8	-5,7	-11,9	26,7
Industrie- und Handelskammer								
Kammerbezirk Koblenz	969	801	117	51	-4,2	-5,5	3,5	2,0
Kammerbezirk Pfalz	925	719	128	78	7,2	1,0	14,3	100,0
Kammerbezirk Rheinhessen	409	315	58	36	-25,0	-29,8	-19,4	50,0
Kammerbezirk Trier	280	236	28	16	3,7	7,8	-24,3	14,3



WZ 2008	Wirtschaftszweig	Neugründungen						Gewerbetreibende	
		ins- gesamt	Betriebsgründungen			sonstige Neugründ.		ins- gesamt	darunter: weiblich
			ins- gesamt	Haupt- nieder- lassung	Zweignie- derlassung unselbst. Zweigstelle	ins- gesamt	darunter: Neben- erwerb		
A	Land- und Forstwirtschaft, Fischerei	19	1	1	-	18	11	24	7
B	Bergbau und Gewinnung von Steinen und Erden	-	-	-	-	-	-	-	-
C	Verarbeitendes Gewerbe	73	21	18	3	52	42	79	31
darunter									
10	Herstellung von Nahrungs- und Futtermitteln	9	1	-	1	8	7	9	6
11	Getränkeherstellung	2	-	-	-	2	1	3	-
13	Herstellung von Textilien	1	-	-	-	1	1	3	-
14	Herstellung von Bekleidung	12	3	2	1	9	9	12	12
16	Herstellung von Holz-, Flecht-, Korb- und Korkwaren (ohne Möbel)	3	-	-	-	3	2	3	-
18	Herstellung von Druckerzeugnissen; Vervielfältigung von Ton-, Bild- und Datenträgern	1	-	-	-	1	1	1	1
25	Herstellung von Metallerzeugnissen	11	6	6	-	5	3	11	-
26	Herstellung von Datenverarbeitungsgeräten, elektrischen und optischen Erzeugnissen	2	2	2	-	-	-	2	-
27	Herstellung von elektrischen Ausrüstungen	-	-	-	-	-	-	-	-
28	Maschinenbau	2	2	2	-	-	-	4	-
29	Herstellung von Kraftwagen u. Kraftwagenteilen	1	-	-	-	1	1	1	-
31	Herstellung von Möbeln	-	-	-	-	-	-	-	-
D	Energieversorgung	13	6	4	2	7	4	21	5
E	Wasserversorgung; Entsorgung, Beseitigung von Umweltverschmutzung	1	1	-	1	-	-	2	-
F	Baugewerbe	245	72	67	5	173	58	254	15
G	Handel; Instandsetzung und Reparatur von Kfz	484	92	40	52	392	245	525	173
darunter									
45	Kfz-Handel; Instandsetzung u. Reparatur von Kfz	79	15	6	9	64	36	80	7
46	Handelsvermittlung und Großhandel (ohne Kfz)	66	18	12	6	48	28	67	14
47	Einzelhandel (ohne Kfz)	339	59	22	37	280	181	378	152
H	Verkehr und Lagerei	41	14	8	6	27	11	44	11
darunter									
49	Landverkehr und Transport in Rohrfernleitungen	27	8	5	3	19	9	27	7
53	Post-, Kurier- und Expressdienste	9	1	-	1	8	2	9	3
I	Gastgewerbe	140	38	31	7	102	35	153	52
55	Beherbergung	18	5	5	-	13	10	21	10
56	Gastronomie	122	33	26	7	89	25	132	42
J	Information und Kommunikation	94	17	15	2	77	57	105	16
darunter									
58	Verlagswesen	5	1	1	-	4	3	7	2
61	Telekommunikation	8	1	-	1	7	6	9	1
62	Erbringung von Dienstleistungen der Informationstechnologie	58	10	9	1	48	36	65	13
63	Informationsdienstleistungen	8	1	1	-	7	3	8	-
K	Finanz-, Versicherungsdienstleistungen	58	8	6	2	50	19	60	18
darunter									
66	Mit Finanz- und Versicherungsdienstleistungen verbundene Tätigkeiten	52	4	2	2	48	17	52	16
L	Grundstücks- und Wohnungswesen	37	15	13	2	22	9	50	16
M	Freiberufliche, wissenschaftliche und technische Dienstleistungen	185	42	30	12	143	98	204	56
darunter									
70	Verwaltung und Führung von Unternehmen; Unternehmensberatung	43	18	16	2	25	15	47	9
73	Werbung und Marktforschung	51	12	3	9	39	27	63	15
N	Sonstige wirtschaftliche Dienstleistungen	320	35	26	9	285	201	338	109
darunter									
77	Vermietung von beweglichen Sachen	11	3	-	3	8	8	14	4
78	Vermietung und Überlassung von Arbeitskräften	5	2	1	1	3	2	6	4
79	Reisebüros, -veranstalter und sonstige Reservierungsdienstleistungen	12	2	2	-	10	6	12	4
81	Gebäudebetreuung; Garten- und Landschaftsbau	134	18	17	1	116	79	136	21
P	Erziehung und Unterricht	35	4	1	3	31	19	35	18
Q	Gesundheits- und Sozialwesen	51	7	4	3	44	17	55	43
R	Kunst, Unterhaltung und Erholung	47	6	5	1	41	30	63	11
S	Erbringung von sonstigen Dienstleistungen	219	27	21	6	192	99	223	158
Sonstige Tätigkeiten									
		-	-	-	-	-	-	-	-
Insgesamt		2 062	406	290	116	1 656	955	2 235	739

WZ 2008	Wirtschaftszweig	Vollständige Aufgaben						Gewerbetreibende	
		ins- gesamt	Betriebsaufgaben			sonstige Stillleg.		ins- gesamt	darunter: weiblich
			ins- gesamt	Haupt- nieder- lassung	Zweignie- derlassung unselbst. Zweigstelle	ins- gesamt	darunter: Neben- erwerb		
A	Land- und Forstwirtschaft, Fischerei	28	13	11	2	15	9	29	11
B	Bergbau und Gewinnung von Steinen und Erden	-	-	-	-	-	-	-	-
C	Verarbeitendes Gewerbe	50	17	15	2	33	17	54	16
darunter									
10	Herstellung von Nahrungs- und Futtermitteln	8	2	2	-	6	3	9	3
11	Getränkeherstellung	2	1	1	-	1	-	2	1
13	Herstellung von Textilien	2	-	-	-	2	1	2	2
14	Herstellung von Bekleidung	4	-	-	-	4	3	4	3
16	Herstellung von Holz-, Flecht-, Korb- und Korkwaren (ohne Möbel)	3	-	-	-	3	3	3	1
18	Herstellung von Druckerzeugnissen; Vervielfältigung von Ton-, Bild- und Datenträgern	-	-	-	-	-	-	-	-
25	Herstellung von Metallerzeugnissen	8	3	3	-	5	3	9	1
26	Herstellung von Datenverarbeitungsgeräten, elektrischen und optischen Erzeugnissen	2	1	1	-	1	1	4	-
27	Herstellung von elektrischen Ausrüstungen	-	-	-	-	-	-	-	-
28	Maschinenbau	3	2	1	1	1	-	3	-
29	Herstellung von Kraftwagen u. Kraftwagenteilen	2	2	2	-	-	-	2	-
31	Herstellung von Möbeln	-	-	-	-	-	-	-	-
D	Energieversorgung	3	-	-	-	3	2	3	1
E	Wasserversorgung; Entsorgung, Beseitigung von Umweltverschmutzung	4	3	2	1	1	-	5	-
F	Baugewerbe	288	41	39	2	247	50	305	18
G	Handel; Instandsetzung und Reparatur von Kfz	550	114	54	60	436	229	600	221
darunter									
45	Kfz-Handel; Instandsetzung u. Reparatur von Kfz	80	12	7	5	68	35	86	20
46	Handelsvermittlung und Großhandel (ohne Kfz)	83	19	11	8	64	25	91	28
47	Einzelhandel (ohne Kfz)	387	83	36	47	304	169	423	173
H	Verkehr und Lagerei	64	19	12	7	45	11	69	16
darunter									
49	Landverkehr und Transport in Rohrfernleitungen	34	9	8	1	25	7	36	9
53	Post-, Kurier- und Expressdienste	14	3	2	1	11	1	16	4
I	Gastgewerbe	180	50	36	14	130	33	195	74
55	Beherbergung	22	8	6	2	14	9	25	10
56	Gastronomie	158	42	30	12	116	24	170	64
J	Information und Kommunikation	56	6	6	-	50	34	60	10
darunter									
58	Verlagswesen	3	-	-	-	3	-	3	2
61	Telekommunikation	4	-	-	-	4	2	4	1
62	Erbringung von Dienstleistungen der Informationstechnologie	45	6	6	-	39	28	49	7
63	Informationsdienstleistungen	3	-	-	-	3	3	3	-
K	Finanz-, Versicherungsdienstleistungen	75	9	6	3	66	23	80	28
darunter									
66	Mit Finanz- und Versicherungsdienstleistungen verbundene Tätigkeiten	71	5	3	2	66	23	72	27
L	Grundstücks- und Wohnungswesen	56	23	19	4	33	11	69	15
M	Freiberufliche, wissenschaftliche und technische Dienstleistungen	108	16	11	5	92	56	119	31
darunter									
70	Verwaltung und Führung von Unternehmen; Unternehmensberatung	25	9	6	3	16	9	33	7
73	Werbung und Marktforschung	30	1	1	-	29	16	30	12
N	Sonstige wirtschaftliche Dienstleistungen	292	25	22	3	267	139	300	99
darunter									
77	Vermietung von beweglichen Sachen	15	4	3	1	11	8	14	2
78	Vermietung und Überlassung von Arbeitskräften	10	4	3	1	6	3	13	4
79	Reisebüros, -veranstalter und sonstige Reservierungsdienstleistungen	5	-	-	-	5	3	6	3
81	Gebäudebetreuung; Garten- und Landschaftsbau	95	6	6	-	89	41	98	18
P	Erziehung und Unterricht	26	2	2	-	24	9	26	9
Q	Gesundheits- und Sozialwesen	59	2	1	1	57	14	59	54
R	Kunst, Unterhaltung und Erholung	43	4	3	1	39	17	46	17
S	Erbringung von sonstigen Dienstleistungen	181	18	12	6	163	73	189	138
Sonstige Tätigkeiten									
		-	-	-	-	-	-	-	-
Insgesamt		2 063	362	251	111	1 701	727	2 208	758

Rechtsform Geschlecht Staatsangehörigkeit	Neugründungen						Gewerbetreibende	
	ins- gesamt	Betriebsgründungen			sonstige Neugründ.		ins- gesamt	darunter: weiblich
		ins- gesamt	Haupt- nieder- lassung	Zweignie- derl./unselb- ständige Zweigstelle	ins- gesamt	darunter: Neben- erwerb		
Anzahl								

Insgesamt	2 062	406	290	116	1 656	955	2 235	739
-----------	-------	-----	-----	-----	-------	-----	-------	-----

nach der Rechtsform des Unternehmens

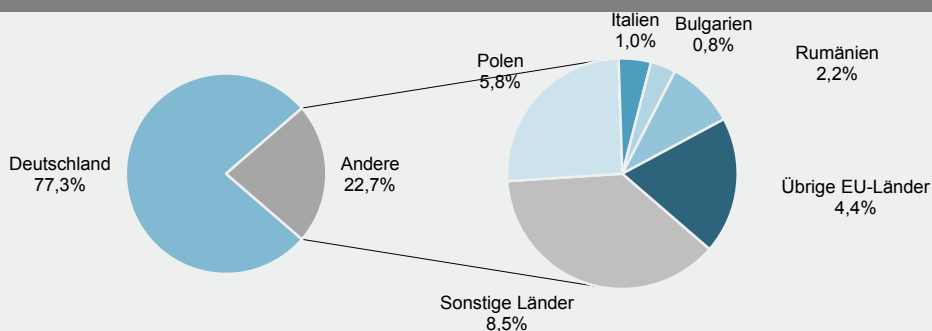
Einzelunternehmen	1 745	148	118	30	1 597	896	1 745	642
Offene Handelsgesellschaft	1	1	-	1	-	-	2	-
Kommanditgesellschaft	1	1	-	1	-	-	2	-
Gesellschaft mit beschränkter Haftung & Co.KG	33	33	20	13	-	-	53	10
Gesellschaft des bürgerlichen Rechts	73	33	30	3	40	40	150	47
Aktiengesellschaft	2	2	-	2	-	-	-	-
Gesellschaft mit beschränkter Haftung	188	170	117	53	18	18	262	40
Genossenschaft	1	1	1	-	-	-	2	-
Eingetragener Verein	3	2	2	-	1	1	5	-
Private Company Ltd	6	6	-	6	-	-	6	-
Sonstige Rechtsformen	9	9	2	7	-	-	8	-

Einzelunternehmer/-innen nach Geschlecht

weiblich	642	42	35	7	600	366	x	x
männlich	1 103	106	83	23	997	530	x	x

Einzelunternehmer/-innen nach ausgewählter Staatsangehörigkeit

Deutschland	1 349	94	68	26	1 255	817	1 349	511
EU-Länder	247	24	24	-	223	37	247	79
Polen	101	12	12	-	89	9	101	40
Italien	18	3	3	-	15	5	18	3
Bulgarien	14	1	1	-	13	1	14	1
Rumänien	38	4	4	-	34	1	38	8
Übrige EU-Länder	76	4	4	-	72	21	76	27
Sonstige Länder	149	30	26	4	119	42	149	52



Rechtsform Geschlecht Staatsangehörigkeit	Vollständige Aufgaben						Gewerbetreibende	
	ins- gesamt	Betriebsaufgaben			sonstige Stilllegungen		ins- gesamt	darunter: weiblich
		ins- gesamt	Haupt- nieder- lassung	Zweignie- derl./unselb- ständige Zweigstelle	ins- gesamt	darunter: Neben- erwerb		
Anzahl								
Insgesamt	2 063	362	251	111	1 701	727	2 208	758

nach der Rechtsform des Unternehmens

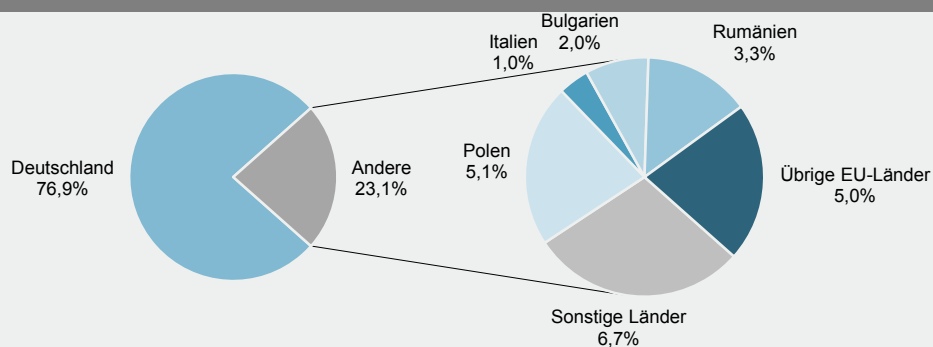
Einzelunternehmen	1 765	110	79	31	1 655	681	1 765	673
Offene Handelsgesellschaft	8	7	5	2	1	1	13	1
Kommanditgesellschaft	5	5	4	1	-	-	7	3
Gesellschaft mit beschränkter Haftung & Co.KG	25	23	12	11	2	2	47	5
Gesellschaft des bürgerlichen Rechts	86	54	52	2	32	32	146	39
Aktiengesellschaft	1	1	-	1	-	-	-	-
Gesellschaft mit beschränkter Haftung	163	153	96	57	10	10	217	37
Genossenschaft	-	-	-	-	-	-	-	-
Eingetragener Verein	3	3	3	-	-	-	3	-
Private Company Ltd	2	2	-	2	-	-	2	-
Sonstige Rechtsformen	5	4	-	4	1	1	8	-

Einzelunternehmer/-innen nach Geschlecht

weiblich	673	41	28	13	632	291	x	x
männlich	1 092	69	51	18	1 023	390	x	x

Einzelunternehmer/-innen nach ausgewählter Staatsangehörigkeit

Deutschland	1 357	86	58	28	1 271	614	1 357	531
EU-Länder	289	9	9	-	280	28	289	101
Polen	90	-	-	-	90	6	90	30
Italien	17	-	-	-	17	2	17	2
Bulgarien	35	-	-	-	35	2	35	5
Rumänien	59	2	2	-	57	1	59	18
Übrige EU-Länder	88	7	7	-	81	17	88	46
Sonstige Länder	119	15	12	3	104	39	119	41



Impressum

Herausgeber:
Statistisches Landesamt Rheinland-Pfalz
Mainzer Straße 14-16
56130 Bad Ems

Telefon: 02603 71-0
Telefax: 02603 71-3150

E-Mail: poststelle@statistik.rlp.de
Internet: www.statistik.rlp.de

Kostenfreier Download im Internet: <http://www.statistik.rlp.de/veroeffentlichungen/statistische-berichte>

© Statistisches Landesamt Rheinland-Pfalz · Bad Ems · 2016

Vervielfältigung und Verbreitung, auch auszugsweise, mit Quellenangabe gestattet.