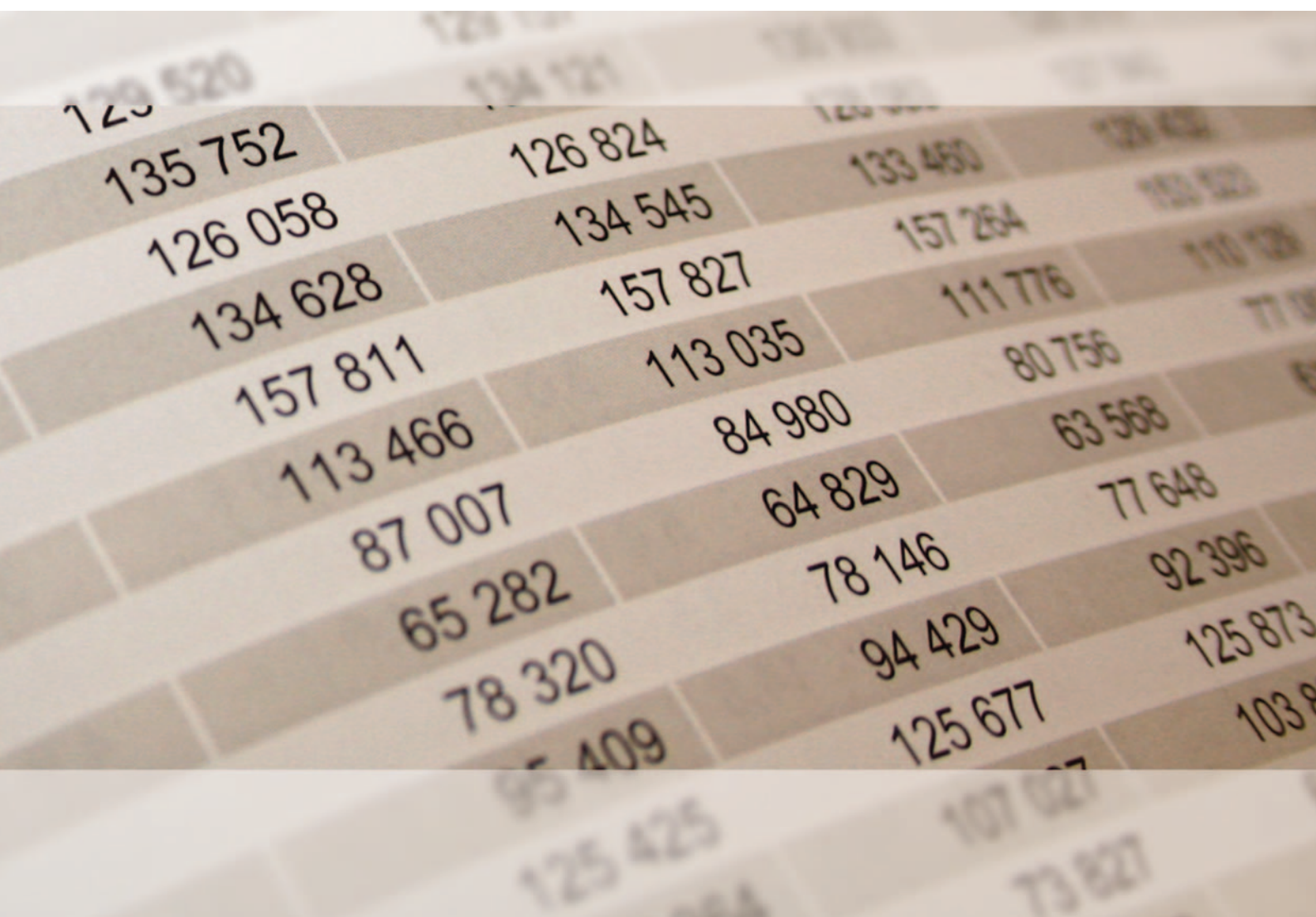




STATISTISCHES LANDESAMT

2016

STATISTISCHE BERICHTE



Gewerbeanzeigen im Mai 2016

Ergebnisse der Gewerbeanzeigenstatistik

Zeichenerklärungen

0	Zahl ungleich Null, Betrag jedoch kleiner als die Hälfte von 1 in der letzten ausgewiesenen Stelle
-	nichts vorhanden
.	Zahl unbekannt oder geheim
x	Nachweis nicht sinnvoll
...	Zahl fällt später an
/	keine Angabe, da Zahl nicht sicher genug
()	Aussagewert eingeschränkt, da Zahl statistisch unsicher
D	Durchschnitt
p	vorläufig
r	revidiert
s	geschätzt

Für die Abgrenzung von Größenklassen wird im Allgemeinen anstelle einer ausführlichen Beschreibung „50 bis unter 100“ die Darstellungsform „50 – 100“ verwendet.

Einzelwerte in Tabellen werden im Allgemeinen ohne Rücksicht auf die Endsumme gerundet.

Inhalt

Seite

Informationen zur Statistik	4
--	----------

Glossar	5
----------------------	----------

Tabellen

T 1	Gewerbeanmeldungen im Mai 2016 nach Wirtschaftszweigen	9
T 2	Gewerbeabmeldungen im Mai 2016 nach Wirtschaftszweigen	10
T 3	Gewerbeanmeldungen im Mai 2016 nach Verwaltungsbezirken	12
T 4	Gewerbeabmeldungen im Mai 2016 nach Verwaltungsbezirken	13
T 5	Neugründungen sowie Gewerbetreibende im Mai 2016 nach Wirtschaftszweigen	15
T 6	Vollständige Aufgaben sowie Gewerbetreibende im Mai 2016 nach Wirtschaftszweigen	16
T 7	Neugründungen sowie Gewerbetreibende im Mai 2016 nach Art der Niederlassung, Rechtsform, Einzelunternehmen nach Geschlecht und Staatsangehörigkeit	17
T 8	Vollständige Aufgaben sowie Gewerbetreibende im Mai 2016 nach Art der Niederlassung, Rechtsform, Einzelunternehmen nach Geschlecht und Staatsangehörigkeit	18

Grafiken

G 1	Gewerbean- und -abmeldungen mit Neuerrichtungen und Aufgaben im Jahresüberblick	8
G 2	Gewerbeanmeldungen im Mai 2016 nach Wirtschaftszweigabschnitten	11
G 3	Gewerbeabmeldungen im Mai 2016 nach Wirtschaftszweigabschnitten	11
G 4	Neuerrichtungen und Aufgaben im Mai 2016 nach Verwaltungsbezirken	14
G 5	Neugründungen im Mai 2016 nach ausgewählten Staatsangehörigkeiten von Einzelunternehmern/-innen	17
G 6	Vollständige Aufgaben im Mai 2016 nach ausgewählten Staatsangehörigkeiten von Einzelunternehmern/-innen	18

Informationen zur Statistik

Ziel der Statistik

Die Gewerbeanzeigenstatistik dient als unentbehrliche Informationsgrundlage für die Wirtschafts-, Wettbewerbs- und Strukturpolitik. Sie stellt Informationen über die Aufnahme und Beendigung gewerblicher Tätigkeiten und deren Anlässe bereit. Dies sind zum einen Angaben über die Gesamtheit der Gewerbemeldungen und zum anderen umfassende Angaben über die gemeldeten gewerblichen Gründungen und Stilllegungen.

Rechtsgrundlage

Die Rechtsgrundlagen der Gewerbeanzeigenstatistik sind § 14 Abs. 13 der Gewerbeordnung (GewO), in der Fassung der Bekanntmachung vom 22.02.1999 (BGBl. I S. 202), zuletzt geändert durch Artikel 2 des Gesetzes vom 28. November 2014 (BGBl. I S. 1802), sowie die Verordnung zur Ausgestaltung des Gewerbeanzeigenverfahrens (Gewerbeanzeigenverordnung – GewAnzV) des Bundesministeriums für Wirtschaft und Energie vom 22. Juli 2014. Letztere ist am 1. Januar 2015 in Kraft getreten.

Erhebungsumfang

Die Gewerbeanzeigenstatistik ist eine Sekundärerhebung. Die Datengrundlage bilden die in einem Monat bei den zuständigen Behörden erstatteten Gewerbeanzeigen. Gewerbeanzeigen sind gemäß § 14 Abs. 1 GewO von allen natürlichen und juristischen Personen bei Aufnahme, Änderung oder Aufgabe eines stehenden Gewerbes, einer Zweigniederlassung oder einer unselbständigen Zweigstelle zu tätigen. Auskunftspflichtig zur Gewerbeanzeigenstatistik sind die Gewerbetreibenden. Diese kommen ihrer Auskunftspflicht nach, indem sie die Gewerbeanzeige erstatten.

Die Gewerbeanzeigenstatistik ist darüber hinaus eine Vollerhebung. Nicht in die Statistik einbezogen sind allerdings die Freien Berufe, die Urproduktion (Land- und Forstwirtschaft, Bergbau und Gewinnung von Steinen und Erden) und die Erbringung von Finanz- und Versicherungsdienstleistungen, da diese Bereiche nicht der Gewerbeordnung unterliegen. Nicht berücksichtigt werden ferner das Automatenaufstellgewerbe und das Reisegewerbe, weil die in diesen Bereichen tätigen Unternehmen in der Regel mehrere Gewerbemeldungen abgeben.

Erhebungsdurchführung

Die zuständigen Behörden, d. h. die Gewerbeämter und die Starterzentren der IHK und HWK, leiten die bei Ihnen erstatteten Gewerbeanzeigen in der Regel unter Nutzung des vom Statistischen Landesamt bereitgestellten Web-Portals „Gewerbe-Online“ einmal monatlich an das Statistische Landesamt weiter. Die im Statistischen Landesamt angesiedelte Verwaltungsstelle „Gewerbe-Online“ stellt die auf diesem Weg eingegangenen Daten anschließend dem zuständigen statistischen Fachbereich medienbruchfrei zwecks Erstellung der Gewerbeanzeigenstatistik zur Verfügung.

Berichtszeitraum/-zeitpunkt und Periodizität

Die Gewerbeanzeigenstatistik wird monatlich erstellt. Die monatlichen Ergebnisse stehen ca. zwei bis zweieinhalb Monate nach Ablauf eines Monats zur Verfügung. Das Jahresergebnis liegt dementsprechend ca. Mitte März des Folgejahres vor.

Erhebungsmerkmale

Die Erhebungsmerkmale der Gewerbeanzeigenstatistik umfassen im Wesentlichen die angemeldete Tätigkeit, die Angabe Haupt- oder Nebenerwerb, das Datum des Beginns der angemeldeten Tätigkeit, die Art des angemeldeten Betriebes, die Zahl der bei Geschäftsaufnahme tätigen Personen nach Voll- und Teilzeit, die Angabe Hauptniederlassung, Zweigniederlassung oder Zweigstelle, den Grund der Gewerbeanzeige und das Datum der Erstattung der Gewerbeanzeige sowie die personenbezogenen Merkmale Geschlecht und Staatsangehörigkeit

Regionale Ebene

Die Ergebnisse werden in dieser Veröffentlichung bis auf Kreisebene nachgewiesen. Ergebnisse in tieferer regionaler Gliederung können auf Anfrage bereitgestellt werden.

Vergleichbarkeit / Klassifikationen

Die Ergebnisse dieser Veröffentlichung nach Wirtschaftszweigen sind nach der aktuell gültigen Klassifikation der Wirtschaftszweige gegliedert, d. h. auf Basis der WZ 2008. Eine Vergleichbarkeit mit Ergebnissen früherer Jahre, die nach einer älteren Klassifikation der Wirtschaftszweige (WZ 1993, WZ 2003) gegliedert sind, ist nur mit Einschränkungen bzw. gar nicht möglich. Der Wirtschaftszweig ist in der Gewerbeanzeigenstatistik nur bis auf die Ebene des Dreistellers durchgängig verfügbar.

Glossar

Aufgabe eines Gewerbes

Erfolgt entweder durch vollständige Aufgabe oder durch Umwandlung.

Betriebsaufgabe

Aufgabe eines Gewerbebetriebes mit einer erwarteten größeren wirtschaftlichen Bedeutung. Sie kann durch eine juristische Person, eine Gesellschaft ohne Rechtspersönlichkeit (Personengesellschaft) oder eine natürliche Person erfolgen. Bei einer natürlichen Person, die eine Hauptniederlassung abmeldet, ist Voraussetzung, dass sie entweder in das Handelsregister eingetragen war oder aber eine Handwerkskarte besitzt oder zuletzt mindestens einen Arbeitnehmer beschäftigt hat.

Betriebsgründung

Gründung eines Betriebes mit einer erwarteten größeren wirtschaftlichen Bedeutung. Sie kann durch eine juristische Person, eine Gesellschaft ohne Rechtspersönlichkeit (Personengesellschaft) oder eine natürliche Person erfolgen. Bei einer natürlichen Person, die eine Hauptniederlassung anmeldet, ist Voraussetzung, dass sie entweder in das Handelsregister eingetragen ist oder aber eine Handwerkskarte besitzt oder mindestens einen Arbeitnehmer beschäftigt.

Fortzug eines Gewerbes

Verlagerung des Betriebes aus dem Bezirk des nachweisenden Gewerbeamtes.

Gewerbe

Nicht sozialwidrige, selbstständige, auf Dauer und Gewinnerzielung angelegte sowie im eigenen Namen und auf eigene Rechnung ausgeübte Tätigkeit. Nicht zum Gewerbe zählen u. a. die Urproduktion (z. B. Land- und Forstwirtschaft oder Bergbau), die freien Berufe und die Verwaltung des eigenen Vermögens.

Gewerbeabmeldung

Eine Gewerbeabmeldung betrifft die Aufgabe, den Fortzug oder die Übergabe einer Hauptniederlassung, einer Zweigniederlassung oder einer Zweigstelle eines Gewerbes. Anzeigepflichtige Gewerbebetreibende sind Einzelgewerbebetreibende (d. h. natürliche Personen), geschäftsführende Gesellschafter von Personengesellschaften und juristische Personen, wobei juristische Personen ihrer Gewerbeanzeigepflicht durch Handeln ihres Vertretungsberechtigten nachkommen.

Gewerbebeanmeldung

Eine Gewerbebeanmeldung betrifft die Neuerrichtung, den Zuzug oder die Übernahme einer Hauptniederlassung, einer Zweigniederlassung oder einer Zweigstelle eines Gewerbes. Anzeigepflichtige Gewerbebetreibende sind Einzelgewerbebetreibende (d. h. natürliche Personen), geschäftsführende Gesellschafter von Personengesellschaften und juristische Personen, wobei juristische Personen ihrer Gewerbeanzeigepflicht durch Handeln ihres Vertretungsberechtigten nachkommen.

Gewerbeanzeige

Eine Gewerbeanzeige hat eine Gewerbebeanmeldung, eine Gewerbeummeldung oder eine Gewerbeabmeldung zum Gegenstand. Es besteht eine Anzeigepflicht.

Hauptniederlassung

Mittelpunkt des Geschäftsverkehrs eines Betriebes, der sich bei Personengesellschaften (KG, OHG, GmbH & Co. KG, GbR, GmbH & Co. OHG u.a.) und juristischen Personen am Sitz des Unternehmens befindet. Eine Hauptniederlassung liegt auch dann vor, wenn daneben keine Zweigniederlassung oder unselbständige Zweigstelle betrieben wird.

Neuerrichtung eines Gewerbes

Erfolgt entweder durch Neugründung oder durch Umwandlung.

Neugründung eines Gewerbes

Entweder eine Betriebsgründung oder eine sonstige Neugründung.

Sonstige Neugründung

Gründung eines Kleinunternehmens oder eines Nebenerwerbsbetriebes. Bei der Gründung eines Kleinunternehmens gründet ein Nichtkaufmann eine Hauptniederlassung. Diese ist nicht im Handelsregister eingetragen, besitzt keine Handwerkskarte und beschäftigt keine Arbeitnehmer.

Sonstige Stilllegung

Eine sonstige Stilllegung ist die Aufgabe eines Kleinunternehmens oder eines Nebenerwerbsbetriebes. Bei der Aufgabe eines Kleinunternehmens gibt ein Nichtkaufmann eine Hauptniederlassung vollständig auf. Diese war nicht im Handelsregister eingetragen, hat keine Handwerkskarte besessen und keine Arbeitnehmer beschäftigt.

Unselbständige Zweigstelle

Feste örtliche Anlagen oder Einrichtungen, die der Ausübung eines stehenden Gewerbes dienen (z.B. ein Auslieferungslager), jedoch nicht die Bedingungen einer Zweigniederlassung erfüllen.

Vollständige Aufgabe

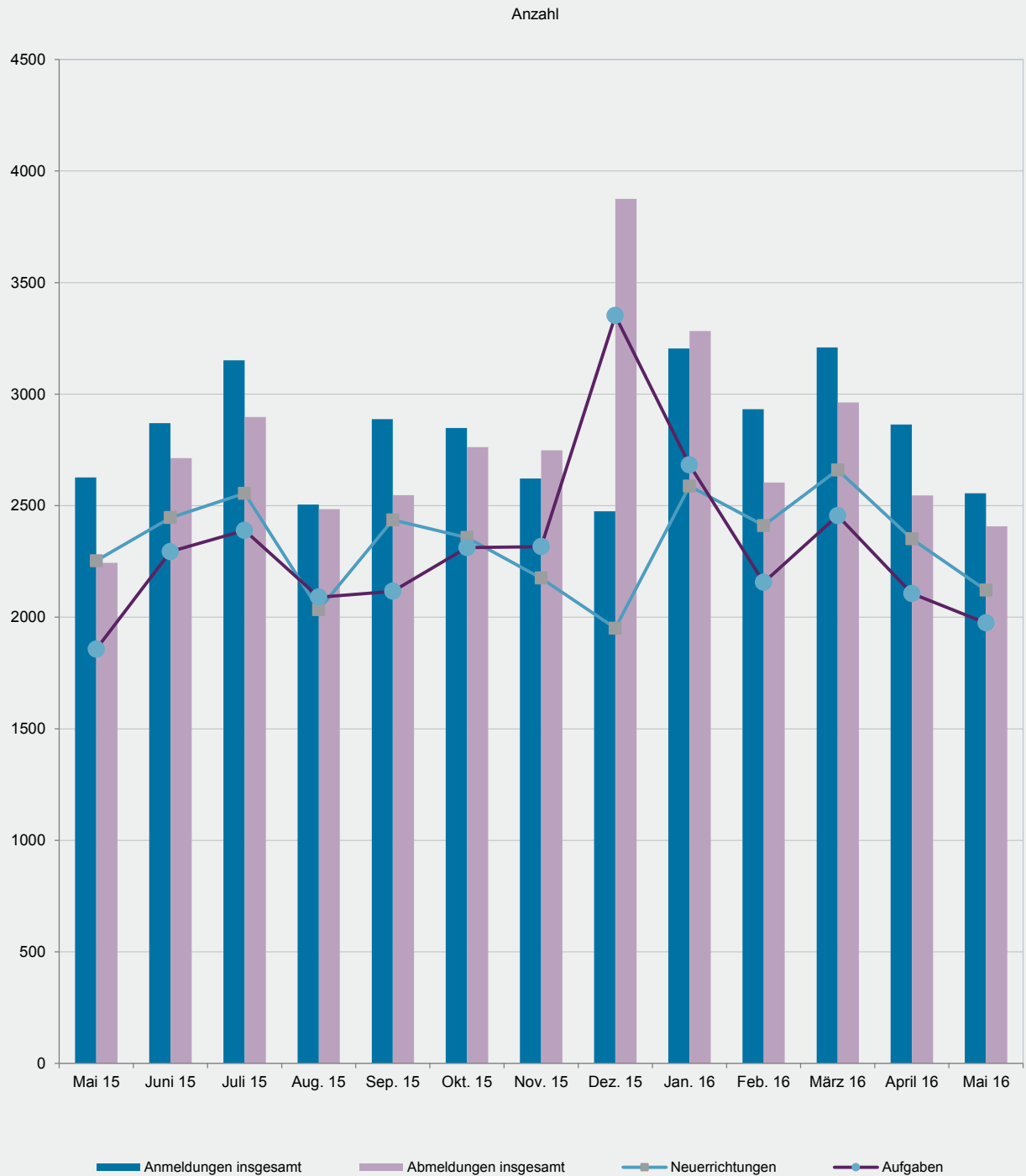
Entweder eine Betriebsaufgabe oder eine sonstige Stilllegung.

Zuzug eines Gewerbes

Verlagerung des Betriebes in den Bereich einer anderen Meldebehörde.

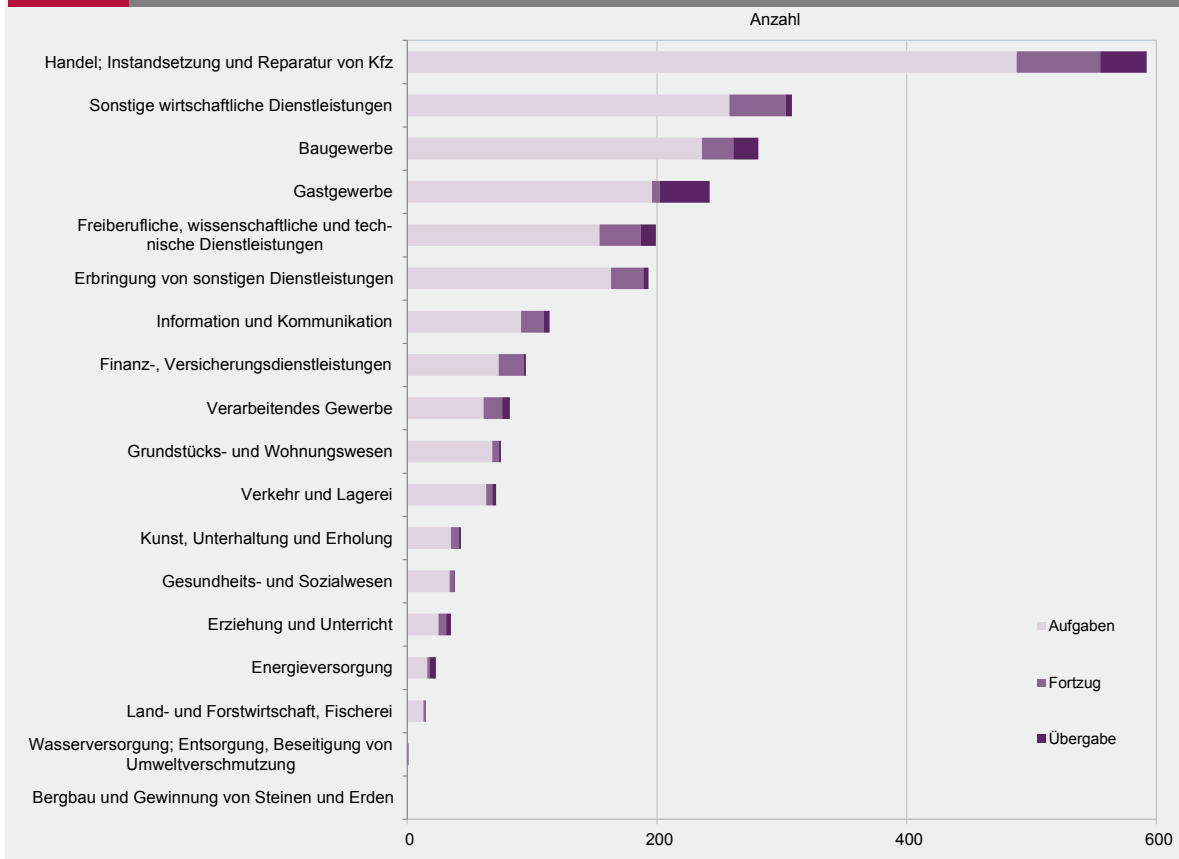
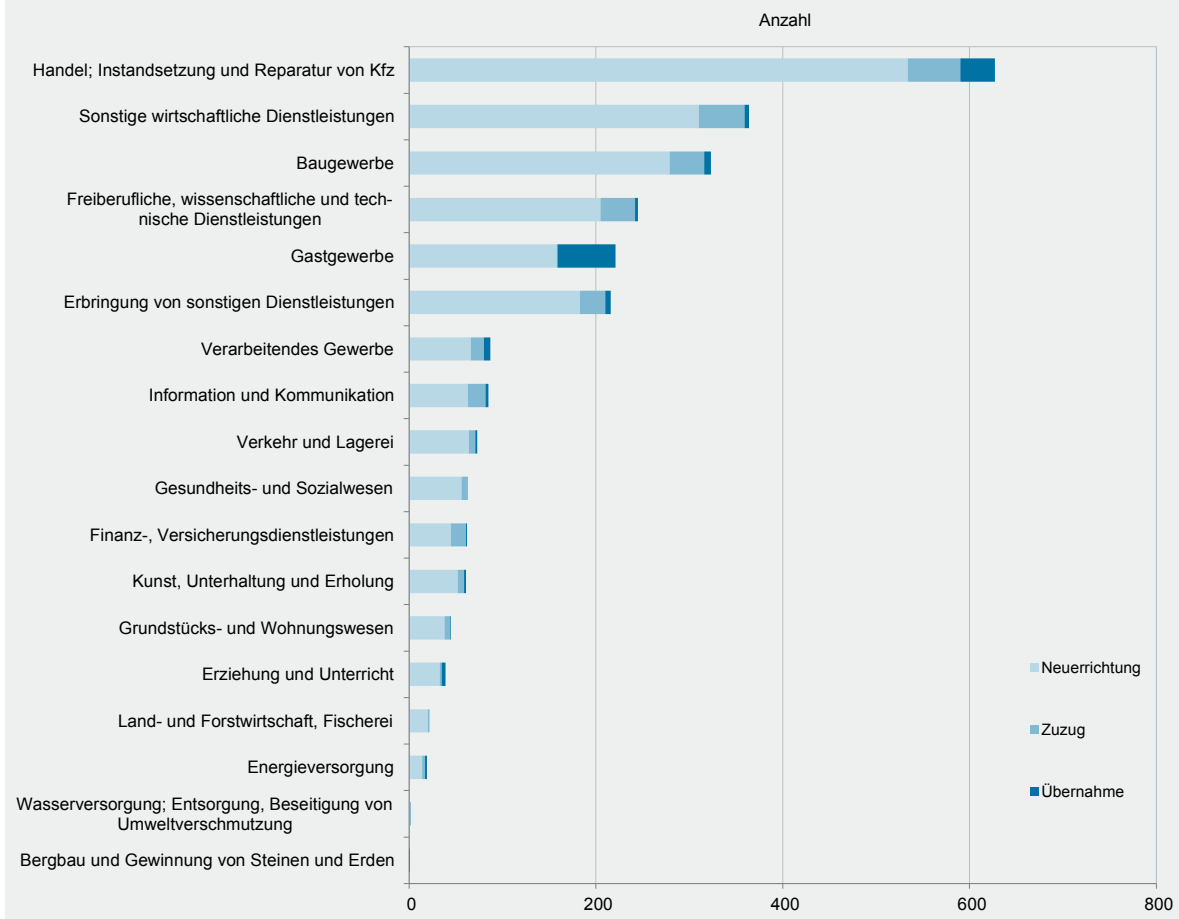
Zweigniederlassung

Betriebe mit selbständiger Organisation, selbständigen Betriebsmitteln und gesonderter Buchführung, dessen Leiter Geschäfte selbständig abzuschließen und durchzuführen befugt ist.



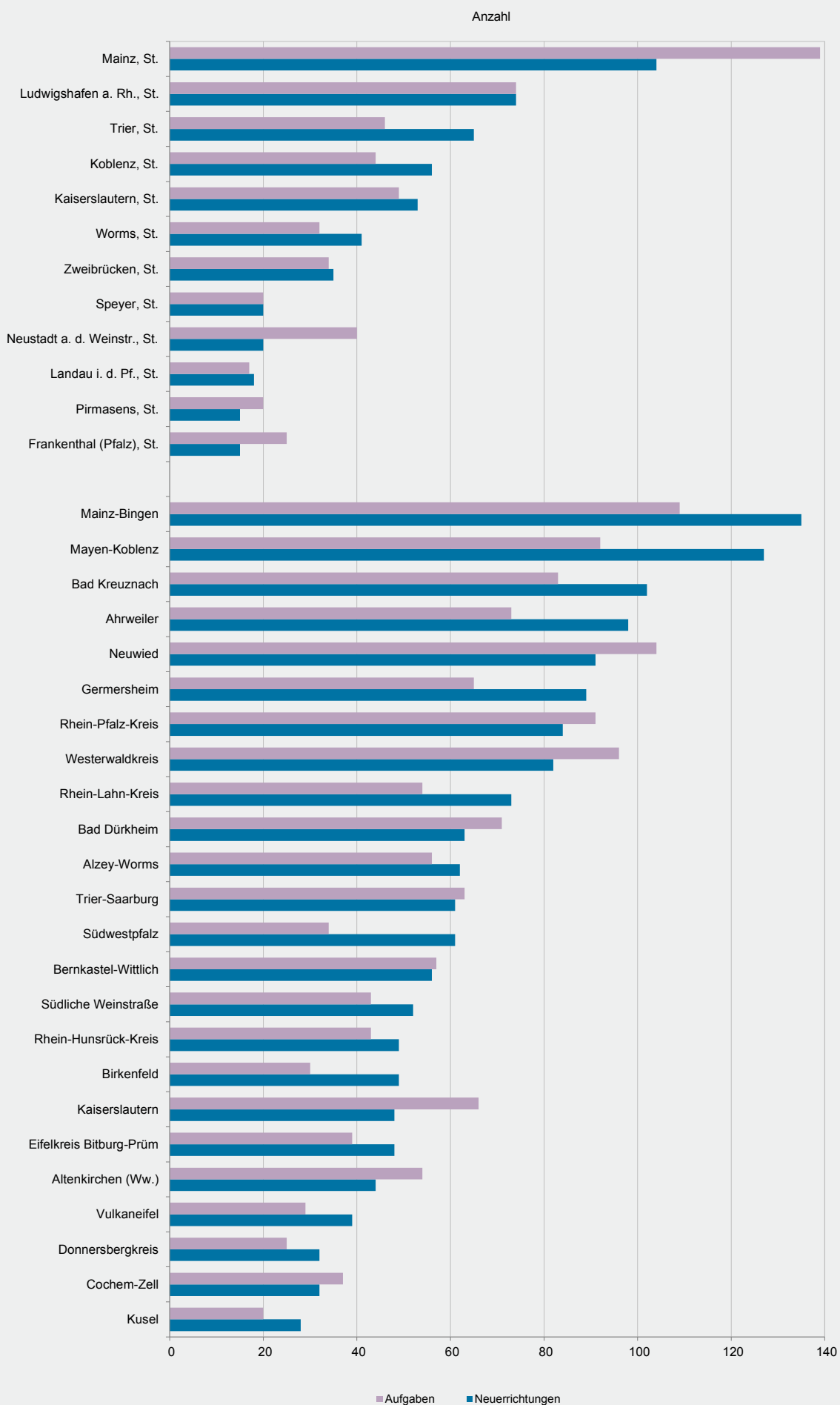
WZ 2008	Wirtschaftszweig	Anmeldungen im Mai 2016				Veränderung zum April 2016			
		ins- gesamt	davon			ins- gesamt	davon		
			Neuer- richtung	Zuzug	Über- nahme		Neuer- richtung	Zuzug	Über- nahme
		Anzahl				%			
A	Land- und Forstwirtschaft, Fischerei	22	20	2	-	-18,5	-16,7	0,0	x
B	Bergbau und Gewinnung von Steinen und Erden	1	-	-	1	0,0	0,0	0,0	0,0
C	Verarbeitendes Gewerbe	87	66	14	7	-5,4	-14,3	16,7	133,3
	darunter								
10	Herstellung von Nahrungs- und Futtermitteln	12	9	1	2	20,0	12,5	0,0	100,0
11	Getränkeherstellung	2	1	-	1	x	x	0,0	x
13	Herstellung von Textilien	6	5	1	-	-50,0	-54,5	0,0	0,0
14	Herstellung von Bekleidung	6	5	1	-	-45,5	-44,4	0,0	x
16	Herstellung von Holz-, Flecht-, Korb- und Korkwaren (ohne Möbel)	3	3	-	-	-40,0	-40,0	0,0	0,0
18	Herstellung von Druckerzeugnissen; Vervielfältigung von Ton-, Bild- und Datenträgern	2	1	1	-	-50,0	-75,0	x	0,0
25	Herstellung von Metallserzeugnissen	7	4	3	-	-50,0	-69,2	200,0	0,0
26	Herstellung von Datenverarbeitungsgeräten, elektrischen und optischen Erzeugnissen	1	1	-	-	-50,0	0,0	x	0,0
27	Herstellung von elektrischen Ausrüstungen	4	3	-	1	300,0	200,0	0,0	x
28	Maschinenbau	6	4	2	-	200,0	100,0	x	0,0
29	Herstellung von Kraftwagen u. Kraftwagenteilen	1	-	1	-	x	0,0	x	0,0
31	Herstellung von Möbeln	1	1	-	-	-75,0	-66,7	x	0,0
D	Energieversorgung	19	14	3	2	-9,5	-17,6	x	-50,0
E	Wasserversorgung; Entsorgung, Beseitigung von Umweltverschmutzung	2	1	1	-	-66,7	-80,0	0,0	0,0
F	Baugewerbe	323	279	37	7	-12,2	-12,0	-11,9	-22,2
G	Handel; Instandsetzung und Reparatur von Kfz	627	534	56	37	-7,7	-6,2	-17,6	-11,9
	darunter								
45	Kfz-Handel; Instandsetzung u. Reparatur von Kfz	109	93	11	5	-1,8	2,2	-31,3	25,0
46	Handelsvermittlung und Großhandel (ohne Kfz)	92	79	12	1	-25,8	-24,0	-20,0	-80,0
47	Einzelhandel (ohne Kfz)	426	362	33	31	-4,1	-3,2	-10,8	-6,1
H	Verkehr und Lagerei	73	64	7	2	19,7	14,3	75,0	100,0
	darunter								
49	Landverkehr und Transport in Rohrfernleitungen	45	40	3	2	36,4	33,3	0,0	x
53	Post-, Kurier- und Expressdienste	19	16	3	-	5,6	-5,9	200,0	0,0
I	Gastgewerbe	221	158	1	62	-4,7	4,6	-75,0	-19,5
55	Beherbergung	35	28	-	7	25,0	115,4	0,0	-53,3
56	Gastronomie	186	130	1	55	-8,8	-5,8	-75,0	-11,3
J	Information und Kommunikation	85	63	19	3	-28,6	-32,3	-9,5	-40,0
	darunter								
58	Verlagswesen	3	2	1	-	-72,7	-75,0	-66,7	0,0
61	Telekommunikation	4	3	1	-	-33,3	-50,0	x	0,0
62	Erbringung von Dienstleistungen der Informationstechnologie	58	42	13	3	-34,1	-37,3	-23,5	-25,0
63	Informationsdienstleistungen	11	9	2	-	83,3	50,0	x	0,0
K	Finanz-, Versicherungsdienstleistungen	62	45	16	1	-16,2	-21,1	-5,9	x
	darunter								
66	Mit Finanz- und Versicherungsdienstleistungen verbundene Tätigkeiten	53	38	15	-	-10,2	-17,4	15,4	0,0
L	Grundstücks- und Wohnungswesen	45	38	6	1	-46,4	-9,5	-84,6	-66,7
M	Freiberufliche, wissenschaftliche und technische Dienstleistungen	245	205	37	3	-15,2	-16,0	-5,1	-50,0
	darunter								
70	Verwaltung und Führung von Unternehmen; Unternehmensberatung	70	54	16	-	-6,7	-16,9	77,8	x
73	Werbung und Marktforschung	48	42	4	2	-33,3	-37,3	0,0	100,0
N	Sonstige wirtschaftliche Dienstleistungen	364	310	49	5	-5,5	-4,9	2,1	-54,5
	darunter								
77	Vermietung von beweglichen Sachen	11	11	-	-	-26,7	-26,7	0,0	0,0
78	Vermietung und Überlassung von Arbeitskräften	13	9	3	1	30,0	12,5	200,0	0,0
79	Reisebüros, -veranstalter und sonstige Reservierungsdienstleistungen	11	8	3	-	-8,3	-20,0	x	x
81	Gebäudebetreuung; Garten- und Landschaftsbau	151	139	11	1	5,6	15,8	-45,0	-66,7
P	Erziehung und Unterricht	39	33	2	4	-32,8	-29,8	-81,8	x
Q	Gesundheits- und Sozialwesen	63	56	7	-	-25,9	-30,0	40,0	0,0
R	Kunst, Unterhaltung und Erholung	61	52	7	2	-14,1	-5,5	-41,7	-50,0
S	Erbringung von sonstigen Dienstleistungen	216	183	27	6	1,9	-4,2	35,0	x
	Sonstige Tätigkeiten	-	-	-	-	0,0	0,0	0,0	0,0
Insgesamt		2 555	2 121	291	143	-10,8	-9,8	-15,7	-14,9

WZ 2008	Wirtschaftszweig	Abmeldungen im Mai 2016				Veränderung zum April 2016			
		ins- gesamt	davon			ins- gesamt	davon		
			Aufgabe	Fortzug	Über- gabe		Aufgabe	Fortzug	Über- gabe
		Anzahl				%			
A	Land- und Forstwirtschaft, Fischerei	15	13	2	-	-21,1	-23,5	100,0	x
B	Bergbau und Gewinnung von Steinen und Erden	-	-	-	-	x	x	0,0	0,0
C	Verarbeitendes Gewerbe	82	61	15	6	-10,9	-22,8	36,4	200,0
darunter									
10	Herstellung von Nahrungs- und Futtermitteln	15	13	2	-	7,1	8,3	100,0	x
11	Getränkeherstellung	3	3	-	-	x	x	0,0	0,0
13	Herstellung von Textilien	4	3	1	-	-42,9	-50,0	0,0	0,0
14	Herstellung von Bekleidung	8	7	1	-	14,3	40,0	-50,0	0,0
16	Herstellung von Holz-, Flecht-, Korb- und Korkwaren (ohne Möbel)	1	1	-	-	0,0	0,0	0,0	0,0
18	Herstellung von Druckerzeugnissen; Vervielfältigung von Ton-, Bild- und Datenträgern	5	3	1	1	150,0	50,0	x	x
25	Herstellung von Metallserzeugnissen	10	5	4	1	11,1	-37,5	x	0,0
26	Herstellung von Datenverarbeitungsgeräten, elektrischen und optischen Erzeugnissen	3	3	-	-	-25,0	50,0	x	0,0
27	Herstellung von elektrischen Ausrüstungen	1	-	1	-	-66,7	x	0,0	0,0
28	Maschinenbau	2	1	1	-	100,0	0,0	x	0,0
29	Herstellung von Kraftwagen u. Kraftwagenteilen	2	2	-	-	0,0	0,0	0,0	0,0
31	Herstellung von Möbeln	1	1	-	-	-80,0	-75,0	x	0,0
D	Energieversorgung	23	16	2	5	35,3	45,5	0,0	25,0
E	Wasserversorgung; Entsorgung, Beseitigung von Umweltverschmutzung	1	-	1	-	-80,0	x	x	0,0
F	Baugewerbe	281	236	25	20	-10,5	-7,8	-43,2	42,9
G	Handel; Instandsetzung und Reparatur von Kfz	592	488	67	37	-7,9	-9,3	11,7	-17,8
darunter									
45	Kfz-Handel; Instandsetzung u. Reparatur von Kfz	76	58	12	6	-30,9	-32,6	-20,0	-33,3
46	Handelsvermittlung und Großhandel (ohne Kfz)	109	86	18	5	-15,5	-18,1	12,5	-37,5
47	Einzelhandel (ohne Kfz)	407	344	37	26	0,7	-0,9	27,6	-7,1
H	Verkehr und Lagerei	71	63	5	3	44,9	46,5	0,0	200,0
darunter									
49	Landverkehr und Transport in Rohrfernleitungen	49	42	4	3	81,5	75,0	33,3	x
53	Post-, Kurier- und Expressdienste	12	11	1	-	-14,3	-8,3	0,0	x
I	Gastgewerbe	242	196	6	40	8,0	10,7	100,0	-9,1
55	Beherbergung	30	20	1	9	30,4	11,1	x	80,0
56	Gastronomie	212	176	5	31	5,5	10,7	66,7	-20,5
J	Information und Kommunikation	114	91	18	5	20,0	26,4	5,9	-16,7
darunter									
58	Verlagswesen	3	3	-	-	-40,0	0,0	x	0,0
61	Telekommunikation	5	5	-	-	25,0	25,0	0,0	0,0
62	Erbringung von Dienstleistungen der Informationstechnologie	79	62	12	5	19,7	24,0	0,0	25,0
63	Informationsdienstleistungen	16	12	4	-	6,7	0,0	100,0	x
K	Finanz-, Versicherungsdienstleistungen	95	73	20	2	10,5	14,1	-9,1	x
darunter									
66	Mit Finanz- und Versicherungsdienstleistungen verbundene Tätigkeiten	84	63	19	2	5,0	3,3	0,0	x
L	Grundstücks- und Wohnungswesen	75	68	5	2	17,2	44,7	-61,5	-50,0
M	Freiberufliche, wissenschaftliche und technische Dienstleistungen	199	154	33	12	-10,0	-11,5	-19,5	100,0
darunter									
70	Verwaltung und Führung von Unternehmen; Unternehmensberatung	57	47	8	2	46,2	51,6	14,3	100,0
73	Werbung und Marktforschung	64	47	10	7	-15,8	-25,4	-9,1	250,0
N	Sonstige wirtschaftliche Dienstleistungen	308	258	45	5	-11,7	-13,7	25,0	-64,3
darunter									
77	Vermietung von beweglichen Sachen	16	16	-	-	-36,0	-23,8	x	x
78	Vermietung und Überlassung von Arbeitskräften	9	4	5	-	28,6	-33,3	x	x
79	Reisebüros, -veranstalter und sonstige Reservierungsdienstleistungen	11	10	1	-	-15,4	0,0	0,0	x
81	Gebäudebetreuung; Garten- und Landschaftsbau	93	79	14	-	-19,8	-19,4	0,0	x
P	Erziehung und Unterricht	35	25	6	4	2,9	-10,7	0,0	x
Q	Gesundheits- und Sozialwesen	38	34	3	1	-36,7	-38,2	-40,0	x
R	Kunst, Unterhaltung und Erholung	43	35	6	2	-20,4	-22,2	-25,0	100,0
S	Erbringung von sonstigen Dienstleistungen	193	163	26	4	-11,5	-16,0	36,8	-20,0
Sonstige Tätigkeiten									
		-	-	-	-	0,0	0,0	0,0	0,0
Insgesamt		2 407	1 974	285	148	-5,5	-6,3	-2,7	0,7



Verwaltungsbereich	Anmeldungen im Mai 2016				Veränderung zum April 2016			
	ins- gesamt	davon			ins- gesamt	davon		
		Neuer- richtung	Zuzug	Über- nahme		Neuer- richtung	Zuzug	Über- nahme
	Anzahl				%			
Frankenthal (Pfalz), St.	17	15	1	1	-22,7	-28,6	0,0	x
Kaiserslautern, St.	56	53	2	1	-13,8	-14,5	0,0	0,0
Koblenz, St.	76	56	9	11	-14,6	-25,3	50,0	37,5
Landau i. d. Pf., St.	19	18	1	-	-34,5	-28,0	-75,0	0,0
Ludwigshafen a. Rh., St.	85	74	6	5	80,9	76,2	200,0	66,7
Mainz, St.	132	104	13	15	-25,4	-13,3	-69,8	7,1
Neustadt a. d. Weinstr., St.	25	20	4	1	0,0	0,0	33,3	-50,0
Pirmasens, St.	19	15	3	1	-42,4	-51,6	50,0	x
Speyer, St.	24	20	2	2	4,3	33,3	-33,3	-60,0
Trier, St.	74	65	3	6	-3,9	-7,1	50,0	20,0
Worms, St.	54	41	4	9	-23,9	-26,8	100,0	-30,8
Zweibrücken, St.	36	35	1	-	0,0	6,1	-66,7	0,0
Ahrweiler	117	98	16	3	17,0	21,0	6,7	-25,0
Altenkirchen (Ww.)	58	44	10	4	-27,5	-35,3	42,9	-20,0
Alzey-Worms	81	62	16	3	-28,3	-32,6	14,3	-57,1
Bad Dürkheim	78	63	13	2	-17,9	-18,2	0,0	-60,0
Bad Kreuznach	120	102	14	4	-12,4	-20,9	133,3	100,0
Bernkastel-Wittlich	73	56	5	12	-15,1	-18,8	-37,5	33,3
Birkenfeld	50	49	-	1	6,4	22,5	x	0,0
Cochem-Zell	39	32	3	4	-11,4	-5,9	-40,0	-20,0
Donnersbergkreis	37	32	4	1	-21,3	-22,0	-33,3	x
Eifelkreis Bitburg-Prüm	56	48	5	3	-28,2	-28,4	-28,6	-25,0
Germersheim	105	89	11	5	4,0	23,6	-38,9	-54,5
Kaiserslautern	56	48	5	3	-24,3	-14,3	-50,0	-62,5
Kusel	33	28	4	1	-25,0	-20,0	-20,0	-75,0
Mainz-Bingen	165	135	21	9	25,0	26,2	5,0	80,0
Mayen-Koblenz	151	127	17	7	5,6	18,7	-32,0	-36,4
Neuwied	115	91	20	4	-18,4	-22,2	11,1	-33,3
Rhein-Hunsrück-Kreis	63	49	11	3	-3,1	-9,3	57,1	-25,0
Rhein-Lahn-Kreis	84	73	10	1	-6,7	1,4	-16,7	-83,3
Rhein-Pfalz-Kreis	98	84	12	2	-28,5	-28,8	-29,4	0,0
Südliche Weinstraße	66	52	9	5	-13,2	-10,3	-40,0	66,7
Südwestpfalz	68	61	5	2	23,6	29,8	-16,7	0,0
Trier-Saarburg	74	61	11	2	-9,8	-15,3	120,0	-60,0
Vulkaneifel	47	39	5	3	-4,1	-2,5	0,0	-25,0
Westerwaldkreis	104	82	15	7	-32,5	-35,9	-31,8	75,0
Rheinland-Pfalz	2 555	2 121	291	143	-10,8	-9,8	-15,7	-14,9
kreisfreie Städte	617	516	49	52	-11,1	-9,5	-32,9	2,0
Landkreise	1 938	1 605	242	91	-10,7	-9,9	-11,0	-22,2
Industrie- und Handelskammer								
Kammerbezirk Koblenz	977	803	125	49	-10,4	-11,3	-3,1	-12,5
Kammerbezirk Pfalz	822	707	83	32	-9,6	-6,1	-24,5	-30,4
Kammerbezirk Rheinhessen	432	342	54	36	-12,4	-8,8	-31,6	-7,7
Kammerbezirk Trier	324	269	29	26	-12,9	-15,4	7,4	-3,7

Verwaltungsbereich	Abmeldungen im Mai 2016				Veränderung zum April 2016			
	ins- gesamt	davon			ins- gesamt	davon		
		Aufgabe	Fortzug	Über- gabe		Aufgabe	Fortzug	Über- gabe
	Anzahl				%			
Frankenthal (Pfalz), St.	32	25	6	1	33,3	25,0	200,0	-50,0
Kaiserslautern, St.	54	49	4	1	-1,8	14,0	-55,6	-66,7
Koblenz, St.	53	44	7	2	-39,8	-38,9	-41,7	-50,0
Landau i. d. Pf., St.	22	17	4	1	-4,3	6,3	-42,9	x
Ludwigshafen a. Rh., St.	80	74	5	1	29,0	29,8	66,7	-50,0
Mainz, St.	177	139	21	17	6,6	0,0	61,5	21,4
Neustadt a. d. Weinstr., St.	49	40	2	7	25,6	17,6	-50,0	x
Pirmasens, St.	26	20	5	1	-3,7	-16,7	150,0	0,0
Speyer, St.	25	20	2	3	-24,2	-16,7	-50,0	-40,0
Trier, St.	55	46	9	-	-42,1	-45,2	50,0	x
Worms, St.	42	32	4	6	-19,2	-22,0	33,3	-25,0
Zweibrücken, St.	39	34	4	1	11,4	0,0	300,0	x
Ahrweiler	84	73	8	3	-12,5	-13,1	14,3	-40,0
Altenkirchen (Ww.)	70	54	9	7	-14,6	-21,7	0,0	75,0
Alzey-Worms	72	56	14	2	-15,3	-15,2	7,7	-66,7
Bad Dürkheim	91	71	15	5	16,7	14,5	25,0	25,0
Bad Kreuznach	114	83	21	10	-13,6	-26,5	23,5	400,0
Bernkastel-Wittlich	74	57	4	13	39,6	39,0	-42,9	160,0
Birkenfeld	31	30	1	-	-20,5	-14,3	0,0	x
Cochem-Zell	45	37	5	3	21,6	2,8	400,0	x
Donnersbergkreis	34	25	4	5	-12,8	-16,7	-20,0	25,0
Eifelkreis Bitburg-Prüm	45	39	4	2	-10,0	-18,8	300,0	100,0
Germersheim	77	65	11	1	-16,3	-13,3	37,5	-88,9
Kaiserslautern	77	66	8	3	16,7	24,5	-11,1	-25,0
Kusel	23	20	2	1	-20,7	-16,7	0,0	-66,7
Mainz-Bingen	133	109	10	14	10,8	17,2	-47,4	75,0
Mayen-Koblenz	116	92	19	5	-4,1	-4,2	0,0	-16,7
Neuwied	132	104	23	5	-5,7	-8,0	21,1	-37,5
Rhein-Hunsrück-Kreis	56	43	9	4	5,7	-4,4	125,0	0,0
Rhein-Lahn-Kreis	62	54	5	3	-26,2	-25,0	-44,4	0,0
Rhein-Pfalz-Kreis	106	91	14	1	5,0	11,0	-17,6	-50,0
Südliche Weinstraße	53	43	5	5	-25,4	-21,8	-58,3	25,0
Südwestpfalz	39	34	3	2	-33,9	-32,0	-57,1	0,0
Trier-Saarburg	71	63	5	3	12,7	12,5	0,0	50,0
Vulkaneifel	34	29	4	1	-22,7	-19,4	0,0	-75,0
Westerwaldkreis	114	96	9	9	0,9	14,3	-55,0	0,0
Rheinland-Pfalz	2 407	1 974	285	148	-5,5	-6,3	-2,7	0,7
kreisfreie Städte	654	540	73	41	-6,4	-8,2	10,6	-8,9
Landkreise	1 753	1 434	212	107	-5,1	-5,5	-6,6	4,9
Industrie- und Handelskammer								
Kammerbezirk Koblenz	877	710	116	51	-11,0	-13,3	-1,7	6,3
Kammerbezirk Pfalz	827	694	94	39	-0,7	1,6	-9,6	-15,2
Kammerbezirk Rheinhessen	424	336	49	39	0,2	-0,9	2,1	8,3
Kammerbezirk Trier	279	234	26	19	-8,5	-11,7	13,0	11,8



WZ 2008	Wirtschaftszweig	Neugründungen						Gewerbetreibende	
		ins- gesamt	Betriebsgründungen			sonstige Neugründ.		ins- gesamt	darunter: weiblich
			ins- gesamt	Haupt- nieder- lassung	Zweignie- derlassung unselbst. Zweigstelle	ins- gesamt	darunter: Neben- erwerb		
Anzahl									
A	Land- und Forstwirtschaft, Fischerei	20	2	2	-	18	15	26	4
B	Bergbau und Gewinnung von Steinen und Erden	-	-	-	-	-	-	-	-
C	Verarbeitendes Gewerbe	66	13	10	3	53	39	68	29
darunter									
10	Herstellung von Nahrungs- und Futtermitteln	9	4	2	2	5	2	9	4
11	Getränkeherstellung	1	-	-	-	1	1	1	1
13	Herstellung von Textilien	5	-	-	-	5	4	5	3
14	Herstellung von Bekleidung	5	1	1	-	4	2	5	5
16	Herstellung von Holz-, Flecht-, Korb- und Korkwaren (ohne Möbel)	3	-	-	-	3	3	3	1
18	Herstellung von Druckerzeugnissen; Vervielfältigung von Ton-, Bild- und Datenträgern	1	-	-	-	1	-	1	-
25	Herstellung von Metallerzeugnissen	4	1	1	-	3	3	5	-
26	Herstellung von Datenverarbeitungsgeräten, elektrischen und optischen Erzeugnissen	1	-	-	-	1	1	1	-
27	Herstellung von elektrischen Ausrüstungen	3	2	1	1	1	1	3	1
28	Maschinenbau	4	2	2	-	2	2	4	-
29	Herstellung von Kraftwagen u. Kraftwagenteilen	-	-	-	-	-	-	-	-
31	Herstellung von Möbeln	1	1	1	-	-	-	1	-
D	Energieversorgung	13	7	6	1	6	2	21	6
E	Wasserversorgung; Entsorgung, Beseitigung von Umweltverschmutzung	1	-	-	-	1	-	1	-
F	Baugewerbe	279	72	70	2	207	63	296	18
G	Handel; Instandsetzung und Reparatur von Kfz	532	90	46	44	442	280	589	196
darunter									
45	Kfz-Handel; Instandsetzung u. Reparatur von Kfz	93	10	6	4	83	50	96	12
46	Handelsvermittlung und Großhandel (ohne Kfz)	79	20	13	7	59	33	88	17
47	Einzelhandel (ohne Kfz)	360	60	27	33	300	197	405	167
H	Verkehr und Lagerei	64	22	15	7	42	17	82	12
darunter									
49	Landverkehr und Transport in Rohrfernleitungen	40	13	10	3	27	8	45	10
53	Post-, Kurier- und Expressdienste	16	5	3	2	11	5	23	2
I	Gastgewerbe	157	36	28	8	121	47	171	57
55	Beherbergung	28	4	3	1	24	20	33	14
56	Gastronomie	129	32	25	7	97	27	138	43
J	Information und Kommunikation	63	13	12	1	50	34	86	11
darunter									
58	Verlagswesen	2	-	-	-	2	1	2	2
61	Telekommunikation	3	2	1	1	1	-	8	-
62	Erbringung von Dienstleistungen der Informationstechnologie	42	8	8	-	34	24	53	5
63	Informationsdienstleistungen	9	1	1	-	8	5	9	2
K	Finanz-, Versicherungsdienstleistungen	45	15	6	9	30	10	47	12
darunter									
66	Mit Finanz- und Versicherungsdienstleistungen verbundene Tätigkeiten	38	8	2	6	30	10	37	12
L	Grundstücks- und Wohnungswesen	38	15	10	5	23	13	48	11
M	Freiberufliche, wissenschaftliche und technische Dienstleistungen	205	51	39	12	154	107	228	81
darunter									
70	Verwaltung und Führung von Unternehmen; Unternehmensberatung	54	28	27	1	26	16	66	12
73	Werbung und Marktforschung	42	4	2	2	38	27	44	21
N	Sonstige wirtschaftliche Dienstleistungen	310	21	16	5	289	192	328	80
darunter									
77	Vermietung von beweglichen Sachen	11	2	1	1	9	8	16	1
78	Vermietung und Überlassung von Arbeitskräften	9	3	2	1	6	3	10	6
79	Reisebüros, -veranstalter und sonstige Reservierungsdienstleistungen	8	1	1	-	7	5	8	4
81	Gebäudebetreuung; Garten- und Landschaftsbau	139	12	11	1	127	79	143	23
P	Erziehung und Unterricht	33	4	3	1	29	21	36	16
Q	Gesundheits- und Sozialwesen	56	4	3	1	52	29	58	42
R	Kunst, Unterhaltung und Erholung	52	8	4	4	44	39	71	12
S	Erbringung von sonstigen Dienstleistungen	183	16	12	4	167	89	187	136
Sonstige Tätigkeiten									
		-	-	-	-	-	-	-	-
I n s g e s a m t		2 117	389	282	107	1 728	997	2 343	723

WZ 2008	Wirtschaftszweig	Vollständige Aufgaben						Gewerbetreibende	
		ins- gesamt	Betriebsaufgaben			sonstige Stillleg.		ins- gesamt	darunter: weiblich
			ins- gesamt	Haupt- nieder- lassung	Zweignie- derlassung unselbst. Zweigstelle	ins- gesamt	darunter: Neben- erwerb		
Anzahl									
A	Land- und Forstwirtschaft, Fischerei	13	-	-	-	13	8	14	5
B	Bergbau und Gewinnung von Steinen und Erden	-	-	-	-	-	-	-	-
C	Verarbeitendes Gewerbe	61	11	11	-	50	30	72	24
darunter									
10	Herstellung von Nahrungs- und Futtermitteln	13	3	3	-	10	3	13	1
11	Getränkeherstellung	3	3	3	-	-	-	8	-
13	Herstellung von Textilien	3	-	-	-	3	3	3	2
14	Herstellung von Bekleidung	7	-	-	-	7	7	8	8
16	Herstellung von Holz-, Flecht-, Korb- und Korkwaren (ohne Möbel)	1	-	-	-	1	1	1	1
18	Herstellung von Druckerzeugnissen; Vervielfältigung von Ton-, Bild- und Datenträgern	3	-	-	-	3	1	3	2
25	Herstellung von Metallerzeugnissen	5	-	-	-	5	1	6	1
26	Herstellung von Datenverarbeitungsgeräten, elektrischen und optischen Erzeugnissen	3	-	-	-	3	3	3	-
27	Herstellung von elektrischen Ausrüstungen	-	-	-	-	-	-	-	-
28	Maschinenbau	1	1	1	-	-	-	2	-
29	Herstellung von Kraftwagen u. Kraftwagenteilen	2	-	-	-	2	1	2	-
31	Herstellung von Möbeln	1	-	-	-	1	1	1	-
D	Energieversorgung	7	5	1	4	2	1	6	-
E	Wasserversorgung; Entsorgung, Beseitigung von Umweltverschmutzung	-	-	-	-	-	-	-	-
F	Baugewerbe	235	26	25	1	209	40	246	17
G	Handel; Instandsetzung und Reparatur von Kfz	484	102	61	41	382	202	530	180
darunter									
45	Kfz-Handel; Instandsetzung u. Reparatur von Kfz	58	12	8	4	46	24	63	6
46	Handelsvermittlung und Großhandel (ohne Kfz)	84	20	13	7	64	25	91	27
47	Einzelhandel (ohne Kfz)	342	70	40	30	272	153	376	147
H	Verkehr und Lagerei	63	15	8	7	48	12	69	9
darunter									
49	Landverkehr und Transport in Rohrfernleitungen	42	5	5	-	37	7	42	5
53	Post-, Kurier- und Expressdienste	11	7	3	4	4	1	17	3
I	Gastgewerbe	196	51	44	7	145	24	209	82
55	Beherbergung	20	4	3	1	16	7	21	9
56	Gastronomie	176	47	41	6	129	17	188	73
J	Information und Kommunikation	90	9	8	1	81	49	95	19
darunter									
58	Verlagswesen	3	1	1	-	2	2	3	-
61	Telekommunikation	4	-	-	-	4	1	4	1
62	Erbringung von Dienstleistungen der Informationstechnologie	62	4	3	1	58	36	64	11
63	Informationsdienstleistungen	12	1	1	-	11	6	13	6
K	Finanz-, Versicherungsdienstleistungen	69	9	5	4	60	20	71	17
darunter									
66	Mit Finanz- und Versicherungsdienstleistungen verbundene Tätigkeiten	63	5	3	2	58	18	63	17
L	Grundstücks- und Wohnungswesen	68	43	38	5	25	11	133	31
M	Freiberufliche, wissenschaftliche und technische Dienstleistungen	149	24	18	6	125	76	163	62
darunter									
70	Verwaltung und Führung von Unternehmen; Unternehmensberatung	43	16	12	4	27	18	53	10
73	Werbung und Marktforschung	46	3	3	-	43	30	48	24
N	Sonstige wirtschaftliche Dienstleistungen	258	21	16	5	237	123	268	94
darunter									
77	Vermietung von beweglichen Sachen	16	3	1	2	13	6	18	7
78	Vermietung und Überlassung von Arbeitskräften	4	2	-	2	2	2	9	3
79	Reisebüros, -veranstalter und sonstige Reservierungsdienstleistungen	10	2	2	-	8	4	10	5
81	Gebäudebetreuung; Garten- und Landschaftsbau	79	7	6	1	72	29	80	16
P	Erziehung und Unterricht	25	4	1	3	21	15	26	10
Q	Gesundheits- und Sozialwesen	34	2	1	1	32	17	35	27
R	Kunst, Unterhaltung und Erholung	35	7	5	2	28	11	40	16
S	Erbringung von sonstigen Dienstleistungen	163	14	9	5	149	69	163	116
Sonstige Tätigkeiten									
		-	-	-	-	-	-	-	-
I n s g e s a m t		1 950	343	251	92	1 607	708	2 140	709

T 7

Neugründungen sowie Gewerbetreibende im Mai 2016 nach Art der Niederlassung, Rechtsform, Einzelunternehmen nach Geschlecht und Staatsangehörigkeit

Rechtsform Geschlecht Staatsangehörigkeit	Neugründungen						Gewerbetreibende	
	ins- gesamt	Betriebsgründungen			sonstige Neugründ.		ins- gesamt	darunter: weiblich
		ins- gesamt	Haupt- nieder- lassung	Zweignie- derl./unselb- ständige Zweigstelle	ins- gesamt	darunter: Neben- erwerb		
Anzahl								

Insgesamt	2 117	389	282	107	1 728	997	2 343	723
-----------	-------	-----	-----	-----	-------	-----	-------	-----

nach der Rechtsform des Unternehmens

Einzelunternehmen	1 796	140	103	37	1 656	925	1 796	641
Offene Handelsgesellschaft	3	3	3	-	-	-	7	2
Kommanditgesellschaft	4	4	3	1	-	-	5	-
Gesellschaft mit beschränkter Haftung & Co.KG	31	31	23	8	-	-	46	5
Gesellschaft des bürgerlichen Rechts	90	37	30	7	53	53	213	38
Aktiengesellschaft	4	4	-	4	-	-	-	-
Gesellschaft mit beschränkter Haftung	175	156	112	44	19	19	259	36
Genossenschaft	4	4	1	3	-	-	7	-
Eingetragener Verein	3	3	2	1	-	-	3	-
Private Company Ltd	2	2	2	-	-	-	2	1
Sonstige Rechtsformen	5	5	3	2	-	-	5	-

Einzelunternehmer/-innen nach Geschlecht

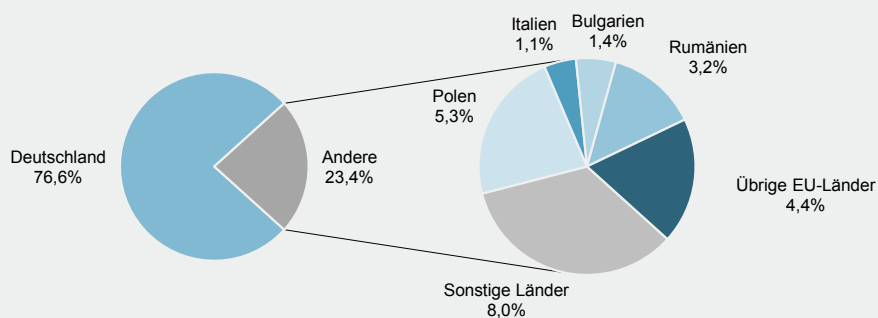
weiblich	641	46	32	14	595	356	x	x
männlich	1 155	94	71	23	1 061	569	x	x

Einzelunternehmer/-innen nach ausgewählter Staatsangehörigkeit

Deutschland	1 376	99	65	34	1 277	824	1 376	508
EU-Länder	276	24	23	1	252	49	276	83
Polen	95	7	7	-	88	8	95	25
Italien	20	3	2	1	17	5	20	5
Bulgarien	25	1	1	-	24	3	25	-
Rumänien	57	6	6	-	51	9	57	17
Übrige EU-Länder	79	7	7	-	72	24	79	36
Sonstige Länder	144	17	15	2	127	52	144	50

G 5

Neugründungen im Mai 2016 nach ausgewählten Staatsangehörigkeiten von Einzelunternehmern/-innen



Rechtsform Geschlecht Staatsangehörigkeit	Vollständige Aufgaben						Gewerbetreibende	
	ins- gesamt	Betriebsaufgaben			sonstige Stilllegungen		ins- gesamt	darunter: weiblich
		ins- gesamt	Haupt- nieder- lassung	Zweignie- derl./unselb- ständige Zweigstelle	ins- gesamt	darunter: Neben- erwerb		
Anzahl								

Insgesamt	1 950	343	251	92	1 607	708	2 140	709
-----------	-------	-----	-----	----	-------	-----	-------	-----

nach der Rechtsform des Unternehmens

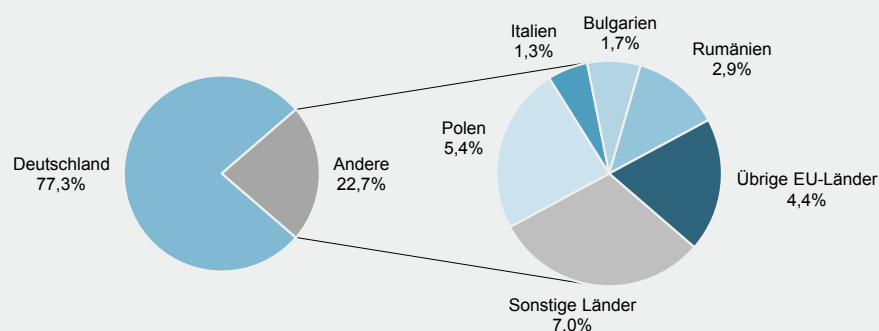
Einzelunternehmen	1 675	122	80	42	1 553	654	1 675	628
Offene Handelsgesellschaft	-	-	-	-	-	-	-	-
Kommanditgesellschaft	-	-	-	-	-	-	-	-
Gesellschaft mit beschränkter Haftung & Co.KG	29	28	17	11	1	1	74	14
Gesellschaft des bürgerlichen Rechts	77	44	44	-	33	33	130	24
Aktiengesellschaft	4	4	1	3	-	-	-	-
Gesellschaft mit beschränkter Haftung	157	137	104	33	20	20	246	39
Genossenschaft	2	2	1	1	-	-	7	2
Eingetragener Verein	-	-	-	-	-	-	-	-
Private Company Ltd	2	2	1	1	-	-	4	-
Sonstige Rechtsformen	4	4	3	1	-	-	4	2

Einzelunternehmer/-innen nach Geschlecht

weiblich	628	50	35	15	578	279	x	x
männlich	1 047	72	45	27	975	375	x	x

Einzelunternehmer/-innen nach ausgewählter Staatsangehörigkeit

Deutschland	1 295	95	60	35	1 200	581	1 295	510
EU-Länder	263	13	9	4	250	32	263	81
Polen	91	2	1	1	89	8	91	24
Italien	22	4	4	-	18	7	22	5
Bulgarien	29	-	-	-	29	2	29	7
Rumänien	48	-	-	-	48	3	48	13
Übrige EU-Länder	73	7	4	3	66	12	73	32
Sonstige Länder	117	14	11	3	103	41	117	37



Impressum

Herausgeber:
Statistisches Landesamt Rheinland-Pfalz
Mainzer Straße 14-16
56130 Bad Ems

Telefon: 02603 71-0
Telefax: 02603 71-3150

E-Mail: poststelle@statistik.rlp.de
Internet: www.statistik.rlp.de

Kostenfreier Download im Internet: <http://www.statistik.rlp.de/veroeffentlichungen/statistische-berichte>

© Statistisches Landesamt Rheinland-Pfalz · Bad Ems · 2016

Vervielfältigung und Verbreitung, auch auszugsweise, mit Quellenangabe gestattet.