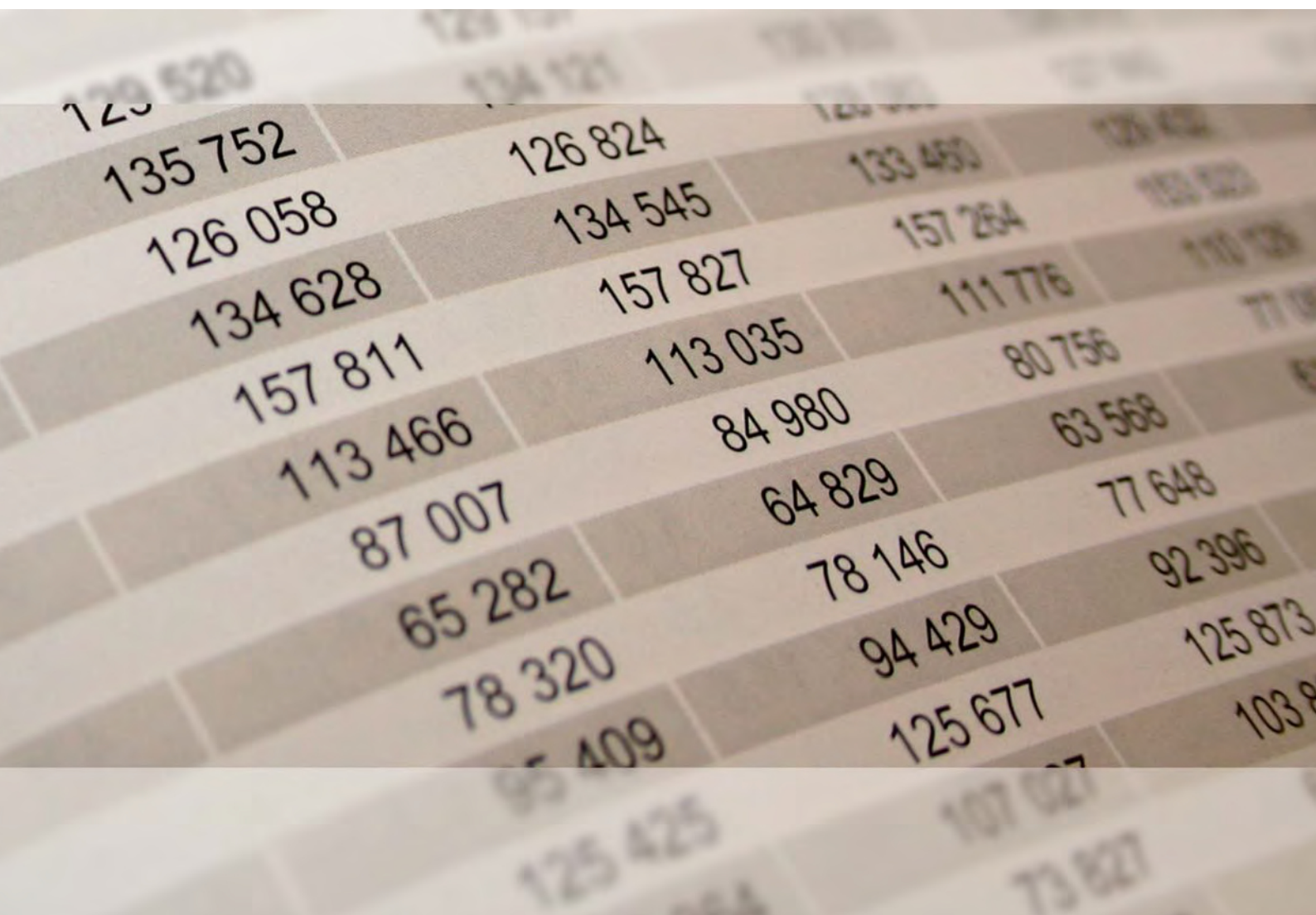




2016

STATISTISCHE BERICHTE



Verarbeitendes Gewerbe sowie Bergbau und Gewinnung von Steinen und Erden im Juni 2016



Ergebnisse des Monatsberichts für Betriebe
mit 50 und mehr Beschäftigten

Zeichenerklärungen

0	Zahl ungleich Null, Betrag jedoch kleiner als die Hälfte von 1 in der letzten ausgewiesenen Stelle
-	nichts vorhanden
.	Zahl unbekannt oder geheim
x	Nachweis nicht sinnvoll
...	Zahl fällt später an
/	keine Angabe, da Zahl nicht sicher genug
()	Aussagewert eingeschränkt, da Zahl statistisch unsicher
D	Durchschnitt
p	vorläufig
r	revidiert
s	geschätzt

Für die Abgrenzung von Größenklassen wird im Allgemeinen anstelle einer ausführlichen Beschreibung „50 bis unter 100“ die Darstellungsform „50 – 100“ verwendet.

Einzelwerte in Tabellen werden im Allgemeinen ohne Rücksicht auf die Endsumme gerundet.

Inhalt

Seite

Informationen zur Statistik	4
--	----------

Glossar	7
----------------------	----------

Tabellen

T 1	Betriebe, Beschäftigte, Arbeitsstunden, Entgelte und Umsatz 2006–2016	8
T 2	Kennzahlen im Juni 2016 nach Wirtschaftszweigen	9
T 3	Betriebe und Beschäftigte im Juni 2016 nach Wirtschaftszweigen	12
T 4	Geleistete Arbeitsstunden im Juni 2016 nach Wirtschaftszweigen	13
T 5	Entgelte im Juni 2016 nach Wirtschaftszweigen	14
T 6	Gesamtumsatz im Juni 2016 nach Wirtschaftszweigen	15
T 7	Inlandsumsatz im Juni 2016 nach Wirtschaftszweigen	16
T 8	Auslandsumsatz im Juni 2016 nach Wirtschaftszweigen	17
T 9	Auslandsumsatz mit der Eurozone im Juni 2016 nach Wirtschaftszweigen	18
T 10	Exportquote im Juni 2016 nach Wirtschaftszweigen	19
T 11	Betriebe, Beschäftigte, Arbeitsstunden, Entgelte und Umsatz im Juni 2016 nach Industrie- und Handelskammerbezirken	20

Grafiken

G 1	Tätige Personen im Verarbeitenden Gewerbe im Juni 2016 nach Wirtschaftszweigen	10
G 2	Umsatz im Verarbeitenden Gewerbe im Juni 2016 nach Wirtschaftszweigen	10
G 3	Durchschnittliche Entgelte je tätiger Person im Verarbeitenden Gewerbe im Juni 2016 nach Wirtschaftszweigen	11
G 4	Durchschnittlich geleistete Arbeitsstunden je tätiger Person im Verarbeitenden Gewerbe im Juni 2016 nach Wirtschaftszweigen	11
G 5	Umsatzentwicklung in den Industrie- und Handelskammerbezirken im Juni 2016 gegenüber Vorjahresmonat	20

Informationen zur Statistik

Ziel der Statistik

Die Ergebnisse des Monatsberichts für Betriebe des Verarbeitenden Gewerbes sowie des Bergbaus und der Gewinnung von Steinen und Erden dienen der kurzfristigen Beurteilung der konjunkturellen Lage im Wirtschaftsbereich sowie der Bereitstellung von Daten für die regionale und sektorale Strukturpolitik. Sie stellen eine unentbehrliche Grundlage für zahlreiche Entscheidungen der gesetzgebenden Körperschaften, der Bundes- und Landesregierungen, der Verbände, Kammern und anderer Institutionen auf dem Gebiet der gesamten Wirtschaftspolitik dar. Die Angaben über Beschäftigte Ende September liefern unerlässliche Informationen für die jährliche Berichtskreisaktualisierung im gesamten System der Statistiken im Verarbeitenden Gewerbe sowie Bergbau und Gewinnung von Steinen und Erden.

Zu den Hauptnutzern des Monatsberichts für Betriebe zählen die Bundesministerien, insbesondere das Bundesministerium für Wirtschaft und Technologie, die jeweiligen Länderressorts und die Bundesbank sowie die Europäische Kommission, die Europäische Zentralbank und andere öffentliche Institutionen. Daneben zählen auch Wirtschaftsverbände, einzelne Unternehmen, Gewerkschaften, wissenschaftliche Institute und die allgemeine Öffentlichkeit zu den Nutzern. Die Ergebnisse sind Basis der Berechnung der Indizes des Umsatzes und der Auftragseingänge. Sie fließen außerdem in die Berechnungen der Volkswirtschaftlichen Gesamtrechnungen des Bundes und der Länder sowie in Input-Output-Rechnungen ein.

Rechtsgrundlagen

Gesetz über die Statistik im Produzierenden Gewerbe (ProdGewStatG) in der Fassung der Bekanntmachung vom 21. März 2002 (BGBl. I S. 1181), das zuletzt durch Artikel 271 der Verordnung vom 31. August 2015 (BGBl. I S. 1474) geändert worden ist, in Verbindung mit dem Bundesstatistikgesetz (BStatG) vom 22. Januar 1987 (BGBl. I S. 462, 565), das zuletzt durch Artikel 1 des Gesetzes vom 21. Juli 2016 (BGBl. I S. 1768) geändert worden ist. Für den Monatsbericht werden Angaben zu § 2 Buchstabe A Ziffer I Nummer 1 bis 6 ProdGewStatG erhoben.

Erhebungsumfang

Der Monatsbericht ist eine Vollerhebung bei den Betrieben mit 50 und mehr tätigen Personen.

Regionale Ebene

Die Ergebnisse werden in dieser Veröffentlichung bis auf Kreisebene dargestellt. Eine tiefere regionale Untergliederung ist aus dem Landesinformationssystem (LIS-Datenbank) möglich.

Berichtskreis

Der Erhebungsbereich des Monatsberichts für Betriebe wird auf Grundlage der EU-einheitlichen Wirtschaftszweiggliederung NACE („Nomenclature générale des activités économiques dans les Communautés Européennes“), der Statistischen Systematik der Wirtschaftszweige in der Europäischen Gemeinschaft, abgegrenzt. Dem entspricht in Deutschland die Klassifikation der Wirtschaftszweige, Ausgabe 2008 (WZ 2008). Der Erhebungsbereich umfasst die Wirtschaftsabschnitte B „Bergbau und Gewinnung von Steinen und Erden“ sowie C „Verarbeitendes Gewerbe“.

Merkmalsträger/Statistische Einheiten

Erhebungs- und Darstellungseinheit ist der Betrieb als örtlich abgegrenzte Produktionseinheit einschließlich der in seiner unmittelbaren Umgebung liegenden und von ihm abhängigen Einheiten. Erfasst werden sämtliche im Inland gelegene Betriebe des Verarbeitenden Gewerbes sowie des Bergbaus und der Gewinnung von Steinen und Erden mit 50 und mehr tätigen Personen, einschließlich des Produzierenden Handwerks. Die Einheiten werden den Wirtschaftszweigen nach dem wirtschaftlichen Schwerpunkt ihrer Tätigkeit zugeordnet. Nicht einbezogen werden im Ausland gelegene Unternehmensteile.

Berichtszeitraum/-zeitpunkt/Periodizität

Die Angaben zu Umsatz, Auftragseingang, geleisteten Arbeitsstunden und Entgelten beziehen sich auf den Berichtsmonat, die Zahl der tätigen Personen sowie der Auftragsbestand auf das Ende des Berichtsmonats.

Vergleichbarkeit

Der Monatsbericht für Betriebe des Verarbeitenden Gewerbes sowie des Bergbaus und der Gewinnung von Steinen und Erden wird für alle Bundesländer und für Deutschland nach dem gleichen Verfahren durchgeführt. Die Ergebnisse der einzelnen Bundesländer sind daher vergleichbar.

Die zeitliche Vergleichbarkeit der Ergebnisse ist kurzfristig vollständig gegeben. Die Industriestatistik unterliegt jedoch wegen der vielen Veränderungen innerhalb des Berichtskreises (Abgänge, Zugänge) einer gewissen Dynamik. Außerdem wurde der Berichtskreis des Monatsberichts zu verschiedenen Zeitpunkten verändert. Die letzte große Anpassung erfolgte zum 1. Januar 2007, als in Folge des 1. Mittelstandsentlastungsgesetzes die Abschneidegrenze, welche u.a. die Berichtspflicht begründet, von 20 auf 50 Beschäftigte erhöht wurde. Um die daraus resultierende Verkleinerung des Berichtskreises zu quantifizieren und um vergleichbare Veränderungsdaten berechnen zu können, wurde im Rahmen der regelmäßigen Jahreskorrekturen des Monatsberichts für das Jahr 2006 eine Doppelaufbereitung des ursprünglichen und des neuen Berichtskreises durchgeführt.

Außerdem werden die der Statistik zu Grunde liegenden Systematiken immer wieder gemäß den Ansprüchen der Datennutzer angepasst, was die Vergleichbarkeit erschwert. Die für die fachliche Gliederung maßgebliche Klassifikation der Wirtschaftszweige wurde zum Jahresanfang 2009 geändert. Um die daraus resultierenden Änderungen zu quantifizieren und um vergleichbare Veränderungsdaten berechnen zu können, wurden die Ergebnisse der Jahre 2005 bis 2008 noch einmal nach der neuen Klassifikation erstellt. Die genannten Entwicklungen führen innerhalb des Monatsberichts zu gewissen Einschränkungen in der Vergleichbarkeit der Ergebnisse im längerfristigen Zeitverlauf. Änderungen des Berichtskreises führen zu einer Einschränkung der zeitlichen Vergleichbarkeit.

Klassifikationen

Die Ergebnisse des Monatsberichts im Verarbeitenden Gewerbe sowie im Bergbau und in der Gewinnung von Steinen und Erden werden nach der Wirtschaftszweigklassifikation WZ 2008 auf der Vierstellerebene (Klasse) erhoben und aufbereitet. Mit der Einführung der WZ 2008 wird die Verordnung (EG) Nr. 1893/2006 des Europäischen Parlaments und des Rates vom 20. Dezember 2006 betreffend die statistische Systematik der Wirtschaftszweige in der Europäischen Gemeinschaft (ABl. EG Nr. L 393 S. 1), die entsprechend Artikel 8 für alle Statistiken anzuwenden ist, die eine Gliederung nach Wirtschaftszweigen enthalten, umgesetzt. Das Kodierungssystem der WZ 2008 unterscheidet zwischen Abschnitten (Buchstaben A-U), Abteilungen (Zweisteller), Gruppen (Dreisteller), Klassen (Viersteller) und Unterklassen (Fünfsteller). Der Wirtschaftsbereich „Verarbeitendes Gewerbe sowie Bergbau und Gewinnung von Steinen und Erden“ erstreckt sich über die Abschnitte B und C sowie – in der numerischen Gliederung – über die Abteilungen 05 bis 33 der WZ 2008.

Zu den mit der Einführung der WZ 2008 verbundenen wesentlichen strukturellen Änderungen gehört insbesondere die Ausgliederung des Verlagsgewerbes und des Recyclings aus dem Verarbeitenden Gewerbe. Unter methodischen Aspekten ist vor allem die Änderung der so genannten Converterregel von Bedeutung. Damit werden Betriebe ohne eigene Warenproduktion, die aber die gewerblichen Schutzrechte am Output der ausgelagerten Produktion besitzen (Converter), nicht mehr als Warenhersteller betrachtet und klassifiziert, sondern in der Regel dem Handel zugeordnet.

Der wirtschaftliche Schwerpunkt der Betriebe ist nach den Regeln der WZ die Tätigkeit, die den größten Beitrag zur Wertschöpfung leistet. Im Allgemeinen wird als Näherungsgröße für die Wertschöpfung bei den Betrieben des Bergbaus und Verarbeitenden Gewerbes der aus den Ergebnissen der Produktionsstatistik geschätzte Nettoproduktionswert verwendet.

Revisionen

Die Ergebnisse des Monatsberichts für Betriebe werden monatlich zeitnah veröffentlicht, fehlende Angaben werden durch Schätzungen ergänzt. Später eingehende Meldungen und Korrekturen werden in die Daten eingearbeitet. Im März des Folgejahres werden die endgültigen Ergebnisse für alle Monate (sogenannte Jahreskorrektur) veröffentlicht.

Bei methodischen Änderungen, wie 2009 die Einführung der WZ 2008 oder 2007 die Anhebung der Abschneidegrenze, werden zurückliegende Zeiträume teilweise erneut aufbereitet. Dies geschah für die Jahre 2005 bis 2008, die nach der WZ 2003 erhoben und nachträglich nach der WZ 2008 aufbereitet wurden. Die Daten für das Jahr 2006 wurden für den Berichtskreis ab 20 tätige Personen erhoben und nachträglich wegen der Anhebung der Abschneidegrenze für den Berichtskreis Betriebe ab 50 tätige Personen aufbereitet.

Besondere fachliche Hinweise

Die im Monatsbericht für Betriebe erhobenen Merkmale überschneiden sich zum Teil mit den Merkmalen anderer Erhebungen. Zu nennen sind hier insbesondere die Umsatzsteuer- sowie die Beschäftigtenstatistik. In der Umsatzsteuerstatistik werden tendenziell höhere Umsätze ausgewiesen als im Monatsbericht. Das ist vor allem damit begründet, dass in der Umsatzsteuerstatistik eine wesentlich niedrigere Abschneidegrenze für die Aufnahme der Einheiten in die Ergebnisse angewandt wird. Die bestehenden Differenzen zwischen der Beschäftigtenstatistik und dem Monatsbericht bezüglich der Angaben zur Zahl der Beschäftigten lassen sich dadurch erklären, dass der Monatsbericht alle tätigen Personen erfasst, die Beschäftigtenstatistik, die ihre Angaben von der Bundesagentur für Arbeit bezieht, dagegen nur die sozialversicherungspflichtig Beschäftigten.

Die Daten des Monatsberichts für Betriebe des Verarbeitenden Gewerbes sowie des Bergbaus und der Gewinnung von Steinen und Erden sind die Basis für die Berechnung der Auftragseingangs- und Umsatzindizes und für Teile der Volkswirtschaftlichen Gesamtrechnungen. Sie werden darüber hinaus in die Investitionserhebung sowie in den Jahresbericht für Betriebe und Jahresbericht für Unternehmen im Bereich Verarbeitendes Gewerbe sowie Bergbau und Gewinnung von Steinen und Erden übernommen.

Glossar

Auslandsumsatz

Direkte Lieferungen und Leistungen an Empfänger, die im Ausland ansässig sind, sowie Lieferungen an Exporteure, die die bestellten Waren ohne Be- und Verarbeitung in das Ausland ausführen.

Auslandsumsatz mit der Eurozone

Als Auslandsumsatz mit der Eurozone gilt der Umsatz mit Staaten der Eurozone, d.h., mit Belgien, Estland, Finnland, Frankreich, Griechenland, Irland, Italien, Lettland, Luxemburg, Malta, den Niederlanden, Österreich, Portugal, Slowakei, Slowenien, Spanien und Zypern.

Beschäftigte

Alle Personen, die am Ende des Monats in einem arbeitsrechtlichen Verhältnis zum Betrieb stehen, tätige Inhaber und Mitinhaber sowie unbezahlt mithelfende Familienangehörige, soweit sie mindestens 1/3 der üblichen Arbeitszeit im Betrieb tätig sind.

Betrieb

Örtlich getrennte Niederlassung von Unternehmen, einschließlich der Verwaltungs-, Reparatur-, Montage- und Hilfsbetriebe, die mit dem meldenden Betrieb örtlich verbunden sind oder in dessen Nähe liegen. Örtlich getrennte Hauptverwaltungen der Unternehmen werden im verarbeitenden Gewerbe sowie Bergbau und Gewinnung von Steinen und Erden ebenfalls als eigenständige Betriebe erfasst. Die Merkmalswerte sind für den gesamten Betrieb zu melden und schließen auch die nichtproduzierenden Teile ein.

Entgelte

Die Entgelte entsprechen der Bruttolohn- und -gehaltssumme. Dies ist die Bruttosumme ohne Arbeitgeberanteil zur Sozialversicherung, jedoch einschließlich Lohn- und Gehaltszuschläge (auch Gratifikationen, Erfindergelder sowie Provisionen, Tantiemen usw.), Vergütungen für gewerblich und kaufmännisch Auszubildende. Nicht erfasst werden allgemeine soziale Aufwendungen sowie Vergütungen, die als Spesenersatz anzusehen sind.

Exportquote

Anteil des Auslandsumsatzes am Gesamtumsatz.

Geleistete Arbeitsstunden

Tatsächlich geleistete Stunden (nicht die bezahlten) aller tätigen Personen (Lohn- und Gehaltsempfänger).

Gesamtumsatz

Umsatz aus Eigenerzeugung, baugewerblicher Umsatz sowie Umsatz aus Handelsware und sonstigen nichtindustriellen Tätigkeiten (wie Erlöse aus Vermietung und Verpachtung, Provisionseinnahmen, Erlöse aus Transportleistungen für Dritte und aus dem Verkauf von eigenen landwirtschaftlichen Erzeugnissen). Als Umsatz gilt die Summe der Rechnungsendbeträge (ohne Umsatzsteuer) einschließlich etwa darin enthaltener Verbrauchsteuern sowie der Kosten für Fracht, Transportversicherung, Porto, Verpackung und Spesen, auch wenn diese gesondert in Rechnung gestellt werden. Außerordentliche und betriebsfremde Erträge aus dem Verkauf von Anlagegütern, aus der Verpachtung von Grundstücken, Zinsen, Dividenden u. dgl. sind nicht im Umsatz enthalten.

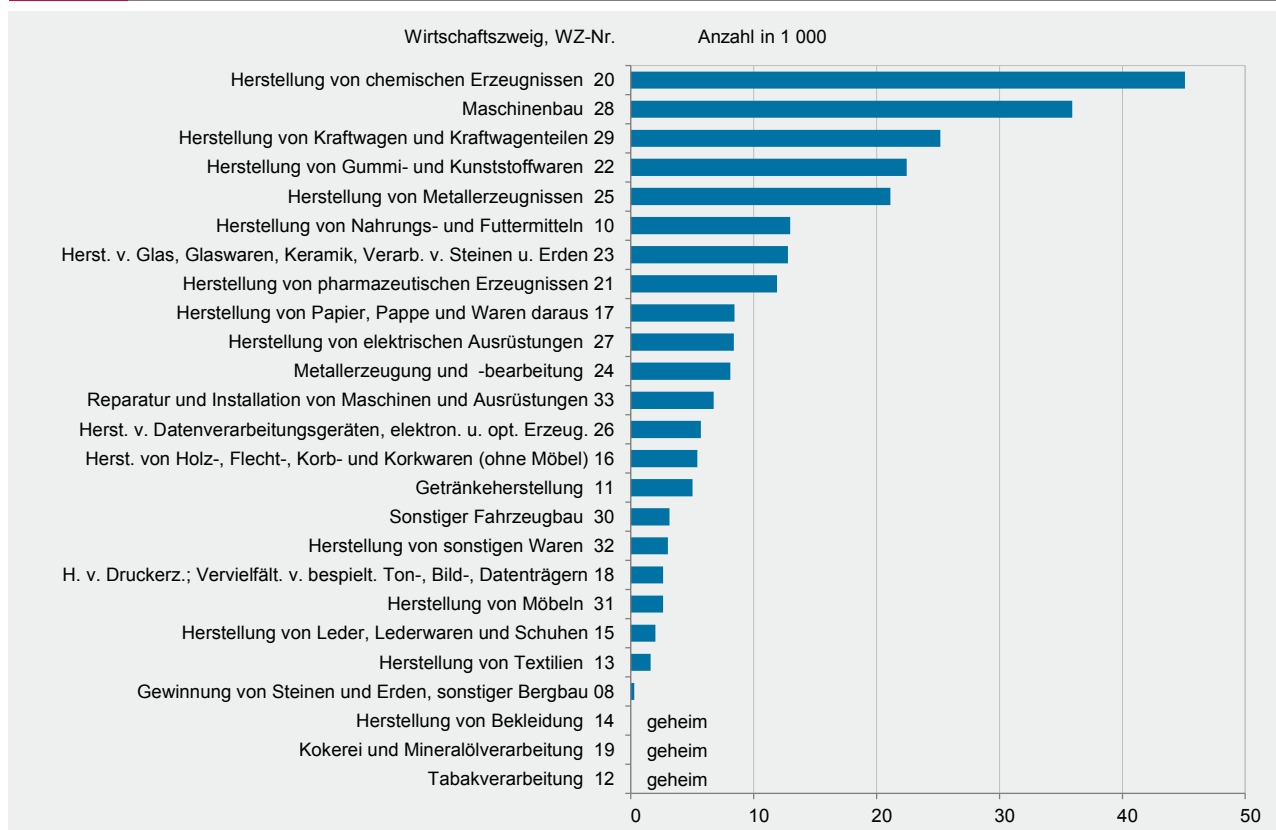
Jahr Monat		Betriebe ¹	Beschäftigte ¹	Geleistete Arbeits- stunden	Entgelte	Umsatz ²			Export- quote
						insgesamt	darunter Auslandsumsatz		
							insgesamt	mit der Eurozone	
		Anzahl		1 000	1 000 EUR			%	
2006		980	238 592	365 770	9 638 564	68 526 767	34 086 838	17 579 223	49,7
2007		1 006	244 517	373 399	10 069 259	74 754 089	37 841 166	.	50,6
2008		1 041	250 691	381 437	10 606 035	77 819 074	38 922 601	.	50,0
2009		1 041	242 455	352 506	10 221 613	62 510 708	30 311 027	.	48,5
2010		1 004	240 507	364 187	10 233 778	74 606 464	38 874 671	.	52,1
2011		999	247 758	377 230	11 130 933	83 019 099	43 890 468	20 087 760	52,9
2012		1 005	250 946	379 198	11 684 429	84 567 065	45 569 641	.	53,9
2013		983	250 195	377 984	12 023 551	84 535 643	45 738 993	20 305 038	54,1
2014		982	253 639	384 143	12 353 432	85 285 175	47 011 689	20 572 951	55,1
2015		1 009	255 724	387 290	12 780 731	86 654 267	48 567 313	21 126 876	56,0
2013	Januar	979	247 171	32 750	896 118	6 660 749	3 610 394	1 687 638	54,2
	Februar	986	246 798	30 692	895 983	6 705 756	3 674 396	.	54,8
	März	987	247 561	31 529	917 524	7 216 884	3 954 079	.	54,8
	April	985	247 296	32 769	1 001 838	7 372 283	4 016 871	1 745 034	54,5
	Mai	985	247 770	30 032	1 256 955	7 194 384	4 035 145	1 713 031	56,1
	Juni	983	247 956	31 379	995 949	7 118 623	3 927 889	1 682 644	55,2
	Juli	984	249 044	32 275	929 153	7 298 835	3 931 813	1 730 418	53,9
	August	983	250 246	30 792	990 493	6 576 685	3 415 391	1 432 176	51,9
	September	983	250 195	32 063	924 692	6 967 808	3 701 258	1 682 844	53,1
	Oktober	984	250 088	33 017	934 146	7 471 861	3 916 126	1 800 326	52,4
	November	984	249 730	32 495	1 310 540	7 318 457	3 987 220	1 854 386	54,5
	Dezember	984	248 880	28 191	970 159	6 633 317	3 568 411	1 553 457	53,8
2014	Januar	966	248 361	32 956	943 742	6 923 602	3 859 902	1 817 917	55,7
	Februar	978	249 267	32 115	926 714	6 928 935	3 817 609	1 758 048	55,1
	März	985	250 013	32 900	953 048	7 496 097	4 203 182	1 842 414	56,1
	April	989	250 722	31 893	1 037 018	7 314 584	3 981 212	1 765 137	54,4
	Mai	985	250 584	31 812	1 303 089	7 187 855	3 956 720	1 722 049	55,0
	Juni	984	250 949	30 418	1 036 439	7 102 049	3 886 348	1 738 670	54,7
	Juli	983	251 716	34 115	959 829	7 470 900	4 075 439	1 756 435	54,6
	August	983	253 026	29 244	940 691	6 566 477	3 580 978	.	54,5
	September	982	253 639	32 950	952 066	7 130 419	3 892 364	.	54,6
	Oktober	983	253 007	33 453	964 316	7 338 715	4 103 465	1 719 554	55,9
	November	983	252 796	33 103	1 345 740	6 956 869	3 822 931	1 626 643	55,0
	Dezember	983	251 667	29 183	990 740	6 868 672	3 831 538	1 609 653	55,8
2015	Januar	974	250 437	32 116	956 754	6 643 065	3 828 748	1 743 340	57,6
	Februar	992	251 494	31 263	948 501	6 907 478	3 948 102	.	57,2
	März	999	252 551	34 543	993 954	7 951 263	4 511 762	.	56,7
	April	997	252 084	32 621	1 114 188	7 342 111	4 158 293	1 713 008	56,6
	Mai	1 001	252 297	30 124	1 333 459	6 837 063	3 847 231	1 626 773	56,3
	Juni	1 003	252 730	32 756	1 084 374	7 740 353	4 373 790	2 013 362	56,5
	Juli	1 003	253 249	33 919	1 002 367	7 654 097	4 295 633	1 883 634	56,1
	August	1 006	255 095	29 567	974 822	6 611 291	3 642 562	1 540 204	55,1
	September	1 009	255 724	33 224	984 554	7 493 343	4 138 464	1 848 715	55,2
	Oktober	1 005	254 925	33 738	994 339	7 206 099	3 949 697	1 807 836	54,8
	November	1 008	254 400	33 976	1 381 958	7 258 254	3 983 954	1 749 834	54,9
	Dezember	1 007	253 333	29 441	1 011 463	7 009 851	3 889 077	1 586 248	55,5
2016	Januar	989	252 258	31 851	995 736	6 385 984	3 620 090	1 748 069	56,7
	Februar	1 002	253 156	33 116	979 814	7 203 372	4 086 185	1 861 763	56,7
	März	1 008	253 869	33 214	1 020 862	7 707 685	4 342 312	1 924 703	56,3
	April	1 007	252 492	33 687	1 113 647	7 412 315	4 185 155	1 868 642	56,5
	Mai	1 006	252 175	30 561	1 256 091	7 174 512	4 032 141	1 799 850	56,2
	Juni	1 003	252 711	33 936	1 113 242	7 900 651	4 394 527	2 011 321	55,6

1 Jahr = Ende September; Monat = am Ende des Monats. – 2 Ohne Umsatzsteuer.

Wirtschaftszweig	Tätige Personen je Betrieb	Arbeits- stunden je tätige Person	Entgelte je Arbeits- stunde	Entgelte je tätige Person	Gesamt- umsatz je tätige Person	Umsatz je geleisteter Arbeits- stunde	Entgelte in % vom Umsatz
	Anzahl		EUR				%
B+C Verarbeitendes Gewerbe sowie Bergbau und Gewinnung von Steinen und Erden	252	134	33	4 405	31 264	233	14,1
Vorleistungsgüterproduzenten und Energie	263	132	35	4 550	31 434	238	14,5
Investitionsgüterproduzenten	241	137	32	4 354	31 287	228	13,9
Gebrauchsgüterproduzenten	201	133	26	3 522	16 418	123	21,5
Verbrauchsgüterproduzenten	250	137	31	4 190	33 151	242	12,6
B Bergbau und Gewinnung von Steinen und Erden	55	136	21	2 849	8 138	60	35,0
08 Gewinnung von Steinen und Erden, sonstiger Bergbau	55	136	21	2 849	8 138	60	35,0
C Verarbeitendes Gewerbe	253	134	33	4 407	31 289	233	14,1
10 Herstellung von Nahrungs- und Futtermitteln	188	133	23	3 065	26 819	201	11,4
11 Getränkeherstellung	200	136	31	4 138	48 951	361	8,5
12 Tabakverarbeitung
13 Herstellung von Textilien	180	143	24	3 454	23 994	167	14,4
14 Herstellung von Bekleidung
15 Herstellung von Leder, Lederwaren und Schuhen	182	138	19	2 561	21 268	154	12,0
16 Herstellung von Holz-, Flecht-, Korb- und Korkwaren (ohne Möbel)	201	145	22	3 139	21 637	149	14,5
17 Herstellung von Papier, Pappe und Waren daraus	180	135	29	3 922	29 269	217	13,4
18 Herstellung von Druckerzeugnissen; Vervielfältigung von bespielten Ton-, Bild- und Datenträgern	105	121	20	2 393	9 584	79	25,0
19 Kokerei und Mineralölverarbeitung
20 Herstellung von chemischen Erzeugnissen	805	127	45	5 706	48 830	385	11,7
21 Herstellung von pharmazeutischen Erzeugnissen	1 321	138	45	6 150	36 390	264	16,9
22 Herstellung von Gummi- und Kunststoffwaren	200	138	28	3 822	22 459	163	17,0
23 Herstellung von Glas und Glaswaren, Keramik, Verarbeitung von Steinen und Erden	180	139	31	4 259	19 812	143	21,5
24 Metallerzeugung und -bearbeitung	289	121	38	4 550	34 538	285	13,2
25 Herstellung von Metallerzeugnissen	163	133	28	3 725	18 100	137	20,6
26 Herstellung von Datenverarbeitungsgeräten, elektronischen und optischen Erzeugnissen	190	135	28	3 815	15 487	115	24,6
27 Herstellung von elektrischen Ausrüstungen	195	137	29	4 025	18 563	135	21,7
28 Maschinenbau	213	140	32	4 531	24 805	177	18,3
29 Herstellung von Kraftwagen und Kraftwagen-teilen	646	133	34	4 515	49 431	372	9,1
30 Sonstiger Fahrzeugbau	525	131	30	3 984	32 533	249	12,2
31 Herstellung von Möbeln	174	128	28	3 613	15 369	120	23,5
32 Herstellung von sonstigen Waren	137	145	22	3 233	17 623	122	18,3
33 Reparatur und Installation von Maschinen und Ausrüstungen	135	134	27	3 603	12 997	97	27,7

G 1

Tätige Personen im Verarbeitenden Gewerbe im Juni 2016 nach Wirtschaftszweigen



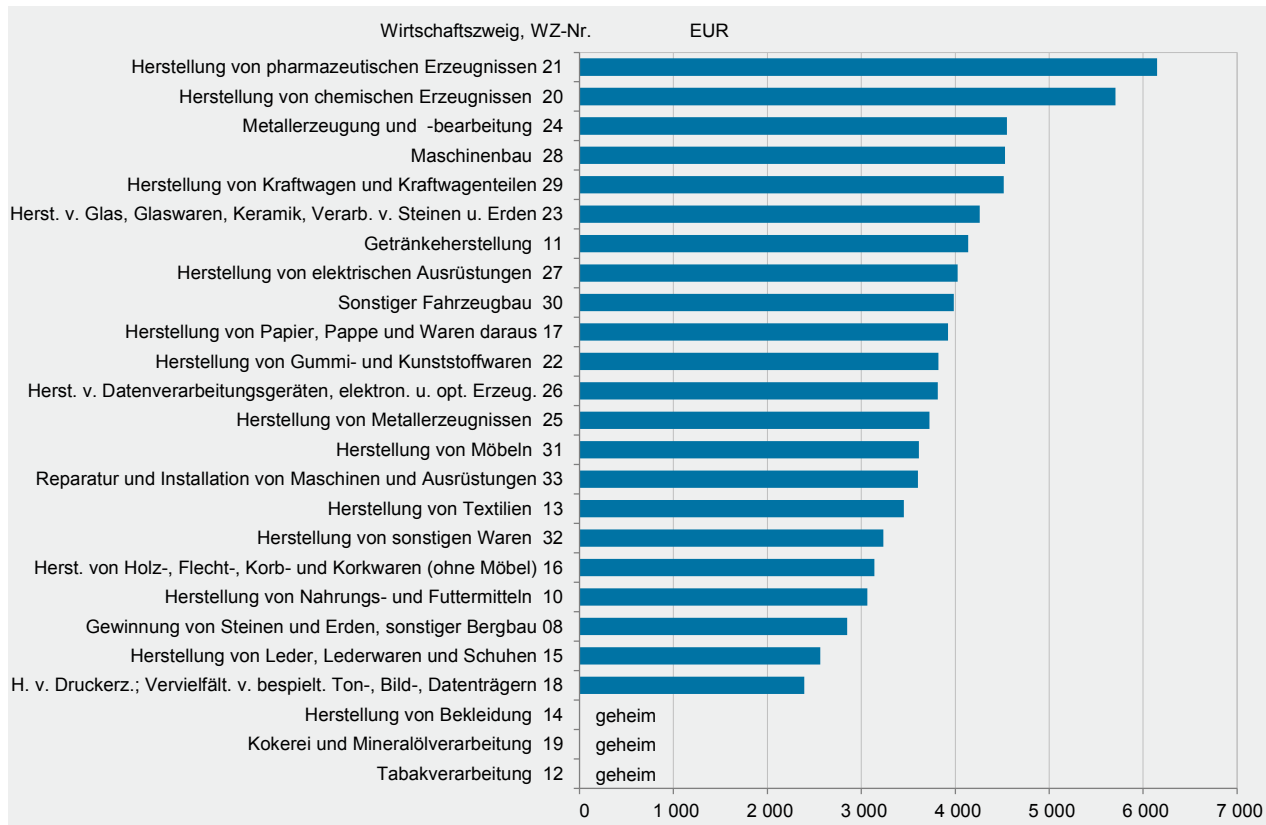
G 2

Umsatz im Verarbeitenden Gewerbe im Juni 2016 nach Wirtschaftszweigen



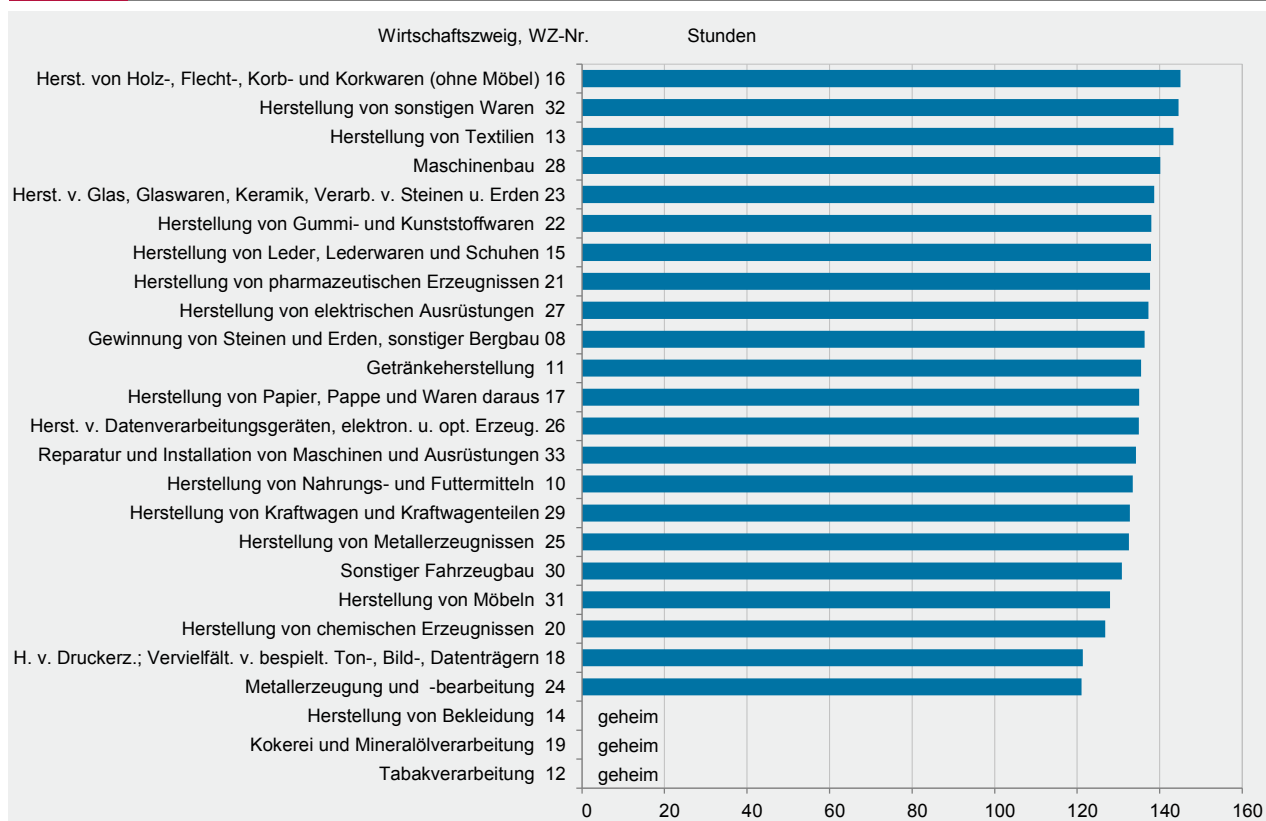
G 3

Durchschnittliche Entgelte je tätiger Person im Verarbeitenden Gewerbe im Juni 2016 nach Wirtschaftszweigen



G 4

Durchschnittlich geleistete Arbeitsstunden je tätiger Person im Verarbeitenden Gewerbe im Juni 2016 nach Wirtschaftszweigen



Wirtschaftszweig	Betriebe ¹			Beschäftigte ¹		
	Juni 2016	Veränderung zu		Juni 2016	Veränderung zu	
		Juni 2015	Mai 2016		Juni 2015	Mai 2016
	Anzahl	%		Anzahl	%	
B+C Verarbeitendes Gewerbe sowie Bergbau und Gewinnung von Steinen und Erden	1 003	-	-0,3	252 711	-0,0	0,2
Vorleistungsgüterproduzenten und Energie	484	0,2	-	127 369	-1,0	0,1
Investitionsgüterproduzenten	327	1,2	-	78 889	1,0	0,5
Gebrauchsgüterproduzenten	33	-2,9	-	6 647	5,9	0,2
Verbrauchsgüterproduzenten	159	-2,5	-1,9	39 806	0,0	0,2
B Bergbau und Gewinnung von Steinen und Erden	5	25,0	-	275	19,6	0,4
08 Gewinnung von Steinen und Erden, sonstiger Bergbau	5	25,0	-	275	19,6	0,4
C Verarbeitendes Gewerbe	998	-0,1	-0,3	252 436	-0,0	0,2
10 Herstellung von Nahrungs- und Futtermitteln	69	1,5	-	12 968	0,5	0,5
11 Getränkeherstellung	25	-3,8	-3,8	5 010	1,0	-0,0
12 Tabakverarbeitung	2	-	-	.	.	.
13 Herstellung von Textilien	9	-	-	1 617	-0,1	0,1
14 Herstellung von Bekleidung	2	-	-	.	.	.
15 Herstellung von Leder, Lederwaren und Schuhen	11	-15,4	-15,4	2 004	1,6	1,9
16 Herstellung von Holz-, Flecht-, Korb- und Korkwaren (ohne Möbel)	27	-	-	5 421	12,1	0,5
17 Herstellung von Papier, Pappe und Waren daraus	47	-	-	8 442	0,6	-0,0
18 Herstellung von Druckerzeugnissen; Vervielfältigung von bespielten Ton-, Bild- und Datenträgern	25	-3,8	-	2 626	-1,7	-0,3
19 Kokerei und Mineralölverarbeitung	1	-	-	.	.	.
20 Herstellung von chemischen Erzeugnissen	56	-	-	45 089	-2,2	-0,3
21 Herstellung von pharmazeutischen Erzeugnissen	9	-	-	11 889	1,0	-0,2
22 Herstellung von Gummi- und Kunststoffwaren	112	1,8	-	22 447	-0,0	0,1
23 Herstellung von Glas und Glaswaren, Keramik, Verarbeitung von Steinen und Erden	71	-2,7	-	12 775	-1,2	0,2
24 Metallerzeugung und -bearbeitung	28	-3,4	-	8 104	-4,0	-
25 Herstellung von Metallerzeugnissen	130	-	-	21 131	-3,9	-0,3
26 Herstellung von Datenverarbeitungsgeräten, elektronischen und optischen Erzeugnissen	30	-6,3	-	5 689	-0,5	0,3
27 Herstellung von elektrischen Ausrüstungen	43	4,9	-	8 371	3,0	1,3
28 Maschinenbau	169	4,3	-	35 916	2,3	0,5
29 Herstellung von Kraftwagen und Kraftwagen-teilen	39	2,6	-	25 184	1,7	1,0
30 Sonstiger Fahrzeugbau	6	-	-	3 149	15,6	0,4
31 Herstellung von Möbeln	15	-6,3	-	2 613	-8,1	0,2
32 Herstellung von sonstigen Waren	22	-8,3	-	3 003	-2,1	0,5
33 Reparatur und Installation von Maschinen und Ausrüstungen	50	-3,8	-	6 743	-1,2	-0,1

1 Am Ende des Monats.

Wirtschaftszweig		Geleistete Arbeitsstunden					
		Juni 2016	Veränderung zu		Januar - Juni		
			Juni 2015	Mai 2016	2015	2016	Verände- rung
B+C	Verarbeitendes Gewerbe sowie Bergbau und Gewinnung von Steinen und Erden	33 936	3,6	11,0	193 424	196 364	1,5
	Vorleistungsgüterproduzenten und Energie	16 798	2,4	10,0	98 105	98 381	0,3
	Investitionsgüterproduzenten	10 802	4,8	13,6	59 831	61 596	2,9
	Gebrauchsgüterproduzenten	885	13,0	11,5	4 718	5 073	7,5
	Verbrauchsgüterproduzenten	5 451	3,6	9,3	30 771	31 314	1,8
B	Bergbau und Gewinnung von Steinen und Erden	37	20,7	14,7	171	207	21,1
08	Gewinnung von Steinen und Erden, sonstiger Bergbau	37	20,7	14,7	171	207	21,1
C	Verarbeitendes Gewerbe	33 898	3,6	11,0	193 253	196 157	1,5
10	Herstellung von Nahrungs- und Futtermitteln	1 731	2,8	6,6	9 888	10 082	2,0
11	Getränkeherstellung	679	3,1	9,8	3 734	3 863	3,4
12	Tabakverarbeitung
13	Herstellung von Textilien	232	4,5	9,7	1 293	1 334	3,2
14	Herstellung von Bekleidung
15	Herstellung von Leder, Lederwaren und Schuhen	276	.	10,3	.	1 638	.
16	Herstellung von Holz-, Flecht-, Korb- und Korkwaren (ohne Möbel)	786	16,2	11,2	3 894	4 327	11,1
17	Herstellung von Papier, Pappe und Waren daraus	1 140	2,1	5,3	6 675	6 773	1,5
18	Herstellung von Druckerzeugnissen; Vervielfältigung von bespielten Ton-, Bild- und Datenträgern	319	1,2	9,1	1 826	1 852	1,4
19	Kokerei und Mineralölverarbeitung
20	Herstellung von chemischen Erzeugnissen	5 716	2,4	12,7	34 072	33 699	-1,1
21	Herstellung von pharmazeutischen Erzeugnissen	1 636	5,7	11,8	8 969	9 253	3,2
22	Herstellung von Gummi- und Kunststoffwaren	3 097	2,0	7,2	17 778	17 983	1,2
23	Herstellung von Glas und Glaswaren, Keramik, Verarbeitung von Steinen und Erden	1 771	1,5	9,3	10 229	10 265	0,3
24	Metallerzeugung und -bearbeitung	981	-2,9	6,3	6 105	5 883	-3,6
25	Herstellung von Metallerzeugnissen	2 801	-1,1	10,9	16 748	16 622	-0,8
26	Herstellung von Datenverarbeitungsgeräten, elektronischen und optischen Erzeugnissen	768	3,7	9,1	4 359	4 420	1,4
27	Herstellung von elektrischen Ausrüstungen	1 149	9,3	13,2	6 352	6 545	3,0
28	Maschinenbau	5 034	6,6	11,2	27 694	29 027	4,8
29	Herstellung von Kraftwagen und Kraftwagen- teilen	3 343	5,2	21,2	18 153	18 506	1,9
30	Sonstiger Fahrzeugbau	412	20,2	15,0	1 982	2 331	17,6
31	Herstellung von Möbeln	334	1,6	14,8	2 011	1 927	-4,2
32	Herstellung von sonstigen Waren	434	-0,1	2,9	2 579	2 542	-1,4
33	Reparatur und Installation von Maschinen und Ausrüstungen	905	0,8	5,4	5 256	5 288	0,6

Wirtschaftszweig		Entgelte					
		Juni 2016	Veränderung zu		Januar - Juni		
			Juni 2015	Mai 2016	2015	2016	Verände- rung
B+C	Verarbeitendes Gewerbe sowie Bergbau und Gewinnung von Steinen und Erden	1 113 242	2,7	-11,4	6 431 229	6 479 391	0,7
	Vorleistungsgüterproduzenten und Energie	579 583	3,3	-24,1	3 448 833	3 415 400	-1,0
	Investitionsgüterproduzenten	343 474	1,7	9,2	1 916 519	1 964 950	2,5
	Gebrauchsgüterproduzenten	23 411	-13,8	17,6	121 352	121 348	-0,0
	Verbrauchsgüterproduzenten	166 774	5,2	5,4	944 525	977 693	3,5
B	Bergbau und Gewinnung von Steinen und Erden	784	10,8	12,4	3 587	4 206	17,2
08	Gewinnung von Steinen und Erden, sonstiger Bergbau	784	10,8	12,4	3 587	4 206	17,2
C	Verarbeitendes Gewerbe	1 112 459	2,7	-11,4	6 427 642	6 475 186	0,7
10	Herstellung von Nahrungs- und Futtermitteln	39 750	3,7	-1,7	223 050	231 712	3,9
11	Getränkeherstellung	20 731	1,9	12,0	103 706	109 888	6,0
12	Tabakverarbeitung
13	Herstellung von Textilien	5 584	1,0	6,6	30 398	32 039	5,4
14	Herstellung von Bekleidung
15	Herstellung von Leder, Lederwaren und Schuhen	5 133	.	-2,1	.	30 158	.
16	Herstellung von Holz-, Flecht-, Korb- und Korkwaren (ohne Möbel)	17 016	13,0	2,1	86 363	95 179	10,2
17	Herstellung von Papier, Pappe und Waren daraus	33 106	1,0	9,5	177 839	181 905	2,3
18	Herstellung von Druckerzeugnissen; Vervielfältigung von bespielten Ton-, Bild- und Datenträgern	6 284	-2,3	-3,9	36 926	36 957	0,1
19	Kokerei und Mineralölverarbeitung
20	Herstellung von chemischen Erzeugnissen	257 280	5,4	-45,4	1 717 950	1 639 837	-4,5
21	Herstellung von pharmazeutischen Erzeugnissen	73 115	11,2	11,3	414 970	433 000	4,3
22	Herstellung von Gummi- und Kunststoffwaren	85 795	5,6	12,7	447 800	461 349	3,0
23	Herstellung von Glas und Glaswaren, Keramik, Verarbeitung von Steinen und Erden	54 404	1,5	4,7	310 507	317 056	2,1
24	Metallerzeugung und -bearbeitung	36 872	1,4	15,4	198 751	200 781	1,0
25	Herstellung von Metallerzeugnissen	78 706	-4,9	12,5	438 704	439 933	0,3
26	Herstellung von Datenverarbeitungsgeräten, elektronischen und optischen Erzeugnissen	21 704	-3,9	5,9	123 464	121 272	-1,8
27	Herstellung von elektrischen Ausrüstungen	33 695	2,4	8,5	170 010	176 724	3,9
28	Maschinenbau	162 735	3,8	7,7	866 448	899 160	3,8
29	Herstellung von Kraftwagen und Kraftwagen- teilen	113 704	0,6	11,9	673 076	693 184	3,0
30	Sonstiger Fahrzeugbau	12 545	3,1	9,4	66 675	68 430	2,6
31	Herstellung von Möbeln	9 440	-32,1	23,5	53 000	48 264	-8,9
32	Herstellung von sonstigen Waren	9 708	0,3	17,0	49 445	49 869	0,9
33	Reparatur und Installation von Maschinen und Ausrüstungen	24 293	-0,5	6,8	137 116	134 984	-1,6

Wirtschaftszweig		Gesamtumsatz ¹					
		Juni 2016	Veränderung zu		Januar - Juni		
			Juni 2015	Mai 2016	2015	2016	Verände- rung
		1 000 EUR	%		1 000 EUR		%
B+C	Verarbeitendes Gewerbe sowie Bergbau und Gewinnung von Steinen und Erden	7 900 651	2,1	10,1	43 421 334	43 784 519	0,8
	Vorleistungsgüterproduzenten und Energie	4 003 762	-3,0	6,5	24 204 898	23 358 104	-3,5
	Investitionsgüterproduzenten	2 468 168	12,4	18,9	11 755 255	12 590 841	7,1
	Gebrauchsgüterproduzenten	109 129	34,4	12,7	487 504	587 812	20,6
	Verbrauchsgüterproduzenten	1 319 592	-1,1	6,1	6 973 677	7 247 763	3,9
B	Bergbau und Gewinnung von Steinen und Erden	2 238	3,7	24,4	10 710	10 397	-2,9
08	Gewinnung von Steinen und Erden, sonstiger Bergbau	2 238	3,7	24,4	10 710	10 397	-2,9
C	Verarbeitendes Gewerbe	7 898 413	2,1	10,1	43 410 623	43 774 122	0,8
10	Herstellung von Nahrungs- und Futtermitteln	347 786	2,3	4,6	1 990 888	2 018 316	1,4
11	Getränkeherstellung	245 246	6,1	-0,6	1 105 574	1 271 965	15,1
12	Tabakverarbeitung
13	Herstellung von Textilien	38 798	-2,0	9,9	205 791	225 151	9,4
14	Herstellung von Bekleidung
15	Herstellung von Leder, Lederwaren und Schuhen	42 622	.	48,5	.	259 653	.
16	Herstellung von Holz-, Flecht-, Korb- und Korkwaren (ohne Möbel)	117 294	20,7	20,0	526 436	619 328	17,6
17	Herstellung von Papier, Pappe und Waren daraus	247 088	1,9	11,8	1 409 483	1 444 799	2,5
18	Herstellung von Druckerzeugnissen; Vervielfältigung von bespielten Ton-, Bild- und Datenträgern	25 167	3,4	6,3	147 893	149 640	1,2
19	Kokerei und Mineralölverarbeitung
20	Herstellung von chemischen Erzeugnissen	2 201 690	-8,6	2,9	14 423 335	13 312 025	-7,7
21	Herstellung von pharmazeutischen Erzeugnissen	432 638	-5,9	9,9	2 143 192	2 242 217	4,6
22	Herstellung von Gummi- und Kunststoffwaren	504 138	10,5	11,9	2 528 660	2 679 723	6,0
23	Herstellung von Glas und Glaswaren, Keramik, Verarbeitung von Steinen und Erden	253 101	1,7	7,8	1 358 126	1 413 665	4,1
24	Metallerzeugung und -bearbeitung	279 897	-7,0	7,3	1 738 993	1 593 547	-8,4
25	Herstellung von Metallerzeugnissen	382 481	7,1	17,5	2 015 468	2 065 671	2,5
26	Herstellung von Datenverarbeitungsgeräten, elektronischen und optischen Erzeugnissen	88 103	14,2	18,0	463 167	485 090	4,7
27	Herstellung von elektrischen Ausrüstungen	155 389	18,7	22,7	773 872	830 230	7,3
28	Maschinenbau	890 903	4,3	14,4	4 437 631	4 660 360	5,0
29	Herstellung von Kraftwagen und Kraftwagen-teilen	1 244 868	16,0	18,7	5 832 027	6 341 932	8,7
30	Sonstiger Fahrzeugbau	102 448	42,9	20,2	394 244	543 541	37,9
31	Herstellung von Möbeln	40 160	11,2	16,3	218 126	227 865	4,5
32	Herstellung von sonstigen Waren	52 921	0,4	3,8	313 837	305 656	-2,6
33	Reparatur und Installation von Maschinen und Ausrüstungen	87 636	26,2	34,8	411 329	397 131	-3,5

1 Ohne Umsatzsteuer.

Wirtschaftszweig	Inlandsumsatz ¹					
	Juni 2016	Veränderung zu		Januar - Juni		
		Juni 2015	Mai 2016	2015	2016	Verände- rung
		1 000 EUR	%	1 000 EUR		%
B+C Verarbeitendes Gewerbe sowie Bergbau und Gewinnung von Steinen und Erden	3 506 124	4,1	11,6	18 753 408	19 124 109	2,0
Vorleistungsgüterproduzenten und Energie	1 726 555	-1,7	9,6	9 950 586	9 833 090	-1,2
Investitionsgüterproduzenten	953 788	18,5	22,8	4 328 576	4 649 732	7,4
Gebrauchsgüterproduzenten	48 877	19,3	10,6	254 726	283 850	11,4
Verbrauchsgüterproduzenten	776 904	1,6	4,0	4 219 520	4 357 437	3,3
B Bergbau und Gewinnung von Steinen und Erden	1 785	12,1	22,7	7 837	8 236	5,1
08 Gewinnung von Steinen und Erden, sonstiger Bergbau	1 785	12,1	22,7	7 837	8 236	5,1
C Verarbeitendes Gewerbe	3 504 339	4,1	11,6	18 745 571	19 115 873	2,0
10 Herstellung von Nahrungs- und Futtermitteln	248 802	0,3	6,5	1 413 759	1 430 785	1,2
11 Getränkeherstellung	217 779	5,2	-0,6	983 739	1 127 575	14,6
12 Tabakverarbeitung
13 Herstellung von Textilien	19 730	2,0	16,3	109 793	110 358	0,5
14 Herstellung von Bekleidung
15 Herstellung von Leder, Lederwaren und Schuhen	29 533	.	27,6	.	186 767	.
16 Herstellung von Holz-, Flecht-, Korb- und Korkwaren (ohne Möbel)	97 346	16,4	14,8	454 850	527 004	15,9
17 Herstellung von Papier, Pappe und Waren daraus	164 957	2,3	13,5	952 838	968 526	1,6
18 Herstellung von Druckerzeugnissen; Vervielfältigung von bespielten Ton-, Bild- und Datenträgern	23 058	3,3	7,0	134 831	136 325	1,1
19 Kokerei und Mineralölverarbeitung
20 Herstellung von chemischen Erzeugnissen	640 316	-13,4	4,3	4 213 904	3 857 242	-8,5
21 Herstellung von pharmazeutischen Erzeugnissen	111 579	0,5	-0,2	649 803	659 846	1,5
22 Herstellung von Gummi- und Kunststoffwaren	324 098	14,8	13,3	1 559 623	1 659 644	6,4
23 Herstellung von Glas und Glaswaren, Keramik, Verarbeitung von Steinen und Erden	152 561	0,8	5,6	779 199	834 936	7,2
24 Metallerzeugung und -bearbeitung	119 780	-3,8	11,7	721 485	678 960	-5,9
25 Herstellung von Metallerzeugnissen	241 876	13,7	23,6	1 213 757	1 254 134	3,3
26 Herstellung von Datenverarbeitungsgeräten, elektronischen und optischen Erzeugnissen	39 381	12,8	12,9	209 538	225 494	7,6
27 Herstellung von elektrischen Ausrüstungen	79 560	21,0	34,4	381 909	425 497	11,4
28 Maschinenbau	302 650	18,2	14,4	1 477 943	1 536 969	4,0
29 Herstellung von Kraftwagen und Kraftwagen-teilen	437 042	15,8	23,2	1 921 849	2 141 524	11,4
30 Sonstiger Fahrzeugbau	30 541	-7,1	13,9	177 703	168 298	-5,3
31 Herstellung von Möbeln	23 080	1,7	10,6	140 692	143 307	1,9
32 Herstellung von sonstigen Waren	40 016	0,5	2,0	245 301	236 552	-3,6
33 Reparatur und Installation von Maschinen und Ausrüstungen	74 523	28,9	30,1	309 338	342 165	10,6

1 Ohne Umsatzsteuer.

Wirtschaftszweig	Auslandsumsatz ¹					
	Juni 2016	Veränderung zu		Januar - Juni		
		Juni 2015	Mai 2016	2015	2016	Verände- rung
		1 000 EUR	%	1 000 EUR		%
B+C Verarbeitendes Gewerbe sowie Bergbau und Gewinnung von Steinen und Erden	4 394 527	0,5	9,0	24 667 926	24 660 410	-0,0
Vorleistungsgüterproduzenten und Energie	2 277 208	-4,0	4,3	14 254 312	13 525 014	-5,1
Investitionsgüterproduzenten	1 514 380	8,8	16,6	7 426 679	7 941 109	6,9
Gebrauchsgüterproduzenten	60 252	49,7	14,4	232 778	303 962	30,6
Verbrauchsgüterproduzenten	542 688	-4,8	9,3	2 754 157	2 890 326	4,9
B Bergbau und Gewinnung von Steinen und Erden	453	-20,0	32,0	2 874	2 162	-24,8
08 Gewinnung von Steinen und Erden, sonstiger Bergbau	453	-20,0	32,0	2 874	2 162	-24,8
C Verarbeitendes Gewerbe	4 394 075	0,5	9,0	24 665 052	24 658 249	-0,0
10 Herstellung von Nahrungs- und Futtermitteln	98 984	7,6	0,0	577 128	587 531	1,8
11 Getränkeherstellung	27 467	13,1	-0,7	121 835	144 390	18,5
12 Tabakverarbeitung
13 Herstellung von Textilien	19 068	-5,8	3,8	95 997	114 793	19,6
14 Herstellung von Bekleidung
15 Herstellung von Leder, Lederwaren und Schuhen	13 089	.	x	.	72 886	.
16 Herstellung von Holz-, Flecht-, Korb- und Korkwaren (ohne Möbel)	19 948	47,2	53,5	71 586	92 324	29,0
17 Herstellung von Papier, Pappe und Waren daraus	82 131	1,2	8,6	456 646	476 272	4,3
18 Herstellung von Druckerzeugnissen; Vervielfältigung von bespielten Ton-, Bild- und Datenträgern	2 109	4,0	-1,5	13 062	13 315	1,9
19 Kokerei und Mineralölverarbeitung
20 Herstellung von chemischen Erzeugnissen	1 561 374	-6,5	2,3	10 209 431	9 454 783	-7,4
21 Herstellung von pharmazeutischen Erzeugnissen	321 058	-8,0	13,9	1 493 390	1 582 372	6,0
22 Herstellung von Gummi- und Kunststoffwaren	180 040	3,5	9,4	969 037	1 020 079	5,3
23 Herstellung von Glas und Glaswaren, Keramik, Verarbeitung von Steinen und Erden	100 540	3,2	11,3	578 927	578 729	-0,0
24 Metallerzeugung und -bearbeitung	160 117	-9,3	4,2	1 017 508	914 588	-10,1
25 Herstellung von Metallerzeugnissen	140 605	-2,6	8,3	801 712	811 537	1,2
26 Herstellung von Datenverarbeitungsgeräten, elektronischen und optischen Erzeugnissen	48 723	15,3	22,5	253 629	259 597	2,4
27 Herstellung von elektrischen Ausrüstungen	75 829	16,5	12,4	391 963	404 733	3,3
28 Maschinenbau	588 253	-1,7	14,4	2 959 689	3 123 391	5,5
29 Herstellung von Kraftwagen und Kraftwagen-teilen	807 827	16,0	16,4	3 910 178	4 200 408	7,4
30 Sonstiger Fahrzeugbau	71 906	85,1	23,0	216 541	375 243	73,3
31 Herstellung von Möbeln	17 080	27,3	25,0	77 434	84 557	9,2
32 Herstellung von sonstigen Waren	12 905	0,0	9,4	68 536	69 104	0,8
33 Reparatur und Installation von Maschinen und Ausrüstungen	13 113	12,6	69,5	101 991	54 966	-46,1

1 Ohne Umsatzsteuer.

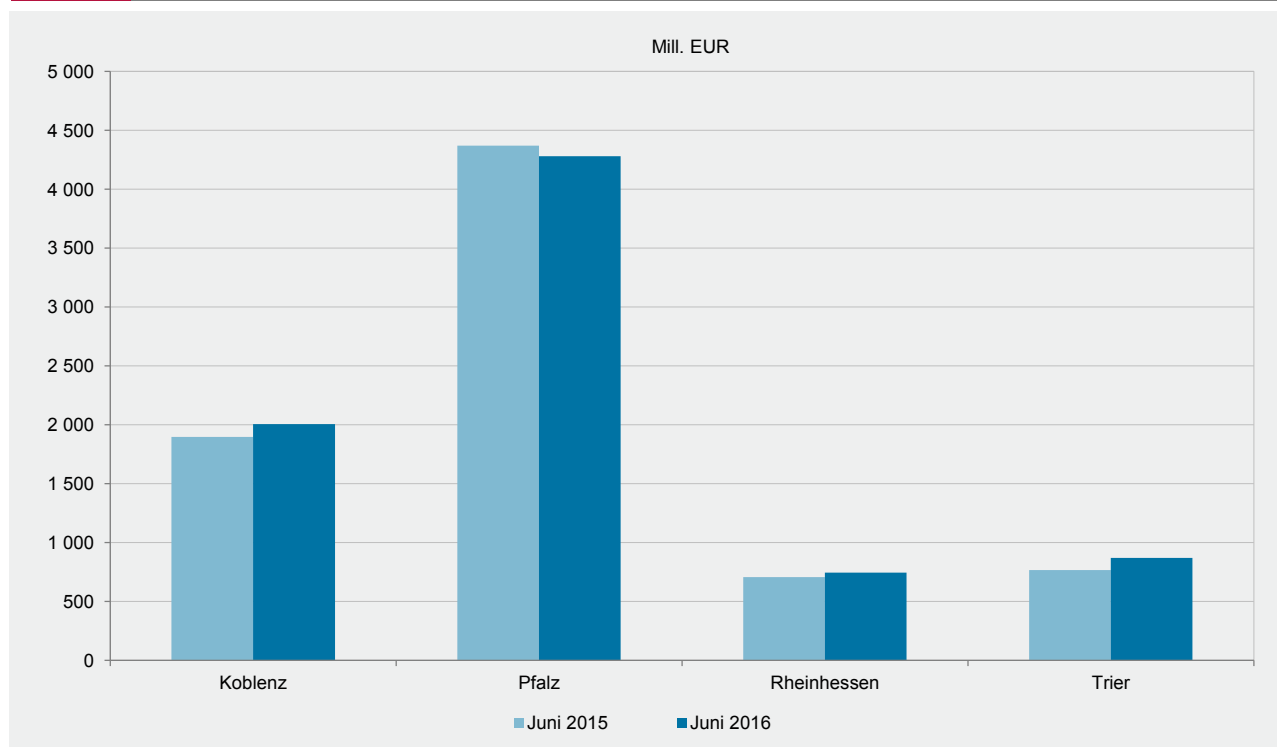
Wirtschaftszweig		Auslandsumsatz mit der Eurozone ¹					
		Juni 2016	Veränderung zu		Januar - Juni		
			Juni 2015	Mai 2016	2015	2016	Verände- rung
B+C	Verarbeitendes Gewerbe sowie Bergbau und Gewinnung von Steinen und Erden	2 011 321	-0,1	11,7	10 710 405	11 214 348	4,7
	Vorleistungsgüterproduzenten und Energie	1 033 754	-1,9	7,7	6 114 955	6 131 411	0,3
	Investitionsgüterproduzenten	558 304	6,9	19,8	2 668 034	2 995 332	12,3
	Gebrauchsgüterproduzenten	35 527	71,6	15,2	122 447	175 709	43,5
	Verbrauchsgüterproduzenten	383 736	-7,8	11,9	1 804 969	1 911 895	5,9
B	Bergbau und Gewinnung von Steinen und Erden
08	Gewinnung von Steinen und Erden, sonstiger Bergbau
C	Verarbeitendes Gewerbe
10	Herstellung von Nahrungs- und Futtermitteln	62 433	2,3	0,5	350 872	361 913	3,1
11	Getränkeherstellung	18 799	8,5	-4,6	81 140	100 756	24,2
12	Tabakverarbeitung
13	Herstellung von Textilien	10 354	0,8	3,0	52 443	62 415	19,0
14	Herstellung von Bekleidung
15	Herstellung von Leder, Lederwaren und Schuhen	6 133	.	77,3	.	43 632	.
16	Herstellung von Holz-, Flecht-, Korb- und Korkwaren (ohne Möbel)	12 608	17,5	20,4	53 024	65 624	23,8
17	Herstellung von Papier, Pappe und Waren daraus	54 063	-1,3	8,1	309 855	317 816	2,6
18	Herstellung von Druckerzeugnissen; Vervielfältigung von bespielten Ton-, Bild- und Datenträgern	1 824	0,1	-5,3	11 780	11 804	0,2
19	Kokerei und Mineralölverarbeitung
20	Herstellung von chemischen Erzeugnissen	674 169	-2,6	8,2	4 108 719	4 035 820	-1,8
21	Herstellung von pharmazeutischen Erzeugnissen	251 038	.	16,8	.	1 145 972	.
22	Herstellung von Gummi- und Kunststoffwaren	101 646	10,2	9,9	513 637	570 856	11,1
23	Herstellung von Glas und Glaswaren, Keramik, Verarbeitung von Steinen und Erden	55 024	2,4	6,7	306 448	319 374	4,2
24	Metallerzeugung und -bearbeitung	73 931	-17,2	-1,8	475 119	446 780	-6,0
25	Herstellung von Metallerzeugnissen	69 837	-11,9	10,9	421 068	412 577	-2,0
26	Herstellung von Datenverarbeitungsgeräten, elektronischen und optischen Erzeugnissen	20 205	10,6	29,0	111 403	108 486	-2,6
27	Herstellung von elektrischen Ausrüstungen	29 744	8,0	17,8	149 560	161 526	8,0
28	Maschinenbau	198 858	-6,2	21,2	989 581	1 063 159	7,4
29	Herstellung von Kraftwagen und Kraftwagen- teilen	314 190	17,5	15,2	1 461 789	1 708 895	16,9
30	Sonstiger Fahrzeugbau	22 766	x	16,5	38 145	115 052	x
31	Herstellung von Möbeln	13 655	28,5	26,1	62 616	67 993	8,6
32	Herstellung von sonstigen Waren	5 891	-0,3	20,5	32 676	31 437	-3,8
33	Reparatur und Installation von Maschinen und Ausrüstungen	9 892	18,5	x	52 792	33 643	-36,3

1 Ohne Umsatzsteuer.

Wirtschaftszweig		Exportquote				
		Juni 2016	Zum Vergleich		Januar - Juni	
			Juni 2015	Mai 2016	2015	2016
B+C	Verarbeitendes Gewerbe sowie Bergbau und Gewinnung von Steinen und Erden	55,6	56,5	56,2	56,8	56,3
	Vorleistungsgüterproduzenten und Energie	56,9	57,5	58,1	58,9	57,9
	Investitionsgüterproduzenten	61,4	63,4	62,6	63,2	63,1
	Gebrauchsgüterproduzenten	55,2	49,6	54,4	47,7	51,7
	Verbrauchsgüterproduzenten	41,1	42,7	39,9	39,5	39,9
B	Bergbau und Gewinnung von Steinen und Erden	20,2	26,2	19,1	26,8	20,8
08	Gewinnung von Steinen und Erden, sonstiger Bergbau	20,2	26,2	19,1	26,8	20,8
C	Verarbeitendes Gewerbe	55,6	56,5	56,2	56,8	56,3
10	Herstellung von Nahrungs- und Futtermitteln	28,5	27,0	29,8	29,0	29,1
11	Getränkeherstellung	11,2	10,5	11,2	11,0	11,4
12	Tabakverarbeitung
13	Herstellung von Textilien	49,1	51,1	52,0	46,6	51,0
14	Herstellung von Bekleidung
15	Herstellung von Leder, Lederwaren und Schuhen	30,7	.	19,4	.	28,1
16	Herstellung von Holz-, Flecht-, Korb- und Korkwaren (ohne Möbel)	17,0	13,9	13,3	13,6	14,9
17	Herstellung von Papier, Pappe und Waren daraus	33,2	33,5	34,2	32,4	33,0
18	Herstellung von Druckerzeugnissen; Vervielfältigung von bespielten Ton-, Bild- und Datenträgern	8,4	8,3	9,0	8,8	8,9
19	Kokerei und Mineralölverarbeitung
20	Herstellung von chemischen Erzeugnissen	70,9	69,3	71,3	70,8	71,0
21	Herstellung von pharmazeutischen Erzeugnissen	74,2	75,9	71,6	69,7	70,6
22	Herstellung von Gummi- und Kunststoffwaren	35,7	38,1	36,5	38,3	38,1
23	Herstellung von Glas und Glaswaren, Keramik, Verarbeitung von Steinen und Erden	39,7	39,2	38,5	42,6	40,9
24	Metallerzeugung und -bearbeitung	57,2	58,7	58,9	58,5	57,4
25	Herstellung von Metallerzeugnissen	36,8	40,4	39,9	39,8	39,3
26	Herstellung von Datenverarbeitungsgeräten, elektronischen und optischen Erzeugnissen	55,3	54,8	53,3	54,8	53,5
27	Herstellung von elektrischen Ausrüstungen	48,8	49,7	53,3	50,6	48,7
28	Maschinenbau	66,0	70,0	66,0	66,7	67,0
29	Herstellung von Kraftwagen und Kraftwagen-teilen	64,9	64,9	66,2	67,0	66,2
30	Sonstiger Fahrzeugbau	70,2	54,2	68,6	54,9	69,0
31	Herstellung von Möbeln	42,5	37,2	39,6	35,5	37,1
32	Herstellung von sonstigen Waren	24,4	24,5	23,1	21,8	22,6
33	Reparatur und Installation von Maschinen und Ausrüstungen	15,0	16,8	11,9	24,8	13,8

Verwaltungsbezirk	Be- triebe ¹	Beschäf- tigte ¹	Geleist. Arbeits- stunden	Entgelte	Umsatz ²			Export- quote
					insgesamt	je Beschäftigten	Auslands- umsatz	
	Anzahl		1 000	1 000 EUR		EUR	1 000 EUR	%
Rheinland-Pfalz	1 003	252 711	33 936	1 113 242	7 900 651	31 264	4 394 527	55,6
kreisfreie Städte	226	93 074	12 235	478 897	3 431 117	36 864	2 289 489	66,7
Landkreise	777	159 637	21 701	634 345	4 469 535	27 998	2 105 038	47,1
Industrie- und Handelskammer								
Kammerbezirk Koblenz	475	87 273	11 812	333 481	2 004 859	22 972	890 652	44,4
Kammerbezirk Pfalz	288	107 054	13 938	526 788	4 281 664	39 995	2 833 683	66,2
Kammerbezirk Rheinhessen	91	26 546	3 691	134 767	744 987	28 064	414 463	55,6
Kammerbezirk Trier	149	31 838	4 495	118 205	869 141	27 299	255 730	29,4

1 Am Ende des Monats. – 2 Ohne Umsatzsteuer.



Impressum

Herausgeber:
Statistisches Landesamt Rheinland-Pfalz
Mainzer Straße 14-16
56130 Bad Ems

Telefon: 02603 71-0
Telefax: 02603 71-3150

E-Mail: poststelle@statistik.rlp.de
Internet: www.statistik.rlp.de

Kostenfreier Download im Internet: <http://www.statistik.rlp.de/veroeffentlichungen/statistische-berichte>

© Statistisches Landesamt Rheinland-Pfalz · Bad Ems · 2016

Vervielfältigung und Verbreitung, auch auszugsweise, mit Quellenangabe gestattet.