

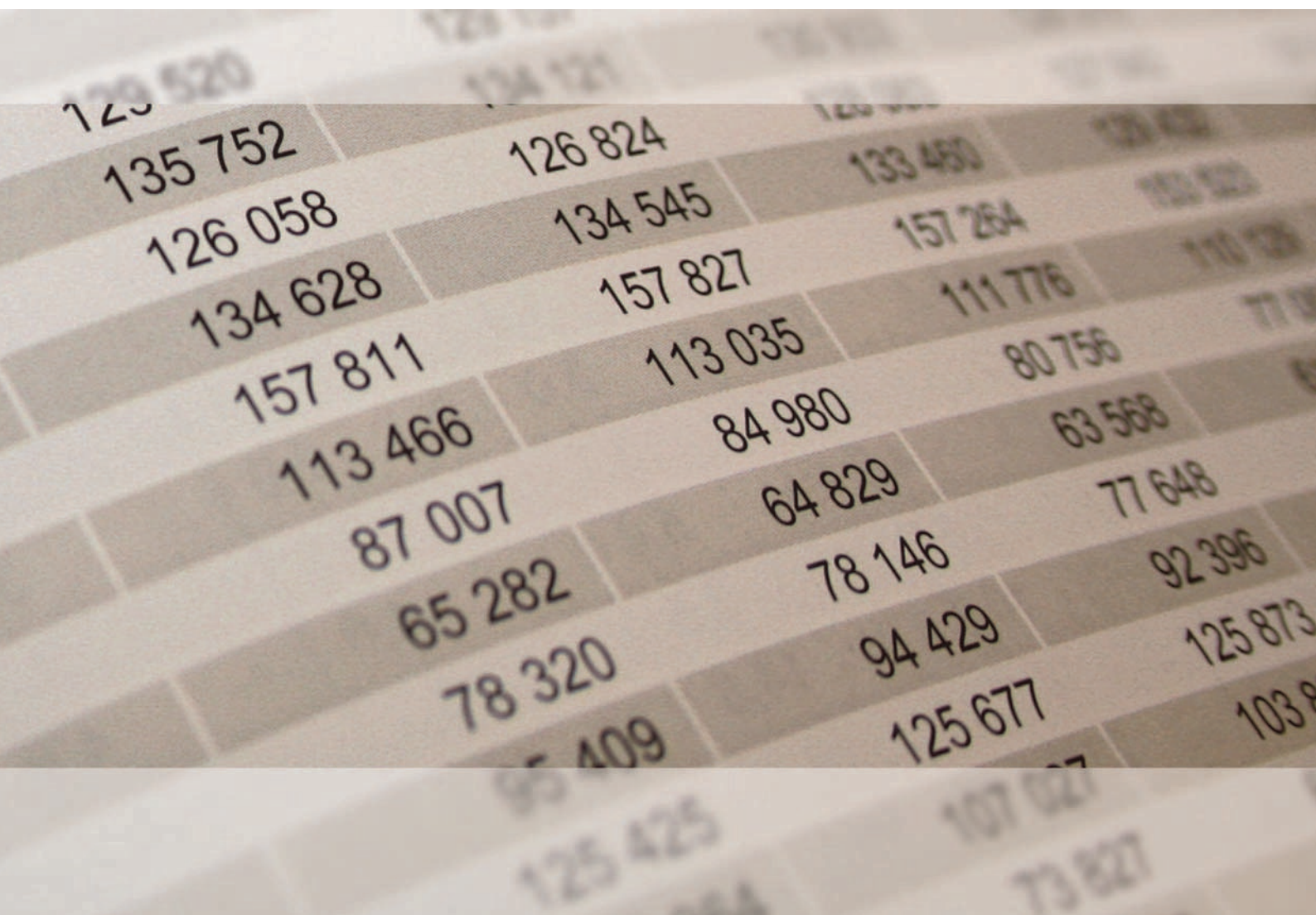


Rheinland-Pfalz

STATISTISCHES LANDESAMT

2016

STATISTISCHE BERICHTE



Gewerbeanzeigen im April 2016

Ergebnisse der Gewerbeanzeigenstatistik

Zeichenerklärungen

0	Zahl ungleich Null, Betrag jedoch kleiner als die Hälfte von 1 in der letzten ausgewiesenen Stelle
-	nichts vorhanden
.	Zahl unbekannt oder geheim
x	Nachweis nicht sinnvoll
...	Zahl fällt später an
/	keine Angabe, da Zahl nicht sicher genug
()	Aussagewert eingeschränkt, da Zahl statistisch unsicher
D	Durchschnitt
p	vorläufig
r	revidiert
s	geschätzt

Für die Abgrenzung von Größenklassen wird im Allgemeinen anstelle einer ausführlichen Beschreibung „50 bis unter 100“ die Darstellungsform „50 – 100“ verwendet.

Einzelwerte in Tabellen werden im Allgemeinen ohne Rücksicht auf die Endsumme gerundet.

Inhalt

Seite

Informationen zur Statistik	4
--	----------

Glossar	5
----------------------	----------

Tabellen

T 1	Gewerbeanmeldungen im April 2016 nach Wirtschaftszweigen	9
T 2	Gewerbeabmeldungen im April 2016 nach Wirtschaftszweigen	10
T 3	Gewerbeanmeldungen im April 2016 nach Verwaltungsbezirken	12
T 4	Gewerbeabmeldungen im April 2016 nach Verwaltungsbezirken	13
T 5	Neugründungen sowie Gewerbetreibende im April 2016 nach Wirtschaftszweigen	15
T 6	Vollständige Aufgaben sowie Gewerbetreibende im April 2016 nach Wirtschaftszweigen	16
T 7	Neugründungen sowie Gewerbetreibende im April 2016 nach Art der Niederlassung, Rechtsform, Einzelunternehmen nach Geschlecht und Staatsangehörigkeit	17
T 8	Vollständige Aufgaben sowie Gewerbetreibende im April 2016 nach Art der Niederlassung, Rechtsform, Einzelunternehmen nach Geschlecht und Staatsangehörigkeit	18

Grafiken

G 1	Gewerbean- und -abmeldungen mit Neuerrichtungen und Aufgaben im Jahresüberblick	8
G 2	Gewerbeanmeldungen im April 2016 nach Wirtschaftszweigabschnitten	11
G 3	Gewerbeabmeldungen im April 2016 nach Wirtschaftszweigabschnitten	11
G 4	Neuerrichtungen und Aufgaben im April 2016 nach Verwaltungsbezirken	14
G 5	Neugründungen im April 2016 nach ausgewählten Staatsangehörigkeiten von Einzelunternehmern/-innen	17
G 6	Vollständige Aufgaben im April 2016 nach ausgewählten Staatsangehörigkeiten von Einzelunternehmern/-innen	18

Informationen zur Statistik

Ziel der Statistik

Die Gewerbeanzeigenstatistik dient als unentbehrliche Informationsgrundlage für die Wirtschafts-, Wettbewerbs- und Strukturpolitik. Sie stellt Informationen über die Aufnahme und Beendigung gewerblicher Tätigkeiten und deren Anlässe bereit. Dies sind zum einen Angaben über die Gesamtheit der Gewerbemeldungen und zum anderen umfassende Angaben über die gemeldeten gewerblichen Gründungen und Stilllegungen.

Rechtsgrundlage

Die Rechtsgrundlagen der Gewerbeanzeigenstatistik sind § 14 Abs. 13 der Gewerbeordnung (GewO), in der Fassung der Bekanntmachung vom 22.02.1999 (BGBl. I S. 202), zuletzt geändert durch Artikel 2 des Gesetzes vom 28. November 2014 (BGBl. I S. 1802), sowie die Verordnung zur Ausgestaltung des Gewerbeanzeigenverfahrens (Gewerbeanzeigenverordnung – GewAnzV) des Bundesministeriums für Wirtschaft und Energie vom 22. Juli 2014. Letztere ist am 1. Januar 2015 in Kraft getreten.

Erhebungsumfang

Die Gewerbeanzeigenstatistik ist eine Sekundärerhebung. Die Datengrundlage bilden die in einem Monat bei den zuständigen Behörden erstatteten Gewerbeanzeigen. Gewerbeanzeigen sind gemäß § 14 Abs. 1 GewO von allen natürlichen und juristischen Personen bei Aufnahme, Änderung oder Aufgabe eines stehenden Gewerbes, einer Zweigniederlassung oder einer unselbständigen Zweigstelle zu tätigen. Auskunftspflichtig zur Gewerbeanzeigenstatistik sind die Gewerbetreibenden. Diese kommen ihrer Auskunftspflicht nach, indem sie die Gewerbeanzeige erstatten.

Die Gewerbeanzeigenstatistik ist darüber hinaus eine Vollerhebung. Nicht in die Statistik einbezogen sind allerdings die Freien Berufe, die Urproduktion (Land- und Forstwirtschaft, Bergbau und Gewinnung von Steinen und Erden) und die Erbringung von Finanz- und Versicherungsdienstleistungen, da diese Bereiche nicht der Gewerbeordnung unterliegen. Nicht berücksichtigt werden ferner das Automatenaufstellgewerbe und das Reisegewerbe, weil die in diesen Bereichen tätigen Unternehmen in der Regel mehrere Gewerbemeldungen abgeben.

Erhebungsdurchführung

Die zuständigen Behörden, d. h. die Gewerbeämter und die Starterzentren der IHK und HWK, leiten die bei Ihnen erstatteten Gewerbeanzeigen in der Regel unter Nutzung des vom Statistischen Landesamt bereitgestellten Web-Portals „Gewerbe-Online“ einmal monatlich an das Statistische Landesamt weiter. Die im Statistischen Landesamt angesiedelte Verwaltungsstelle „Gewerbe-Online“ stellt die auf diesem Weg eingegangenen Daten anschließend dem zuständigen statistischen Fachbereich medienbruchfrei zwecks Erstellung der Gewerbeanzeigenstatistik zur Verfügung.

Berichtszeitraum/-zeitpunkt und Periodizität

Die Gewerbeanzeigenstatistik wird monatlich erstellt. Die monatlichen Ergebnisse stehen ca. zwei bis zweieinhalb Monate nach Ablauf eines Monats zur Verfügung. Das Jahresergebnis liegt dementsprechend ca. Mitte März des Folgejahres vor.

Erhebungsmerkmale

Die Erhebungsmerkmale der Gewerbeanzeigenstatistik umfassen im Wesentlichen die angemeldete Tätigkeit, die Angabe Haupt- oder Nebenerwerb, das Datum des Beginns der angemeldeten Tätigkeit, die Art des angemeldeten Betriebes, die Zahl der bei Geschäftsaufnahme tätigen Personen nach Voll- und Teilzeit, die Angabe Hauptniederlassung, Zweigniederlassung oder Zweigstelle, den Grund der Gewerbeanzeige und das Datum der Erstattung der Gewerbeanzeige sowie die personenbezogenen Merkmale Geschlecht und Staatsangehörigkeit

Regionale Ebene

Die Ergebnisse werden in dieser Veröffentlichung bis auf Kreisebene nachgewiesen. Ergebnisse in tieferer regionaler Gliederung können auf Anfrage bereitgestellt werden.

Vergleichbarkeit / Klassifikationen

Die Ergebnisse dieser Veröffentlichung nach Wirtschaftszweigen sind nach der aktuell gültigen Klassifikation der Wirtschaftszweige gegliedert, d. h. auf Basis der WZ 2008. Eine Vergleichbarkeit mit Ergebnissen früherer Jahre, die nach einer älteren Klassifikation der Wirtschaftszweige (WZ 1993, WZ 2003) gegliedert sind, ist nur mit Einschränkungen bzw. gar nicht möglich. Der Wirtschaftszweig ist in der Gewerbeanzeigenstatistik nur bis auf die Ebene des Dreistellers durchgängig verfügbar.

Glossar

Aufgabe eines Gewerbes

Erfolgt entweder durch vollständige Aufgabe oder durch Umwandlung.

Betriebsaufgabe

Aufgabe eines Gewerbebetriebes mit einer erwarteten größeren wirtschaftlichen Bedeutung. Sie kann durch eine juristische Person, eine Gesellschaft ohne Rechtspersönlichkeit (Personengesellschaft) oder eine natürliche Person erfolgen. Bei einer natürlichen Person, die eine Hauptniederlassung abmeldet, ist Voraussetzung, dass sie entweder in das Handelsregister eingetragen war oder aber eine Handwerkskarte besitzt oder zuletzt mindestens einen Arbeitnehmer beschäftigt hat.

Betriebsgründung

Gründung eines Betriebes mit einer erwarteten größeren wirtschaftlichen Bedeutung. Sie kann durch eine juristische Person, eine Gesellschaft ohne Rechtspersönlichkeit (Personengesellschaft) oder eine natürliche Person erfolgen. Bei einer natürlichen Person, die eine Hauptniederlassung anmeldet, ist Voraussetzung, dass sie entweder in das Handelsregister eingetragen ist oder aber eine Handwerkskarte besitzt oder mindestens einen Arbeitnehmer beschäftigt.

Fortzug eines Gewerbes

Verlagerung des Betriebes aus dem Bezirk des nachweisenden Gewerbeamtes.

Gewerbe

Nicht sozialwidrige, selbstständige, auf Dauer und Gewinnerzielung angelegte sowie im eigenen Namen und auf eigene Rechnung ausgeübte Tätigkeit. Nicht zum Gewerbe zählen u. a. die Urproduktion (z. B. Land- und Forstwirtschaft oder Bergbau), die freien Berufe und die Verwaltung des eigenen Vermögens.

Gewerbeabmeldung

Eine Gewerbeabmeldung betrifft die Aufgabe, den Fortzug oder die Übergabe einer Hauptniederlassung, einer Zweigniederlassung oder einer Zweigstelle eines Gewerbes. Anzeigepflichtige Gewerbebetreibende sind Einzelgewerbebetreibende (d. h. natürliche Personen), geschäftsführende Gesellschafter von Personengesellschaften und juristische Personen, wobei juristische Personen ihrer Gewerbeanzeigepflicht durch Handeln ihres Vertretungsberechtigten nachkommen.

Gewerbeanmeldung

Eine Gewerbeanmeldung betrifft die Neuerrichtung, den Zuzug oder die Übernahme einer Hauptniederlassung, einer Zweigniederlassung oder einer Zweigstelle eines Gewerbes. Anzeigepflichtige Gewerbebetreibende sind Einzelgewerbebetreibende (d. h. natürliche Personen), geschäftsführende Gesellschafter von Personengesellschaften und juristische Personen, wobei juristische Personen ihrer Gewerbeanzeigepflicht durch Handeln ihres Vertretungsberechtigten nachkommen.

Gewerbeanzeige

Eine Gewerbeanzeige hat eine Gewerbeanmeldung, eine Gewerbeummeldung oder eine Gewerbeabmeldung zum Gegenstand. Es besteht eine Anzeigepflicht.

Hauptniederlassung

Mittelpunkt des Geschäftsverkehrs eines Betriebes, der sich bei Personengesellschaften (KG, OHG, GmbH & Co. KG, GbR, GmbH & Co. OHG u.a.) und juristischen Personen am Sitz des Unternehmens befindet. Eine Hauptniederlassung liegt auch dann vor, wenn daneben keine Zweigniederlassung oder unselbstständige Zweigstelle betrieben wird.

Neuerrichtung eines Gewerbes

Erfolgt entweder durch Neugründung oder durch Umwandlung.

Neugründung eines Gewerbes

Entweder eine Betriebsgründung oder eine sonstige Neugründung.

Sonstige Neugründung

Gründung eines Kleinunternehmens oder eines Nebenerwerbsbetriebes. Bei der Gründung eines Kleinunternehmens gründet ein Nichtkaufmann eine Hauptniederlassung. Diese ist nicht im Handelsregister eingetragen, besitzt keine Handwerkskarte und beschäftigt keine Arbeitnehmer.

Sonstige Stilllegung

Eine sonstige Stilllegung ist die Aufgabe eines Kleinunternehmens oder eines Nebenerwerbsbetriebes. Bei der Aufgabe eines Kleinunternehmens gibt ein Nichtkaufmann eine Hauptniederlassung vollständig auf. Diese war nicht im Handelsregister eingetragen, hat keine Handwerkskarte besessen und keine Arbeitnehmer beschäftigt.

Unselbständige Zweigstelle

Feste örtliche Anlagen oder Einrichtungen, die der Ausübung eines stehenden Gewerbes dienen (z.B. ein Auslieferungslager), jedoch nicht die Bedingungen einer Zweigniederlassung erfüllen.

Vollständige Aufgabe

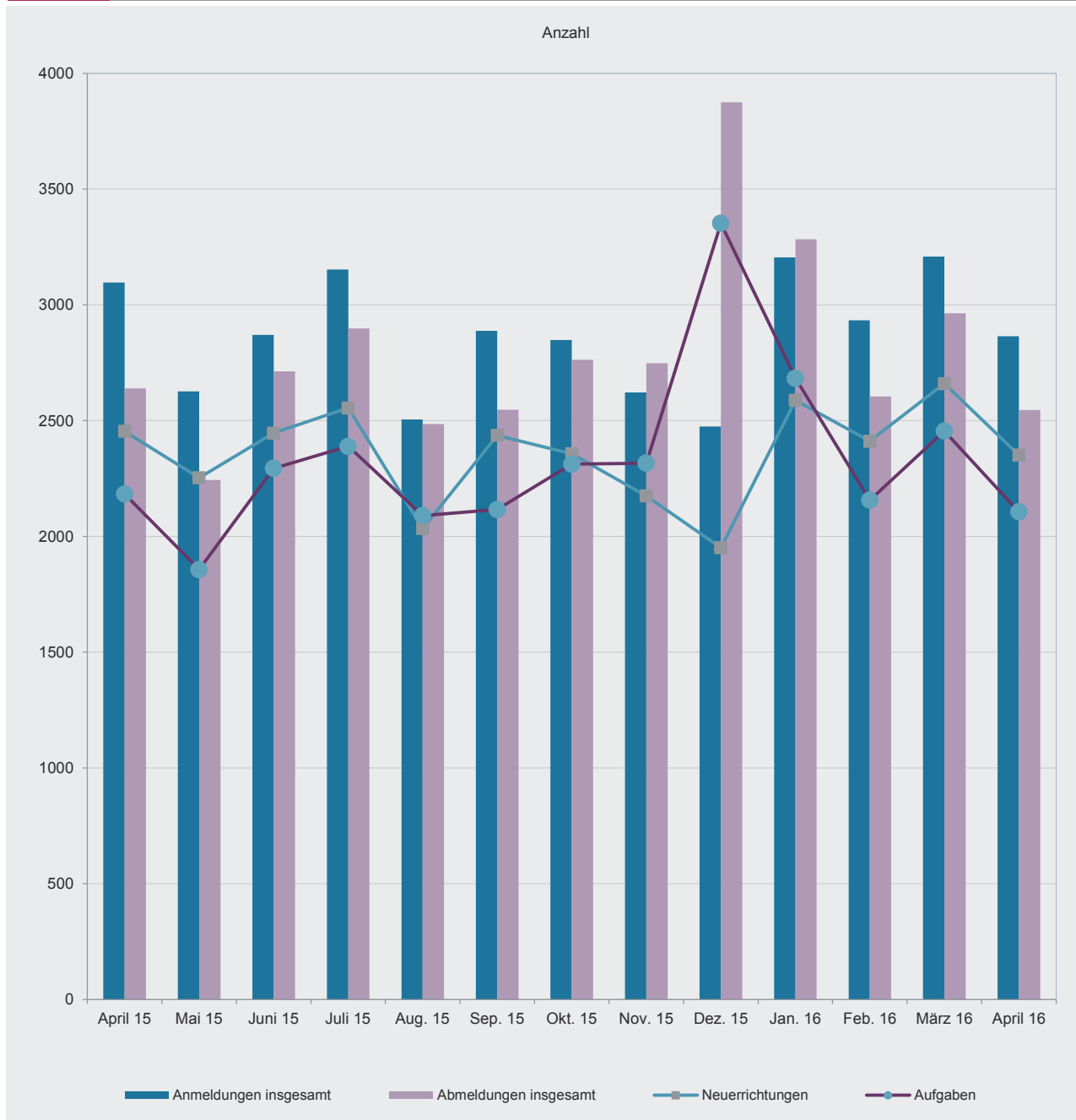
Entweder eine Betriebsaufgabe oder eine sonstige Stilllegung.

Zuzug eines Gewerbes

Verlagerung des Betriebes in den Bereich einer anderen Meldebehörde.

Zweigniederlassung

Betriebe mit selbständiger Organisation, selbständigen Betriebsmitteln und gesonderter Buchführung, dessen Leiter Geschäfte selbständig abzuschließen und durchzuführen befugt ist.



T 1 Gewerbeanmeldungen im April 2016 nach Wirtschaftszweigen

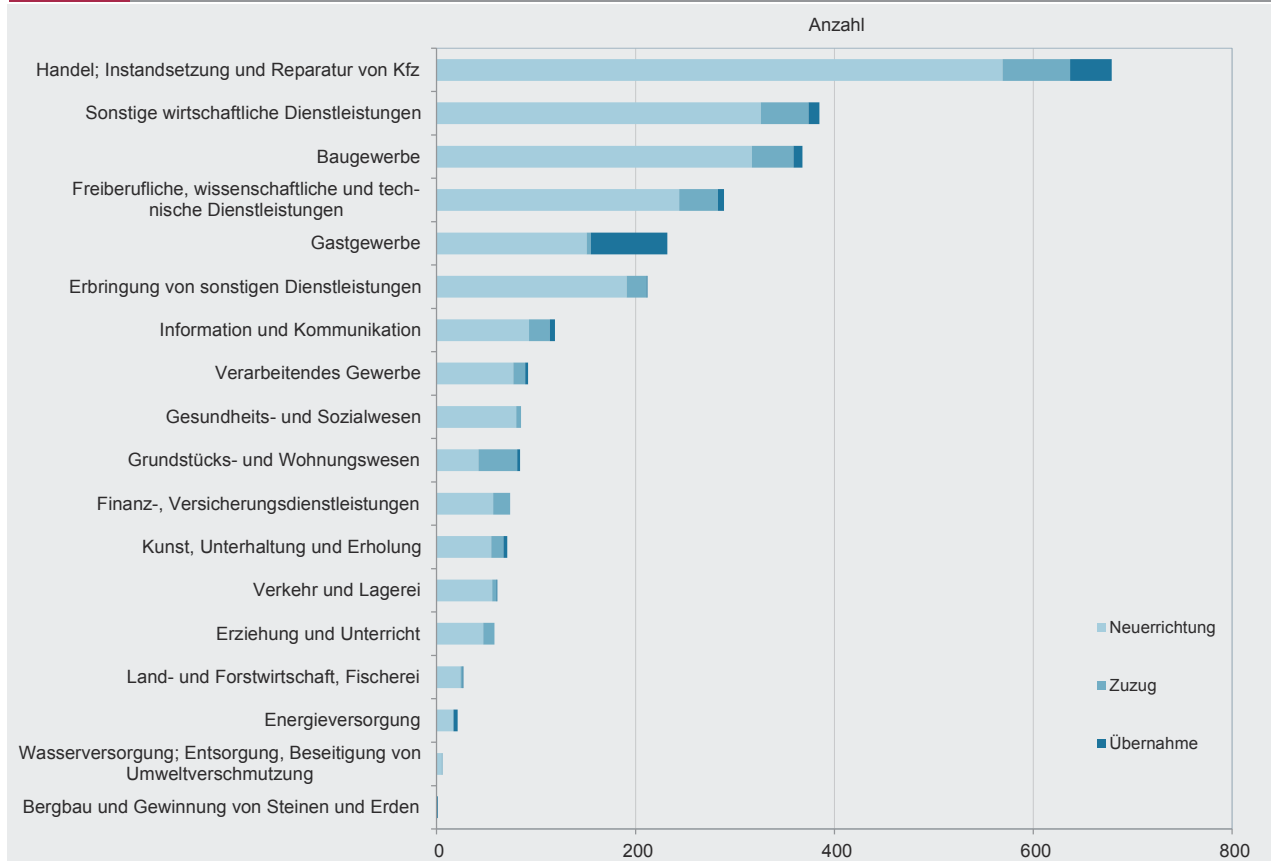
WZ 2008	Wirtschaftszweig	Anmeldungen im April 2016				Veränderung zum März 2016			
		ins- gesamt	davon			ins- gesamt	davon		
			Neuer- richtung	Zuzug	Über- nahme		Neuer- richtung	Zuzug	Über- nahme
		Anzahl				%			
A	Land- und Forstwirtschaft, Fischerei	27	24	2	1	17,4	20,0	-33,3	x
B	Bergbau und Gewinnung von Steinen und Erden	1	-	-	1	x	0,0	0,0	x
C	Verarbeitendes Gewerbe	92	77	12	3	-32,8	-28,0	-33,3	-75,0
	darunter								
10	Herstellung von Nahrungs- und Futtermitteln	10	8	1	1	-54,5	-42,9	-50,0	-83,3
11	Getränkeherstellung	-	-	-	-	x	x	0,0	x
13	Herstellung von Textilien	12	11	1	-	50,0	57,1	x	x
14	Herstellung von Bekleidung	11	9	1	1	266,7	200,0	x	x
16	Herstellung von Holz-, Flecht-, Korb- und Korkwaren (ohne Möbel)	5	5	-	-	-16,7	-16,7	0,0	0,0
18	Herstellung von Druckerzeugnissen; Vervielfältigung von Ton-, Bild- und Datenträgern	4	4	-	-	-50,0	-33,3	x	0,0
25	Herstellung von Metallerzeugnissen	14	13	1	-	0,0	8,3	-50,0	0,0
26	Herstellung von Datenverarbeitungsgeräten, elektrischen und optischen Erzeugnissen	2	1	1	-	x	x	x	0,0
27	Herstellung von elektrischen Ausrüstungen	1	1	-	-	-50,0	-50,0	0,0	0,0
28	Maschinenbau	2	2	-	-	-66,7	-50,0	x	0,0
29	Herstellung von Kraftwagen u. Kraftwagenteilen	-	-	-	-	x	x	0,0	0,0
31	Herstellung von Möbeln	4	3	1	-	33,3	0,0	x	0,0
D	Energieversorgung	21	17	-	4	-19,2	-5,6	x	300,0
E	Wasserversorgung; Entsorgung, Beseitigung von Umweltverschmutzung	6	5	1	-	0,0	25,0	0,0	x
F	Baugewerbe	368	317	42	9	5,7	9,7	-4,5	-40,0
G	Handel; Instandsetzung und Reparatur von Kfz	679	569	68	42	-7,5	-10,1	9,7	7,7
	darunter								
45	Kfz-Handel; Instandsetzung u. Reparatur von Kfz	111	91	16	4	2,8	-4,2	77,8	0,0
46	Handelsvermittlung und Großhandel (ohne Kfz)	124	104	15	5	-7,5	-9,6	-11,8	150,0
47	Einzelhandel (ohne Kfz)	444	374	37	33	-9,8	-11,6	2,8	0,0
H	Verkehr und Lagerei	61	56	4	1	-20,8	-3,4	-60,0	-88,9
	darunter								
49	Landverkehr und Transport in Rohrfernleitungen	33	30	3	-	-25,0	-11,8	-50,0	x
53	Post-, Kurier- und Expressdienste	18	17	1	-	28,6	30,8	x	x
I	Gastgewerbe	232	151	4	77	-26,3	-34,1	33,3	-7,2
55	Beherbergung	28	13	-	15	-41,7	-66,7	x	87,5
56	Gastronomie	204	138	4	62	-23,6	-27,4	100,0	-17,3
J	Information und Kommunikation	119	93	21	5	-13,8	-11,4	-34,4	400,0
	darunter								
58	Verlagswesen	11	8	3	-	22,2	0,0	200,0	0,0
61	Telekommunikation	6	6	-	-	20,0	50,0	0,0	x
62	Erbringung von Dienstleistungen der Informationstechnologie	88	67	17	4	-17,0	-16,3	-34,6	x
63	Informationsdienstleistungen	6	6	-	-	-33,3	20,0	x	0,0
K	Finanz-, Versicherungsdienstleistungen	74	57	17	-	-39,8	-37,4	-43,3	x
	darunter								
66	Mit Finanz- und Versicherungsdienstleistungen verbundene Tätigkeiten	59	46	13	-	-38,5	-31,3	-53,6	x
L	Grundstücks- und Wohnungswesen	84	42	39	3	16,7	-26,3	200,0	50,0
M	Freiberufliche, wissenschaftliche und technische Dienstleistungen	289	244	39	6	-19,7	-19,2	-25,0	0,0
	darunter								
70	Verwaltung und Führung von Unternehmen; Unternehmensberatung	75	65	9	1	-10,7	-1,5	-30,8	-80,0
73	Werbung und Marktforschung	72	67	4	1	-43,3	-39,6	-73,3	0,0
N	Sonstige wirtschaftliche Dienstleistungen	385	326	48	11	-4,9	-9,2	37,1	0,0
	darunter								
77	Vermietung von beweglichen Sachen	15	15	-	-	-42,3	-37,5	0,0	x
78	Vermietung und Überlassung von Arbeitskräften	10	8	1	1	-16,7	-11,1	-50,0	0,0
79	Reisebüros, -veranstalter und sonstige Reservierungsdienstleistungen	12	10	-	2	-7,7	0,0	x	0,0
81	Gebäudebetreuung; Garten- und Landschaftsbau	143	120	20	3	-30,9	-35,8	5,3	200,0
P	Erziehung und Unterricht	58	47	11	-	-22,7	-25,4	57,1	x
Q	Gesundheits- und Sozialwesen	85	80	5	-	107,3	116,2	150,0	x
R	Kunst, Unterhaltung und Erholung	71	55	12	4	6,0	-6,8	100,0	100,0
S	Erbringung von sonstigen Dienstleistungen	212	191	20	1	-19,1	-16,6	-23,1	-85,7
	Sonstige Tätigkeiten	-	-	-	-	0,0	0,0	0,0	0,0
	Insgesamt	2 864	2 351	345	168	-10,8	-11,6	-1,7	-15,2

T 2 Gewerbeabmeldungen im April 2016 nach Wirtschaftszweigen

WZ 2008	Wirtschaftszweig	Abmeldungen im April 2016				Veränderung zum März 2016			
		ins- gesamt	davon			ins- gesamt	davon		
			Aufgabe	Fortzug	Über- gabe		Aufgabe	Fortzug	Über- gabe
		Anzahl				%			
A	Land- und Forstwirtschaft, Fischerei	19	17	1	1	-5,0	-15,0	x	x
B	Bergbau und Gewinnung von Steinen und Erden	2	2	-	-	-50,0	-50,0	0,0	0,0
C	Verarbeitendes Gewerbe	92	79	11	2	-29,8	-21,8	-42,1	-81,8
darunter									
10	Herstellung von Nahrungs- und Futtermitteln	14	12	1	1	-33,3	-20,0	x	-83,3
11	Getränkeherstellung	-	-	-	-	x	x	0,0	x
13	Herstellung von Textilien	7	6	1	-	-63,2	-64,7	-50,0	0,0
14	Herstellung von Bekleidung	7	5	2	-	0,0	-28,6	x	0,0
16	Herstellung von Holz-, Flecht-, Korb- und Korkwaren (ohne Möbel)	1	1	-	-	-75,0	-75,0	0,0	0,0
18	Herstellung von Druckerzeugnissen; Vervielfältigung von Ton-, Bild- und Datenträgern	2	2	-	-	-60,0	-50,0	x	0,0
25	Herstellung von Metallerzeugnissen	9	8	-	1	-55,0	-46,7	x	x
26	Herstellung von Datenverarbeitungsgeräten, elektrischen und optischen Erzeugnissen	4	2	2	-	100,0	0,0	x	0,0
27	Herstellung von elektrischen Ausrüstungen	3	2	1	-	200,0	100,0	x	0,0
28	Maschinenbau	1	1	-	-	-75,0	0,0	x	0,0
29	Herstellung von Kraftwagen u. Kraftwagenteilen	2	2	-	-	x	x	0,0	0,0
31	Herstellung von Möbeln	5	4	1	-	400,0	300,0	x	0,0
D	Energieversorgung	17	11	2	4	-19,0	-15,4	100,0	-42,9
E	Wasserversorgung; Entsorgung, Beseitigung von Umweltverschmutzung	5	5	-	-	150,0	400,0	x	0,0
F	Baugewerbe	314	256	44	14	-14,7	-18,7	33,3	-30,0
G	Handel; Instandsetzung und Reparatur von Kfz	643	538	60	45	-15,6	-17,7	-10,4	9,8
darunter									
45	Kfz-Handel; Instandsetzung u. Reparatur von Kfz	110	86	15	9	-5,2	-9,5	7,1	28,6
46	Handelsvermittlung und Großhandel (ohne Kfz)	129	105	16	8	-7,9	-8,7	-23,8	100,0
47	Einzelhandel (ohne Kfz)	404	347	29	28	-20,2	-21,8	-9,4	-6,7
H	Verkehr und Lagerei	49	43	5	1	-41,7	-34,8	-66,7	-66,7
darunter									
49	Landverkehr und Transport in Rohrfernleitungen	27	24	3	-	-50,0	-42,9	-70,0	x
53	Post-, Kurier- und Expressdienste	14	12	1	1	16,7	0,0	x	x
I	Gastgewerbe	224	177	3	44	-13,8	-14,9	50,0	-12,0
55	Beherbergung	23	18	-	5	-20,7	-21,7	0,0	-16,7
56	Gastronomie	201	159	3	39	-13,0	-14,1	50,0	-11,4
J	Information und Kommunikation	95	72	17	6	-2,1	-7,7	-10,5	x
darunter									
58	Verlagswesen	5	3	2	-	-58,3	-70,0	0,0	0,0
61	Telekommunikation	4	4	-	-	0,0	100,0	x	0,0
62	Erbringung von Dienstleistungen der Informationstechnologie	66	50	12	4	1,5	0,0	-20,0	x
63	Informationsdienstleistungen	15	12	2	1	66,7	33,3	x	x
K	Finanz-, Versicherungsdienstleistungen	86	64	22	-	-34,4	-32,6	-35,3	x
darunter									
66	Mit Finanz- und Versicherungsdienstleistungen verbundene Tätigkeiten	80	61	19	-	-33,9	-32,2	-36,7	x
L	Grundstücks- und Wohnungswesen	64	47	13	4	-9,9	-14,5	0,0	33,3
M	Freiberufliche, wissenschaftliche und technische Dienstleistungen	221	174	41	6	-19,9	-20,2	-24,1	50,0
darunter									
70	Verwaltung und Führung von Unternehmen; Unternehmensberatung	39	31	7	1	-37,1	-27,9	-61,1	0,0
73	Werbung und Marktforschung	76	63	11	2	-22,4	-29,2	22,2	x
N	Sonstige wirtschaftliche Dienstleistungen	349	299	36	14	-3,3	-4,8	5,9	7,7
darunter									
77	Vermietung von beweglichen Sachen	25	21	1	3	78,6	75,0	0,0	200,0
78	Vermietung und Überlassung von Arbeitskräften	7	6	-	1	-36,4	-25,0	x	0,0
79	Reisebüros, -veranstalter und sonstige Reservierungsdienstleistungen	13	10	1	2	-23,5	-23,1	-66,7	100,0
81	Gebäudebetreuung; Garten- und Landschaftsbau	116	98	14	4	-37,3	-38,0	-26,3	-50,0
P	Erziehung und Unterricht	34	28	6	-	-27,7	-22,2	-25,0	x
Q	Gesundheits- und Sozialwesen	60	55	5	-	42,9	61,8	-37,5	0,0
R	Kunst, Unterhaltung und Erholung	54	45	8	1	10,2	21,6	-20,0	-50,0
S	Erbringung von sonstigen Dienstleistungen	218	194	19	5	-8,0	-5,8	-32,1	66,7
Sonstige Tätigkeiten									
		-	-	-	-	0,0	0,0	0,0	0,0
I n s g e s a m t		2 546	2 106	293	147	-14,1	-14,2	-15,3	-9,3

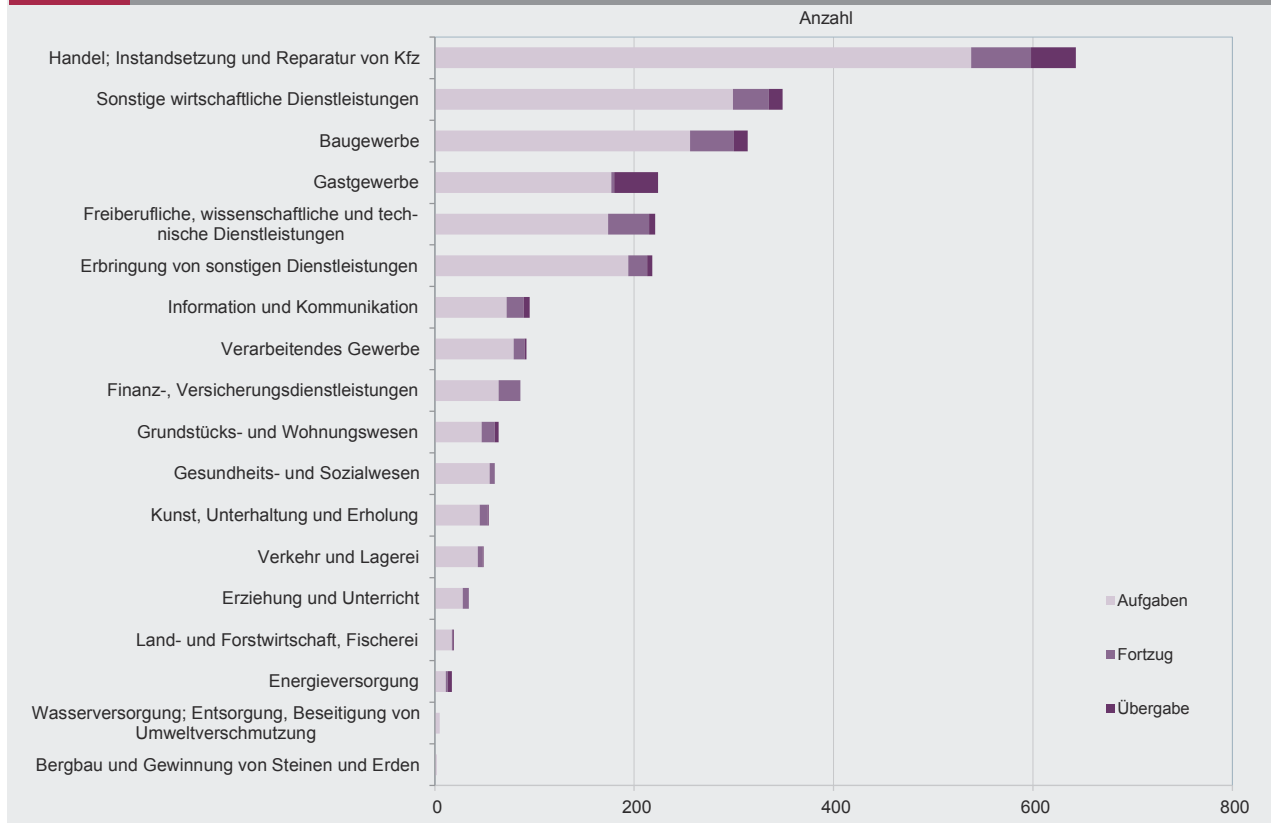
G 2

Gewerbeanmeldungen im April 2016 nach Wirtschaftszweigabschnitten



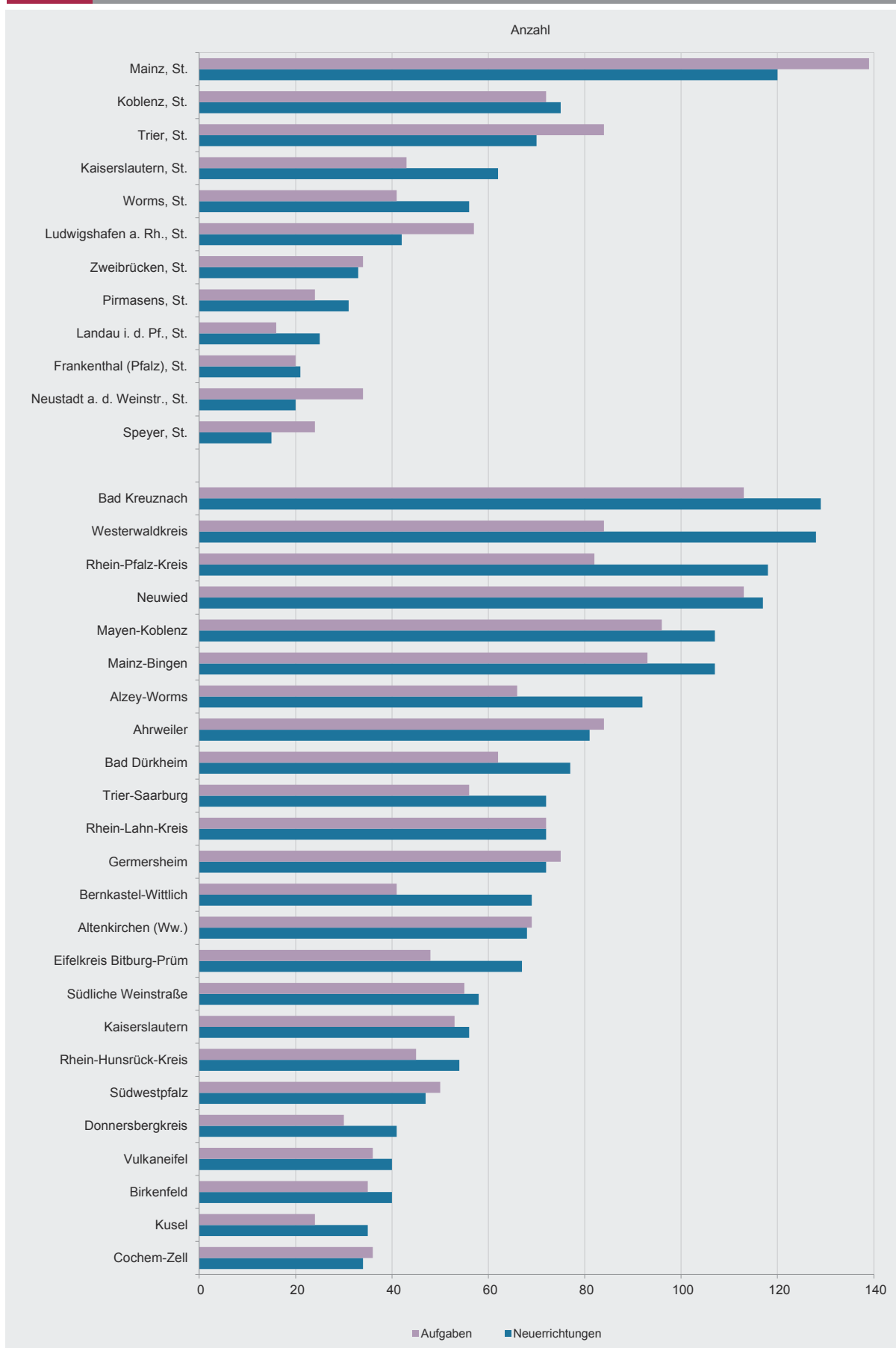
G 3

Gewerbeabmeldungen im April 2016 nach Wirtschaftszweigabschnitten



Verwaltungsbereich	Anmeldungen im April 2016				Veränderung zum März 2016			
	ins-gesamt	davon			ins-gesamt	davon		
		Neuer-richtung	Zuzug	Über-nahme		Neuer-richtung	Zuzug	Über-nahme
	Anzahl				%			
Frankenthal (Pfalz), St.	22	21	1	-	-46,3	-47,5	0,0	0,0
Kaiserslautern, St.	65	62	2	1	-7,1	0,0	-71,4	0,0
Koblenz, St.	89	75	6	8	-19,8	-13,8	-53,8	-27,3
Landau i. d. Pf., St.	29	25	4	-	-32,6	-35,9	33,3	x
Ludwigshafen a. Rh., St.	47	42	2	3	-48,4	-48,8	-50,0	-40,0
Mainz, St.	177	120	43	14	-21,0	-31,0	53,6	-36,4
Neustadt a. d. Weinstr., St.	25	20	3	2	-16,7	-9,1	0,0	-60,0
Pirmasens, St.	33	31	2	-	-5,7	0,0	100,0	x
Speyer, St.	23	15	3	5	-17,9	-6,3	-40,0	-28,6
Trier, St.	77	70	2	5	-18,1	-19,5	-50,0	66,7
Worms, St.	71	56	2	13	18,3	24,4	-60,0	30,0
Zweibrücken, St.	36	33	3	-	-25,0	-26,7	50,0	x
Ahrweiler	100	81	15	4	-21,9	-20,6	-11,8	-55,6
Altenkirchen (Ww.)	80	68	7	5	-17,5	-12,8	-46,2	-16,7
Alzey-Worms	113	92	14	7	-16,9	-11,5	-41,7	-12,5
Bad Dürkheim	95	77	13	5	-6,9	-1,3	-31,6	0,0
Bad Kreuznach	137	129	6	2	3,8	6,6	-25,0	-33,3
Bernkastel-Wittlich	86	69	8	9	-3,4	4,5	-38,5	-10,0
Birkenfeld	47	40	6	1	14,6	14,3	50,0	-50,0
Cochem-Zell	44	34	5	5	-21,4	-24,4	25,0	-28,6
Donnersbergkreis	47	41	6	-	0,0	7,9	-33,3	0,0
Eifelkreis Bittburg-Prüm	78	67	7	4	-1,3	-4,3	0,0	100,0
Germersheim	101	72	18	11	4,1	-10,0	125,0	22,2
Kaiserslautern	74	56	10	8	-30,2	-37,8	-9,1	60,0
Kusel	44	35	5	4	15,8	0,0	66,7	x
Mainz-Bingen	132	107	20	5	-15,9	-17,1	-9,1	-16,7
Mayen-Koblenz	143	107	25	11	-13,3	-25,2	78,6	37,5
Neuwied	141	117	18	6	-11,3	-12,7	0,0	-14,3
Rhein-Hunsrück-Kreis	65	54	7	4	-3,0	-5,3	16,7	0,0
Rhein-Lahn-Kreis	90	72	12	6	-10,0	-11,1	20,0	-33,3
Rhein-Pfalz-Kreis	137	118	17	2	24,5	31,1	6,3	-50,0
Südliche Weinstraße	76	58	15	3	-11,6	-7,9	-16,7	-40,0
Südwestpfalz	55	47	6	2	-22,5	-25,4	100,0	-60,0
Trier-Saarburg	82	72	5	5	-10,9	-6,5	-28,6	-37,5
Vulkaneifel	49	40	5	4	19,5	11,1	150,0	33,3
Westerwaldkreis	154	128	22	4	11,6	11,3	15,8	0,0
Rheinland-Pfalz	2 864	2 351	345	168	-10,8	-11,6	-1,7	-15,2
kreisfreie Städte	694	570	73	51	-20,7	-21,9	-3,9	-26,1
Landkreise	2 170	1 781	272	117	-7,0	-7,7	-1,1	-9,3
Industrie- und Handelskammer								
Kammerbezirk Koblenz	1 090	905	129	56	-8,7	-9,3	2,4	-20,0
Kammerbezirk Pfalz	909	753	110	46	-12,8	-13,8	-2,7	-17,9
Kammerbezirk Rheinhessen	493	375	79	39	-14,6	-17,0	0,0	-15,2
Kammerbezirk Trier	372	318	27	27	-5,8	-5,4	-18,2	3,8

Verwaltungsbereich	Abmeldungen im April 2016				Veränderung zum März 2016			
	ins-gesamt	davon			ins-gesamt	davon		
		Aufgabe	Fortzug	Über-gabe		Aufgabe	Fortzug	Über-gabe
	Anzahl				%			
Frankenthal (Pfalz), St.	24	20	2	2	-29,4	-39,4	100,0	x
Kaiserslautern, St.	55	43	9	3	-14,1	-24,6	28,6	x
Koblenz, St.	88	72	12	4	-13,7	-12,2	-20,0	-20,0
Landau i. d. Pf., St.	23	16	7	-	-34,3	-46,7	75,0	x
Ludwigshafen a. Rh., St.	62	57	3	2	-27,9	-21,9	-75,0	100,0
Mainz, St.	166	139	13	14	-5,7	6,1	-51,9	-22,2
Neustadt a. d. Weinstr., St.	39	34	4	1	34,5	54,5	0,0	-66,7
Pirmasens, St.	27	24	2	1	-15,6	-17,2	0,0	0,0
Speyer, St.	33	24	4	5	-2,9	-17,2	33,3	150,0
Trier, St.	95	84	6	5	26,7	33,3	-40,0	150,0
Worms, St.	52	41	3	8	-35,8	-42,3	-40,0	60,0
Zweibrücken, St.	35	34	1	-	9,4	21,4	-66,7	x
Ahrweiler	96	84	7	5	-6,8	7,7	-46,2	-58,3
Altenkirchen (Ww.)	82	69	9	4	-26,8	-21,6	-50,0	-33,3
Alzey-Worms	85	66	13	6	-23,4	-29,8	18,2	0,0
Bad Dürkheim	78	62	12	4	-16,1	-20,5	0,0	33,3
Bad Kreuznach	132	113	17	2	2,3	7,6	-15,0	-50,0
Berncastel-Wittlich	53	41	7	5	-39,8	-43,8	16,7	-44,4
Birkenfeld	39	35	1	3	-22,0	-22,2	-75,0	200,0
Cochem-Zell	37	36	1	-	5,7	9,1	x	x
Donnersbergkreis	39	30	5	4	-20,4	-14,3	-28,6	-42,9
Eifelkreis Bittburg-Prüm	50	48	1	1	2,0	9,1	-75,0	0,0
Germersheim	92	75	8	9	10,8	17,2	-42,9	80,0
Kaiserslautern	66	53	9	4	-16,5	-19,7	-18,2	100,0
Kusel	29	24	2	3	-14,7	-25,0	0,0	x
Mainz-Bingen	120	93	19	8	-20,5	-30,1	72,7	14,3
Mayen-Koblenz	121	96	19	6	-24,4	-30,4	18,8	0,0
Neuwied	140	113	19	8	-21,8	-24,7	-13,6	14,3
Rhein-Hunsrück-Kreis	53	45	4	4	-27,4	-28,6	-33,3	0,0
Rhein-Lahn-Kreis	84	72	9	3	-16,8	-6,5	-40,0	-66,7
Rhein-Pfalz-Kreis	101	82	17	2	4,1	6,5	-5,6	0,0
Südliche Weinstraße	71	55	12	4	6,0	12,2	-14,3	0,0
Südwestpfalz	59	50	7	2	18,0	22,0	75,0	-60,0
Trier-Saarburg	63	56	5	2	-16,0	-5,1	-28,6	-77,8
Vulkaneifel	44	36	4	4	2,3	0,0	33,3	0,0
Westerwaldkreis	113	84	20	9	-34,3	-43,6	33,3	12,5
Rheinland-Pfalz	2 546	2 106	293	147	-14,1	-14,2	-15,3	-9,3
kreisfreie Städte	699	588	66	45	-10,4	-9,3	-29,0	15,4
Landkreise	1 847	1 518	227	102	-15,4	-16,0	-10,3	-17,1
Industrie- und Handelskammer								
Kammerbezirk Koblenz	985	819	118	48	-19,0	-18,8	-18,1	-25,0
Kammerbezirk Pfalz	833	683	104	46	-7,2	-8,1	-11,9	24,3
Kammerbezirk Rheinhessen	423	339	48	36	-18,5	-21,0	-11,1	0,0
Kammerbezirk Trier	305	265	23	17	-7,6	-3,6	-23,3	-32,0



WZ 2008	Wirtschaftszweig	Neugründungen						Gewerbetreibende	
		ins- gesamt	Betriebsgründungen			sonstige Neugründ.		ins- gesamt	darunter: weiblich
			ins- gesamt	Haupt- nieder- lassung	Zweignie- derlassung unselbst. Zweigstelle	ins- gesamt	darunter: Neben- erwerb		
A	Land- und Forstwirtschaft, Fischerei	24	4	4	-	20	12	41	19
B	Bergbau und Gewinnung von Steinen und Erden	-	-	-	-	-	-	-	-
C	Verarbeitendes Gewerbe	77	14	9	5	63	45	85	36
	darunter								
10	Herstellung von Nahrungs- und Futtermitteln	8	5	2	3	3	2	9	1
11	Getränkeherstellung	-	-	-	-	-	-	-	-
13	Herstellung von Textilien	11	2	1	1	9	7	11	8
14	Herstellung von Bekleidung	9	-	-	-	9	6	9	9
16	Herstellung von Holz-, Flecht-, Korb- und Korkwaren (ohne Möbel)	5	-	-	-	5	4	5	1
18	Herstellung von Druckerzeugnissen; Vervielfältigung von Ton-, Bild- und Datenträgern	4	2	2	-	2	2	4	-
25	Herstellung von Metallerzeugnissen	13	4	3	1	9	3	13	1
26	Herstellung von Datenverarbeitungsgeräten, elektrischen und optischen Erzeugnissen	1	-	-	-	1	-	1	-
27	Herstellung von elektrischen Ausrüstungen	1	-	-	-	1	-	1	1
28	Maschinenbau	2	-	-	-	2	1	2	1
29	Herstellung von Kraftwagen u. Kraftwagenteilen	-	-	-	-	-	-	-	-
31	Herstellung von Möbeln	3	-	-	-	3	2	3	1
D	Energieversorgung	14	1	1	-	13	11	17	3
E	Wasserversorgung; Entsorgung, Beseitigung von Umweltverschmutzung	5	4	2	2	1	-	8	-
F	Baugewerbe	317	109	104	5	208	67	344	23
G	Handel; Instandsetzung und Reparatur von Kfz	568	128	73	55	440	286	633	226
	darunter								
45	Kfz-Handel; Instandsetzung u. Reparatur von Kfz	91	20	11	9	71	41	98	14
46	Handelsvermittlung und Großhandel (ohne Kfz)	104	26	17	9	78	46	114	43
47	Einzelhandel (ohne Kfz)	373	82	45	37	291	199	421	169
H	Verkehr und Lagerei	56	22	14	8	34	16	62	8
	darunter								
49	Landverkehr und Transport in Rohrfernleitungen	30	10	9	1	20	8	31	5
53	Post-, Kurier- und Expressdienste	17	3	1	2	14	8	17	3
I	Gastgewerbe	151	39	31	8	112	32	159	48
55	Beherbergung	13	2	2	-	11	4	13	9
56	Gastronomie	138	37	29	8	101	28	146	39
J	Information und Kommunikation	92	15	12	3	77	48	101	20
	darunter								
58	Verlagswesen	8	1	1	-	7	3	8	1
61	Telekommunikation	6	1	1	-	5	3	6	2
62	Erbringung von Dienstleistungen der Informationstechnologie	66	11	8	3	55	33	73	15
63	Informationsdienstleistungen	6	2	2	-	4	3	7	2
K	Finanz-, Versicherungsdienstleistungen	56	22	16	6	34	18	61	14
	darunter								
66	Mit Finanz- und Versicherungsdienstleistungen verbundene Tätigkeiten	46	12	6	6	34	18	47	13
L	Grundstücks- und Wohnungswesen	42	18	13	5	24	11	49	11
M	Freiberufliche, wissenschaftliche und technische Dienstleistungen	239	55	47	8	184	122	271	88
	darunter								
70	Verwaltung und Führung von Unternehmen; Unternehmensberatung	61	27	25	2	34	17	75	15
73	Werbung und Marktforschung	67	11	9	2	56	38	69	27
N	Sonstige wirtschaftliche Dienstleistungen	326	41	29	12	285	185	364	94
	darunter								
77	Vermietung von beweglichen Sachen	15	3	3	-	12	11	19	2
78	Vermietung und Überlassung von Arbeitskräften	8	5	1	4	3	2	28	13
79	Reisebüros, -veranstalter und sonstige Reservierungsdienstleistungen	10	2	1	1	8	4	10	2
81	Gebäudebetreuung; Garten- und Landschaftsbau	120	14	13	1	106	66	122	18
P	Erziehung und Unterricht	47	6	1	5	41	29	48	20
Q	Gesundheits- und Sozialwesen	80	10	6	4	70	27	87	68
R	Kunst, Unterhaltung und Erholung	55	8	6	2	47	31	66	18
S	Erbringung von sonstigen Dienstleistungen	191	31	19	12	160	99	198	140
	Sonstige Tätigkeiten	-	-	-	-	-	-	-	-
Insgesamt		2 340	527	387	140	1 813	1 039	2 594	836

WZ 2008	Wirtschaftszweig	Vollständige Aufgaben						Gewerbetreibende	
		ins- gesamt	Betriebsaufgaben			sonstige Stillleg.		ins- gesamt	darunter: weiblich
			ins- gesamt	Haupt- nieder- lassung	Zweignie- derlassung unselbst. Zweigstelle	ins- gesamt	darunter: Neben- erwerb		
A	Land- und Forstwirtschaft, Fischerei	16	-	-	-	16	8	17	3
B	Bergbau und Gewinnung von Steinen und Erden	2	1	1	-	1	1	2	-
C	Verarbeitendes Gewerbe	78	24	14	10	54	19	86	19
	darunter								
10	Herstellung von Nahrungs- und Futtermitteln	12	8	4	4	4	1	14	1
11	Getränkeherstellung	-	-	-	-	-	-	-	-
13	Herstellung von Textilien	6	-	-	-	6	5	6	5
14	Herstellung von Bekleidung	5	1	-	1	4	3	5	4
16	Herstellung von Holz-, Flecht-, Korb- und Korkwaren (ohne Möbel)	1	-	-	-	1	-	1	-
18	Herstellung von Druckerzeugnissen; Vervielfältigung von Ton-, Bild- und Datenträgern	2	1	1	-	1	-	2	-
25	Herstellung von Metallerzeugnissen	8	-	-	-	8	2	8	-
26	Herstellung von Datenverarbeitungsgeräten, elektrischen und optischen Erzeugnissen	2	2	2	-	-	-	4	-
27	Herstellung von elektrischen Ausrüstungen	2	-	-	-	2	-	2	1
28	Maschinenbau	1	-	-	-	1	-	1	-
29	Herstellung von Kraftwagen u. Kraftwagenteilen	2	-	-	-	2	-	2	-
31	Herstellung von Möbeln	3	2	1	1	1	-	4	-
D	Energieversorgung	11	5	4	1	6	5	12	4
E	Wasserversorgung; Entsorgung, Beseitigung von Umweltverschmutzung	4	1	1	-	3	-	5	-
F	Baugewerbe	256	44	41	3	212	34	271	15
G	Handel; Instandsetzung und Reparatur von Kfz	535	115	61	54	420	196	585	204
	darunter								
45	Kfz-Handel; Instandsetzung u. Reparatur von Kfz	86	16	12	4	70	32	93	8
46	Handelsvermittlung und Großhandel (ohne Kfz)	104	23	15	8	81	30	120	23
47	Einzelhandel (ohne Kfz)	345	76	34	42	269	134	372	173
H	Verkehr und Lagerei	43	7	5	2	36	13	46	10
	darunter								
49	Landverkehr und Transport in Rohrfernleitungen	24	3	3	-	21	6	24	8
53	Post-, Kurier- und Expressdienste	12	-	-	-	12	5	12	2
I	Gastgewerbe	177	58	49	9	119	28	199	70
55	Beherbergung	18	3	2	1	15	8	20	11
56	Gastronomie	159	55	47	8	104	20	179	59
J	Information und Kommunikation	72	7	6	1	65	40	78	10
	darunter								
58	Verlagswesen	3	1	1	-	2	1	4	-
61	Telekommunikation	4	1	-	1	3	1	5	1
62	Erbringung von Dienstleistungen der Informationstechnologie	50	5	5	-	45	28	53	5
63	Informationsdienstleistungen	12	-	-	-	12	8	13	3
K	Finanz-, Versicherungsdienstleistungen	64	9	7	2	55	21	72	22
	darunter								
66	Mit Finanz- und Versicherungsdienstleistungen verbundene Tätigkeiten	61	8	6	2	53	20	69	21
L	Grundstücks- und Wohnungswesen	47	26	26	-	21	6	102	13
M	Freiberufliche, wissenschaftliche und technische Dienstleistungen	174	26	23	3	148	93	183	53
	darunter								
70	Verwaltung und Führung von Unternehmen; Unternehmensberatung	31	8	7	1	23	9	34	9
73	Werbung und Marktforschung	63	5	5	-	58	38	65	21
N	Sonstige wirtschaftliche Dienstleistungen	297	42	28	14	255	129	313	88
	darunter								
77	Vermietung von beweglichen Sachen	20	9	3	6	11	6	23	3
78	Vermietung und Überlassung von Arbeitskräften	6	4	2	2	2	1	9	4
79	Reisebüros, -veranstalter und sonstige Reservierungsdienstleistungen	10	2	-	2	8	3	10	3
81	Gebäudebetreuung; Garten- und Landschaftsbau	98	11	9	2	87	39	101	17
P	Erziehung und Unterricht	28	5	3	2	23	14	29	17
Q	Gesundheits- und Sozialwesen	55	-	-	-	55	13	55	49
R	Kunst, Unterhaltung und Erholung	45	8	6	2	37	24	53	16
S	Erbringung von sonstigen Dienstleistungen	194	18	15	3	176	90	196	144
	Sonstige Tätigkeiten	-	-	-	-	-	-	-	-
Insgesamt		2 098	396	290	106	1 702	734	2 304	737

Rechtsform Geschlecht Staatsangehörigkeit	Neugründungen						Gewerbetreibende	
	ins- gesamt	Betriebsgründungen			sonstige Neugründ.		ins- gesamt	darunter: weiblich
		ins- gesamt	Haupt- nieder- lassung	Zweignie- derl./unselb- ständige Zweigstelle	ins- gesamt	darunter: Neben- erwerb		
Anzahl								

Insgesamt	2 340	527	387	140	1 813	1 039	2 594	836
-----------	-------	-----	-----	-----	-------	-------	-------	-----

nach der Rechtsform des Unternehmens

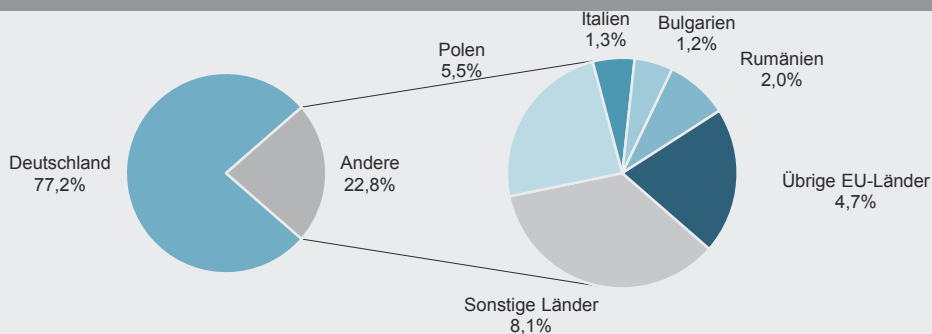
Einzelunternehmen	1 946	207	162	45	1 739	965	1 946	702
Offene Handelsgesellschaft	7	6	5	1	1	1	16	1
Kommanditgesellschaft	2	2	-	2	-	-	2	-
Gesellschaft mit beschränkter Haftung & Co.KG	47	43	27	16	4	4	91	19
Gesellschaft des bürgerlichen Rechts	104	53	51	2	51	51	231	71
Aktiengesellschaft	-	-	-	-	-	-	-	-
Gesellschaft mit beschränkter Haftung	218	204	138	66	14	14	292	41
Genossenschaft	-	-	-	-	-	-	-	-
Eingetragener Verein	5	3	2	1	2	2	5	-
Private Company Ltd	6	5	1	4	1	1	8	1
Sonstige Rechtsformen	5	4	1	3	1	1	3	1

Einzelunternehmer/-innen nach Geschlecht

weiblich	702	58	45	13	644	388	x	x
männlich	1 244	149	117	32	1 095	577	x	x

Einzelunternehmer/-innen nach ausgewählter Staatsangehörigkeit

Deutschland	1 502	143	103	40	1 359	870	1 502	574
EU-Länder	287	34	32	2	253	41	287	83
Polen	107	13	12	1	94	8	107	28
Italien	26	2	2	-	24	4	26	6
Bulgarien	24	4	4	-	20	2	24	4
Rumänien	39	5	5	-	34	2	39	10
Übrige EU-Länder	91	10	9	1	81	25	91	35
Sonstige Länder	157	30	27	3	127	54	157	45



Rechtsform Geschlecht Staatsangehörigkeit	Vollständige Aufgaben						Gewerbetreibende	
	insgesamt	Betriebsaufgaben			sonstige Stilllegungen		insgesamt	darunter: weiblich
		insgesamt	Hauptniederlassung	Zweigniederl./unselbständige Zweigstelle	insgesamt	darunter: Neben-erwerb		
Anzahl								

Insgesamt	2 098	396	290	106	1 702	734	2 304	737
-----------	-------	-----	-----	-----	-------	-----	-------	-----

nach der Rechtsform des Unternehmens

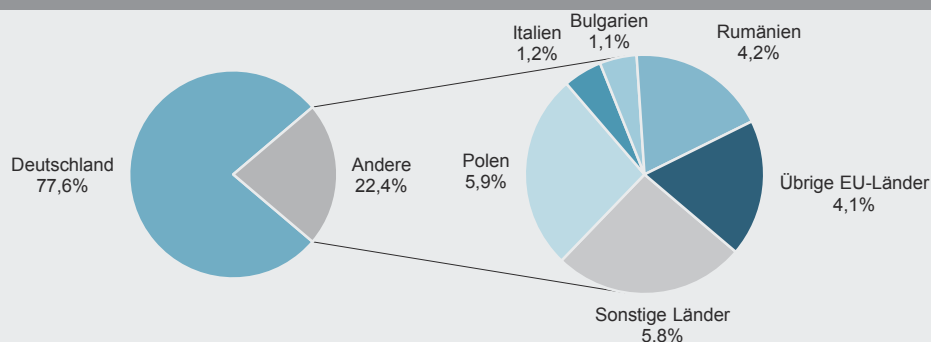
Einzelunternehmen	1 786	134	93	41	1 652	684	1 786	650
Offene Handelsgesellschaft	3	3	3	-	-	-	6	1
Kommanditgesellschaft	1	1	1	-	-	-	1	1
Gesellschaft mit beschränkter Haftung & Co.KG	29	29	20	9	-	-	58	4
Gesellschaft des bürgerlichen Rechts	105	64	60	4	41	41	185	41
Aktiengesellschaft	3	3	-	3	-	-	-	-
Gesellschaft mit beschränkter Haftung	166	157	112	45	9	9	264	39
Genossenschaft	-	-	-	-	-	-	-	-
Eingetragener Verein	2	2	1	1	-	-	2	-
Private Company Ltd	1	1	-	1	-	-	1	-
Sonstige Rechtsformen	2	2	-	2	-	-	1	1

Einzelunternehmer/-innen nach Geschlecht

weiblich	650	52	37	15	598	300	x	x
männlich	1 136	82	56	26	1 054	384	x	x

Einzelunternehmer/-innen nach ausgewählter Staatsangehörigkeit

Deutschland	1 386	110	75	35	1 276	624	1 386	527
EU-Länder	296	11	9	2	285	39	296	87
Polen	106	1	1	-	105	10	106	27
Italien	21	2	1	1	19	6	21	4
Bulgarien	20	-	-	-	20	1	20	2
Rumänien	75	1	1	-	74	5	75	26
Übrige EU-Länder	74	7	6	1	67	17	74	28
Sonstige Länder	104	13	9	4	91	21	104	36



Impressum

Herausgeber:
Statistisches Landesamt Rheinland-Pfalz
Mainzer Straße 14-16
56130 Bad Ems

Telefon: 02603 71-0
Telefax: 02603 71-3150

E-Mail: poststelle@statistik.rlp.de
Internet: www.statistik.rlp.de

Kostenfreier Download im Internet: <http://www.statistik.rlp.de/veroeffentlichungen/statistische-berichte>

© Statistisches Landesamt Rheinland-Pfalz · Bad Ems · 2016

Vervielfältigung und Verbreitung, auch auszugsweise, mit Quellenangabe gestattet.