



Rheinland-Pfalz

STATISTISCHES LANDESAMT

2016

STATISTISCHE BERICHTE



Gewerbeanzeigen im März 2016

Ergebnisse der Gewerbeanzeigenstatistik

Zeichenerklärungen

0	Zahl ungleich Null, Betrag jedoch kleiner als die Hälfte von 1 in der letzten ausgewiesenen Stelle
-	nichts vorhanden
.	Zahl unbekannt oder geheim
x	Nachweis nicht sinnvoll
...	Zahl fällt später an
/	keine Angabe, da Zahl nicht sicher genug
()	Aussagewert eingeschränkt, da Zahl statistisch unsicher
D	Durchschnitt
p	vorläufig
r	revidiert
s	geschätzt

Für die Abgrenzung von Größenklassen wird im Allgemeinen anstelle einer ausführlichen Beschreibung „50 bis unter 100“ die Darstellungsform „50 – 100“ verwendet.

Einzelwerte in Tabellen werden im Allgemeinen ohne Rücksicht auf die Endsumme gerundet.

Inhalt

Seite

Informationen zur Statistik	4
--	----------

Glossar	5
----------------------	----------

Tabellen

T 1	Gewerbeanmeldungen im März 2016 nach Wirtschaftszweigen	9
T 2	Gewerbeabmeldungen im März 2016 nach Wirtschaftszweigen	10
T 3	Gewerbeanmeldungen im März 2016 nach Verwaltungsbezirken	12
T 4	Gewerbeabmeldungen im März 2016 nach Verwaltungsbezirken	13
T 5	Neugründungen sowie Gewerbetreibende im März 2016 nach Wirtschaftszweigen	15
T 6	Vollständige Aufgaben sowie Gewerbetreibende im März 2016 nach Wirtschaftszweigen	16
T 7	Neugründungen sowie Gewerbetreibende im März 2016 nach Art der Niederlassung, Rechtsform, Einzelunternehmen nach Geschlecht und Staatsangehörigkeit	17
T 8	Vollständige Aufgaben sowie Gewerbetreibende im März 2016 nach Art der Niederlassung, Rechtsform, Einzelunternehmen nach Geschlecht und Staatsangehörigkeit	18

Grafiken

G 1	Gewerbean- und -abmeldungen mit Neuerrichtungen und Aufgaben im Jahresüberblick	8
G 2	Gewerbeanmeldungen im März 2016 nach Wirtschaftszweigabschnitten	11
G 3	Gewerbeabmeldungen im März 2016 nach Wirtschaftszweigabschnitten	11
G 4	Neuerrichtungen und Aufgaben im März 2016 nach Verwaltungsbezirken	14
G 5	Neugründungen im März 2016 nach ausgewählten Staatsangehörigkeiten von Einzelunternehmern/-innen	17
G 6	Vollständige Aufgaben im März 2016 nach ausgewählten Staatsangehörigkeiten von Einzelunternehmern/-innen	18

Informationen zur Statistik

Ziel der Statistik

Die Gewerbeanzeigenstatistik dient als unentbehrliche Informationsgrundlage für die Wirtschafts-, Wettbewerbs- und Strukturpolitik. Sie stellt Informationen über die Aufnahme und Beendigung gewerblicher Tätigkeiten und deren Anlässe bereit. Dies sind zum einen Angaben über die Gesamtheit der Gewerbemeldungen und zum anderen umfassende Angaben über die gemeldeten gewerblichen Gründungen und Stilllegungen.

Rechtsgrundlage

Die Rechtsgrundlagen der Gewerbeanzeigenstatistik sind § 14 Abs. 13 der Gewerbeordnung (GewO), in der Fassung der Bekanntmachung vom 22.02.1999 (BGBl. I S. 202), zuletzt geändert durch Artikel 2 des Gesetzes vom 28. November 2014 (BGBl. I S. 1802), sowie die Verordnung zur Ausgestaltung des Gewerbeanzeigenverfahrens (Gewerbeanzeigenverordnung – GewAnzV) des Bundesministeriums für Wirtschaft und Energie vom 22. Juli 2014. Letztere ist am 1. Januar 2015 in Kraft getreten.

Erhebungsumfang

Die Gewerbeanzeigenstatistik ist eine Sekundärerhebung. Die Datengrundlage bilden die in einem Monat bei den zuständigen Behörden erstatteten Gewerbeanzeigen. Gewerbeanzeigen sind gemäß § 14 Abs. 1 GewO von allen natürlichen und juristischen Personen bei Aufnahme, Änderung oder Aufgabe eines stehenden Gewerbes, einer Zweigniederlassung oder einer unselbständigen Zweigstelle zu tätigen. Auskunftspflichtig zur Gewerbeanzeigenstatistik sind die Gewerbetreibenden. Diese kommen ihrer Auskunftspflicht nach, indem sie die Gewerbeanzeige erstatten.

Die Gewerbeanzeigenstatistik ist darüber hinaus eine Vollerhebung. Nicht in die Statistik einbezogen sind allerdings die Freien Berufe, die Urproduktion (Land- und Forstwirtschaft, Bergbau und Gewinnung von Steinen und Erden) und die Erbringung von Finanz- und Versicherungsdienstleistungen, da diese Bereiche nicht der Gewerbeordnung unterliegen. Nicht berücksichtigt werden ferner das Automatenaufstellgewerbe und das Reisegewerbe, weil die in diesen Bereichen tätigen Unternehmen in der Regel mehrere Gewerbemeldungen abgeben.

Erhebungsdurchführung

Die zuständigen Behörden, d. h. die Gewerbeämter und die Starterzentren der IHK und HWK, leiten die bei Ihnen erstatteten Gewerbeanzeigen in der Regel unter Nutzung des vom Statistischen Landesamt bereitgestellten Web-Portals „Gewerbe-Online“ einmal monatlich an das Statistische Landesamt weiter. Die im Statistischen Landesamt angesiedelte Verwaltungsstelle „Gewerbe-Online“ stellt die auf diesem Weg eingegangenen Daten anschließend dem zuständigen statistischen Fachbereich medienbruchfrei zwecks Erstellung der Gewerbeanzeigenstatistik zur Verfügung.

Berichtszeitraum/-zeitpunkt und Periodizität

Die Gewerbeanzeigenstatistik wird monatlich erstellt. Die monatlichen Ergebnisse stehen ca. zwei bis zweieinhalb Monate nach Ablauf eines Monats zur Verfügung. Das Jahresergebnis liegt dementsprechend ca. Mitte März des Folgejahres vor.

Erhebungsmerkmale

Die Erhebungsmerkmale der Gewerbeanzeigenstatistik umfassen im Wesentlichen die angemeldete Tätigkeit, die Angabe Haupt- oder Nebenerwerb, das Datum des Beginns der angemeldeten Tätigkeit, die Art des angemeldeten Betriebes, die Zahl der bei Geschäftsaufnahme tätigen Personen nach Voll- und Teilzeit, die Angabe Hauptniederlassung, Zweigniederlassung oder Zweigstelle, den Grund der Gewerbeanzeige und das Datum der Erstattung der Gewerbeanzeige sowie die personenbezogenen Merkmale Geschlecht und Staatsangehörigkeit

Regionale Ebene

Die Ergebnisse werden in dieser Veröffentlichung bis auf Kreisebene nachgewiesen. Ergebnisse in tieferer regionaler Gliederung können auf Anfrage bereitgestellt werden.

Vergleichbarkeit / Klassifikationen

Die Ergebnisse dieser Veröffentlichung nach Wirtschaftszweigen sind nach der aktuell gültigen Klassifikation der Wirtschaftszweige gegliedert, d. h. auf Basis der WZ 2008. Eine Vergleichbarkeit mit Ergebnissen früherer Jahre, die nach einer älteren Klassifikation der Wirtschaftszweige (WZ 1993, WZ 2003) gegliedert sind, ist nur mit Einschränkungen bzw. gar nicht möglich. Der Wirtschaftszweig ist in der Gewerbeanzeigenstatistik nur bis auf die Ebene des Dreistellers durchgängig verfügbar.

Glossar

Aufgabe eines Gewerbes

Erfolgt entweder durch vollständige Aufgabe oder durch Umwandlung.

Betriebsaufgabe

Aufgabe eines Gewerbebetriebes mit einer erwarteten größeren wirtschaftlichen Bedeutung. Sie kann durch eine juristische Person, eine Gesellschaft ohne Rechtspersönlichkeit (Personengesellschaft) oder eine natürliche Person erfolgen. Bei einer natürlichen Person, die eine Hauptniederlassung abmeldet, ist Voraussetzung, dass sie entweder in das Handelsregister eingetragen war oder aber eine Handwerkskarte besitzt oder zuletzt mindestens einen Arbeitnehmer beschäftigt hat.

Betriebsgründung

Gründung eines Betriebes mit einer erwarteten größeren wirtschaftlichen Bedeutung. Sie kann durch eine juristische Person, eine Gesellschaft ohne Rechtspersönlichkeit (Personengesellschaft) oder eine natürliche Person erfolgen. Bei einer natürlichen Person, die eine Hauptniederlassung anmeldet, ist Voraussetzung, dass sie entweder in das Handelsregister eingetragen ist oder aber eine Handwerkskarte besitzt oder mindestens einen Arbeitnehmer beschäftigt.

Fortzug eines Gewerbes

Verlagerung des Betriebes aus dem Bezirk des nachweisenden Gewerbeamtes.

Gewerbe

Nicht sozialwidrige, selbstständige, auf Dauer und Gewinnerzielung angelegte sowie im eigenen Namen und auf eigene Rechnung ausgeübte Tätigkeit. Nicht zum Gewerbe zählen u. a. die Urproduktion (z. B. Land- und Forstwirtschaft oder Bergbau), die freien Berufe und die Verwaltung des eigenen Vermögens.

Gewerbeabmeldung

Eine Gewerbeabmeldung betrifft die Aufgabe, den Fortzug oder die Übergabe einer Hauptniederlassung, einer Zweigniederlassung oder einer Zweigstelle eines Gewerbes. Anzeigepflichtige Gewerbebetreibende sind Einzelgewerbebetreibende (d. h. natürliche Personen), geschäftsführende Gesellschafter von Personengesellschaften und juristische Personen, wobei juristische Personen ihrer Gewerbeanzeigepflicht durch Handeln ihres Vertretungsberechtigten nachkommen.

Gewerbebeanmeldung

Eine Gewerbebeanmeldung betrifft die Neuerrichtung, den Zuzug oder die Übernahme einer Hauptniederlassung, einer Zweigniederlassung oder einer Zweigstelle eines Gewerbes. Anzeigepflichtige Gewerbebetreibende sind Einzelgewerbebetreibende (d. h. natürliche Personen), geschäftsführende Gesellschafter von Personengesellschaften und juristische Personen, wobei juristische Personen ihrer Gewerbeanzeigepflicht durch Handeln ihres Vertretungsberechtigten nachkommen.

Gewerbeanzeige

Eine Gewerbeanzeige hat eine Gewerbebeanmeldung, eine Gewerbebeummeldung oder eine Gewerbeabmeldung zum Gegenstand. Es besteht eine Anzeigepflicht.

Hauptniederlassung

Mittelpunkt des Geschäftsverkehrs eines Betriebes, der sich bei Personengesellschaften (KG, OHG, GmbH & Co. KG, GbR, GmbH & Co. OHG u.a.) und juristischen Personen am Sitz des Unternehmens befindet. Eine Hauptniederlassung liegt auch dann vor, wenn daneben keine Zweigniederlassung oder unselbstständige Zweigstelle betrieben wird.

Neuerrichtung eines Gewerbes

Erfolgt entweder durch Neugründung oder durch Umwandlung.

Neugründung eines Gewerbes

Entweder eine Betriebsgründung oder eine sonstige Neugründung.

Sonstige Neugründung

Gründung eines Kleinunternehmens oder eines Nebenerwerbsbetriebes. Bei der Gründung eines Kleinunternehmens gründet ein Nichtkaufmann eine Hauptniederlassung. Diese ist nicht im Handelsregister eingetragen, besitzt keine Handwerkskarte und beschäftigt keine Arbeitnehmer.

Sonstige Stilllegung

Eine sonstige Stilllegung ist die Aufgabe eines Kleinunternehmens oder eines Nebenerwerbsbetriebes. Bei der Aufgabe eines Kleinunternehmens gibt ein Nichtkaufmann eine Hauptniederlassung vollständig auf. Diese war nicht im Handelsregister eingetragen, hat keine Handwerkskarte besessen und keine Arbeitnehmer beschäftigt.

Unselbständige Zweigstelle

Feste örtliche Anlagen oder Einrichtungen, die der Ausübung eines stehenden Gewerbes dienen (z.B. ein Auslieferungslager), jedoch nicht die Bedingungen einer Zweigniederlassung erfüllen.

Vollständige Aufgabe

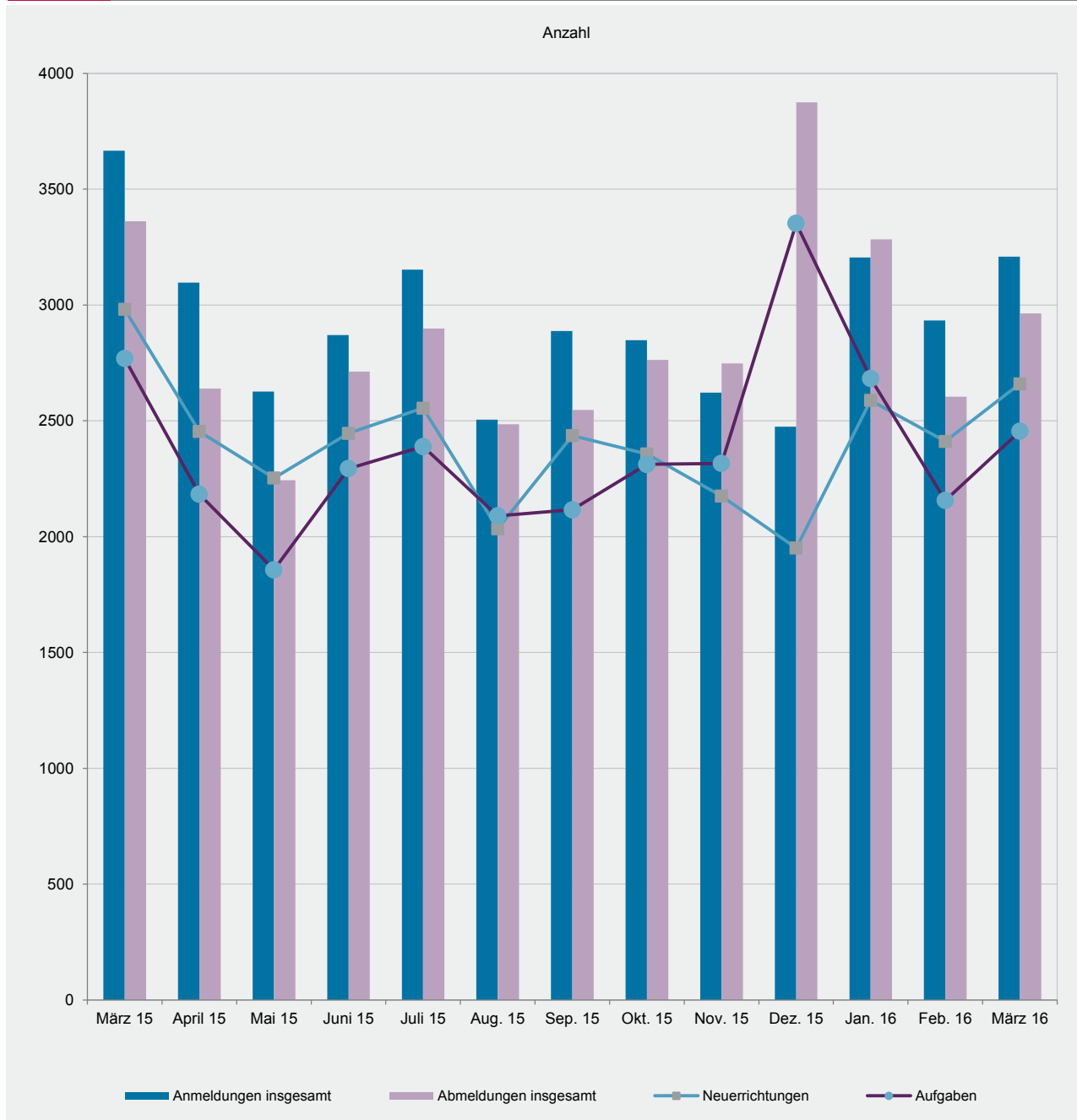
Entweder eine Betriebsaufgabe oder eine sonstige Stilllegung.

Zuzug eines Gewerbes

Verlagerung des Betriebes in den Bereich einer anderen Meldebehörde.

Zweigniederlassung

Betriebe mit selbständiger Organisation, selbständigen Betriebsmitteln und gesonderter Buchführung, dessen Leiter Geschäfte selbständig abzuschließen und durchzuführen befugt ist.



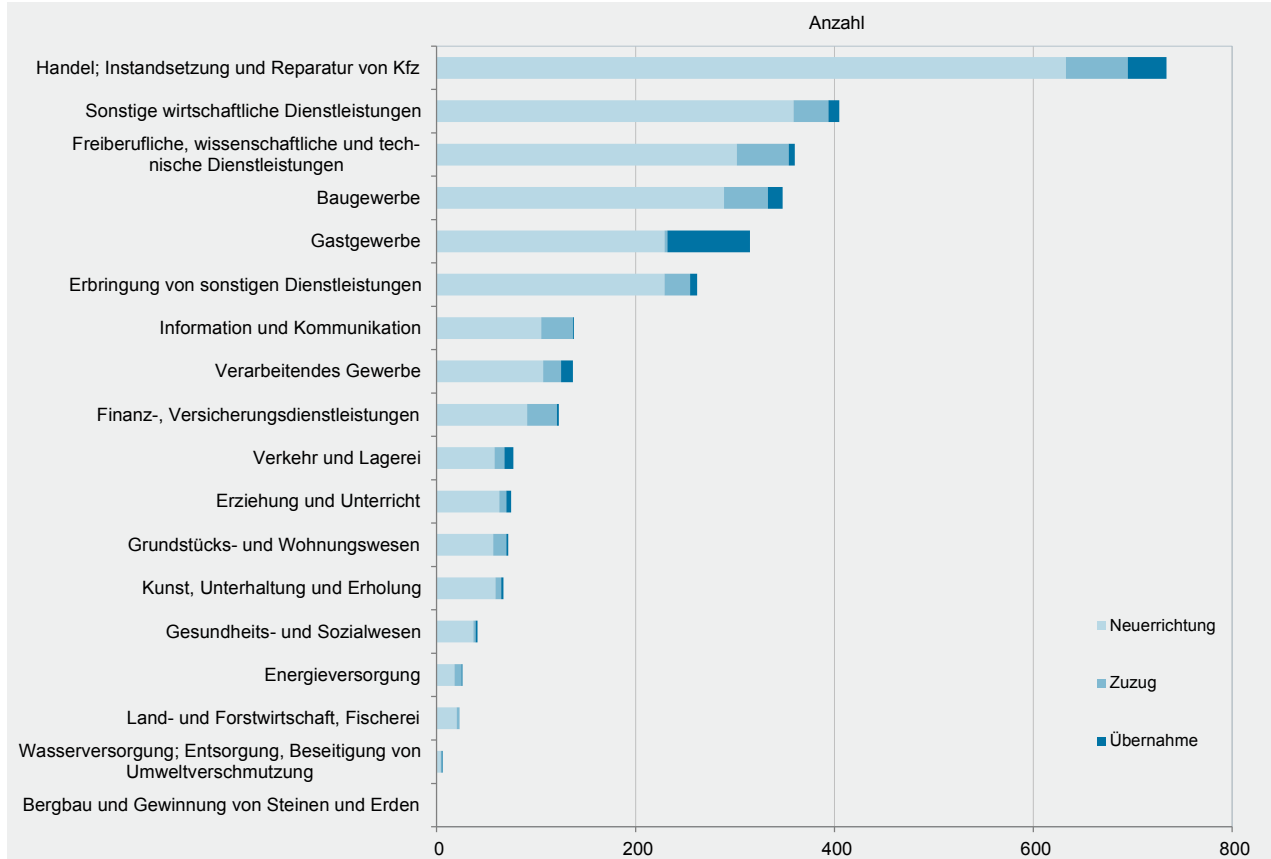
T 1 Gewerbeanmeldungen im März 2016 nach Wirtschaftszweigen

WZ 2008	Wirtschaftszweig	Anmeldungen im März 2016				Veränderung zum Feb. 2016			
		ins- gesamt	davon			ins- gesamt	davon		
			Neuer- richtung	Zuzug	Über- nahme		Neuer- richtung	Zuzug	Über- nahme
		Anzahl				%			
A	Land- und Forstwirtschaft, Fischerei	23	20	3	-	-32,4	-31,0	0,0	x
B	Bergbau und Gewinnung von Steinen und Erden	-	-	-	-	0,0	0,0	0,0	0,0
C	Verarbeitendes Gewerbe	137	107	18	12	16,1	12,6	28,6	33,3
	darunter								
10	Herstellung von Nahrungs- und Futtermitteln	22	14	2	6	83,3	27,3	x	x
11	Getränkeherstellung	6	5	-	1	100,0	400,0	x	0,0
13	Herstellung von Textilien	8	7	-	1	0,0	0,0	x	x
14	Herstellung von Bekleidung	3	3	-	-	-40,0	-25,0	x	0,0
16	Herstellung von Holz-, Flecht-, Korb- und Korkwaren (ohne Möbel)	6	6	-	-	20,0	20,0	0,0	0,0
18	Herstellung von Druckerzeugnissen; Vervielfältigung von Ton-, Bild- und Datenträgern	8	6	2	-	100,0	200,0	0,0	0,0
25	Herstellung von Metallerzeugnissen	14	12	2	-	-39,1	-36,8	0,0	x
26	Herstellung von Datenverarbeitungsgeräten, elektrischen und optischen Erzeugnissen	-	-	-	-	x	x	0,0	0,0
27	Herstellung von elektrischen Ausrüstungen	2	2	-	-	x	x	0,0	0,0
28	Maschinenbau	6	4	2	-	100,0	100,0	x	x
29	Herstellung von Kraftwagen u. Kraftwagenteilen	2	2	-	-	x	x	0,0	0,0
31	Herstellung von Möbeln	3	3	-	-	0,0	0,0	0,0	0,0
D	Energieversorgung	26	18	7	1	4,0	0,0	40,0	-50,0
E	Wasserversorgung; Entsorgung, Beseitigung von Umweltverschmutzung	6	4	1	1	20,0	-20,0	x	x
F	Baugewerbe	348	289	44	15	-2,8	-4,9	0,0	50,0
G	Handel; Instandsetzung und Reparatur von Kfz	734	633	62	39	4,4	7,5	-6,1	-18,8
	darunter								
45	Kfz-Handel; Instandsetzung u. Reparatur von Kfz	108	95	9	4	-12,9	-5,9	-47,1	-33,3
46	Handelsvermittlung und Großhandel (ohne Kfz)	134	115	17	2	7,2	13,9	-15,0	-50,0
47	Einzelhandel (ohne Kfz)	492	423	36	33	8,4	9,3	24,1	-13,2
H	Verkehr und Lagerei	77	58	10	9	22,2	7,4	42,9	350,0
	darunter								
49	Landverkehr und Transport in Rohrfernleitungen	44	34	6	4	15,8	3,0	20,0	x
53	Post-, Kurier- und Expressdienste	14	13	-	1	-6,7	-7,1	x	x
I	Gastgewerbe	315	229	3	83	41,9	40,5	x	40,7
55	Beherbergung	48	39	1	8	41,2	50,0	x	0,0
56	Gastronomie	267	190	2	75	42,0	38,7	x	47,1
J	Information und Kommunikation	138	105	32	1	17,9	10,5	68,4	-66,7
	darunter								
58	Verlagswesen	9	8	1	-	80,0	166,7	-50,0	0,0
61	Telekommunikation	5	4	-	1	0,0	0,0	x	x
62	Erbringung von Dienstleistungen der Informationstechnologie	106	80	26	-	30,9	23,1	85,7	x
63	Informationsdienstleistungen	9	5	4	-	-18,2	-50,0	x	x
K	Finanz-, Versicherungsdienstleistungen	123	91	30	2	26,8	28,2	15,4	x
	darunter								
66	Mit Finanz- und Versicherungsdienstleistungen verbundene Tätigkeiten	96	67	28	1	24,7	21,8	27,3	x
L	Grundstücks- und Wohnungswesen	72	57	13	2	-4,0	11,8	-40,9	0,0
M	Freiberufliche, wissenschaftliche und technische Dienstleistungen	360	302	52	6	21,2	25,8	2,0	0,0
	darunter								
70	Verwaltung und Führung von Unternehmen; Unternehmensberatung	84	66	13	5	33,3	57,1	-27,8	66,7
73	Werbung und Marktforschung	127	111	15	1	46,0	50,0	15,4	x
N	Sonstige wirtschaftliche Dienstleistungen	405	359	35	11	16,7	23,4	-20,5	-8,3
	darunter								
77	Vermietung von beweglichen Sachen	26	24	-	2	44,4	41,2	0,0	100,0
78	Vermietung und Überlassung von Arbeitskräften	12	9	2	1	-45,5	-25,0	0,0	-87,5
79	Reisebüros, -veranstalter und sonstige Reservierungsdienstleistungen	13	10	1	2	-23,5	-33,3	-50,0	x
81	Gebäudebetreuung; Garten- und Landschaftsbau	207	187	19	1	31,0	38,5	-13,6	0,0
P	Erziehung und Unterricht	75	63	7	5	2,7	5,0	-22,2	25,0
Q	Gesundheits- und Sozialwesen	41	37	2	2	-14,6	-9,8	-71,4	x
R	Kunst, Unterhaltung und Erholung	67	59	6	2	17,5	25,5	-14,3	-33,3
S	Erbringung von sonstigen Dienstleistungen	262	229	26	7	-10,9	-11,2	-7,1	-12,5
	Sonstige Tätigkeiten	-	-	-	-	0,0	0,0	0,0	0,0
	Insgesamt	3 209	2 660	351	198	9,4	10,3	-0,3	16,5

WZ 2008	Wirtschaftszweig	Abmeldungen im März 2016				Veränderung zum Feb. 2016			
		ins- gesamt	davon			ins- gesamt	davon		
			Aufgabe	Fortzug	Über- gabe		Aufgabe	Fortzug	Über- gabe
		Anzahl				%			
A	Land- und Forstwirtschaft, Fischerei	20	20	-	-	0,0	17,6	x	x
B	Bergbau und Gewinnung von Steinen und Erden	4	4	-	-	x	x	0,0	0,0
C	Verarbeitendes Gewerbe	131	101	19	11	11,0	6,3	90,0	-15,4
	darunter								
10	Herstellung von Nahrungs- und Futtermitteln	21	15	-	6	-8,7	-16,7	x	50,0
11	Getränkeherstellung	5	4	-	1	25,0	33,3	0,0	0,0
13	Herstellung von Textilien	19	17	2	-	111,1	88,9	x	0,0
14	Herstellung von Bekleidung	7	7	-	-	75,0	75,0	0,0	0,0
16	Herstellung von Holz-, Flecht-, Korb- und Korkwaren (ohne Möbel)	4	4	-	-	0,0	0,0	0,0	0,0
18	Herstellung von Druckerzeugnissen; Vervielfältigung von Ton-, Bild- und Datenträgern	5	4	1	-	-37,5	-42,9	x	x
25	Herstellung von Metallerzeugnissen	20	15	5	-	53,8	36,4	400,0	x
26	Herstellung von Datenverarbeitungsgeräten, elektrischen und optischen Erzeugnissen	2	2	-	-	x	x	0,0	0,0
27	Herstellung von elektrischen Ausrüstungen	1	1	-	-	0,0	0,0	0,0	0,0
28	Maschinenbau	4	1	3	-	33,3	0,0	200,0	x
29	Herstellung von Kraftwagen u. Kraftwagenteilen	-	-	-	-	0,0	0,0	0,0	0,0
31	Herstellung von Möbeln	1	1	-	-	-66,7	x	x	x
D	Energieversorgung	21	13	1	7	90,9	116,7	-75,0	x
E	Wasserversorgung; Entsorgung, Beseitigung von Umweltverschmutzung	2	1	1	-	0,0	-50,0	x	0,0
F	Baugewerbe	368	315	33	20	9,5	9,4	-8,3	66,7
G	Handel; Instandsetzung und Reparatur von Kfz	762	654	67	41	21,7	24,6	-9,5	51,9
	darunter								
45	Kfz-Handel; Instandsetzung u. Reparatur von Kfz	116	95	14	7	7,4	11,8	-22,2	40,0
46	Handelsvermittlung und Großhandel (ohne Kfz)	140	115	21	4	6,9	7,5	-4,5	100,0
47	Einzelhandel (ohne Kfz)	506	444	32	30	30,7	33,3	-5,9	50,0
H	Verkehr und Lagerei	84	66	15	3	6,3	-2,9	66,7	50,0
	darunter								
49	Landverkehr und Transport in Rohrfernleitungen	54	42	10	2	-3,6	-14,3	66,7	100,0
53	Post-, Kurier- und Expressdienste	12	12	-	-	-25,0	-14,3	x	x
I	Gastgewerbe	260	208	2	50	19,8	19,5	-71,4	38,9
55	Beherbergung	29	23	-	6	-3,3	15,0	x	-33,3
56	Gastronomie	231	185	2	44	23,5	20,1	-66,7	63,0
J	Information und Kommunikation	97	78	19	-	6,6	14,7	-17,4	0,0
	darunter								
58	Verlagswesen	12	10	2	-	71,4	100,0	0,0	0,0
61	Telekommunikation	4	2	2	-	33,3	-33,3	x	0,0
62	Erbringung von Dienstleistungen der Informationstechnologie	65	50	15	-	1,6	-2,0	15,4	0,0
63	Informationsdienstleistungen	9	9	-	-	12,5	200,0	x	0,0
K	Finanz-, Versicherungsdienstleistungen	131	95	34	2	4,0	-5,9	41,7	100,0
	darunter								
66	Mit Finanz- und Versicherungsdienstleistungen verbundene Tätigkeiten	121	90	30	1	12,0	0,0	76,5	0,0
L	Grundstücks- und Wohnungswesen	71	55	13	3	61,4	48,6	85,7	x
M	Freiberufliche, wissenschaftliche und technische Dienstleistungen	276	218	54	4	5,7	2,8	25,6	-33,3
	darunter								
70	Verwaltung und Führung von Unternehmen; Unternehmensberatung	62	43	18	1	37,8	30,3	80,0	-50,0
73	Werbung und Marktforschung	98	89	9	-	-12,5	-8,2	-40,0	0,0
N	Sonstige wirtschaftliche Dienstleistungen	361	314	34	13	18,4	25,1	-17,1	0,0
	darunter								
77	Vermietung von beweglichen Sachen	14	12	1	1	-33,3	-33,3	x	-66,7
78	Vermietung und Überlassung von Arbeitskräften	11	8	2	1	-35,3	0,0	0,0	-85,7
79	Reisebüros, -veranstalter und sonstige Reservierungsdienstleistungen	17	13	3	1	30,8	18,2	50,0	x
81	Gebäudebetreuung; Garten- und Landschaftsbau	185	158	19	8	20,9	17,9	0,0	x
P	Erziehung und Unterricht	47	36	8	3	30,6	24,1	60,0	50,0
Q	Gesundheits- und Sozialwesen	42	34	8	-	-30,0	-38,2	60,0	0,0
R	Kunst, Unterhaltung und Erholung	49	37	10	2	19,5	15,6	25,0	100,0
S	Erbringung von sonstigen Dienstleistungen	237	206	28	3	2,6	5,1	33,3	-78,6
	Sonstige Tätigkeiten	-	-	-	-	0,0	0,0	0,0	0,0
	Insgesamt	2 963	2 455	346	162	13,8	13,9	8,8	24,6

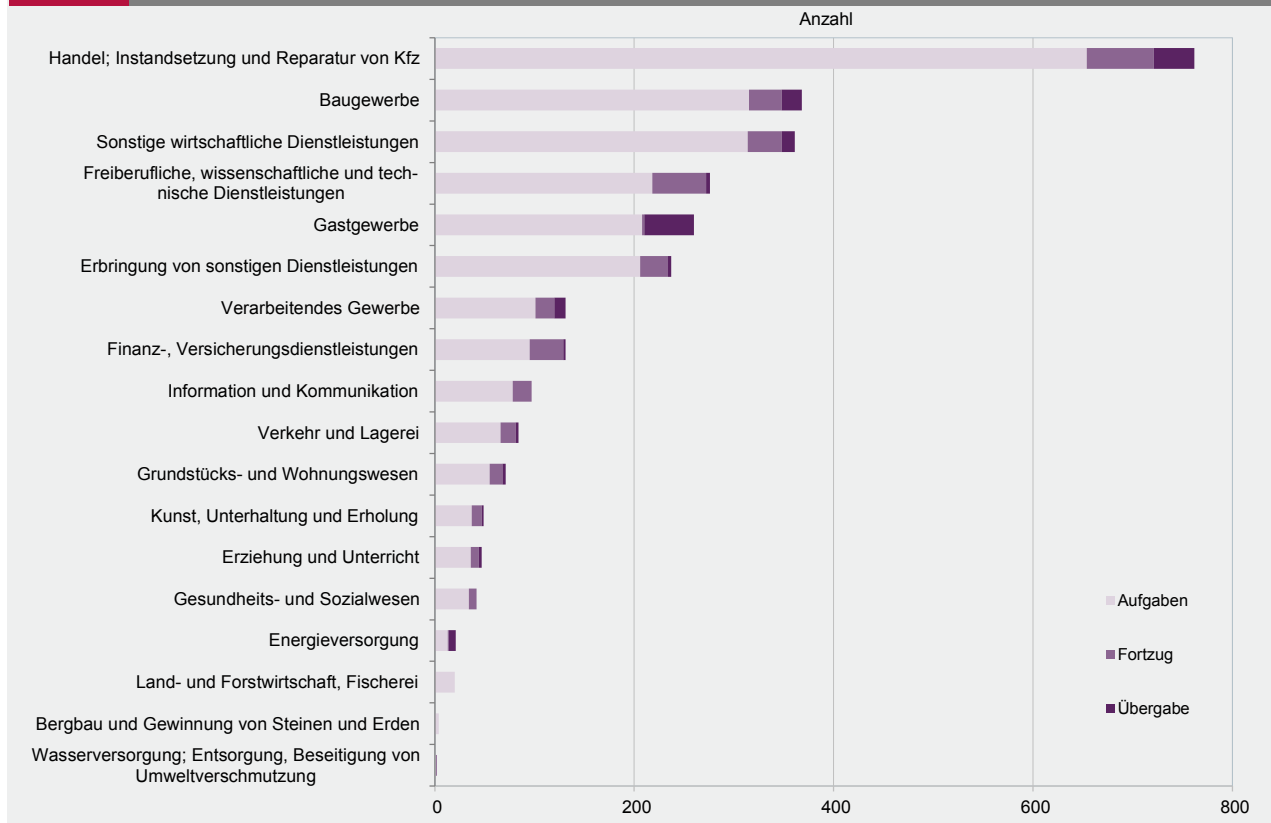
G 2

Gewerbeanmeldungen im März 2016 nach Wirtschaftszweigabschnitten



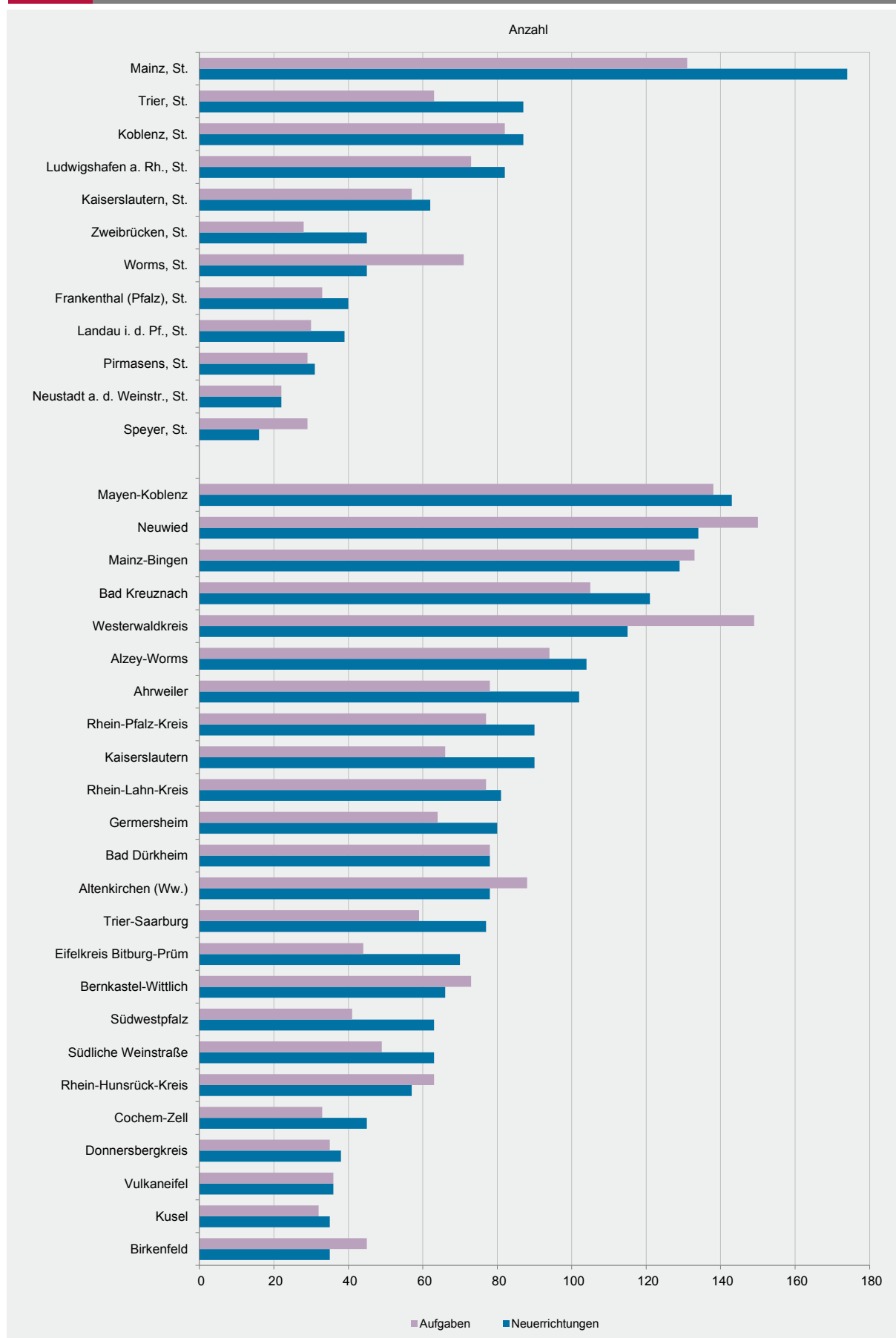
G 3

Gewerbeabmeldungen im März 2016 nach Wirtschaftszweigabschnitten



Verwaltungsbereich	Anmeldungen im März 2016				Veränderung zum Feb. 2016			
	ins-gesamt	davon			ins-gesamt	davon		
		Neuer-richtung	Zuzug	Über-nahme		Neuer-richtung	Zuzug	Über-nahme
	Anzahl				%			
Frankenthal (Pfalz), St.	41	40	1	-	24,2	29,0	0,0	x
Kaiserslautern, St.	70	62	7	1	4,5	10,7	40,0	-83,3
Koblenz, St.	111	87	13	11	-6,7	-9,4	8,3	0,0
Landau i. d. Pf., St.	43	39	3	1	2,4	0,0	50,0	0,0
Ludwigshafen a. Rh., St.	91	82	4	5	-18,8	-14,6	-71,4	150,0
Mainz, St.	224	174	28	22	27,3	20,8	115,4	15,8
Neustadt a. d. Weinstr., St.	30	22	3	5	-21,1	-35,3	50,0	150,0
Pirmasens, St.	35	31	1	3	20,7	10,7	0,0	x
Speyer, St.	28	16	5	7	33,3	23,1	150,0	16,7
Trier, St.	94	87	4	3	25,3	26,1	33,3	0,0
Worms, St.	60	45	5	10	-10,4	-16,7	25,0	11,1
Zweibrücken, St.	48	45	2	1	23,1	32,4	-60,0	x
Ahrweiler	128	102	17	9	14,3	22,9	-26,1	50,0
Altenkirchen (Ww.)	97	78	13	6	7,8	14,7	-23,5	20,0
Alzey-Worms	136	104	24	8	29,5	22,4	100,0	0,0
Bad Dürkheim	102	78	19	5	0,0	-4,9	11,8	66,7
Bad Kreuznach	132	121	8	3	4,8	18,6	-61,9	0,0
Bernkastel-Wittlich	89	66	13	10	7,2	10,0	18,2	-16,7
Birkenfeld	41	35	4	2	-14,6	-16,7	-33,3	x
Cochem-Zell	56	45	4	7	-3,4	-2,2	33,3	-22,2
Donnersbergkreis	47	38	9	-	20,5	22,6	28,6	x
Eifelkreis Bitburg-Prüm	79	70	7	2	17,9	22,8	0,0	-33,3
Germersheim	97	80	8	9	1,0	2,6	-20,0	12,5
Kaiserslautern	106	90	11	5	35,9	40,6	22,2	0,0
Kusel	38	35	3	-	31,0	34,6	50,0	x
Mainz-Bingen	157	129	22	6	-6,5	-9,2	10,0	0,0
Mayen-Koblenz	165	143	14	8	22,2	37,5	-44,0	33,3
Neuwied	159	134	18	7	30,3	26,4	50,0	75,0
Rhein-Hunsrück-Kreis	67	57	6	4	6,3	-1,7	100,0	100,0
Rhein-Lahn-Kreis	100	81	10	9	14,9	12,5	-16,7	200,0
Rhein-Pfalz-Kreis	110	90	16	4	2,8	-3,2	60,0	0,0
Südliche Weinstraße	86	63	18	5	3,6	-8,7	38,5	400,0
Südwestpfalz	71	63	3	5	36,5	31,3	-25,0	x
Trier-Saarburg	92	77	7	8	7,0	14,9	-41,7	14,3
Vulkaneifel	41	36	2	3	-22,6	-5,3	-75,0	-57,1
Westerwaldkreis	138	115	19	4	9,5	19,8	-20,8	-33,3
Rheinland-Pfalz	3 209	2 660	351	198	9,4	10,3	-0,3	16,5
kreisfreie Städte	875	730	76	69	7,0	5,2	18,8	15,0
Landkreise	2 334	1 930	275	129	10,4	12,4	-4,5	17,3
Industrie- und Handelskammer								
Kammerbezirk Koblenz	1 194	998	126	70	9,9	14,3	-20,3	27,3
Kammerbezirk Pfalz	1 043	874	113	56	7,9	6,3	8,7	36,6
Kammerbezirk Rheinhessen	577	452	79	46	11,8	6,4	61,2	9,5
Kammerbezirk Trier	395	336	33	26	8,5	15,5	-19,5	-18,8

Verwaltungsbereich	Abmeldungen im März 2016				Veränderung zum Feb. 2016			
	ins- gesamt	davon			ins- gesamt	davon		
		Aufgabe	Fortzug	Über- gabe		Aufgabe	Fortzug	Über- gabe
	Anzahl				%			
Frankenthal (Pfalz), St.	34	33	1	-	9,7	13,8	-50,0	0,0
Kaiserslautern, St.	64	57	7	-	0,0	-1,7	133,3	x
Koblenz, St.	102	82	15	5	10,9	17,1	-11,8	0,0
Landau i. d. Pf., St.	35	30	4	1	6,1	11,1	0,0	-50,0
Ludwigshafen a. Rh., St.	86	73	12	1	-21,8	-27,7	71,4	-50,0
Mainz, St.	176	131	27	18	44,3	44,0	35,0	63,6
Neustadt a. d. Weinstr., St.	29	22	4	3	-38,3	-50,0	33,3	x
Pirmasens, St.	32	29	2	1	3,2	-3,3	100,0	x
Speyer, St.	34	29	3	2	30,8	52,6	-25,0	-33,3
Trier, St.	75	63	10	2	7,1	14,5	-9,1	-50,0
Worms, St.	81	71	5	5	44,6	44,9	-16,7	400,0
Zweibrücken, St.	32	28	3	1	14,3	0,0	x	x
Ahrweiler	103	78	13	12	13,2	2,6	44,4	100,0
Altenkirchen (Ww.)	112	88	18	6	23,1	25,7	-10,0	x
Alzey-Worms	111	94	11	6	37,0	42,4	10,0	20,0
Bad Dürkheim	93	78	12	3	12,0	30,0	-36,8	-25,0
Bad Kreuznach	129	105	20	4	33,0	36,4	25,0	0,0
Bernkastel-Wittlich	88	73	6	9	46,7	62,2	0,0	0,0
Birkenfeld	50	45	4	1	38,9	28,6	x	0,0
Cochem-Zell	35	33	-	2	-2,8	32,0	x	-77,8
Donnersbergkreis	49	35	7	7	-24,6	-42,6	133,3	x
Eifelkreis Bittburg-Prüm	49	44	4	1	2,1	2,3	33,3	-50,0
Germersheim	83	64	14	5	-16,2	-21,0	40,0	-37,5
Kaiserslautern	79	66	11	2	36,2	40,4	83,3	-60,0
Kusel	34	32	2	-	36,0	52,4	-50,0	0,0
Mainz-Bingen	151	133	11	7	22,8	35,7	-47,6	75,0
Mayen-Koblenz	160	138	16	6	39,1	38,0	23,1	200,0
Neuwied	179	150	22	7	29,7	24,0	69,2	75,0
Rhein-Hunsrück-Kreis	73	63	6	4	19,7	10,5	50,0	x
Rhein-Lahn-Kreis	101	77	15	9	11,0	-2,5	87,5	125,0
Rhein-Pfalz-Kreis	97	77	18	2	-23,6	-23,0	-10,0	-71,4
Südliche Weinstraße	67	49	14	4	-16,3	-25,8	7,7	300,0
Südwestpfalz	50	41	4	5	-10,7	-6,8	-55,6	66,7
Trier-Saarburg	75	59	7	9	27,1	18,0	75,0	80,0
Vulkaneifel	43	36	3	4	0,0	5,9	0,0	-33,3
Westerwaldkreis	172	149	15	8	31,3	50,5	-37,5	0,0
Rheinland-Pfalz	2 963	2 455	346	162	13,8	13,9	8,8	24,6
kreisfreie Städte	780	648	93	39	9,9	7,8	19,2	25,8
Landkreise	2 183	1 807	253	123	15,3	16,2	5,4	24,2
Industrie- und Handelskammer								
Kammerbezirk Koblenz	1 216	1 008	144	64	24,2	24,6	14,3	45,5
Kammerbezirk Pfalz	898	743	118	37	-6,7	-8,9	9,3	-5,1
Kammerbezirk Rheinhessen	519	429	54	36	35,9	41,1	-5,3	71,4
Kammerbezirk Trier	330	275	30	25	17,9	21,1	11,1	-3,8



WZ 2008	Wirtschaftszweig	Neugründungen						Gewerbetreibende	
		ins- gesamt	Betriebsgründungen			sonstige Neugründ.		ins- gesamt	darunter: weiblich
			ins- gesamt	Haupt- nieder- lassung	Zweignie- derlassung unselbst. Zweigstelle	ins- gesamt	darunter: Neben- erwerb		
A	Land- und Forstwirtschaft, Fischerei	20	4	4	-	16	8	27	8
B	Bergbau und Gewinnung von Steinen und Erden	-	-	-	-	-	-	-	-
C	Verarbeitendes Gewerbe	106	34	21	13	72	54	120	46
darunter									
10	Herstellung von Nahrungs- und Futtermitteln	14	10	3	7	4	2	18	6
11	Getränkeherstellung	5	2	2	-	3	2	7	1
13	Herstellung von Textilien	7	-	-	-	7	6	7	6
14	Herstellung von Bekleidung	3	-	-	-	3	3	3	3
16	Herstellung von Holz-, Flecht-, Korb- und Korkwaren (ohne Möbel)	6	-	-	-	6	5	6	3
18	Herstellung von Druckerzeugnissen; Vervielfältigung von Ton-, Bild- und Datenträgern	6	-	-	-	6	6	6	2
25	Herstellung von Metallerzeugnissen	12	5	4	1	7	5	15	-
26	Herstellung von Datenverarbeitungsgeräten, elektrischen und optischen Erzeugnissen	-	-	-	-	-	-	-	-
27	Herstellung von elektrischen Ausrüstungen	2	1	1	-	1	-	2	-
28	Maschinenbau	4	4	4	-	-	-	5	-
29	Herstellung von Kraftwagen u. Kraftwagenteilen	2	2	1	1	-	-	2	-
31	Herstellung von Möbeln	3	1	1	-	2	1	4	1
D	Energieversorgung	14	4	3	1	10	8	17	3
E	Wasserversorgung; Entsorgung, Beseitigung von Umweltverschmutzung	4	2	2	-	2	-	4	1
F	Baugewerbe	289	89	80	9	200	69	313	12
G	Handel; Instandsetzung und Reparatur von Kfz	629	134	55	79	495	309	721	248
darunter									
45	Kfz-Handel; Instandsetzung u. Reparatur von Kfz	95	17	8	9	78	45	103	12
46	Handelsvermittlung und Großhandel (ohne Kfz)	115	29	20	9	86	47	126	39
47	Einzelhandel (ohne Kfz)	419	88	27	61	331	217	492	197
H	Verkehr und Lagerei	58	21	8	13	37	15	66	11
darunter									
49	Landverkehr und Transport in Rohrfernleitungen	34	9	5	4	25	8	37	7
53	Post-, Kurier- und Expressdienste	13	5	1	4	8	4	15	4
I	Gastgewerbe	228	73	51	22	155	51	238	82
55	Beherbergung	38	10	6	4	28	22	41	22
56	Gastronomie	190	63	45	18	127	29	197	60
J	Information und Kommunikation	104	20	20	-	84	61	114	20
darunter									
58	Verlagswesen	7	2	2	-	5	4	8	1
61	Telekommunikation	4	1	1	-	3	3	4	1
62	Erbringung von Dienstleistungen der Informationstechnologie	80	16	16	-	64	45	88	15
63	Informationsdienstleistungen	5	-	-	-	5	2	5	1
K	Finanz-, Versicherungsdienstleistungen	91	31	26	5	60	25	140	23
darunter									
66	Mit Finanz- und Versicherungsdienstleistungen verbundene Tätigkeiten	67	9	5	4	58	23	70	19
L	Grundstücks- und Wohnungswesen	57	20	17	3	37	17	75	19
M	Freiberufliche, wissenschaftliche und technische Dienstleistungen	299	68	60	8	231	169	375	118
darunter									
70	Verwaltung und Führung von Unternehmen; Unternehmensberatung	64	34	30	4	30	17	117	12
73	Werbung und Marktforschung	111	5	4	1	106	77	115	56
N	Sonstige wirtschaftliche Dienstleistungen	358	51	39	12	307	172	376	111
darunter									
77	Vermietung von beweglichen Sachen	23	6	6	-	17	13	27	3
78	Vermietung und Überlassung von Arbeitskräften	9	7	4	3	2	-	9	3
79	Reisebüros, -veranstalter und sonstige Reservierungsdienstleistungen	10	2	1	1	8	5	9	3
81	Gebäudebetreuung; Garten- und Landschaftsbau	187	20	18	2	167	97	191	41
P	Erziehung und Unterricht	63	8	4	4	55	39	71	32
Q	Gesundheits- und Sozialwesen	37	2	1	1	35	20	39	26
R	Kunst, Unterhaltung und Erholung	59	9	8	1	50	34	67	11
S	Erbringung von sonstigen Dienstleistungen	229	24	20	4	205	133	234	174
Sonstige Tätigkeiten									
		-	-	-	-	-	-	-	-
Insgesamt		2 645	594	419	175	2 051	1 184	2 997	945

WZ 2008	Wirtschaftszweig	Vollständige Aufgaben						Gewerbetreibende	
		ins- gesamt	Betriebsaufgaben			sonstige Stillleg.		ins- gesamt	darunter: weiblich
			ins- gesamt	Haupt- nieder- lassung	Zweignie- derlassung unselbst. Zweigstelle	ins- gesamt	darunter: Neben- erwerb		
A	Land- und Forstwirtschaft, Fischerei	20	1	1	-	19	8	22	7
B	Bergbau und Gewinnung von Steinen und Erden	2	1	1	-	1	-	2	-
C	Verarbeitendes Gewerbe	98	26	22	4	72	40	107	36
darunter									
10	Herstellung von Nahrungs- und Futtermitteln	15	7	4	3	8	2	17	4
11	Getränkeherstellung	3	-	-	-	3	1	3	-
13	Herstellung von Textilien	17	-	-	-	17	14	17	13
14	Herstellung von Bekleidung	7	1	1	-	6	5	7	6
16	Herstellung von Holz-, Flecht-, Korb- und Korkwaren (ohne Möbel)	4	-	-	-	4	1	4	-
18	Herstellung von Druckerzeugnissen; Vervielfältigung von Ton-, Bild- und Datenträgern	4	1	1	-	3	2	4	2
25	Herstellung von Metallerzeugnissen	14	5	5	-	9	3	17	1
26	Herstellung von Datenverarbeitungsgeräten, elektrischen und optischen Erzeugnissen	2	2	2	-	-	-	5	-
27	Herstellung von elektrischen Ausrüstungen	1	1	1	-	-	-	1	-
28	Maschinenbau	1	-	-	-	1	-	1	-
29	Herstellung von Kraftwagen u. Kraftwagenteilen	-	-	-	-	-	-	-	-
31	Herstellung von Möbeln	1	-	-	-	1	-	1	-
D	Energieversorgung	11	7	7	-	4	3	34	2
E	Wasserversorgung; Entsorgung, Beseitigung von Umweltverschmutzung	1	-	-	-	1	-	1	-
F	Baugewerbe	315	50	48	2	265	52	329	12
G	Handel; Instandsetzung und Reparatur von Kfz	648	121	62	59	527	271	716	249
darunter									
45	Kfz-Handel; Instandsetzung u. Reparatur von Kfz	95	16	8	8	79	36	108	11
46	Handelsvermittlung und Großhandel (ohne Kfz)	113	26	21	5	87	35	120	37
47	Einzelhandel (ohne Kfz)	440	79	33	46	361	200	488	201
H	Verkehr und Lagerei	66	20	16	4	46	15	70	14
darunter									
49	Landverkehr und Transport in Rohrfernleitungen	42	10	9	1	32	10	43	7
53	Post-, Kurier- und Expressdienste	12	2	2	-	10	4	12	5
I	Gastgewerbe	206	59	54	5	147	24	215	75
55	Beherbergung	22	3	3	-	19	5	22	10
56	Gastronomie	184	56	51	5	128	19	193	65
J	Information und Kommunikation	78	12	11	1	66	36	82	18
darunter									
58	Verlagswesen	10	4	4	-	6	3	10	5
61	Telekommunikation	2	2	1	1	-	-	3	-
62	Erbringung von Dienstleistungen der Informationstechnologie	50	2	2	-	48	25	52	8
63	Informationsdienstleistungen	9	1	1	-	8	4	10	3
K	Finanz-, Versicherungsdienstleistungen	94	13	9	4	81	27	96	27
darunter									
66	Mit Finanz- und Versicherungsdienstleistungen verbundene Tätigkeiten	90	10	7	3	80	27	91	27
L	Grundstücks- und Wohnungswesen	54	24	22	2	30	15	62	13
M	Freiberufliche, wissenschaftliche und technische Dienstleistungen	217	26	20	6	191	123	230	98
darunter									
70	Verwaltung und Führung von Unternehmen; Unternehmensberatung	42	14	12	2	28	10	46	13
73	Werbung und Marktforschung	89	2	2	-	87	65	91	48
N	Sonstige wirtschaftliche Dienstleistungen	312	32	25	7	280	154	326	78
darunter									
77	Vermietung von beweglichen Sachen	11	2	2	-	9	8	12	3
78	Vermietung und Überlassung von Arbeitskräften	8	5	4	1	3	1	9	1
79	Reisebüros, -veranstalter und sonstige Reservierungsdienstleistungen	13	2	1	1	11	9	14	5
81	Gebäudebetreuung; Garten- und Landschaftsbau	158	6	5	1	152	77	162	22
P	Erziehung und Unterricht	36	6	3	3	30	17	38	17
Q	Gesundheits- und Sozialwesen	34	2	-	2	32	13	34	32
R	Kunst, Unterhaltung und Erholung	37	6	3	3	31	21	37	11
S	Erbringung von sonstigen Dienstleistungen	206	14	10	4	192	103	213	156
Sonstige Tätigkeiten									
		-	-	-	-	-	-	-	-
Insgesamt		2 435	420	314	106	2 015	922	2 614	845

Rechtsform Geschlecht Staatsangehörigkeit	Neugründungen						Gewerbetreibende	
	ins- gesamt	Betriebsgründungen			sonstige Neugründ.		ins- gesamt	darunter: weiblich
		ins- gesamt	Haupt- nieder- lassung	Zweignie- derl./unselb- ständige Zweigstelle	ins- gesamt	darunter: Neben- erwerb		
Anzahl								

Insgesamt	2 645	594	419	175	2 051	1 184	2 997	945
-----------	-------	-----	-----	-----	-------	-------	-------	-----

nach der Rechtsform des Unternehmens

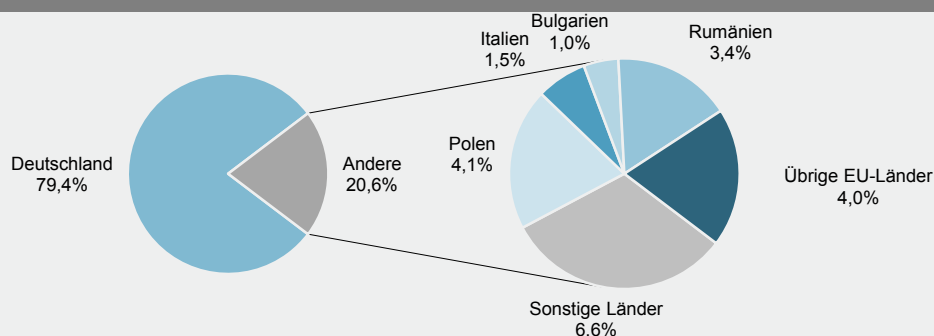
Einzelunternehmen	2 187	220	163	57	1 967	1 100	2 187	823
Offene Handelsgesellschaft	3	2	1	1	1	1	7	2
Kommanditgesellschaft	3	2	2	-	1	1	3	1
Gesellschaft mit beschränkter Haftung & Co.KG	47	46	27	19	1	1	76	7
Gesellschaft des bürgerlichen Rechts	112	54	49	5	58	58	231	57
Aktiengesellschaft	2	2	2	-	-	-	-	-
Gesellschaft mit beschränkter Haftung	276	256	168	88	20	20	476	52
Genossenschaft	3	3	2	1	-	-	5	1
Eingetragener Verein	5	3	3	-	2	2	8	2
Private Company Ltd	1	1	-	1	-	-	1	-
Sonstige Rechtsformen	6	5	2	3	1	1	3	-

Einzelunternehmer/-innen nach Geschlecht

weiblich	823	54	36	18	769	480	x	x
männlich	1 364	166	127	39	1 198	620	x	x

Einzelunternehmer/-innen nach ausgewählter Staatsangehörigkeit

Deutschland	1 736	155	110	45	1 581	1 009	1 736	688
EU-Länder	307	33	29	4	274	43	307	87
Polen	90	10	9	1	80	4	90	27
Italien	32	4	3	1	28	7	32	6
Bulgarien	22	4	4	-	18	2	22	5
Rumänien	75	5	5	-	70	10	75	15
Übrige EU-Länder	88	10	8	2	78	20	88	34
Sonstige Länder	144	32	24	8	112	48	144	48



Rechtsform Geschlecht Staatsangehörigkeit	Vollständige Aufgaben						Gewerbetreibende	
	ins- gesamt	Betriebsaufgaben			sonstige Stilllegungen		ins- gesamt	darunter: weiblich
		ins- gesamt	Haupt- nieder- lassung	Zweignie- derl./unselb- ständige Zweigstelle	ins- gesamt	darunter: Neben- erwerb		
Anzahl								
Insgesamt	2 435	420	314	106	2 015	922	2 614	845

nach der Rechtsform des Unternehmens

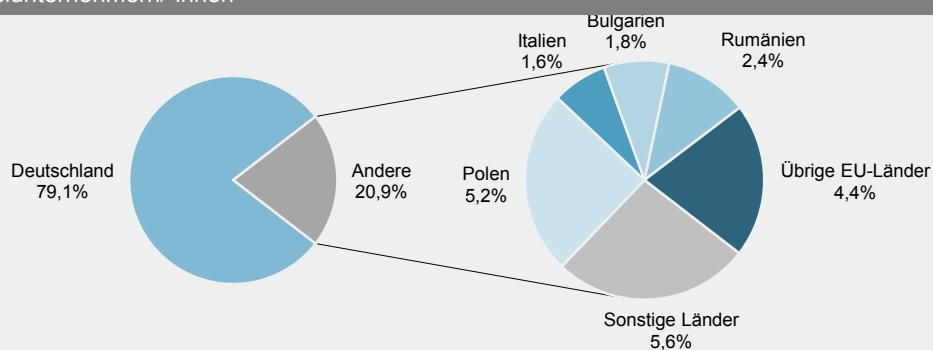
Einzelunternehmen	2 113	156	114	42	1 957	864	2 113	763
Offene Handelsgesellschaft	7	5	5	-	2	2	11	3
Kommanditgesellschaft	7	7	6	1	-	-	9	-
Gesellschaft mit beschränkter Haftung & Co.KG	37	36	21	15	1	1	73	4
Gesellschaft des bürgerlichen Rechts	95	53	51	2	42	42	173	35
Aktiengesellschaft	-	-	-	-	-	-	-	-
Gesellschaft mit beschränkter Haftung	165	152	110	42	13	13	228	38
Genossenschaft	-	-	-	-	-	-	-	-
Eingetragener Verein	2	2	2	-	-	-	2	-
Private Company Ltd	4	4	2	2	-	-	4	2
Sonstige Rechtsformen	5	5	3	2	-	-	1	-

Einzelunternehmer/-innen nach Geschlecht

weiblich	763	38	27	11	725	370	x	x
männlich	1 350	118	87	31	1 232	494	x	x

Einzelunternehmer/-innen nach ausgewählter Staatsangehörigkeit

Deutschland	1 671	127	89	38	1 544	795	1 671	648
EU-Länder	324	16	16	-	308	37	324	76
Polen	110	2	2	-	108	6	110	19
Italien	33	8	8	-	25	7	33	7
Bulgarien	39	-	-	-	39	1	39	4
Rumänien	50	1	1	-	49	2	50	11
Übrige EU-Länder	92	5	5	-	87	21	92	35
Sonstige Länder	118	13	9	4	105	32	118	39



Impressum

Herausgeber:
Statistisches Landesamt Rheinland-Pfalz
Mainzer Straße 14-16
56130 Bad Ems

Telefon: 02603 71-0
Telefax: 02603 71-3150

E-Mail: poststelle@statistik.rlp.de
Internet: www.statistik.rlp.de

Kostenfreier Download im Internet: <http://www.statistik.rlp.de/veroeffentlichungen/statistische-berichte>

© Statistisches Landesamt Rheinland-Pfalz · Bad Ems · 2016

Vervielfältigung und Verbreitung, auch auszugsweise, mit Quellenangabe gestattet.