



Rheinland-Pfalz

STATISTISCHES LANDESAMT

2016

STATISTISCHE BERICHTE



Die Umsätze und
ihre Besteuerung 2013 –
Voranmeldungen

Zeichenerklärungen

0	Zahl ungleich Null, Betrag jedoch kleiner als die Hälfte von 1 in der letzten ausgewiesenen Stelle
-	nichts vorhanden
.	Zahl unbekannt oder geheim
x	Nachweis nicht sinnvoll
...	Zahl fällt später an
/	keine Angabe, da Zahl nicht sicher genug
()	Aussagewert eingeschränkt, da Zahl statistisch unsicher
D	Durchschnitt
p	vorläufig
r	revidiert
s	geschätzt

Für die Abgrenzung von Größenklassen wird im Allgemeinen anstelle einer ausführlichen Beschreibung „50 bis unter 100“ die Darstellungsform „50 – 100“ verwendet.

Einzelwerte in Tabellen werden im Allgemeinen ohne Rücksicht auf die Endsumme gerundet.

Inhalt

Seite

Informationen zur Statistik	5
Glossar	8
Gliederung des Steuerbaren Umsatzes	10

Tabellen

T 1	Umsatzsteuerpflichtige, deren Lieferungen und Leistungen und innergemeinschaftliche Erwerbe 2009–2013 nach Umsatzgrößenklassen	11
T 2	Umsatzsteuerpflichtige und deren Umsätze aus Lieferungen und Leistungen 2010–2013 nach Wirtschaftsabschnitten.....	12
T 3	Umsatzsteuerpflichtige und deren Umsätze aus Lieferungen und Leistungen 2011–2013 nach Verwaltungsbezirken	13
T 4	Umsatzsteuerpflichtige, deren steuerbarer Umsatz und Umsatzsteuer 2013 nach Umsatzgrößenklassen.....	14
T 5	Umsatzsteuerpflichtige, deren steuerbarer Umsatz und Umsatzsteuervorauszahlung 2013 nach Wirtschaftsabschnitten/-abteilungen	15
T 6	Umsatzsteuerpflichtige, deren Lieferungen und Leistungen 2013 nach Wirtschaftsabschnitten/-abteilungen und Umsatzgrößenklassen	17
T 7	Umsatzsteuerpflichtige, deren Lieferungen und Leistungen 2013 nach Wirtschaftsabschnitten/-abteilungen und Rechtsformen	21
T 8	Umsatzsteuerpflichtige, deren Lieferungen und Leistungen 2013 nach Wirtschaftsabschnitten/-abteilungen und Besteuerung des Umsatzes	23
T 9	Umsatzsteuerpflichtige und deren steuerbarer Umsatz 2013 nach Wirtschaftszweigen	26
T 10	Umsatzsteuerpflichtige, deren steuerbarer Umsatz und Umsatzsteuervorauszahlungen 2013 nach Verwaltungsbezirken	47
T 11	Umsatzsteuerpflichtige, deren steuerbarer Umsatz 2013 nach Wirtschaftszweigen und Verwaltungsbezirken	48

Grafiken

G 1	Umsatzsteuerpflichtige 2000–2013 nach Umsatzgrößenklassen.....	71
G 2	Umsatz aus Lieferungen und Leistungen 2000–2013 nach Umsatzgrößenklassen.....	71
G 3	Umsatz aus Lieferungen und Leistungen in Rheinland-Pfalz und in Deutschland 2000–2013.....	71
G 4	Umsatz aus Lieferungen und Leistungen 2003 und 2013 nach Verwaltungsbezirken	72
G 5	Umsatzsteuerpflichtige und deren Umsatz aus Lieferungen und Leistungen 2013 nach Umsatzgrößenklassen.....	72
G 6	Umsatzsteuerpflichtige und deren Umsatz aus Lieferungen und Leistungen 2013 nach Wirtschaftsabschnitten.....	73

G 7	Umsatzsteuerpflichtige und deren Umsatz aus Lieferungen und Leistungen 2013 nach Rechtsformen	73
-----	--	----

Karten

K 1	Umsatz aus Lieferungen und Leistungen 2013 nach Verwaltungsbezirken	74
-----	--	----

Informationen zur Statistik

Ziel der Statistik

Die Umsatzsteuerstatistik (Vorankündigungen) dient der Beurteilung der Struktur und Wirkungsweise der Umsatzsteuer und ihrer wirtschaftlichen und sozialen Bedeutung in Deutschland. Aus der Beobachtung der Umsätze ergeben sich wertvolle Informationen für die Haushaltsplanungen und Steuerschätzungen des Bundes und der Länder. Die Umsatzsteuerstatistik (Vorankündigungen) dient darüber hinaus der allgemeinen Wirtschaftsbeobachtung, als Grundlage für die Volkswirtschaftlichen Gesamtrechnungen und zur Berechnung der an die Europäische Union abzuführenden Mittel.

Rechtsgrundlage

Gemäß dem Gesetz über Steuerstatistiken (StStatG) vom 11.10.1995 (BGBl. I S. 1250) einschließlich der hierzu ergangenen Änderungen ist jährlich eine Bundesstatistik über die Umsatzsteuer (Vorankündigungen) durchzuführen. Die Umsatzbesteuerung im Jahre 2013 basiert auf dem Umsatzsteuergesetz 2005 (UStG 2005) sowie der Umsatzsteuer-Durchführungsverordnung 2005 (UStDV 2005) und den Umsatzsteuer-Richtlinien 2005 (UStR 2005).

Erhebungsumfang

Bei der Umsatzsteuerstatistik (Vorankündigungen) handelt sich um eine Vollerhebung. Die Grundlagen für die Erhebung werden aus Datensätzen gewonnen, welche die Rechenzentren der Landesfinanzbehörden für jeden Steuerpflichtigen aus Daten des automatisierten Umsatzsteuer-Vorankündigungs- und Vorauszahlungsverfahrens sowie des Grundinformationsdienstes der Finanzverwaltung zusammenstellen. Änderungen oder zusätzliche Angaben, die sich aus den zum Teil sehr viel später vorliegenden Jahreserklärungen ergeben, können nicht berücksichtigt werden. Erfasst werden demzufolge alle Unternehmen, die im Jahr 2013 Umsatzsteuer-Vorankündigungen abgegeben haben, mit jährlichen Lieferungen und Leistungen über 17.500 Euro (entsprechend der im aktuellen Berichtsjahr geltenden Grenze nach § 19 Abs. 1 UStG). Nicht erfasst sind sog. Jahreszahler, Unternehmer, die keine Vorankündigung, sondern nur eine jährliche Umsatzsteuer-Erklärung abgeben müssen, weil ihre Jahressteuer im Vorjahr weniger als 1.000 Euro betragen hat; hierzu gehören auch Steuerpflichtige mit hohen steuerbaren, aber niedrigen darin enthaltenen steuerpflichtigen Umsätzen (z.B. Angehörige freier Berufe im Bereich der Humanmedizin). Weiterhin sind Unternehmer mit einem steuerbaren Jahresumsatz von 17.500 Euro oder weniger ohne Rücksicht auf die zugrunde liegenden steuerlichen Tatbestände nicht erfasst (sog. Kleinunternehmer).

Erhebungseinheit ist das umsatzsteuerpflichtige Unternehmen, das zur Umsatzsteuer-Vorankündigung verpflichtet ist.

Erhebungsmerkmale

Für die Umsatzsteuerstatistik (Vorankündigungen) werden folgende Erhebungsmerkmale erfasst (nähere Erläuterung siehe Glossar):

- steuerbare Umsätze (ohne Einfuhrumsätze) in der im Besteuerungsverfahren angezeigten Gliederung, Umsatzsteuer, Vorsteuer mit den im Besteuerungsverfahren festgestellten Angaben,
- Sitz (Gemeinde), Rechtsform, Organschaft, Wirtschaftszweig, Dauer der Steuerpflicht, Besteuerungsform, Vorauszahlungszeitraum aus dem Grundinformationsdienst der Finanzverwaltung.

Regionale Ebene

Da die Erhebungsgrundlagen u.a. den Sitz des steuerpflichtigen Unternehmens bzw. im Falle der Mehrbetriebsunternehmen und Organschaften den Sitz seiner Geschäftsleitung beinhalten, stehen sowohl Kreis- als auch Gemeindeergebnisse zur Verfügung. Die regionale Zuordnung erfolgt nach den Gemeindeschlüsselnummern aus dem Grundinformationsdienst der Finanzverwaltung. Als Gebietsstand wird der 31.12. des entsprechenden Erhebungsjahres zu Grunde gelegt.

Berichtszeitraum/Periodizität

Berichtszeitraum ist der 1. Januar bis 31. Dezember des Berichtsjahres. Die Erhebung der Umsatzsteuerstatistik (Voranmeldungen) findet jährlich statt.

Vergleichbarkeit

Räumliche Vergleichbarkeit

Da das Umsatzsteuergesetz ein Bundesgesetz ist und die Umsatzsteuerstatistik (Voranmeldungen) für alle Bundesländer und Deutschland nach dem gleichen Verfahren durchgeführt wird, sind die Ergebnisse der Bundesländer räumlich vergleichbar. Internationale Vergleichbarkeit ist aufgrund verschiedener Steuergesetze nicht gegeben. In räumlicher Hinsicht ist die Problematik der Mehrbetriebsunternehmen / Organschaften zu beachten. Diese haben zwar einen relativ geringen Anteil an der Anzahl aller Unternehmen, jedoch einen hohen Anteil am Gesamtumsatz. Umsätze der Filialen, Zweigbetrieben oder bei Organschaften Tochterunternehmen werden nicht an deren Firmensitz, sondern von dem für den Sitz der Geschäftsleitung zuständigen Finanzamt zentral erfasst.

Zusätzlich ergeben sich Einschränkungen durch Steuerpflichtige/Unternehmen mit Sitz im Ausland. Die Umsatzsteuer-Zuständigkeitsverordnung regelt die örtliche Zuständigkeit der Finanzämter für Unternehmen mit Sitz im Ausland (vgl. § 21 Abs.1 Satz 2 der Abgabenordnung). Die dort genannten Finanzämter sind zentral für alle Unternehmen eines bestimmten Landes zuständig. Da die Angaben der nicht im Inland ansässigen Unternehmen in den regionalen Daten der Umsatzsteuerstatistik nicht gesondert dargestellt werden können, erfolgt der Nachweis am Sitz des zuständigen Finanzamtes. Somit werden in diesen Gemeinden Angaben für dort nicht ansässige Unternehmen mit ausgewiesen, wodurch die regionalen Ergebnisse verzerrt werden können.

Zeitliche Vergleichbarkeit

Bei einem Vergleich der statistischen Ergebnisse für verschiedene Jahre sind die zwischenzeitlich erfolgten Änderungen im Umsatzsteuerrecht (z.B. Anpassung von Steuerbefreiungstatbeständen nach § 4 UStG und Steuersätzen nach § 12 UStG) zu beachten, weil derartige Änderungen Auswirkungen sowohl auf die Anzahl der Unternehmen als auch die Höhe der Umsätze bis hin zur Umsatzsteuer haben können. Eine Einschränkung der zeitlichen Vergleichbarkeit kann sich außerdem aufgrund von Veränderungen der wirtschaftlichen Zuordnung einzelner Unternehmen bzw. von Unternehmenszusammenschlüssen/-aufspaltungen ergeben, die keinen realwirtschaftlichen Hintergrund haben. Revisionen der Klassifikation der Wirtschaftszweige und der daraus abgeleiteten Gewerbekennzahlen wurden zuletzt in den Jahren 1994 (Einführung der WZ 1993), 2002 (Einführung der WZ 2003) und 2009 (Einführung der WZ 2008) für die Umsatzsteuerstatistik (Voranmeldungen) übernommen. Hierbei sind nicht alle Positionen uneingeschränkt über einen Klassifikationswechsel hinweg vergleichbar.

Klassifikationen

Wirtschaftszweige

Grundlage für die Branchenstruktur bildet die Klassifikation der Wirtschaftszweige (WZ 2008) aus dem Grundinformationsdienst der Finanzverwaltung. Erzielt ein Unternehmen Umsätze in verschiedenen Wirtschaftszweigen, begegnet die Festlegung des wirtschaftlichen Schwerpunktes insoweit besonderen Schwierigkeiten, als nähere Angaben über den Umfang der Funktionen, die von Unternehmen mit einem differenzierten Produktions- oder Dienstleistungsprogramm wahrgenommen werden, aus den Unterlagen der Finanzverwaltung nicht unmittelbar hervorgehen, sondern in der Regel nur bei den periodisch durchzuführenden Betriebsprüfungen gewonnen werden können, die dann eine neue wirtschaftssystematische Zuordnung des Unternehmens herbeiführen können. Durch einen Abgleich mit dem Unternehmensregister, das aufgrund von Primärerhebungen detaillierte Kenntnisse über die wirtschaftliche Tätigkeit von Unternehmen erfasst, ist für die Umsatzsteuerstatistik (Voranmeldung) eine genauere und auch aktuellere wirtschaftssystematische Zuordnung möglich.

Rechtsformen

Aktuell werden im Rahmen der Umsatzsteuerstatistik 46 Rechtsformen erfasst, die in folgende sechs Obergruppen eingeordnet werden:

- Natürliche Personen, Einzelunternehmen
Dazu zählen unter anderem Land- und Forstwirte, Angehörige der freien Berufe.
- Personengesellschaften
Das sind beispielsweise Offene Handelsgesellschaften (OHG), Gesellschaften des bürgerlichen Rechts (GbR).

- Kapitalgesellschaften
Darunter fallen unter anderem Aktiengesellschaften (AG), und Gesellschaften mit beschränkter Haftung (GmbH).
- Erwerbs- und Wirtschaftsgenossenschaften
Hierzu gehören beispielsweise Kreditgenossenschaften.
- Betriebe gewerblicher Art von Körperschaften des öffentlichen Rechts
Dazu zählen unter anderem Staatsbanken und Sparkassen.
- Sonstige Rechtsformen
Diese Obergruppe umfasst unter anderem auch ausländische Rechtsformen.

Größenklassen des Umsatzes

Die Zuordnung der Unternehmen erfolgt nach der Höhe der Umsätze aus Lieferungen und Leistungen.

Die Ergebnisse werden nach detaillierten, mit zunehmenden Umsätzen breiter werdenden Umsatzgrößenklassen aufbereitet. Im Einzelnen liegen der Umsatzsteuerstatistik (Voranmeldung) folgende Umsatzgrößenklassen zu Grunde, die bei der Veröffentlichung aus Raum- und Geheimhaltungsgründen jedoch vielfach zusammengefasst werden müssen:

17 501	bis unter	50 000 EUR
50 000	bis unter	100 000 EUR
100 000	bis unter	250 000 EUR
250 000	bis unter	500 000 EUR
500 000	bis unter	1 Mill. EUR
1 Mill.	bis unter	2 Mill. EUR
2 Mill.	bis unter	5 Mill. EUR
5 Mill.	bis unter	10 Mill. EUR
10 Mill.	bis unter	25 Mill. EUR
25 Mill.	bis unter	50 Mill. EUR
50 Mill.	bis unter	100 Mill. EUR
100 Mill.	bis unter	250 Mill. EUR
250 Mill.	bis unter	500 Mill. EUR
500 Mill.	bis unter	1 Mrd. EUR
1 Mrd.	und mehr	

Neben der hier aufgezeigten Einteilung werden die Ergebnisse bisweilen auf vier Umsatzgrößenklassen¹ verdichtet:

- Kleinunternehmen (bis unter 2 Mill. EUR)
- Kleine Unternehmen (2 Mill. bis unter 10 Mill. EUR)
- Mittlere Unternehmen (10 Mill. bis unter 50 Mill. EUR)
- Große Unternehmen (50 Mill. EUR und mehr)

Weitergehende Informationen

In dieser Veröffentlichung werden sowohl aus Geheimhaltungsgründen als auch aus Platzgründen die Ergebnisse nicht in allen Tabellen in der vollen Tiefengliederung der Wirtschaftssystematik ausgewiesen. Für nicht dargestellte Branchen können, soweit es die Geheimhaltungsvorschriften erlauben, Ergebnisse auf Wunsch zur Verfügung gestellt bzw. über das Landesinformationssystem abgerufen werden. Einige wichtige Eckzahlen über die Steuerpflichtigen und deren steuerbare Umsätze sind auch im Internet unter www.statistik.rlp.de: „Staat und Gesellschaft“, Unterabschnitt „Finanzen, Steuern, Personal“ dargestellt.

¹ Diese sind den Größenklassen aus der Empfehlung 2003/361/EG der Europäischen Kommission vom 6. Mai 2003, betreffend die Definitionen der Kleinunternehmen sowie der kleineren und mittleren Unternehmen (vgl. ABL L124 vom 20. Mai 2003), angenähert.

Glossar

Innergemeinschaftliche Erwerbe

Der innergemeinschaftliche Erwerb (§ 1 Abs. 1 Nr. 5 UStG) bezeichnet allgemein die Lieferung eines Gegenstandes aus einem anderen EU-Staat, die von einem Unternehmer im Rahmen seines Unternehmens gegen Entgelt erfolgt und nach dem Recht dieses EU-Staates nicht steuerfrei ist. Mit Einführung des Europäischen Binnenmarktes zum 1.1.1993 und dem damit verbundenen Wegfall der Zollgrenzen wurde die Einfuhrumsatzsteuer durch den innergemeinschaftlichen Erwerb respektive die damit korrespondierende innergemeinschaftliche Lieferung ersetzt.

Lieferungen und Leistungen

Eine Lieferung ist die Verschaffung der Verfügungsmacht an einem Gegenstand gegen Entgelt durch einen Unternehmer im Rahmen seines Unternehmens im Inland. Eine sonstige Leistung ist eine Leistung, die keine Lieferung ist, z. B. eine Dienstleistung. Die Lieferungen und sonstigen Leistungen ergeben sich als Summe aus den steuerfreien Umsätzen mit und ohne Vorsteuerabzug und den steuerpflichtigen Umsätzen (§3, 25 UStG).

Steuerbarer Umsatz

Grundlage für die Umsatzbesteuerung ist der steuerbare Umsatz (§ 1 Abs. 1 UStG), der die folgenden Tatbestände umfasst:

- die Lieferungen und sonstigen Leistungen, die ein Unternehmer im Inland gegen Entgelt im Rahmen seines Unternehmens ausführt;
- die Einfuhr von Gegenständen in das Zollgebiet (Einfuhrumsatzsteuer);
- der innergemeinschaftliche Erwerb im Inland gegen Entgelt.

Steuerfreie Umsätze (Steuerbefreiungen)

Bei den Steuerbefreiungen (§ 4 Nr. 1 bis 28, § 25 Abs. 2 UStG) wird unterschieden zwischen Umsätzen, bei denen ausdrücklich ein Recht auf Vorsteuerabzug besteht (echte Steuerbefreiung, § 15 Abs. 1 und 3 UStG) und solchen, die davon grundsätzlich ausgeschlossen sind (unechte Steuerbefreiung, § 15 Abs. 1 a und Abs. 2, § 25 Abs. 4 UStG).

Steuerfrei mit Vorsteuerabzug sind insbesondere Ausfuhren und innergemeinschaftliche Lieferungen, Lohnveredelungen an Gegenständen der Ausfuhr (§ 4 Nr. 1 UStG), Umsätze für die Seeschifffahrt und Luftfahrt (§ 4 Nr. 2 UStG), der grenzüberschreitende Güterverkehr (§ 4 Nr. 3 UStG), Reiseleistungen außerhalb des Gebietes der Europäischen Wirtschaftsgemeinschaft (§ 25 Abs. 2 UStG), Lieferungen von Gold an Zentralbanken (§ 4 Nr. 4 UStG).

Aus der umfangreichen Liste der steuerfreien Umsätze ohne Vorsteuerabzug sind vor allem zu nennen: Geschäftsvorfälle im Geld- und Kapitalverkehr, Vermietung und Verpachtung von Grundstücken, Umsätze, die anderen umsatzbezogenen Verkehrssteuern unterliegen (Grunderwerb-, Rennwett- und Lotterie-, Versicherungssteuer) sowie bestimmte Leistungen des Gesundheits- und Sozialwesens. Bei innergemeinschaftlichen Dreiecksgeschäften nach § 25 b UStG sind die Umsätze des ersten Abnehmers ebenfalls steuerfrei ohne Berechtigung zum Vorsteuerabzug, wenn die Steuerschuld auf den letzten Abnehmer übertragen wurde. Unter bestimmten Voraussetzungen (§ 9 UStG) kann auf bestimmte Steuerbefreiungen im Sinne des § 4 UStG verzichtet und somit für eine Umsatzbesteuerung optiert werden.

Steuerpflichtige

Als Umsatzsteuerpflichtige gelten Unternehmer im Sinne des § 2 Abs. 1 UStG. Danach ist Unternehmer, wer eine gewerbliche oder berufliche Tätigkeit selbständig ausübt. Das Unternehmen umfasst die gesamte gewerbliche oder berufliche Tätigkeit des Unternehmens, mithin alle Tätigkeitsbereiche (Einheit des Unternehmens). Gewerblich oder beruflich ist jede nachhaltige Tätigkeit zur Erzielung von Einnahmen, auch wenn die Gewinnabsicht fehlt oder eine Personenvereinigung nur ihren Mitgliedern gegenüber tätig wird. Körperschaften des öffentlichen Rechts sind nur im Rahmen ihrer Betriebe gewerblicher Art (§ 1 Abs. 1 Nr. 6, § 4 KStG) und ihrer land- oder forstwirtschaftlichen Betriebe gewerblich oder beruflich tätig.

Steuerpflichtige Umsätze

Steuerpflichtig sind alle steuerbaren Umsätze im Sinne des § 1 UStG, sofern sie nicht aufgrund einer der zahlreichen Befreiungsvorschriften von der Besteuerung befreit sind. Die in § 12 des Umsatzsteuergesetzes festgelegten Steuersätze sind sowohl für die Umsätze im Inland als auch für die Einfuhr anzuwenden. Damit ist in allen Fällen eine gleichmäßige Belastung gewährleistet. Die Steuersätze nach § 12 UStG sind im Laufe der Zeit mehrfach angehoben worden, um eine ausgewogene Steuerstruktur zwischen direkten und indirekten Steuern zu gewährleisten. Als Bemessungsgrundlage dienen gemäß §§ 10 und 11 UStG das Entgelt, der gemeine Wert bzw. der Teilwert oder die bei der Ausführung der Umsätze entstandenen Kosten und Aufwendungen. Im Einzelnen erfolgt die Besteuerung nach

- dem Regelsteuersatz:
Die Umsatzsteuer beträgt seit 1.1.2007 für jeden steuerpflichtigen Umsatz 19 Prozent der Bemessungsgrundlage (§ 12 Abs. 1 UStG; vom 1.4.1998 bis 31.12.2006 16 Prozent).
- dem ermäßigten Steuersatz:
Für eine Reihe von Umsätzen beträgt die Umsatzsteuer 7 Prozent, u.a. für Lieferungen, Einfuhr, innergemeinschaftlichen Erwerb und Vermietung der in der Anlage zum Umsatzsteuergesetz aufgeführten Gegenstände (z.B. land- und forstwirtschaftliche Erzeugnisse, Lebensmittel, Waren des Buchhandels und Erzeugnisse des graphischen Gewerbes, bestimmte Hilfsmittel für Kranke, Kunstgegenstände).
- anderen Steuersätzen:
Umsätze, die dem bis zum 31.12.2006 gültigen allgemeinen Steuersatz von 16 Prozent unterlegen haben, und für die sich die Bemessungsgrundlage geändert hat (§ 17 UStG). Gleiches gilt für im laufenden Jahr vereinnahmte Beträge zu in Vorjahren ausgeführten Umsätzen, sofern auf Grund besonderer Genehmigung die sog. Ist-Versteuerung nach § 20 UStG (Besteuerung nach vereinnahmten Entgelten) anzuwenden ist, und es hierdurch zu einer Verschiebung des Besteuerungszeitpunktes kommt.
- Durchschnittssteuersätzen (z.B. Umsätze land- und forstwirtschaftlicher Betriebe nach § 24 UStG):
Die Steuern für den größten Teil der land- und forstwirtschaftlichen Umsätze werden in gleicher Höhe festgesetzt wie die diesen Umsätzen zuzurechnenden Vorsteuern (Vorsteuerpauschale), mit dem Ergebnis, dass hierfür keine Zahlungsverpflichtung an das Finanzamt entsteht, während die Leistungsempfänger die ihnen in Rechnung gestellte Umsatzsteuer als Vorsteuer geltend machen können. In diesem Zusammenhang sind beispielhaft Umsätze aus folgenden Tätigkeiten zu nennen: Lieferungen von forstwirtschaftlichen Erzeugnissen (ohne Sägewerkserzeugnisse); Lieferungen bestimmter Sägewerkserzeugnisse wie Balken, Bohlen, Kanthölzer, besäumte und unbesäumte Bretter sowie Holzwolle und Holzmehl; Lieferungen von bestimmten Getränken (z.B. Säfte, alkoholische Getränke, Wein); weitere landwirtschaftliche Umsätze (z.B. Getreide, Milch, Fleisch Obst, Gemüse etc.).
- dem Reverse-Charge-Verfahren
(Steuerpflichtige Umsätze für die der Leistungsempfänger die Steuer schuldet, § 13b UStG):
Nach dem Umsatzsteuergesetz ist grundsätzlich der Erbringer einer Leistung auch der Steuerschuldner. Bei bestimmten Leistungen geht die Steuerschuldnerschaft jedoch auf den Leistungsempfänger über. Diese „Umkehr der Steuerschuldnerschaft“ (Reverse-Charge-Verfahren) wird in § 13b Abs. 5 UStG geregelt. Darunter fallen u.a. Umsätze bei Werklieferungen und sonstige Leistungen eines im Ausland ansässigen Unternehmers; Umsätzen, die unter das Grunderwerbsteuergesetz fallen (Grundstückslieferungen); Werklieferungen und sonstige Leistungen, die der Herstellung, Instandsetzung, Instandhaltung, Änderung oder Beseitigung von Bauwerken dienen, mit Ausnahme von Planungs- und Überwachungsleistungen, sofern der Leistungsempfänger selbst auch im Baugewerbe tätig ist.

Umsatzsteuer-Vorauszahlung

Ausgangspunkt und somit die Bemessungsgrundlage für die Steuerberechnung ist der steuerbare Umsatz ohne Umsatzsteuer (§ 10 UStG), gekürzt um den steuerfreien Umsatz. Der verbleibende steuerpflichtige oder zu versteuernde Umsatz, vervielfältigt mit dem für die einzelnen Umsatzarten anzuwendenden Steuersatz, ergibt die Umsatzsteuer vor Abzug der Vorsteuer, wobei Steuerbeträge infolge Wechsels der Besteuerungsform, sowie solche, die der Leistungsempfänger nach § 13b Abs. 5 UStG schuldet zu berücksichtigen sind. Nach Abzug der Vorsteuerbeträge, sowie nach Berücksichtigung der Steuerbeträge,

- die in Rechnungen unrichtig oder unberechtigt ausgewiesen wurden (§ 14c UStG),
- die vom letzten Abnehmer eines innergemeinschaftlichen Dreiecksgeschäfts (§ 25b Abs. 2 UStG) und

Umsatzgrößenklassen von ... bis unter ... EUR	2009	2010	2011	2012	2013	Veränderungen 2013 zu 2012 in %
Steuerpflichtige/Anzahl						
17 501 – 50 000	44 927	44 304	42 912	42 919	42 075	- 2,0
50 000 – 100 000	31 938	31 786	31 551	31 323	31 070	- 0,8
100 000 – 250 000	35 006	35 373	35 935	36 094	35 795	- 0,8
250 000 – 500 000	17 423	17 552	18 142	18 296	18 420	0,7
500 000 – 1 Mill.	11 053	11 345	11 653	11 894	11 876	- 0,2
1 Mill. – 2 Mill.	6 560	6 692	7 109	7 179	7 208	0,4
2 Mill. – 5 Mill.	4 289	4 550	4 797	4 772	4 868	2,0
5 Mill. – 10 Mill.	1 625	1 681	1 762	1 800	1 783	- 0,9
10 Mill. – 25 Mill.	985	1 024	1 075	1 100	1 133	3,0
25 Mill. – 50 Mill.	367	346	401	386	405	4,9
50 Mill. – 100 Mill.	167	199	211	209	209	-
100 Mill. – 250 Mill.	125	119	121	121	121	-
250 Mill. – 500 Mill.	50	53	54	59	57	- 3,4
500 Mill. – 1 Mrd.	17	24	29	27	26	- 3,7
1 Mrd. und mehr	11	12	13	15	14	- 6,7
Insgesamt	154 543	155 060	155 765	156 194	155 060	- 0,7
Lieferungen und Leistungen/1000 EUR						
17 501 – 50 000	1 421 895	1 408 339	1 366 197	1 362 178	1 336 122	- 1,9
50 000 – 100 000	2 292 387	2 281 839	2 263 387	2 249 095	2 233 469	- 0,7
100 000 – 250 000	5 575 496	5 637 301	5 729 677	5 760 271	5 725 303	- 0,6
250 000 – 500 000	6 133 277	6 195 429	6 402 524	6 460 530	6 500 813	0,6
500 000 – 1 Mill.	7 746 376	7 964 903	8 172 988	8 338 342	8 301 151	- 0,4
1 Mill. – 2 Mill.	9 159 029	9 322 252	9 891 799	10 008 192	10 052 557	0,4
2 Mill. – 5 Mill.	13 097 553	13 939 675	14 749 283	14 658 577	14 986 528	2,2
5 Mill. – 10 Mill.	11 192 695	11 656 866	12 249 085	12 426 497	12 328 893	- 0,8
10 Mill. – 25 Mill.	15 043 239	15 629 052	16 382 637	16 758 980	17 271 201	3,1
25 Mill. – 50 Mill.	12 671 773	11 810 882	13 878 536	13 388 240	14 032 396	4,8
50 Mill. – 100 Mill.	11 623 164	13 820 595	14 979 022	14 601 241	14 663 560	0,4
100 Mill. – 250 Mill.	18 478 624	18 034 101	18 673 686	18 371 643	18 144 847	- 1,2
250 Mill. – 500 Mill.	18 445 052	19 124 439	20 219 482	21 035 364	21 034 911	- 0,0
500 Mill. – 1 Mrd.	11 460 288	15 151 056	18 581 519	17 151 908	17 084 746	- 0,4
1 Mrd. und mehr	34 158 407	40 076 171	46 507 084	49 285 720	48 330 289	- 1,9
Insgesamt	178 499 255	192 052 898	210 046 906	211 856 777	212 026 786	0,1
Inneregemeinschaftliche Erwerbe/1000 EUR						
17 501 – 50 000	12 891	13 986	11 220	13 384	14 396	7,6
50 000 – 100 000	20 412	22 768	20 313	21 264	20 944	- 1,5
100 000 – 250 000	64 206	67 189	64 682	72 124	73 973	2,6
250 000 – 500 000	106 448	102 909	111 719	114 519	111 939	- 2,3
500 000 – 1 Mill.	165 647	180 092	174 371	194 999	207 476	6,4
1 Mill. – 2 Mill.	346 499	336 161	342 458	362 727	298 005	- 17,8
2 Mill. – 5 Mill.	540 335	605 659	664 712	656 206	667 777	1,8
5 Mill. – 10 Mill.	672 633	671 248	744 574	727 084	724 153	- 0,4
10 Mill. – 25 Mill.	1 057 565	1 176 972	1 211 821	1 308 077	1 303 222	- 0,4
25 Mill. – 50 Mill.	1 408 505	1 133 972	1 476 427	1 265 984	1 314 055	3,8
50 Mill. – 100 Mill.	1 097 012	1 807 547	1 813 301	1 818 074	1 847 346	1,6
100 Mill. – 250 Mill.	2 065 180	2 084 813	2 331 283	2 616 707	2 408 609	- 8,0
250 Mill. – 500 Mill.	2 656 611	2 556 989	2 694 644	2 749 445	2 753 445	0,1
500 Mill. – 1 Mrd.	2 182 953	3 306 012	3 972 227	4 144 311	3 328 653	- 19,7
1 Mrd. und mehr	4 568 990	6 635 253	7 534 798	7 793 596	7 532 639	- 3,3
Insgesamt	16 965 887	20 701 570	23 168 550	23 858 503	22 606 631	- 5,2

Code	Wirtschaftsabschnitte	2010	2011	2012	2013	Veränderungen 2013 zu 2012 in %
Steuerpflichtige/Anzahl						
A	Land- und Forstwirtschaft, Fischerei	8 577	8 693	8 779	8 680	- 1,1
B	Bergbau und Gewinnung von Steinen und Erden	140	137	138	137	- 0,7
C	Verarbeitendes Gewerbe	13 817	13 722	13 597	13 463	- 1,0
D	Energieversorgung	1 490	2 112	2 733	2 821	3,2
E	Wasserversorgung; Abwasser- und Abfallentsorgung und Beseitigung von Umweltverschmutzungen	578	576	570	563	- 1,2
F	Baugewerbe	17 200	17 436	17 620	17 664	0,2
G	Handel; Instandhaltung und Reparatur von Kfz	32 503	31 584	31 176	30 627	- 1,8
H	Verkehr und Lagerei	5 070	5 045	4 936	4 787	- 3,0
I	Gastgewerbe	14 237	14 036	13 681	13 493	- 1,4
J	Information und Kommunikation	4 698	4 640	4 675	4 581	- 2,0
K	Erbringung von Finanz- und Versicherungsdienstleistungen	888	1 010	1 037	1 003	- 3,3
L	Grundstücks- und Wohnungswesen	13 968	14 302	14 461	14 440	- 0,1
M	Erbringung von freiberuflichen, wissenschaftlichen und technischen Dienstleistungen	18 962	19 188	19 252	19 108	- 0,7
N	Erbringung von sonstigen wirtschaftlichen Dienstleistungen	7 690	7 975	8 065	8 206	1,7
P	Erziehung und Unterricht	1 964	1 962	1 974	1 937	- 1,9
Q	Gesundheits- und Sozialwesen	1 860	1 910	2 015	1 994	- 1,0
R	Kunst, Unterhaltung und Erholung	3 842	3 774	3 749	3 750	0,0
S	Erbringung von sonstigen Dienstleistungen	7 576	7 663	7 736	7 806	0,9
A-S	Wirtschaftszweige insgesamt	155 060	155 765	156 194	155 060	- 0,7
Lieferungen und Leistungen/1 000 EUR						
A	Land- und Forstwirtschaft, Fischerei	1 701 506	1 862 838	1 925 718	2 011 541	4,5
B	Bergbau und Gewinnung von Steinen und Erden	1 040 705	1 149 855	1 051 862	1 052 009	0,0
C	Verarbeitendes Gewerbe	86 658 075	96 217 556	94 899 740	93 835 594	- 1,1
D	Energieversorgung	5 823 946	6 330 196	6 919 642	7 349 023	6,2
E	Wasserversorgung; Abwasser- und Abfallentsorgung und Beseitigung von Umweltverschmutzungen	1 938 794	2 145 063	2 117 587	2 049 811	- 3,2
F	Baugewerbe	11 455 800	12 814 512	13 610 455	13 950 515	2,5
G	Handel; Instandhaltung und Reparatur von Kfz	51 188 752	54 783 912	56 212 843	55 984 767	- 0,4
H	Verkehr und Lagerei	4 346 431	4 679 719	4 615 592	4 604 376	- 0,2
I	Gastgewerbe	2 847 997	3 007 757	3 052 661	3 111 832	1,9
J	Information und Kommunikation	4 615 982	4 869 293	5 152 805	5 224 901	1,4
K	Erbringung von Finanz- und Versicherungsdienstleistungen	1 533 389	1 674 831	1 709 514	1 795 941	5,1
L	Grundstücks- und Wohnungswesen	2 810 346	2 872 597	2 884 324	3 114 896	8,0
M	Erbringung von freiberuflichen, wissenschaftlichen und technischen Dienstleistungen	6 219 354	6 840 708	6 645 271	6 587 435	- 0,9
N	Erbringung von sonstigen wirtschaftlichen Dienstleistungen	3 273 259	3 698 173	3 684 332	3 643 202	- 1,1
P	Erziehung und Unterricht	288 153	286 239	279 727	271 195	- 3,0
Q	Gesundheits- und Sozialwesen	3 451 426	3 610 545	3 875 902	4 086 849	5,4
R	Kunst, Unterhaltung und Erholung	1 742 883	2 002 902	1 926 930	2 019 122	4,8
S	Erbringung von sonstigen Dienstleistungen	1 116 101	1 200 210	1 291 874	1 333 777	3,2
A-S	Wirtschaftszweige insgesamt	192 052 898	210 046 906	211 856 777	212 026 786	0,1

Verwaltungsbezirke	Steuerpflichtige				Lieferungen und Leistungen			
	2011	2012	2013	Veränderungen 2013 zu 2012 in %	2011	2012	2013	Veränderungen 2013 zu 2012 in %
	Anzahl				1 000 EUR			
Kreisfreie Städte								
Frankenthal (Pfalz), St.	1 499	1 495	1 477	- 1,2	2 790 200	2 808 750	2 941 493	4,7
Kaiserslautern, St.	3 530	3 526	3 471	- 1,6	4 043 182	4 004 396	3 918 251	- 2,2
Koblenz, St.	4 527	4 563	4 521	- 0,9	12 478 433	12 363 903	12 529 144	1,3
Landau i. d. Pfalz, St.	2 059	2 063	2 046	- 0,8	2 224 271	2 198 942	1 973 014	- 10,3
Ludwigshafen a. Rh., St.	4 335	4 297	4 237	- 1,4	31 169 780	31 242 702	31 742 787	1,6
Mainz, St.	8 080	8 120	8 073	- 0,6	13 435 737	13 025 796	12 545 336	- 3,7
Neustadt a. d. Weinstr., St.	2 437	2 449	2 434	- 0,6	1 719 968	1 777 627	1 872 966	5,4
Pirmasens, St.	1 642	1 650	1 640	- 0,6	2 255 338	2 303 945	2 286 162	- 0,8
Speyer, St.	2 175	2 200	2 173	- 1,2	2 470 336	2 466 237	2 495 319	1,2
Trier, St. ¹	4 611	4 638	4 648	0,2	18 900 495	19 597 171	19 349 578	- 1,3
Worms, St.	2 991	2 965	2 973	0,3	3 469 322	3 417 142	3 631 284	6,3
Zweibrücken, St.	1 129	1 120	1 125	0,4	1 637 145	1 620 852	1 093 642	- 32,5
Landkreise								
Ahrweiler	5 579	5 498	5 438	- 1,1	3 266 229	3 353 534	3 506 319	4,6
Altenkirchen (Ww.)	4 795	4 747	4 652	- 2,0	4 344 957	4 435 883	4 493 492	1,3
Alzey-Worms	5 531	5 563	5 519	- 0,8	3 617 655	3 869 927	3 741 879	- 3,3
Bad Dürkheim	5 745	5 774	5 728	- 0,8	3 170 051	3 128 033	3 243 522	3,7
Bad Kreuznach	6 177	6 130	6 112	- 0,3	5 824 564	5 678 246	5 673 146	- 0,1
Bad Kreuznach, St.	2 018	2 011	2 009	- 0,1	2 214 114	2 199 786	2 259 606	2,7
Bernkastel-Wittlich	5 078	5 083	5 075	- 0,2	5 601 335	5 717 688	5 873 556	2,7
Birkenfeld	3 168	3 176	3 149	- 0,9	2 510 832	2 480 555	2 464 498	- 0,6
Idar-Oberstein, St.	1 353	1 331	1 289	- 3,2	1 168 719	1 097 129	1 077 936	- 1,7
Cochem-Zell	2 974	2 988	2 960	- 0,9	2 302 202	2 351 232	2 356 936	0,2
Donnersbergkreis	2 448	2 487	2 425	- 2,5	1 628 938	1 635 634	1 551 657	- 5,1
Eifelkreis Bitburg-Prüm	3 842	3 940	3 903	- 0,9	4 124 846	4 045 919	3 820 196	- 5,6
Germersheim	4 315	4 295	4 277	- 0,4	2 685 706	2 721 643	2 826 277	3,8
Kaiserslautern	3 416	3 446	3 408	- 1,1	2 076 729	2 086 207	2 077 455	- 0,4
Kusel	1 917	1 923	1 888	- 1,8	984 305	982 191	986 050	0,4
Mainz-Bingen	8 649	8 689	8 649	- 0,5	15 088 271	15 883 067	15 670 547	- 1,3
Bingen am Rhein, St.	1 233	1 202	1 156	- 3,8	2 436 242	2 464 919	2 455 230	- 0,4
Ingelheim am Rhein, St.	1 035	1 053	1 066	1,2	9 213 895	10 105 903	9 827 724	- 2,8
Mayen-Koblenz	7 890	7 894	7 866	- 0,4	10 013 646	10 212 441	10 301 072	0,9
Andernach, St.	1 078	1 078	1 063	- 1,4	1 845 770	1 899 131	1 908 805	0,5
Mayen, St.	920	929	913	- 1,7	2 466 340	2 375 946	2 376 502	0,0
Neuwied ¹	7 340	7 384	7 466	1,1	10 041 057	9 971 304	10 044 870	0,7
Neuwied, St.	2 464	2 530	2 596	2,6	2 638 365	3 252 732	3 383 486	4,0
Rhein-Hunsrück-Kreis	4 240	4 286	4 210	- 1,8	4 136 714	4 147 955	4 064 183	- 2,0
Rhein-Lahn-Kreis	4 517	4 541	4 448	- 2,0	4 254 410	4 149 895	4 100 313	- 1,2
Lahnstein, St.	529	533	526	- 1,3	503 429	483 581	473 233	- 2,1
Rhein-Pfalz-Kreis	4 963	4 943	4 937	- 0,1	3 439 544	3 527 630	3 450 237	- 2,2
Südliche Weinstraße	5 139	5 211	5 157	- 1,0	5 845 897	5 992 859	6 772 683	13,0
Südwestpfalz	3 370	3 299	3 239	- 1,8	2 331 030	2 292 595	2 236 083	- 2,5
Trier-Saarburg	4 862	4 953	4 973	0,4	3 041 151	3 034 558	3 142 089	3,5
Vulkaneifel	2 497	2 539	2 506	- 1,3	2 731 778	2 779 581	2 686 162	- 3,4
Westerwaldkreis	8 298	8 319	8 257	- 0,7	10 390 854	10 550 737	10 564 588	0,1
Rheinland-Pfalz								
kreisfreie Städte	155 765	156 194	155 060	- 0,7	210 046 906	211 856 777	212 026 786	0,1
Landkreise	39 015	39 086	38 818	- 0,7	96 594 206	96 827 464	96 378 975	- 0,5
	116 750	117 108	116 242	- 0,7	113 452 700	115 029 313	115 647 811	0,5

1 Die für die kreisfreie Stadt Trier bzw. den Landkreis Neuwied nachgewiesenen Umsätze beinhalten die in Deutschland erzielten Umsätze der Unternehmer mit Wohnsitz, Sitz oder Geschäftsleitung im Königreich Belgien bzw. in der Republik Bulgarien. Die Umsätze der vorgenannten Unternehmer aus dem Königreich Belgien weisen dabei eine beträchtliche Höhe auf und beeinflussen dementsprechend das Ergebnis für die kreisfreie Stadt Trier merklich. Die Umsätze der Unternehmer aus der Republik Bulgarien sind dagegen nur von geringer Höhe, so dass das Ergebnis für den Landkreis Neuwied kaum verzerrt wird.

Unternehmer im Sinne des § 21 Abs. 1 Satz 2 AO – d. h. Unternehmer, die im Inland eine unternehmerische Tätigkeit ausüben, deren Wohnsitz, Sitz oder Geschäftsleitung sich aber im Ausland befindet – unterliegen in Deutschland dem allgemeinen Besteuerungsverfahren und haben insbesondere Umsatzsteuer-Voranmeldungen und Umsatzsteuer-Jahreserklärungen abzugeben. Gemäß § 1 UStZustV sind bestimmte Finanzämter für die in bestimmten Ländern ansässigen Unternehmen zuständig. In Rheinland-Pfalz sind dies das Finanzamt Trier für die im Königreich Belgien und das Finanzamt Neuwied für die in der Republik Bulgarien ansässigen Unternehmer.

Umsatzgrößenklassen von ... bis unter ... EUR	Steuerpflichtige		Steuerbarer Umsatz			
			insgesamt		Lieferungen und Leistungen	innergemein- schaftliche Erwerbe
	Anzahl	%	1 000 EUR	%	1 000 EUR	
17 501 – 50 000	42 075	27,1	1 350 518	0,6	1 336 122	14 396
50 000 – 100 000	31 070	20,0	2 254 413	1,0	2 233 469	20 944
100 000 – 250 000	35 795	23,1	5 799 275	2,5	5 725 303	73 973
250 000 – 500 000	18 420	11,9	6 612 752	2,8	6 500 813	111 939
500 000 – 1 Mill.	11 876	7,7	8 508 627	3,6	8 301 151	207 476
1 Mill. – 2 Mill.	7 208	4,6	10 350 561	4,4	10 052 557	298 005
2 Mill. – 5 Mill.	4 868	3,1	15 654 305	6,7	14 986 528	667 777
5 Mill. – 10 Mill.	1 783	1,1	13 053 045	5,6	12 328 893	724 153
10 Mill. – 25 Mill.	1 133	0,7	18 574 423	7,9	17 271 201	1 303 222
25 Mill. – 50 Mill.	405	0,3	15 346 451	6,5	14 032 396	1 314 055
50 Mill. und mehr	427	0,3	137 129 046	58,4	119 258 353	17 870 693
Insgesamt	155 060	100	234 633 418	100	212 026 786	22 606 631

Umsatzgrößenklassen von ... bis unter ... EUR	Umsatzsteuer vor Abzug der Vorsteuer				Abziehbare Vorsteuer	Umsatzsteuer- vorauszahlungen
	insgesamt		darunter für			
			Lieferungen u. Leistungen	innergemein- schaftl. Erwerbe		
	1 000 EUR	%	1 000 EUR			
17 501 – 50 000	243 450	0,7	241 102	2 348	115 988	127 427
50 000 – 100 000	385 915	1,1	382 264	3 640	197 439	188 558
100 000 – 250 000	953 323	2,8	940 574	12 755	509 659	443 768
250 000 – 500 000	1 075 392	3,2	1 055 995	19 350	627 188	448 307
500 000 – 1 Mill.	1 388 120	4,1	1 351 161	36 916	846 315	541 865
1 Mill. – 2 Mill.	1 702 619	5,0	1 650 107	52 498	1 108 535	593 988
2 Mill. – 5 Mill.	2 546 966	7,5	2 427 926	119 113	1 807 053	740 134
5 Mill. – 10 Mill.	2 053 587	6,1	1 924 949	128 629	1 547 377	506 341
10 Mill. – 25 Mill.	2 805 757	8,3	2 580 569	225 180	2 245 793	560 008
25 Mill. – 50 Mill.	2 158 443	6,4	1 935 890	222 543	1 891 592	266 880
50 Mill. und mehr	18 574 187	54,8	15 291 985	3 282 202	17 135 752	1 446 571
Insgesamt	33 887 761	100	29 782 520	4 105 175	28 032 692	5 863 847

Code	Wirtschaftsabschnitte/-abteilungen	Steuerpflichtige		Steuerbarer Umsatz			
				insgesamt		darunter Lieferungen und Leistungen	
		Anzahl	%	1 000 EUR	%	1 000 EUR	%
A	Land- und Forstwirtschaft, Fischerei	8 680	5,6	2 056 308	0,9	2 011 541	0,9
B	Bergbau und Gewinnung von Steinen und Erden	137	0,1	.	.	1 052 009	0,5
C	Verarbeitendes Gewerbe	13 463	8,7	107 069 630	45,6	93 835 594	44,3
10	Herstellung von Nahrungs- und Futtermitteln	1 859	1,2	7 185 256	3,1	6 354 578	3,0
11	Getränkeherstellung	327	0,2	3 087 098	1,3	2 849 814	1,3
12	Tabakverarbeitung	3	0,0
13	Herstellung von Textilien	192	0,1	477 180	0,2	377 048	0,2
14	Herstellung von Bekleidung	130	0,1	243 431	0,1	221 616	0,1
15	Herstellung von Leder, Lederwaren und Schuhen	130	0,1	1 051 255	0,4	882 242	0,4
16	Herstellung von Holz-, Flecht-, Korb- und Korkwaren (ohne Möbel)	1 159	0,7	1 925 229	0,8	1 761 953	0,8
17	Herstellung von Papier, Pappe und Waren daraus	104	0,1	4 688 118	2,0	4 161 978	2,0
18	Herstellung von Druckerzeugnissen; Vervielfältigung von bespielten Ton-, Bild- und Datenträgern	638	0,4	597 210	0,3	575 835	0,3
19	Kokerei und Mineralölverarbeitung	3	0,0
20	Herstellung von chemischen Erzeugnissen	196	0,1	.	.	25 642 113	12,1
21	Herstellung von pharmazeutischen Erzeugnissen	28	0,0	10 044 528	4,3	9 565 846	4,5
22	Herstellung von Gummi- und Kunststoffwaren	465	0,3	7 133 937	3,0	6 095 276	2,9
23	Herstellung von Glas u. Glaswaren, Keramik, Verarbeitung von Steinen und Erden	966	0,6	4 799 626	2,0	4 511 573	2,1
24	Metallerzeugung und -bearbeitung	78	0,1	4 043 705	1,7	3 197 481	1,5
25	Herstellung von Metallerzeugnissen	2 942	1,9	6 024 632	2,6	5 599 922	2,6
26	Herstellung von Datenverarbeitungsgeräten, elektronischen und optischen Erzeugnissen	353	0,2	2 047 044	0,9	1 859 159	0,9
27	Herstellung von elektrischen Ausrüstungen	386	0,2	2 023 633	0,9	1 771 803	0,8
28	Maschinenbau	1 024	0,7	7 804 167	3,3	7 146 171	3,4
29	Herstellung von Kraftwagen und Kraftwagenteilen	238	0,2	6 382 954	2,7	5 290 003	2,5
30	Sonstiger Fahrzeugbau	45	0,0	578 031	0,2	.	.
31	Herstellung von Möbeln	530	0,3	669 130	0,3	628 653	0,3
32	Herstellung von sonstigen Waren	1 207	0,8	1 810 521	0,8	1 699 117	0,8
33	Reparatur und Installation von Maschinen und Ausrüstungen	460	0,3	569 983	0,2	561 971	0,3
D	Energieversorgung	2 821	1,8	7 390 076	3,1	7 349 023	3,5
E	Wasserversorg.; Abwasser- u. Abfallentsorgung und Beseitigung von Umweltverschmutzungen	563	0,4	.	.	2 049 811	1,0
F	Baugewerbe	17 664	11,4	14 176 579	6,0	13 950 515	6,6
G	Handel; Instandhaltung und Reparatur von Kraftfahrzeugen	30 627	19,8	64 559 260	27,5	55 984 767	26,4
45	Handel mit Kraftfahrzeugen; Instandhaltung und Reparatur von Kfz	5 860	3,8	12 748 077	5,4	10 783 274	5,1
46	Großhandel (ohne Handel mit Kraftfahrzeugen)	7 958	5,1	35 904 748	15,3	29 954 123	14,1
47	Einzelhandel (ohne Handel mit Kraftfahrzeugen)	16 809	10,8	15 906 435	6,8	15 247 371	7,2
H	Verkehr und Lagerei	4 787	3,1	4 649 398	2,0	4 604 376	2,2
I	Gastgewerbe	13 493	8,7	3 137 360	1,3	3 111 832	1,5
J	Information und Kommunikation	4 581	3,0	.	.	5 224 901	2,5
K	Erbringung von Finanz- und Versicherungsdienstleistungen	1 003	0,6	1 818 885	0,8	1 795 941	0,8
L	Grundstücks- und Wohnungswesen	14 440	9,3	3 133 503	1,3	3 114 896	1,5
M	Erbringung von freiberuflichen; wissenschaftlichen und technischen Dienstleistungen	19 108	12,3	6 701 950	2,9	6 587 435	3,1
N	Erbringung von sonstigen wirtschaftlichen Dienstleistungen	8 206	5,3	3 718 651	1,6	3 643 202	1,7
P	Erziehung und Unterricht	1 937	1,2	272 584	0,1	271 195	0,1
Q	Gesundheits- und Sozialwesen	1 994	1,3	4 107 236	1,8	4 086 849	1,9
R	Kunst; Unterhaltung und Erholung	3 750	2,4	2 026 675	0,9	2 019 122	1,0
S	Erbringung von sonstigen Dienstleistungen	7 806	5,0	1 349 012	0,6	1 333 777	0,6
A-S	Wirtschaftszweige insgesamt	155 060	100	234 633 418	100	212 026 786	100

Code	Wirtschaftsabschnitte/-abteilungen	Umsatzsteuer vor Abzug der Vorsteuer		Abziehbare Vorsteuer	Umsatzsteuer-Vorauszahlung
		insgesamt	dar. Lieferungen und Leistungen		
		1 000 EUR			
A	Land- und Forstwirtschaft, Fischerei	233 014	226 973	146 635	86 452
B	Bergbau und Gewinnung von Steinen und Erden	186 699	182 940	144 003	42 698
C	Verarbeitendes Gewerbe	13 625 077	11 192 989	13 439 986	193 957
10	Herstellung von Nahrungs- und Futtermitteln	551 088	466 943	604 993	- 53 904
11	Getränkeherstellung	516 924	476 010	378 912	138 041
12	Tabakverarbeitung
13	Herstellung von Textilien	64 472	45 458	49 522	16 294
14	Herstellung von Bekleidung	35 425	31 280	33 253	2 171
15	Herstellung von Leder, Lederwaren und Schuhen	150 284	118 236	122 656	27 628
16	Herstellung von Holz-, Flecht-, Korb- und Korkwaren (ohne Möbel)	271 446	242 988	239 151	32 295
17	Herstellung von Papier, Pappe und Waren daraus	599 030	499 071	608 238	- 8 972
18	Herstellung von Druckerzeugnissen; Vervielfältigung von bespielten Ton-, Bild- und Datenträgern	106 628	102 571	68 522	38 112
19	Kokerei und Mineralölverarbeitung	.	.	1 258	- 573
20	Herstellung von chemischen Erzeugnissen	3 368 823	2 434 311	.	.
21	Herstellung von pharmazeutischen Erzeugnissen	1 775 297	1 684 861	1 956 361	- 181 064
22	Herstellung von Gummi- und Kunststoffwaren	909 581	712 258	848 177	61 397
23	Herstellung von Glas u. Glaswaren, Keramik, Verarbeitung von Steinen und Erden	676 273	621 552	610 184	66 090
24	Metallerzeugung und -bearbeitung	610 821	450 039	494 940	122 849
25	Herstellung von Metallerzeugnissen	938 581	857 902	727 199	211 498
26	Herstellung von Datenverarbeitungsgeräten, elektronischen und optischen Erzeugnissen	251 065	215 384	229 873	21 341
27	Herstellung von elektrischen Ausrüstungen	259 830	211 987	230 358	29 469
28	Maschinenbau	727 019	602 113	856 959	- 129 909
29	Herstellung von Kraftwagen und Kraftwagenteilen	771 262	563 604	810 395	- 39 132
30	Sonstiger Fahrzeugbau	69 406	58 214	61 401	8 005
31	Herstellung von Möbeln	103 918	96 267	80 821	23 099
32	Herstellung von sonstigen Waren	265 525	244 534	175 966	89 559
33	Reparatur und Installation von Maschinen und Ausrüstungen	100 697	99 191	66 960	33 729
D	Energieversorgung	1 533 479	1 525 776	1 139 473	394 079
E	Wasserversorg.; Abwasser- u. Abfallentsorgung und Beseitigung von Umweltverschmutzungen	312 034	298 476	280 841	31 062
F	Baugewerbe	2 510 261	2 467 495	1 665 198	845 149
G	Handel; Instandhaltung und Reparatur von Kraftfahrzeugen	9 919 459	8 389 278	8 127 226	1 792 129
45	Handel mit Kraftfahrzeugen; Instandhaltung und Reparatur von Kfz	2 165 846	1 795 279	1 620 969	544 914
46	Großhandel (ohne Handel mit Kraftfahrzeugen)	5 127 461	4 086 882	4 372 347	754 855
47	Einzelhandel (ohne Handel mit Kraftfahrzeugen)	2 626 151	2 507 117	2 133 909	492 360
H	Verkehr und Lagerei	795 469	786 968	570 294	225 223
I	Gastgewerbe	467 581	464 414	266 596	200 880
J	Information und Kommunikation	1 046 849	1 038 245	633 079	413 730
K	Erbringung von Finanz- und Versicherungsdienstleistungen	345 448	341 892	230 012	115 436
L	Grundstücks- und Wohnungswesen	480 922	477 465	215 806	265 160
M	Erbringung von freiberuflichen; wissenschaftlichen und technischen Dienstleistungen	1 193 539	1 171 907	541 230	652 298
N	Erbringung von sonstigen wirtschaftlichen Dienstleistungen	640 083	626 969	306 298	333 765
P	Erziehung und Unterricht	43 649	43 391	18 253	25 390
Q	Gesundheits- und Sozialwesen	109 665	107 040	76 856	32 812
R	Kunst; Unterhaltung und Erholung	213 536	212 153	113 471	100 058
S	Erbringung von sonstigen Dienstleistungen	230 998	228 147	117 436	113 569
A-S	Wirtschaftszweige insgesamt	33 887 761	29 782 520	28 032 692	5 863 847

Code	Wirtschaftsabschnitte/-abteilungen	Steuer- pflichtige	Lieferungen und Leistungen	davon in Größenklassen von ... bis unter ... EUR			
				17 501–50 000		50 000–100 000	
		Anzahl	1 000 EUR	Anzahl	1 000 EUR	Anzahl	1 000 EUR
A	Land- und Forstwirtschaft, Fischerei	8 680	2 011 541	2 262	72 065	1 842	133 886
B	Bergbau und Gewinnung von Steinen und Erden	137	1 052 009	12	358	8	557
C	Verarbeitendes Gewerbe	13 463	93 835 594	1 835	59 723	1 753	127 026
10	Herstellung von Nahrungs- und Futtermitteln	1 859	6 354 578	175	5 761	160	12 012
11	Getränkeherstellung	327	2 849 814	62	1 950	54	3 613
12	Tabakverarbeitung	3	.	-	-	-	-
13	Herstellung von Textilien	192	377 048	60	1 776	.	.
14	Herstellung von Bekleidung	130	221 616	56	1 620	27	1 893
15	Herstellung von Leder, Lederwaren und Schuhen	130	882 242	18	471	24	1 724
16	Herstellung von Holz-, Flecht-, Korb- und Korkwaren (ohne Möbel)	1 159	1 761 953	171	5 656	187	14 016
17	Herstellung von Papier, Pappe und Waren daraus	104	4 161 978	7	220	.	.
18	Herstellung von Druckerzeugnissen; Vervielfältigung von bespielten Ton-, Bild- und Datenträgern	638	575 835	134	4 679	88	6 296
19	Kokerei und Mineralölverarbeitung	3	.	-	-	-	-
20	Herstellung von chemischen Erzeugnissen	196	25 642 113	15	423	10	770
21	Herstellung von pharmazeutischen Erzeugnissen	28	9 565 846	-	-	-	-
22	Herstellung von Gummi- und Kunststoffwaren	465	6 095 276	33	988	36	2 569
23	Herstellung von Glas u. Glaswaren, Keramik, Verarbeitung von Steinen und Erden	966	4 511 573	136	4 268	123	8 785
24	Metallerzeugung und -bearbeitung	78	3 197 481
25	Herstellung von Metallerzeugnissen	2 942	5 599 922	408	13 711	433	31 301
26	Herstellung von Datenverarbeitungsgeräten, elektronischen und optischen Erzeugnissen	353	1 859 159	42	1 354	44	3 463
27	Herstellung von elektrischen Ausrüstungen	386	1 771 803	50	1 577	50	3 522
28	Maschinenbau	1 024	7 146 171	86	2 731	85	6 254
29	Herstellung von Kraftwagen und Kraftwagenteilen	238	5 290 003	21	637	30	2 204
30	Sonstiger Fahrzeugbau	45	.	.	.	4	265
31	Herstellung von Möbeln	530	628 653	58	1 949	100	7 320
32	Herstellung von sonstigen Waren	1 207	1 699 117	236	7 698	196	13 771
33	Reparatur und Installation von Maschinen und Ausrüstungen	460	561 971	60	1 974	63	4 588
D	Energieversorgung	2 821	7 349 023	1 479	42 258	485	34 047
E	Wasserversorg.; Abwasser- u. Abfallentsorgung und Beseitigung von Umweltverschmutzungen	563	2 049 811	55	1 819	38	2 757
F	Baugewerbe	17 664	13 950 515	3 075	100 624	3 049	221 475
G	Handel; Instandhaltung und Reparatur von Kraftfahrzeugen	30 627	55 984 767	5 983	193 983	5 156	372 263
45	Handel mit Kraftfahrzeugen; Instandhaltung und Reparatur von Kfz	5 860	10 783 274	1 042	33 996	957	68 125
46	Großhandel (ohne Handel mit Kraftfahrzeugen)	7 958	29 954 123	1 619	52 600	1 333	95 778
47	Einzelhandel (ohne Handel mit Kraftfahrzeugen)	16 809	15 247 371	3 322	107 387	2 866	208 361
H	Verkehr und Lagerei	4 787	4 604 376	915	30 156	861	62 055
I	Gastgewerbe	13 493	3 111 832	3 469	113 487	3 339	243 568
J	Information und Kommunikation	4 581	5 224 901	1 375	43 229	1 023	73 744
K	Erbringung von Finanz- und Versicherungsdienstleistungen	1 003	1 795 941	354	11 303	210	14 798
L	Grundstücks- und Wohnungswesen	14 440	3 114 896	6 848	207 427	3 193	222 635
M	Erbringung von freiberuflichen; wissenschaftlichen und technischen Dienstleistungen	19 108	6 587 435	5 575	179 959	4 516	324 623
N	Erbringung von sonstigen wirtschaftlichen Dienstleistungen	8 206	3 643 202	2 569	80 815	1 635	118 095
P	Erziehung und Unterricht	1 937	271 195	760	24 045	507	36 225
Q	Gesundheits- und Sozialwesen	1 994	4 086 849	722	23 104	387	27 603
R	Kunst; Unterhaltung und Erholung	3 750	2 019 122	1 498	47 323	898	64 231
S	Erbringung von sonstigen Dienstleistungen	7 806	1 333 777	3 289	104 444	2 170	153 881
A-S	Wirtschaftszweige insgesamt	155 060	212 026 786	42 075	1 336 122	31 070	2 233 469

**noch
T 6** Umsatzsteuerpflichtige, deren Lieferungen und Leistungen 2013
nach Wirtschaftsabschnitten/-abteilungen und Umsatzgrößenklassen

Code	Wirtschaftsabschnitte/-abteilungen	davon in Größenklassen von ... bis unter ... EUR					
		100 000–250 000		250 000–500 000		500 000–1 Mill.	
		Anzahl	1 000 EUR	Anzahl	1 000 EUR	Anzahl	1 000 EUR
A	Land- und Forstwirtschaft, Fischerei	2 561	419 532	1 299	450 603	484	326 641
B	Bergbau und Gewinnung von Steinen und Erden	12	2 309	18	6 566	17	12 608
C	Verarbeitendes Gewerbe	2 720	450 072	2 103	753 756	1 655	1 170 252
10	Herstellung von Nahrungs- und Futtermitteln	424	73 501	429	156 580	319	221 081
11	Getränkeherstellung	46	7 846	30	10 695	31	23 658
12	Tabakverarbeitung	-	-	-	-	-	-
13	Herstellung von Textilien	39	6 348	17	6 461	9	6 177
14	Herstellung von Bekleidung	20	2 944	6	2 050	.	.
15	Herstellung von Leder, Lederwaren und Schuhen	20	3 268	10	3 584	14	10 359
16	Herstellung von Holz-, Flecht-, Korb- und Korkwaren (ohne Möbel)	289	47 730	195	68 219	132	93 324
17	Herstellung von Papier, Pappe und Waren daraus	9	1 376	.	.	9	7 214
18	Herstellung von Druckerzeugnissen; Vervielfältigung von bespielten Ton-, Bild- und Datenträgern	138	23 249	92	31 847	71	49 290
19	Kokerei und Mineralölverarbeitung	-	-	-	-	-	-
20	Herstellung von chemischen Erzeugnissen	18	3 054	10	3 701	12	9 037
21	Herstellung von pharmazeutischen Erzeugnissen
22	Herstellung von Gummi- und Kunststoffwaren	61	10 285	43	15 731	42	30 120
23	Herstellung von Glas u. Glaswaren, Keramik, Verarbeitung von Steinen und Erden	211	33 814	150	53 039	106	77 115
24	Metallerzeugung und -bearbeitung	.	.	7	2 808	11	7 891
25	Herstellung von Metallerzeugnissen	592	97 804	445	159 741	393	278 034
26	Herstellung von Datenverarbeitungsgeräten, elektronischen und optischen Erzeugnissen	53	8 813	37	13 375	46	32 403
27	Herstellung von elektrischen Ausrüstungen	61	10 037	56	19 652	31	22 508
28	Maschinenbau	153	24 407	134	48 730	129	92 320
29	Herstellung von Kraftwagen und Kraftwagenteilen	58	10 121	39	14 067	19	14 383
30	Sonstiger Fahrzeugbau	7	1 166	6	2 378	5	3 839
31	Herstellung von Möbeln	146	23 520	119	41 956	54	36 304
32	Herstellung von sonstigen Waren	260	42 642	211	75 871	148	103 891
33	Reparatur und Installation von Maschinen und Ausrüstungen	108	17 182	60	20 794	66	45 681
D	Energieversorgung	359	58 523	193	69 532	139	98 314
E	Wasserversorg.; Abwasser- u. Abfallentsorgung und Beseitigung von Umweltverschmutzungen	72	12 338	55	19 757	74	55 506
F	Baugewerbe	4 432	723 383	2 947	1 049 103	2 047	1 418 236
G	Handel; Instandhaltung und Reparatur von Kraftfahrzeugen	6 716	1 090 743	4 132	1 464 622	3 173	2 239 064
45	Handel mit Kraftfahrzeugen; Instandhaltung und Reparatur von Kfz	1 276	209 795	859	303 037	663	468 545
46	Großhandel (ohne Handel mit Kraftfahrzeugen)	1 425	227 778	821	296 749	759	542 139
47	Einzelhandel (ohne Handel mit Kraftfahrzeugen)	4 015	653 170	2 452	864 836	1 751	1 228 380
H	Verkehr und Lagerei	1 087	173 285	626	225 062	526	371 136
I	Gastgewerbe	3 998	635 234	1 623	561 197	688	468 271
J	Information und Kommunikation	1 133	175 478	385	134 286	280	199 300
K	Erbringung von Finanz- und Versicherungsdienstleistungen	192	29 854	86	29 573	62	42 832
L	Grundstücks- und Wohnungswesen	2 451	384 463	974	342 248	553	385 129
M	Erbringung von freiberuflichen; wissenschaftlichen und technischen Dienstleistungen	4 836	756 171	2 072	729 049	1 162	808 617
N	Erbringung von sonstigen wirtschaftlichen Dienstleistungen	2 114	334 496	791	276 661	481	335 295
P	Erziehung und Unterricht	467	72 160	138	47 111	40	27 270
Q	Gesundheits- und Sozialwesen	340	54 190	205	73 572	164	114 234
R	Kunst; Unterhaltung und Erholung	725	113 393	320	111 778	160	109 555
S	Erbringung von sonstigen Dienstleistungen	1 580	239 679	453	156 338	171	118 890
A-S	Wirtschaftszweige insgesamt	35 795	5 725 303	18 420	6 500 813	11 876	8 301 151

**noch
T 6** Umsatzsteuerpflichtige, deren Lieferungen und Leistungen 2013
nach Wirtschaftsabschnitten/-abteilungen und Umsatzgrößenklassen

Code	Wirtschaftsabschnitte/-abteilungen	davon in Größenklassen von ... bis unter ... EUR					
		1 Mill.–2 Mill.		2 Mill.–5 Mill.		5 Mill.–10 Mill.	
		Anzahl	1 000 EUR	Anzahl	1 000 EUR	Anzahl	1 000 EUR
A	Land- und Forstwirtschaft, Fischerei	148	193 775	58	176 177	18	118 303
B	Bergbau und Gewinnung von Steinen und Erden	21	31 969	23	76 811	12	76 183
C	Verarbeitendes Gewerbe	1 194	1 676 298	965	3 062 075	471	3 276 422
10	Herstellung von Nahrungs- und Futtermitteln	182	246 322	80	249 216	38	266 429
11	Getränkeherstellung	26	37 776	28	96 861	17	119 062
12	Tabakverarbeitung	-	-	-	-	-	-
13	Herstellung von Textilien	10	13 164	11	39 478	8	59 578
14	Herstellung von Bekleidung	-	-	-	-	4	28 349
15	Herstellung von Leder, Lederwaren und Schuhen	6	8 536	15	50 840	6	39 287
16	Herstellung von Holz-, Flecht-, Korb- und Korkwaren (ohne Möbel)	86	116 503	48	147 915	29	201 678
17	Herstellung von Papier, Pappe und Waren daraus	11	17 533	14	47 565	13	94 479
18	Herstellung von Druckerzeugnissen; Vervielfältigung von bespielten Ton-, Bild- und Datenträgern	56	75 011	35	100 864	16	107 607
19	Kokerei und Mineralölverarbeitung	-	-	-	-	-	-
20	Herstellung von chemischen Erzeugnissen	23	31 510	30	90 662	25	179 563
21	Herstellung von pharmazeutischen Erzeugnissen	-	-	5	15 658	-	-
22	Herstellung von Gummi- und Kunststoffwaren	72	102 001	65	204 625	39	278 289
23	Herstellung von Glas u. Glaswaren, Keramik, Verarbeitung von Steinen und Erden	64	92 906	72	227 110	38	267 596
24	Metallerzeugung und -bearbeitung	8	12 932	7	22 984	12	87 152
25	Herstellung von Metallerzeugnissen	275	393 074	212	658 677	85	542 837
26	Herstellung von Datenverarbeitungsgeräten, elektronischen und optischen Erzeugnissen	43	62 833	38	128 982	15	108 079
27	Herstellung von elektrischen Ausrüstungen	47	63 511	30	95 838	17	119 902
28	Maschinenbau	123	172 473	145	479 659	59	425 621
29	Herstellung von Kraftwagen und Kraftwagenteilen	27	38 285	15	52 318	8	61 517
30	Sonstiger Fahrzeugbau	3	4 616	4	10 411	6	42 551
31	Herstellung von Möbeln	21	29 068	14	44 986	7	56 400
32	Herstellung von sonstigen Waren	66	93 389	51	156 793	17	114 863
33	Reparatur und Installation von Maschinen und Ausrüstungen	41	58 725	41	123 359	12	75 586
D	Energieversorgung	67	89 102	39	121 229	20	150 229
E	Wasserversorg.; Abwasser- u. Abfallentsorgung und Beseitigung von Umweltverschmutzungen	108	152 350	99	308 544	37	265 139
F	Baugewerbe	1 179	1 617 244	636	1 885 472	167	1 160 625
G	Handel; Instandhaltung und Reparatur von Kraftfahrzeugen	2 292	3 254 115	1 830	5 690 069	689	4 727 407
45	Handel mit Kraftfahrzeugen; Instandhaltung und Reparatur von Kfz	431	605 443	340	1 085 223	159	1 099 328
46	Großhandel (ohne Handel mit Kraftfahrzeugen)	679	972 284	647	2 079 047	284	1 971 445
47	Einzelhandel (ohne Handel mit Kraftfahrzeugen)	1 182	1 676 388	843	2 525 800	246	1 656 634
H	Verkehr und Lagerei	363	507 871	248	752 159	91	639 876
I	Gastgewerbe	225	307 571	112	343 964	30	200 153
J	Information und Kommunikation	172	239 086	126	383 141	45	324 477
K	Erbringung von Finanz- und Versicherungsdienstleistungen	34	48 350	29	85 893	14	98 675
L	Grundstücks- und Wohnungswesen	251	342 772	109	328 130	31	216 802
M	Erbringung von freiberuflichen; wissenschaftlichen und technischen Dienstleistungen	581	800 953	265	777 246	57	389 799
N	Erbringung von sonstigen wirtschaftlichen Dienstleistungen	305	426 758	204	609 518	69	470 758
P	Erziehung und Unterricht	16	20 870	-	-	-	-
Q	Gesundheits- und Sozialwesen	81	113 275	33	109 960	19	124 009
R	Kunst; Unterhaltung und Erholung	87	119 436	48	140 563	4	26 777
S	Erbringung von sonstigen Dienstleistungen	84	110 762	-	-	9	63 259
A-S	Wirtschaftszweige insgesamt	7 208	10 052 557	4 868	14 986 528	1 783	12 328 893

**noch
T 6** Umsatzsteuerpflichtige, deren Lieferungen und Leistungen 2013
nach Wirtschaftsabschnitten/-abteilungen und Umsatzgrößenklassen

Code	Wirtschaftsabschnitte/-abteilungen	davon in Größenklassen von ... bis unter ... EUR					
		10 Mill.–25 Mill.		25 Mill.–50 Mill.		50 Mill. und mehr	
		Anzahl	1 000 EUR	Anzahl	1 000 EUR	Anzahl	1 000 EUR
A	Land- und Forstwirtschaft, Fischerei	8	120 558	-	-	-	-
B	Bergbau und Gewinnung von Steinen und Erden	10	129 550	-	-	4	715 098
C	Verarbeitendes Gewerbe	396	6 264 624	165	5 859 027	206	71 136 320
10	Herstellung von Nahrungs- und Futtermitteln	24	374 071	11	394 854	17	4 354 750
11	Getränkeherstellung	11	183 441	11	398 654	11	1 966 257
12	Tabakverarbeitung	-	-	-	-	-	-
13	Herstellung von Textilien	-	-	-	-	-	-
14	Herstellung von Bekleidung	4	52 448	-	-	-	-
15	Herstellung von Leder, Lederwaren und Schuhen	6	84 515	6	223 912	5	455 747
16	Herstellung von Holz-, Flecht-, Korb- und Korkwaren (ohne Möbel)	9	130 394	6	198 577	7	737 941
17	Herstellung von Papier, Pappe und Waren daraus	10	165 576	6	211 228	18	3 615 083
18	Herstellung von Druckerzeugnissen; Vervielfältigung von bespielten Ton-, Bild- und Datenträgern	-	-	-	-	-	-
19	Kokerei und Mineralölverarbeitung	-	-	-	-	-	-
20	Herstellung von chemischen Erzeugnissen	20	318 836	15	532 470	18	24 472 086
21	Herstellung von pharmazeutischen Erzeugnissen	4	78 238	-	-	10	9 440 919
22	Herstellung von Gummi- und Kunststoffwaren	37	640 985	17	580 362	20	4 229 320
23	Herstellung von Glas u. Glaswaren, Keramik, Verarbeitung von Steinen und Erden	40	687 398	16	556 476	10	2 503 067
24	Metallerzeugung und -bearbeitung	7	133 548	5	160 117	10	2 769 063
25	Herstellung von Metallerzeugnissen	61	900 929	20	703 448	18	1 820 366
26	Herstellung von Datenverarbeitungsgeräten, elektronischen und optischen Erzeugnissen	18	273 955	12	484 933	5	740 968
27	Herstellung von elektrischen Ausrüstungen	22	335 936	15	522 158	7	577 161
28	Maschinenbau	75	1 190 269	12	428 789	23	4 274 919
29	Herstellung von Kraftwagen und Kraftwagenteilen	6	84 340	4	155 944	11	4 856 188
30	Sonstiger Fahrzeugbau	5	76 116	-	-	-	-
31	Herstellung von Möbeln	-	-	-	-	-	-
32	Herstellung von sonstigen Waren	-	-	-	-	4	794 431
33	Reparatur und Installation von Maschinen und Ausrüstungen	-	-	-	-	-	-
D	Energieversorgung	-	-	-	-	-	-
E	Wasserversorg.; Abwasser- u. Abfallentsorgung und Beseitigung von Umweltverschmutzungen	15	208 130	6	178 928	4	844 544
F	Baugewerbe	94	1 396 125	26	859 912	12	3 518 317
G	Handel; Instandhaltung und Reparatur von Kraftfahrzeugen	385	5 800 709	148	5 089 193	123	26 062 600
45	Handel mit Kraftfahrzeugen; Instandhaltung und Reparatur von Kfz	81	1 291 376	30	1 051 302	22	4 567 105
46	Großhandel (ohne Handel mit Kraftfahrzeugen)	214	3 198 138	90	3 078 031	87	17 440 134
47	Einzelhandel (ohne Handel mit Kraftfahrzeugen)	90	1 311 195	28	959 860	14	4 055 361
H	Verkehr und Lagerei	52	785 210	10	349 591	8	707 976
I	Gastgewerbe	6	100 249	-	-	-	-
J	Information und Kommunikation	30	454 678	6	215 783	6	2 981 700
K	Erbringung von Finanz- und Versicherungsdienstleistungen	14	201 016	3	76 862	5	1 156 785
L	Grundstücks- und Wohnungswesen	23	336 268	-	-	-	-
M	Erbringung von freiberuflichen; wissenschaftlichen und technischen Dienstleistungen	31	457 808	7	228 466	6	1 134 744
N	Erbringung von sonstigen wirtschaftlichen Dienstleistungen	30	449 641	4	128 658	4	412 507
P	Erziehung und Unterricht	-	-	-	-	-	-
Q	Gesundheits- und Sozialwesen	16	237 952	14	498 594	13	2 710 356
R	Kunst; Unterhaltung und Erholung	-	-	-	-	-	-
S	Erbringung von sonstigen Dienstleistungen	11	148 286	-	-	-	-
A-S	Wirtschaftszweige insgesamt	1 133	17 271 201	405	14 032 396	427	119 258 353

Code	Wirtschaftsabschnitte/-abteilungen	Steuer- pflichtige	Lieferungen und Leistungen	Davon Umsatzsteuerpflichtige und deren Umsätze mit der Rechtsform			
		Anzahl	1 000 EUR	Einzelunternehmen		Personengesellschaften	
				Anzahl	1 000 EUR	Anzahl	1 000 EUR
A	Land- und Forstwirtschaft, Fischerei	8 680	2 011 541	6 587	1 155 129	1 729	674 016
B	Bergbau und Gewinnung von Steinen und Erden	137	1 052 009	25	33 101	67	827 884
C	Verarbeitendes Gewerbe	13 463	93 835 594	7 486	4 378 781	1 974	25 543 331
10	Herstellung von Nahrungs- und Futtermitteln	1 859	6 354 578	1 396	1 002 795	188	1 137 474
11	Getränkeherstellung	327	2 849 814	154	216 649	85	981 131
12	Tabakverarbeitung	3	.	-	-	1	.
13	Herstellung von Textilien	192	377 048	131	23 083	20	.
14	Herstellung von Bekleidung	130	221 616	93	10 964	15	.
15	Herstellung von Leder, Lederwaren und Schuhen	130	882 242	57	23 923	29	469 730
16	Herstellung von Holz-, Flecht-, Korb- und Korkwaren (ohne Möbel)	1 159	1 761 953	826	281 118	143	846 385
17	Herstellung von Papier, Pappe und Waren daraus	104	4 161 978	11	.	39	.
18	Herstellung von Druckerzeugnissen; Vervielfältigung von bespielten Ton-, Bild- und Datenträgern	638	575 835	322	77 550	76	125 119
19	Kokerei und Mineralölverarbeitung	3	.	-	-	-	-
20	Herstellung von chemischen Erzeugnissen	196	25 642 113	34	98 863	57	2 115 315
21	Herstellung von pharmazeutischen Erzeugnissen	28	9 565 846	-	-	15	8 998 580
22	Herstellung von Gummi- und Kunststoffwaren	465	6 095 276	135	.	102	1 295 922
23	Herstellung von Glas u. Glaswaren, Keramik, Verarbeitung von Steinen und Erden	966	4 511 573	518	156 567	217	2 050 601
24	Metallerzeugung und -bearbeitung	78	3 197 481	13	28 268	14	.
25	Herstellung von Metallerzeugnissen	2 942	5 599 922	1 734	803 423	375	1 915 457
26	Herstellung von Datenverarbeitungsgeräten, elektronischen und optischen Erzeugnissen	353	1 859 159	102	54 943	44	108 094
27	Herstellung von elektrischen Ausrüstungen	386	1 771 803	147	.	60	373 546
28	Maschinenbau	1 024	7 146 171	328	330 055	173	1 177 623
29	Herstellung von Kraftwagen und Kraftwagenteilen	238	5 290 003	120	.	41	.
30	Sonstiger Fahrzeugbau	45	.	5	971	5	.
31	Herstellung von Möbeln	530	628 653	360	85 865	62	333 089
32	Herstellung von sonstigen Waren	1 207	1 699 117	750	227 664	164	587 396
33	Reparatur und Installation von Maschinen und Ausrüstungen	460	561 971	250	76 486	49	.
D	Energieversorgung	2 821	7 349 023	1 350	132 534	1 159	279 878
E	Wasserversorg.; Abwasser- u. Abfallentsorgung und Beseitigung von Umweltverschmutzungen	563	2 049 811	146	96 147	53	877 229
F	Baugewerbe	17 664	13 950 515	12 066	3 121 960	1 712	2 430 912
G	Handel; Instandhaltung und Reparatur von Kraftfahrzeugen	30 627	55 984 767	21 558	9 863 222	3 041	12 508 541
45	Handel mit Kraftfahrzeugen; Instandhaltung und Reparatur von Kfz	5 860	10 783 274	4 140	1 770 218	658	2 691 134
46	Großhandel (ohne Handel mit Kraftfahrzeugen)	7 958	29 954 123	4 465	1 862 291	908	7 104 672
47	Einzelhandel (ohne Handel mit Kraftfahrzeugen)	16 809	15 247 371	12 953	6 230 712	1 475	2 712 735
H	Verkehr und Lagerei	4 787	4 604 376	3 319	1 210 268	385	844 860
I	Gastgewerbe	13 493	3 111 832	10 836	1 834 050	1 128	521 039
J	Information und Kommunikation	4 581	5 224 901	2 757	322 761	380	821 194
K	Erbringung von Finanz- und Versicherungsdienstleistungen	1 003	1 795 941	480	55 658	148	73 084
L	Grundstücks- und Wohnungswesen	14 440	3 114 896	7 920	804 274	5 369	1 505 675
M	Erbringung von freiberuflichen; wissenschaftlichen und technischen Dienstleistungen	19 108	6 587 435	14 271	2 018 402	1 819	1 574 923
N	Erbringung von sonstigen wirtschaftlichen Dienstleistungen	8 206	3 643 202	6 073	1 005 327	656	688 633
P	Erziehung und Unterricht	1 937	271 195	1 675	165 204	104	23 441
Q	Gesundheits- und Sozialwesen	1 994	4 086 849	1 441	245 407	222	179 026
R	Kunst; Unterhaltung und Erholung	3 750	2 019 122	2 575	335 750	316	150 301
S	Erbringung von sonstigen Dienstleistungen	7 806	1 333 777	6 475	634 839	384	174 839
A-S	Wirtschaftszweige insgesamt	155 060	212 026 786	107 040	27 412 813	20 646	49 698 806

**noch
T 7** Umsatzsteuerpflichtige, deren Lieferungen und Leistungen 2013
nach Wirtschaftsabschnitten/-abteilungen und Rechtsformen

Code	Wirtschaftsabschnitte/-abteilungen	Davon Umsatzsteuerpflichtige und deren Umsätze mit der Rechtsform			
		Kapitalgesellschaften		Sonstige Rechtsformen	
		Anzahl	1 000 EUR	Anzahl	1 000 EUR
A	Land- und Forstwirtschaft, Fischerei	130	124 757	234	57 639
B	Bergbau und Gewinnung von Steinen und Erden	41	186 608	4	4 415
C	Verarbeitendes Gewerbe	3 849	59 938 083	154	3 975 399
10	Herstellung von Nahrungs- und Futtermitteln	256	2 076 510	19	2 137 799
11	Getränkeherstellung	61	1 480 466	27	171 567
12	Tabakverarbeitung	2	.	-	-
13	Herstellung von Textilien	40	229 834	1	.
14	Herstellung von Bekleidung	20	.	2	.
15	Herstellung von Leder, Lederwaren und Schuhen	44	388 589	-	-
16	Herstellung von Holz-, Flecht-, Korb- und Korkwaren (ohne Möbel)	185	624 692	5	9 759
17	Herstellung von Papier, Pappe und Waren daraus	49	.	5	.
18	Herstellung von Druckerzeugnissen; Vervielfältigung von bespielten Ton-, Bild- und Datenträgern	236	371 797	4	1 369
19	Kokerei und Mineralölverarbeitung	3	.	-	-
20	Herstellung von chemischen Erzeugnissen	101	.	4	.
21	Herstellung von pharmazeutischen Erzeugnissen	13	567 266	-	-
22	Herstellung von Gummi- und Kunststoffwaren	220	3 478 992	8	.
23	Herstellung von Glas u. Glaswaren, Keramik, Verarbeitung von Steinen und Erden	217	2 246 105	14	58 300
24	Metallerzeugung und -bearbeitung	48	.	3	.
25	Herstellung von Metallerzeugnissen	811	2 850 260	22	30 783
26	Herstellung von Datenverarbeitungsgeräten, elektronischen und optischen Erzeugnissen	203	1 695 424	4	698
27	Herstellung von elektrischen Ausrüstungen	175	1 232 296	4	.
28	Maschinenbau	513	5 632 563	10	5 930
29	Herstellung von Kraftwagen und Kraftwagenteilen	75	.	2	.
30	Sonstiger Fahrzeugbau	33	.	2	.
31	Herstellung von Möbeln	99	208 525	9	1 173
32	Herstellung von sonstigen Waren	285	877 797	8	6 260
33	Reparatur und Installation von Maschinen und Ausrüstungen	160	358 626	1	.
D	Energieversorgung	179	6 250 881	133	685 731
E	Wasserversorg.; Abwasser- u. Abfallentsorgung und Beseitigung von Umweltverschmutzungen	173	647 287	191	429 148
F	Baugewerbe	3 813	8 311 430	73	86 213
G	Handel; Instandhaltung und Reparatur von Kraftfahrzeugen	5 422	22 479 053	606	11 133 952
45	Handel mit Kraftfahrzeugen; Instandhaltung und Reparatur von Kfz	1 018	3 987 739	44	2 334 183
46	Großhandel (ohne Handel mit Kraftfahrzeugen)	2 180	12 308 533	405	8 678 627
47	Einzelhandel (ohne Handel mit Kraftfahrzeugen)	2 224	6 182 781	157	121 143
H	Verkehr und Lagerei	947	2 443 808	136	105 440
I	Gastgewerbe	775	677 057	754	79 685
J	Information und Kommunikation	1 383	3 840 097	61	240 850
K	Erbringung von Finanz- und Versicherungsdienstleistungen	278	1 153 546	97	513 653
L	Grundstücks- und Wohnungswesen	996	716 540	155	88 407
M	Erbringung von freiberuflichen; wissenschaftlichen und technischen Dienstleistungen	2 886	2 927 711	132	66 399
N	Erbringung von sonstigen wirtschaftlichen Dienstleistungen	1 373	1 895 572	104	53 670
P	Erziehung und Unterricht	124	49 095	34	33 455
Q	Gesundheits- und Sozialwesen	206	1 292 857	125	2 369 559
R	Kunst; Unterhaltung und Erholung	365	905 957	494	627 114
S	Erbringung von sonstigen Dienstleistungen	508	255 656	439	268 442
A-S	Wirtschaftszweige insgesamt	23 448	114 095 996	3 926	20 819 172

Code	Wirtschaftsabschnitte/-abteilungen	Steuer- pflichtige	Lieferungen und Leistungen	Steuerpflichtige Umsätze			
				zu 19 %		zu 7 %	
		Anzahl	1 000 EUR	Fälle	1 000 EUR	Fälle	1 000 EUR
A	Land- und Forstwirtschaft, Fischerei	8 680	2 011 541	5 678	653 278	2 772	497 024
B	Bergbau und Gewinnung von Steinen und Erden	137	1 052 009	136	957 305	9	63
C	Verarbeitendes Gewerbe	13 463	93 835 594	13 271	49 776 303	3 098	4 945 958
10	Herstellung von Nahrungs- und Futtermitteln	1 859	6 354 578	1 800	733 375	1 699	4 480 516
11	Getränkeherstellung	327	2 849 814	325	2 449 003	127	35 938
12	Tabakverarbeitung	3	.	3	.	2	.
13	Herstellung von Textilien	192	377 048	192	231 173	8	.
14	Herstellung von Bekleidung	130	221 616	130	157 359	8	.
15	Herstellung von Leder, Lederwaren und Schuhen	130	882 242	130	586 401	18	2 470
16	Herstellung von Holz-, Flecht-, Korb- und Korkwaren (ohne Möbel)	1 159	1 761 953	1 150	1 199 680	136	53 604
17	Herstellung von Papier, Pappe und Waren daraus	104	4 161 978	104	2 547 532	15	400
18	Herstellung von Druckerzeugnissen; Vervielfältigung von bespielten Ton-, Bild- und Datenträgern	638	575 835	636	518 121	212	24 763
19	Kokerei und Mineralölverarbeitung	3	.	3	.	-	-
20	Herstellung von chemischen Erzeugnissen	196	25 642 113	196	10 082 868	23	.
21	Herstellung von pharmazeutischen Erzeugnissen	28	9 565 846	28	6 119 675	13	26 021
22	Herstellung von Gummi- und Kunststoffwaren	465	6 095 276	464	3 645 286	29	803
23	Herstellung von Glas u. Glaswaren, Keramik, Verarbeitung von Steinen und Erden	966	4 511 573	961	3 133 325	56	1 721
24	Metallerzeugung und -bearbeitung	78	3 197 481	76	2 034 964	4	.
25	Herstellung von Metallerzeugnissen	2 942	5 599 922	2 909	4 239 936	87	3 839
26	Herstellung von Datenverarbeitungsgeräten, elektronischen und optischen Erzeugnissen	353	1 859 159	350	1 061 231	21	1 355
27	Herstellung von elektrischen Ausrüstungen	386	1 771 803	386	1 067 555	15	428
28	Maschinenbau	1 024	7 146 171	1 020	3 027 017	63	2 976
29	Herstellung von Kraftwagen und Kraftwagenteilen	238	5 290 003	238	2 675 145	12	239
30	Sonstiger Fahrzeugbau	45	.	44	290 739	7	3 274
31	Herstellung von Möbeln	530	628 653	529	484 320	19	159
32	Herstellung von sonstigen Waren	1 207	1 699 117	1 146	1 139 436	507	260 209
33	Reparatur und Installation von Maschinen und Ausrüstungen	460	561 971	451	487 555	17	155
D	Energieversorgung	2 821	7 349 023	2 818	6 470 251	246	264 397
E	Wasserversorg.; Abwasser- u. Abfallentsorgung und Beseitigung von Umweltverschmutzungen	563	2 049 811	543	1 010 841	197	344 096
F	Baugewerbe	17 664	13 950 515	17 142	10 717 969	457	54 652
G	Handel; Instandhaltung und Reparatur von Kraftfahrzeugen	30 627	55 984 767	30 036	39 904 330	9 054	7 191 770
45	Handel mit Kraftfahrzeugen; Instandhaltung und Reparatur von Kfz	5 860	10 783 274	5 829	9 418 869	354	8 081
46	Großhandel (ohne Handel mit Kraftfahrzeugen)	7 958	29 954 123	7 675	18 206 409	1 692	4 998 384
47	Einzelhandel (ohne Handel mit Kraftfahrzeugen)	16 809	15 247 371	16 532	12 279 052	7 008	2 185 306
H	Verkehr und Lagerei	4 787	4 604 376	4 744	3 778 574	1 107	228 353
I	Gastgewerbe	13 493	3 111 832	13 355	2 056 491	10 921	1 013 187
J	Information und Kommunikation	4 581	5 224 901	4 562	4 693 453	592	406 279
K	Erbringung von Finanz- und Versicherungsdienstleistungen	1 003	1 795 941	1 000	1 705 766	124	73 149
L	Grundstücks- und Wohnungswesen	14 440	3 114 896	14 355	2 252 489	539	34 929
M	Erbringung von freiberuflichen; wissenschaftlichen und technischen Dienstleistungen	19 108	6 587 435	19 045	5 780 830	1 621	54 499
N	Erbringung von sonstigen wirtschaftlichen Dienstleistungen	8 206	3 643 202	8 120	3 160 948	956	125 427
P	Erziehung und Unterricht	1 937	271 195	1 919	220 791	585	15 155
Q	Gesundheits- und Sozialwesen	1 994	4 086 849	1 771	471 615	725	214 194
R	Kunst; Unterhaltung und Erholung	3 750	2 019 122	3 502	1 035 298	1 999	138 295
S	Erbringung von sonstigen Dienstleistungen	7 806	1 333 777	7 762	1 169 368	770	44 993
A-S	Wirtschaftszweige insgesamt	155 060	212 026 786	149 759	135 815 901	35 772	15 646 420

**noch
T 8** Umsatzsteuerpflichtige, deren Lieferungen und Leistungen 2013
nach Wirtschaftsabschnitten/-abteilungen und Besteuerung des Umsatzes

Code	Wirtschaftsabschnitte/-abteilungen	Steuerpflichtige Umsätze				Steuerpflichtige Umsätze nach § 13b für die der Leistungsempfänger die Steuer schuldet	
		zu anderen Steuersätzen		nach § 24 UStG			
		Fälle	1 000 EUR	Fälle	1 000 EUR	Fälle	1 000 EUR
A	Land- und Forstwirtschaft, Fischerei	76	4 038	4 920	794 631	144	8 014
B	Bergbau und Gewinnung von Steinen und Erden	15	57	-	-	35	5 104
C	Verarbeitendes Gewerbe	368	- 254	27	850	3 494	1 244 469
10	Herstellung von Nahrungs- und Futtermitteln	7	.	2	.	35	21 937
11	Getränkeherstellung	24	540	20	715	22	4 108
12	Tabakverarbeitung	1	.	-	-	2	.
13	Herstellung von Textilien	3	0	1	.	9	142
14	Herstellung von Bekleidung	3	2	-	-	2	.
15	Herstellung von Leder, Lederwaren und Schuhen	9	5	-	-	6	97
16	Herstellung von Holz-, Flecht-, Korb- und Korkwaren (ohne Möbel)	19	- 39	3	42	456	59 412
17	Herstellung von Papier, Pappe und Waren daraus	7	3	-	-	26	10 556
18	Herstellung von Druckerzeugnissen; Vervielfältigung von bespielten Ton-, Bild- und Datenträgern	15	- 4	-	-	39	454
19	Kokerei und Mineralölverarbeitung	-	-	-	-	-	-
20	Herstellung von chemischen Erzeugnissen	19	.	-	-	26	.
21	Herstellung von pharmazeutischen Erzeugnissen	5	- 108	-	-	5	268
22	Herstellung von Gummi- und Kunststoffwaren	30	- 88	-	-	168	31 516
23	Herstellung von Glas u. Glaswaren, Keramik, Verarbeitung von Steinen und Erden	51	- 46	-	-	300	109 006
24	Metallerzeugung und -bearbeitung	6	66	-	-	36	54 374
25	Herstellung von Metallerzeugnissen	55	- 85	1	.	1 330	350 680
26	Herstellung von Datenverarbeitungsgeräten, elektronischen und optischen Erzeugnissen	11	9	-	-	60	11 873
27	Herstellung von elektrischen Ausrüstungen	17	- 3	-	-	108	40 645
28	Maschinenbau	38	- 220	-	-	315	70 081
29	Herstellung von Kraftwagen und Kraftwagenteilen	12	- 207	-	-	48	37 528
30	Sonstiger Fahrzeugbau	1	.	-	-	11	2 519
31	Herstellung von Möbeln	9	.	-	-	213	24 373
32	Herstellung von sonstigen Waren	19	12	-	-	142	8 946
33	Reparatur und Installation von Maschinen und Ausrüstungen	7	44	-	-	135	55 764
D	Energieversorgung	47	- 418	10	335	120	452 020
E	Wasserversorg.; Abwasser- u. Abfallentsorgung und Beseitigung von Umweltverschmutzungen	40	- 2 387	1	.	205	411 552
F	Baugewerbe	216	- 4 765	4	257	10 300	2 603 914
G	Handel; Instandhaltung und Reparatur von Kraftfahrzeugen	541	2 332	26	872	2 646	1 561 006
45	Handel mit Kraftfahrzeugen; Instandhaltung und Reparatur von Kfz	132	908	4	24	525	26 014
46	Großhandel (ohne Handel mit Kraftfahrzeugen)	238	1 372	14	751	1 058	1 421 542
47	Einzelhandel (ohne Handel mit Kraftfahrzeugen)	171	53	8	97	1 063	113 450
H	Verkehr und Lagerei	53	108	2	.	271	58 340
I	Gastgewerbe	17	107	55	2 666	68	1 591
J	Information und Kommunikation	48	95	-	-	173	29 027
K	Erbringung von Finanz- und Versicherungsdienstleistungen	5	.	-	-	26	5 194
L	Grundstücks- und Wohnungswesen	52	- 72	5	345	345	169 249
M	Erbringung von freiberuflichen; wissenschaftlichen und technischen Dienstleistungen	725	802	7	66	443	51 769
N	Erbringung von sonstigen wirtschaftlichen Dienstleistungen	77	- 5	7	350	1 289	113 017
P	Erziehung und Unterricht	18	52	-	-	14	303
Q	Gesundheits- und Sozialwesen	7	.	3	298	38	753
R	Kunst; Unterhaltung und Erholung	18	219	-	-	87	2 072
S	Erbringung von sonstigen Dienstleistungen	25	82	2	.	262	15 421
A-S	Wirtschaftszweige insgesamt	2 348	- 365	5 069	800 908	19 960	6 732 816

Code	Wirtschaftsabschnitte/-abteilungen	Steuerfreie Umsätze					
		insgesamt		darunter			
				mit Vorsteuerabzug		ohne Vorsteuerabzug	
		Fälle	1 000 EUR	Fälle	1 000 EUR	Fälle	1 000 EUR
A	Land- und Forstwirtschaft, Fischerei	789	54 556	560	45 137	273	9 419
B	Bergbau und Gewinnung von Steinen und Erden	65	89 479	58	87 048	13	2 431
C	Verarbeitendes Gewerbe	4 605	37 868 268	4 338	37 284 767	657	583 501
10	Herstellung von Nahrungs- und Futtermitteln	233	1 118 728	180	1 116 485	79	2 243
11	Getränkeherstellung	124	359 510	109	351 280	43	8 230
12	Tabakverarbeitung	3	.	3	.	-	-
13	Herstellung von Textilien	70	145 690	66	144 521	13	1 169
14	Herstellung von Bekleidung	38	64 232	37	63 970	3	.
15	Herstellung von Leder, Lederwaren und Schuhen	64	293 269	64	289 816	6	3 453
16	Herstellung von Holz-, Flecht-, Korb- und Korkwaren (ohne Möbel)	264	449 255	239	447 815	38	1 440
17	Herstellung von Papier, Pappe und Waren daraus	78	1 603 488	77	1 320 211	16	283 277
18	Herstellung von Druckerzeugnissen; Vervielfältigung von bespielten Ton-, Bild- und Datenträgern	249	32 501	234	30 994	43	1 507
19	Kokerei und Mineralölverarbeitung	2	.	2	.	-	-
20	Herstellung von chemischen Erzeugnissen	153	15 164 173	152	15 008 692	27	.
21	Herstellung von pharmazeutischen Erzeugnissen	21	3 419 990	21	3 327 397	7	92 593
22	Herstellung von Gummi- und Kunststoffwaren	281	2 417 759	275	2 398 111	33	19 648
23	Herstellung von Glas u. Glaswaren, Keramik, Verarbeitung von Steinen und Erden	293	1 267 568	270	1 263 020	53	4 548
24	Metallerzeugung und -bearbeitung	55	1 108 071	54	1 107 862	7	209
25	Herstellung von Metallerzeugnissen	832	1 005 540	783	1 001 146	93	4 394
26	Herstellung von Datenverarbeitungsgeräten, elektronischen und optischen Erzeugnissen	221	784 691	216	782 595	26	2 097
27	Herstellung von elektrischen Ausrüstungen	171	663 178	163	662 753	24	424
28	Maschinenbau	606	4 046 317	593	4 045 846	54	471
29	Herstellung von Kraftwagen und Kraftwagenteilen	114	2 577 298	108	2 577 442	16	- 144
30	Sonstiger Fahrzeugbau	31	221 973	30	221 972	1	.
31	Herstellung von Möbeln	126	119 780	116	119 712	14	68
32	Herstellung von sonstigen Waren	431	290 513	408	289 080	47	1 433
33	Reparatur und Installation von Maschinen und Ausrüstungen	145	18 453	138	17 757	14	696
D	Energieversorgung	182	162 438	83	102 688	117	59 751
E	Wasserversorg.; Abwasser- u. Abfallentsorgung und Beseitigung von Umweltverschmutzungen	142	285 709	116	275 077	42	10 632
F	Baugewerbe	1 529	578 488	1 107	335 141	495	243 347
G	Handel; Instandhaltung und Reparatur von Kraftfahrzeugen	9 401	7 324 456	8 257	7 210 448	2 045	114 008
45	Handel mit Kraftfahrzeugen; Instandhaltung und Reparatur von Kfz	2 318	1 329 378	2 022	1 316 184	663	13 194
46	Großhandel (ohne Handel mit Kraftfahrzeugen)	3 024	5 325 665	2 832	5 270 442	447	55 224
47	Einzelhandel (ohne Handel mit Kraftfahrzeugen)	4 059	669 413	3 403	623 823	935	45 590
H	Verkehr und Lagerei	969	538 963	778	521 328	280	17 634
I	Gastgewerbe	731	37 789	313	18 622	449	19 167
J	Information und Kommunikation	806	96 047	656	81 068	229	14 979
K	Erbringung von Finanz- und Versicherungsdienstleistungen	67	12 266	59	11 560	8	706
L	Grundstücks- und Wohnungswesen	2 054	657 956	333	31 920	1 786	626 036
M	Erbringung von freiberuflichen; wissenschaftlichen und technischen Dienstleistungen	2 043	699 469	1 225	203 794	923	495 676
N	Erbringung von sonstigen wirtschaftlichen Dienstleistungen	1 049	243 466	773	197 289	465	46 176
P	Erziehung und Unterricht	486	34 894	94	2 537	427	32 357
Q	Gesundheits- und Sozialwesen	751	3 399 912	79	5 594	710	3 394 319
R	Kunst; Unterhaltung und Erholung	458	843 238	201	9 072	283	834 166
S	Erbringung von sonstigen Dienstleistungen	655	103 712	394	16 255	300	87 457
A-S	Wirtschaftszweige insgesamt	26 782	53 031 105	19 424	46 439 345	9 502	6 591 760

Code	Wirtschaftszweig	Steuer- pflichtige	Steuerbarer Umsatz		
			insgesamt	Lieferungen und Leistungen	innergemein- schaftliche Erwerbe
		Anzahl	1 000 EUR		
A	Land- und Forstwirtschaft, Fischerei	8 680	2 056 308	2 011 541	44 767
01	Landwirtschaft, Jagd und damit verbundene Tätigkeiten	7 993	1 872 759	1 830 188	42 571
01.1	Anbau einjähriger Pflanzen	713	262 014	247 010	15 004
01.11	Anbau von Getreide (ohne Reis), Hülsenfrüchten und Ölsaaten	595	109 111	106 395	2 717
01.12	Anbau von Reis	-	-	-	-
01.13	Anbau von Gemüse und Melonen sowie Wurzeln und Knollen	103	133 915	123 354	10 560
01.13.1	Anbau von Gemüse und Melonen	69	119 057	109 459	9 598
01.13.2	Anbau von Kartoffeln sowie sonstigen Wurzeln und Knollen	34	14 858	13 895	963
01.14	Anbau von Zuckerrohr	-	-	-	-
01.15	Anbau von Tabak	-	-	-	-
01.16	Anbau von Faserpflanzen	-	-	-	-
01.19	Anbau von sonstigen einjährigen Pflanzen	15	18 988	17 261	1 726
01.19.1	Anbau von Zierpflanzen zum Schnitt	15	18 988	17 261	1 726
01.19.2	Erzeugung von Blumensamen	-	-	-	-
01.19.9	Anbau von sonstigen einjährigen Pflanzen a.n.g.	-	-	-	-
01.2	Anbau mehrjährigen Pflanzen	5 534	1 125 457	1 114 035	11 422
01.21	Anbau von Wein- und Tafeltrauben	5 482	1 105 847	1 094 956	10 891
01.22	Anbau von tropischen und subtropischen Früchten	-	-	-	-
01.23	Anbau von Zitrusfrüchten	-	-	-	-
01.24	Anbau von Kern- und Steinobst	40	13 871	13 628	244
01.25	Anbau von sonstigem Obst und Nüssen	5	4 843	4 556	287
01.25.1	Anbau von Erdbeeren	3	.	.	.
01.25.9	Anbau von sonstigem Obst (ohne Erdbeeren) und Nüssen	2	.	.	.
01.26	Anbau von ölhaltigen Früchten	-	-	-	-
01.27	Anbau von Pflanzen zur Herstellung von Getränken	-	-	-	-
01.28	Anbau von Gewürzpflanzen, Pflanzen für aromatische, narkotische und pharmazeutische Zwecke	3	241	241	-
01.29	Anbau sonstiger mehrjähriger Pflanzen	4	654	654	-
01.3	Betrieb von Baumschulen, sowie Anbau von Pflanzen zu Vermehrungszwecken	108	.	58 803	.
01.30.1	Anbau von Zimmerpflanzen, Beet- und Balkonpflanzen	51	.	35 278	.
01.30.2	Betrieb von Baumschulen	57	25 478	23 525	1 954
01.4	Tierhaltung	504	143 383	139 590	3 793
01.41	Haltung von Milchkühen	250	61 291	59 700	1 591
01.42	Haltung von anderen Rindern	13	2 115	2 110	4
01.43	Haltung von Pferden und Eseln	54	4 893	4 860	33
01.44	Haltung von Kamelen	-	-	-	-
01.45	Haltung von Schafen und Ziegen	37	3 079	3 012	67
01.46	Haltung von Schweinen	50	10 728	10 718	9
01.47	Haltung von Geflügel	23	48 497	46 626	1 871
01.49	Sonstige Tierhaltung	77	12 780	12 563	217
01.5	Gemischte Landwirtschaft	639	135 180	.	.
01.6	Erbringung von landwirtschaftlichen Dienstleistungen	494	140 323	138 513	1 811
01.61	Erbringung von landwirtschaftlichen Dienstleistungen für den Pflanzenbau	279	106 900	105 928	971
01.62	Erbringung von landwirtschaftlichen Dienstleistungen für die Tierhaltung	106	9 329	9 092	237
01.63	Nach der Ernte anfallende Tätigkeiten in der pflanzlichen Erzeugung	18	2 972	2 814	158
01.64	Saatgutaufbereitung	91	21 123	20 678	445
01.7	Jagd, Fallenstellerei und damit verbundene Tätigkeiten	1	.	.	-
02	Forstwirtschaft und Holzeinschlag	671	178 551	176 764	1 787
02.1	Forstwirtschaft	60	15 134	15 076	59
02.2	Holzeinschlag	196	66 882	66 329	553
02.3	Sammeln von wild wachsenden Produkten (ohne Holz)	-	-	-	-
02.4	Erbringung von Dienstleistungen für Forstwirtschaft und Holzeinschlag	415	96 534	95 360	1 174
03	Fischerei und Aquakultur	16	4 998	4 589	409
03.1	Fischerei	4	396	396	-
03.11	Meeresfischerei	-	-	-	-
03.12	Süßwasserfischerei	4	396	396	-

**noch
T 9** Umsatzsteuerpflichtige und deren steuerbarer Umsatz 2013
nach Wirtschaftszweigen

Code	Wirtschaftszweig	Steuer- pflichtige	Steuerbarer Umsatz		
			insgesamt	Lieferungen und Leistungen	innergemein- schaftliche Erwerbe
		Anzahl	1 000 EUR		
03.2	Aquakultur	12	4 603	4 193	409
03.21	Meeressaquakultur	-	-	-	-
03.22	Süßwassaquakultur	12	4 603	4 193	409
B	Bergbau und Gewinnung von Steinen und Erden	137	.	1 052 009	.
05	Kohlenbergbau	-	-	-	-
05.1	Steinkohlenbergbau	-	-	-	-
05.2	Braunkohlenbergbau	-	-	-	-
06	Gewinnung von Erdöl und Erdgas	1	.	.	-
06.1	Gewinnung von Erdöl	1	.	.	-
06.2	Gewinnung von Erdgas	-	-	-	-
07	Erzbergbau	-	-	-	-
07.1	Eisenerzbergbau	-	-	-	-
07.2	NE-Metallerzbergbau	-	-	-	-
07.21	Bergbau auf Uran- und Thoriumerze	-	-	-	-
07.29	Sonstiger NE-Metallerzbergbau	-	-	-	-
08	Gewinnung von Steinen und Erden, sonstiger Bergbau	135	.	.	.
08.1	Gewinnung von Natursteinen, Kies, Sand, Ton und Kaolin	127	990 450	970 721	19 729
08.11	Gewinnung von Naturwerksteinen und Natursteinen, Kalk- und Gipsstein, Kreide und Schiefer	58	767 786	756 461	11 326
08.12	Gewinnung von Kies, Sand, Ton und Kaolin	69	222 663	214 260	8 403
08.9	Sonstiger Bergbau; Gewinnung von Steinen u. Erden a.n.g.	8	.	.	-
08.91	Bergbau auf chemische und Düngemittelminerale	1	.	.	-
08.92	Torfgewinnung	-	-	-	-
08.93	Gewinnung von Salz	-	-	-	-
08.99	Gewinnung von Steinen und Erden a.n.g.	7	25 735	.	.
09	Erbringung von Dienstleistungen für den Bergbau und für die Gewinnung von Steinen und Erden	1	.	.	-
09.1	Erbringung von Dienstleistungen für die Gewinnung von Erdöl und Erdgas	-	-	-	-
09.9	Erbringung von Dienstleistungen für den sonstigen Bergbau und die Gewinnung von Steinen und Erden	1	.	.	-
C	Verarbeitendes Gewerbe	13 463	107 069 630	93 835 594	13 234 036
10	Herstellung von Nahrungs- und Futtermitteln	1 859	7 185 256	6 354 578	830 679
10.1	Schlachten und Fleischverarbeitung	794	1 290 208	1 193 125	97 083
10.11	Schlachten (ohne Schlachten von Geflügel)	31	.	.	-
10.12	Schlachten von Geflügel	1	.	.	-
10.13	Fleischverarbeitung	762	.	905 279	.
10.2	Fischverarbeitung	6	10 723	.	.
10.3	Obst- und Gemüseverarbeitung	31	.	459 113	.
10.31	Kartoffelverarbeitung	2	.	.	.
10.32	Herstellung von Frucht- und Gemüsesäften	18	540 552	.	.
10.39	Sonstige Verarbeitung von Obst und Gemüse	11	32 478	31 540	938
10.4	Herstellung von pflanzlichen und tierischen Ölen und Fetten	9	1 526	1 231	295
10.41	Herstellung von Ölen und Fetten (ohne Margarine u. ä. Nahrungsfette)	9	1 526	1 231	295
10.42	Herstellung von Margarine u. ä. Nahrungsfetten	-	-	-	-
10.5	Milchverarbeitung	11	.	.	.
10.51	Milchverarbeitung (ohne Herstellung von Speiseeis)	2	.	.	.
10.52	Herstellung von Speiseeis	9	2 397	2 071	325
10.6	Mahl- und Schälmaschinen, Herstellung von Stärke und Stärkeerzeugnissen	33	473 524	.	.
10.61	Mahl- und Schälmaschinen	30	.	241 252	.
10.62	Herstellung von Stärke und Stärkeerzeugnissen	3	.	.	.
10.7	Herstellung von Back- und Teigwaren	854	1 681 374	1 575 515	105 859
10.71	Herstellung von Backwaren (ohne Dauerbackwaren)	836	935 960	889 560	46 399
10.72	Herstellung von Dauerbackwaren	13	.	.	.
10.73	Herstellung von Teigwaren	5	.	.	.

Code	Wirtschaftszweig	Steuer- pflichtige	Steuerbarer Umsatz		
			insgesamt	Lieferungen und Leistungen	innergemein- schaftliche Erwerbe
		Anzahl	1 000 EUR		
10.8	Herstellung von sonstigen Nahrungsmitteln	96	1 136 985	966 887	170 098
10.81	Herstellung von Zucker	-	-	-	-
10.82	Herstellung von Süßwaren (ohne Dauerbackwaren)	20	84 477	71 754	12 723
10.83	Verarbeitung von Kaffee und Tee, Herstellung von Kaffee-Ersatz	17	25 458	.	.
10.84	Herstellung von Würzmitteln und Soßen	15	64 622	62 804	1 818
10.85	Herstellung von Fertiggerichten	2	.	.	.
10.86	Herstellung von homogenisierten und diätetischen Nahrungsmitteln	5	.	5 429	.
10.89	Herstellung von sonstigen Nahrungsmitteln a.n.g.	37	911 445	762 839	148 606
10.9	Herstellung von Futtermitteln	25	36 144	32 915	3 229
10.91	Herstellung von Futtermitteln für Nutztiere	16	15 336	14 099	1 237
10.92	Herstellung von Futtermitteln für sonstige Tiere	9	20 808	18 816	1 991
11	Getränkeherstellung	327	3 087 098	2 849 814	237 284
11.01	Herstellung von Spirituosen	134	110 690	.	.
11.02	Herstellung von Traubenwein	143	1 534 509	1 378 483	156 026
11.03	Herstellung von Apfelwein u. anderen Fruchtweinen	6	.	463	.
11.04	Herstellung von Wermutwein u. sonstigen aromatisierten Weinen	1	.	.	-
11.05	Herstellung von Bier	24	793 432	781 609	11 822
11.06	Herstellung von Malz	2	.	.	.
11.07	Herstellung von Erfrischungsgetränken; Gewinnung natürlicher Mineralwässer	17	541 020	506 958	34 061
12	Tabakverarbeitung	3	.	.	.
13	Herstellung von Textilien	192	477 180	377 048	100 132
13.1	Spinnstoffaufbereitung und Spinnerei	1	.	.	.
13.2	Weberei	5	.	1 897	.
13.3	Veredlung von Textilien und Bekleidung	94	85 181	.	.
13.9	Herstellung von sonstigen Textilwaren	92	226 317	191 285	35 032
13.91	Herstellung von gewirktem und gestricktem Stoff	1	.	.	.
13.92	Herstellung von konfektionierten Textilwaren (ohne Bekleidung)	52	46 545	39 699	6 846
13.93	Herstellung von Teppichen	-	-	-	-
13.94	Herstellung von Seilerwaren	-	-	-	-
13.95	Herstellung von Vliesstoff und Erzeugnissen daraus (ohne Bekleidung)	9	139 097	.	.
13.96	Herstellung von technischen Textilien	9	20 271	18 916	1 355
13.99	Herstellung von sonstigen Textilwaren a.n.g.	21	.	16 307	.
14	Herstellung von Bekleidung	130	243 431	221 616	21 815
14.1	Herstellung von Bekleidung (ohne Pelzbekleidung)	114	202 925	185 183	17 742
14.11	Herstellung von Lederbekleidung	4	.	515	.
14.12	Herstellung von Arbeits- und Berufsbekleidung	8	86 546	75 271	11 275
14.13	Herstellung von sonstiger Oberbekleidung	89	113 442	107 287	6 155
14.14	Herstellung von Wäsche	2	.	.	.
14.19	Herstellung von sonstiger Bekleidung und Bekleidungszubehör a. n. g.	11	2 056	.	.
14.2	Herstellung von Pelzwaren	11	.	.	.
14.3	Herstellung von Bekleidung aus gewirktem und gestricktem Stoff	5	.	.	.
14.31	Herstellung von Strumpfwaren	2	.	.	.
14.39	Herstellung von sonstiger Bekleidung aus gewirktem und gestricktem Stoff	3	5 004	.	.
15	Herstellung von Leder, Lederwaren und Schuhen	130	1 051 255	882 242	169 013
15.1	Herstellung von Leder und Lederwaren (ohne Herstellung von Lederbekleidung)	50	105 427	101 564	3 863
15.11	Herstellung von Leder und Lederfaserstoff; Zurichtung und Färben von Fellen	7	2 364	2 040	323
15.12	Lederverarbeitung (ohne Herstellung von Lederbekleidung)	43	103 063	99 524	3 539
15.2	Herstellung von Schuhen	80	945 828	780 678	165 150
16	Herstellung von Holz-, Flecht-, Korb- und Korkwaren (ohne Möbel)	1 159	1 925 229	1 761 953	163 276
16.1	Säge-, Hobel- und Holzimprägnierwerke	115	319 552	295 667	23 885
16.2	Herstellung von sonstigen Holz-, Korb-, Flecht- und Korbwaren (ohne Möbel)	1 044	1 605 677	1 466 286	139 391
16.21	Herstellung von Furnier-, Sperrholz-, Holzfaser- und Holzspanplatten	10	.	.	.
16.22	Herstellung von Parketttafeln	1	.	.	.

**noch
T 9** Umsatzsteuerpflichtige und deren steuerbarer Umsatz 2013
nach Wirtschaftszweigen

Code	Wirtschaftszweig	Steuer- pflichtige	Steuerbarer Umsatz		
			insgesamt	Lieferungen und Leistungen	innergemein- schaftliche Erwerbe
		Anzahl	1 000 EUR		
16.23	Herstellung von sonstigen Konstruktionsteilen, Fertigbauteilen, Ausbauelementen und Fertigteilbauten aus Holz	890	836 004	796 125	39 879
16.24	Herstellung von Verpackungsmitteln, Lagerbehältern und Ladungsträgern aus Holz	63	193 286	173 103	20 183
16.29	Herstellung von Holzwaren a. n. g., Kork-, Flecht- und Korbwaren (ohne Möbel)	80	102 204	.	.
17	Herstellung von Papier, Pappe und Waren daraus	104	4 688 118	4 161 978	526 140
17.1	Herstellung von Holz- und Zellstoff, Papier, Karton und Pappe	13	1 415 400	1 254 645	160 755
17.11	Herstellung von Holz- und Zellstoff	1	.	.	.
17.12	Herstellung von Papier, Karton und Pappe	12	.	.	.
17.2	Herstellung von Waren aus Papier, Karton und Pappe	91	3 272 718	2 907 333	365 385
17.21	Herstellung von Wellpapier und -pappe sowie von Verpackungsmitteln aus Papier, Karton und Pappe	58	2 187 964	1 926 010	261 954
17.22	Herstellung von Haushalts-, Hygiene- und Toilettenartikeln aus Zellstoff, Papier und Pappe	7	.	829 990	.
17.23	Herstellung von Schreibwaren und Bürobedarf aus Papier, Karton und Pappe	7	.	6 980	.
17.24	Herstellung von Tapeten	-	-	-	-
17.29	Herstellung von sonstigen Waren aus Papier, Karton und Pappe	19	158 353	144 353	14 000
18	Herstellung von Druckerzeugnissen; Vervielfältigung von bespielten Ton-, Bild- und Datenträgern	638	597 210	575 835	21 375
18.1	Herstellung von Druckerzeugnissen	623	590 586	569 377	21 209
18.11	Drucken von Zeitungen	5	867	867	-
18.12	Drucken a.n.g.	394	387 667	370 759	16 907
18.13	Druck- und Medieneinstufung	189	193 204	188 996	4 207
18.14	Binden von Druckerzeugnissen und damit verbundene Dienstleistungen	35	8 849	8 754	95
18.2	Vervielfältigung von bespielten Ton-, Bild- und Datenträgern	15	6 624	6 458	166
19	Kokerei und Mineralölverarbeitung	3	.	.	.
19.1	Kokerei	-	-	-	-
19.2	Mineralölverarbeitung	3	.	.	.
20	Herstellung von chemischen Erzeugnissen	196	.	25 642 113	.
20.1	Herstellung von chemischen Grundstoffen, Düngemitteln und Stickstoff- verbindungen, Kunststoffen in Primärformen und synthetischem Kautschuk in Primärformen	41	.	.	.
20.11	Herstellung von Industriegasen	4	5 304	5 334	- 31
20.12	Herstellung von Farbstoffen und Pigmenten	3	43 557	.	.
20.13	Herstellung von sonstigen anorganischen Grundstoffen und Chemikalien	9	441 087	412 851	28 235
20.14	Herstellung von sonstigen organischen Grundstoffen und Chemikalien	10	.	.	.
20.15	Herstellung von Düngemitteln und Stickstoffverbindungen	5	.	.	.
20.16	Herstellung von Kunststoffen in Primärformen	9	398 638	.	.
20.17	Herstellung von synthetischem Kautschuk in Primärformen	1	.	.	.
20.2	Herstellung von Schädlingsbekämpfungsmitteln, Pflanzenschutz- und Desinfektionsmitteln	3	1 766	1 692	74
20.3	Herstellung von Anstrichmitteln, Druckfarben und Kittungen	26	402 341	.	.
20.4	Herstellung von Seifen, Wasch-, Reinigungs- und Körperpflegemitteln sowie von Duftstoffen	64	457 104	.	.
20.41	Herstellung von Seifen, Wasch-, Reinigungs- und Poliermitteln	31	323 731	285 860	37 871
20.42	Herstellung von Körperpflegemitteln und Duftstoffen	33	133 373	.	.
20.5	Herstellung von sonstigen chemischen Erzeugnissen	61	2 071 550	1 834 220	237 330
20.51	Herstellung von pyrotechnischen Erzeugnissen	1	.	.	-
20.52	Herstellung von Klebstoffen	11	.	319 236	.
20.53	Herstellung von etherischen Ölen	1	.	.	-
20.59	Herstellung von sonstigen chemischen Erzeugnissen a.n.g.	48	1 711 429	.	.
20.6	Herstellung von Chemiefasern	1	.	.	-
21	Herstellung von pharmazeutischen Erzeugnissen	28	10 044 528	9 565 846	478 683
21.1	Herstellung von pharmazeutischen Grundstoffen	2	.	.	.
21.2	Herstellung von pharmazeutischen Spezialitäten und sonstigen pharmazeutischen Erzeugnissen	26	.	.	.
22	Herstellung von Gummi- und Kunststoffwaren	465	7 133 937	6 095 276	1 038 662

Code	Wirtschaftszweig	Steuer- pflichtige	Steuerbarer Umsatz		
			insgesamt	Lieferungen und Leistungen	innergemein- schaftliche Erwerbe
		Anzahl	1 000 EUR		
22.1	Herstellung von Gummiwaren	24	.	52 940	.
22.11	Herstellung und Runderneuerung von Bereifungen	1	.	.	-
22.19	Herstellung von sonstigen Gummiwaren	23	.	.	.
22.2	Herstellung von Kunststoffwaren	441	.	6 042 336	.
22.21	Herstellung von Platten, Folien, Schläuchen und Profilen aus Kunststoffen	83	2 424 951	2 115 709	309 243
22.22	Herstellung von Verpackungsmitteln aus Kunststoffen	35	.	1 715 469	.
22.23	Herstellung von Baubedarfsartikeln aus Kunststoffen	119	.	653 449	.
22.29	Herstellung von sonstigen Kunststoffwaren	204	1 785 031	1 557 709	227 322
23	Herstellung von Glas und Glaswaren, Keramik, Verarbeitung von Steinen und Erden	966	4 799 626	4 511 573	288 053
23.1	Herstellung von Glas und Glaswaren	67	1 273 633	1 175 735	97 899
23.11	Herstellung von Flachglas	3	27 912	.	.
23.12	Veredlung und Bearbeitung von Flachglas	23	99 682	94 099	5 582
23.13	Herstellung von Hohlglas	11	176 908	133 952	42 956
23.14	Herstellung von Glasfasern und Waren daraus	3	.	.	.
23.19	Herstellung, Veredlung und Bearbeitung von sonstigem Glas einschließlich technischer Glaswaren	27	.	.	.
23.2	Herstellung von feuerfest. keramisch. Werkstoffen und Waren	18	238 819	213 757	25 062
23.3	Herstellung von keramischen Baumaterialien	14	304 580	295 044	9 535
23.31	Herstellung von keramischen Wand- und Bodenfliesen u. -platten	8	.	.	.
23.32	Herstellung von Ziegeln und sonstiger Baukeramik	6	.	.	.
23.4	Herstellung von sonstigen Porzellan- und keramischen Erzeugnissen	110	259 967	224 181	35 786
23.41	Herstellung von keramischen Haushaltswaren und Ziergegenständen	87	73 469	72 220	1 250
23.42	Herstellung von Sanitärkeramik	4	.	.	.
23.43	Herstellung von Isolatoren und Isolierteilen aus Keramik	3	.	.	.
23.44	Herstellung von keramischen Erzeugnissen für sonstige technische Zwecke	8	28 472	26 404	2 068
23.49	Herstellung von sonstigen keramischen Erzeugnissen	8	34 985	34 564	421
23.5	Herstellung von Zement, Kalk und gebranntem Gips	4	150 399	149 107	1 292
23.51	Herstellung von Zement	1	.	.	.
23.52	Herstellung von Kalk und gebranntem Gips	3	.	.	.
23.6	Herstellung von Erzeugnissen aus Beton, Zement und Gips	247	1 721 543	1 632 234	89 310
23.61	Herstellung von Erzeugnissen aus Beton, Zement und Kalksandstein für den Bau	158	1 387 659	1 304 776	82 883
23.62	Herstellung von Gipserzeugnissen für den Bau	1	.	.	-
23.63	Herstellung von Frischbeton (Transportbeton)	23	294 739	288 891	5 848
23.64	Herstellung von Mörtel und anderem Beton (Trockenbeton)	3	.	.	.
23.65	Herstellung von Faserzementwaren	-	-	-	-
23.69	Herstellung von sonst. Erzeugnis. aus Beton, Zement und Gips a. n. g.	62	32 632	.	.
23.7	Be- und Verarbeitung von Naturwerksteinen und Natursteinen a. n. g.	447	196 240	188 660	7 580
23.9	Herstellung von Schleifkörpern und Schleifmitteln auf Unterlage sowie sonstigen Erzeugnissen aus nichtmetallischen Mineralien a. n. g.	59	654 446	632 856	21 590
23.91	Herstellung von Schleifkörpern und Schleifmitteln auf Unterlage	14	72 924	66 581	6 343
23.99	Herstellung von sonstigen Erzeugnissen aus nichtmetallischen Mineralien a. n. g.	45	581 522	566 274	15 247
24	Metallerzeugung und -bearbeitung	78	4 043 705	3 197 481	846 224
24.1	Erzeugung von Roheisen, Stahl und Ferrolegierungen	3	.	.	.
24.2	Herstellung von Stahlrohren, Rohrform-, Rohrverschluss- und Rohrverbindungsstücken aus Stahl	23	134 240	117 928	16 312
24.3	Sonst. erste Bearbeitung von Eisen und Stahl	8	.	106 422	.
24.31	Herstellung von Blankstahl	-	-	-	-
24.32	Herstellung von Kaltband mit einer Breite v. weniger als 600 mm	-	-	-	-
24.33	Herstellung von Kaltprofilen	4	.	.	.
24.34	Herstellung von kaltgezogenem Draht	4	.	.	.
24.4	Erzeugung und erste Bearbeitung von NE-Metallen	17	3 098 084	2 308 169	789 915
24.41	Erzeugung und erste Bearbeitung von Edelmetallen	-	-	-	-
24.42	Erzeugung und erste Bearbeitung von Aluminium	12	2 118 064	.	.
24.43	Erzeugung und erste Bearbeitung von Blei, Zink und Zinn	1	.	.	.
24.44	Erzeugung und erste Bearbeitung von Kupfer	-	-	-	-
24.45	Erzeugung und erste Bearbeitung von sonst. NE-Metallen	4	.	.	-
24.46	Aufbereitung von Kernbrennstoffen	-	-	-	-
24.5	Gießereien	27	387 758	.	.

**noch
T 9** Umsatzsteuerpflichtige und deren steuerbarer Umsatz 2013
nach Wirtschaftszweigen

Code	Wirtschaftszweig	Steuer- pflichtige	Steuerbarer Umsatz		
			insgesamt	Lieferungen und Leistungen	innergemein- schaftliche Erwerbe
		Anzahl	1 000 EUR		
24.51	Eisengießereien	9	.	.	6 081
24.52	Stahlgießereien	1	.	.	-
24.53	Leichtmetallgießereien	11	56 592	52 515	4 078
24.54	Buntmetallgießereien	6	.	.	.
25	Herstellung von Metallerzeugnissen	2 942	6 024 632	5 599 922	424 709
25.1	Stahl- und Leichtmetallbau	1 019	1 955 646	1 847 741	107 904
25.11	Herstellung von Metallkonstruktionen	668	1 547 599	1 449 369	98 230
25.12	Herstellung von Ausbauelementen aus Metall	351	408 047	398 373	9 674
25.2	Herstellung von Metalltanks und -behältern; Herstellung von Heizkörpern und -kesseln für Zentralheizungen	51	171 936	156 737	15 199
25.21	Herstellung von Heizkörpern und -kesseln für Zentralheizungen	4	.	.	.
25.29	Herstellung von Sammelbehältern, Tanks u. ä. Behältern aus Metall	47	.	.	.
25.3	Herstellung von Dampfkesseln (ohne Zentralheizungskessel)	4	.	42 366	.
25.4	Herstellung von Waffen und Munition	18	.	.	.
25.5	Herstellung von Schmiede-, Press-, Zieh- und Stanzteilen, gewalzten Ringen und pulvermetallurgischen Erzeugnissen	66	823 498	.	.
25.6	Oberflächenveredlung und Wärmebehandlung; Mechanik a. n. g.	1 381	1 265 126	1 223 893	41 232
25.61	Oberflächenveredlung und Wärmebehandlung	115	334 015	317 459	16 556
25.62	Mechanik a.n.g.	1 266	931 111	906 434	24 676
25.7	Herstellung von Schneidwaren, Werkzeugen, Schlössern und Beschlägen aus unedlen Metallen	155	413 400	378 693	34 707
25.71	Herstellung von Schneidwaren und Bestecken aus unedlen Metallen	1	.	.	.
25.72	Herstellung von Schlössern und Beschlägen aus unedlen Metallen	44	.	.	.
25.73	Herstellung von Werkzeugen	110	373 012	338 832	34 180
25.73.1	Herstellung von Handwerkzeugen	43	135 170	111 882	23 288
25.73.2	Herstellung von Sägen und von Maschinenwerkzeugen für die Holzbearbeitung	4	39 136	38 534	602
25.73.3	Herstellung von auswechselbaren Werkzeugen für die Metallbearbeitung a. n. g.	33	121 774	113 722	8 052
25.73.4	Herstellung von Geräten für die Landwirtschaft	-	-	-	-
25.73.5	Herstellung von sonstigen Werkzeugen	30	76 932	74 694	2 238
25.9	Herstellung von sonstigen Metallwaren	248	1 252 350	1 075 190	177 161
25.91	Herstellung von Fässern, Trommeln, Dosen, Eimern u. ä. Behältern aus Metall	11	92 341	88 924	3 417
25.92	Herstellung von Verpackungen und Verschlüssen aus Eisen, Stahl und NE-Metall	10	257 208	224 996	32 212
25.93	Herstellung von Drahtwaren, Ketten und Federn	24	259 823	179 666	80 158
25.94	Herstellung von Schrauben und Nieten	37	165 380	154 804	10 575
25.99	Herstellung von sonstigen Metallwaren a.n.g.	166	477 599	426 800	50 798
26	Herstellung von Datenverarbeitungsgeräten, elektronischen und optischen Erzeugnissen	353	2 047 044	1 859 159	187 885
26.1	Herstellung von elektronischen Bauelementen und Leiterplatten	94	432 124	417 057	15 066
26.11	Herstellung von elektronischen Bauelementen	83	274 146	262 976	11 170
26.11.1	Herstellung von Solarzellen und Solarmodulen	4	89 338	85 892	3 446
26.11.9	Herstellung von sonstigen elektronischen Bauelementen	79	184 808	177 084	7 724
26.12	Herstellung von bestückten Leiterplatten	11	157 978	154 081	3 896
26.2	Herstellung von DV-Geräten und peripheren Geräten	36	67 549	65 730	1 818
26.3	Herstellung von Geräten und Einrichtungen der Telekommunikationstechnik	37	200 834	193 579	7 254
26.4	Herstellung von Geräten der Unterhaltungselektronik	9	.	.	.
26.5	Herstellung von Mess-, Kontroll-, Navigations- u. ä. Instrumenten und Vorrichtungen; Herstellung von Uhren	149	.	463 240	.
26.51	Herstellung von Mess-, Kontroll-, Navigations- u. ä. Instrumenten und Vorrichtungen	148	.	.	.
26.51.1	Herstellung von elektrischen Mess-, Kontroll-, Navigations- u. ä. Instrumenten und Vorrichtungen	146	501 669	.	.
26.51.2	Herstellung von nicht elektrischen Mess-, Kontroll-, Navigations- u. ä. Instrumenten und Vorrichtungen	2	.	.	-
26.51.3	Herstellung von Prüfmaschinen	-	-	-	-
26.52	Herstellung von Uhren	1	.	.	-
26.6	Herstellung von Bestrahlungs- und Elektrotherapiegeräten und elektromedizinischen Geräten	10	64 199	61 321	2 878
26.7	Herstellung von optischen und fotografischen Instrumenten und Geräten	17	204 507	.	.
26.8	Herstellung von magnetischen und optischen Datenträgern	1	.	.	-

**noch
T 9** Umsatzsteuerpflichtige und deren steuerbarer Umsatz 2013
nach Wirtschaftszweigen

Code	Wirtschaftszweig	Steuer- pflichtige	Steuerbarer Umsatz		
			insgesamt	Lieferungen und Leistungen	innergemein- schaftliche Erwerbe
		Anzahl	1 000 EUR		
27	Herstellung von elektrischen Ausrüstungen	386	2 023 633	1 771 803	251 831
27.1	Herstellung von Elektromotoren, Generatoren, Transformatoren, Elektrizitätsverteilungs- und schaltanlagen	198	951 432	883 892	67 540
27.11	Herstellung von Elektromotoren, Generatoren und Transformatoren	126	521 493	460 976	60 517
27.12	Herstellung von Elektrizitätsverteilungs- und -schaltanlagen	72	429 939	422 917	7 022
27.2	Herstellung von Batterien und Akkumulatoren	-	-	-	-
27.3	Herstellung von Kabeln und elektrischem Installationsmaterial	43	253 122	.	.
27.31	Herstellung von Glasfaserkabeln	-	-	-	-
27.32	Herstellung von sonstigen elektronischen und elektrischen Drähten und Kabeln	10	153 284	98 995	54 289
27.33	Herstellung von elektrischem Installationsmaterial	33	99 837	.	.
27.4	Herstellung von elektrischen Lampen und Leuchten	29	.	107 939	.
27.5	Herstellung von Haushaltsgeräten	2	.	.	.
27.51	Herstellung von elektrischen Haushaltsgeräten	-	-	-	-
27.52	Herstellung von nicht elektrischen Haushaltsgeräten	2	.	.	.
27.9	Herstellung von sonstigen elektrischen Ausrüstungen und Geräten a. n. g.	114	451 621	394 757	56 864
28	Maschinenbau	1 024	7 804 167	7 146 171	657 995
28.1	Herstellung von nicht wirtschaftszweigspezifischen Maschinen	112	1 965 427	1 780 964	184 463
28.11	Herstellung von Verbrennungsmotoren und Turbinen (ohne Motoren für Luft- und Straßenfahrzeuge)	1	.	.	.
28.12	Herstellung von hydraulischen und pneumatischen Komponenten und Systemen	24	66 238	56 480	9 757
28.13	Herstellung von Pumpen und Kompressoren a.n.g.	26	.	1 092 071	.
28.14	Herstellung von Armaturen a.n.g.	26	115 167	108 980	6 187
28.15	Herstellung von Lagern, Getrieben, Zahnrädern und Antriebselementen	35	576 383	.	.
28.2	Herstellung von sonstigen nicht wirtschaftszweigspezifischen Maschinen	394	1 346 224	1 263 515	82 709
28.21	Herstellung von Öfen und Brennern	49	.	.	.
28.21.1	Herstellung von Solarwärmekollektoren	1	.	.	.
28.21.9	Herstellung von sonstigen Öfen und Brennern	48	61 155	58 437	2 717
28.22	Herstellung von Hebezeugen und Fördermitteln	79	580 282	538 977	41 305
28.23	Herstellung von Büromaschinen (ohne Datenverarbeitungsgeräte und periphere Geräte)	1	.	.	.
28.24	Herstellung von handgeführten Werkzeugen mit Motorantrieb	-	-	-	-
28.25	Herstellung von kälte- und lufttechnischen Erzeugnissen, nicht für den Haushalt	98	270 637	247 999	22 638
28.29	Herstellung von sonstigen nicht wirtschaftszweigspezifischen Maschinen a. n. g.	167	431 964	415 931	16 033
28.3	Herstellung von land- und forstwirtschaftlichen Maschinen	44	93 624	86 436	7 188
28.4	Herstellung von Werkzeugmaschinen	86	463 457	438 370	25 088
28.41	Herstellung von Werkzeugmaschinen für die Metallbearbeitung	52	227 660	210 304	17 356
28.49	Herstellung von sonstigen Werkzeugmaschinen	34	235 797	228 065	7 732
28.9	Herstellung von Maschinen für sonstige bestimmte Wirtschaftszweige	388	3 935 435	3 576 887	358 548
28.91	Herstellung von Maschinen für die Metallerzeugung, von Walzwerkseinrichtungen und Gießmaschinen	3	18 203	17 798	405
28.92	Herstellung von Bergwerks-, Bau- und Baustoffmaschinen	50	2 562 507	2 260 206	302 302
28.92.1	Herstellung von Bergwerksmaschinen	2	.	.	.
28.92.2	Herstellung von Bau- und Baustoffmaschinen	48	.	.	.
28.93	Herstellung von Maschinen für die Nahrungs- und Genussmittelherstellung und die Tabakverarbeitung	26	189 955	176 061	13 894
28.94	Herstellung von Maschinen für die Textil- und Bekleidungsherstellung und die Lederherstellung	15	105 822	102 063	3 759
28.95	Herstellung von Maschinen für die Papierherstellung und -verarbeitung	8	34 164	33 452	712
28.96	Herstellung von Maschinen für die Verarbeitung von Kunststoffen und Kautschuk	21	63 564	60 513	3 051
28.99	Herstellung von Maschinen für sonstige bestimmte Wirtschaftszweige a. n. g.	265	961 220	926 796	34 424
29	Herstellung von Kraftwagen und Kraftwagenteilen	238	6 382 954	5 290 003	1 092 951
29.1	Herstellung von Kraftwagen und Kraftwagenmotoren	6	8 261	7 692	569
29.10.1	Herstellung von Personenkraftwagen und Personenkraftwagenmotoren	5	.	.	.
29.10.2	Herstellung von Nutzkraftwagen und Nutzkraftwagenmotoren	1	.	.	.
29.2	Herstellung von Karosserien, Aufbauten und Anhängern	155	313 501	274 887	38 614
29.3	Herstellung von Teilen und Zubehör für Kraftwagen	77	6 061 193	5 007 424	1 053 768
29.31	Herstellung elektrischer und elektronischer Ausrüstungsgegenstände für Kraftwagen	2	.	.	.
29.32	Herstellung von sonstigen Teilen und sonstigem Zubehör für Kraftwagen	75	.	.	.
30	Sonstiger Fahrzeugbau	45	578 031	.	.

Code	Wirtschaftszweig	Steuer- pflichtige	Steuerbarer Umsatz		
			insgesamt	Lieferungen und Leistungen	innergemein- schaftliche Erwerbe
		Anzahl	1 000 EUR		
30.1	Schiff- und Bootsbau	9	15 183	13 108	2 075
30.11	Schiffbau (ohne Boots- und Yachtbau)	3	.	.	.
30.12	Boots- und Yachtbau	6	.	.	.
30.2	Schienenfahrzeugbau	6	.	61 753	.
30.20.1	Herstellung von Lokomotiven und anderen Schienenfahrzeugen	5	.	.	.
30.20.2	Herstellung von Eisenbahninfrastruktur	1	.	.	.
30.3	Luft- und Raumfahrzeugbau	17	.	.	.
30.4	Herstellung von militärischen Kampffahrzeugen	2	.	.	.
30.9	Herstellung von Fahrzeugen a.n.g.	11	24 834	20 562	4 272
30.91	Herstellung von Krafträdern	2	.	.	.
30.92	Herstellung von Fahrrädern sowie von Behindertenfahrzeugen	6	12 005	8 871	3 134
30.99	Herstellung von sonstigen Fahrzeugen a.n.g.	3	.	.	.
31	Herstellung von Möbeln	530	669 130	628 653	40 478
31.01	Herstellung von Büro- und Ladenmöbeln	50	169 700	156 147	13 552
31.02	Herstellung von Küchenmöbeln	2	.	.	.
31.03	Herstellung von Matratzen	8	.	29 475	.
31.09	Herstellung von sonstigen Möbeln	470	467 245	.	.
31.09.1	Herstellung von Polstermöbeln	21	14 890	13 305	1 584
31.09.9	Herstellung von sonstigen Möbeln a.n.g.	449	452 356	.	.
32	Herstellung von sonstigen Waren	1 207	1 810 521	1 699 117	111 404
32.1	Herstellung von Münzen, Schmuck und ähnlichen Erzeugnissen	454	321 318	294 806	26 513
32.11	Herstellung von Münzen	1	.	.	.
32.12	Herstellung von Schmuck, Gold, Silberschmiedwaren (oh. Fantasieschmuck)	422	298 555	272 765	25 790
32.13	Herstellung von Fantasieschmuck	31	.	.	.
32.2	Herstellung von Musikinstrumenten	47	.	.	.
32.3	Herstellung von Sportgeräten	25	92 484	.	.
32.4	Herstellung von Spielwaren	33	.	.	.
32.5	Herstellung von medizinischen und zahnmedizinischen Apparaten und Materialien	539	672 293	654 374	17 919
32.50.1	Herstellung von medizintechnischen Apparaten und Materialien a. n. g.	55	394 292	380 786	13 507
32.50.2	Herstellung von orthopädischen Erzeugnissen	96	78 111	76 825	1 286
32.50.3	Zahntechnische Laboratorien	388	199 889	196 763	3 126
32.9	Herstellung von Erzeugnissen a.n.g.	109	194 249	184 432	9 817
32.91	Herstellung von Besen und Bürsten	7	.	.	.
32.99	Herstellung von sonstigen Erzeugnissen a.n.g.	102	.	.	.
33	Reparatur und Installation von Maschinen und Ausrüstungen	460	569 983	561 971	8 012
33.1	Reparatur von Metallerzeugnissen, Maschinen und Ausrüstungen	260	219 504	213 918	5 585
33.11	Reparatur von Metallerzeugnissen	9	11 019	10 811	208
33.12	Reparatur von Maschinen	191	171 402	166 582	4 820
33.13	Reparatur von elektronischen und optischen Geräten	9	7 094	7 089	5
33.14	Reparatur von elektrischen Ausrüstungen	11	6 842	6 821	21
33.15	Reparatur und Instandhaltung von Schiffen, Booten und Yachten	11	13 279	12 999	280
33.16	Reparatur und Instandhaltung von Luft- und Raumfahrzeugen	6	3 025	2 880	145
33.17	Reparatur und Instandhaltung von Fahrzeugen a. n. g.	13	3 283	3 282	1
33.19	Reparatur von sonstigen Ausrüstungen	10	3 560	3 454	106
33.2	Installation von Maschinen und Ausrüstungen a.n.g.	200	350 480	348 053	2 427
D	Energieversorgung	2 821	7 390 076	7 349 023	41 052
35	Energieversorgung	2 821	7 390 076	7 349 023	41 052
35.1	Elektrizitätsversorgung	2 681	6 310 920	6 271 406	39 514
35.11	Elektrizitätserzeugung	2 584	910 919	908 166	2 753
35.11.1	Elektrizitätserzeugung ohne Verteilung	338	57 006	56 742	264
35.11.2	Elektrizitätserzeugung mit Fremdbezug zur Verteilung	636	305 893	305 560	333
35.11.3	Elektrizitätserzeugung ohne Fremdbezug zur Verteilung	1 610	548 021	545 865	2 156
35.12	Elektrizitätsübertragung	1	.	.	.
35.13	Elektrizitätsverteilung	46	.	.	.
35.14	Elektrizitätshandel	50	.	4 493 212	.
35.2	Gasversorgung	85	1 017 122	1 015 832	1 290

Code	Wirtschaftszweig	Steuer- pflichtige	Steuerbarer Umsatz		
			insgesamt	Lieferungen und Leistungen	innergemein- schaftliche Erwerbe
		Anzahl	1 000 EUR		
35.21	Gaserzeugung	75	68 227	.	.
35.21.1	Gaserzeugung ohne Verteilung	-	-	-	-
35.21.2	Gaserzeugung mit Fremdbezug zur Verteilung	56	47 586	.	.
35.21.3	Gaserzeugung ohne Fremdbezug zur Verteilung	19	20 640	20 164	477
35.22	Gasverteilung durch Rohrleitungen	3	.	.	-
35.23	Gashandel durch Rohrleitungen	7	.	845 975	.
35.3	Wärme- und Kälteversorgung	55	62 034	61 785	249
E	Wasserversorgung; Abwasser- und Abfallentsorgung und Beseitigung von Umweltverschmutzungen	563	.	2 049 811	.
36	Wasserversorgung	171	430 544	430 392	153
36.00.1	Wassergewinnung mit Fremdbezug zur Verteilung	7	.	.	-
36.00.2	Wassergewinnung ohne Fremdbezug zur Verteilung	151	.	391 768	.
36.00.3	Wasserverteilung ohne Gewinnung	13	.	.	.
37	Abwasserentsorgung	75	84 056	83 866	190
37.00.1	Betrieb der Sammelkanalisation	69	81 530	81 340	190
37.00.2	Betrieb von Kläranlagen	6	2 526	2 526	-
38	Sammlung, Behandlung und Beseitigung von Abfällen; Rückgewinnung	296	1 590 140	1 519 074	71 066
38.1	Sammlung von Abfällen	95	395 089	393 600	1 489
38.11	Sammlung nicht gefährlicher Abfälle	93	.	.	.
38.12	Sammlung gefährlicher Abfälle	2	.	.	.
38.2	Abfallbehandlung und -beseitigung	73	212 904	212 562	342
38.21	Behandlung und Beseitigung nicht gefährlicher Abfälle	70	.	196 727	.
38.22	Behandlung und Beseitigung gefährlicher Abfälle	3	.	15 835	.
38.3	Rückgewinnung	128	982 147	912 912	69 235
38.31	Zerlegen von Schiffs- und Fahrzeugwracks und anderen Altwaren	26	23 789	23 784	5
38.32	Rückgewinnung sortierter Werkstoffe	102	958 358	889 128	69 230
39	Beseitigung von Umweltverschmutzungen und sonstige Entsorgung	21	.	16 480	.
F	Baugewerbe	17 664	14 176 579	13 950 515	226 064
41	Hochbau	1 685	5 539 270	5 447 791	91 479
41.1	Erschließung von Grundstücken; Bauträger	258	475 812	472 330	3 482
41.10.1	Erschließung von unbebauten Grundstücken	24	.	64 320	.
41.10.2	Bauträger für Nichtwohngebäude	26	.	57 959	.
41.10.3	Bauträger für Wohngebäude	208	353 453	350 051	3 403
41.2	Bau von Gebäuden	1 427	5 063 458	4 975 461	87 996
41.20.1	Bau von Gebäuden (ohne Fertigteilbau)	1 344	4 619 650	4 562 258	57 392
41.20.2	Errichtung von Fertigteilbauten	83	443 807	413 204	30 604
42	Tiefbau	619	1 485 363	1 480 988	4 375
42.1	Bau von Straßen und Bahnverkehrsstrecken	404	1 040 828	1 038 100	2 728
42.11	Bau von Straßen	372	951 110	948 879	2 231
42.12	Bau von Bahnverkehrsstrecken	24	69 109	68 613	496
42.13	Brücken- und Tunnelbau	8	20 609	20 609	-
42.2	Leitungstiefbau und Kläranlagenbau	119	313 827	312 663	1 164
42.21	Rohrleitungstiefbau, Brunnenbau und Kläranlagenbau	97	295 410	294 305	1 105
42.22	Kabelnetzleitungstiefbau	22	18 417	18 359	58
42.9	Sonstiger Tiefbau	96	130 708	130 224	484
42.91	Wasserbau	7	5 675	5 674	2
42.99	Sonstiger Tiefbau a.n.g.	89	125 033	124 551	482
43	Vorbereitende Baustellenarbeiten, Bauinstallation und sonstiges Ausbaugewerbe	15 360	7 151 945	7 021 735	130 210
43.1	Abbrucharbeiten und vorbereitende Baustellenarbeiten	599	332 241	331 371	871
43.11	Abbrucharbeiten	258	.	157 451	.
43.12	Vorbereitende Baustellenarbeiten	333	164 554	164 247	307
43.13	Test- und Suchbohrung	8	.	9 673	.
43.2	Bauinstallation	5 383	3 182 391	3 129 831	52 561
43.21	Elektroinstallation	1 763	1 080 782	1 050 673	30 109

**noch
T 9** Umsatzsteuerpflichtige und deren steuerbarer Umsatz 2013
nach Wirtschaftszweigen

Code	Wirtschaftszweig	Steuer- pflichtige	Steuerbarer Umsatz		
			insgesamt	Lieferungen und Leistungen	innergemein- schaftliche Erwerbe
		Anzahl	1 000 EUR		
43.22	Gas-, Wasser-, Heizungs- sowie Lüftungs- und Klimainstallation	2 172	1 631 888	1 624 487	7 401
43.29	Sonstige Bauinstallation	1 448	469 721	454 671	15 050
43.29.1	Dämmung gegen Kälte, Wärme, Schall und Erschütterung	1 056	336 995	328 575	8 420
43.29.9	Sonstige Bauinstallation a.n.g.	392	132 726	126 095	6 631
43.3	Sonstiger Ausbau	6 151	1 703 158	1 676 425	26 733
43.31	Anbringen von Stuckaturen, Gipserei und Verputzerei	483	180 244	179 995	249
43.32	Bautischlerei und -schlosserei	1 522	412 757	403 533	9 225
43.33	Fußboden-, Fliesen- und Plattenlegerei, Tapeziererei	2 108	498 924	490 486	8 437
43.34	Malerei und Glaserei	1 732	542 334	534 960	7 375
43.34.1	Maler- und Lackierergewerbe	1 632	501 751	494 746	7 005
43.34.2	Glasergewerbe	100	40 584	40 214	370
43.39	Sonstiger Ausbau a.n.g.	306	68 898	67 452	1 447
43.9	Sonstige spezialisierte Bautätigkeiten	3 227	1 934 155	1 884 109	50 046
43.91	Dachdeckerei und Zimmerei	1 687	949 583	944 816	4 767
43.91.1	Dachdeckerei und Bauspenglerei	1 021	600 082	598 546	1 536
43.91.2	Zimmerei und Ingenieurholzbau	666	349 501	346 270	3 231
43.99	Sonstige spezialisierte Bautätigkeiten a.n.g.	1 540	984 572	939 293	45 279
43.99.1	Gerüstbau	235	117 821	117 610	211
43.99.2	Schornstein-, Feuerungs- und Industrieofenbau	107	64 752	50 905	13 847
43.99.9	Baugewerbe a.n.g.	1 198	801 999	770 778	31 221
G	Handel; Instandhaltung und Reparatur von Kraftfahrzeugen	30 627	64 559 260	55 984 767	8 574 493
45	Handel mit Kraftfahrzeugen; Instandhaltung und Reparatur von Kraftfahrzeugen	5 860	12 748 077	10 783 274	1 964 803
45.1	Handel mit Kraftwagen	2 381	6 505 754	5 805 594	700 160
45.11	Handel mit Kraftwagen mit einem Gesamtgewicht von 3,5 t oder weniger	2 324	4 997 077	4 836 964	160 113
45.19	Handel mit Kraftwagen mit einem Gesamtgewicht von mehr als 3,5 t	57	1 508 677	968 630	540 046
45.2	Instandhaltung und Reparatur von Kraftwagen	2 062	1 054 409	1 023 005	31 404
45.20.1	Lackieren von Kraftwagen	223	135 833	135 321	512
45.20.2	Autowaschanlagen	161	27 991	27 869	122
45.20.3	Instandhaltung und Reparatur von Kraftwagen mit einem Gesamtgewicht von 3,5 t oder weniger (ohne Lackierung und Autowäsche)	1 611	792 997	773 088	19 909
45.20.4	Instandhaltung und Reparatur von Kraftwagen mit einem Gesamtgewicht von mehr als 3,5 t (ohne Lackierung und Autowäsche)	67	97 588	86 727	10 861
45.3	Handel mit Kraftwagenteilen und -zubehör	1 131	4 977 406	3 762 657	1 214 749
45.31	Großhandel m.Kraftwagenteilen und -zubehör	233	4 337 695	3 203 063	1 134 632
45.32	Einzelhandel mit Kraftwagenteilen und -zubehör	898	639 711	559 594	80 117
45.4	Handel mit Krafträdern, Kraftradteilen und -zubehör; Instandhaltung und Reparatur von Krafträdern	286	210 507	192 017	18 490
46	Großhandel (ohne Handel mit Kraftfahrzeugen)	7 958	35 904 748	29 954 123	5 950 626
46.1	Handelsvermittlung	2 897	773 246	709 290	63 956
46.11	Handelsvermittlung von landwirtschaftlichen Grundstoffen, lebenden Tieren, textilen Rohstoffen und Halbwaren	62	18 588	16 941	1 647
46.12	Handelsvermittlung von Brennstoffen, Erzen, Metallen und technischen Chemikalien	54	17 793	15 389	2 405
46.13	Handelsvermittlung von Holz, Baustoffen und Anstrichmitteln	308	52 231	49 383	2 848
46.13.1	Handelsvermittlung von Rohholz, Holzhalbwaren und Bauelementen aus Holz	26	2 989	2 946	43
46.13.2	Handelsvermittlung von Baustoffen und Anstrichmitteln	282	49 242	46 438	2 805
46.14	Handelsvermittlung von Maschinen, technischem Bedarf, Wasser- und Luftfahrzeugen	503	157 625	142 606	15 018
46.15	Handelsvermittlung von Möbeln, Einrichtungs- und Haushaltsgegenständen, Eisen- und Metallwaren	313	67 660	62 514	5 146
46.16	Handelsvermittlung von Textilien, Bekleidung, Schuhen und Lederwaren	191	43 664	38 380	5 284
46.17	Handelsvermittlung von Nahrungsmitteln, Getränken und Tabakwaren	240	150 724	143 499	7 225
46.18	Handelsvermittlung von sonstigen Waren	918	211 017	192 330	18 688
46.18.1	Handelsvermittlung von feinmechanischen, Foto- und optischen Erzeugnissen	8	.	5 247	.
46.18.2	Handelsvermittlung von Uhren, Edelmetallwaren und Schmuck	24	.	3 247	.
46.18.3	Handelsvermittlung von Spielwaren und Musikinstrumenten	6	.	940	.
46.18.4	Handelsvermittlung von pharmazeutischen Erzeugnissen, medizinischen und orthopädischen Artikeln und Laborbedarf, Ärztebedarf, Dentalbedarf, zahnärztlichen Instrumenten, Krankenhaus- und Altenpflegebedarf	64	24 596	20 859	3 737
46.18.5	Handelsvermittlung von kosmetischen Erzeugnissen und Körperpflegemitteln	31	11 083	9 150	1 932

**noch
T 9** Umsatzsteuerpflichtige und deren steuerbarer Umsatz 2013
nach Wirtschaftszweigen

Code	Wirtschaftszweig	Steuer- pflichtige	Steuerbarer Umsatz		
			insgesamt	Lieferungen und Leistungen	innergemein- schaftliche Erwerbe
		Anzahl	1 000 EUR		
46.18.6	Handelsvermittlung von Karton, Papier und Pappe, Schreibwaren, Büro- bedarf, Geschenk- und Werbeartikeln, Verpackungsmitteln und Tapeten	44	25 274	21 531	3 743
46.18.7	Handelsvermittlung von Büchern, Zeitschriften, Zeitungen, Musikalien und sonstigen Druckerzeugnissen	20	3 331	3 284	47
46.18.9	Handelsvermittlung von sonstigen Waren a. n. g.	721	136 786	128 072	8 713
46.19	Handelsvermittlung von Waren ohne ausgeprägten Schwerpunkt	308	53 944	48 247	5 697
46.2	Großhandel mit landwirtschaftlichen Grundstoffen und lebenden Tieren	284	1 128 567	1 055 616	72 951
46.21	Großhandel mit Getreide, Rohtabak, Saatgut und Futtermitteln	109	766 600	730 519	36 082
46.22	Großhandel mit Blumen und Pflanzen	70	95 324	79 045	16 280
46.23	Großhandel mit lebenden Tieren	80	224 033	209 004	15 030
46.24	Großhandel mit Häuten, Fellen und Leder	25	42 610	37 050	5 560
46.3	Großhandel mit Nahrungs- und Genussmitteln, Getränken und Tabakwaren	971	7 780 247	6 898 237	882 010
46.31	Großhandel mit Obst, Gemüse und Kartoffeln	136	1 606 399	1 330 286	276 113
46.32	Großhandel mit Fleisch und Fleischwaren	61	232 419	202 442	29 976
46.33	Großhandel mit Milch, Milcherzeugnissen, Eiern, Speiseölen und Nahrungsfetten	37	1 099 119	1 029 367	69 752
46.34	Großhandel mit Getränken	516	2 156 664	1 880 668	275 996
46.35	Großhandel mit Tabakwaren	14	49 278	49 278	-
46.36	Großhandel mit Zucker, Süßwaren und Backwaren	36	187 562	162 795	24 767
46.37	Großhandel mit Kaffee, Tee, Kakao und Gewürzen	7	6 786	5 047	1 739
46.38	Großhandel mit sonstigen Nahrungs- und Genussmitteln	94	1 702 387	1 532 723	169 664
46.38.1	Großhandel mit Fisch und Fischerzeugnissen	4	3 642	.	.
46.38.2	Großhandel mit Mehl und Getreideprodukten	2	.	.	.
46.38.9	Großhandel mit Nahrungs- und Genussmitteln a. n. g.	88	.	1 503 037	.
46.39	Großhandel mit Nahrungs- und Genussmitteln, Getränken und Tabakwaren, ohne ausgeprägten Schwerpunkt	70	739 633	705 630	34 003
46.39.1	Großhandel mit tiefgefrorenen Nahrungsmitteln, ohne ausgeprägten Schwerpunkt	12	22 656	20 769	1 888
46.39.9	Großhandel mit sonstigen Nahrungs- und Genussmitteln, Getränken und Tabakwaren, ohne ausgeprägten Schwerpunkt	58	716 976	684 861	32 115
46.4	Großhandel mit Gebrauchs- und Verbrauchsgütern	1 210	8 417 656	6 452 248	1 965 408
46.41	Großhandel mit Textilien	69	103 009	85 055	17 954
46.42	Großhandel m. Bekleidung und Schuhen	95	548 312	444 633	103 679
46.42.1	Großhandel mit Bekleidung	67	413 567	331 626	81 940
46.42.2	Großhandel mit Schuhen	28	134 746	113 007	21 739
46.43	Großhandel mit Foto- und optischen Erzeugnissen, elektrischen Haushaltsgeräten und Geräten der Unterhaltungselektronik	139	439 402	402 184	37 218
46.43.1	Großhandel mit Foto- und optischen Erzeugnissen	23	75 534	70 641	4 893
46.43.2	Großhandel mit elektrischen Haushaltsgeräten	40	230 340	210 488	19 852
46.43.3	Großhandel mit Geräten der Unterhaltungselektronik	76	133 527	121 055	12 472
46.44	Großhandel mit keramischen Erzeugnissen, Glaswaren und Reinigungsmitteln	105	339 784	273 128	66 656
46.44.1	Großhandel mit keramischen Erzeugnissen und Glaswaren	56	258 947	210 286	48 661
46.44.2	Großhandel mit Wasch-, Putz- und Reinigungsmitteln	49	80 838	62 842	17 995
46.45	Großhandel mit kosmetischen Erzeugnissen und Körperpflegemitteln	43	1 398 147	1 169 255	228 891
46.46	Großhandel mit pharmazeutischen, medizinischen und orthopädischen Erzeugnissen	218	4 067 910	2 697 985	1 369 926
46.46.1	Großhandel mit pharmazeutischen Erzeugnissen	70	3 146 410	1 970 634	1 175 776
46.46.2	Großhandel mit medizinischen und orthopädischen Artikeln, Dental- und Laborbedarf	148	921 501	727 350	194 150
46.47	Großhandel mit Möbeln, Teppichen, Lampen und Leuchten	69	101 747	86 925	14 822
46.48	Großhandel mit Uhren und Schmuck	157	118 238	101 905	16 333
46.49	Großhandel mit sonstigen Gebrauchs- und Verbrauchsgütern	315	1 301 107	1 191 178	109 929
46.49.1	Großhandel mit Spielwaren und Musikinstrumenten	28	74 342	67 374	6 968
46.49.2	Großhandel mit Fahrrädern, Fahrradteilen und -zubehör, Sport- und Campingartikeln (ohne Campingmöbel)	54	73 874	67 066	6 808
46.49.3	Großhandel mit Lederwaren, Reisegepäck, Geschenk- und Werbeartikeln	72	180 666	177 007	3 658
46.49.4	Großhandel mit Karton, Papier, Pappe, Schreibwaren, Bürobedarf, Büchern, Zeitschriften und Zeitungen	106	500 063	459 068	40 996
46.49.5	Großhandel mit nicht elektrischen Haushaltsgeräten, Haushaltswaren aus Metall sowie sonstigen Gebrauchs- und Verbrauchsgütern a. n. g.	55	472 162	420 663	51 499
46.5	Großhandel mit Geräten der Informations- und Kommunikationstechnik	174	4 486 576	3 420 876	1 065 700
46.51	Großhandel mit Datenverarbeitungsgeräten, peripheren Geräten und Software	92	2 462 933	1 824 489	638 443
46.52	Großhandel mit elektronischen Bauteilen und Telekommunikationsgeräten	82	2 023 643	1 596 387	427 256
46.6	Großhandel mit sonstigen Maschinen, Ausrüstungen und Zubehör	952	2 467 138	2 113 527	353 611
46.61	Großhandel mit landwirtschaftlichen Maschinen und Geräten	153	370 690	347 463	23 227

**noch
T 9** Umsatzsteuerpflichtige und deren steuerbarer Umsatz 2013
nach Wirtschaftszweigen

Code	Wirtschaftszweig	Steuer- pflichtige	Steuerbarer Umsatz		
			insgesamt	Lieferungen und Leistungen	innergemein- schaftliche Erwerbe
		Anzahl	1 000 EUR		
46.62	Großhandel mit Werkzeugmaschinen	48	78 425	70 271	8 154
46.63	Großhandel mit Bergwerks-, Bau- und Baustoffmaschinen	60	298 955	288 469	10 486
46.64	Großhandel mit Textil-, Näh- und Strickmaschinen	12	23 422	20 447	2 975
46.65	Großhandel mit Büromöbeln	23	21 744	21 338	406
46.66	Großhandel mit sonstigen Büromaschinen und -einrichtungen	77	94 157	90 544	3 613
46.69	Großhandel mit sonstigen Maschinen und Ausrüstungen	579	1 579 744	1 274 995	304 749
46.7	Sonstiger Großhandel	1 363	10 688 105	9 161 665	1 526 440
46.71	Großhandel mit festen Brennstoffen und Mineralölerzeugnissen	45	1 746 869	1 671 155	75 714
46.71.1	Großhandel mit festen Brennstoffen	8	4 785	4 770	15
46.71.2	Großhandel mit Mineralölerzeugnissen	37	1 742 084	1 666 386	75 698
46.72	Großhandel mit Erzen, Metallen und Metallhalbleitung	77	1 567 398	.	.
46.73	Großhandel mit Holz, Baustoffen, Anstrichmitteln und Sanitärkeramik	476	3 138 417	2 835 575	302 842
46.73.1	Großhandel mit Holz, Baustoffen, Anstrichmitteln und Sanitärkeramik, ohne ausgeprägten Schwerpunkt	23	321 107	313 702	7 405
46.73.2	Großhandel mit Roh- und Schnittholz	59	185 660	165 033	20 628
46.73.3	Großhandel mit sonstigen Holzhalbwaren sowie Bauelementen aus Holz	70	224 902	178 022	46 880
46.73.4	Großhandel mit Baustoffen und Bauelementen aus mineralischen Stoffen	254	1 716 018	1 651 898	64 120
46.73.5	Großhandel mit Flachglas	19	222 709	148 388	74 321
46.73.6	Großhandel mit Anstrichmitteln	30	153 178	144 610	8 568
46.73.7	Großhandel mit Sanitärkeramik	14	306 064	227 846	78 218
46.73.8	Großhandel mit Tapeten und Bodenbelägen (ohne Teppiche)	7	8 779	6 076	2 702
46.74	Großhandel mit Metall- und Kunststoffwaren für Bauzwecke sowie Installationsbedarf für Gas, Wasser und Heizung	226	989 206	894 140	95 066
46.74.1	Großhandel mit Werkzeugen und Kleisenwaren	122	271 646	258 463	13 182
46.74.2	Großhandel mit Installationsbedarf für Gas, Wasser und Heizung	47	543 445	478 307	65 139
46.74.3	Großhandel mit Metall- und Kunststoffwaren für Bauzwecke	57	174 115	157 370	16 745
46.75	Großhandel mit chemischen Erzeugnissen	181	2 687 961	2 333 352	354 609
46.76	Großhandel mit sonstigen Halbwaren	38	340 678	.	.
46.77	Großhandel mit Altmaterialien und Reststoffen	320	217 577	212 942	4 634
46.9	Großhandel ohne ausgeprägten Schwerpunkt	107	163 213	142 663	20 550
47	Einzelhandel (ohne Handel mit Kraftfahrzeugen)	16 809	15 906 435	15 247 371	659 064
47.1	Einzelhandel mit Waren verschiedener Art (in Verkaufsräumen)	1 589	1 934 853	1 912 779	22 073
47.11	Einzelhandel mit Waren verschiedener Art, Haupttrichtung Nahrungs- und Genussmittel, Getränke und Tabakwaren	1 000	1 778 949	1 765 531	13 418
47.19	Sonstiger Einzelhandel mit Waren verschiedener Art	589	155 904	147 249	8 655
47.2	Einzelhandel mit Nahrungs- und Genussmitteln, Getränken und Tabakwaren (in Verkaufsräumen)	1 876	678 999	656 834	22 165
47.21	Einzelhandel mit Obst, Gemüse und Kartoffeln	283	91 025	87 257	3 768
47.22	Einzelhandel mit Fleisch und Fleischwaren	103	35 525	33 475	2 050
47.23	Einzelhandel mit Fisch, Meeresfrüchten und Fischerzeugnissen	44	14 292	12 999	1 293
47.24	Einzelhandel mit Back- und Süßwaren	333	91 707	91 223	483
47.25	Einzelhandel mit Getränken	657	260 660	251 745	8 916
47.26	Einzelhandel mit Tabakwaren	124	47 803	47 740	63
47.29	Sonstiger Einzelhandel mit Nahrungs- und Genussmitteln	332	137 987	132 395	5 592
47.3	Einzelhandel mit Motorenkraftstoffen (Tankstellen)	488	971 359	971 026	333
47.30.1	Einzelhandel in fremdem Namen mit Motorenkraftstoffen (Agenturtankstellen)	389	534 964	534 681	283
47.30.2	Einzelhandel in eigenem Namen mit Motorenkraftstoffen (Freie Tankstellen)	99	436 395	436 345	50
47.4	Einzelhandel mit Geräten der Informations- und Kommunikationstechnik (in Verkaufsräumen)	1 031	590 064	513 110	76 954
47.41	Einzelhandel mit Datenverarbeitungsgeräten, peripheren Geräten und Software	505	236 764	222 533	14 231
47.42	Einzelhandel mit Telekommunikationsgeräten	197	86 315	77 565	8 750
47.43	Einzelhandel mit Geräten der Unterhaltungselektronik	329	266 985	213 012	53 973
47.5	Einzelhandel mit sonstigen Haushaltsgeräten, Textilien, Heimwerker- und Einrichtungsbedarf (in Verkaufsräumen)	2 954	4 533 158	4 245 593	287 565
47.51	Einzelhandel mit Textilien	309	83 399	76 818	6 581
47.52	Einzelhandel mit Metallwaren, Anstrichmitteln, Bau- und Heimwerkerbedarf	1 082	3 359 779	3 132 088	227 692
47.52.1	Einzelhandel mit Metall- und Kunststoffwaren a.n.g.	447	314 550	284 391	30 159
47.52.3	Einzelhandel mit Anstrichmitteln, Bau- und Heimwerkerbedarf	635	3 045 229	2 847 697	197 532
47.53	Einzelhandel mit Vorhängen, Teppichen, Fußbodenbelägen und Tapeten	226	86 884	82 703	4 181
47.54	Einzelhandel mit elektrischen Haushaltsgeräten	511	182 006	178 176	3 830
47.59	Einzelhandel mit Möbeln, Einrichtungsgegenständen und sonstigem Hausrat	826	821 090	775 808	45 282

**noch
T 9** Umsatzsteuerpflichtige und deren steuerbarer Umsatz 2013
nach Wirtschaftszweigen

Code	Wirtschaftszweig	Steuer- pflichtige	Steuerbarer Umsatz		
			insgesamt	Lieferungen und Leistungen	innergemein- schaftliche Erwerbe
		Anzahl	1 000 EUR		
47.59.1	Einzelhandel mit Wohnmöbeln	472	646 130	615 624	30 506
47.59.2	Einzelhandel mit keramischen Erzeugnissen und Glaswaren	82	48 640	42 494	6 146
47.59.3	Einzelhandel mit Musikinstrumenten und Musikalien	89	34 217	31 793	2 424
47.59.9	Einzelhandel mit Haushaltsgegenständen a.n.g.	183	92 102	85 897	6 205
47.6	Einzelhandel mit Verlagsprodukten, Sportausrüstungen und Spielwaren (in Verkaufsräumen)	1 261	821 376	779 981	41 395
47.61	Einzelhandel mit Büchern	192	83 768	82 914	854
47.62	Einzelhandel mit Zeitschriften, Zeitungen, Schreibwaren und Bürobedarf	408	125 556	124 514	1 042
47.62.1	Einzelhandel mit Zeitschriften und Zeitungen	122	32 473	32 453	20
47.62.2	Einzelhandel mit Schreib- und Papierwaren, Schul- und Büroartikeln	286	93 083	92 062	1 022
47.63	Einzelhandel mit bespielten Ton- und Bildträgern	9	1 340	1 275	65
47.64	Einzelhandel mit Fahrrädern, Sport- und Campingartikeln	500	398 759	366 108	32 652
47.64.1	Einzelhandel mit Fahrrädern, Fahrradteilen und -zubehör	266	266 248	244 592	21 656
47.64.2	Einzelhandel mit Sport- und Campingartikeln (ohne Campingmöbel)	234	132 511	121 516	10 995
47.65	Einzelhandel mit Spielwaren	152	211 953	205 170	6 782
47.7	Einzelhandel mit sonstigen Gütern (in Verkaufsräumen)	6 223	4 923 340	4 751 215	172 125
47.71	Einzelhandel mit Bekleidung	1 097	616 280	573 675	42 606
47.72	Einzelhandel mit Schuhen und Lederwaren	356	774 793	708 620	66 173
47.72.1	Einzelhandel mit Schuhen	280	742 954	678 951	64 003
47.72.2	Einzelhandel mit Lederwaren u.Reisegepäck	76	31 840	29 669	2 170
47.73	Apotheken	938	2 112 389	2 110 084	2 304
47.74	Einzelhandel mit medizinischen und orthopädischen Artikeln	318	253 683	244 275	9 408
47.75	Einzelhandel mit kosmetischen Erzeugnissen und Körperpflegemitteln	281	81 573	77 784	3 789
47.76	Einzelhandel mit Blumen, Pflanzen, Sämereien, Düngemitteln, zoologischem Bedarf und lebenden Tieren	830	282 844	272 039	10 805
47.76.1	Einzelhandel mit Blumen, Pflanzen, Sämereien und Düngemitteln	704	178 200	168 743	9 457
47.76.2	Einzelhandel mit zoologischem Bedarf und lebenden Tieren	126	104 644	103 296	1 348
47.77	Einzelhandel mit Uhren und Schmuck	544	186 928	181 632	5 296
47.78	Sonstiger Einzelhandel in Verkaufsräumen (ohne Antiquitäten und Gebrauchtwaren)	1 451	532 833	506 301	26 532
47.78.1	Augenoptiker	494	222 162	219 070	3 092
47.78.2	Einzelhandel mit Foto- und optischen Erzeugnissen (ohne Augenoptiker)	76	26 139	25 707	432
47.78.3	Einzelhandel mit Kunstgegenständen, Bildern, kunstgewerblichen Erzeugnissen, Briefmarken, Münzen und Geschenkartikeln	446	174 589	161 547	13 043
47.78.9	Sonstiger Einzelhandel a.n.g. (in Verkaufsräumen)	435	109 943	99 978	9 966
47.79	Einzelhandel mit Antiquitäten und Gebrauchtwaren	408	82 017	76 804	5 213
47.79.1	Einzelhandel mit Antiquitäten und antiken Teppichen	109	18 110	16 138	1 973
47.79.2	Antiquariate	16	.	1 281	.
47.79.9	Einzelhandel mit sonstigen Gebrauchtwaren	283	.	59 386	.
47.8	Einzelhandel an Verkaufsständen und auf Märkten	173	29 844	28 986	858
47.81	Einzelhandel mit Nahrungs- und Genussmitteln, Getränken und Tabakwaren an Verkaufsständen und auf Märkten	97	18 480	18 035	445
47.82	Einzelhandel mit Textilien, Bekleidung und Schuhen an Verkaufsständen und auf Märkten	55	8 255	7 953	302
47.89	Einzelhandel mit sonstigen Gütern an Verkaufsständen und auf Märkten	21	3 108	2 998	110
47.9	Einzelhandel, nicht in Verkaufsräumen, an Verkaufsständen oder auf Märkten	1 214	1 423 442	1 387 845	35 597
47.91	Versand- und Internet-Einzelhandel	417	196 219	184 134	12 085
47.99	Sonstiger Einzelhandel, nicht in Verkaufsräumen, an Verkaufsständen oder auf Märkten	797	1 227 223	1 203 712	23 511
47.99.1	Einzelhandel vom Lager mit Brennstoffen	187	1 116 276	1 100 992	15 284
47.99.9	Sonstiger Einzelhandel a. n. g. (nicht in Verkaufsräumen)	610	110 948	102 720	8 228
H	Verkehr und Lagerei	4 787	4 649 398	4 604 376	45 023
49	Landverkehr u.Transport in Rohrfernleitungen	3 110	1 684 115	1 672 385	11 730
49.1	Personenbeförderung im Eisenbahnfernverkehr	2	.	.	-
49.2	Güterbeförderung im Eisenbahnverkehr	1	.	.	-
49.3	Sonstige Personenbeförderung im Landverkehr	1 193	516 107	.	.
49.31	Personenbeförderung im Nahverkehr zu Lande (ohne Taxi)	106	103 236	.	.
49.32	Betrieb von Taxis	766	155 824	155 620	204
49.39	Sonstige Personenbeförderung im Landverkehr a.n.g.	321	257 047	254 464	2 582
49.39.1	Personenbeförderung im Omnibus-Linienfernverkehr	104	113 998	113 335	663
49.39.2	Personenbeförderung im Omnibus-Gelegenheitsverkehr	208	142 182	140 263	1 919

**noch
T 9** Umsatzsteuerpflichtige und deren steuerbarer Umsatz 2013
nach Wirtschaftszweigen

Code	Wirtschaftszweig	Steuer- pflichtige	Steuerbarer Umsatz		
			insgesamt	Lieferungen und Leistungen	innergemein- schaftliche Erwerbe
		Anzahl	1 000 EUR		
49.39.9	Personenbeförderung im Landverkehr a.n.g.	9	867	867	-
49.4	Güterbeförderung im Straßenverkehr,Umzugstransporte	1 914	1 167 079	.	.
49.41	Güterbeförderung im Straßenverkehr	1 839	1 139 222	1 130 408	8 814
49.42	Umzugstransporte	75	27 858	.	.
49.5	Transport in Rohrfernleitungen	-	-	-	-
50	Schifffahrt	80	.	100 990	.
50.1	Personenbeförderung in der See-und Küstenschifffahrt	-	-	-	-
50.2	Güterbeförderung iin der See-und Küstenschifffahrt	-	-	-	-
50.3	Personenbeförderung in der Binnenschifffahrt	39	28 647	28 634	13
50.4	Güterbeförderung in der Binnenschifffahrt	41	.	72 356	.
51	Luftfahrt	26	.	25 063	.
51.1	Personenbeförderung in der Luftfahrt	24	.	.	.
51.2	Güterbeförderung in der Luftfahrt und Raumtransport	2	.	.	-
51.21	Güterbeförderung in der Luftfahrt	2	.	.	-
51.22	Raumtransport	-	-	-	-
52	Lagerei sowie Erbringung von sonstigen Dienstleistungen für den Verkehr	1 040	2 609 470	2 577 843	31 626
52.1	Lagerei	48	62 577	56 194	6 383
52.2	Erbringung von sonstigen Dienstleistungen für den Verkehr	992	2 546 893	2 521 649	25 244
52.21	Erbringung von sonstigen Dienstleistungen für den Landverkehr	82	.	155 874	.
52.21.1	Betrieb von Parkhäusern und Parkplätzen	23	.	126 750	.
52.21.2	Betrieb von Verkehrswegen für Straßenfahrzeuge	-	-	-	-
52.21.3	Betrieb von Verkehrswegen für Schienenfahrzeuge	-	-	-	-
52.21.4	Betrieb von Bahnhöfen für den Personenverkehr einschließlich Omnibusbahnhöfe	-	-	-	-
52.21.5	Betrieb von Güterabfertigungseinrichtungen für Schienen- und Straßenfahrzeuge (ohne Frachtumschlag)	-	-	-	-
52.21.9	Erbringung von sonstigen Dienstleistungen für den Landverkehr a. n. g.	59	29 887	29 123	764
52.22	Erbringung von sonstigen Dienstleistungen für die Schifffahrt	15	.	37 794	.
52.22.1	Betrieb von Wasserstraßen	-	-	-	-
52.22.2	Betrieb von Häfen	9	.	36 920	.
52.22.3	Lotsinnen und Lotsen in der Schifffahrt	2	.	.	-
52.22.9	Erbringung von sonstigen Dienstleistungen für die Schifffahrt a. n. g.	4	.	.	-
52.23	Erbringung von sonstigen Dienstleistungen für die Luftfahrt	20	.	69 319	.
52.23.1	Betrieb von Flughäfen und Landeplätzen für Luftfahrzeuge	12	.	.	.
52.23.9	Erbringung von sonstigen Dienstleistungen für die Luftfahrt a. n. g.	8	9 541	.	.
52.24	Frachtumschlag	7	24 521	24 451	71
52.29	Erbringung von sonstigen Dienstleistungen für den Verkehr a. n. g.	868	2 258 177	2 234 211	23 965
52.29.1	Spedition	718	2 009 327	1 985 611	23 716
52.29.2	Schiffsmaklerbüros und -agenturen	12	2 778	2 756	23
52.29.9	Erbringungen von Dienstleistungen für den Verkehr a.n.g.	138	246 071	245 844	227
53	Post-, Kurier- und Expressdienste	531	.	228 094	.
53.2	Sonstige Post-, Kurier- und Expressdienste	531	.	228 094	.
I	Gastgewerbe	13 493	3 137 360	3 111 832	25 529
55	Beherbergung	2 518	1 060 217	1 051 997	8 220
55.1	Hotels, Gasthöfe und Pensionen	2 047	936 090	931 657	4 433
55.10.1	Hotels(oh.Hotels garnis)	1 024	727 453	723 580	3 873
55.10.2	Hotels garnis	292	71 215	70 964	251
55.10.3	Gasthöfe	467	108 166	107 907	258
55.10.4	Pensionen	264	29 256	29 205	51
55.2	Ferienunterkünfte u.ä.Beherbergungsstätten	276	.	80 874	.
55.20.1	Erholungs- und Ferienheime	23	.	7 450	.
55.20.2	Ferienzentren	9	.	.	.
55.20.3	Ferienhäuser und Ferienwohnungen	225	23 446	23 353	93
55.20.4	Jugendherbergen und Hütten	19	3 571	.	.
55.3	Campingplätze	132	32 306	31 860	445
55.9	Sonstige Beherbergungsstätten	63	.	7 606	.
55.90.1	Privatquartiere	42	.	2 836	.
55.90.9	Sonstige Beherbergungsstätten a.n.g.	21	4 770	4 770	-

Code	Wirtschaftszweig	Steuer- pflichtige	Steuerbarer Umsatz		
			insgesamt	Lieferungen und Leistungen	innergemein- schaftliche Erwerbe
		Anzahl	1 000 EUR		
56	Gastronomie	10 975	2 077 143	2 059 834	17 309
56.1	Restaurants, Gaststätten, Imbissstuben, Cafés, Eissalons u. Ä.	7 199	1 486 001	1 478 078	7 923
56.10.1	Restaurants mit herkömmlicher Bedienung	4 795	941 134	936 413	4 721
56.10.2	Restaurants mit Selbstbedienung	137	82 523	82 463	61
56.10.3	Imbissstuben u.Ä.	1 429	310 981	310 016	965
56.10.4	Cafés	500	88 451	87 651	800
56.10.5	Eissalons	338	62 912	61 535	1 376
56.2	Caterer und Erbringung sonstiger Verpflegungsdienstleistungen	537	211 961	203 369	8 592
56.21	Event-Caterer	132	42 230	42 126	103
56.29	Erbringung sonstiger Verpflegungsdienstleistungen	405	169 732	161 243	8 489
56.3	Ausschank von Getränken	3 239	379 181	378 387	794
56.30.1	Schankwirtschaften	2 931	318 179	317 632	547
56.30.2	Diskotheiken und Tanzlokale	66	.	28 735	.
56.30.3	Bars	71	.	12 723	.
56.30.4	Vergnügungslokale	10	.	1 571	.
56.30.9	Sonstige getränkegeprägte Gastronomie	161	17 848	17 725	123
J	Information und Kommunikation	4 581	.	5 224 901	.
58	Verlagswesen	317	830 278	814 828	15 450
58.1	Verlegen von Büchern und Zeitschriften; sonstiges Verlagswesen (ohne Software)	281	815 594	800 178	15 416
58.11	Verlegen von Büchern	113	70 232	68 702	1 529
58.12	Verlegen von Adressbüchern und Verzeichnissen	2	.	.	-
58.13	Verlegen von Zeitungen	33	.	505 694	.
58.14	Verlegen von Zeitschriften	85	208 527	.	.
58.19	Sonstiges Verlagswesen (ohne Software)	48	15 765	.	.
58.2	Verlegen von Software	36	14 684	14 649	35
58.21	Verlegen von Computerspielen	10	.	4 662	.
58.29	Verlegen von sonstiger Software	26	.	9 987	.
59	Herstellung, Verleih und Vertrieb von Filmen und Fernsehprogrammen; Kinos; Tonstudios und Verlegen von Musik	263	181 410	.	.
59.1	Herstellung von Filmen und Fernsehprogrammen, deren Verleih und Vertrieb; Kinos	203	133 189	.	.
59.11	Herstellung von Filmen, Videofilmen und Fernsehprogrammen	133	78 069	.	.
59.12	Nachbearbeitung und sonstige Filmtechnik	8	2 367	2 367	-
59.13	Filmverleih und -vertrieb (ohne Videotheken)	19	7 833	6 393	1 440
59.14	Kinos	43	44 919	44 711	208
59.2	Tonstudios; Herstellung von Hörfunkbeiträgen; Verlegen von bespielten Tonträgern und Musikalien	60	48 221	46 652	1 570
59.20.1	Tonstudios und Herst. von Hörfunkbeiträgen	24	.	4 284	.
59.20.2	Verlegen von bespielten Tonträgern	8	.	1 670	.
59.20.3	Verlegen von Musikalien	28	42 231	40 698	1 533
60	Rundfunkveranstalter	14	.	238 189	.
60.1	Hörfunkveranstalter	12	36 457	.	.
60.2	Fernsehveranstalter	2	.	.	.
61	Telekommunikation	47	.	.	.
61.1	Leitungsgebundene Telekommunikation	4	.	29 200	.
61.2	Drahtlose Telekommunikation	7	50 696	49 431	1 265
61.3	Satellitentelekommunikation	-	-	-	-
61.9	Sonstige Telekommunikation	36	.	.	.
61.90.1	Internetserviceprovider	4	.	.	.
61.90.9	Sonstige Telekommunikation a.n.g.	32	4 372	3 959	413
62	Erbringung von Dienstleistungen der Informationstechnologie	3 325	1 626 779	1 603 194	23 586
62.01	Programmierungstätigkeiten	1 165	1 002 303	993 355	8 947
62.01.1	Entwicklung und Programmierung von Internetpräsentationen	386	97 513	96 573	939
62.01.9	Sonstige Softwareentwicklung	779	904 790	896 782	8 008
62.02	Erbringung von Beratungsleistungen auf dem Gebiet der Informationstechnologie	988	334 180	325 184	8 996

**noch
T 9** Umsatzsteuerpflichtige und deren steuerbarer Umsatz 2013
nach Wirtschaftszweigen

Code	Wirtschaftszweig	Steuer- pflichtige	Steuerbarer Umsatz		
			insgesamt	Lieferungen und Leistungen	innergemein- schaftliche Erwerbe
		Anzahl	1 000 EUR		
62.03	Betrieb von Datenverarbeitungseinrichtungen für Dritte	766	151 129	146 869	4 260
62.09	Erbringung von sonstigen Dienstleistungen der Informationstechnologie	406	139 169	137 786	1 383
63	Informationsdienstleistungen	615	126 007	124 516	1 491
63.1	Datenverarbeitung, Hosting und damit verbundene Tätigkeiten; Webportale	48	16 637	16 611	26
63.11	Datenverarbeitung, Hosting und damit verbundene Tätigkeiten	23	3 571	3 569	2
63.12	Webportale	25	13 066	13 042	24
63.9	Erbringung von sonstigen Informationsdienstleistungen	567	109 370	107 905	1 465
63.91	Korrespondenz- und Nachrichtenbüros	53	23 709	23 699	10
63.99	Erbringung von sonstigen Informationsdienstleistungen a. n. g.	514	85 661	84 205	1 456
K	Erbringung von Finanz- und Versicherungsdienstleistungen	1 003	1 818 885	1 795 941	22 944
64	Erbringung von Finanzdienstleistungen	262	.	1 518 818	.
64.1	Zentralbanken und Kreditinstitute	88	1 070 577	1 053 943	16 634
64.11	Zentralbanken	-	-	-	-
64.19	Kreditinstitute (ohne Spezialkreditinstitute)	88	1 070 577	1 053 943	16 634
64.19.1	Kreditbanken einschließlich Zweigstellen ausländischer Banken	3	.	.	.
64.19.2	Kreditinstitute des Sparkassensektors	26	110 190	.	.
64.19.3	Kreditinstitute des Genossenschaftssektors	57	240 547	235 411	5 136
64.19.4	Realkreditinstitute	-	-	-	-
64.19.5	Kreditinstitute mit Sonderaufgaben	-	-	-	-
64.19.6	Bausparkassen	2	.	.	-
64.2	Beteiligungsgesellschaften	103	.	27 167	.
64.3	Treuhand- und sonstige Fonds und ähnliche Finanzinstitutionen	-	-	-	-
64.9	Sonstige Finanzierungsinstitutionen	71	.	437 708	.
64.91	Institutionen für Finanzierungsleasing	58	.	393 571	.
64.92	Spezialkreditinstitute	6	.	.	-
64.92.1	Spezialkreditinstitute (ohne Pfandkreditgeschäfte)	3	.	.	-
64.92.2	Leihhäuser	3	.	.	-
64.99	Sonstige Finanzdienstleistungen a. n. g.	7	.	.	-
64.99.1	Investmentaktiengesellschaften und Fonds von Kapitalanlagegesellschaften (ohne Geldmarktfonds)	1	.	.	-
64.99.9	Sonstige Finanzierungsinstitutionen a.n.g.	6	.	.	-
65	Versicherungen, Rückversicherungen und Pensionskassen (ohne Sozialversicherung)	6	.	24 136	.
65.1	Versicherungen	3	.	.	-
65.11	Lebensversicherungen	1	.	.	-
65.12	Nichtlebensversicherungen	2	.	.	-
65.12.1	Krankenversicherungen	1	.	.	-
65.12.2	Schaden- und Unfallversicherungen	1	.	.	-
65.2	Rückversicherungen	-	-	-	-
65.3	Pensionskassen und Pensionsfonds	3	.	.	.
66	Mit Finanz- und Versicherungsdienstleistungen verbundene Tätigkeiten	735	256 470	252 987	3 484
66.1	Mit Finanzdienstleistungen verbundene Tätigkeiten	402	.	.	.
66.11	Effekten- und Warenbörsen	-	-	-	-
66.12	Effekten- und Warenhandel	23	.	4 838	.
66.19	Sonstige mit Finanzdienstleistungen verbundene Tätigkeiten	379	.	.	.
66.2	Mit Versicherungsdienstleistungen und Pensionskassen verbundene Tätigkeiten	332	34 680	34 283	396
66.21	Risiko- und Schadensbewertung	7	.	.	-
66.22	Tätigkeit von Versicherungsmaklerinnen und -maklern	323	29 436	.	.
66.29	Sonstige mit Versicherungsdienstleistungen und Pensionskassen verbundene Tätigkeiten	2	.	.	.
66.3	Fondsmanagement	1	.	.	.
L	Grundstücks- und Wohnungswesen	14 440	3 133 503	3 114 896	18 607
68	Grundstücks- und Wohnungswesen	14 440	3 133 503	3 114 896	18 607
68.1	Kauf und Verkauf von eigenen Grundstücken, Gebäuden und Wohnungen	485	317 387	316 564	823
68.2	Vermietung, Verpachtung von eigenen oder geleasteten Grundstücken, Gebäuden und Wohnungen	11 635	2 005 888	1 989 937	15 951
68.3	Vermittlung und Verwaltung von Grundstücken, Gebäuden und Wohnungen für Dritte	2 320	810 228	808 395	1 833

Code	Wirtschaftszweig	Steuer- pflichtige	Steuerbarer Umsatz		
			insgesamt	Lieferungen und Leistungen	innergemein- schaftliche Erwerbe
		Anzahl	1 000 EUR		
68.31	Vermittlung von Grundstücken, Gebäuden und Wohnungen für Dritte	1 500	378 342	376 999	1 343
68.32	Verwaltung von Grundstücken, Gebäuden und Wohnungen für Dritte	820	431 886	431 396	489
M	Erbringung von freiberuflichen, wissenschaftlichen und technischen Dienstleistungen	19 108	6 701 950	6 587 435	114 514
69	Rechts- und Steuerberatung, Wirtschaftsprüfung	4 944	1 490 740	1 488 673	2 068
69.1	Rechtsberatung	2 343	578 471	577 031	1 440
69.10.1	Rechtsanwaltskanzleien mit Notariat	-	-	-	-
69.10.2	Rechtsanwaltskanzleien ohne Notariat	2 101	430 192	429 392	801
69.10.3	Notariate	137	122 824	122 385	439
69.10.4	Patentanwaltskanzleien	18	8 225	8 215	11
69.10.9	Erbringung sonstiger juristischer Dienstleistungen a. n. g.	87	17 230	17 041	189
69.2	Wirtschaftsprüfung und Steuerberatung; Buchführung	2 601	912 269	911 641	628
69.20.1	Praxen von Wirtschaftsprüferinnen und -prüfern, Wirtschaftsprüfungsgesellschaften	131	.	81 029	.
69.20.2	Praxen von vereidigten Buchprüferinnen und -prüfern, Buchprüfungsgesellschaften	22	.	7 966	.
69.20.3	Praxen von Steuerbevollmächtigten, Steuerberaterinnen und -beratern, Steuerberatungsgesellschaften	2 111	794 280	793 716	564
69.20.4	Buchführung (ohne Datenverarbeitungsdienste)	337	.	28 931	.
70	Verwaltung und Führung von Unternehmen und Betrieben; Unternehmensberatung	3 507	1 213 672	1 155 096	58 577
70.1	Verwaltung und Führung von Unternehmen und Betrieben	520	196 128	191 162	4 967
70.10.1	Managementtätigkeiten von Holdinggesellschaften	34	.	7 305	.
70.10.9	Sonstige Verwaltung und Führung von Unternehmen und Betrieben	486	.	183 856	.
70.2	Public-Relations- und Unternehmensberatung	2 987	1 017 544	963 934	53 610
70.21	Public-Relations-Beratung	62	14 888	14 879	9
70.22	Unternehmensberatung	2 925	1 002 656	949 055	53 601
71	Architektur- und Ingenieurbüros; technische, physikalische und chemische Untersuchung	6 309	2 769 247	2 735 042	34 205
71.1	Architektur- und Ingenieurbüros	6 061	2 107 473	2 076 779	30 694
71.11	Architekturbüros	1 580	339 375	338 517	858
71.11.1	Architekturbüros für Hochbau	1 161	262 947	262 547	400
71.11.2	Büros für Innenarchitektur	126	18 764	18 424	340
71.11.3	Architekturbüros für Orts-, Regional- und Landesplanung	176	35 320	35 246	74
71.11.4	Architekturbüros für Garten- und Landschaftsgestaltung	117	22 344	22 300	44
71.12	Ingenieurbüros	4 481	1 768 098	1 738 262	29 836
71.12.1	Ingenieurbüros für bautechnische Gesamtplanung	1 970	512 385	509 615	2 770
71.12.2	Ingenieurbüros für technische Fachplanung und Ingenieurdesign	1 505	1 018 487	993 204	25 283
71.12.3	Vermessungsbüros	122	50 113	50 024	89
71.12.9	Sonstige Ingenieurbüros	884	187 112	185 418	1 694
71.2	Technische, physikalische und chemische Untersuchung	248	661 774	658 264	3 510
72	Forschung und Entwicklung	399	172 993	168 437	4 555
72.1	Forschung und Entwicklung im Bereich Natur-, Ingenieur-, Agrarwissenschaften und Medizin	327	156 732	152 251	4 482
72.11	Forschung und Entwicklung im Bereich Biotechnologie	31	21 316	20 363	953
72.19	Sonstige Forschung und Entwicklung im Bereich Natur-, Ingenieur-, Agrarwissenschaften und Medizin	296	135 416	131 888	3 529
72.2	Forschung und Entwicklung im Bereich Rechts-, Wirtschafts- und Sozialwissenschaften sowie im Bereich Sprach-, Kultur- und Kunstwissenschaften	72	16 260	16 187	73
73	Werbung und Marktforschung	1 605	663 883	655 923	7 961
73.1	Werbung	1 384	599 009	593 120	5 890
73.11	Werbeagenturen	1 302	491 789	486 750	5 039
73.12	Vermarktung und Vermittlung von Werbezeiten und Werbeflächen	82	107 220	106 369	851
73.2	Markt- und Meinungsforschung	221	64 874	62 803	2 071
74	Sonstige freiberufliche, wissenschaftliche und technische Tätigkeiten	1 864	261 252	254 640	6 612
74.1	Ateliers für Textil-, Schmuck-, Grafik- u. ä. Design	577	64 099	61 237	2 862
74.10.1	Industrie-, Produkt- und Mode-Design	71	17 978	15 953	2 025

Code	Wirtschaftszweig	Steuer- pflichtige	Steuerbarer Umsatz		
			insgesamt	Lieferungen und Leistungen	innergemein- schaftliche Erwerbe
		Anzahl	1 000 EUR		
74.10.2	Grafik- und Kommunikationsdesign	270	21 296	21 127	170
74.10.3	Interior Design und Raumgestaltung	236	24 824	24 157	667
74.2	Fotografie und Fotolabors	289	32 846	32 498	347
74.20.1	Fotografie	273	31 280	30 958	321
74.20.2	Fotolabors	16	1 566	1 540	26
74.3	Übersetzen und Dolmetschen	309	23 399	23 365	34
74.30.1	Übersetzen	113	12 303	12 292	12
74.30.2	Dolmetschen	196	11 095	11 073	22
74.9	Sonstige freiberufliche, wissenschaftliche und technische Tätigkeiten a. n. g.	689	140 908	137 540	3 368
75	Veterinärwesen	480	130 163	129 625	538
75.00.1	Tierarztpraxen	454	126 572	126 192	381
75.00.9	Sonstiges Veterinärwesen	26	3 591	3 434	157
N	Erbringung von sonstigen wirtschaftlichen Dienstleistungen	8 206	3 718 651	3 643 202	75 449
77	Vermietung von beweglichen Sachen	1 217	625 937	609 944	15 994
77.1	Vermietung von Kraftwagen	297	165 263	164 551	712
77.11	Vermietung von Kraftwagen mit einem Gesamtgewicht von 3,5 t oder weniger	229	112 476	112 004	473
77.12	Vermietung von Kraftwagen mit einem Gesamtgewicht von mehr als 3,5 t	68	52 787	52 547	240
77.2	Vermietung von Gebrauchsgütern	222	68 285	65 838	2 447
77.21	Vermietung von Sport- und Freizeitgeräten	22	3 090	2 957	133
77.22	Videotheken	58	11 957	11 899	59
77.29	Vermietung von sonstigen Gebrauchsgütern	142	53 238	50 982	2 256
77.3	Vermietung von Maschinen, Geräten und sonstigen beweglichen Sachen	685	381 916	369 096	12 820
77.31	Vermietung von landwirtschaftlichen Maschinen und Geräten	72	12 436	12 306	129
77.32	Vermietung von Baumaschinen und -geräten	265	217 844	206 567	11 277
77.33	Vermietung von Büromaschinen, Datenverarbeitungsgeräten und -einrichtungen	40	8 373	8 293	80
77.34	Vermietung von Wasserfahrzeugen	34	4 327	4 323	4
77.35	Vermietung von Luftfahrzeugen	17	16 259	16 259	-
77.39	Vermietung von sonstigen Maschinen, Geräten und beweglichen Sachen a. n. g.	257	122 677	121 347	1 330
77.4	Leasing von nichtfinanziellen immateriellen Vermögensgegenständen (ohne Copyrights)	13	10 473	10 459	14
78	Vermittlung und Überlassung von Arbeitskräften	390	789 214	787 339	1 875
78.1	Vermittlung von Arbeitskräften	172	133 516	133 381	135
78.2	Befristete Überlassung von Arbeitskräften	188	.	635 831	.
78.3	Sonstige Überlassung von Arbeitskräften	30	.	18 127	.
79	Reisebüros, Reiseveranstalter und Erbringung sonstiger Reservierungsdienstleistungen	539	156 941	156 345	596
79.1	Reisebüros und Reiseveranstalter	515	154 540	153 971	569
79.11	Reisebüros	389	98 397	97 938	459
79.12	Reiseveranstalter	126	56 143	56 033	110
79.9	Erbringung sonstiger Reservierungsdienstleistungen	24	2 401	2 374	27
80	Wach- und Sicherheitsdienste sowie Detekteien	252	113 183	113 155	28
80.1	Private Wach- und Sicherheitsdienste	179	96 248	96 232	16
80.2	Sicherheitsdienste mithilfe von Überwachungs- und Alarmsystemen	11	.	7 842	.
80.3	Detekteien	62	.	9 081	.
81	Gebäudebetreuung; Garten- und Landschaftsbau	3 707	1 126 290	1 115 197	11 093
81.1	Hausmeisterdienste	721	131 024	130 464	560
81.2	Reinigung von Gebäuden, Straßen und Verkehrsmitteln	1 316	528 222	525 409	2 813
81.21	Allgemeine Gebäudereinigung	641	298 799	298 726	73
81.22	Spezielle Reinigung von Gebäuden und Reinigung von Maschinen	543	204 468	201 915	2 554
81.22.1	Schornsteinreinigung	473	74 520	74 310	210
81.22.9	Sonstige spezielle Reinigung von Gebäuden und Maschinen	70	129 948	127 605	2 344
81.29	Reinigung a.n.g.	132	24 955	24 769	186
81.29.1	Reinigung von Verkehrsmitteln	27	2 946	2 932	14
81.29.2	Desinfektion und Schädlingsbekämpfung	35	10 796	10 686	110
81.29.9	Sonstige Reinigung a. n. g.	70	11 212	11 150	62

**noch
T 9** Umsatzsteuerpflichtige und deren steuerbarer Umsatz 2013
nach Wirtschaftszweigen

Code	Wirtschaftszweig	Steuer- pflichtige	Steuerbarer Umsatz		
			insgesamt	Lieferungen und Leistungen	innergemein- schaftliche Erwerbe
		Anzahl	1 000 EUR		
81.3	Garten- und Landschaftsbau sowie Erbringung von sonstigen gärtnerischen Dienstleistungen	1 670	467 044	459 324	7 720
81.30.1	Garten- und Landschaftsbau	1 517	420 933	415 219	5 714
81.30.9	Erbringung von sonstigen gärtnerischen Dienstleistungen	153	46 111	44 105	2 006
82	Erbringung von wirtschaftlichen Dienstleistungen für Unternehmen und Privatpersonen a. n. g.	2 101	907 086	861 223	45 863
82.1	Sekretariats- und Schreibdienste, Copy-Shops	527	40 585	40 409	175
82.11	Allgemeine Sekretariats- und Schreibdienste	259	19 984	19 958	26
82.19	Copy-Shops; Dokumentenvorbereitung und Erbringung sonstiger spezieller Sekretariatsdienste	268	20 600	20 451	149
82.2	Call Center	41	24 537	24 529	8
82.3	Messe-, Ausstellungs- und Kongressveranstalter	319	122 561	120 606	1 955
82.9	Erbringung sonstiger wirtschaftlicher Dienstleistungen für Unternehmen und Privatpersonen	1 214	719 404	675 679	43 725
82.91	Inkassobüros und Auskunftsteile	107	102 800	.	.
82.91.1	Inkassobüros	64	77 493	.	.
82.91.2	Auskunftsteile	43	25 307	.	.
82.92	Abfüllen und Verpacken	141	342 335	.	.
82.99	Erbringung sonstiger wirtschaftlicher Dienstleistungen für Unternehmen und Privatpersonen a. n. g.	966	274 268	269 295	4 973
82.99.1	Versteigerungsgewerbe	40	23 116	22 481	635
82.99.9	Erbringung von anderen wirtschaftlichen Dienstleistungen für Unternehmen und Privatpersonen a. n. g.	926	251 152	246 814	4 338
P	Erziehung und Unterricht	1 937	272 584	271 195	1 388
85	Erziehung und Unterricht	1 937	272 584	271 195	1 388
85.1	Kindergärten und Vorschulen	-	-	-	-
85.2	Grundschulen	-	-	-	-
85.3	Weiterführende Schulen	84	9 481	9 460	21
85.31	Allgemein bildende weiterführende Schulen	3	.	341	.
85.32	Berufsbildende weiterführende Schulen	81	.	9 119	.
85.4	Tertiärer und post-sekundärer, nicht tertiärer Unterricht	75	15 293	15 155	138
85.41	Post-sekundärer, nicht tertiärer Unterricht	66	6 897	6 890	7
85.42	Tertiärer Unterricht	9	8 396	8 265	130
85.42.1	Universitäten	1	.	.	.
85.42.2	Allgemeine Fachhochschulen	4	.	3 662	.
85.42.3	Verwaltungsfachhochschulen	1	.	.	-
85.42.4	Berufsakademien, Fachakademien, Schulen des Gesundheitswesens	3	.	.	-
85.5	Sonstiger Unterricht	1 770	243 894	242 664	1 230
85.51	Sport- und Freizeitunterricht	383	31 710	31 220	490
85.52	Kulturunterricht	78	10 120	10 099	21
85.53	Fahr- und Flugschulen	621	94 814	94 472	342
85.59	Sonstiger Unterricht a. n. g.	688	107 250	106 873	377
85.59.1	Allgemeine und politische Erwachsenenbildung	16	.	5 158	.
85.59.2	Berufliche Erwachsenenbildung	514	.	83 666	.
85.59.9	Unterricht a.n.g.	158	.	18 050	.
85.6	Erbringung von Dienstleistungen für den Unterricht	8	3 916	3 916	-
Q	Gesundheits- und Sozialwesen	1 994	4 107 236	4 086 849	20 387
86	Gesundheitswesen	1 692	3 315 785	3 299 095	16 690
86.1	Krankenhäuser	71	2 853 178	2 839 471	13 707
86.10.1	Krankenhäuser (ohne Hochschulkliniken, Vorsorge- und Rehabilitationskliniken)	49	2 225 854	.	.
86.10.2	Hochschulkliniken	1	.	.	.
86.10.3	Vorsorge- und Rehabilitationskliniken	21	.	140 587	.
86.2	Arzt- und Zahnarztpraxen	858	293 907	292 049	1 858
86.21	Arztpraxen für Allgemeinmedizin	281	51 969	51 949	21
86.22	Facharztpraxen	225	62 775	62 695	79
86.23	Zahnarztpraxen	352	179 163	177 405	1 758
86.9	Gesundheitswesen a.n.g.	763	168 700	167 575	1 125
86.90.1	Praxen von psychologischen Psychotherapeutinnen und -therapeuten	130	12 187	12 161	25

Code	Wirtschaftszweig	Steuer- pflichtige	Steuerbarer Umsatz		
			insgesamt	Lieferungen und Leistungen	innergemein- schaftliche Erwerbe
		Anzahl	1 000 EUR		
86.90.2	Massagepraxen, Krankengymnastikpraxen, Praxen von medizinischen Bademeisterinnen und Bademeistern, Hebammen und Entbindungspflegerinnen sowie von verwandten Berufen	150	19 580	19 458	122
86.90.3	Heilpraktikerpraxen	62	5 430	5 414	16
86.90.9	Sonstige selbstständige Tätigkeiten im Gesundheitswesen	421	131 504	130 542	962
87	Heime (ohne Erholungs- und Ferienheime)	92	459 422	457 147	2 275
87.1	Pflegeheime	46	252 180	249 955	2 224
87.2	Stationäre Einrichtungen zur psychosozialen Betreuung, Suchtbekämpfung u. Ä.	2	.	.	-
87.3	Altenheime; Alten- und Behindertenwohnheime	37	.	101 753	.
87.9	Sonstige Heime (ohne Erholungs- und Ferienheime)	7	.	.	.
88	Sozialwesen (ohne Heime)	210	332 029	330 607	1 422
88.1	Soziale Betreuung älterer Menschen und Behinderter	75	.	11 327	.
88.10.1	Ambulante soziale Dienste	55	.	10 481	.
88.10.2	Sonst. soziale Betreuung älterer Menschen u. Behinderter	20	846	846	-
88.9	Sonstiges Sozialwesen (ohne Heime)	135	.	319 281	.
88.91	Tagesbetreuung von Kindern	5	.	.	-
88.99	Sonstiges Sozialwesen a.n.g.	130	.	.	.
R	Kunst, Unterhaltung und Erholung	3 750	2 026 675	2 019 122	7 554
90	Kreative, künstlerische und unterhaltende Tätigkeiten	1 709	168 834	167 177	1 657
90.01	Darstellende Kunst	369	31 198	30 977	220
90.01.1	Theaterensembles	2	.	.	-
90.01.2	Ballettgruppen, Orchester, Kapellen und Chöre	72	6 071	.	.
90.01.3	Selbstständige Artistinnen und Artisten, Zirkusgruppen	15	.	1 101	.
90.01.4	Selbstständige Bühnen-, Film-, Hörfunk- und Fernsehkünstlerinnen und -künstler sowie sonstige darstellende Kunst	280	23 972	23 775	197
90.02	Erbringung von Dienstleistungen für die darstellende Kunst	94	25 133	24 907	226
90.03	Künstlerisches und schriftstellerisches Schaffen	1 199	87 022	86 377	646
90.03.1	Selbstst. Komponistinnen, Komponisten, Musikbearbeiter	52	.	3 467	.
90.03.2	Selbstständige Schriftsteller/innen	237	14 912	14 877	35
90.03.3	Selbstständige bildende Künstlerinnen und Künstler	361	28 239	27 937	302
90.03.4	Selbstständige Restauratorinnen und Restauratoren	31	.	2 493	.
90.03.5	Selbstständige Journalistinnen und Journalisten, Pressefotografinnen und Pressefotografen	518	37 867	37 602	265
90.04	Betrieb von Kultur- und Unterhaltungseinrichtungen	47	25 480	24 915	565
90.04.1	Theater- und Konzertveranstalter	28	16 576	16 028	548
90.04.2	Opern- und Schauspielhäuser, Konzerthallen und ähnliche Einrichtungen	11	6 232	6 214	17
90.04.3	Varietés und Kleinkunsthörsäle	8	2 673	2 673	-
91	Bibliotheken, Archive, Museen, botanische und zoologische Gärten	42	13 017	12 759	258
91.01	Bibliotheken und Archive	1	.	.	-
91.02	Museen	26	.	6 156	.
91.03	Betrieb von historischen Stätten und Gebäuden und ähnlichen Attraktionen	3	.	.	-
91.04	Botanische und zoologische Gärten sowie Naturparks	12	5 192	.	.
92	Spiel-, Wett- und Lotteriewesen	475	1 266 409	1 265 872	537
92.00.1	Spielhallen und Betrieb von Spielautomaten	283	378 596	378 498	98
92.00.2	Spielbanken und Spielklubs	2	.	.	.
92.00.3	Wett-, Toto- und Lotteriewesen	190	.	.	.
93	Erbringung von Dienstleistungen des Sports, der Unterhaltung und der Erholung	1 524	578 416	573 314	5 102
93.1	Erbringung von Dienstleistungen des Sports	1 119	487 904	485 304	2 600
93.11	Betrieb von Sportanlagen	260	184 935	183 933	1 001
93.12	Sportvereine	409	161 263	160 681	582
93.13	Fitnesszentren	308	110 683	110 344	339
93.19	Erbringung von sonstigen Dienstleistungen des Sports	142	31 024	30 346	678
93.2	Erbringung von sonstigen Dienstleistungen der Unterhaltung und der Erholung	405	90 512	88 010	2 502
93.21	Vergnügungs- und Themenparks	191	59 249	58 022	1 228
93.29	Erbringung von Dienstleistungen der Unterhaltung und der Erholung a. n. g.	214	31 263	29 989	1 274

Code	Wirtschaftszweig	Steuer- pflichtige	Steuerbarer Umsatz		
			insgesamt	Lieferungen und Leistungen	innergemein- schaftliche Erwerbe
		Anzahl	1 000 EUR		
S	Erbringung von sonstigen Dienstleistungen	7 806	1 349 012	1 333 777	15 235
94	Interessenvertretungen sowie kirchliche und sonstige religiöse Vereinigungen (ohne Sozialwesen und Sport)	522	290 875	289 677	1 198
94.1	Wirtschafts- und Arbeitgeberverbände, Berufsorganisationen	108	77 139	76 321	818
94.11	Wirtschafts- und Arbeitgeberverbände	79	48 063	47 256	807
94.12	Berufsorganisationen	29	29 076	29 066	11
94.2	Arbeitnehmervereinigungen	-	-	-	-
94.9	Kirchliche Vereinigungen; politische Parteien sowie sonstige Interessenvertretungen und Vereinigungen a. n. g.	414	213 736	213 356	380
94.91	Kirchliche und sonstige religiöse Vereinigungen	20	.	63 982	.
94.92	Politische Parteien und Vereinigungen	7	.	588	.
94.99	Sonstige Interessenvertretungen und Vereinigungen a. n. g.	387	149 153	148 786	367
94.99.1	Organisat. der Bildung, Wissenschaft u.Forschung	178	28 202	28 090	112
94.99.2	Organisationen der Kultur	56	.	3 632	.
94.99.3	Verbraucherorganisationen	65	.	97 132	.
94.99.4	Jugendorganisationen	8	.	363	.
94.99.9	Interessenvertretungen und Vereinigungen a.n.g.	80	19 667	19 569	98
95	Reparatur von DV-geräten und Gebrauchsgütern	506	121 114	116 050	5 063
95.1	Reparatur von DV- und Telekommunikationsgeräten	66	28 274	27 653	621
95.11	Reparatur von DV-Geräten und peripheren Geräten	59	26 609	25 988	621
95.12	Reparatur von Telekommunikationsgeräten	7	1 665	1 665	-
95.2	Reparatur von Gebrauchsgütern	440	92 840	88 397	4 443
95.21	Reparatur von Geräten der Unterhaltungselektronik	41	6 668	6 307	360
95.22	Reparatur von elektrischen Haushalts- u. Gartengeräten	92	25 633	23 769	1 865
95.23	Reparatur von Schuhen und Lederwaren	73	6 159	6 062	97
95.24	Reparatur von Möbeln und Einrichtungsgegenständen	19	29 554	27 750	1 805
95.25	Reparatur von Uhren und Schmuck	26	2 824	2 765	60
95.29	Reparatur von sonstigen Gebrauchsgütern	189	22 001	21 745	256
96	Erbringung von sonstigen überwiegend persönlichen Dienstleistungen	6 778	937 023	928 049	8 974
96.01	Wäscherei und chemische Reinigung	230	128 718	126 298	2 419
96.02	Frisör- und Kosmetiksalons	3 984	398 201	395 618	2 582
96.02.1	Frisörsalons	2 984	326 284	324 627	1 657
96.02.2	Kosmetiksalons	1 000	71 916	70 991	925
96.03	Bestattungswesen	264	81 928	81 483	444
96.03.1	Bestattungsinstitute	259	66 158	65 713	444
96.03.2	Friedhöfe und Krematorien	5	15 770	15 770	-
96.04	Saunas, Solarien, Bäder u. Ä.	174	42 684	42 303	380
96.09	Erbringung von sonstigen Dienstleistungen a.n.g.	2 126	285 493	282 346	3 147
A - S	Wirtschaftszweige insgesamt	155 060	234 633 418	212 026 786	22 606 631

Verwaltungsbezirke	Steuer- pflichtige	Steuerbarer Umsatz		Umsatzsteuer vor Abzug der Vorsteuer	Abziehbare Vorsteuer	Umsatzsteuer- Voraus- zahlung
		insgesamt	darunter Lieferungen und Leistungen			
	Anzahl	1 000 EUR				
Kreisfreie Städte						
Frankenthal (Pfalz), St.	1 477	3 256 728	2 941 493	413 412	331 148	82 217
Kaiserslautern, St.	3 471	4 082 524	3 918 251	578 761	469 999	108 744
Koblenz, St.	4 521	14 187 011	12 529 144	2 134 961	1 691 876	443 090
Landau i. d. Pfalz, St.	2 046	2 110 080	1 973 014	349 324	256 130	101 785
Ludwigshafen a. Rh., St.	4 237	36 476 365	31 742 787	4 723 162	4 849 901	- 126 740
Mainz, St.	8 073	13 633 629	12 545 336	1 931 099	1 350 137	580 960
Neustadt a. d. Weinstr., St.	2 434	1 935 967	1 872 966	326 219	228 530	97 708
Pirmasens, St.	1 640	2 463 884	2 286 162	311 577	264 548	47 032
Speyer, St.	2 173	2 746 930	2 495 319	398 826	263 201	136 102
Trier, St. ¹	4 648	24 787 585	19 349 578	3 336 931	2 513 683	823 262
Worms, St.	2 973	3 821 839	3 631 284	539 119	444 532	94 638
Zweibrücken, St.	1 125	1 165 223	1 093 642	173 457	139 690	33 766
Landkreise						
Ahrweiler	5 438	3 778 419	3 506 319	554 025	405 899	148 097
Altenkirchen (Ww.)	4 652	4 650 506	4 493 492	742 736	569 365	173 375
Alzey-Worms	5 519	3 864 945	3 741 879	634 806	494 438	140 370
Bad Dürkheim	5 728	3 435 860	3 243 522	533 240	375 109	158 209
Bad Kreuznach	6 112	6 000 520	5 673 146	887 879	693 480	194 402
Bad Kreuznach, St.	2 009	2 368 062	2 259 606	334 202	247 987	86 215
Bernkastel-Wittlich	5 075	6 481 034	5 873 556	802 101	736 697	65 338
Birkenfeld	3 149	2 617 094	2 464 498	406 582	312 372	94 214
Idar-Oberstein, St.	1 289	1 160 776	1 077 936	175 322	139 630	35 692
Cochem-Zell	2 960	2 558 993	2 356 936	355 443	320 808	34 681
Donnersbergkreis	2 425	1 622 883	1 551 657	235 985	185 266	50 794
Eifelkreis Bitburg-Prüm	3 903	4 078 925	3 820 196	595 030	461 259	133 692
Germersheim	4 277	2 951 344	2 826 277	469 149	325 465	143 736
Kaiserslautern	3 408	2 189 485	2 077 455	327 466	233 613	93 798
Kusel	1 888	1 020 477	986 050	152 991	116 789	36 201
Mainz-Bingen	8 649	16 658 178	15 670 547	2 759 882	2 478 636	281 234
Bingen am Rhein, St.	1 156	2 757 913	2 455 230	404 498	265 744	138 751
Ingelheim am Rhein, St.	1 066	10 284 432	9 827 724	1 787 963	1 819 405	- 31 442
Mayen-Koblenz	7 866	11 241 491	10 301 072	1 672 943	1 503 205	169 859
Andernach, St.	1 063	2 025 816	1 908 805	311 812	347 282	- 35 390
Mayen, St.	913	2 655 639	2 376 502	383 160	373 309	9 852
Neuwied ¹	7 466	10 731 031	10 044 870	1 480 268	1 226 692	254 535
Neuwied, St.	2 596	3 534 405	3 383 486	443 830	339 932	103 971
Rhein-Hunsrück-Kreis	4 210	4 233 337	4 064 183	633 303	512 551	120 755
Rhein-Lahn-Kreis	4 448	4 683 675	4 100 313	716 287	543 174	171 486
Lahnstein, St.	526	516 016	473 233	57 115	52 205	4 910
Rhein-Pfalz-Kreis	4 937	3 706 084	3 450 237	518 362	392 653	125 851
Südliche Weinstraße	5 157	7 381 108	6 772 683	1 070 090	905 918	164 175
Südwestpfalz	3 239	2 415 954	2 236 083	364 043	285 865	78 159
Trier-Saarburg	4 973	3 395 203	3 142 089	462 320	379 031	83 306
Vulkaneifel	2 506	3 114 969	2 686 162	486 999	351 639	135 406
Westerwaldkreis	8 257	11 154 137	10 564 588	1 808 980	1 419 396	389 608
Rheinland-Pfalz	155 060	234 633 418	212 026 786	33 887 761	28 032 692	5 863 847

¹ Die für die kreisfreie Stadt Trier bzw. den Landkreis Neuwied nachgewiesenen Umsätze beinhalten die in Deutschland erzielten Umsätze der Unternehmer mit Wohnsitz, Sitz oder Geschäftsleitung im Königreich Belgien bzw. in der Republik Bulgarien. Die Umsätze der vorgenannten Unternehmer aus dem Königreich Belgien weisen dabei eine beträchtliche Höhe auf und beeinflussen dementsprechend das Ergebnis für die kreisfreie Stadt Trier merklich. Die Umsätze der Unternehmer aus der Republik Bulgarien sind dagegen nur von geringer Höhe, so dass das Ergebnis für den Landkreis Neuwied kaum verzerrt wird.

Unternehmer im Sinne des § 21 Abs. 1 Satz 2 AO – d. h. Unternehmer, die im Inland eine unternehmerische Tätigkeit ausüben, deren Wohnsitz, Sitz oder Geschäftsleitung sich aber im Ausland befindet – unterliegen in Deutschland dem allgemeinen Besteuerungsverfahren und haben insbesondere Umsatzsteuer-Voranmeldungen und Umsatzsteuer-Jahreserklärungen abzugeben. Gemäß § 1 UStZustV sind bestimmte Finanzämter für die in bestimmten Ländern ansässigen Unternehmen zuständig. In Rheinland-Pfalz sind dies das Finanzamt Trier für die im Königreich Belgien und das Finanzamt Neuwied für die in der Republik Bulgarien ansässigen Unternehmer.

Verwaltungsbezirke	A-S Wirtschaftszweige insgesamt			A Land- und Forstwirtschaft, Fischerei		
	Steuer- pflichtige	Steuerbarer Umsatz		Steuer- pflichtige	Steuerbarer Umsatz	
		insgesamt	darunter Lieferungen und Leistungen		insgesamt	darunter Lieferungen und Leistungen
	Anzahl	1 000 EUR		Anzahl	1 000 EUR	
Kreisfreie Städte						
Frankenthal (Pfalz), St.	1 477	3 256 728	2 941 493	7	755	755
Kaiserslautern, St.	3 471	4 082 524	3 918 251	13	1 725	1 725
Koblenz, St.	4 521	14 187 011	12 529 144	37	9 083	9 024
Landau i. d. Pfalz, St.	2 046	2 110 080	1 973 014	133	32 328	31 818
Ludwigshafen a. Rh., St.	4 237	36 476 365	31 742 787	15	10 345	10 243
Mainz, St.	8 073	13 633 629	12 545 336	91	19 207	19 076
Neustadt a. d. Weinstr., St.	2 434	1 935 967	1 872 966	133	54 041	53 520
Pirmasens, St.	1 640	2 463 884	2 286 162	8	.	1 018
Speyer, St.	2 173	2 746 930	2 495 319	15	.	1 969
Trier, St. ¹	4 648	24 787 585	19 349 578	35	21 636	19 813
Worms, St.	2 973	3 821 839	3 631 284	109	45 277	43 024
Zweibrücken, St.	1 125	1 165 223	1 093 642	19	7 652	7 508
Landkreise						
Ahrweiler	5 438	3 778 419	3 506 319	169	49 354	47 067
Altenkirchen (Ww.)	4 652	4 650 506	4 493 492	91	31 391	31 235
Alzey-Worms	5 519	3 864 945	3 741 879	1 020	236 246	234 495
Bad Dürkheim	5 728	3 435 860	3 243 522	476	140 462	138 429
Bad Kreuznach	6 112	6 000 520	5 673 146	564	120 279	119 905
Bad Kreuznach, St.	2 009	2 368 062	2 259 606	72	15 103	15 053
Bernkastel-Wittlich	5 075	6 481 034	5 873 556	784	118 985	117 973
Birkenfeld	3 149	2 617 094	2 464 498	80	13 729	13 547
Idar-Oberstein, St.	1 289	1 160 776	1 077 936	8	1 658	1 532
Cochem-Zell	2 960	2 558 993	2 356 936	457	66 445	65 584
Donnersbergkreis	2 425	1 622 883	1 551 657	134	24 716	24 596
Eifelkreis Bitburg-Prüm	3 903	4 078 925	3 820 196	246	59 943	57 381
Germersheim	4 277	2 951 344	2 826 277	124	63 131	59 547
Kaiserslautern	3 408	2 189 485	2 077 455	98	16 366	16 118
Kusel	1 888	1 020 477	986 050	70	20 401	20 054
Mainz-Bingen	8 649	16 658 178	15 670 547	1 041	218 499	212 507
Bingen am Rhein, St.	1 156	2 757 913	2 455 230	52	10 199	10 185
Ingelheim am Rhein, St.	1 066	10 284 432	9 827 724	76	12 878	12 824
Mayen-Koblenz	7 866	11 241 491	10 301 072	227	56 110	55 441
Andernach, St.	1 063	2 025 816	1 908 805	14	.	1 887
Mayen, St.	913	2 655 639	2 376 502	18	.	6 250
Neuwied ¹	7 466	10 731 031	10 044 870	109	33 579	32 968
Neuwied, St.	2 596	3 534 405	3 383 486	19	9 538	9 276
Rhein-Hunsrück-Kreis	4 210	4 233 337	4 064 183	238	55 851	55 197
Rhein-Lahn-Kreis	4 448	4 683 675	4 100 313	130	27 606	27 438
Lahnstein, St.	526	516 016	473 233	3	442	442
Rhein-Pfalz-Kreis	4 937	3 706 084	3 450 237	95	96 175	88 827
Südliche Weinstraße	5 157	7 381 108	6 772 683	840	206 207	202 797
Südwestpfalz	3 239	2 415 954	2 236 083	147	18 117	17 840
Trier-Saarburg	4 973	3 395 203	3 142 089	672	109 051	105 719
Vulkaneifel	2 506	3 114 969	2 686 162	127	35 571	34 837
Westerwaldkreis	8 257	11 154 137	10 564 588	126	32 992	32 546
Rheinland-Pfalz	155 060	234 633 418	212 026 786	8 680	2 056 308	2 011 541

¹ Die für die kreisfreie Stadt Trier bzw. den Landkreis Neuwied nachgewiesenen Umsätze beinhalten die in Deutschland erzielten Umsätze der Unternehmer mit Wohnsitz, Sitz oder Geschäftsleitung im Königreich Belgien bzw. in der Republik Bulgarien. Die Umsätze der vorgenannten Unternehmer aus dem Königreich Belgien weisen dabei eine beträchtliche Höhe auf und beeinflussen dementsprechend das Ergebnis für die kreisfreie Stadt Trier merklich. Die Umsätze der Unternehmer aus der Republik Bulgarien sind dagegen nur von geringer Höhe, so dass das Ergebnis für den Landkreis Neuwied kaum verzerrt wird.

Unternehmer im Sinne des § 21 Abs. 1 Satz 2 AO – d. h. Unternehmer, die im Inland eine unternehmerische Tätigkeit ausüben, deren Wohnsitz, Sitz oder Geschäftsleitung sich aber im Ausland befindet – unterliegen in Deutschland dem allgemeinen Besteuerungsverfahren und haben insbesondere Umsatzsteuer-Voranmeldungen und Umsatzsteuer-Jahreserklärungen abzugeben. Gemäß § 1 UStZustV sind bestimmte Finanzämter für die in bestimmten Ländern ansässigen Unternehmen zuständig. In Rheinland-Pfalz sind dies das Finanzamt Trier für die im Königreich Belgien und das Finanzamt Neuwied für die in der Republik Bulgarien ansässigen Unternehmer.

**noch
T 11** Umsatzsteuerpflichtige, deren steuerbarer Umsatz 2013
nach Wirtschaftszweigen und Verwaltungsbezirken

Verwaltungsbezirke	B Bergbau und Gewinnung von Steinen und Erden			C Verarbeitendes Gewerbe		
	Steuer- pflichtige	Steuerbarer Umsatz		Steuer- pflichtige	Steuerbarer Umsatz	
		insgesamt	darunter Lieferungen und Leistungen		insgesamt	darunter Lieferungen und Leistungen
	Anzahl	1 000 EUR		Anzahl	1 000 EUR	
Kreisfreie Städte						
Frankenthal (Pfalz), St.	-	-	-	117	.	.
Kaiserslautern, St.	-	-	-	221	1 302 908	1 198 768
Koblenz, St.	1	.	.	240	5 470 321	4 575 353
Landau i. d. Pfalz, St.	-	-	-	142	469 308	411 929
Ludwigshafen a. Rh., St.	1	.	.	247	.	.
Mainz, St.	3	.	.	380	2 254 065	2 071 751
Neustadt a. d. Weinstr., St.	-	-	-	173	406 463	388 234
Pirmasens, St.	-	-	-	176	977 866	857 902
Speyer, St.	4	.	.	163	1 165 989	960 438
Trier, St. ¹	4	.	.	337	6 275 408	4 991 241
Worms, St.	1	.	.	222	1 779 102	1 632 201
Zweibrücken, St.	-	-	-	106	482 152	442 239
Landkreise						
Ahrweiler	10	.	81 025	487	1 203 103	1 068 994
Altenkirchen (Ww.)	1	.	.	590	1 979 967	1 877 303
Alzey-Worms	2	.	.	392	920 673	863 755
Bad Dürkheim	1	.	.	406	1 227 752	1 076 239
Bad Kreuznach	4	.	.	533	2 260 603	2 065 933
Bad Kreuznach, St.	-	-	-	133	575 069	533 640
Bernkastel-Wittlich	8	31 831	30 867	453	4 044 045	3 519 433
Birkenfeld	4	.	.	548	1 103 148	1 017 406
Idar-Oberstein, St.	-	-	-	240	581 303	526 610
Cochem-Zell	-	-	-	229	693 363	624 393
Donnersbergkreis	1	.	.	254	833 142	786 169
Eifelkreis Bitburg-Prüm	12	.	23 874	393	.	1 924 735
Germersheim	7	.	10 693	373	1 215 231	1 152 072
Kaiserslautern	3	.	.	308	474 674	448 700
Kusel	3	.	1 149	193	444 075	419 580
Mainz-Bingen	4	.	.	584	11 893 330	11 110 550
Bingen am Rhein, St.	-	-	-	97	1 727 732	1 448 535
Ingelheim am Rhein, St.	-	-	-	72	.	.
Mayen-Koblenz	21	48 931	48 882	787	5 564 685	5 002 398
Andernach, St.	4	4 722	4 722	96	752 035	687 406
Mayen, St.	-	-	-	101	1 584 751	1 403 957
Neuwied ¹	6	.	.	775	5 180 977	4 690 252
Neuwied, St.	2	.	.	214	1 163 689	1 090 357
Rhein-Hunsrück-Kreis	2	.	.	371	1 317 986	1 236 834
Rhein-Lahn-Kreis	2	.	.	418	2 843 740	2 314 543
Lahnstein, St.	-	-	-	44	.	.
Rhein-Pfalz-Kreis	3	.	.	359	453 124	421 031
Südliche Weinstraße	1	.	.	458	3 056 184	2 718 888
Südwestpfalz	-	-	-	359	669 673	571 496
Trier-Saarburg	6	15 859	15 626	392	1 231 936	1 086 454
Vulkaneifel	6	.	.	258	1 413 769	1 260 958
Westerwaldkreis	16	112 014	105 253	1 019	4 384 331	3 982 822
Rheinland-Pfalz	137	.	1 052 009	13 463	107 069 630	93 835 594

¹ Die für die kreisfreie Stadt Trier bzw. den Landkreis Neuwied nachgewiesenen Umsätze beinhalten die in Deutschland erzielten Umsätze der Unternehmer mit Wohnsitz, Sitz oder Geschäftsleitung im Königreich Belgien bzw. in der Republik Bulgarien. Die Umsätze der vorgenannten Unternehmer aus dem Königreich Belgien weisen dabei eine beträchtliche Höhe auf und beeinflussen dementsprechend das Ergebnis für die kreisfreie Stadt Trier merklich. Die Umsätze der Unternehmer aus der Republik Bulgarien sind dagegen nur von geringer Höhe, so dass das Ergebnis für den Landkreis Neuwied kaum verzerrt wird.

Unternehmer im Sinne des § 21 Abs. 1 Satz 2 AO – d. h. Unternehmer, die im Inland eine unternehmerische Tätigkeit ausüben, deren Wohnsitz, Sitz oder Geschäftsleitung sich aber im Ausland befindet – unterliegen in Deutschland dem allgemeinen Besteuerungsverfahren und haben insbesondere Umsatzsteuer-Voranmeldungen und Umsatzsteuer-Jahreserklärungen abzugeben. Gemäß § 1 UStZustV sind bestimmte Finanzämter für die in bestimmten Ländern ansässigen Unternehmen zuständig. In Rheinland-Pfalz sind dies das Finanzamt Trier für die im Königreich Belgien und das Finanzamt Neuwied für die in der Republik Bulgarien ansässigen Unternehmer.

**noch
T 11** Umsatzsteuerpflichtige, deren steuerbarer Umsatz 2013
nach Wirtschaftszweigen und Verwaltungsbezirken

Verwaltungsbezirke	10 Herstellung von Nahrungs- und Futtermitteln			11 Getränkeherstellung		
	Steuer- pflichtige	Steuerbarer Umsatz		Steuer- pflichtige	Steuerbarer Umsatz	
		insgesamt	darunter Lieferungen und Leistungen		insgesamt	darunter Lieferungen und Leistungen
	Anzahl	1 000 EUR		Anzahl	1 000 EUR	
Kreisfreie Städte						
Frankenthal (Pfalz), St.	15	.	7 921	-	-	.
Kaiserslautern, St.	31	44 453	44 439	-	-	-
Koblenz, St.	37	42 826	42 770	2	.	.
Landau i. d. Pfalz, St.	19	55 716	54 817	7	.	1 915
Ludwigshafen a. Rh., St.	44	47 701	47 077	3	.	.
Mainz, St.	54	207 329	204 462	6	3 471	3 429
Neustadt a. d. Weinstr., St.	22	15 632	15 537	9	92 489	90 132
Pirmasens, St.	20	65 941	57 995	2	.	.
Speyer, St.	17	.	.	2	.	.
Trier, St. ¹	43	568 318	403 651	8	.	361 420
Worms, St.	26	15 453	14 855	1	.	.
Zweibrücken, St.	19	.	7 101	-	-	-
Landkreise						
Ahrweiler	71	24 973	24 549	15	226 305	207 215
Altenkirchen (Ww.)	51	48 941	45 232	1	.	.
Alzey-Worms	59	.	.	27	244 172	220 639
Bad Dürkheim	49	42 663	38 613	26	72 684	72 447
Bad Kreuznach	71	40 249	39 671	18	21 095	21 091
Bad Kreuznach, St.	16	6 661	6 656	5	.	13 015
Bernkastel-Wittlich	67	1 676 829	1 560 903	39	.	.
Birkenfeld	56	31 999	31 869	3	.	.
Idar-Oberstein, St.	19	7 488	7 470	-	-	-
Cochem-Zell	41	38 649	37 164	13	22 164	20 759
Donnersbergkreis	50	139 115	133 085	5	.	.
Eifelkreis Bitburg-Prüm	54	684 261	541 983	19	.	.
Germersheim	78	43 285	43 186	3	.	.
Kaiserslautern	54	73 157	72 683	4	384	384
Kusel	39	33 398	33 370	8	459	459
Mainz-Bingen	76	1 038 819	832 725	26	237 347	201 991
Bingen am Rhein, St.	14	.	.	3	.	.
Ingelheim am Rhein, St.	9	29 538	29 538	2	.	.
Mayen-Koblenz	99	807 143	732 933	7	49 332	44 582
Andernach, St.	11	.	.	-	-	-
Mayen, St.	11	23 001	19 190	-	-	-
Neuwied ¹	79	180 992	165 027	1	.	.
Neuwied, St.	34	16 849	16 745	-	-	-
Rhein-Hunsrück-Kreis	43	34 613	33 710	1	.	.
Rhein-Lahn-Kreis	59	59 693	59 322	5	.	6 417
Lahnstein, St.	3	.	2 288	2	.	.
Rhein-Pfalz-Kreis	57	68 615	67 495	2	.	.
Südliche Weinstraße	87	88 255	86 077	29	63 460	62 474
Südwestpfalz	74	50 933	50 411	6	.	1 974
Trier-Saarburg	58	150 945	142 750	18	54 707	54 175
Vulkaneifel	35	50 480	49 611	5	.	.
Westerwaldkreis	105	294 255	272 157	6	.	9 405
Rheinland-Pfalz	1 859	7 185 256	6 354 578	327	3 087 098	2 849 814

¹ Die für die kreisfreie Stadt Trier bzw. den Landkreis Neuwied nachgewiesenen Umsätze beinhalten die in Deutschland erzielten Umsätze der Unternehmer mit Wohnsitz, Sitz oder Geschäftsleitung im Königreich Belgien bzw. in der Republik Bulgarien. Die Umsätze der vorgenannten Unternehmer aus dem Königreich Belgien weisen dabei eine beträchtliche Höhe auf und beeinflussen dementsprechend das Ergebnis für die kreisfreie Stadt Trier merklich. Die Umsätze der Unternehmer aus der Republik Bulgarien sind dagegen nur von geringer Höhe, so dass das Ergebnis für den Landkreis Neuwied kaum verzerrt wird.

Unternehmer im Sinne des § 21 Abs. 1 Satz 2 AO – d. h. Unternehmer, die im Inland eine unternehmerische Tätigkeit ausüben, deren Wohnsitz, Sitz oder Geschäftsleitung sich aber im Ausland befindet – unterliegen in Deutschland dem allgemeinen Besteuerungsverfahren und haben insbesondere Umsatzsteuer-Voranmeldungen und Umsatzsteuer-Jahreserklärungen abzugeben. Gemäß § 1 UStZustV sind bestimmte Finanzämter für die in bestimmten Ländern ansässigen Unternehmen zuständig. In Rheinland-Pfalz sind dies das Finanzamt Trier für die im Königreich Belgien und das Finanzamt Neuwied für die in der Republik Bulgarien ansässigen Unternehmer.

Verwaltungsbezirke	12 Tabakverarbeitung			13 Herstellung von Textilien		
	Steuer- pflichtige	Steuerbarer Umsatz		Steuer- pflichtige	Steuerbarer Umsatz	
		insgesamt	darunter Lieferungen und Leistungen		insgesamt	darunter Lieferungen und Leistungen
	Anzahl	1 000 EUR		Anzahl	1 000 EUR	
Kreisfreie Städte						
Frankenthal (Pfalz), St.	-	-	-	2	.	.
Kaiserslautern, St.	-	-	-	6	.	.
Koblenz, St.	-	-	-	3	.	462
Landau i. d. Pfalz, St.	-	-	-	4	.	641
Ludwigshafen a. Rh., St.	-	-	-	9	3 552	3 255
Mainz, St.	-	-	-	10	1 144	1 043
Neustadt a. d. Weinstr., St.	-	-	-	2	.	.
Pirmasens, St.	-	-	-	9	54 254	46 364
Speyer, St.	-	-	-	2	.	.
Trier, St. ¹	2	.	.	7	547	456
Worms, St.	-	-	-	2	.	.
Zweibrücken, St.	-	-	-	-	-	-
Landkreise						
Ahrweiler	-	-	-	5	.	.
Altenkirchen (Ww.)	-	-	-	5	.	.
Alzey-Worms	-	-	-	5	.	.
Bad Dürkheim	-	-	-	10	16 764	13 695
Bad Kreuznach	-	-	-	3	.	.
Bad Kreuznach, St.	-	-	-	1	.	.
Bernkastel-Wittlich	-	-	-	4	1 775	.
Birkenfeld	-	-	-	1	.	.
Idar-Oberstein, St.	-	-	-	-	-	-
Cochem-Zell	-	-	-	3	.	223
Donnersbergkreis	-	-	-	1	.	.
Eifelkreis Bitburg-Prüm	-	-	-	6	.	1 830
Germersheim	-	-	-	4	1 323	1 270
Kaiserslautern	-	-	-	8	.	9 317
Kusel	-	-	-	2	.	.
Mainz-Bingen	-	-	-	13	10 738	9 865
Bingen am Rhein, St.	-	-	-	4	.	.
Ingelheim am Rhein, St.	-	-	-	1	.	.
Mayen-Koblenz	-	-	-	12	2 021	2 009
Andernach, St.	-	-	-	2	.	.
Mayen, St.	-	-	-	2	.	.
Neuwied ¹	-	-	-	13	152 856	125 075
Neuwied, St.	-	-	-	3	.	265
Rhein-Hunsrück-Kreis	-	-	-	3	.	.
Rhein-Lahn-Kreis	-	-	-	9	2 167	1 883
Lahnstein, St.	-	-	-	2	.	.
Rhein-Pfalz-Kreis	-	-	-	2	.	.
Südliche Weinstraße	1	.	.	3	.	.
Südwestpfalz	-	-	-	6	1 498	1 290
Trier-Saarburg	-	-	-	2	.	.
Vulkaneifel	-	-	-	2	.	.
Westerwaldkreis	-	-	-	14	4 977	4 410
Rheinland-Pfalz	3	.	.	192	477 180	377 048

1 Die für die kreisfreie Stadt Trier bzw. den Landkreis Neuwied nachgewiesenen Umsätze beinhalten die in Deutschland erzielten Umsätze der Unternehmer mit Wohnsitz, Sitz oder Geschäftsleitung im Königreich Belgien bzw. in der Republik Bulgarien. Die Umsätze der vorgenannten Unternehmer aus dem Königreich Belgien weisen dabei eine beträchtliche Höhe auf und beeinflussen dementsprechend das Ergebnis für die kreisfreie Stadt Trier merklich. Die Umsätze der Unternehmer aus der Republik Bulgarien sind dagegen nur von geringer Höhe, so dass das Ergebnis für den Landkreis Neuwied kaum verzerrt wird.

Unternehmer im Sinne des § 21 Abs. 1 Satz 2 AO – d. h. Unternehmer, die im Inland eine unternehmerische Tätigkeit ausüben, deren Wohnsitz, Sitz oder Geschäftsleitung sich aber im Ausland befindet – unterliegen in Deutschland dem allgemeinen Besteuerungsverfahren und haben insbesondere Umsatzsteuer-Voranmeldungen und Umsatzsteuer-Jahreserklärungen abzugeben. Gemäß § 1 UStZustV sind bestimmte Finanzämter für die in bestimmten Ländern ansässigen Unternehmen zuständig. In Rheinland-Pfalz sind dies das Finanzamt Trier für die im Königreich Belgien und das Finanzamt Neuwied für die in der Republik Bulgarien ansässigen Unternehmer.

Verwaltungsbezirke	14 Herstellung von Bekleidung			15 Herstellung von Leder, Lederwaren und Schuhen		
	Steuer- pflichtige	Steuerbarer Umsatz		Steuer- pflichtige	Steuerbarer Umsatz	
		insgesamt	darunter Lieferungen und Leistungen		insgesamt	darunter Lieferungen und Leistungen
	Anzahl	1 000 EUR		Anzahl	1 000 EUR	
Kreisfreie Städte						
Frankenthal (Pfalz), St.	1	.	.	1	.	.
Kaiserslautern, St.	6	.	.	1	.	.
Koblenz, St.	2	.	.	3	.	.
Landau i. d. Pfalz, St.	2	.	.	-	-	-
Ludwigshafen a. Rh., St.	3	.	339	1	.	.
Mainz, St.	5	.	226	-	-	-
Neustadt a. d. Weinstr., St.	3	.	110	-	-	-
Pirmasens, St.	-	-	-	32	332 267	272 909
Speyer, St.	1	.	.	1	.	.
Trier, St. ¹	9	1 426	1 382	1	.	.
Worms, St.	2	.	.	1	.	.
Zweibrücken, St.	-	-	-	-	-	-
Landkreise						
Ahrweiler	9	7 840	7 498	1	.	.
Altenkirchen (Ww.)	1	.	.	3	186	186
Alzey-Worms	4	134	134	2	.	.
Bad Dürkheim	1	.	.	3	.	.
Bad Kreuznach	5	256	252	6	.	.
Bad Kreuznach, St.	3	.	.	1	.	.
Bernkastel-Wittlich	3	.	304	3	.	.
Birkenfeld	2	.	.	2	.	.
Idar-Oberstein, St.	2	.	.	1	.	.
Cochem-Zell	-	-	-	2	.	.
Donnersbergkreis	6	.	.	3	.	.
Eifelkreis Bitburg-Prüm	2	.	.	1	.	.
Germersheim	6	.	1 803	2	.	.
Kaiserslautern	-	-	-	1	.	.
Kusel	1	.	.	-	-	-
Mainz-Bingen	5	.	.	2	.	.
Bingen am Rhein, St.	1	.	.	1	.	.
Ingelheim am Rhein, St.	-	-	-	-	-	-
Mayen-Koblenz	2	.	.	1	.	.
Andernach, St.	-	-	-	-	-	-
Mayen, St.	-	-	-	-	-	-
Neuwied ¹	7	.	.	18	271 561	247 639
Neuwied, St.	1	.	.	1	.	.
Rhein-Hunsrück-Kreis	5	.	.	2	.	.
Rhein-Lahn-Kreis	3	.	.	-	-	-
Lahnstein, St.	-	-	-	-	-	-
Rhein-Pfalz-Kreis	4	.	.	-	-	-
Südliche Weinstraße	6	751	623	-	-	-
Südwestpfalz	5	543	533	30	308 749	227 960
Trier-Saarburg	7	1 041	989	1	.	.
Vulkaneifel	5	.	.	-	-	-
Westerwaldkreis	7	80 944	77 255	6	.	.
Rheinland-Pfalz	130	243 431	221 616	130	1 051 255	882 242

1 Die für die kreisfreie Stadt Trier bzw. den Landkreis Neuwied nachgewiesenen Umsätze beinhalten die in Deutschland erzielten Umsätze der Unternehmer mit Wohnsitz, Sitz oder Geschäftsleitung im Königreich Belgien bzw. in der Republik Bulgarien. Die Umsätze der vorgenannten Unternehmer aus dem Königreich Belgien weisen dabei eine beträchtliche Höhe auf und beeinflussen dementsprechend das Ergebnis für die kreisfreie Stadt Trier merklich. Die Umsätze der Unternehmer aus der Republik Bulgarien sind dagegen nur von geringer Höhe, so dass das Ergebnis für den Landkreis Neuwied kaum verzerrt wird.

Unternehmer im Sinne des § 21 Abs. 1 Satz 2 AO – d. h. Unternehmer, die im Inland eine unternehmerische Tätigkeit ausüben, deren Wohnsitz, Sitz oder Geschäftsleitung sich aber im Ausland befindet – unterliegen in Deutschland dem allgemeinen Besteuerungsverfahren und haben insbesondere Umsatzsteuer-Voranmeldungen und Umsatzsteuer-Jahreserklärungen abzugeben. Gemäß § 1 UStZustV sind bestimmte Finanzämter für die in bestimmten Ländern ansässigen Unternehmen zuständig. In Rheinland-Pfalz sind dies das Finanzamt Trier für die im Königreich Belgien und das Finanzamt Neuwied für die in der Republik Bulgarien ansässigen Unternehmer.

**noch
T 11** Umsatzsteuerpflichtige, deren steuerbarer Umsatz 2013
nach Wirtschaftszweigen und Verwaltungsbezirken

Verwaltungsbezirke	16 Herstellung von Holz-, Flecht-, Korb- und Korkwaren (ohne Möbel)			17 Herstellung von Papier, Pappe und Waren daraus		
	Steuerpflichtige	Steuerbarer Umsatz		Steuerpflichtige	Steuerbarer Umsatz	
		insgesamt	darunter Lieferungen und Leistungen		insgesamt	darunter Lieferungen und Leistungen
	Anzahl	1 000 EUR		Anzahl	1 000 EUR	
Kreisfreie Städte						
Frankenthal (Pfalz), St.	7	.	10 097	-	-	.
Kaiserslautern, St.	5	1 669	1 637	1	.	.
Koblenz, St.	11	3 570	3 570	3	.	.
Landau i. d. Pfalz, St.	8	.	5 328	-	-	-
Ludwigshafen a. Rh., St.	9	.	5 023	-	-	-
Mainz, St.	24	8 837	8 837	2	.	.
Neustadt a. d. Weinstr., St.	16	6 075	6 014	2	.	.
Pirmasens, St.	6	.	1 448	4	.	.
Speyer, St.	7	1 590	1 581	4	.	.
Trier, St. ¹	16	22 358	20 280	7	.	.
Worms, St.	18	5 525	5 166	-	-	-
Zweibrücken, St.	9	26 581	25 808	-	-	-
Landkreise						
Ahrweiler	50	44 365	40 943	4	20 429	.
Altenkirchen (Ww.)	44	120 400	105 206	4	.	.
Alzey-Worms	32	25 328	23 853	3	.	.
Bad Dürkheim	46	30 496	28 049	5	239 704	215 627
Bad Kreuznach	62	17 449	17 219	1	.	.
Bad Kreuznach, St.	8	2 925	2 747	-	-	-
Bernkastel-Wittlich	59	193 927	175 591	5	118 716	99 294
Birkenfeld	28	.	10 172	2	.	.
Idar-Oberstein, St.	4	.	1 299	2	.	.
Cochem-Zell	29	.	.	1	.	.
Donnersbergkreis	19	.	10 788	-	-	-
Eifelkreis Bitburg-Prüm	69	207 526	198 607	1	.	.
Germersheim	36	103 285	98 008	-	-	-
Kaiserslautern	25	11 590	11 357	2	.	.
Kusel	19	6 755	6 722	-	-	-
Mainz-Bingen	45	29 191	22 936	3	.	.
Bingen am Rhein, St.	6	18 337	12 160	1	.	.
Ingelheim am Rhein, St.	6	1 176	1 176	-	-	-
Mayen-Koblenz	47	35 839	30 430	19	1 427 581	1 298 191
Andernach, St.	5	.	.	-	-	-
Mayen, St.	4	.	.	11	1 297 912	1 189 005
Neuwied ¹	53	.	.	6	739 841	609 552
Neuwied, St.	17	9 849	9 004	2	.	.
Rhein-Hunsrück-Kreis	53	31 091	29 247	2	.	.
Rhein-Lahn-Kreis	49	28 909	28 822	3	.	.
Lahnstein, St.	2	.	.	-	-	-
Rhein-Pfalz-Kreis	20	22 596	22 031	2	.	.
Südliche Weinstraße	43	42 812	41 744	8	1 100 906	1 048 440
Südwestpfalz	32	20 804	20 548	4	19 381	17 179
Trier-Saarburg	61	133 465	122 138	1	.	.
Vulkaneifel	30	56 858	50 688	-	-	-
Westerwaldkreis	72	179 164	160 783	5	12 906	11 544
Rheinland-Pfalz	1 159	1 925 229	1 761 953	104	4 688 118	4 161 978

¹ Die für die kreisfreie Stadt Trier bzw. den Landkreis Neuwied nachgewiesenen Umsätze beinhalten die in Deutschland erzielten Umsätze der Unternehmer mit Wohnsitz, Sitz oder Geschäftsleitung im Königreich Belgien bzw. in der Republik Bulgarien. Die Umsätze der vorgenannten Unternehmer aus dem Königreich Belgien weisen dabei eine beträchtliche Höhe auf und beeinflussen dementsprechend das Ergebnis für die kreisfreie Stadt Trier merklich. Die Umsätze der Unternehmer aus der Republik Bulgarien sind dagegen nur von geringer Höhe, so dass das Ergebnis für den Landkreis Neuwied kaum verzerrt wird.

Unternehmer im Sinne des § 21 Abs. 1 Satz 2 AO – d. h. Unternehmer, die im Inland eine unternehmerische Tätigkeit ausüben, deren Wohnsitz, Sitz oder Geschäftsleitung sich aber im Ausland befindet – unterliegen in Deutschland dem allgemeinen Besteuerungsverfahren und haben insbesondere Umsatzsteuer-Voranmeldungen und Umsatzsteuer-Jahreserklärungen abzugeben. Gemäß § 1 UStZustV sind bestimmte Finanzämter für die in bestimmten Ländern ansässigen Unternehmen zuständig. In Rheinland-Pfalz sind dies das Finanzamt Trier für die im Königreich Belgien und das Finanzamt Neuwied für die in der Republik Bulgarien ansässigen Unternehmer.

**noch
T 11** Umsatzsteuerpflichtige, deren steuerbarer Umsatz 2013
nach Wirtschaftszweigen und Verwaltungsbezirken

Verwaltungsbezirke	18 Herstellung von Druckerzeugnissen; Vervielfältigung von bespielten Ton-, Bild- und Datenträgern			19 Kokerei und Mineralölverarbeitung		
	Steuerpflichtige	Steuerbarer Umsatz		Steuerpflichtige	Steuerbarer Umsatz	
		insgesamt	darunter Lieferungen und Leistungen		insgesamt	darunter Lieferungen und Leistungen
	Anzahl	1 000 EUR		Anzahl	1 000 EUR	

Kreisfreie Städte

Frankenthal (Pfalz), St.	6	.	.	-	-	-
Kaiserslautern, St.	17	10 606	10 585	-	-	-
Koblenz, St.	34	16 492	16 280	-	-	-
Landau i. d. Pfalz, St.	8	.	.	-	-	-
Ludwigshafen a. Rh., St.	17	.	7 834	-	-	-
Mainz, St.	51	28 752	28 530	1	.	.
Neustadt a. d. Weinstr., St.	11	3 254	3 249	-	-	-
Pirmasens, St.	7	4 542	4 459	-	-	-
Speyer, St.	16	12 046	12 019	-	-	-
Trier, St. ¹	23	.	11 400	-	-	-
Worms, St.	16	.	4 630	-	-	-
Zweibrücken, St.	3	.	.	-	-	-

Landkreise

Ahrweiler	17	16 608	16 347	-	-	-
Altenkirchen (Ww.)	20	44 103	43 933	-	-	-
Alzey-Worms	25	22 778	22 700	-	-	-
Bad Dürkheim	18	24 017	23 992	-	-	-
Bad Kreuznach	30	34 233	33 572	-	-	-
Bad Kreuznach, St.	10	24 957	24 417	-	-	-
Bernkastel-Wittlich	18	.	16 443	-	-	-
Birkenfeld	7	.	3 831	-	-	-
Idar-Oberstein, St.	4	3 528	3 528	-	-	-
Cochem-Zell	5	1 382	1 382	-	-	-
Donnersbergkreis	4	.	.	-	-	-
Eifelkreis Bitburg-Prüm	14	5 725	5 680	-	-	-
Germersheim	15	8 066	7 797	-	-	-
Kaiserslautern	12	2 786	2 782	-	-	-
Kusel	4	.	.	-	-	-
Mainz-Bingen	32	16 069	15 770	-	-	-
Bingen am Rhein, St.	6	2 531	2 531	-	-	-
Ingelheim am Rhein, St.	8	8 111	7 846	-	-	-
Mayen-Koblenz	40	14 236	13 985	1	.	.
Andernach, St.	8	1 246	1 165	-	-	-
Mayen, St.	4	3 738	3 738	-	-	-
Neuwied ¹	36	95 764	92 022	-	-	-
Neuwied, St.	15	84 155	80 701	-	-	-
Rhein-Hunsrück-Kreis	11	9 004	8 997	-	-	-
Rhein-Lahn-Kreis	13	.	5 470	-	-	-
Lahnstein, St.	2	.	.	-	-	-
Rhein-Pfalz-Kreis	16	6 088	6 071	-	-	-
Südliche Weinstraße	20	12 620	12 545	-	-	-
Südwestpfalz	10	.	3 426	-	-	-
Trier-Saarburg	21	55 738	50 520	-	-	-
Vulkaneifel	7	.	4 717	1	.	.
Westerwaldkreis	34	26 973	26 709	-	-	-

Rheinland-Pfalz	638	597 210	575 835	3	.	.
-----------------	-----	---------	---------	---	---	---

¹ Die für die kreisfreie Stadt Trier bzw. den Landkreis Neuwied nachgewiesenen Umsätze beinhalten die in Deutschland erzielten Umsätze der Unternehmer mit Wohnsitz, Sitz oder Geschäftsleitung im Königreich Belgien bzw. in der Republik Bulgarien. Die Umsätze der vorgenannten Unternehmer aus dem Königreich Belgien weisen dabei eine beträchtliche Höhe auf und beeinflussen dementsprechend das Ergebnis für die kreisfreie Stadt Trier merklich. Die Umsätze der Unternehmer aus der Republik Bulgarien sind dagegen nur von geringer Höhe, so dass das Ergebnis für den Landkreis Neuwied kaum verzerrt wird.

Unternehmer im Sinne des § 21 Abs. 1 Satz 2 AO – d. h. Unternehmer, die im Inland eine unternehmerische Tätigkeit ausüben, deren Wohnsitz, Sitz oder Geschäftsleitung sich aber im Ausland befindet – unterliegen in Deutschland dem allgemeinen Besteuerungsverfahren und haben insbesondere Umsatzsteuer-Voranmeldungen und Umsatzsteuer-Jahreserklärungen abzugeben. Gemäß § 1 UStZustV sind bestimmte Finanzämter für die in bestimmten Ländern ansässigen Unternehmen zuständig. In Rheinland-Pfalz sind dies das Finanzamt Trier für die im Königreich Belgien und das Finanzamt Neuwied für die in der Republik Bulgarien ansässigen Unternehmer.

**noch
T 11** Umsatzsteuerpflichtige, deren steuerbarer Umsatz 2013
nach Wirtschaftszweigen und Verwaltungsbezirken

Verwaltungsbezirke	20 Herstellung von chemischen Erzeugnissen			21 Herstellung von pharmazeutischen Erzeugnissen		
	Steuer- pflichtige	Steuerbarer Umsatz		Steuer- pflichtige	Steuerbarer Umsatz	
		insgesamt	darunter Lieferungen und Leistungen		insgesamt	darunter Lieferungen und Leistungen
	Anzahl	1 000 EUR		Anzahl	1 000 EUR	
Kreisfreie Städte						
Frankenthal (Pfalz), St.	2	.	.	-	-	.
Kaiserslautern, St.	4	11 854	11 517	-	-	-
Koblenz, St.	2	.	.	-	-	-
Landau i. d. Pfalz, St.	-	-	-	-	-	-
Ludwigshafen a. Rh., St.	11	.	.	2	.	.
Mainz, St.	5	319 689	266 297	2	.	.
Neustadt a. d. Weinstr., St.	2	.	.	1	.	.
Pirmasens, St.	8	322 745	285 461	-	-	-
Speyer, St.	2	.	.	-	-	-
Trier, St. ¹	6	423 058	363 655	-	-	-
Worms, St.	12	852 784	772 456	-	-	-
Zweibrücken, St.	-	-	-	-	-	-
Landkreise						
Ahrweiler	12	87 497	68 927	1	.	.
Altenkirchen (Ww.)	1	.	.	1	.	.
Alzey-Worms	3	.	.	1	.	.
Bad Dürkheim	9	99 806	90 085	1	.	.
Bad Kreuznach	19	548 474	496 717	1	.	.
Bad Kreuznach, St.	10	268 542	245 681	-	-	-
Bernkastel-Wittlich	-	-	-	-	-	-
Birkenfeld	1	.	.	-	-	-
Idar-Oberstein, St.	-	-	-	-	-	-
Cochem-Zell	2	.	.	-	-	-
Donnersbergkreis	4	6 426	.	-	-	-
Eifelkreis Bitburg-Prüm	2	.	.	-	-	-
Germersheim	3	.	.	-	-	-
Kaiserslautern	4	54 499	48 445	-	-	-
Kusel	1	.	.	1	.	.
Mainz-Bingen	11	303 646	290 321	8	.	8 503 134
Bingen am Rhein, St.	3	58 591	54 622	4	.	.
Ingelheim am Rhein, St.	-	-	-	4	.	.
Mayen-Koblenz	12	223 842	167 100	2	.	.
Andernach, St.	2	.	.	2	.	.
Mayen, St.	-	-	-	-	-	-
Neuwied ¹	14	40 596	38 449	1	.	.
Neuwied, St.	1	.	.	1	.	.
Rhein-Hunsrück-Kreis	2	.	.	1	.	.
Rhein-Lahn-Kreis	9	274 622	241 243	3	.	.
Lahnstein, St.	2	.	.	-	-	-
Rhein-Pfalz-Kreis	4	.	6 186	-	-	-
Südliche Weinstraße	7	12 855	12 042	1	.	.
Südwestpfalz	3	.	.	-	-	-
Trier-Saarburg	2	.	.	-	-	-
Vulkaneifel	4	.	.	-	-	-
Westerwaldkreis	13	40 966	38 927	1	.	.
Rheinland-Pfalz	196	.	25 642 113	28	10 044 528	9 565 846

¹ Die für die kreisfreie Stadt Trier bzw. den Landkreis Neuwied nachgewiesenen Umsätze beinhalten die in Deutschland erzielten Umsätze der Unternehmer mit Wohnsitz, Sitz oder Geschäftsleitung im Königreich Belgien bzw. in der Republik Bulgarien. Die Umsätze der vorgenannten Unternehmer aus dem Königreich Belgien weisen dabei eine beträchtliche Höhe auf und beeinflussen dementsprechend das Ergebnis für die kreisfreie Stadt Trier merklich. Die Umsätze der Unternehmer aus der Republik Bulgarien sind dagegen nur von geringer Höhe, so dass das Ergebnis für den Landkreis Neuwied kaum verzerrt wird.

Unternehmer im Sinne des § 21 Abs. 1 Satz 2 AO – d. h. Unternehmer, die im Inland eine unternehmerische Tätigkeit ausüben, deren Wohnsitz, Sitz oder Geschäftsleitung sich aber im Ausland befindet – unterliegen in Deutschland dem allgemeinen Besteuerungsverfahren und haben insbesondere Umsatzsteuer-Voranmeldungen und Umsatzsteuer-Jahreserklärungen abzugeben. Gemäß § 1 UStZustV sind bestimmte Finanzämter für die in bestimmten Ländern ansässigen Unternehmen zuständig. In Rheinland-Pfalz sind dies das Finanzamt Trier für die im Königreich Belgien und das Finanzamt Neuwied für die in der Republik Bulgarien ansässigen Unternehmer.

**noch
T 11** Umsatzsteuerpflichtige, deren steuerbarer Umsatz 2013
nach Wirtschaftszweigen und Verwaltungsbezirken

Verwaltungsbezirke	22 Herstellung von Gummi- und Kunststoffwaren			23 Herstellung von Glas und Glaswaren, Keramik, Verarbeitung von Steinen und Erden		
	Steuer- pflichtige	Steuerbarer Umsatz		Steuer- pflichtige	Steuerbarer Umsatz	
		insgesamt	darunter Lieferungen und Leistungen		insgesamt	darunter Lieferungen und Leistungen
	Anzahl	1 000 EUR		Anzahl	1 000 EUR	
Kreisfreie Städte						
Frankenthal (Pfalz), St.	11	936 302	748 435	3	.	.
Kaiserslautern, St.	8	33 652	30 807	14	25 438	23 695
Koblenz, St.	5	.	.	12	18 568	18 214
Landau i. d. Pfalz, St.	3	630	.	12	59 902	51 569
Ludwigshafen a. Rh., St.	1	.	.	17	39 858	39 837
Mainz, St.	5	.	.	22	.	.
Neustadt a. d. Weinstr., St.	4	.	9 022	12	2 854	2 850
Pirmasens, St.	11	24 135	23 640	5	6 199	6 110
Speyer, St.	6	4 446	3 803	13	2 307	2 276
Trier, St. ¹	6	.	.	22	.	.
Worms, St.	11	560 143	526 097	9	2 653	2 530
Zweibrücken, St.	5	18 844	18 465	7	4 433	4 318
Landkreise						
Ahrweiler	15	111 075	85 193	33	117 265	110 040
Altenkirchen (Ww.)	29	108 297	100 227	20	13 458	12 454
Alzey-Worms	6	44 081	41 746	26	48 996	44 665
Bad Dürkheim	8	59 490	51 643	28	74 148	73 194
Bad Kreuznach	20	480 976	385 166	29	37 594	37 050
Bad Kreuznach, St.	7	123 459	109 821	5	.	.
Bernkastel-Wittlich	14	.	.	25	22 189	21 480
Birkenfeld	14	122 802	112 254	29	86 987	85 740
Idar-Oberstein, St.	7	114 125	103 637	5	7 647	7 396
Cochem-Zell	6	.	.	14	9 129	8 835
Donnersbergkreis	3	.	.	26	72 142	66 782
Eifelkreis Bitburg-Prüm	5	57 571	53 623	25	56 173	50 399
Germersheim	16	58 377	49 455	21	147 088	143 936
Kaiserslautern	6	8 460	7 639	29	38 886	34 529
Kusel	4	.	.	13	20 438	19 898
Mainz-Bingen	15	212 158	191 350	35	99 815	85 659
Bingen am Rhein, St.	1	.	.	5	.	.
Ingelheim am Rhein, St.	5	73 969	70 809	2	.	.
Mayen-Koblenz	27	188 114	150 388	101	1 238 462	1 145 159
Andernach, St.	7	78 634	69 593	12	88 110	86 379
Mayen, St.	4	472	472	10	6 044	5 843
Neuwied ¹	59	567 927	510 140	66	507 238	500 899
Neuwied, St.	14	148 258	130 393	21	91 238	88 332
Rhein-Hunsrück-Kreis	17	70 678	67 664	27	86 048	82 179
Rhein-Lahn-Kreis	23	202 602	180 371	34	149 407	146 998
Lahnstein, St.	4	.	.	5	636	635
Rhein-Pfalz-Kreis	10	34 846	29 843	13	6 879	6 771
Südliche Weinstraße	7	9 193	7 924	26	41 189	40 697
Südwestpfalz	19	60 228	59 352	25	9 375	9 165
Trier-Saarburg	7	21 706	21 145	18	22 806	20 466
Vulkaneifel	6	10 028	9 522	9	.	.
Westerwaldkreis	53	1 182 003	1 044 768	146	729 270	651 422
Rheinland-Pfalz	465	7 133 937	6 095 276	966	4 799 626	4 511 573

¹ Die für die kreisfreie Stadt Trier bzw. den Landkreis Neuwied nachgewiesenen Umsätze beinhalten die in Deutschland erzielten Umsätze der Unternehmer mit Wohnsitz, Sitz oder Geschäftsleitung im Königreich Belgien bzw. in der Republik Bulgarien. Die Umsätze der vorgenannten Unternehmer aus dem Königreich Belgien weisen dabei eine beträchtliche Höhe auf und beeinflussen dementsprechend das Ergebnis für die kreisfreie Stadt Trier merklich. Die Umsätze der Unternehmer aus der Republik Bulgarien sind dagegen nur von geringer Höhe, so dass das Ergebnis für den Landkreis Neuwied kaum verzerrt wird.

Unternehmer im Sinne des § 21 Abs. 1 Satz 2 AO – d. h. Unternehmer, die im Inland eine unternehmerische Tätigkeit ausüben, deren Wohnsitz, Sitz oder Geschäftsleitung sich aber im Ausland befindet – unterliegen in Deutschland dem allgemeinen Besteuerungsverfahren und haben insbesondere Umsatzsteuer-Voranmeldungen und Umsatzsteuer-Jahreserklärungen abzugeben. Gemäß § 1 UStZustV sind bestimmte Finanzämter für die in bestimmten Ländern ansässigen Unternehmen zuständig. In Rheinland-Pfalz sind dies das Finanzamt Trier für die im Königreich Belgien und das Finanzamt Neuwied für die in der Republik Bulgarien ansässigen Unternehmer.

Verwaltungsbezirke	24 Metallherzeugung und -bearbeitung			25 Herstellung von Metallherzeugnissen		
	Steuer- pflichtige	Steuerbarer Umsatz		Steuer- pflichtige	Steuerbarer Umsatz	
		insgesamt	darunter Lieferungen und Leistungen		insgesamt	darunter Lieferungen und Leistungen
	Anzahl	1 000 EUR		Anzahl	1 000 EUR	
Kreisfreie Städte						
Frankenthal (Pfalz), St.	-	-	-	20	32 275	32 102
Kaiserslautern, St.	-	-	-	30	33 270	32 047
Koblenz, St.	4	1 568 445	1 303 854	33	75 034	70 325
Landau i. d. Pfalz, St.	2	.	.	29	34 149	33 739
Ludwigshafen a. Rh., St.	2	.	.	51	39 136	36 783
Mainz, St.	1	.	.	52	77 018	62 583
Neustadt a. d. Weinstr., St.	1	.	.	32	29 417	29 110
Pirmasens, St.	2	.	.	23	11 942	11 911
Speyer, St.	1	.	.	27	40 528	37 790
Trier, St. ¹	3	.	25 825	43	118 764	111 983
Worms, St.	1	.	.	50	81 917	73 092
Zweibrücken, St.	1	.	.	18	34 433	31 358
Landkreise						
Ahrweiler	1	.	.	121	233 684	197 928
Altenkirchen (Ww.)	5	.	.	194	629 905	610 531
Alzey-Worms	-	-	-	87	79 264	75 092
Bad Dürkheim	3	.	.	81	125 086	119 771
Bad Kreuznach	4	.	2 720	104	751 321	714 683
Bad Kreuznach, St.	-	-	-	19	21 975	21 438
Bernkastel-Wittlich	2	.	.	95	307 426	227 980
Birkenfeld	1	.	.	79	398 437	365 911
Idar-Oberstein, St.	-	-	-	27	213 071	194 635
Cochem-Zell	1	.	.	54	36 429	35 627
Donnersbergkreis	2	.	.	60	32 821	32 585
Eifelkreis Bitburg-Prüm	2	.	.	98	97 029	91 966
Germersheim	-	-	-	89	124 013	115 302
Kaiserslautern	7	79 845	78 669	74	119 812	112 433
Kusel	1	.	.	47	43 057	41 945
Mainz-Bingen	-	-	-	121	146 620	141 301
Bingen am Rhein, St.	-	-	-	18	93 479	89 260
Ingelheim am Rhein, St.	-	-	-	14	8 907	8 886
Mayen-Koblenz	5	241 727	167 804	176	327 169	315 592
Andernach, St.	1	.	.	22	31 836	30 310
Mayen, St.	2	.	.	20	27 028	26 871
Neuwied ¹	5	.	.	186	344 296	331 441
Neuwied, St.	3	.	.	45	73 838	69 121
Rhein-Hunsrück-Kreis	-	-	-	84	176 751	163 145
Rhein-Lahn-Kreis	2	.	.	84	226 612	209 957
Lahnstein, St.	-	-	-	10	9 769	9 600
Rhein-Pfalz-Kreis	1	.	.	110	150 776	136 958
Südliche Weinstraße	4	.	.	77	67 863	66 944
Südwestpfalz	-	-	-	71	41 357	40 795
Trier-Saarburg	1	.	.	87	117 102	113 415
Vulkaneifel	-	-	-	71	153 512	144 395
Westerwaldkreis	13	67 541	63 490	284	686 404	631 402
Rheinland-Pfalz	78	4 043 705	3 197 481	2 942	6 024 632	5 599 922

¹ Die für die kreisfreie Stadt Trier bzw. den Landkreis Neuwied nachgewiesenen Umsätze beinhalten die in Deutschland erzielten Umsätze der Unternehmer mit Wohnsitz, Sitz oder Geschäftsleitung im Königreich Belgien bzw. in der Republik Bulgarien. Die Umsätze der vorgenannten Unternehmer aus dem Königreich Belgien weisen dabei eine beträchtliche Höhe auf und beeinflussen dementsprechend das Ergebnis für die kreisfreie Stadt Trier merklich. Die Umsätze der Unternehmer aus der Republik Bulgarien sind dagegen nur von geringer Höhe, so dass das Ergebnis für den Landkreis Neuwied kaum verzerrt wird.

Unternehmer im Sinne des § 21 Abs. 1 Satz 2 AO – d. h. Unternehmer, die im Inland eine unternehmerische Tätigkeit ausüben, deren Wohnsitz, Sitz oder Geschäftsleitung sich aber im Ausland befindet – unterliegen in Deutschland dem allgemeinen Besteuerungsverfahren und haben insbesondere Umsatzsteuer-Voranmeldungen und Umsatzsteuer-Jahreserklärungen abzugeben. Gemäß § 1 UStZustV sind bestimmte Finanzämter für die in bestimmten Ländern ansässigen Unternehmen zuständig. In Rheinland-Pfalz sind dies das Finanzamt Trier für die im Königreich Belgien und das Finanzamt Neuwied für die in der Republik Bulgarien ansässigen Unternehmer.

**noch
T 11** Umsatzsteuerpflichtige, deren steuerbarer Umsatz 2013
nach Wirtschaftszweigen und Verwaltungsbezirken

Verwaltungsbezirke	26 Herstellung von Datenverarbeitungsgeräten, elektronischen und optischen Erzeugnissen			27 Herstellung von elektrischen Ausrüstungen		
	Steuer- pflichtige	Steuerbarer Umsatz		Steuer- pflichtige	Steuerbarer Umsatz	
		insgesamt	darunter Lieferungen und Leistungen		insgesamt	darunter Lieferungen und Leistungen
	Anzahl	1 000 EUR		Anzahl	1 000 EUR	
Kreisfreie Städte						
Frankenthal (Pfalz), St.	3	.	.	5	9 368	8 725
Kaiserslautern, St.	17	107 283	105 624	11	29 528	28 954
Koblenz, St.	9	16 527	16 418	5	.	.
Landau i. d. Pfalz, St.	10	23 431	22 489	2	.	.
Ludwigshafen a. Rh., St.	9	.	.	9	.	42 486
Mainz, St.	29	245 938	240 015	9	13 953	8 995
Neustadt a. d. Weinstr., St.	5	33 735	32 629	6	.	.
Pirmasens, St.	5	1 875	1 857	6	9 936	9 745
Speyer, St.	5	17 761	17 418	3	2 210	.
Trier, St. ¹	6	3 027	2 769	19	221 162	167 533
Worms, St.	6	.	.	11	61 578	56 522
Zweibrücken, St.	2	.	.	5	.	3 931
Landkreise						
Ahrweiler	1	.	.	14	173 256	163 364
Altenkirchen (Ww.)	16	24 688	24 271	22	194 965	183 889
Alzey-Worms	19	25 329	24 378	13	8 386	8 180
Bad Dürkheim	17	26 132	25 565	13	12 154	11 754
Bad Kreuznach	12	83 355	81 571	9	.	6 536
Bad Kreuznach, St.	7	72 860	71 121	-	-	-
Bernkastel-Wittlich	4	4 226	.	13	181 651	145 007
Birkenfeld	8	22 213	21 727	2	.	.
Idar-Oberstein, St.	4	.	.	-	-	-
Cochem-Zell	3	.	.	1	.	.
Donnersbergkreis	10	98 241	96 084	11	127 508	110 313
Eifelkreis Bitburg-Prüm	7	.	13 864	7	.	.
Germersheim	11	127 619	126 899	16	102 204	90 944
Kaiserslautern	7	7 631	7 595	4	.	.
Kusel	3	.	.	2	.	.
Mainz-Bingen	22	59 297	57 919	17	5 938	5 790
Bingen am Rhein, St.	6	10 266	9 881	3	.	491
Ingelheim am Rhein, St.	2	.	.	1	.	.
Mayen-Koblenz	17	62 425	60 259	33	11 955	11 785
Andernach, St.	1	.	.	2	.	.
Mayen, St.	3	.	.	3	450	450
Neuwied ¹	21	55 513	52 613	27	59 229	53 531
Neuwied, St.	7	7 080	5 890	9	7 417	7 181
Rhein-Hunsrück-Kreis	10	9 078	8 811	9	35 178	34 721
Rhein-Lahn-Kreis	8	.	50 331	12	295 475	238 369
Lahnstein, St.	-	-	-	1	.	.
Rhein-Pfalz-Kreis	11	14 344	12 962	13	7 344	7 344
Südliche Weinstraße	10	102 980	90 673	8	27 479	27 296
Südwestpfalz	6	13 797	13 569	10	69 077	60 438
Trier-Saarburg	4	.	.	10	.	29 690
Vulkaneifel	4	.	.	3	.	.
Westerwaldkreis	16	21 693	20 761	26	181 926	159 833
Rheinland-Pfalz	353	2 047 044	1 859 159	386	2 023 633	1 771 803

¹ Die für die kreisfreie Stadt Trier bzw. den Landkreis Neuwied nachgewiesenen Umsätze beinhalten die in Deutschland erzielten Umsätze der Unternehmer mit Wohnsitz, Sitz oder Geschäftsleitung im Königreich Belgien bzw. in der Republik Bulgarien. Die Umsätze der vorgenannten Unternehmer aus dem Königreich Belgien weisen dabei eine beträchtliche Höhe auf und beeinflussen dementsprechend das Ergebnis für die kreisfreie Stadt Trier merklich. Die Umsätze der Unternehmer aus der Republik Bulgarien sind dagegen nur von geringer Höhe, so dass das Ergebnis für den Landkreis Neuwied kaum verzerrt wird.

Unternehmer im Sinne des § 21 Abs. 1 Satz 2 AO – d. h. Unternehmer, die im Inland eine unternehmerische Tätigkeit ausüben, deren Wohnsitz, Sitz oder Geschäftsleitung sich aber im Ausland befindet – unterliegen in Deutschland dem allgemeinen Besteuerungsverfahren und haben insbesondere Umsatzsteuer-Voranmeldungen und Umsatzsteuer-Jahreserklärungen abzugeben. Gemäß § 1 UStZustV sind bestimmte Finanzämter für die in bestimmten Ländern ansässigen Unternehmen zuständig. In Rheinland-Pfalz sind dies das Finanzamt Trier für die im Königreich Belgien und das Finanzamt Neuwied für die in der Republik Bulgarien ansässigen Unternehmer.

**noch
T 11** Umsatzsteuerpflichtige, deren steuerbarer Umsatz 2013
nach Wirtschaftszweigen und Verwaltungsbezirken

Verwaltungsbezirke	28 Maschinenbau			29 Herstellung von Kraftwagen und Kraftwagenteilen		
	Steuer- pflichtige	Steuerbarer Umsatz		Steuer- pflichtige	Steuerbarer Umsatz	
		insgesamt	darunter Lieferungen und Leistungen		insgesamt	darunter Lieferungen und Leistungen
	Anzahl	1 000 EUR		Anzahl	1 000 EUR	
Kreisfreie Städte						
Frankenthal (Pfalz), St.	19	.	.	1	.	.
Kaiserslautern, St.	22	162 651	155 325	8	.	.
Koblenz, St.	14	26 132	25 559	13	.	.
Landau i. d. Pfalz, St.	14	46 102	42 691	3	.	.
Ludwigshafen a. Rh., St.	11	.	.	3	.	823
Mainz, St.	25	180 997	152 936	8	15 899	15 695
Neustadt a. d. Weinstr., St.	11	49 358	48 465	3	.	.
Pirmasens, St.	17	78 807	74 736	1	.	.
Speyer, St.	22	106 364	99 641	2	.	.
Trier, St. ¹	29	70 379	64 838	11	.	7 579
Worms, St.	16	43 386	39 088	3	.	.
Zweibrücken, St.	17	347 953	314 854	3	.	.
Landkreise						
Ahrweiler	27	85 281	75 289	12	10 408	9 764
Altenkirchen (Ww.)	69	432 430	418 559	8	175 489	169 535
Alzey-Worms	24	43 184	41 892	5	.	.
Bad Dürkheim	29	74 116	64 003	7	240 980	168 119
Bad Kreuznach	40	97 445	93 420	12	33 378	32 920
Bad Kreuznach, St.	8	5 313	4 680	4	2 276	2 041
Bernkastel-Wittlich	21	.	136 858	8	25 882	23 994
Birkenfeld	10	39 262	37 079	4	.	.
Idar-Oberstein, St.	1	.	.	2	.	.
Cochem-Zell	24	21 673	20 680	4	.	3 554
Donnersbergkreis	23	81 514	73 423	4	.	2 644
Eifelkreis Bitburg-Prüm	23	.	.	10	45 165	43 003
Germersheim	25	227 391	224 329	5	18 001	16 324
Kaiserslautern	14	34 053	31 840	11	.	3 511
Kusel	15	39 176	38 369	3	515	.
Mainz-Bingen	43	119 125	103 387	12	.	.
Bingen am Rhein, St.	4	26 607	16 049	1	.	.
Ingelheim am Rhein, St.	7	.	3 875	3	.	317
Mayen-Koblenz	69	604 721	557 119	15	8 705	7 830
Andernach, St.	8	.	.	-	-	-
Mayen, St.	13	37 448	36 614	6	4 819	4 054
Neuwied ¹	83	980 217	893 559	9	.	.
Neuwied, St.	14	33 778	32 830	1	.	.
Rhein-Hunsrück-Kreis	46	561 923	518 646	4	7 828	7 750
Rhein-Lahn-Kreis	34	141 219	136 978	7	5 634	5 445
Lahnstein, St.	1	.	.	-	-	-
Rhein-Pfalz-Kreis	30	78 694	75 748	4	.	.
Südliche Weinstraße	29	53 742	50 581	11	1 245 431	991 423
Südwestpfalz	20	48 381	45 963	3	.	.
Trier-Saarburg	18	.	.	4	.	.
Vulkaneifel	21	192 191	182 813	6	.	.
Westerwaldkreis	70	308 038	293 896	11	334 551	298 442
Rheinland-Pfalz	1 024	7 804 167	7 146 171	238	6 382 954	5 290 003

¹ Die für die kreisfreie Stadt Trier bzw. den Landkreis Neuwied nachgewiesenen Umsätze beinhalten die in Deutschland erzielten Umsätze der Unternehmer mit Wohnsitz, Sitz oder Geschäftsleitung im Königreich Belgien bzw. in der Republik Bulgarien. Die Umsätze der vorgenannten Unternehmer aus dem Königreich Belgien weisen dabei eine beträchtliche Höhe auf und beeinflussen dementsprechend das Ergebnis für die kreisfreie Stadt Trier merklich. Die Umsätze der Unternehmer aus der Republik Bulgarien sind dagegen nur von geringer Höhe, so dass das Ergebnis für den Landkreis Neuwied kaum verzerrt wird.

Unternehmer im Sinne des § 21 Abs. 1 Satz 2 AO – d. h. Unternehmer, die im Inland eine unternehmerische Tätigkeit ausüben, deren Wohnsitz, Sitz oder Geschäftsleitung sich aber im Ausland befindet – unterliegen in Deutschland dem allgemeinen Besteuerungsverfahren und haben insbesondere Umsatzsteuer-Voranmeldungen und Umsatzsteuer-Jahreserklärungen abzugeben. Gemäß § 1 UStZustV sind bestimmte Finanzämter für die in bestimmten Ländern ansässigen Unternehmen zuständig. In Rheinland-Pfalz sind dies das Finanzamt Trier für die im Königreich Belgien und das Finanzamt Neuwied für die in der Republik Bulgarien ansässigen Unternehmer.

**noch
T 11** Umsatzsteuerpflichtige, deren steuerbarer Umsatz 2013
nach Wirtschaftszweigen und Verwaltungsbezirken

Verwaltungsbezirke	30 Sonstiger Fahrzeugbau			31 Herstellung von Möbeln		
	Steuer- pflichtige	Steuerbarer Umsatz		Steuer- pflichtige	Steuerbarer Umsatz	
		insgesamt	darunter Lieferungen und Leistungen		insgesamt	darunter Lieferungen und Leistungen
Anzahl	1 000 EUR		Anzahl	1 000 EUR		
Kreisfreie Städte						
Frankenthal (Pfalz), St.	-	-	-	4	1 075	.
Kaiserslautern, St.	3	.	.	3	.	.
Koblenz, St.	1	.	.	7	.	2 052
Landau i. d. Pfalz, St.	-	-	-	3	.	946
Ludwigshafen a. Rh., St.	2	.	.	6	4 684	4 666
Mainz, St.	-	-	-	5	.	877
Neustadt a. d. Weinstr., St.	-	-	-	7	2 116	2 104
Pirmasens, St.	1	.	.	4	.	.
Speyer, St.	2	.	.	6	10 166	.
Trier, St. ¹	-	-	-	18	4 516	4 055
Worms, St.	2	.	.	6	.	.
Zweibrücken, St.	2	.	.	2	.	.
Landkreise						
Ahrweiler	5	5 024	4 265	25	11 316	10 658
Altenkirchen (Ww.)	2	.	.	11	27 454	25 498
Alzey-Worms	-	-	-	16	.	2 893
Bad Dürkheim	1	.	.	11	4 732	4 709
Bad Kreuznach	1	.	.	19	7 739	7 461
Bad Kreuznach, St.	-	-	-	3	1 469	1 440
Bernkastel-Wittlich	2	.	.	25	38 961	36 351
Birkenfeld	-	-	-	10	.	2 308
Idar-Oberstein, St.	-	-	-	4	672	672
Cochem-Zell	-	-	-	11	3 852	3 640
Donnersbergkreis	-	-	-	11	32 622	31 844
Eifelkreis Bitburg-Prüm	-	-	-	22	7 567	7 368
Germersheim	-	-	-	16	177 733	165 743
Kaiserslautern	-	-	-	22	5 237	5 213
Kusel	-	-	-	10	.	67 732
Mainz-Bingen	4	.	.	26	19 511	17 962
Bingen am Rhein, St.	-	-	-	-	-	-
Ingelheim am Rhein, St.	1	.	.	1	.	.
Mayen-Koblenz	4	5 672	.	27	8 239	8 133
Andernach, St.	1	.	.	3	.	686
Mayen, St.	-	-	-	-	-	-
Neuwied ¹	1	.	.	18	.	21 796
Neuwied, St.	-	-	-	4	718	718
Rhein-Hunsrück-Kreis	2	.	.	19	29 056	28 384
Rhein-Lahn-Kreis	1	.	.	14	2 495	2 488
Lahnstein, St.	-	-	-	3	.	630
Rhein-Pfalz-Kreis	-	-	-	17	13 873	13 269
Südliche Weinstraße	1	.	.	24	6 793	6 649
Südwestpfalz	1	.	.	16	3 869	3 771
Trier-Saarburg	2	.	.	39	15 289	15 107
Vulkaneifel	1	.	.	17	12 009	11 917
Westerwaldkreis	4	.	.	33	30 562	29 727
Rheinland-Pfalz	45	578 031	.	530	669 130	628 653

¹ Die für die kreisfreie Stadt Trier bzw. den Landkreis Neuwied nachgewiesenen Umsätze beinhalten die in Deutschland erzielten Umsätze der Unternehmer mit Wohnsitz, Sitz oder Geschäftsleitung im Königreich Belgien bzw. in der Republik Bulgarien. Die Umsätze der vorgenannten Unternehmer aus dem Königreich Belgien weisen dabei eine beträchtliche Höhe auf und beeinflussen dementsprechend das Ergebnis für die kreisfreie Stadt Trier merklich. Die Umsätze der Unternehmer aus der Republik Bulgarien sind dagegen nur von geringer Höhe, so dass das Ergebnis für den Landkreis Neuwied kaum verzerrt wird.

Unternehmer im Sinne des § 21 Abs. 1 Satz 2 AO – d. h. Unternehmer, die im Inland eine unternehmerische Tätigkeit ausüben, deren Wohnsitz, Sitz oder Geschäftsleitung sich aber im Ausland befindet – unterliegen in Deutschland dem allgemeinen Besteuerungsverfahren und haben insbesondere Umsatzsteuer-Voranmeldungen und Umsatzsteuer-Jahreserklärungen abzugeben. Gemäß § 1 UStZustV sind bestimmte Finanzämter für die in bestimmten Ländern ansässigen Unternehmen zuständig. In Rheinland-Pfalz sind dies das Finanzamt Trier für die im Königreich Belgien und das Finanzamt Neuwied für die in der Republik Bulgarien ansässigen Unternehmer.

**noch
T 11** Umsatzsteuerpflichtige, deren steuerbarer Umsatz 2013
nach Wirtschaftszweigen und Verwaltungsbezirken

Verwaltungsbezirke	32 Herstellung von sonstigen Waren			33 Reparatur und Installation von Maschinen und Ausrüstungen		
	Steuer- pflichtige	Steuerbarer Umsatz		Steuer- pflichtige	Steuerbarer Umsatz	
		insgesamt	darunter Lieferungen und Leistungen		insgesamt	darunter Lieferungen und Leistungen
	Anzahl	1 000 EUR		Anzahl	1 000 EUR	
Kreisfreie Städte						
Frankenthal (Pfalz), St.	15	7 393	7 321	2	.	.
Kaiserslautern, St.	28	15 946	15 796	6	4 680	4 590
Koblenz, St.	33	25 676	25 321	7	6 486	6 449
Landau i. d. Pfalz, St.	13	4 770	4 759	3	.	.
Ludwigshafen a. Rh., St.	26	12 574	12 031	11	6 664	6 533
Mainz, St.	55	33 857	32 101	9	26 797	26 776
Neustadt a. d. Weinstr., St.	15	3 328	3 305	9	21 337	21 033
Pirmasens, St.	10	26 446	25 594	3	.	373
Speyer, St.	16	5 265	5 258	8	16 447	16 343
Trier, St. ¹	54	41 176	39 881	4	17 318	.
Worms, St.	18	6 133	6 096	11	28 040	27 904
Zweibrücken, St.	9	7 234	7 170	4	4 179	4 108
Landkreise						
Ahrweiler	31	20 590	20 335	17	2 398	2 397
Altenkirchen (Ww.)	28	26 054	23 424	55	13 683	13 277
Alzey-Worms	19	49 253	48 577	16	12 303	12 245
Bad Dürkheim	22	5 608	5 579	18	14 225	14 190
Bad Kreuznach	50	18 021	17 183	17	11 709	11 528
Bad Kreuznach, St.	21	8 433	7 756	5	4 094	3 985
Bernkastel-Wittlich	29	10 232	10 060	17	9 880	9 416
Birkenfeld	286	271 270	245 689	3	575	575
Idar-Oberstein, St.	156	199 938	175 476	2	.	.
Cochem-Zell	12	6 049	5 900	3	.	.
Donnersbergkreis	7	5 368	5 345	5	402	402
Eifelkreis Bitburg-Prüm	14	4 590	3 849	12	31 795	.
Germersheim	14	17 530	17 290	13	8 682	8 607
Kaiserslautern	16	7 453	7 452	8	11 473	10 627
Kusel	11	3 055	3 046	9	11 113	10 823
Mainz-Bingen	52	527 687	479 284	16	21 977	20 862
Bingen am Rhein, St.	14	.	.	2	.	.
Ingelheim am Rhein, St.	4	.	1 199	2	.	.
Mayen-Koblenz	49	33 684	32 243	22	29 023	28 500
Andernach, St.	7	3 473	3 472	2	.	.
Mayen, St.	8	4 286	4 185	-	-	-
Neuwied ¹	48	153 822	140 299	24	23 211	23 116
Neuwied, St.	15	49 178	41 567	6	.	.
Rhein-Hunsrück-Kreis	22	30 017	29 905	8	.	.
Rhein-Lahn-Kreis	37	293 556	286 842	9	.	6 519
Lahnstein, St.	7	.	3 075	-	-	-
Rhein-Pfalz-Kreis	28	9 189	9 157	15	10 222	10 162
Südliche Weinstraße	36	45 047	43 610	20	79 964	79 783
Südwestpfalz	11	8 434	7 421	7	.	1 689
Trier-Saarburg	16	8 363	8 037	15	17 549	17 257
Vulkaneifel	15	6 472	6 374	16	13 618	13 496
Westerwaldkreis	62	59 380	57 582	38	90 763	90 409
Rheinland-Pfalz	1 207	1 810 521	1 699 117	460	569 983	561 971

¹ Die für die kreisfreie Stadt Trier bzw. den Landkreis Neuwied nachgewiesenen Umsätze beinhalten die in Deutschland erzielten Umsätze der Unternehmer mit Wohnsitz, Sitz oder Geschäftsleitung im Königreich Belgien bzw. in der Republik Bulgarien. Die Umsätze der vorgenannten Unternehmer aus dem Königreich Belgien weisen dabei eine beträchtliche Höhe auf und beeinflussen dementsprechend das Ergebnis für die kreisfreie Stadt Trier merklich. Die Umsätze der Unternehmer aus der Republik Bulgarien sind dagegen nur von geringer Höhe, so dass das Ergebnis für den Landkreis Neuwied kaum verzerrt wird.

Unternehmer im Sinne des § 21 Abs. 1 Satz 2 AO – d. h. Unternehmer, die im Inland eine unternehmerische Tätigkeit ausüben, deren Wohnsitz, Sitz oder Geschäftsleitung sich aber im Ausland befindet – unterliegen in Deutschland dem allgemeinen Besteuerungsverfahren und haben insbesondere Umsatzsteuer-Voranmeldungen und Umsatzsteuer-Jahreserklärungen abzugeben. Gemäß § 1 UStZustV sind bestimmte Finanzämter für die in bestimmten Ländern ansässigen Unternehmen zuständig. In Rheinland-Pfalz sind dies das Finanzamt Trier für die im Königreich Belgien und das Finanzamt Neuwied für die in der Republik Bulgarien ansässigen Unternehmer.

**noch
T 11** Umsatzsteuerpflichtige, deren steuerbarer Umsatz 2013
nach Wirtschaftszweigen und Verwaltungsbezirken

Verwaltungsbezirke	D Energieversorgung			E Wasserversorgung; Abwasser- und Abfallent- sorgung und Beseitigung von Umweltverschmutzungen		
	Steuer- pflichtige	Steuerbarer Umsatz		Steuer- pflichtige	Steuerbarer Umsatz	
		insgesamt	darunter Lieferungen und Leistungen		insgesamt	darunter Lieferungen und Leistungen
	Anzahl	1 000 EUR		Anzahl	1 000 EUR	
Kreisfreie Städte						
Frankenthal (Pfalz), St.	21	.	.	1	.	.
Kaiserslautern, St.	36	.	.	8	78 981	.
Koblenz, St.	23	.	1 245 133	15	45 792	.
Landau i. d. Pfalz, St.	21	.	.	13	14 865	.
Ludwigshafen a. Rh., St.	31	.	2 463 994	14	.	.
Mainz, St.	65	623 620	.	16	.	.
Neustadt a. d. Weinstr., St.	39	.	.	2	.	.
Pirmasens, St.	13	.	.	7	14 083	.
Speyer, St.	16	.	.	7	.	9 087
Trier, St. ¹	44	.	.	20	.	.
Worms, St.	36	.	.	4	.	.
Zweibrücken, St.	15	.	.	5	.	.
Landkreise						
Ahrweiler	49	.	10 952	17	.	27 626
Altenkirchen (Ww.)	64	9 240	9 190	24	33 861	33 861
Alzey-Worms	231	201 416	201 363	14	6 617	6 617
Bad Dürkheim	89	97 454	97 394	17	.	.
Bad Kreuznach	92	18 230	17 675	27	34 750	34 712
Bad Kreuznach, St.	17	.	4 399	7	.	11 529
Bernkastel-Wittlich	110	25 465	25 191	19	.	36 181
Birkenfeld	44	.	3 740	14	44 348	44 334
Idar-Oberstein, St.	3	.	.	2	.	.
Cochem-Zell	63	10 984	10 906	6	.	.
Donnersbergkreis	92	18 672	18 672	13	.	16 264
Eifelkreis Bitburg-Prüm	325	49 131	47 786	18	37 293	37 284
Germersheim	72	50 758	50 724	25	45 872	45 394
Kaiserslautern	80	54 390	54 384	26	232 060	231 294
Kusel	53	.	21 185	9	9 385	9 385
Mainz-Bingen	109	73 188	73 053	19	110 231	109 312
Bingen am Rhein, St.	1	.	.	2	.	.
Ingelheim am Rhein, St.	13	56 320	56 286	4	1 440	1 440
Mayen-Koblenz	149	.	53 285	29	85 389	84 058
Andernach, St.	12	900	900	3	.	.
Mayen, St.	14	3 151	3 151	4	.	32 365
Neuwied ¹	63	.	.	24	.	34 312
Neuwied, St.	15	.	.	6	.	18 517
Rhein-Hunsrück-Kreis	117	23 762	23 417	14	.	.
Rhein-Lahn-Kreis	80	15 681	15 616	17	32 743	32 567
Lahnstein, St.	5	1 511	1 511	3	.	.
Rhein-Pfalz-Kreis	95	77 373	76 142	24	78 885	78 528
Südliche Weinstraße	109	34 895	34 843	19	15 792	15 792
Südwestpfalz	57	19 306	19 250	7	15 340	15 340
Trier-Saarburg	92	22 998	22 946	20	.	26 478
Vulkaneifel	89	.	.	15	.	.
Westerwaldkreis	137	.	.	34	.	87 516
Rheinland-Pfalz	2 821	7 390 076	7 349 023	563	.	2 049 811

¹ Die für die kreisfreie Stadt Trier bzw. den Landkreis Neuwied nachgewiesenen Umsätze beinhalten die in Deutschland erzielten Umsätze der Unternehmer mit Wohnsitz, Sitz oder Geschäftsleitung im Königreich Belgien bzw. in der Republik Bulgarien. Die Umsätze der vorgenannten Unternehmer aus dem Königreich Belgien weisen dabei eine beträchtliche Höhe auf und beeinflussen dementsprechend das Ergebnis für die kreisfreie Stadt Trier merklich. Die Umsätze der Unternehmer aus der Republik Bulgarien sind dagegen nur von geringer Höhe, so dass das Ergebnis für den Landkreis Neuwied kaum verzerrt wird.

Unternehmer im Sinne des § 21 Abs. 1 Satz 2 AO – d. h. Unternehmer, die im Inland eine unternehmerische Tätigkeit ausüben, deren Wohnsitz, Sitz oder Geschäftsleitung sich aber im Ausland befindet – unterliegen in Deutschland dem allgemeinen Besteuerungsverfahren und haben insbesondere Umsatzsteuer-Voranmeldungen und Umsatzsteuer-Jahreserklärungen abzugeben. Gemäß § 1 UStZustV sind bestimmte Finanzämter für die in bestimmten Ländern ansässigen Unternehmen zuständig. In Rheinland-Pfalz sind dies das Finanzamt Trier für die im Königreich Belgien und das Finanzamt Neuwied für die in der Republik Bulgarien ansässigen Unternehmer.

**noch
T 11** Umsatzsteuerpflichtige, deren steuerbarer Umsatz 2013
nach Wirtschaftszweigen und Verwaltungsbezirken

Verwaltungsbezirke	F Baugewerbe			G Handel; Instandhaltung und Reparatur von Kraftfahrzeugen		
	Steuer- pflichtige	Steuerbarer Umsatz		Steuer- pflichtige	Steuerbarer Umsatz	
		insgesamt	darunter Lieferungen und Leistungen		insgesamt	darunter Lieferungen und Leistungen
	Anzahl	1 000 EUR		Anzahl	1 000 EUR	
Kreisfreie Städte						
Frankenthal (Pfalz), St.	165	87 585	85 058	290	329 577	323 757
Kaiserslautern, St.	283	188 492	187 888	688	1 360 662	1 311 563
Koblenz, St.	359	278 529	278 075	905	3 947 840	3 211 031
Landau i. d. Pfalz, St.	158	105 798	105 717	421	978 280	902 753
Ludwigshafen a. Rh., St.	561	2 986 916	2 929 427	799	1 765 651	1 700 409
Mainz, St.	520	490 532	487 236	1 271	5 441 196	4 569 240
Neustadt a. d. Weinstr., St.	222	137 888	137 610	436	814 538	773 827
Pirmasens, St.	145	98 597	98 396	452	1 009 540	957 733
Speyer, St.	179	101 712	101 148	460	659 676	617 116
Trier, St. ¹	309	315 625	294 436	1 324	15 401 976	11 389 518
Worms, St.	316	154 884	154 367	607	710 182	672 618
Zweibrücken, St.	108	100 187	99 351	253	285 229	257 967
Landkreise						
Ahrweiler	710	286 756	285 706	1 038	1 172 905	1 046 238
Altenkirchen (Ww.)	612	430 084	429 228	1 008	1 525 931	1 480 319
Alzey-Worms	583	392 438	391 371	926	946 814	893 868
Bad Dürkheim	599	226 349	224 744	1 004	949 407	915 871
Bad Kreuznach	636	339 713	338 174	1 196	1 936 657	1 818 685
Bad Kreuznach, St.	127	87 362	86 692	422	864 448	803 586
Bernkastel-Wittlich	535	365 415	363 587	953	1 224 002	1 162 872
Birkenfeld	373	278 344	277 358	777	814 972	758 099
Idar-Oberstein, St.	111	.	69 052	369	394 140	367 499
Cochem-Zell	322	252 824	252 031	503	982 899	885 168
Donnersbergkreis	294	121 838	121 603	457	330 053	309 314
Eifelkreis Bitburg-Prüm	417	379 106	374 501	761	1 003 852	953 495
Germersheim	487	244 421	239 055	892	651 547	604 114
Kaiserslautern	552	277 066	275 509	704	672 876	593 818
Kusel	275	104 752	103 655	423	276 881	271 396
Mainz-Bingen	912	597 694	589 206	1 312	1 610 781	1 472 714
Bingen am Rhein, St.	107	66 162	65 809	225	464 267	443 184
Ingelheim am Rhein, St.	130	180 122	180 042	163	475 329	389 046
Mayen-Koblenz	996	653 469	636 504	1 733	3 465 741	3 116 324
Andernach, St.	107	55 321	55 141	235	927 878	877 158
Mayen, St.	86	49 677	49 162	235	829 615	733 776
Neuwied ¹	1 199	696 482	661 048	1 534	2 157 060	2 008 419
Neuwied, St.	466	329 881	301 807	595	741 641	696 228
Rhein-Hunsrück-Kreis	592	865 826	837 127	866	1 051 828	1 010 298
Rhein-Lahn-Kreis	558	286 305	277 641	878	889 092	852 388
Lahnstein, St.	41	11 521	11 440	121	56 767	52 020
Rhein-Pfalz-Kreis	656	408 761	407 018	1 016	1 812 298	1 623 013
Südliche Weinstraße	509	264 827	262 788	864	3 230 088	2 966 228
Südwestpfalz	468	211 214	209 782	740	1 169 145	1 090 765
Trier-Saarburg	629	356 189	351 999	883	1 001 146	913 204
Vulkaneifel	307	212 315	210 888	510	1 063 661	794 446
Westerwaldkreis	1 118	877 647	871 282	1 743	1 915 276	1 756 180
Rheinland-Pfalz	17 664	14 176 579	13 950 515	30 627	64 559 260	55 984 767

¹ Die für die kreisfreie Stadt Trier bzw. den Landkreis Neuwied nachgewiesenen Umsätze beinhalten die in Deutschland erzielten Umsätze der Unternehmer mit Wohnsitz, Sitz oder Geschäftsleitung im Königreich Belgien bzw. in der Republik Bulgarien. Die Umsätze der vorgenannten Unternehmer aus dem Königreich Belgien weisen dabei eine beträchtliche Höhe auf und beeinflussen dementsprechend das Ergebnis für die kreisfreie Stadt Trier merklich. Die Umsätze der Unternehmer aus der Republik Bulgarien sind dagegen nur von geringer Höhe, so dass das Ergebnis für den Landkreis Neuwied kaum verzerrt wird.

Unternehmer im Sinne des § 21 Abs. 1 Satz 2 AO – d. h. Unternehmer, die im Inland eine unternehmerische Tätigkeit ausüben, deren Wohnsitz, Sitz oder Geschäftsleitung sich aber im Ausland befindet – unterliegen in Deutschland dem allgemeinen Besteuerungsverfahren und haben insbesondere Umsatzsteuer-Voranmeldungen und Umsatzsteuer-Jahreserklärungen abzugeben. Gemäß § 1 UStZustV sind bestimmte Finanzämter für die in bestimmten Ländern ansässigen Unternehmen zuständig. In Rheinland-Pfalz sind dies das Finanzamt Trier für die im Königreich Belgien und das Finanzamt Neuwied für die in der Republik Bulgarien ansässigen Unternehmer.

**noch
T 11** Umsatzsteuerpflichtige, deren steuerbarer Umsatz 2013
nach Wirtschaftszweigen und Verwaltungsbezirken

Verwaltungsbezirke	45 Handel mit Kraftfahrzeugen; Instandhaltung und Reparatur von Kraftfahrzeugen			46 Großhandel (ohne Handel mit Kraftfahrzeugen)		
	Steuer- pflichtige	Steuerbarer Umsatz		Steuer- pflichtige	Steuerbarer Umsatz	
		insgesamt	darunter Lieferungen und Leistungen		insgesamt	darunter Lieferungen und Leistungen
	Anzahl	1 000 EUR		Anzahl	1 000 EUR	
Kreisfreie Städte						
Frankenthal (Pfalz), St.	59	70 307	69 534	53	130 272	128 187
Kaiserslautern, St.	131	512 404	498 226	136	552 056	524 394
Koblenz, St.	138	1 994 081	1 459 121	231	1 479 648	1 302 589
Landau i. d. Pfalz, St.	75	111 839	107 764	87	547 210	484 495
Ludwigshafen a. Rh., St.	150	190 071	189 335	172	1 211 115	1 154 304
Mainz, St.	182	334 800	309 007	291	4 308 711	3 485 357
Neustadt a. d. Weinstr., St.	78	165 980	162 899	120	230 494	204 334
Pirmasens, St.	70	109 809	105 965	142	729 992	689 703
Speyer, St.	63	153 277	150 344	93	307 850	277 357
Trier, St. ¹	172	3 548 877	2 642 921	550	11 275 243	8 208 049
Worms, St.	111	87 071	83 272	151	403 566	373 985
Zweibrücken, St.	46	57 398	52 018	56	108 503	93 425
Landkreise						
Ahrweiler	223	165 273	151 058	229	537 735	436 266
Altenkirchen (Ww.)	196	210 812	192 200	199	341 997	326 615
Alzey-Worms	183	155 828	154 074	252	452 763	406 859
Bad Dürkheim	156	213 306	211 668	301	377 044	357 887
Bad Kreuznach	238	254 628	237 902	329	1 208 661	1 121 193
Bad Kreuznach, St.	79	166 692	158 753	99	443 151	400 411
Bernkastel-Wittlich	200	191 261	174 202	238	604 279	576 513
Birkenfeld	138	139 477	136 963	249	269 459	244 395
Idar-Oberstein, St.	47	.	82 863	135	.	171 733
Cochem-Zell	103	85 374	81 482	112	619 456	529 643
Donnersbergkreis	109	75 926	68 882	111	132 431	120 675
Eifelkreis Bitburg-Prüm	189	288 212	268 099	172	341 553	318 853
Germersheim	184	136 975	128 421	203	230 533	199 538
Kaiserslautern	148	163 477	137 877	163	305 667	257 940
Kusel	91	38 995	38 497	68	47 482	43 962
Mainz-Bingen	235	280 627	272 779	371	908 370	788 072
Bingen am Rhein, St.	33	148 707	148 150	64	244 446	225 014
Ingelheim am Rhein, St.	36	37 956	37 637	34	358 380	273 534
Mayen-Koblenz	351	640 609	491 635	465	2 115 998	1 977 970
Andernach, St.	44	42 333	42 124	56	715 406	.
Mayen, St.	42	.	79 588	37	.	514 217
Neuwied ¹	368	588 200	530 305	410	1 049 830	972 690
Neuwied, St.	150	206 129	203 899	161	344 689	305 672
Rhein-Hunsrück-Kreis	172	368 682	353 201	225	404 399	383 957
Rhein-Lahn-Kreis	175	146 305	140 257	227	454 030	434 440
Lahnstein, St.	21	12 336	11 987	29	19 643	16 131
Rhein-Pfalz-Kreis	196	327 153	310 845	281	1 213 284	1 047 135
Südliche Weinstraße	150	96 200	92 249	248	627 364	552 173
Südwestpfalz	146	78 910	78 079	185	331 323	309 383
Trier-Saarburg	184	181 283	160 161	219	488 997	428 798
Vulkaneifel	109	129 664	126 815	102	716 936	454 861
Westerwaldkreis	341	454 986	415 217	517	840 498	738 126
Rheinland-Pfalz	5 860	12 748 077	10 783 274	7 958	35 904 748	29 954 123

¹ Die für die kreisfreie Stadt Trier bzw. den Landkreis Neuwied nachgewiesenen Umsätze beinhalten die in Deutschland erzielten Umsätze der Unternehmer mit Wohnsitz, Sitz oder Geschäftsleitung im Königreich Belgien bzw. in der Republik Bulgarien. Die Umsätze der vorgenannten Unternehmer aus dem Königreich Belgien weisen dabei eine beträchtliche Höhe auf und beeinflussen dementsprechend das Ergebnis für die kreisfreie Stadt Trier merklich. Die Umsätze der Unternehmer aus der Republik Bulgarien sind dagegen nur von geringer Höhe, so dass das Ergebnis für den Landkreis Neuwied kaum verzerrt wird.

Unternehmer im Sinne des § 21 Abs. 1 Satz 2 AO – d. h. Unternehmer, die im Inland eine unternehmerische Tätigkeit ausüben, deren Wohnsitz, Sitz oder Geschäftsleitung sich aber im Ausland befindet – unterliegen in Deutschland dem allgemeinen Besteuerungsverfahren und haben insbesondere Umsatzsteuer-Voranmeldungen und Umsatzsteuer-Jahreserklärungen abzugeben. Gemäß § 1 UStZustV sind bestimmte Finanzämter für die in bestimmten Ländern ansässigen Unternehmen zuständig. In Rheinland-Pfalz sind dies das Finanzamt Trier für die im Königreich Belgien und das Finanzamt Neuwied für die in der Republik Bulgarien ansässigen Unternehmer.

**noch
T 11** Umsatzsteuerpflichtige, deren steuerbarer Umsatz 2013
nach Wirtschaftszweigen und Verwaltungsbezirken

Verwaltungsbezirke	47 Einzelhandel (ohne Handel mit Kraftfahrzeugen)			H Verkehr und Lagerei		
	Steuer- pflichtige	Steuerbarer Umsatz		Steuer- pflichtige	Steuerbarer Umsatz	
		insgesamt	darunter Lieferungen und Leistungen		insgesamt	darunter Lieferungen und Leistungen
	Anzahl	1 000 EUR		Anzahl	1 000 EUR	
Kreisfreie Städte						
Frankenthal (Pfalz), St.	178	128 998	126 036	87	.	81 784
Kaiserslautern, St.	421	296 203	288 942	118	.	43 127
Koblenz, St.	536	474 110	449 320	209	202 260	201 906
Landau i. d. Pfalz, St.	259	319 231	310 495	28	10 733	10 733
Ludwigshafen a. Rh., St.	477	364 465	356 771	217	300 154	294 831
Mainz, St.	798	797 685	774 876	258	251 778	250 755
Neustadt a. d. Weinstr., St.	238	418 064	406 594	62	31 531	31 447
Pirmasens, St.	240	169 739	162 065	50	.	21 994
Speyer, St.	304	198 549	189 414	69	53 638	53 128
Trier, St. ¹	602	577 856	538 548	183	124 711	120 305
Worms, St.	345	219 544	215 361	88	143 485	143 393
Zweibrücken, St.	151	119 328	112 524	40	35 333	34 949
Landkreise						
Ahrweiler	586	469 897	458 915	152	164 405	164 204
Altenkirchen (Ww.)	613	973 122	961 505	131	160 802	160 112
Alzey-Worms	491	338 223	332 935	149	125 322	124 349
Bad Dürkheim	547	359 057	346 315	149	86 776	86 080
Bad Kreuznach	629	473 367	459 590	173	315 641	312 118
Bad Kreuznach, St.	244	254 605	244 421	62	169 312	166 096
Bernkastel-Wittlich	515	428 462	412 157	131	167 489	153 672
Birkenfeld	390	406 037	376 740	71	52 121	52 100
Idar-Oberstein, St.	187	.	112 903	20	.	10 704
Cochem-Zell	288	278 069	274 043	74	46 124	46 062
Donnersbergkreis	237	121 696	119 757	82	43 388	43 240
Eifelkreis Bitburg-Prüm	400	374 086	366 543	121	77 379	75 162
Germersheim	505	284 039	276 155	160	167 291	166 736
Kaiserslautern	393	203 733	198 001	95	.	55 268
Kusel	264	190 403	188 937	59	18 149	18 133
Mainz-Bingen	706	421 784	411 863	217	141 712	141 648
Bingen am Rhein, St.	128	71 114	70 020	35	24 432	24 395
Ingelheim am Rhein, St.	93	78 994	77 875	20	6 179	6 179
Mayen-Koblenz	917	709 134	646 718	286	283 672	280 661
Andernach, St.	135	170 139	.	31	.	31 891
Mayen, St.	156	143 128	139 971	22	36 352	36 275
Neuwied ¹	756	519 030	505 424	207	349 821	349 555
Neuwied, St.	284	190 823	186 656	78	95 842	95 640
Rhein-Hunsrück-Kreis	469	278 748	273 140	141	266 902	264 362
Rhein-Lahn-Kreis	476	288 757	277 690	131	58 283	58 227
Lahnstein, St.	71	24 789	23 901	17	4 195	4 195
Rhein-Pfalz-Kreis	539	271 860	265 033	227	150 181	149 742
Südliche Weinstraße	466	2 506 524	2 321 806	96	51 068	50 886
Südwestpfalz	409	758 912	703 303	79	51 284	51 215
Trier-Saarburg	480	330 866	324 246	115	70 130	68 558
Vulkaneifel	299	217 062	212 769	83	100 502	100 425
Westerwaldkreis	885	619 792	602 838	249	344 971	343 508
Rheinland-Pfalz	16 809	15 906 435	15 247 371	4 787	4 649 398	4 604 376

¹ Die für die kreisfreie Stadt Trier bzw. den Landkreis Neuwied nachgewiesenen Umsätze beinhalten die in Deutschland erzielten Umsätze der Unternehmer mit Wohnsitz, Sitz oder Geschäftsleitung im Königreich Belgien bzw. in der Republik Bulgarien. Die Umsätze der vorgenannten Unternehmer aus dem Königreich Belgien weisen dabei eine beträchtliche Höhe auf und beeinflussen dementsprechend das Ergebnis für die kreisfreie Stadt Trier merklich. Die Umsätze der Unternehmer aus der Republik Bulgarien sind dagegen nur von geringer Höhe, so dass das Ergebnis für den Landkreis Neuwied kaum verzerrt wird.

Unternehmer im Sinne des § 21 Abs. 1 Satz 2 AO – d. h. Unternehmer, die im Inland eine unternehmerische Tätigkeit ausüben, deren Wohnsitz, Sitz oder Geschäftsleitung sich aber im Ausland befindet – unterliegen in Deutschland dem allgemeinen Besteuerungsverfahren und haben insbesondere Umsatzsteuer-Voranmeldungen und Umsatzsteuer-Jahreserklärungen abzugeben. Gemäß § 1 UStZustV sind bestimmte Finanzämter für die in bestimmten Ländern ansässigen Unternehmen zuständig. In Rheinland-Pfalz sind dies das Finanzamt Trier für die im Königreich Belgien und das Finanzamt Neuwied für die in der Republik Bulgarien ansässigen Unternehmer.

**noch
T 11** Umsatzsteuerpflichtige, deren steuerbarer Umsatz 2013
nach Wirtschaftszweigen und Verwaltungsbezirken

Verwaltungsbezirke	I Gastgewerbe			J Information und Kommunikation		
	Steuer- pflichtige	Steuerbarer Umsatz		Steuer- pflichtige	Steuerbarer Umsatz	
		insgesamt	darunter Lieferungen und Leistungen		insgesamt	darunter Lieferungen und Leistungen
	Anzahl	1 000 EUR		Anzahl	1 000 EUR	
Kreisfreie Städte						
Frankenthal (Pfalz), St.	134	22 901	22 875	38	18 050	17 801
Kaiserslautern, St.	373	100 595	100 329	158	200 818	196 714
Koblenz, St.	431	134 122	133 749	186	.	.
Landau i. d. Pfalz, St.	154	34 376	34 339	72	44 435	44 289
Ludwigshafen a. Rh., St.	439	72 092	71 695	141	329 536	324 743
Mainz, St.	608	273 006	272 645	453	761 196	747 995
Neustadt a. d. Weinstr., St.	211	36 068	35 934	79	33 451	33 295
Pirmasens, St.	159	18 301	18 230	40	17 198	17 115
Speyer, St.	198	52 560	52 296	77	38 475	38 302
Trier, St. ¹	385	203 510	197 984	116	65 482	62 693
Worms, St.	258	53 241	52 914	100	36 232	35 864
Zweibrücken, St.	102	31 115	31 031	34	15 522	15 060
Landkreise						
Ahrweiler	577	168 514	167 661	144	45 352	45 104
Altenkirchen (Ww.)	291	43 894	43 817	111	45 719	44 294
Alzey-Worms	305	39 432	39 289	160	45 308	44 601
Bad Dürkheim	551	125 809	125 408	166	41 947	41 621
Bad Kreuznach	497	105 033	104 483	170	80 511	79 225
Bad Kreuznach, St.	204	52 823	52 591	57	36 473	36 105
Bernkastel-Wittlich	621	148 674	147 311	77	14 641	14 488
Birkenfeld	250	47 731	47 481	51	16 284	16 095
Idar-Oberstein, St.	93	15 000	14 949	16	.	3 859
Cochem-Zell	519	104 467	104 246	49	7 940	7 915
Donnersbergkreis	216	27 531	27 471	54	8 462	8 452
Eifelkreis Bitburg-Prüm	401	86 372	85 570	62	.	9 481
Germersheim	352	52 926	52 793	111	75 461	75 181
Kaiserslautern	345	54 479	54 359	51	35 587	35 577
Kusel	183	23 109	23 095	28	6 728	6 002
Mainz-Bingen	596	104 956	104 656	404	130 763	128 437
Bingen am Rhein, St.	93	14 294	14 249	57	19 307	18 559
Ingelheim am Rhein, St.	83	16 051	16 045	39	10 331	10 300
Mayen-Koblenz	603	143 049	142 318	203	137 654	137 206
Andernach, St.	88	16 455	16 421	30	49 951	49 688
Mayen, St.	70	21 339	20 893	23	12 239	12 185
Neuwied ¹	488	98 433	98 279	240	65 459	65 018
Neuwied, St.	186	28 721	28 649	58	12 741	12 728
Rhein-Hunsrück-Kreis	373	177 501	169 307	106	51 388	51 070
Rhein-Lahn-Kreis	432	75 454	74 715	132	45 202	40 962
Lahnstein, St.	56	.	9 415	17	1 651	1 649
Rhein-Pfalz-Kreis	364	56 985	56 918	159	39 167	38 962
Südliche Weinstraße	513	107 860	107 466	128	17 890	17 838
Südwestpfalz	346	65 025	64 562	76	16 354	16 340
Trier-Saarburg	465	85 251	84 036	93	41 197	39 991
Vulkaneifel	258	57 959	57 629	57	.	13 890
Westerwaldkreis	495	105 032	104 942	255	.	.
Rheinland-Pfalz	13 493	3 137 360	3 111 832	4 581	.	5 224 901

¹ Die für die kreisfreie Stadt Trier bzw. den Landkreis Neuwied nachgewiesenen Umsätze beinhalten die in Deutschland erzielten Umsätze der Unternehmer mit Wohnsitz, Sitz oder Geschäftsleitung im Königreich Belgien bzw. in der Republik Bulgarien. Die Umsätze der vorgenannten Unternehmer aus dem Königreich Belgien weisen dabei eine beträchtliche Höhe auf und beeinflussen dementsprechend das Ergebnis für die kreisfreie Stadt Trier merklich. Die Umsätze der Unternehmer aus der Republik Bulgarien sind dagegen nur von geringer Höhe, so dass das Ergebnis für den Landkreis Neuwied kaum verzerrt wird.

Unternehmer im Sinne des § 21 Abs. 1 Satz 2 AO – d. h. Unternehmer, die im Inland eine unternehmerische Tätigkeit ausüben, deren Wohnsitz, Sitz oder Geschäftsleitung sich aber im Ausland befindet – unterliegen in Deutschland dem allgemeinen Besteuerungsverfahren und haben insbesondere Umsatzsteuer-Voranmeldungen und Umsatzsteuer-Jahreserklärungen abzugeben. Gemäß § 1 UStZustV sind bestimmte Finanzämter für die in bestimmten Ländern ansässigen Unternehmen zuständig. In Rheinland-Pfalz sind dies das Finanzamt Trier für die im Königreich Belgien und das Finanzamt Neuwied für die in der Republik Bulgarien ansässigen Unternehmer.

**noch
T 11** Umsatzsteuerpflichtige, deren steuerbarer Umsatz 2013
nach Wirtschaftszweigen und Verwaltungsbezirken

Verwaltungsbezirke	K Erbringung von Finanz- und Versicherungsdienstleistungen			L Grundstücks- und Wohnungswesen		
	Steuer- pflichtige	Steuerbarer Umsatz		Steuer- pflichtige	Steuerbarer Umsatz	
		insgesamt	darunter Lieferungen und Leistungen		insgesamt	darunter Lieferungen und Leistungen
	Anzahl	1 000 EUR		Anzahl	1 000 EUR	
Kreisfreie Städte						
Frankenthal (Pfalz), St.	10	3 859	3 859	154	.	74 163
Kaiserslautern, St.	27	9 679	9 679	347	98 571	98 557
Koblenz, St.	38	.	.	523	117 801	117 596
Landau i. d. Pfalz, St.	16	.	17 577	259	42 436	42 387
Ludwigshafen a. Rh., St.	23	34 289	34 230	371	.	140 803
Mainz, St.	110	371 890	371 609	1 077	669 733	669 458
Neustadt a. d. Weinstr., St.	17	1 194	1 194	263	43 364	43 321
Pirmasens, St.	13	.	5 417	143	22 185	22 036
Speyer, St.	25	17 679	17 604	258	51 384	51 097
Trier, St. ¹	41	18 097	17 486	522	135 959	135 258
Worms, St.	17	30 193	30 193	297	82 948	82 238
Zweibrücken, St.	11	1 621	1 621	99	.	38 209
Landkreise						
Ahrweiler	30	22 261	22 245	536	61 701	61 298
Altenkirchen (Ww.)	22	.	.	466	83 346	82 056
Alzey-Worms	25	.	.	382	107 856	107 688
Bad Dürkheim	35	10 984	10 962	608	64 777	64 685
Bad Kreuznach	29	6 894	6 875	474	88 348	88 005
Bad Kreuznach, St.	11	5 192	5 192	226	59 498	59 487
Bernkastel-Wittlich	28	7 756	7 733	404	49 618	49 363
Birkenfeld	23	.	2 490	224	32 653	32 048
Idar-Oberstein, St.	9	1 221	1 221	120	18 976	18 381
Cochem-Zell	16	6 463	5 397	226	29 599	29 009
Donnersbergkreis	22	.	2 084	157	18 154	17 427
Eifelkreis Bitburg-Prüm	17	.	7 073	350	48 017	45 522
Germersheim	27	.	6 029	424	43 156	43 023
Kaiserslautern	19	11 376	11 317	283	33 789	33 556
Kusel	15	.	2 948	115	.	9 608
Mainz-Bingen	50	.	19 110	721	139 017	138 609
Bingen am Rhein, St.	7	5 948	5 948	118	20 443	20 410
Ingelheim am Rhein, St.	4	.	.	95	53 741	53 735
Mayen-Koblenz	53	.	40 096	767	121 307	121 091
Andernach, St.	6	652	652	123	.	16 737
Mayen, St.	6	8 698	8 698	111	14 796	14 796
Neuwied ¹	52	24 965	24 962	703	131 931	130 895
Neuwied, St.	22	.	5 462	273	55 404	55 399
Rhein-Hunsrück-Kreis	27	16 370	16 370	372	82 576	79 168
Rhein-Lahn-Kreis	25	.	.	341	52 199	51 715
Lahnstein, St.	2	.	.	48	11 948	11 559
Rhein-Pfalz-Kreis	39	.	.	433	51 111	50 338
Südliche Weinstraße	32	.	3 188	398	73 718	73 641
Südwestpfalz	8	399	399	220	32 005	31 942
Trier-Saarburg	12	.	9 815	455	107 906	106 114
Vulkaneifel	8	.	1 055	230	20 949	20 922
Westerwaldkreis	41	37 410	37 363	838	132 435	132 047
Rheinland-Pfalz	1 003	1 818 885	1 795 941	14 440	3 133 503	3 114 896

¹ Die für die kreisfreie Stadt Trier bzw. den Landkreis Neuwied nachgewiesenen Umsätze beinhalten die in Deutschland erzielten Umsätze der Unternehmer mit Wohnsitz, Sitz oder Geschäftsleitung im Königreich Belgien bzw. in der Republik Bulgarien. Die Umsätze der vorgenannten Unternehmer aus dem Königreich Belgien weisen dabei eine beträchtliche Höhe auf und beeinflussen dementsprechend das Ergebnis für die kreisfreie Stadt Trier merklich. Die Umsätze der Unternehmer aus der Republik Bulgarien sind dagegen nur von geringer Höhe, so dass das Ergebnis für den Landkreis Neuwied kaum verzerrt wird.

Unternehmer im Sinne des § 21 Abs. 1 Satz 2 AO – d. h. Unternehmer, die im Inland eine unternehmerische Tätigkeit ausüben, deren Wohnsitz, Sitz oder Geschäftsleitung sich aber im Ausland befindet – unterliegen in Deutschland dem allgemeinen Besteuerungsverfahren und haben insbesondere Umsatzsteuer-Voranmeldungen und Umsatzsteuer-Jahreserklärungen abzugeben. Gemäß § 1 UStZustV sind bestimmte Finanzämter für die in bestimmten Ländern ansässigen Unternehmen zuständig. In Rheinland-Pfalz sind dies das Finanzamt Trier für die im Königreich Belgien und das Finanzamt Neuwied für die in der Republik Bulgarien ansässigen Unternehmer.

**noch
T 11** Umsatzsteuerpflichtige, deren steuerbarer Umsatz 2013
nach Wirtschaftszweigen und Verwaltungsbezirken

Verwaltungsbezirke	M Erbringung von freiberuflichen, wissen- schaftlichen und technischen Dienstleistungen			N Erbringung von sonstigen wirtschaftlichen Dienstleistungen		
	Steuer- pflichtige	Steuerbarer Umsatz		Steuer- pflichtige	Steuerbarer Umsatz	
		insgesamt	darunter Lieferungen und Leistungen		insgesamt	darunter Lieferungen und Leistungen
	Anzahl	1 000 EUR		Anzahl	1 000 EUR	
Kreisfreie Städte						
Frankenthal (Pfalz), St.	186	111 176	108 580	74	29 874	29 827
Kaiserslautern, St.	626	199 958	198 504	154	121 661	121 194
Koblenz, St.	737	530 052	526 062	266	157 766	157 465
Landau i. d. Pfalz, St.	319	157 184	154 439	89	52 321	52 180
Ludwigshafen a. Rh., St.	572	249 611	249 249	278	169 766	168 799
Mainz, St.	1 669	707 759	700 355	442	301 625	300 883
Neustadt a. d. Weinstr., St.	387	111 220	110 207	123	67 974	66 590
Pirmasens, St.	194	57 105	56 995	74	30 956	30 947
Speyer, St.	321	70 892	70 409	131	108 392	107 988
Trier, St. ¹	651	222 578	219 853	192	92 280	86 314
Worms, St.	430	105 091	104 633	159	59 519	59 337
Zweibrücken, St.	154	35 060	34 960	57	45 504	43 660
Landkreise						
Ahrweiler	596	131 171	129 756	335	103 172	101 676
Altenkirchen (Ww.)	504	114 101	113 638	276	112 345	109 796
Alzey-Worms	594	615 583	607 974	318	127 450	127 171
Bad Dürkheim	760	171 937	171 058	339	89 510	89 063
Bad Kreuznach	747	170 424	168 407	330	106 011	104 229
Bad Kreuznach, St.	321	95 465	95 225	103	39 926	39 814
Bernkastel-Wittlich	382	101 421	100 537	209	81 947	81 265
Birkenfeld	269	57 878	57 429	139	.	.
Idar-Oberstein, St.	113	27 671	27 486	59	8 478	8 431
Cochem-Zell	161	48 718	47 956	116	.	.
Donnersbergkreis	289	64 450	63 464	149	30 071	29 979
Eifelkreis Bitburg-Prüm	306	88 890	88 404	144	37 276	36 083
Germersheim	523	117 336	116 949	211	144 269	141 650
Kaiserslautern	348	66 466	65 995	182	68 645	66 675
Kusel	187	30 317	30 155	87	28 937	27 059
Mainz-Bingen	1 269	879 161	832 711	485	302 915	302 092
Bingen am Rhein, St.	177	40 332	40 111	63	58 067	58 056
Ingelheim am Rhein, St.	188	.	609 471	46	8 523	8 372
Mayen-Koblenz	891	245 257	244 109	397	141 674	139 007
Andernach, St.	158	61 073	60 514	43	8 733	8 334
Mayen, St.	103	32 390	32 375	40	.	10 796
Neuwied ¹	933	211 445	208 493	417	141 657	140 263
Neuwied, St.	293	80 537	78 412	112	44 989	44 622
Rhein-Hunsrück-Kreis	424	100 553	100 125	225	62 406	61 131
Rhein-Lahn-Kreis	542	105 607	105 270	285	61 247	60 323
Lahnstein, St.	70	.	10 690	32	7 959	7 914
Rhein-Pfalz-Kreis	609	149 316	138 042	312	171 860	166 269
Südliche Weinstraße	506	88 482	88 304	241	63 941	63 484
Südwestpfalz	290	56 254	55 944	164	41 434	40 959
Trier-Saarburg	466	126 869	124 198	218	58 679	57 855
Vulkaneifel	244	45 902	45 582	108	29 223	29 136
Westerwaldkreis	1 022	356 726	348 691	480	167 630	164 180
Rheinland-Pfalz	19 108	6 701 950	6 587 435	8 206	3 718 651	3 643 202

¹ Die für die kreisfreie Stadt Trier bzw. den Landkreis Neuwied nachgewiesenen Umsätze beinhalten die in Deutschland erzielten Umsätze der Unternehmer mit Wohnsitz, Sitz oder Geschäftsleitung im Königreich Belgien bzw. in der Republik Bulgarien. Die Umsätze der vorgenannten Unternehmer aus dem Königreich Belgien weisen dabei eine beträchtliche Höhe auf und beeinflussen dementsprechend das Ergebnis für die kreisfreie Stadt Trier merklich. Die Umsätze der Unternehmer aus der Republik Bulgarien sind dagegen nur von geringer Höhe, so dass das Ergebnis für den Landkreis Neuwied kaum verzerrt wird.

Unternehmer im Sinne des § 21 Abs. 1 Satz 2 AO – d. h. Unternehmer, die im Inland eine unternehmerische Tätigkeit ausüben, deren Wohnsitz, Sitz oder Geschäftsleitung sich aber im Ausland befindet – unterliegen in Deutschland dem allgemeinen Besteuerungsverfahren und haben insbesondere Umsatzsteuer-Voranmeldungen und Umsatzsteuer-Jahreserklärungen abzugeben. Gemäß § 1 UStZustV sind bestimmte Finanzämter für die in bestimmten Ländern ansässigen Unternehmen zuständig. In Rheinland-Pfalz sind dies das Finanzamt Trier für die im Königreich Belgien und das Finanzamt Neuwied für die in der Republik Bulgarien ansässigen Unternehmer.

**noch
T 11** Umsatzsteuerpflichtige, deren steuerbarer Umsatz 2013
nach Wirtschaftszweigen und Verwaltungsbezirken

Verwaltungsbezirke	P Erziehung und Unterricht			Q Gesundheits- und Sozialwesen		
	Steuer- pflichtige	Steuerbarer Umsatz		Steuer- pflichtige	Steuerbarer Umsatz	
		insgesamt	darunter Lieferungen und Leistungen		insgesamt	darunter Lieferungen und Leistungen
	Anzahl	1 000 EUR		Anzahl	1 000 EUR	
Kreisfreie Städte						
Frankenthal (Pfalz), St.	22	.	4 318	32	.	56 959
Kaiserslautern, St.	56	8 574	8 566	65	56 189	55 808
Koblenz, St.	64	.	11 525	113	207 501	207 356
Landau i. d. Pfalz, St.	24	.	4 081	46	.	.
Ludwigshafen a. Rh., St.	53	.	8 140	88	31 842	31 051
Mainz, St.	117	15 477	15 437	183	.	.
Neustadt a. d. Weinstr., St.	37	.	3 989	43	11 359	11 331
Pirmasens, St.	16	2 505	2 471	23	.	.
Speyer, St.	34	6 611	6 570	34	224 158	223 907
Trier, St. ¹	66	.	12 566	82	.	.
Worms, St.	46	5 978	5 950	31	8 808	8 451
Zweibrücken, St.	22	3 187	3 187	23	6 250	6 250
Landkreise						
Ahrweiler	75	13 573	13 157	61	74 863	73 899
Altenkirchen (Ww.)	68	6 855	6 840	44	9 685	9 622
Alzey-Worms	52	6 225	6 174	45	21 688	21 613
Bad Dürkheim	87	11 492	11 491	76	70 586	70 527
Bad Kreuznach	79	8 558	8 498	74	.	.
Bad Kreuznach, St.	23	.	2 447	34	.	304 076
Bernkastel-Wittlich	34	4 870	4 870	54	.	19 462
Birkenfeld	27	.	3 496	30	42 848	42 848
Idar-Oberstein, St.	11	.	2 326	17	7 203	7 203
Cochem-Zell	26	3 007	2 981	27	14 512	14 512
Donnersbergkreis	30	3 255	3 236	33	.	.
Eifelkreis Bitburg-Prüm	37	3 911	3 911	25	8 376	7 699
Germersheim	68	7 507	7 486	41	.	8 603
Kaiserslautern	44	5 310	5 290	32	.	.
Kusel	20	.	2 115	21	.	3 547
Mainz-Bingen	117	12 281	12 218	109	44 208	44 184
Bingen am Rhein, St.	12	1 485	1 485	19	.	3 150
Ingelheim am Rhein, St.	15	.	1 054	22	23 503	23 503
Mayen-Koblenz	86	24 497	24 446	94	.	84 593
Andernach, St.	12	.	2 847	21	.	.
Mayen, St.	6	1 103	1 087	12	.	1 938
Neuwied ¹	79	9 512	9 503	79	.	.
Neuwied, St.	24	3 465	3 462	34	.	.
Rhein-Hunsrück-Kreis	48	.	6 790	34	.	.
Rhein-Lahn-Kreis	60	5 082	5 082	58	87 090	86 929
Lahnstein, St.	7	798	798	7	.	.
Rhein-Pfalz-Kreis	58	6 368	6 333	67	.	14 377
Südliche Weinstraße	61	.	6 002	61	.	.
Südwestpfalz	27	3 538	3 504	28	23 971	23 969
Trier-Saarburg	52	.	4 300	60	49 716	49 466
Vulkaneifel	27	3 311	3 305	11	.	.
Westerwaldkreis	118	23 415	23 367	67	54 279	54 092
Rheinland-Pfalz	1 937	272 584	271 195	1 994	4 107 236	4 086 849

¹ Die für die kreisfreie Stadt Trier bzw. den Landkreis Neuwied nachgewiesenen Umsätze beinhalten die in Deutschland erzielten Umsätze der Unternehmer mit Wohnsitz, Sitz oder Geschäftsleitung im Königreich Belgien bzw. in der Republik Bulgarien. Die Umsätze der vorgenannten Unternehmer aus dem Königreich Belgien weisen dabei eine beträchtliche Höhe auf und beeinflussen dementsprechend das Ergebnis für die kreisfreie Stadt Trier merklich. Die Umsätze der Unternehmer aus der Republik Bulgarien sind dagegen nur von geringer Höhe, so dass das Ergebnis für den Landkreis Neuwied kaum verzerrt wird.

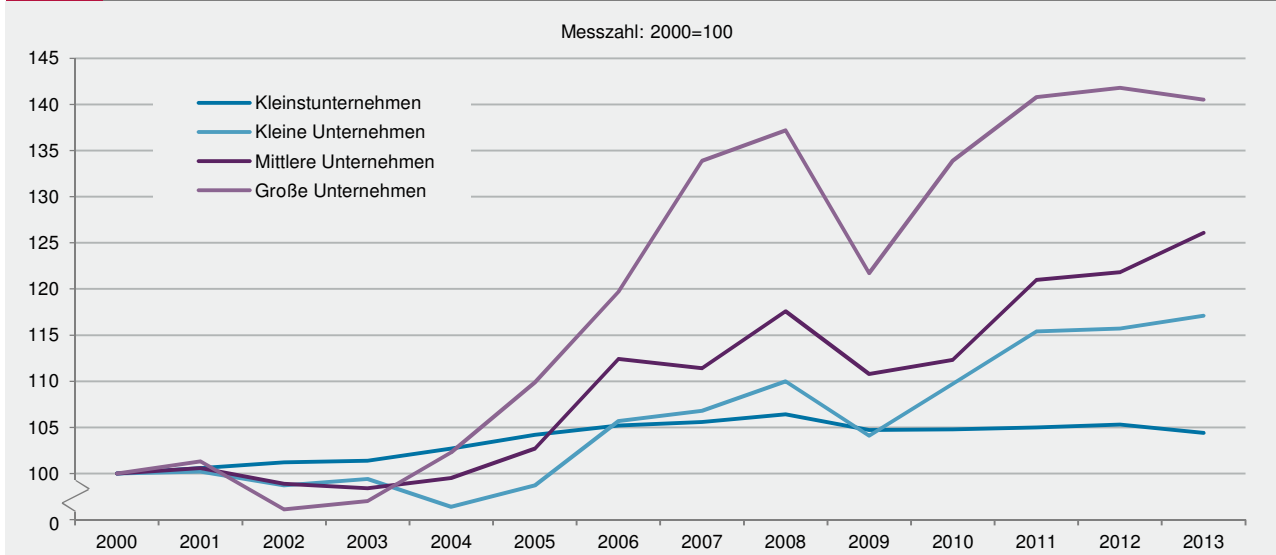
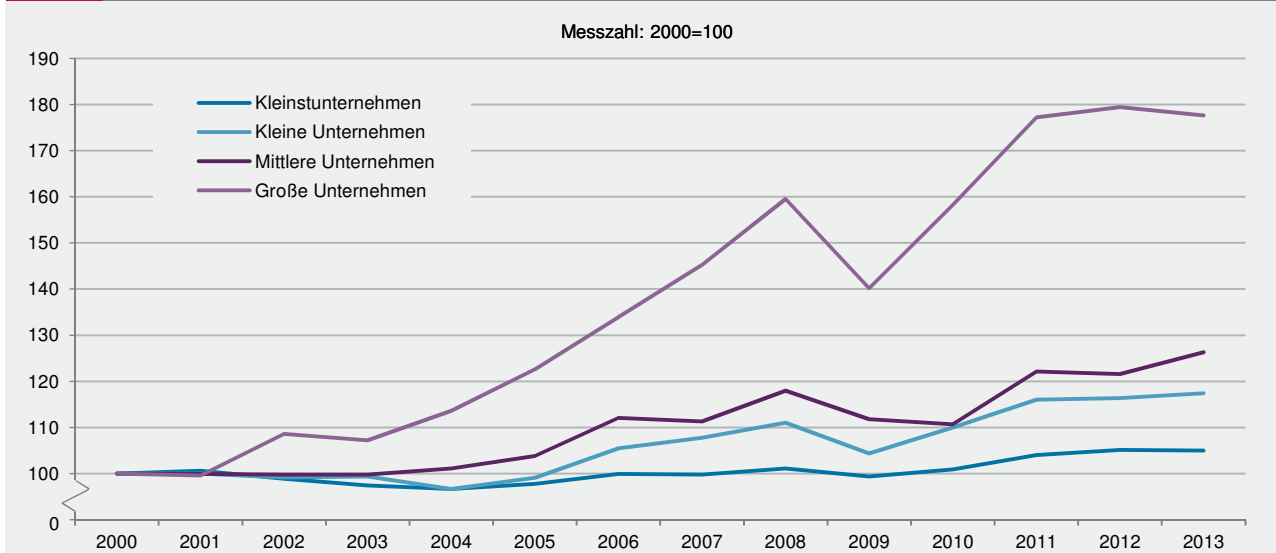
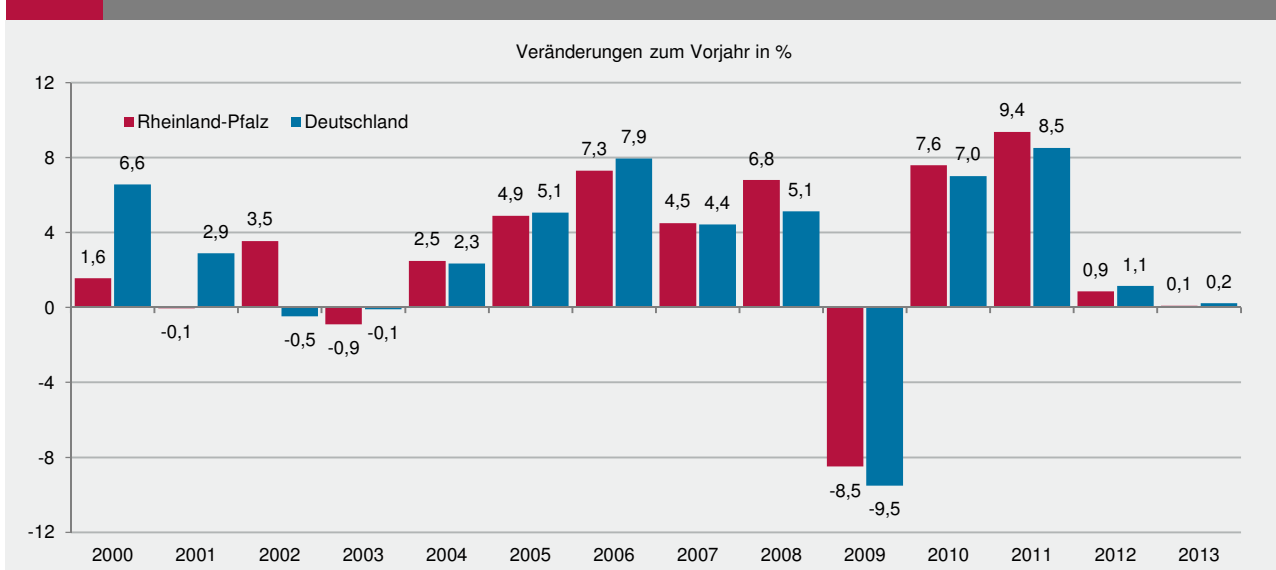
Unternehmer im Sinne des § 21 Abs. 1 Satz 2 AO – d. h. Unternehmer, die im Inland eine unternehmerische Tätigkeit ausüben, deren Wohnsitz, Sitz oder Geschäftsleitung sich aber im Ausland befindet – unterliegen in Deutschland dem allgemeinen Besteuerungsverfahren und haben insbesondere Umsatzsteuer-Voranmeldungen und Umsatzsteuer-Jahreserklärungen abzugeben. Gemäß § 1 UStZustV sind bestimmte Finanzämter für die in bestimmten Ländern ansässigen Unternehmen zuständig. In Rheinland-Pfalz sind dies das Finanzamt Trier für die im Königreich Belgien und das Finanzamt Neuwied für die in der Republik Bulgarien ansässigen Unternehmer.

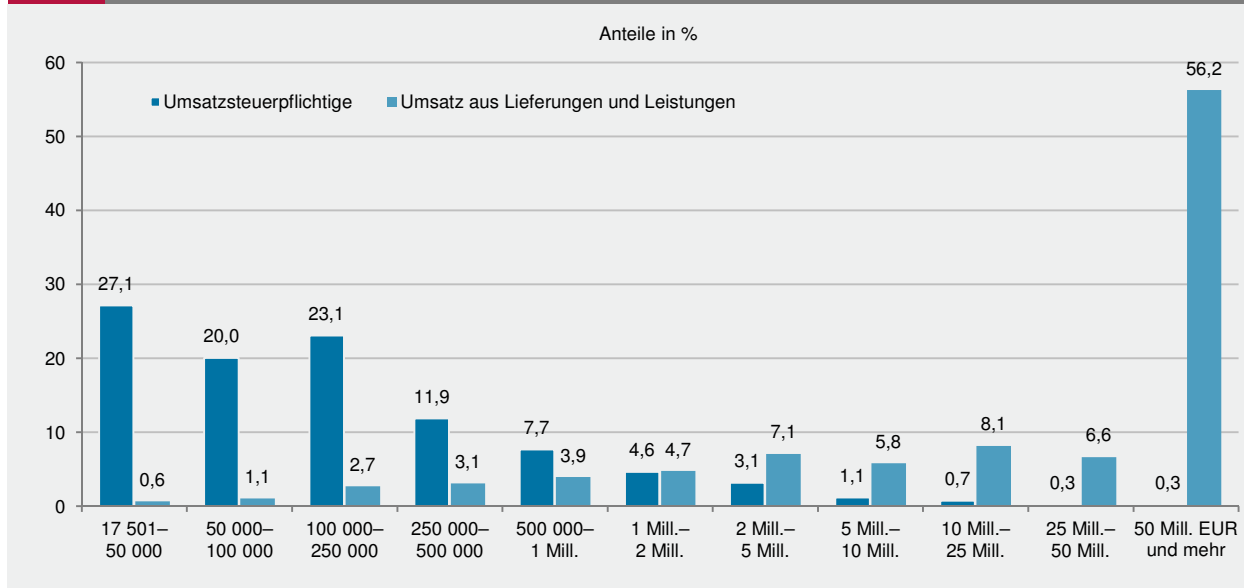
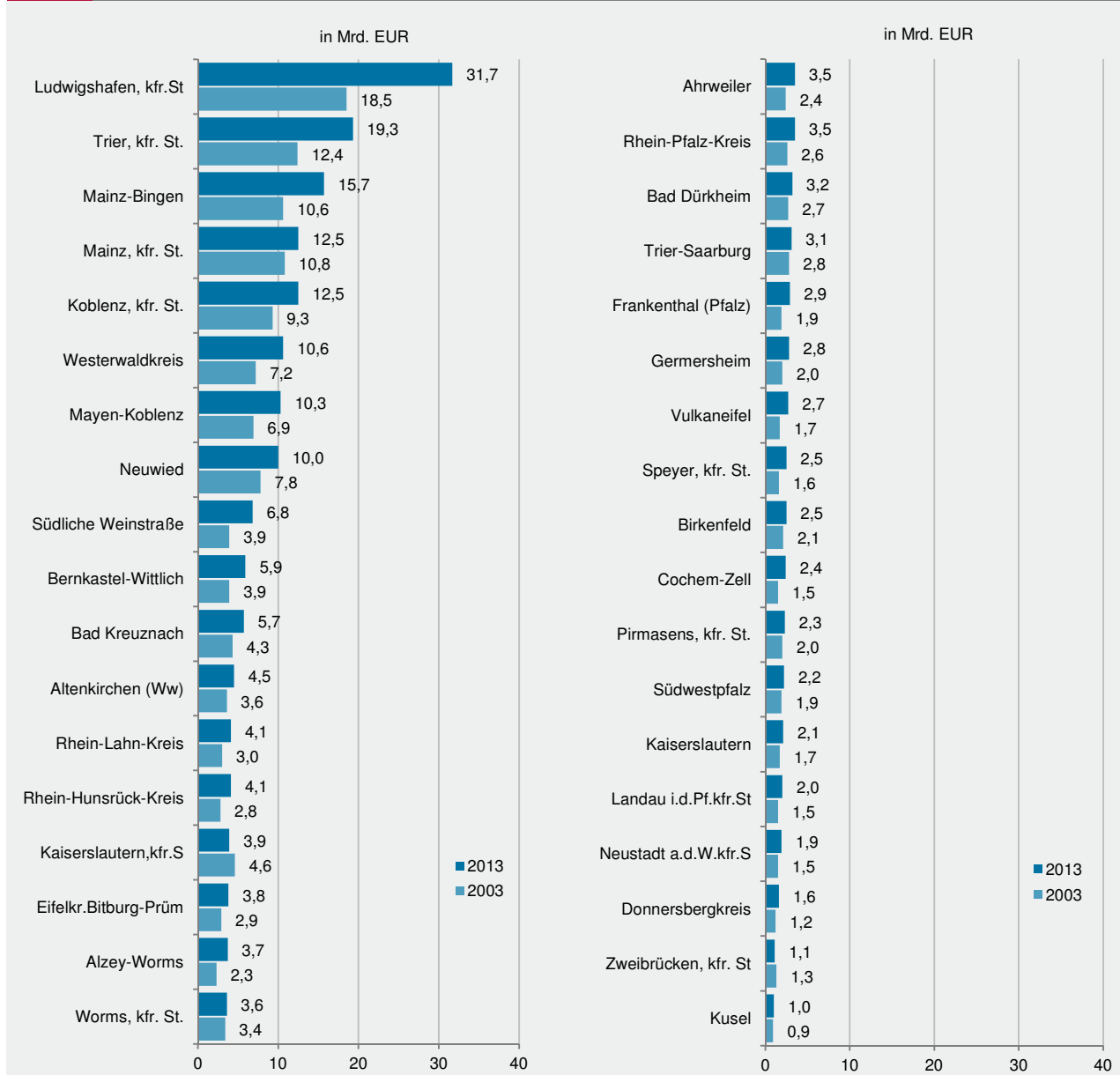
**noch
T 11** Umsatzsteuerpflichtige, deren steuerbarer Umsatz 2013
nach Wirtschaftszweigen und Verwaltungsbezirken

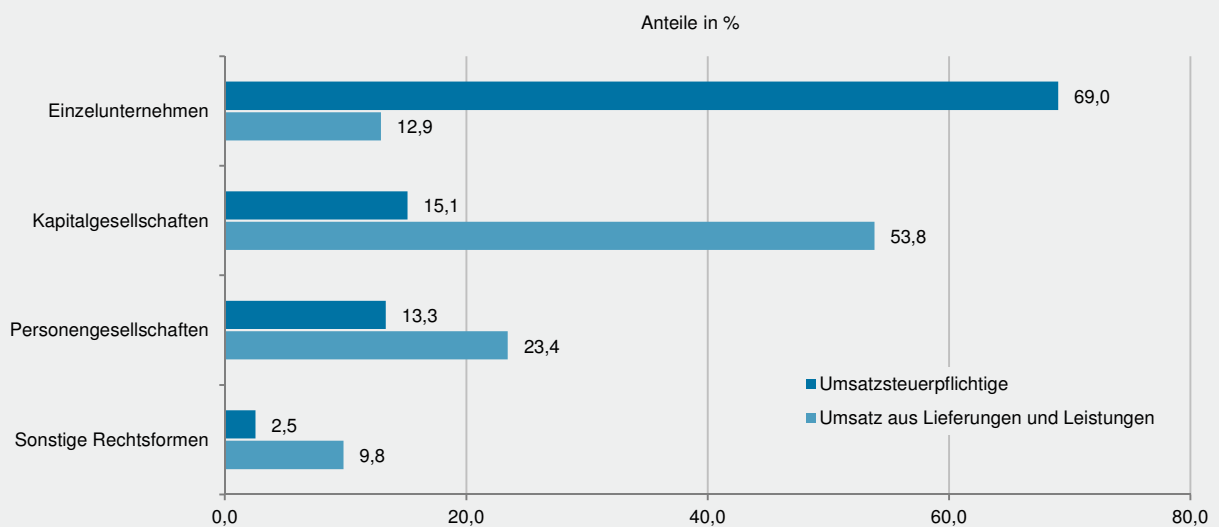
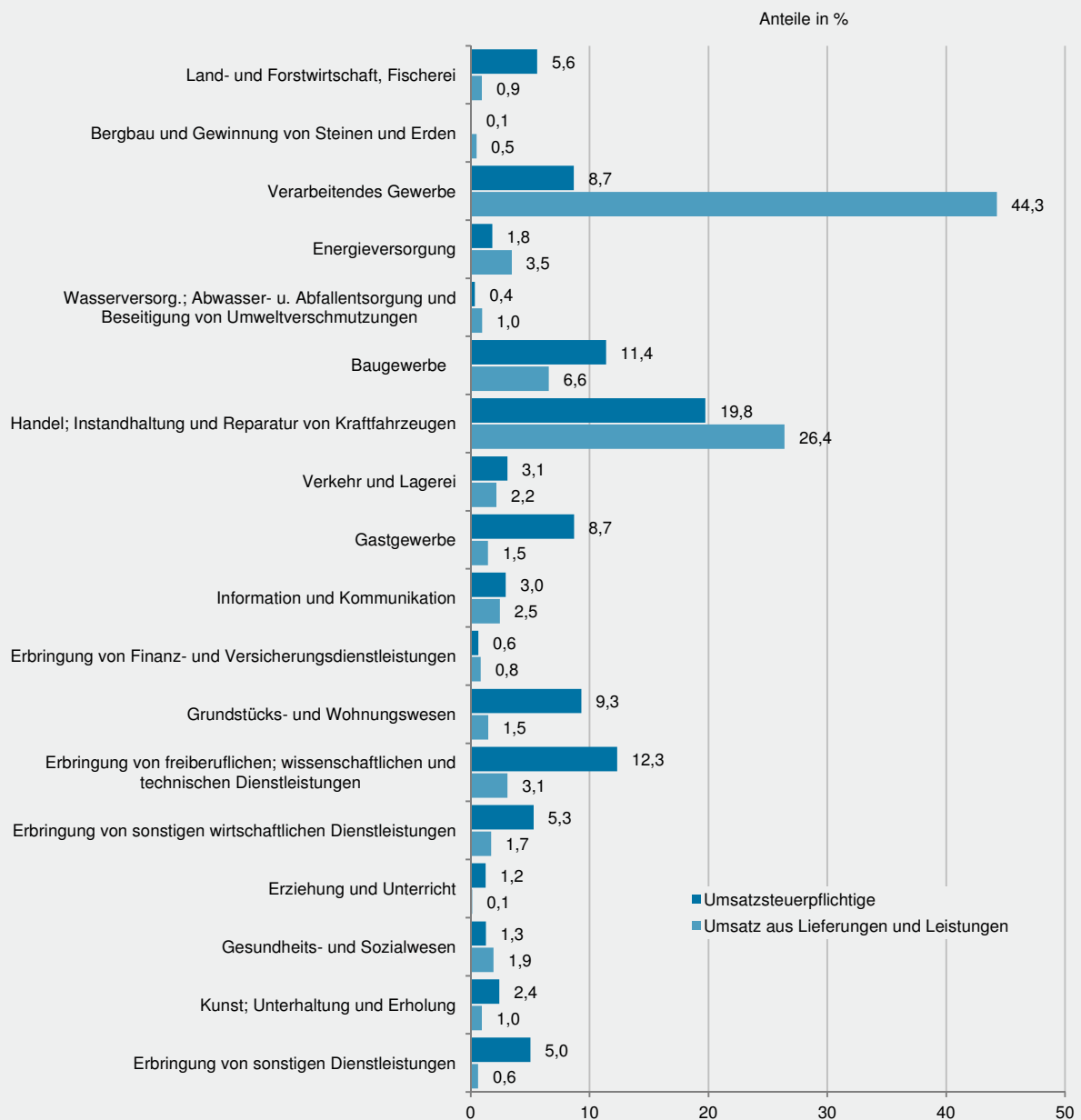
Verwaltungsbezirke	R Kunst; Unterhaltung und Erholung			S Erbringung von sonstigen Dienstleistungen		
	Steuer- pflichtige	Steuerbarer Umsatz		Steuer- pflichtige	Steuerbarer Umsatz	
		insgesamt	darunter Lieferungen und Leistungen		insgesamt	darunter Lieferungen und Leistungen
	Anzahl	1 000 EUR		Anzahl	1 000 EUR	
Kreisfreie Städte						
Frankenthal (Pfalz), St.	42	.	10 909	97	10 502	10 490
Kaiserslautern, St.	91	.	.	207	26 495	26 387
Koblenz, St.	135	403 881	403 865	239	80 543	80 189
Landau i. d. Pfalz, St.	48	14 918	14 878	103	14 711	14 482
Ludwigshafen a. Rh., St.	112	21 726	21 697	275	53 196	53 077
Mainz, St.	366	600 133	599 777	444	97 521	96 967
Neustadt a. d. Weinstr., St.	61	13 609	13 446	146	94 592	94 342
Pirmasens, St.	38	.	9 585	89	13 345	13 174
Speyer, St.	59	10 829	10 594	123	15 551	15 462
Trier, St. ¹	102	27 986	27 534	235	40 467	40 150
Worms, St.	90	26 008	25 317	162	17 475	17 408
Zweibrücken, St.	26	3 730	3 710	51	.	7 373
Landkreise						
Ahrweiler	155	121 732	120 310	297	39 742	39 402
Altenkirchen (Ww.)	89	16 829	16 637	260	29 143	28 437
Alzey-Worms	115	18 954	18 795	206	28 124	28 086
Bad Dürkheim	118	35 791	35 433	247	34 221	33 927
Bad Kreuznach	148	26 887	26 724	339	62 373	60 062
Bad Kreuznach, St.	57	11 202	11 071	133	33 329	32 604
Bernkastel-Wittlich	86	20 964	20 835	187	18 003	17 917
Birkenfeld	82	7 985	7 951	143	15 932	15 886
Idar-Oberstein, St.	33	4 367	4 341	65	7 278	7 239
Cochem-Zell	38	10 511	9 655	128	11 006	10 862
Donnersbergkreis	49	7 409	7 340	99	.	15 713
Eifelkreis Bitburg-Prüm	82	18 564	18 511	186	24 323	23 724
Germersheim	134	20 629	20 617	246	26 231	25 613
Kaiserslautern	55	9 355	9 309	183	51 168	49 759
Kusel	38	5 588	5 553	109	11 505	11 429
Mainz-Bingen	237	.	.	463	103 249	102 971
Bingen am Rhein, St.	32	.	.	59	52 654	52 650
Ingelheim am Rhein, St.	28	5 463	5 452	68	13 476	13 447
Mayen-Koblenz	187	41 779	41 429	357	50 241	49 226
Andernach, St.	27	6 717	6 712	53	.	11 321
Mayen, St.	16	4 223	4 204	46	4 637	4 593
Neuwied ¹	177	28 361	27 776	381	71 724	71 377
Neuwied, St.	62	12 643	12 395	137	16 896	16 729
Rhein-Hunsrück-Kreis	86	18 703	18 700	174	50 440	49 865
Rhein-Lahn-Kreis	107	16 456	16 422	252	45 514	45 340
Lahnstein, St.	19	.	3 055	34	5 669	5 664
Rhein-Pfalz-Kreis	122	25 960	25 873	299	29 610	29 366
Südliche Weinstraße	112	12 267	12 237	209	.	25 245
Südwestpfalz	57	7 246	7 228	166	15 649	15 547
Trier-Saarburg	95	17 403	17 190	248	60 141	58 141
Vulkaneifel	56	7 330	7 279	112	12 462	12 370
Westerwaldkreis	155	57 531	57 411	344	44 471	44 011
Rheinland-Pfalz	3 750	2 026 675	2 019 122	7 806	1 349 012	1 333 777

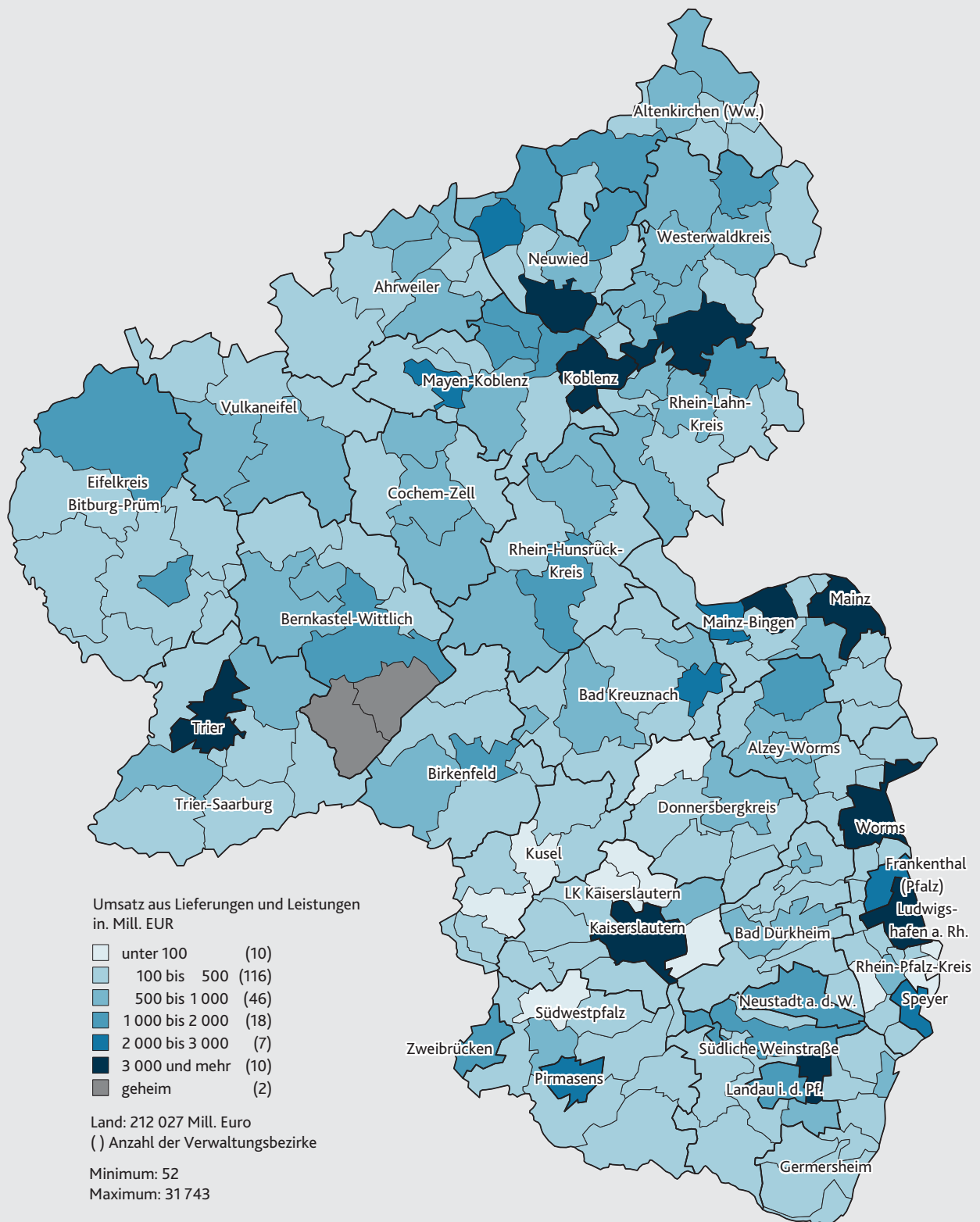
¹ Die für die kreisfreie Stadt Trier bzw. den Landkreis Neuwied nachgewiesenen Umsätze beinhalten die in Deutschland erzielten Umsätze der Unternehmer mit Wohnsitz, Sitz oder Geschäftsleitung im Königreich Belgien bzw. in der Republik Bulgarien. Die Umsätze der vorgenannten Unternehmer aus dem Königreich Belgien weisen dabei eine beträchtliche Höhe auf und beeinflussen dementsprechend das Ergebnis für die kreisfreie Stadt Trier merklich. Die Umsätze der Unternehmer aus der Republik Bulgarien sind dagegen nur von geringer Höhe, so dass das Ergebnis für den Landkreis Neuwied kaum verzerrt wird.

Unternehmer im Sinne des § 21 Abs. 1 Satz 2 AO – d. h. Unternehmer, die im Inland eine unternehmerische Tätigkeit ausüben, deren Wohnsitz, Sitz oder Geschäftsleitung sich aber im Ausland befindet – unterliegen in Deutschland dem allgemeinen Besteuerungsverfahren und haben insbesondere Umsatzsteuer-Voranmeldungen und Umsatzsteuer-Jahreserklärungen abzugeben. Gemäß § 1 UStZustV sind bestimmte Finanzämter für die in bestimmten Ländern ansässigen Unternehmen zuständig. In Rheinland-Pfalz sind dies das Finanzamt Trier für die im Königreich Belgien und das Finanzamt Neuwied für die in der Republik Bulgarien ansässigen Unternehmer.

G 1
**Umsatzsteuerpflichtige 2000–2013
nach Umsatzgrößenklassen der Lieferungen und Leistungen**

G 2
**Umsatz aus Lieferungen und Leistungen 2000–2013
nach Umsatzgrößenklassen der Lieferungen und Leistungen**

G 3
Umsatz aus Lieferungen und Leistungen in Rheinland-Pfalz und in Deutschland 2000–2013








Impressum

Herausgeber:
Statistisches Landesamt Rheinland-Pfalz
Mainzer Straße 14-16
56130 Bad Ems

Telefon: 02603 71-0
Telefax: 02603 71-3150

E-Mail: poststelle@statistik.rlp.de
Internet: www.statistik.rlp.de

Kostenfreier Download im Internet: <http://www.statistik.rlp.de/veroeffentlichungen/statistische-berichte>

© Statistisches Landesamt Rheinland-Pfalz · Bad Ems · 2016

Vervielfältigung und Verbreitung, auch auszugsweise, mit Quellenangabe gestattet.