

2016

STATISTISCHE BERICHTE



Zeichenerklärungen

| | |
|-----|--|
| 0 | Zahl ungleich Null, Betrag jedoch kleiner als die Hälfte von 1 in der letzten ausgewiesenen Stelle |
| - | nichts vorhanden |
| . | Zahl unbekannt oder geheim |
| x | Nachweis nicht sinnvoll |
| ... | Zahl fällt später an |
| / | keine Angabe, da Zahl nicht sicher genug |
| () | Aussagewert eingeschränkt, da Zahl statistisch unsicher |
| D | Durchschnitt |
| p | vorläufig |
| r | revidiert |
| s | geschätzt |

Für die Abgrenzung von Größenklassen wird im Allgemeinen anstelle einer ausführlichen Beschreibung „50 bis unter 100“ die Darstellungsform „50 – 100“ verwendet.

Einzelwerte in Tabellen werden im Allgemeinen ohne Rücksicht auf die Endsumme gerundet.

Inhalt

Seite

| | |
|--|----------|
| Informationen zur Statistik | 4 |
|--|----------|

| | |
|----------------------|----------|
| Glossar | 7 |
|----------------------|----------|

Tabellen

| | | |
|-----|---|----|
| T 1 | Gewerbsteuerpflichtige und ihre Besteuerungsgrundlagen 2011 nach Wirtschaftsabschnitten | 9 |
| T 2 | Gewerbsteuerpflichtige, Besteuerungsgrundlagen und Steuermessbetrag 2011 | 10 |
| T 3 | Gewerbsteuerpflichtige, deren Gewerbeertrag und Steuermessbetrag 2011 nach Gewerbeertragsgrößenklassen und Wirtschaftsabschnitten | 12 |
| T 4 | Gewerbsteuerpflichtige, deren Gewerbeertrag und Steuermessbetrag 2011 nach Gewerbeertragsgrößenklassen und Rechtsformgruppen | 15 |
| T 5 | Gewerbsteuerpflichtige, zusammengefasste Besteuerungsgrundlagen und Steuermessbetrag 2011 nach Wirtschaftszweigen | 16 |
| T 6 | Festsetzungen und Zerlegungen des Gewerbesteuermessbetrags und gewogener Durchschnittshebesatz 2011 nach Verwaltungsbezirken | 24 |

Grafiken

| | | |
|-----|--|----|
| G 1 | Gewerbebetriebe und deren Steuermessbetrag 2011 nach Größenklassen des abgerundeten Gewerbeertrags | 25 |
| G 2 | Gewerbebetriebe und deren Steuermessbetrag 2011 nach Wirtschaftsabschnitten | 25 |
| G 3 | Gewerbebetriebe 2011 mit positivem und ohne Steuermessbetrag | 26 |
| G 4 | Steuermessbetrag 2011 nach Rechtsformgruppen | 26 |
| G 5 | Gewerbebetriebe/Betriebsstätten und deren Steuermessbetrag/Zerlegungsanteil 2011 nach Betriebssitz | 27 |

Informationen zur Statistik

Ziel der Statistik

Die Gewerbesteuerstatistik dient zur Analyse von Struktur und Wirkung der Gewerbesteuer und ihrer wirtschaftlichen Bedeutung. Darüber hinaus wird sie zur Quantifizierung des zukünftigen Aufkommens bei geplanten Steuerrechtsänderungen sowie als eine der Grundlagen bei umfangreichen Steuersimulationsmodellen verwendet.

Rechtsgrundlagen

Gemäß dem Gesetz über Steuerstatistiken (StStatG) vom 11. Oktober 1995 (BGBl. I S. 1250, 1409) in seiner jeweils geltenden Fassung ist jährlich eine Bundesstatistik über die Gewerbesteuer durchzuführen. Die Rechtsgrundlagen für die Ermittlung der Gewerbesteuer bilden das Gewerbesteuergesetz (GewStG) in der Fassung der Bekanntmachung vom 15. Oktober 2002 (BGBl. I S. 4167) und das Einkommensteuergesetz (EStG) in der Fassung der Bekanntmachung vom 8. Oktober 2009 (BGBl. I S. 3366, S. 3862), jedes in seiner jeweils geltenden Fassung.

Erhebungsumfang

Bei der Gewerbesteuerstatistik handelt sich um eine Vollerhebung der Steuerveranlagungen, die aufgrund ihrer unmittelbaren Auswirkungen auf den Steuerpflichtigen eine sehr hohe Qualität haben. Die Daten werden als Sekundärerhebung im Rahmen der Steuerfestsetzung bei den Finanzämtern erhoben, d.h. die zu erfassenden Erhebungsmerkmale werden i.d.R. aus Veranlagungsbescheiden von der Finanzverwaltung entnommen und dadurch kosten- und zeitsparend für die statistische Aufbereitung zur Verfügung gestellt. Für die bis zur Schlussmeldung noch nicht erfassten Steuerpflichtigen sind Datenblätter entweder aufgrund von vorläufiger Veranlagung oder von Schätzungen ggf. durch Übernahme der Daten der vorjährigen Festsetzung/Zerlegung bereitzustellen.

Die Datenlieferung erfolgt auf elektronischem Wege von den zuständigen Finanzämtern über die Rechenzentren der Landesfinanzbehörden (in Rheinland-Pfalz: Landesamt für Steuern) an die statistischen Ämter der Länder.

Steuergegenstand der Gewerbesteuer und somit statistische Erhebungseinheit sind alle stehenden Gewerbebetriebe – darunter sind gewerbliche Unternehmen im Sinne des Einkommensteuergesetzes (§ 15 EStG) zu verstehen (vgl. § 2 Abs.1, Satz 1 und 2 GewStG) – und Reisegewerbebetriebe (§ 35a GewStG), soweit sie im Inland betrieben werden und für sie im Berichtsjahr ein Gewerbesteuerermessbetrag festgesetzt wurde.

Erhebungsmerkmale

Für die Gewerbesteuerstatistik werden seit 2010 jährlich von den Steuerpflichtigen folgende Erhebungsmerkmale erfasst:

- Gewinn/Verlust des Gewerbebetriebes, Hinzurechnungsbeträge, Kürzungsbeträge, Gewerbeertrag, Freibeträge, Steuermessbetrag nach dem Gewerbeertrag mit den im Besteuerungsverfahren festgestellten Angaben, nachrichtlich: vortragsfähiger Verlust zum 31.12. des Jahres;
- Sitz (Gemeinde), Rechtsform, Art der Ertragssteuerpflicht, Wirtschaftszweig, Organschaftsverhältnis;
- in Fällen der Zerlegung die beteiligten Gemeinden mit den Zerlegungsanteilen.

Regionale Darstellung

Die regionale Darstellung erfolgt unter Berücksichtigung der Zerlegung und nach dem Austausch der gebietsfremden Steuerpflichtigen bzw. Betriebsstätten. Der Austausch ist erforderlich, weil Gewerbesteuerpflichtige, die von einem rheinland-pfälzischen Finanzamt veranlagt werden, auch Betriebsstätten in anderen Bundesländern unterhalten können und umgekehrt Gewerbesteuerpflichtige, die von einem Finanzamt in einem anderen Bundesland veranlagt werden, auch in Rheinland-Pfalz Betriebsstätten besitzen können. Deshalb unterscheidet die Regionaltabelle Festsetzungen ohne Zerlegungsanteile und die Zerlegungsanteile. Die Anzahl der Steuerpflichtigen weicht in dieser Tabelle von der in den übrigen Tabellen ab, weil hier im Grundsatz jede einzelne Betriebsstätte erfasst wird.

Die Beachtung der Geheimhaltungsvorschriften und die Notwendigkeit, den Statistischen Bericht in einem überschaubaren Rahmen zu halten, machen es notwendig, die Angaben mehr oder minder stark zusammenzufassen.

Für nicht dargestellte Bereiche können, soweit es die Geheimhaltungsvorschriften erlauben, Ergebnisse auf Wunsch bis auf Gemeindeebene zur Verfügung gestellt werden

Berichtszeitraum/Periodizität

1. Januar bis 31. Dezember des Berichtsjahres. Seit dem Berichtsjahr 2010 findet die Erhebung der Gewerbesteuerstatistik jährlich statt.

Vergleichbarkeit

Räumliche Vergleichbarkeit

Die Gewerbesteuerstatistik wird für alle Bundesländer und Deutschland nach dem gleichen Verfahren durchgeführt. Die Ergebnisse der einzelnen Bundesländer sind daher räumlich vergleichbar. Einschränkungen können sich hier für Mehrbetriebsunternehmen/Organschaften ergeben. Diese haben zwar einen relativ geringen Anteil an der Anzahl aller Unternehmen, jedoch einen hohen Anteil am Gesamtertrag. Gewerbeerträge der Filialen, Zweigbetriebe oder Tochterunternehmen bei Organschaften werden nicht am jeweiligen Firmensitz, sondern von dem für den Sitz der Geschäftsleitung zuständigen Finanzamt zentral erfasst und im Rahmen der statistischen Aufbereitung über die Zerlegung den örtlichen Einheiten zugeteilt.

Zeitliche Vergleichbarkeit

Bei Vergleichen über Berichtsjahre können sich Änderungen des Steuerrechts niederschlagen. Eine Einschränkung der zeitlichen Vergleichbarkeit kann sich aufgrund von Veränderungen der wirtschaftlichen Zuordnung einzelner Unternehmen bzw. von Unternehmenszusammenschlüssen/-aufspaltungen ergeben, die keinen realwirtschaftlichen Hintergrund haben. Revisionen der Klassifikation der Wirtschaftszweige wurden zuletzt in den Jahren 1994 (Einführung der WZ 1993), 2002 (Einführung der WZ 2003) und 2009 (Einführung der WZ 2008) für die Gewerbesteuerstatistik übernommen. Nicht alle Positionen sind uneingeschränkt über einen Klassifikationswechsel hinweg vergleichbar.

Klassifikationen

Wirtschaftszweige

Grundlage für die Branchenstruktur ist die Klassifikation der Wirtschaftszweige (WZ 2008). Diese wird in einer leicht modifizierten Fassung zur Vergabe der sogenannten Gewerbekennzahlen (GKZ 2008) genutzt.

Rechtsformen

Für die Gliederung nach Rechtsformen stehen laufend fortgeschriebene Schlüsselnummern aus dem Grundinformationsdienst der Finanzverwaltung zur Verfügung.

Bei der Darstellung der Ergebnisse nach Rechtsformen wird unterschieden zwischen

- Einzelgewerbetreibenden,
- Personengesellschaften u.Ä.,
- Kapitalgesellschaften, Erwerbs- und Wirtschaftsgenossenschaften, Versicherungsvereine auf Gegenseitigkeit und
- sonstige juristische Personen des privaten Rechts,

die nach den Besteuerungsgrundlagen sowie Gewerbeertragsgruppen aufbereitet werden.

Größenklassen des Umsatzes

Die Zuordnung der Unternehmen nach Gewerbeertragsgrößenklassen erfolgt nach der Höhe des Gewerbeertrags.

Die Schichtung der Gewerbesteuerpflichtigen, ihrer Besteuerungsgrundlagen, ihres Gewerbeertrages und Steuermessbetrages erfolgt nach folgenden Größenklassen des Gewerbeertrages, wobei in der Darstellung zwischen Gewerbebetrieben mit einem Steuermessbetrag von Null Euro und denjenigen mit einem positiven Steuermessbetrag differenziert wird:

Gewerbebetriebe mit Steuermessbetrag = 0 Euro

| | | |
|-------|---------------|---------------|
| davon | mit negativem | Gewerbeertrag |
| | ohne | Gewerbeertrag |
| | mit positivem | Gewerbeertrag |

Gewerbebetriebe mit positivem Steuermessbetrag

davon mit Gewerbeertrag von...bis unter...Euro

| | | |
|--------------|-----------|--------------|
| | unter | 5 000 Euro |
| 5 000 Euro | bis unter | 10 000 Euro |
| 10 000 Euro | bis unter | 15.000 Euro |
| 15.000 Euro | bis unter | 24 500 Euro |
| 24.500 Euro | bis unter | 50.000 Euro |
| 50.000 Euro | bis unter | 100 000 Euro |
| 100 000 Euro | bis unter | 500 000 Euro |
| 500 000 Euro | bis unter | 1 Mill. Euro |
| 1 Mill. Euro | bis unter | 5 Mill. Euro |
| 5 Mill. Euro | und mehr | |

Regionale Zuordnung

Die regionale Zuordnung erfolgt nach den Gemeindeschlüsselnummern aus dem Grundinformationsdienst der Finanzverwaltung. Als Gebietsstand wird der 31.12. des entsprechenden Erhebungsjahres zu Grunde gelegt.

Weil Gewerbebetriebe in der Gemeinde der Gewerbesteuer unterliegen, in der die Betriebsstätte unterhalten wird, ist bei Gewerbebetrieben mit Betriebsstätten in mehreren Gemeinden eine Zerlegung des Steuermessbetrages notwendig. Bei der regionalen Zuordnung wird deshalb nicht auf den Unternehmenssitz sondern auf den Sitz einer jeden Betriebsstätte abgestellt. Gemeindeergebnisse stehen für die Steuermessbeträge und Zerlegungsanteile zur Verfügung.

Glossar

Abgerundeter Gewerbeertrag

Der Gewerbeertrag ist gemäß § 7 Gewerbesteuergesetz (GewStG) der nach den Vorschriften des Einkommensteuergesetzes (EStG) oder des Körperschaftsteuergesetzes (KStG) zu ermittelnde Gewinn aus dem Gewerbebetrieb, vermehrt um die in § 8 GewStG aufgeführten Hinzurechnungen und vermindert um die in § 9 GewStG bezeichneten Kürzungen. Er beziffert die objektive Ertragskraft des steuerpflichtigen Gewerbebetriebes ohne Rücksicht darauf, wem der Betrieb gehört, wem die Erträge des Betriebes zufließen und wie die persönlichen Verhältnisse des Betriebsinhabers sind. Der so gebildete Gewerbeertrag ist auf volle 100 Euro abzurunden.

Betriebsstätten

Siehe Gewerbebetrieb und Zerlegungen.

Gewerbebetrieb

Gewerbebetrieb ist definiert als eine auf Gewinnerzielung ausgelegte, selbstständige und nachhaltige Betätigung mit der Beteiligung am allgemeinen wirtschaftlichen Verkehr. Als Gewerbebetrieb gilt stets und in vollem Umfang die Tätigkeit der Kapitalgesellschaften, der Erwerbs- und Wirtschaftsgenossenschaften, der Versicherungsvereine auf Gegenseitigkeit sowie der sonstigen juristischen Personen des privaten Rechts und der nichtrechtsfähigen Vereine, soweit sie einen wirtschaftlichen Geschäftsbetrieb unterhalten (§ 2 Abs. 2 und 3 GewStG). Gewinne aus Land- und Forstwirtschaft oder aus selbstständiger Arbeit im Sinne des § 18 EStG (unter anderem freiberufliche Tätigkeiten) unterliegen nicht der Gewerbesteuer. In einer ganzen Reihe von Fällen kommt darüber hinaus eine Befreiung von der Gewerbesteuer in Betracht. Sie sind im Einzelnen in § 3 des Gewerbesteuergesetzes geregelt.

Die stehenden Gewerbebetriebe unterliegen der Gewerbesteuer in der Gemeinde, in der eine Betriebsstätte zur Ausübung des stehenden Gewerbes unterhalten wird. Befinden sich Betriebsstätten desselben Gewerbebetriebes in mehreren Gemeinden oder erstreckt sich die Betriebsstätte über mehrere Gemeinden, so wird die Gewerbesteuer in jeder Gemeinde nach dem Teil des Steuermessbetrags erhoben, der auf sie entfällt. In diesen Fällen spricht man von einem Zerlegungsanteil des Steuermessbetrages. Hiervon wird die sogenannte „reine Festsetzung“ in den Fällen unterschieden, in denen zur Ausübung des Gewerbebetriebs nur eine Betriebsstätte unterhalten wird.

Gewerbesteuer

Die Gewerbesteuer ist eine Gemeindesteuer, der insbesondere jeder stehende im Inland betriebene Gewerbebetrieb gemäß § 2 Abs.1, Satz 1 Gewerbesteuergesetz (GewStG) unterliegt. Besteuert wird die Ertragskraft des Gewerbebetriebes. Steuerschuldner ist gemäß § 5 GewStG der Unternehmer, für dessen Rechnung das Gewerbe betrieben wird. Die Steuerbemessungsgrundlage ist der Gewerbeertrag gemäß § 6 GewStG. Der Steuertarif ergibt sich aus der Steuermesszahl gemäß § 11 Abs. 2 GewStG (3,5 Prozent seit dem 1. Januar 2008) und dem von jeder Gemeinde individuell festzulegenden Hebesatz.

Für die Ermittlung der Gewerbesteuerschuld gilt folgendes vereinfachtes Schema:

Gewinn aus Gewerbebetrieb (ermittelt aus EStG bzw. KStG)
+ Hinzurechnungen nach § 8 GewStG
./. Kürzungen nach § 9 GewStG
./. Verlustverbrauch nach § 10a GewStG
= Gewerbeertrag (abzurunden auf volle 100 Euro)
./. Freibetrag nach § 11 GewStG (max. 24.500 Euro)
= Gewerbeertrag nach Freibetragsabzug (Gewerbeertrag darf hierdurch nicht negativ werden)
x Steuermesszahl
= Gewerbesteuermessbetrag
x Hebesatz der jeweiligen Gemeinde
= Gewerbesteuerschuld

Gewogener Durchschnittshebesatz

Der gewogene landesdurchschnittliche Hebesatz der Gewerbesteuer ergibt sich dadurch, dass die Summe des Istaufkommens über alle Gemeinden durch die Summe der entsprechenden Grundbeträge dividiert und mit 100 multipliziert wird:

$$\text{Landesdurchschnittlicher Hebesatz in \%} = \frac{\sum \text{Istaufkommen}}{\sum \text{Grundbeträge}} \times 100$$

Als Grundbetrag bezeichnet man den mit dem Faktor 100 multiplizierten Quotienten aus dem gemeindlichen Istaufkommen und Hebesatz in %. Der Grundbetrag kann daher als ein fiktiver, aus dem Gewerbesteueraufkommen abgeleiteter Messbetrag interpretiert werden.

Organgesellschaften

Zusammen mit ihrem Organträger bilden die Organgesellschaften analog der Regelung im Körperschaftsteuergesetz (KStG) eine Organschaft (§ 2 Abs. 2, Satz 2 GewStG) und werden als ein Steuerpflichtiger zusammen veranlagt, wobei auch die Organgesellschaften eigene Erklärungen abgeben. Dabei wird der Gewerbeertrag jeder Organgesellschaft getrennt ermittelt und dem Organträger zur Berechnung des Steuermessbetrags nach dem Gewerbeertrag zugerechnet.

Reine Festsetzungen

Siehe Gewerbebetrieb.

Steuermessbetrag

Der Steuermessbetrag ist gemäß § 11 Abs. 1, Satz 2 GewStG durch Anwendung der Steuermesszahl auf den Gewerbeertrag zu ermitteln. Der Gewerbeertrag ist dazu gemäß § 11 Abs. 1, Satz 3 GewStG auf volle 100 Euro nach unten abzurunden und bei natürlichen Personen sowie bei Personengesellschaften um einen Freibetrag in Höhe von aktuell 24.500 Euro und bei bestimmten Körperschaften um einen Freibetrag von aktuell 5.000 Euro, höchstens jedoch in Höhe des abgerundeten Gewerbeertrags, zu kürzen. Der Gewerbeertrag nach Freibetragsabzug wird mit der einheitlichen Steuermesszahl von zurzeit 3,5% multipliziert. Ausgehend von diesem Messbetrag wird dann von der Gemeinde die Gewerbesteuer ausgerechnet und festgesetzt (s.a. oben Gewerbesteuer).

Zerlegungen

Unterhält ein Gewerbebetrieb zur Ausübung des Gewerbes Betriebsstätten in mehreren Gemeinden, so ist der Steuermessbetrag gemäß § 28 Abs. 1 GewStG in die auf die einzelnen Gemeinden entfallenden Anteile zu zerlegen. Das gilt auch in den Fällen, in denen eine Betriebsstätte sich über mehrere Gemeinden erstreckt hat oder eine Betriebsstätte innerhalb eines Erhebungszeitraums von einer Gemeinde in eine andere Gemeinde verlegt worden ist. Zerlegungsmaßstab sind i.d.R. die in den einzelnen Gemeinden anfallenden Arbeitslöhne (§ 29 GewStG).

| Wirtschaftsabschnitte | Steuer- pflichtige | Gewinn | | | Verlust | | Verlustverbrauch | | Abgerundeter Gewerbeertrag | | |
|--|-----------------------|-----------|------------|--------|-------------|-----------|------------------|-----------|----------------------------|---------|---------|
| | | | | | | | | | ohne | negativ | positiv |
| | Anzahl | 1 000 EUR | | | Anzahl | 1 000 EUR | Anzahl | 1 000 EUR | Anzahl | | |
| A Land- und Forstwirtschaft, Fischerei | 1 937 | 1 438 | 56 104 | 499 | - 10 707 | 319 | 4 530 | 243 | 501 | 1 193 | |
| B Bergbau und Gewinnung von Steinen und Erden | 184 | 142 | 100 776 | 42 | - 13 406 | 36 | 1 918 | 23 | 49 | 112 | |
| C Verarbeitendes Gewerbe | 15 049 | 12 223 | 5 543 504 | 2 826 | - 447 570 | 2 269 | 249 110 | 1 797 | 2 876 | 10 376 | |
| D Energieversorgung | 4 472 | 2 222 | 319 123 | 2 250 | - 89 632 | 1 328 | 23 932 | 1 141 | 2 247 | 1 084 | |
| E Wasserversorgung; Abwasser- und Abfallentsorgung und Beseitigung von Umweltverschmutzungen | 499 | 387 | 82 327 | 112 | - 17 483 | 77 | 8 270 | 56 | 115 | 328 | |
| F Baugewerbe | 17 908 | 15 593 | 966 989 | 2 315 | - 91 925 | 2 248 | 78 955 | 1 815 | 2 363 | 13 730 | |
| G Handel; Instandhaltung und Reparatur von Kfz | 32 104 | 25 198 | 2 113 187 | 6 906 | - 235 777 | 4 517 | 145 625 | 3 680 | 7 012 | 21 412 | |
| H Verkehr und Lagerei | 4 822 | 4 001 | 268 319 | 821 | - 75 119 | 543 | 18 476 | 420 | 823 | 3 579 | |
| I Gastgewerbe | 11 133 | 9 144 | 340 557 | 1 989 | - 51 333 | 1 263 | 18 871 | 1 007 | 2 007 | 8 119 | |
| J Information und Kommunikation | 5 065 | 3 727 | 398 519 | 1 338 | - 67 677 | 784 | 32 131 | 672 | 1 419 | 2 974 | |
| K Erbringung von Finanz- und Versicherungsdienstleistungen | 7 814 | 6 713 | 2 131 174 | 1 101 | - 199 826 | 608 | 77 609 | 615 | 1 867 | 5 332 | |
| L Grundstücks- und Wohnungswesen | 8 802 | 6 025 | 695 692 | 2 777 | - 132 061 | 1 389 | 58 492 | 1 638 | 3 164 | 4 000 | |
| M Erbringung von freiberuflichen, wissenschaftlichen und technischen Dienstleistungen | 13 236 | 10 084 | 1 315 278 | 3 152 | - 166 625 | 1 795 | 64 058 | 1 844 | 5 215 | 6 177 | |
| N Erbringung von sonstigen wirtschaftlichen Dienstleistungen | 8 019 | 6 435 | 402 756 | 1 584 | - 44 632 | 955 | 17 256 | 772 | 1 605 | 5 642 | |
| P Erziehung und Unterricht | 686 | 464 | 16 524 | 222 | - 6 471 | 130 | 1 717 | 113 | 223 | 350 | |
| Q Gesundheits- und Sozialwesen | 1 099 | 708 | 58 386 | 391 | - 19 034 | 198 | 5 514 | 183 | 397 | 519 | |
| R Kunst, Unterhaltung und Erholung | 2 436 | 1 770 | 94 036 | 666 | - 49 444 | 357 | 13 464 | 347 | 662 | 1 427 | |
| S Erbringung von sonstigen Dienstleistungen | 6 640 | 5 374 | 193 569 | 1 266 | - 28 842 | 755 | 7 065 | 664 | 1 287 | 4 689 | |
| A-S Wirtschaftszweige insgesamt | 141 905 | 111 648 | 15 096 821 | 30 257 | - 1 747 564 | 19 571 | 826 994 | 17 030 | 33 832 | 91 043 | |

| Wirtschaftsabschnitte | Abgerundeter Gewerbeertrag | | | Freibetrag | | Steuermessbetrag | | | Vortragsfähiger Verlust zum 31.12. | |
|--|----------------------------|-------------|------------|------------|-----------|------------------|-----------|---------|------------------------------------|------------|
| | insgesamt | negativ | positiv | | | Null | positiv | | positiv | |
| | 1 000 EUR | | | Anzahl | 1 000 EUR | Anzahl | 1 000 EUR | Anzahl | 1 000 EUR | |
| A Land- und Forstwirtschaft, Fischerei | 41 890 | - 10 476 | 52 366 | 1 127 | 21 109 | 1 249 | 688 | 1 094 | 727 | 48 351 |
| B Bergbau und Gewinnung von Steinen und Erden | 49 071 | - 24 901 | 73 972 | 74 | 1 622 | 84 | 100 | 2 532 | 70 | 97 770 |
| C Verarbeitendes Gewerbe | 5 354 590 | - 321 227 | 5 675 818 | 7 817 | 166 070 | 6 959 | 8 090 | 192 837 | 4 537 | 2 512 379 |
| D Energieversorgung | 200 258 | - 80 252 | 280 510 | 973 | 10 474 | 4 024 | 448 | 9 451 | 3 349 | 429 060 |
| E Wasserversorgung; Abwasser- und Abfallentsorgung und Beseitigung von Umweltverschmutzungen | 113 508 | - 15 559 | 129 067 | 199 | 3 562 | 207 | 292 | 4 393 | 165 | 158 005 |
| F Baugewerbe | 810 208 | - 93 529 | 903 737 | 11 446 | 247 761 | 7 406 | 10 502 | 22 956 | 3 972 | 663 802 |
| G Handel; Instandhaltung und Reparatur von Kfz | 1 802 260 | - 211 314 | 2 013 574 | 18 024 | 368 103 | 17 032 | 15 072 | 57 586 | 10 364 | 1 473 166 |
| H Verkehr und Lagerei | 189 634 | - 71 772 | 261 405 | 2 980 | 62 687 | 2 235 | 2 587 | 6 954 | 1 193 | 314 296 |
| I Gastgewerbe | 281 627 | - 47 606 | 329 233 | 7 763 | 151 719 | 6 138 | 4 995 | 6 211 | 2 868 | 281 880 |
| J Information und Kommunikation | 336 954 | - 42 194 | 379 149 | 2 154 | 44 165 | 2 783 | 2 282 | 11 724 | 2 011 | 412 102 |
| K Erbringung von Finanz- und Versicherungsdienstleistungen | 2 360 604 | - 79 232 | 2 439 836 | 4 731 | 104 331 | 3 549 | 4 265 | 81 742 | 2 390 | 905 143 |
| L Grundstücks- und Wohnungswesen | 253 800 | - 128 314 | 382 113 | 3 424 | 67 542 | 6 098 | 2 704 | 11 009 | 4 434 | 1 306 928 |
| M Erbringung von freiberuflichen, wissenschaftlichen und technischen Dienstleistungen | 744 779 | - 168 062 | 912 841 | 4 176 | 85 441 | 8 448 | 4 788 | 28 958 | 6 740 | 894 829 |
| N Erbringung von sonstigen wirtschaftlichen Dienstleistungen | 341 545 | - 42 423 | 383 968 | 4 867 | 100 887 | 3 968 | 4 051 | 9 907 | 2 262 | 235 078 |
| P Erziehung und Unterricht | 9 295 | - 6 006 | 15 302 | 287 | 5 081 | 472 | 214 | 358 | 318 | 21 142 |
| Q Gesundheits- und Sozialwesen | 32 883 | - 19 290 | 52 173 | 402 | 5 651 | 774 | 325 | 1 628 | 540 | 205 291 |
| R Kunst, Unterhaltung und Erholung | 36 206 | - 46 127 | 82 334 | 1 291 | 22 549 | 1 556 | 880 | 2 092 | 963 | 278 031 |
| S Erbringung von sonstigen Dienstleistungen | 160 805 | - 28 240 | 189 046 | 4 396 | 82 216 | 3 953 | 2 687 | 3 738 | 1 837 | 334 320 |
| A-S Wirtschaftszweige insgesamt | 13 119 918 | - 1 436 525 | 14 556 443 | 76 131 | 1 550 968 | 76 935 | 64 970 | 455 171 | 48 740 | 10 571 573 |

1 Ohne gesonderten Ausweis der Organgesellschaften.

| Besteuerungsgrundlagen | Steuerpflichtige Gewerbebetriebe insgesamt | | Gewerbebetriebe mit Steuermessbetrag = 0 | | | |
|--|--|------------|--|------------|---|-------------|
| | | | zusammen | | davon mit negativem Gewerbeertrag | |
| | Anzahl | 1 000 EUR | Anzahl | 1 000 EUR | Anzahl | 1 000 EUR |
| Gewinn aus Gewerbebetrieb | 111 648 | 15 096 821 | 46 840 | 1 397 014 | 3 901 | 363 026 |
| Verlust aus Gewerbebetrieb | 30 257 | -1 747 564 | 30 095 | -1 478 560 | 29 931 | -1 462 098 |
| Unterschiedsbetrag i.S.d. § 5a Abs. 4 EStG | 1 | . | - | - | - | - |
| Sondervergütungen nach § 5a Abs. 4a EStG | 2 | . | - | - | - | - |
| Hinzurechnungen zum Gewinn nach § 8 GewStG | | | | | | |
| Nr. 1: Finanzierungsanteile | | | | | | |
| Nr. 1a: Entgelte für Schulden | 84 069 | 2 080 309 | 40 090 | 684 761 | 17 106 | 454 649 |
| Nr. 1b: Renten und dauernde Lasten | 200 | 1 892 | 82 | 581 | 31 | 207 |
| Nr. 1c: Gewinnanteil des stillen Gesellschafters | 491 | 29 742 | 186 | 5 413 | 93 | 2 314 |
| Nr. 1d: ein Fünftel der Miet-/Pachtzinsen für bewegliche Wirtschaftsgüter | 45 823 | 260 469 | 17 624 | 76 466 | 7 532 | 46 272 |
| Nr. 1e: die Hälfte der Miet-/Pachtzinsen für unbewegliche Wirtschaftsgüter | 60 076 | 1 088 984 | 25 787 | 293 846 | 10 852 | 165 186 |
| Nr. 1f: ein Viertel der Aufwendungen für Konzessionen/Lizenzen | 2 853 | 90 807 | 1 039 | 9 342 | 577 | 6 557 |
| Finanzierungsanteile zusammen | 96 677 | 3 552 203 | 45 793 | 1 070 409 | 19 523 | 675 185 |
| Freibetrag nach § 8 Nr. 1 GewStG | 96 673 | 1 487 406 | 45 790 | 615 893 | 19 521 | 324 006 |
| anzurechnende Finanzierungsanteile nach § 8 Nr. 1 GewStG, davon 25 v.H. | 4 164 | 516 240 | 1 560 | 113 644 | 992 | 87 807 |
| Nr. 4: Gewinnanteile der persönlich haftenden Gesellschafter einer KGaA | 5 | 7 386 | 1 | . | 1 | . |
| Nr. 5: Gewinnanteile (Dividenden) und diesen gleichgestellten Bezüge und erhaltenen Leistungen | 2 399 | 125 734 | 927 | 18 412 | 512 | 16 000 |
| Nr. 8: Anteil am Verlust von Personengesellschaften | 476 | 115 129 | 286 | 57 089 | 209 | 50 286 |
| Nr. 9: Zuwendungen i.S.d. § 9 Abs. 1 KStG | 8 841 | 45 966 | 3 345 | 5 404 | 1 935 | 4 344 |
| Nr. 10: Gewinnminderung bei Beteiligungsbesitz | 4 | 1 038 | 2 | . | 2 | . |
| Nr. 12: Ausländische Steuern | 13 | 16 731 | 7 | 30 | 6 | . |
| § 9 GewStG | | | | | | |
| Nr. 3: Neg. Teil des Gewerbeertrags ausländischer Betriebsstätten | 10 | 1 821 | 5 | 810 | 3 | 723 |
| Hinzurechnungen zusammen | 13 150 | 830 045 | 5 295 | 196 156 | 3 147 | 159 957 |
| Summe Gewinn und Hinzurechnungen | 139 019 | 14 179 338 | 74 056 | 114 609 | 33 814 | - 939 115 |
| Kürzungen des Gewinns und der Hinzurechnungen | | | | | | |
| Nr.1 S. 1: Einheitswerts des Grundbesitzes, davon 1,2 v.H. | 12 739 | 86 001 | 4 869 | 33 156 | 2 151 | 23 575 |
| Nr.1 S. 2 u. 3: Erweiterte Kürzung bei Grundstücksunternehmen | 639 | 96 458 | 604 | 88 151 | 44 | 5 970 |
| Nr. 2: Anteile am Gewinn von Personengesellschaften | 6 093 | 1 818 964 | 5 106 | 564 372 | 4 414 | 362 298 |
| Nr. 2a: Gewinn aus Anteilen an nicht steuerbefreiten inländischen Kapitalgesellschaften | 784 | 257 906 | 287 | 106 579 | 130 | 79 658 |
| Nr. 2b: Dem Gewerbeertrag einer KGaA hinzugerechnete Gewinnanteile | 5 | 7 391 | 4 | . | 3 | 7 384 |
| Nr. 3: Positiver Teil des Gewerbeertrags ausländischer Betriebsstätten | 23 | 55 538 | 9 | . | 4 | 2 211 |
| Nr. 5: Abziehbare Zuwendungen | 15 167 | 55 652 | 4 681 | 6 701 | 2 360 | 5 206 |
| Nr. 7 u. 8: Gewinn aus Anteilen ausländischer Kapitalgesellschaften | 42 | 17 747 | 18 | 6 301 | 14 | 6 031 |
| Kürzungen zusammen | 31 229 | 2 395 656 | 14 435 | 864 429 | 8 513 | 492 333 |
| Summe Gewinn, Hinzurechnungen und Kürzungen | 138 380 | 11 783 682 | 73 417 | - 749 820 | 33 827 | - 1 431 448 |
| Gewerbeertrag/-verlust, Verlustverbrauch, Freibetrag und Steuermessbetrag | | | | | | |
| Gewerbeertrag aus dem Betrieb von Handelsschiffen im internationalen Verkehr | 7 | 2 | 4 | 1 | 4 | 1 |
| Gewerbeertrag bei öffentlich-rechtlichen Rundfunkanstalten | 1 | . | - | - | - | - |
| Nicht ausgleichsfähiger Gewerbeverlust § 10a S. 10 GewStG i.V.m. § 8c KStG | 13 | 867 | 13 | 867 | 13 | 867 |
| Verlustanteil ausgeschiedener Gesellschafter | 64 | 1 876 | 63 | . | 50 | 1 510 |
| Nicht ausgleichsfähiger Gewerbeverlust bei Abspaltung § 10a S. 10 GewStG i.V.m. § 8c KStG | 543 | . | 542 | 17 217 | 527 | 16 094 |
| Gewerbeertrag der Organgesellschaften | 451 | 2 190 880 | 167 | . | 108 | 26 474 |
| Gewerbeertrag der Organgesellschaften, hier Korrekturbeträge wegen § 8b KStG | 69 | - 78 605 | 21 | - 48 942 | 17 | - 48 942 |
| Verlustverbrauch nach § 10a GewStG | 19 571 | 826 994 | 16 092 | 355 013 | 7 | 1 081 |
| Maßgeblicher Gewerbeertrag aus den Spartensummen | 6 | 12 060 | - | - | - | - |
| Abgerundeter Gewerbeertrag | 141 905 | 13 119 918 | 76 935 | -1 098 419 | 33 832 | -1 436 525 |
| Freibetrag für den Gewerbeertrag | 76 131 | 1 550 968 | 26 073 | 338 106 | - | - |
| Verbleibender Betrag nach Abzug des Freibetrags | 98 802 | 11 568 950 | 33 832 | -1 436 525 | 33 832 | -1 436 525 |
| Steuermessbetrag | 141 905 | 455 171 | 76 935 | - | 33 832 | - |
| Nachrichtlich | | | | | | |
| Festgestellter vortragsfähiger Verlust zum 31.12. | 48 740 | 10 571 573 | 48 658 | 9 584 963 | 33 809 | 7 005 823 |
| 1 Ohne gesonderten Ausweis der Organgesellschaften. | | | | | | |

| Besteuerungsgrundlagen | Gewerbebetriebe mit Steuermessbetrag = 0 | | | | Gewerbebetriebe mit positivem Steuermessbetrag | |
|--|--|-----------|-----------------------------|-----------|--|------------|
| | davon | | | | | |
| | ohne Gewerbeertrag | | mit positivem Gewerbeertrag | | | |
| | Anzahl | 1 000 EUR | Anzahl | 1 000 EUR | Anzahl | 1 000 EUR |
| Gewinn aus Gewerbebetrieb | 16 876 | 629 410 | 26 063 | 404 578 | 64 808 | 13 699 807 |
| Verlust aus Gewerbebetrieb | 154 | - 16 201 | 10 | - 262 | 162 | - 269 004 |
| Unterschiedsbetrag i.S.d. § 5a Abs. 4 EStG | - | - | - | - | 1 | . |
| Sondervergütungen nach § 5a Abs. 4a EStG | - | - | - | - | 2 | . |
| Hinzurechnungen zum Gewinn nach § 8 GewStG | | | | | | |
| Nr. 1: Finanzierungsanteile | | | | | | |
| Nr. 1a: Entgelte für Schulden | 8 669 | 172 830 | 14 315 | 57 282 | 43 979 | 1 395 548 |
| Nr. 1b: Renten und dauernde Lasten | 18 | 253 | 33 | 121 | 118 | 1 310 |
| Nr. 1c: Gewinnanteil des stillen Gesellschafters | 67 | 2 978 | 26 | 122 | 305 | 24 329 |
| Nr. 1d: ein Fünftel der Miet-/Pachtzinsen für bewegliche Wirtschaftsgüter | 4 200 | 23 898 | 5 892 | 6 296 | 28 199 | 184 003 |
| Nr. 1e: die Hälfte der Miet-/Pachtzinsen für unbewegliche Wirtschaftsgüter | 5 872 | 85 433 | 9 063 | 43 226 | 34 289 | 795 138 |
| Nr. 1f: ein Viertel der Aufwendungen für Konzessionen/Lizenzen | 272 | 2 625 | 190 | 160 | 1 814 | 81 465 |
| Finanzierungsanteile zusammen | 9 632 | 288 017 | 16 638 | 107 207 | 50 884 | 2 481 794 |
| Freibetrag nach § 8 Nr. 1 GewStG | 9 632 | 188 116 | 16 637 | 103 771 | 50 883 | 871 513 |
| anzurechnende Finanzierungsanteile nach § 8 Nr. 1 GewStG, davon 25 v.H. | 518 | 24 975 | 50 | 861 | 2 604 | 402 596 |
| Nr. 4: Gewinnanteile der persönlich haftenden Gesellschafter einer KGaA | - | - | - | - | 4 | . |
| Nr. 5: Gewinnanteile (Dividenden) und diesen gleichgestellten Bezüge und erhaltenen Leistungen | 319 | 2 283 | 96 | 129 | 1 472 | 107 322 |
| Nr. 8: Anteil am Verlust von Personengesellschaften | 72 | 6 768 | 5 | 34 | 190 | 58 040 |
| Nr. 9: Zuwendungen i.S.d. § 9 Abs. 1 KStG | 1 381 | . | 29 | . | 5 496 | 40 562 |
| Nr. 10: Gewinnminderung bei Beteiligungsbesitz | - | - | - | - | 2 | . |
| Nr. 12: Ausländische Steuern | 1 | . | - | - | 6 | 16 701 |
| § 9 GewStG | | | | | | |
| Nr. 3: Neg. Teil des Gewerbeertrags ausländischer Betriebsstätten | 1 | . | 1 | . | 5 | 1 011 |
| Hinzurechnungen zusammen | 1 969 | 35 157 | 179 | 1 041 | 7 855 | 633 890 |
| Summe Gewinn und Hinzurechnungen | 14 169 | 648 366 | 26 073 | 405 358 | 64 963 | 14 064 729 |
| Kürzungen des Gewinns und der Hinzurechnungen | | | | | | |
| Nr.1 S. 1: Einheitswerts des Grundbesitzes, davon 1,2 v.H. | 922 | 7 225 | 1 796 | 2 356 | 7 870 | 52 845 |
| Nr.1 S. 2 u. 3: Erweiterte Kürzung bei Grundstücksunternehmen | 525 | 76 811 | 35 | 5 371 | 35 | 8 306 |
| Nr. 2: Anteile am Gewinn von Personengesellschaften | 634 | 177 811 | 58 | 24 263 | 987 | 1 254 592 |
| Nr. 2a: Gewinn aus Anteilen an nicht steuerbefreiten inländischen Kapitalgesellschaften | 64 | 17 812 | 93 | 9 109 | 497 | 151 327 |
| Nr. 2b: Dem Gewerbeertrag einer KGaA hinzugerechnete Gewinnanteile | 1 | . | - | - | 1 | . |
| Nr. 3: Positiver Teil des Gewerbeertrags ausländischer Betriebsstätten | 3 | 49 466 | 2 | . | 14 | 3 754 |
| Nr. 5: Abziehbare Zuwendungen | 1 582 | 1 220 | 739 | 275 | 10 486 | 48 951 |
| Nr. 7 u. 8: Gewinn aus Anteilen ausländischer Kapitalgesellschaften | 3 | . | 1 | . | 24 | 11 446 |
| Kürzungen zusammen | 3 429 | 330 576 | 2 493 | 41 521 | 16 794 | 1 531 226 |
| Summe Gewinn, Hinzurechnungen und Kürzungen | 13 517 | 317 790 | 26 073 | 363 838 | 64 963 | 12 533 502 |
| Gewerbeertrag/-verlust, Verlustverbrauch, Freibetrag und Steuermessbetrag | | | | | | |
| Gewerbeertrag aus dem Betrieb von Handelsschiffen im internationalen Verkehr | - | - | - | - | 3 | 1 |
| Gewerbeertrag bei öffentlich-rechtlichen Rundfunkanstalten | - | - | - | - | 1 | . |
| Nicht ausgleichsfähiger Gewerbeverlust § 10a S. 10 GewStG i.V.m. § 8c KStG | - | - | - | - | - | - |
| Verlustanteil ausgeschiedener Gesellschafter | 12 | 363 | 1 | . | 1 | . |
| Nicht ausgleichsfähiger Gewerbeverlust bei Abspaltung § 10a S. 10 GewStG i.V.m. § 8c KStG | 15 | 1 123 | - | - | 1 | . |
| Gewerbeertrag der Organgesellschaften | 58 | 10 149 | 1 | . | 284 | 2 154 234 |
| Gewerbeertrag der Organgesellschaften, hier Korrekturbeträge wegen § 8b KStG | 4 | 0 | - | - | 48 | - 29 663 |
| Verlustverbrauch nach § 10a GewStG | 13 301 | 329 412 | 2 784 | 24 520 | 3 479 | 471 982 |
| Maßgeblicher Gewerbeertrag aus den Spartensummen | - | - | - | - | 6 | 12 060 |
| Abgerundeter Gewerbeertrag | 17 030 | - | 26 073 | 338 106 | 64 970 | 14 218 338 |
| Freibetrag für den Gewerbeertrag | - | - | 26 073 | 338 106 | 50 058 | 1 212 862 |
| Verbleibender Betrag nach Abzug des Freibetrags | - | - | - | - | 64 970 | 13 005 475 |
| Steuermessbetrag | 17 030 | - | 26 073 | - | 64 970 | 455 171 |
| Nachrichtlich | | | | | | |
| Festgestellter vortragsfähiger Verlust zum 31.12. | 14 830 | 2 555 654 | 19 | 23 486 | 82 | 986 610 |
| 1 Ohne gesonderten Ausweis der Organgesellschaften. | | | | | | |

| Gewerbeertrag Gewerbeertragsgrößenklassen (von ... bis unter ... EUR) | A Land- und Forstwirtschaft, Fischerei | B Bergbau und Gewinnung von Steinen und Erden | C Verarbeitendes Gewerbe | D Energieversorgung | E Wasservers.; Abwasser- und Abfallentsorg. u. Beseit. von Umweltversch. | F Baugewerbe |
|---|---|---|--------------------------------|------------------------|---|-----------------|
|---|---|---|--------------------------------|------------------------|---|-----------------|

| Steuerpflichtige Gewerbebetriebe / Anzahl | | | | | | |
|---|-------|-----|--------|-------|-----|--------|
| mit Steuermessbetrag von Null | 1 249 | 84 | 6 959 | 4 024 | 207 | 7 406 |
| mit negativem Gewerbeertrag | 501 | 49 | 2 876 | 2 247 | 115 | 2 363 |
| ohne Gewerbeertrag | 243 | 23 | 1 797 | 1 141 | 56 | 1 815 |
| mit positivem Gewerbeertrag | 505 | 12 | 2 286 | 636 | 36 | 3 228 |
| mit positivem Steuermessbetrag | 688 | 100 | 8 090 | 448 | 292 | 10 502 |
| unter 5 000 | 13 | 6 | 219 | 17 | 9 | 294 |
| 5 000 – 10 000 | 10 | 3 | 165 | 29 | 9 | 247 |
| 10 000 – 15 000 | 6 | 2 | 130 | 12 | 8 | 183 |
| 15 000 – 24 500 | 11 | 1 | 223 | 17 | 18 | 275 |
| 24 500 – 50 000 | 375 | 14 | 2 786 | 132 | 76 | 4 764 |
| 50 000 – 100 000 | 185 | 21 | 2 058 | 112 | 55 | 3 037 |
| 100 000 – 500 000 | 79 | 29 | 1 798 | 95 | 87 | 1 554 |
| 500 000 – 1 000 000 | 9 | 14 | 307 | 12 | 14 | 98 |
| 1 000 000 – 5 000 000 | - | 8 | 319 | 14 | 14 | 44 |
| 5 000 000 und mehr | - | 2 | 85 | 8 | 2 | 6 |
| Insgesamt | 1 937 | 184 | 15 049 | 4 472 | 499 | 17 908 |

| Abgerundeter Gewerbeertrag / 1 000 EUR | | | | | | |
|--|----------|----------|-----------|----------|----------|----------|
| mit Steuermessbetrag von Null | - 4 489 | - 24 798 | - 290 487 | - 76 806 | - 15 133 | - 47 076 |
| mit negativem Gewerbeertrag | - 10 476 | - 24 901 | - 321 227 | - 80 252 | - 15 559 | - 93 529 |
| ohne Gewerbeertrag | - | - | - | - | - | - |
| mit positivem Gewerbeertrag | 5 987 | 103 | 30 740 | 3 446 | 427 | 46 453 |
| mit positivem Steuermessbetrag | 46 379 | 73 870 | 5 645 077 | 277 064 | 128 641 | 857 284 |
| unter 5 000 | 30 | 14 | 498 | 38 | 22 | 707 |
| 5 000 – 10 000 | 70 | 16 | 1 193 | 207 | 65 | 1 792 |
| 10 000 – 15 000 | 74 | . | 1 617 | 153 | . | 2 215 |
| 15 000 – 24 500 | 216 | . | 4 296 | 326 | . | 5 339 |
| 24 500 – 50 000 | 13 118 | 526 | 99 383 | 4 466 | 2 551 | 169 319 |
| 50 000 – 100 000 | 12 659 | 1 554 | 143 357 | 7 772 | 3 938 | 210 185 |
| 100 000 – 500 000 | 13 598 | 6 687 | 368 698 | 21 139 | 20 639 | 279 351 |
| 500 000 – 1 000 000 | 6 615 | 10 672 | 216 673 | 7 424 | 10 173 | 64 895 |
| 1 000 000 – 5 000 000 | - | 16 927 | 680 268 | 34 921 | 27 686 | 76 643 |
| 5 000 000 und mehr | - | . | 4 129 096 | 200 618 | . | 46 840 |
| Insgesamt | 41 890 | 49 071 | 5 354 590 | 200 258 | 113 508 | 810 208 |

| Steuermessbetrag / 1 000 EUR | | | | | | |
|--------------------------------|-------|-------|---------|-------|-------|--------|
| mit Steuermessbetrag von Null | - | - | - | - | - | - |
| mit negativem Gewerbeertrag | - | - | - | - | - | - |
| ohne Gewerbeertrag | - | - | - | - | - | - |
| mit positivem Gewerbeertrag | - | - | - | - | - | - |
| mit positivem Steuermessbetrag | 1 094 | 2 532 | 192 837 | 9 451 | 4 393 | 22 956 |
| unter 5 000 | 1 | 0 | 17 | 1 | 1 | 25 |
| 5 000 – 10 000 | 2 | 1 | 41 | 3 | 2 | 63 |
| 10 000 – 15 000 | 2 | . | 56 | 5 | . | 77 |
| 15 000 – 24 500 | 7 | . | 150 | 10 | . | 187 |
| 24 500 – 50 000 | 147 | 13 | 1 402 | 57 | 49 | 2 214 |
| 50 000 – 100 000 | 292 | 41 | 3 554 | 191 | 109 | 5 051 |
| 100 000 – 500 000 | 417 | 214 | 11 949 | 686 | 692 | 8 795 |
| 500 000 – 1 000 000 | 226 | 365 | 7 473 | 255 | 352 | 2 240 |
| 1 000 000 – 5 000 000 | - | 588 | 23 704 | 1 221 | 965 | 2 668 |
| 5 000 000 und mehr | - | . | 144 490 | 7 021 | . | 1 638 |
| Insgesamt | 1 094 | 2 532 | 192 837 | 9 451 | 4 393 | 22 956 |

1 Ohne gesonderten Ausweis der Organgesellschaften.

noch:
T 3

Gewerbsteuerpflichtige¹, deren Gewerbeertrag und Steuermessbetrag 2011
nach Gewerbeertragsgrößenklassen und Wirtschaftsabschnitten

| Gewerbeertrag Gewerbeertragsgrößenklassen (von ... bis unter ... EUR) | G Handel; Instandhaltung und Reparatur von Kfz | H Verkehr und Lagerei | I Gastgewerbe | J Information und Kommuni- kation | K Erbringung von Finanz- und Versicherungs- dienst- leistungen | L Grundstücks- und Wohnungs- wesen |
|---|--|-----------------------------|------------------|---|---|--|
|---|--|-----------------------------|------------------|---|---|--|

| Steuerpflichtige Gewerbebetriebe / Anzahl | | | | | | |
|---|--------|-------|--------|-------|-------|-------|
| mit Steuermessbetrag von Null | 17 032 | 2 235 | 6 138 | 2 783 | 3 549 | 6 098 |
| mit negativem Gewerbeertrag | 7 012 | 823 | 2 007 | 1 419 | 1 867 | 3 164 |
| ohne Gewerbeertrag | 3 680 | 420 | 1 007 | 672 | 615 | 1 638 |
| mit positivem Gewerbeertrag | 6 340 | 992 | 3 124 | 692 | 1 067 | 1 296 |
| mit positivem Steuermessbetrag | 15 072 | 2 587 | 4 995 | 2 282 | 4 265 | 2 704 |
| unter 5 000 | 493 | 74 | 71 | 138 | 177 | 132 |
| 5 000 – 10 000 | 317 | 66 | 133 | 78 | 47 | 61 |
| 10 000 – 15 000 | 256 | 35 | 77 | 67 | 38 | 55 |
| 15 000 – 24 500 | 366 | 62 | 65 | 91 | 49 | 66 |
| 24 500 – 50 000 | 6 142 | 1 202 | 2 922 | 865 | 1 771 | 1 134 |
| 50 000 – 100 000 | 3 869 | 644 | 1 269 | 586 | 1 325 | 673 |
| 100 000 – 500 000 | 3 161 | 438 | 433 | 373 | 675 | 493 |
| 500 000 – 1 000 000 | 253 | 41 | 19 | 45 | 37 | 40 |
| 1 000 000 – 5 000 000 | 186 | 25 | 6 | 31 | 68 | 45 |
| 5 000 000 und mehr | 29 | - | - | 8 | 78 | 5 |
| Insgesamt | 32 104 | 4 822 | 11 133 | 5 065 | 7 814 | 8 802 |

| Abgerundeter Gewerbeertrag / 1 000 EUR | | | | | | |
|--|-----------|----------|----------|----------|-----------|-----------|
| mit Steuermessbetrag von Null | - 128 818 | - 57 707 | - 6 249 | - 33 661 | - 64 064 | - 112 619 |
| mit negativem Gewerbeertrag | - 211 314 | - 71 772 | - 47 606 | - 42 194 | - 79 232 | - 128 314 |
| ohne Gewerbeertrag | - | - | - | - | - | - |
| mit positivem Gewerbeertrag | 82 496 | 14 065 | 41 357 | 8 533 | 15 168 | 15 695 |
| mit positivem Steuermessbetrag | 1 931 078 | 247 340 | 287 876 | 370 616 | 2 424 668 | 366 419 |
| unter 5 000 | 1 082 | 155 | 174 | 292 | 279 | 268 |
| 5 000 – 10 000 | 2 281 | 474 | 932 | 549 | 360 | 442 |
| 10 000 – 15 000 | 3 150 | 413 | 924 | 844 | 446 | 671 |
| 15 000 – 24 500 | 7 088 | 1 211 | 1 260 | 1 729 | 941 | 1 264 |
| 24 500 – 50 000 | 216 713 | 42 270 | 102 498 | 30 831 | 63 724 | 40 246 |
| 50 000 – 100 000 | 270 279 | 44 121 | 84 830 | 41 704 | 92 979 | 46 039 |
| 100 000 – 500 000 | 604 051 | 81 652 | 72 740 | 70 299 | 110 396 | 94 690 |
| 500 000 – 1 000 000 | 175 198 | 27 436 | 13 249 | 32 708 | 25 663 | 27 417 |
| 1 000 000 – 5 000 000 | 357 963 | 49 608 | 11 269 | 67 856 | 150 160 | 87 463 |
| 5 000 000 und mehr | 293 274 | - | - | 123 805 | 1 979 722 | 67 919 |
| Insgesamt | 1 802 260 | 189 634 | 281 627 | 336 954 | 2 360 604 | 253 800 |

| Steuermessbetrag / 1 000 EUR | | | | | | |
|--------------------------------|--------|-------|-------|--------|--------|--------|
| mit Steuermessbetrag von Null | - | - | - | - | - | - |
| mit negativem Gewerbeertrag | - | - | - | - | - | - |
| ohne Gewerbeertrag | - | - | - | - | - | - |
| mit positivem Gewerbeertrag | - | - | - | - | - | - |
| mit positivem Steuermessbetrag | 57 586 | 6 954 | 6 211 | 11 724 | 81 742 | 11 009 |
| unter 5 000 | 38 | 5 | 6 | 10 | 10 | 9 |
| 5 000 – 10 000 | 78 | 17 | 17 | 19 | 12 | 15 |
| 10 000 – 15 000 | 109 | 14 | 24 | 29 | 16 | 23 |
| 15 000 – 24 500 | 245 | 42 | 40 | 60 | 33 | 44 |
| 24 500 – 50 000 | 2 774 | 526 | 1 138 | 466 | 760 | 520 |
| 50 000 – 100 000 | 6 539 | 1 070 | 1 928 | 1 058 | 2 162 | 1 103 |
| 100 000 – 500 000 | 19 063 | 2 601 | 2 216 | 2 260 | 3 346 | 2 957 |
| 500 000 – 1 000 000 | 6 013 | 945 | 451 | 1 127 | 883 | 930 |
| 1 000 000 – 5 000 000 | 12 471 | 1 735 | 392 | 2 365 | 5 238 | 3 035 |
| 5 000 000 und mehr | 10 257 | - | - | 4 330 | 69 281 | 2 374 |
| Insgesamt | 57 586 | 6 954 | 6 211 | 11 724 | 81 742 | 11 009 |

1 Ohne gesonderten Ausweis der Organgesellschaften.

noch:
T 3

Gewerbsteuerpflichtige¹, deren Gewerbeertrag und Steuermessbetrag 2011
nach Gewerbeertragsgrößenklassen und Wirtschaftsabschnitten

| Gewerbeertrag Gewerbeertragsgrößenklassen (von ... bis unter ... EUR) | M Erbringung von freiberuflichen, wissenschaftl. und technischen Dienstleist. | N Erbringung von sonstigen wirtschaftl. Dienst- leistungen | P Erziehung und Unterricht | Q Gesundheits- und Sozialwesen | R Kunst, Unterhaltung und Erholung | S Erbringung von sonstigen Dienst- leistungen |
|---|--|---|-------------------------------------|--------------------------------------|---|---|
|---|--|---|-------------------------------------|--------------------------------------|---|---|

| Steuerpflichtige Gewerbebetriebe / Anzahl | | | | | | |
|---|--------|-------|-----|-------|-------|-------|
| mit Steuermessbetrag von Null | 8 448 | 3 968 | 472 | 774 | 1 556 | 3 953 |
| mit negativem Gewerbeertrag | 5 215 | 1 605 | 223 | 397 | 662 | 1 287 |
| ohne Gewerbeertrag | 1 844 | 772 | 113 | 183 | 347 | 664 |
| mit positivem Gewerbeertrag | 1 389 | 1 591 | 136 | 194 | 547 | 2 002 |
| mit positivem Steuermessbetrag | 4 788 | 4 051 | 214 | 325 | 880 | 2 687 |
| unter 5 000 | 586 | 131 | 22 | 14 | 31 | 70 |
| 5 000 – 10 000 | 214 | 96 | 9 | 21 | 48 | 104 |
| 10 000 – 15 000 | 120 | 60 | 8 | 22 | 27 | 67 |
| 15 000 – 24 500 | 214 | 83 | 11 | 23 | 35 | 43 |
| 24 500 – 50 000 | 1 639 | 1 840 | 98 | 112 | 432 | 1 606 |
| 50 000 – 100 000 | 1 093 | 1 259 | 45 | 58 | 192 | 581 |
| 100 000 – 500 000 | 809 | 507 | 17 | 58 | 101 | 193 |
| 500 000 – 1 000 000 | 56 | 49 | 2 | 6 | 6 | 12 |
| 1 000 000 – 5 000 000 | 41 | 20 | 2 | 10 | 7 | 10 |
| 5 000 000 und mehr | 16 | 6 | - | 1 | 1 | 1 |
| Insgesamt | 13 236 | 8 019 | 686 | 1 099 | 2 436 | 6 640 |

| Abgerundeter Gewerbeertrag / 1 000 EUR | | | | | | |
|--|-----------|----------|---------|----------|----------|----------|
| mit Steuermessbetrag von Null | - 150 524 | - 21 559 | - 4 469 | - 17 585 | - 40 057 | - 2 318 |
| mit negativem Gewerbeertrag | - 168 062 | - 42 423 | - 6 006 | - 19 290 | - 46 127 | - 28 240 |
| ohne Gewerbeertrag | - | - | - | - | - | - |
| mit positivem Gewerbeertrag | 17 538 | 20 864 | 1 537 | 1 706 | 6 071 | 25 923 |
| mit positivem Steuermessbetrag | 895 303 | 363 105 | 13 764 | 50 468 | 76 263 | 163 123 |
| unter 5 000 | 1 001 | 291 | 55 | 26 | 78 | 163 |
| 5 000 – 10 000 | 1 553 | 676 | 66 | 154 | 345 | 727 |
| 10 000 – 15 000 | 1 472 | 725 | 95 | 272 | 321 | 812 |
| 15 000 – 24 500 | 4 065 | 1 582 | 228 | 470 | 635 | 856 |
| 24 500 – 50 000 | 57 652 | 64 757 | 3 386 | 4 013 | 14 995 | 55 067 |
| 50 000 – 100 000 | 75 739 | 87 252 | 3 250 | 4 068 | 13 074 | 39 123 |
| 100 000 – 500 000 | 154 763 | 94 339 | 2 580 | 13 548 | 19 064 | 31 962 |
| 500 000 – 1 000 000 | 38 452 | 32 671 | . | . | 3 678 | . |
| 1 000 000 – 5 000 000 | 83 322 | 37 758 | . | 17 907 | . | 18 720 |
| 5 000 000 und mehr | 477 283 | 43 054 | - | . | . | . |
| Insgesamt | 744 779 | 341 545 | 9 295 | 32 883 | 36 206 | 160 805 |

| Steuermessbetrag / 1 000 EUR | | | | | | |
|--------------------------------|--------|-------|-----|-------|-------|-------|
| mit Steuermessbetrag von Null | - | - | - | - | - | - |
| mit negativem Gewerbeertrag | - | - | - | - | - | - |
| ohne Gewerbeertrag | - | - | - | - | - | - |
| mit positivem Gewerbeertrag | - | - | - | - | - | - |
| mit positivem Steuermessbetrag | 28 958 | 9 907 | 358 | 1 628 | 2 092 | 3 738 |
| unter 5 000 | 35 | 10 | 2 | 1 | 3 | 6 |
| 5 000 – 10 000 | 53 | 23 | 2 | 4 | 5 | 16 |
| 10 000 – 15 000 | 51 | 25 | 3 | 7 | 8 | 22 |
| 15 000 – 24 500 | 142 | 55 | 8 | 15 | 18 | 27 |
| 24 500 – 50 000 | 823 | 806 | 45 | 68 | 183 | 588 |
| 50 000 – 100 000 | 1 915 | 2 058 | 77 | 104 | 312 | 906 |
| 100 000 – 500 000 | 5 001 | 2 986 | 79 | 456 | 597 | 976 |
| 500 000 – 1 000 000 | 1 333 | 1 124 | . | . | 126 | . |
| 1 000 000 – 5 000 000 | 2 904 | 1 315 | . | 625 | . | 653 |
| 5 000 000 und mehr | 16 701 | 1 505 | - | . | . | . |
| Insgesamt | 28 958 | 9 907 | 358 | 1 628 | 2 092 | 3 738 |

1 Ohne gesonderten Ausweis der Organgesellschaften.

| Gewerbeertrag Gewerbeertragsgrößenklassen (von ... bis unter ... EUR) | Insgesamt | Einzelgewerbe- treibende | Personen- gesellschaften | Kapital- gesellschaften ² | Übrige juristische Personen |
|---|-----------|-----------------------------|-----------------------------|---|--------------------------------|
|---|-----------|-----------------------------|-----------------------------|---|--------------------------------|

| Steuerpflichtige Gewerbebetriebe / Anzahl | | | | | |
|---|---------|--------|--------|--------|-------|
| mit Steuermessbetrag von Null | 76 935 | 41 714 | 8 245 | 24 948 | 2 028 |
| mit negativem Gewerbeertrag | 33 832 | 12 815 | 3 936 | 16 221 | 860 |
| ohne Gewerbeertrag | 17 030 | 5 749 | 1 970 | 8 681 | 630 |
| mit positivem Gewerbeertrag | 26 073 | 23 150 | 2 339 | 46 | 538 |
| mit positivem Steuermessbetrag | 64 970 | 41 874 | 7 506 | 14 879 | 711 |
| unter 5 000 | 2 497 | - | - | 2 472 | 25 |
| 5 000 – 10 000 | 1 657 | - | 1 | 1 394 | 262 |
| 10 000 – 15 000 | 1 173 | 2 | - | 1 038 | 133 |
| 15 000 – 24 500 | 1 653 | 2 | 1 | 1 552 | 98 |
| 24 500 – 50 000 | 27 910 | 23 527 | 2 009 | 2 303 | 71 |
| 50 000 – 100 000 | 17 062 | 12 867 | 2 164 | 2 004 | 27 |
| 100 000 – 500 000 | 10 900 | 5 319 | 2 620 | 2 910 | 51 |
| 500 000 – 1 000 000 | 1 020 | 121 | 368 | 525 | 6 |
| 1 000 000 – 5 000 000 | 850 | 33 | 280 | 529 | 8 |
| 5 000 000 und mehr | 248 | 3 | 63 | 152 | 30 |
| Insgesamt | 141 905 | 83 588 | 15 751 | 39 827 | 2 739 |

| Abgerundeter Gewerbeertrag / 1 000 EUR | | | | | |
|--|------------|-----------|-----------|-----------|----------|
| mit Steuermessbetrag von Null | -1 098 419 | 138 920 | - 299 030 | - 893 430 | - 44 879 |
| mit negativem Gewerbeertrag | -1 436 525 | - 170 052 | - 326 649 | - 893 540 | - 46 284 |
| ohne Gewerbeertrag | - | - | - | - | - |
| mit positivem Gewerbeertrag | 338 106 | 308 972 | 27 619 | 110 | 1 405 |
| mit positivem Steuermessbetrag | 14 218 338 | 2 792 092 | 3 487 091 | 7 368 850 | 570 305 |
| unter 5 000 | 5 172 | - | - | 5 126 | 46 |
| 5 000 – 10 000 | 11 901 | - | - | 10 040 | - |
| 10 000 – 15 000 | 14 328 | - | - | 12 694 | - |
| 15 000 – 24 500 | 31 874 | - | - | 29 960 | 1 850 |
| 24 500 – 50 000 | 985 515 | 829 209 | 72 680 | 81 245 | 2 381 |
| 50 000 – 100 000 | 1 181 922 | 880 958 | 156 008 | 143 066 | 1 891 |
| 100 000 – 500 000 | 2 060 194 | 874 527 | 532 843 | 640 099 | 12 725 |
| 500 000 – 1 000 000 | 707 223 | 81 136 | 256 006 | 366 057 | 4 025 |
| 1 000 000 – 5 000 000 | 1 737 364 | 47 289 | 580 342 | 1 094 637 | 15 097 |
| 5 000 000 und mehr | 7 482 844 | 78 906 | 1 889 184 | 4 985 927 | 528 826 |
| Insgesamt | 13 119 918 | 2 931 012 | 3 188 061 | 6 475 420 | 525 425 |

| Steuermessbetrag / 1 000 EUR | | | | | |
|--------------------------------|---------|--------|---------|---------|--------|
| mit Steuermessbetrag von Null | - | - | - | - | - |
| mit negativem Gewerbeertrag | - | - | - | - | - |
| ohne Gewerbeertrag | - | - | - | - | - |
| mit positivem Gewerbeertrag | - | - | - | - | - |
| mit positivem Steuermessbetrag | 455 171 | 61 806 | 115 617 | 257 898 | 19 850 |
| unter 5 000 | 180 | - | - | 179 | 2 |
| 5 000 – 10 000 | 371 | - | - | 350 | - |
| 10 000 – 15 000 | 477 | - | - | 443 | - |
| 15 000 – 24 500 | 1 096 | - | - | 1 046 | 49 |
| 24 500 – 50 000 | 12 579 | 8 841 | 824 | 2 842 | 73 |
| 50 000 – 100 000 | 28 470 | 19 796 | 3 606 | 5 006 | 62 |
| 100 000 – 500 000 | 65 290 | 26 046 | 16 404 | 22 402 | 438 |
| 500 000 – 1 000 000 | 24 332 | 2 736 | 8 645 | 12 811 | 140 |
| 1 000 000 – 5 000 000 | 60 537 | 1 627 | 20 072 | 38 311 | 527 |
| 5 000 000 und mehr | 261 838 | 2 759 | 66 067 | 174 507 | 18 504 |
| Insgesamt | 455 171 | 61 806 | 115 617 | 257 898 | 19 850 |

1 Ohne gesonderten Ausweis der Organgesellschaften. – 2 Kapitalgesellschaften, Erwerbs- und Wirtschaftsgenossenschaften, Versicherungsvereine auf Gegenseitigkeit.

| WZ 2008 | Wirtschaftszweig | Steuer- pflichtige | Abgerundeter Gewerbeertrag | Freibetrag | | Steuer- mess- betrag |
|------------|---|-----------------------|-------------------------------|--------------|----------------|----------------------------|
| | | Anzahl | 1 000 EUR | Anzahl | 1 000 EUR | |
| A | Land- und Forstwirtschaft, Fischerei | 1 937 | 41 890 | 1 127 | 21 109 | 1 094 |
| 01 | Landwirtschaft, Jagd und damit verbundene Tätigkeiten | 1 486 | 26 609 | 818 | 15 035 | 726 |
| 01.1 | Anbau einjähriger Pflanzen | 161 | 3 369 | 91 | 1 592 | 95 |
| 01.2 | Anbau mehrjähriger Pflanzen | 540 | 7 662 | 293 | 5 001 | 224 |
| 01.3 | Betrieb von Baumschulen, sowie Anbau von Pflanzen zu Vermehrungszwecken | 58 | 2 119 | 40 | . | . |
| 01.4 | Tierhaltung | 157 | 1 309 | 69 | 1 298 | 47 |
| 01.5 | Gemischte Landwirtschaft | 151 | 2 461 | 82 | 1 535 | 54 |
| 01.6 | Erbringung von landwirtschaftlichen Dienstleistungen | 416 | 9 728 | 242 | 4 851 | 254 |
| 01.7 | Jagd, Fallenstellerei und damit verbundene Tätigkeiten | 3 | - 39 | 1 | . | . |
| 02 | Forstwirtschaft und Holzeinschlag | 437 | 15 000 | 302 | 5 943 | 362 |
| 02.1 | Forstwirtschaft | 35 | . | 19 | 368 | . |
| 02.2 | Holzeinschlag | 85 | 2 584 | 47 | 836 | 71 |
| 02.3 | Sammeln von wild wachsenden Produkten (ohne Holz) | 1 | . | - | - | . |
| 02.4 | Erbringung von Dienstleistungen für Forstwirtschaft und Holzeinschlag | 316 | 11 899 | 236 | 4 739 | 278 |
| 03 | Fischerei und Aquakultur | 14 | 280 | 7 | 132 | 6 |
| 03.1 | Fischerei | 4 | 139 | 3 | . | . |
| 03.2 | Aquakultur | 10 | 142 | 4 | . | . |
| B | Bergbau und Gewinnung von Steinen und Erden | 184 | 49 071 | 74 | 1 622 | 2 532 |
| 05 | Kohlenbergbau | - | - | - | - | - |
| 05.1 | Steinkohlenbergbau | - | - | - | - | - |
| 05.2 | Braunkohlenbergbau | - | - | - | - | - |
| 06 | Gewinnung von Erdöl und Erdgas | 1 | . | 1 | . | . |
| 06.1 | Gewinnung von Erdöl | 1 | . | 1 | . | . |
| 06.2 | Gewinnung von Erdgas | - | - | - | - | - |
| 07 | Erzbergbau | 1 | . | 1 | . | . |
| 07.1 | Eisenerzbergbau | - | - | - | - | - |
| 07.2 | NE-Metallerzbergbau | 1 | . | 1 | . | . |
| 08 | Gewinnung von Steinen und Erden, sonstiger Bergbau | 182 | 17 903 | 72 | 1 573 | 1 443 |
| 08.1 | Gewinnung von Natursteinen, Kies, Sand, Ton und Kaolin | 169 | 15 721 | 67 | 1 468 | 1 367 |
| 08.9 | Sonstiger Bergbau; Gewinnung von Steinen u. Erden a.n.g. | 13 | 2 182 | 5 | 104 | 76 |
| 09 | Erbringung von Dienstleistungen für den Bergbau und für die Gewinnung von Steinen und Erden | - | - | - | - | - |
| 09.1 | Erbringung von Dienstleistungen für die Gewinnung von Erdöl und Erdgas | - | - | - | - | - |
| 09.9 | Erbringung von Dienstleistungen für den sonstigen Bergbau und die Gewinnung von Steinen und Erden | - | - | - | - | - |
| C | Verarbeitendes Gewerbe | 15 049 | 5 354 590 | 7 817 | 166 070 | 192 837 |
| 10 | Herstellung von Nahrungs- und Futtermitteln | 2 093 | 136 483 | 1 461 | 30 906 | 4 252 |
| 10.1 | Schlachten und Fleischverarbeitung | 923 | 32 108 | 651 | 13 900 | 826 |
| 10.2 | Fischverarbeitung | 4 | 49 | 1 | . | 4 |
| 10.3 | Obst- und Gemüseverarbeitung | 39 | 1 409 | 13 | 255 | 71 |
| 10.4 | Herstellung von pflanzlichen und tierischen Ölen und Fetten | 16 | 42 | 6 | . | 7 |
| 10.5 | Milchverarbeitung | 16 | 5 316 | 5 | 67 | 215 |
| 10.6 | Mahl- und Schälsmühlen, Herstellung von Stärke und Stärkeerzeugnissen | 39 | - 1 017 | 20 | 466 | 119 |
| 10.7 | Herstellung von Back- und Teigwaren | 931 | 72 617 | 712 | 14 990 | 2 113 |
| 10.8 | Herstellung von sonstigen Nahrungsmitteln | 96 | 23 471 | 46 | 925 | 810 |
| 10.9 | Herstellung von Futtermitteln | 29 | 2 487 | 7 | 152 | 87 |
| 11 | Getränkeherstellung | 365 | 67 589 | 146 | 2 685 | 2 759 |
| 12 | Tabakverarbeitung | 4 | 73 259 | 1 | . | . |
| 13 | Herstellung von Textilien | 191 | 17 914 | 101 | 1 867 | 609 |
| 13.1 | Spinnstoffaufbereitung und Spinnerei | 2 | . | 1 | . | . |

| WZ 2008 | Wirtschaftszweig | Steuer- pflichtige | Abgerundeter Gewerbeertrag | Freibetrag | | Steuer- mess- betrag |
|------------|--|-----------------------|-------------------------------|------------|-----------|----------------------------|
| | | Anzahl | 1 000 EUR | Anzahl | 1 000 EUR | |
| 13.2 | Weberei | 8 | . | 4 | . | . |
| 13.3 | Veredlung von Textilien und Bekleidung | 79 | 5 657 | 47 | 777 | 173 |
| 13.9 | Herstellung von sonstigen Textilwaren | 102 | 9 347 | 49 | 968 | 338 |
| 14 | Herstellung von Bekleidung | 140 | 19 882 | 70 | 1 143 | 699 |
| 14.1 | Herstellung von Bekleidung (ohne Pelzbekleidung) | 123 | 17 034 | 59 | 985 | 604 |
| 14.2 | Herstellung von Pelzwaren | 10 | 1 980 | 8 | . | . |
| 14.3 | Herstellung von Bekleidung aus gewirktem und gestricktem Stoff | 7 | 868 | 3 | . | . |
| 15 | Herstellung von Leder, Lederwaren und Schuhen | 163 | 82 960 | 62 | 1 306 | 3 108 |
| 15.1 | Herstellung von Leder und Lederwaren (ohne Herstellung von Lederbekleidung) | 52 | 3 561 | 16 | 352 | 140 |
| 15.2 | Herstellung von Schuhen | 111 | 79 399 | 46 | 954 | 2 968 |
| 16 | Herstellung von Holz-, Flecht-, Korb- und Korkwaren (ohne Möbel) | 1 211 | 58 010 | 787 | 16 427 | 1 877 |
| 16.1 | Säge-, Hobel- und Holzimprägnierwerke | 120 | 3 714 | 59 | 1 293 | 299 |
| 16.2 | Herstellung von sonstigen Holz-, Korb-, Flecht- und Korbwaren (ohne Möbel) | 1 091 | 54 297 | 728 | 15 134 | 1 578 |
| 17 | Herstellung von Papier, Pappe und Waren daraus | 120 | 60 353 | 45 | 1 024 | 3 067 |
| 17.1 | Herstellung von Holz- und Zellstoff, Papier, Karton und Pappe | 19 | 15 961 | 7 | 150 | 1 131 |
| 17.2 | Herstellung von Waren aus Papier, Karton und Pappe | 101 | 44 392 | 38 | 874 | 1 936 |
| 18 | Herstellung von Druckerzeugnissen; Vervielfältigung von bespielten Ton-, Bild- und Datenträgern | 713 | 27 906 | 302 | 6 178 | 1 090 |
| 18.1 | Herstellung von Druckerzeugnissen | 680 | 27 207 | 292 | 5 973 | 1 071 |
| 18.2 | Vervielfältigung von bespielten Ton-, Bild- und Datenträgern | 33 | 699 | 10 | 205 | 19 |
| 19 | Kokerei und Mineralölverarbeitung | 6 | . | 1 | . | . |
| 19.1 | Kokerei | 1 | . | 1 | . | . |
| 19.2 | Mineralölverarbeitung | 5 | 525 | - | - | 18 |
| 20 | Herstellung von chemischen Erzeugnissen | 260 | 1 302 695 | 60 | 1 264 | 45 881 |
| 20.1 | Herstellung von chemischen Grundstoffen, Düngemitteln und Stickstoff- verbindungen, Kunststoffen in Primärformen und synthetischem Kautschuk in Primärformen | 66 | 1 185 388 | 17 | 359 | 41 553 |
| 20.2 | Herstellung von Schädlingsbekämpfungs-, Pflanzenschutz- und Desinfektionsmitteln | 3 | 847 | 1 | . | . |
| 20.3 | Herstellung von Anstrichmitteln, Druckfarben und Kitten | 37 | 24 141 | 8 | 180 | 858 |
| 20.4 | Herstellung von Seifen, Wasch-, Reinigungs- und Körperpflegemitteln sowie von Duftstoffen | 73 | 11 574 | 17 | 398 | 529 |
| 20.5 | Herstellung von sonstigen chemischen Erzeugnissen | 77 | 79 606 | 17 | 303 | 2 872 |
| 20.6 | Herstellung von Chemiefasern | 4 | 1 139 | - | - | 41 |
| 21 | Herstellung von pharmazeutischen Erzeugnissen | 44 | 1 520 794 | 11 | 207 | 53 429 |
| 21.1 | Herstellung von pharmazeutischen Grundstoffen | 3 | - 1 190 | 1 | . | 0 |
| 21.2 | Herstellung von pharmazeutischen Spezialitäten und sonstigen pharmazeutischen Erzeugnissen | 41 | 1 521 984 | 10 | . | 53 429 |
| 22 | Herstellung von Gummi- und Kunststoffwaren | 517 | 260 490 | 187 | 4 105 | 9 926 |
| 22.1 | Herstellung von Gummiwaren | 37 | 4 070 | 12 | 259 | 145 |
| 22.2 | Herstellung von Kunststoffwaren | 480 | 256 421 | 175 | 3 846 | 9 781 |
| 23 | Herstellung von Glas und Glaswaren, Keramik, Verarbeitung von Steinen und Erden | 1 092 | 128 735 | 599 | 12 731 | 4 828 |
| 23.1 | Herstellung von Glas und Glaswaren | 92 | 14 035 | 41 | 888 | 693 |
| 23.2 | Herstellung von feuerfest. keramisch. Werkstoffen und Waren | 24 | 35 190 | 6 | 146 | 1 227 |
| 23.3 | Herstellung von keramischen Baumaterialien | 20 | 483 | 8 | 168 | 104 |
| 23.4 | Herstellung von sonstigen Porzellan- und keramischen Erzeugnissen | 131 | 20 518 | 66 | 1 325 | 698 |
| 23.5 | Herstellung von Zement, Kalk und gebranntem Gips | 5 | 1 629 | 4 | 98 | 54 |
| 23.6 | Herstellung von Erzeugnissen aus Beton, Zement und Gips | 303 | 35 021 | 167 | 3 613 | 1 229 |
| 23.7 | Be- und Verarbeitung von Naturwerksteinen und Natursteinen a.n.g. | 450 | 14 621 | 287 | 6 016 | 375 |
| 23.9 | Herstellung von Schleifkörpern und Schleifmitteln auf Unterlage sowie sonstigen Erzeugnissen aus nichtmetallischen Mineralien a.n.g. | 67 | 7 236 | 20 | 477 | 447 |
| 24 | Metallerzeugung und -bearbeitung | 93 | 43 174 | 26 | 570 | 1 581 |

| WZ 2008 | Wirtschaftszweig | Steuer- pflichtige | Abgerundeter Gewerbeertrag | Freibetrag | | Steuer- mess- betrag |
|------------|--|-----------------------|-------------------------------|------------|-----------|----------------------------|
| | | Anzahl | 1 000 EUR | Anzahl | 1 000 EUR | |
| 24.1 | Erzeugung von Roheisen, Stahl und Ferrolegierungen | 7 | 127 | - | - | 5 |
| 24.2 | Herstellung von Stahlrohren, Rohrform-, Rohrverschluss- und Rohrverbindungsstücken aus Stahl | 25 | 15 422 | 8 | 179 | 534 |
| 24.3 | Sonst. erste Bearbeitung von Eisen und Stahl | 10 | 7 549 | 6 | . | 262 |
| 24.4 | Erzeugung und erste Bearbeitung von NE-Metallen | 18 | 2 458 | 1 | . | 149 |
| 24.5 | Gießereien | 33 | 17 618 | 11 | 243 | 631 |
| 25 | Herstellung von Metallerzeugnissen | 3 153 | 338 778 | 1 765 | 38 590 | 11 339 |
| 25.1 | Stahl- und Leichtmetallbau | 1 150 | 104 301 | 598 | 13 275 | 3 669 |
| 25.2 | Herstellung von Metalltanks und -behältern; Herstellung von Heizkörpern und -kesseln für Zentralheizungen | 55 | 13 405 | 26 | 566 | 467 |
| 25.3 | Herstellung von Dampfkesseln (ohne Zentralheizungskessel) | 5 | - 300 | 1 | . | 6 |
| 25.4 | Herstellung von Waffen und Munition | 21 | 396 | 13 | . | 5 |
| 25.5 | Herstellung von Schmiede-, Press-, Zieh- und Stanzteilen, gewalzten Ringen und pulvermetallurgischen Erzeugnissen | 62 | 30 202 | 30 | 687 | 1 047 |
| 25.6 | Oberflächenveredlung und Wärmebehandlung; Mechanik a.n.g. | 1 432 | 108 093 | 893 | 19 336 | 3 284 |
| 25.7 | Herstellung von Schneidwaren, Werkzeugen, Schlössern und Beschlägen aus unedlen Metallen | 159 | 25 036 | 81 | 1 827 | 837 |
| 25.9 | Herstellung von sonstigen Metallwaren | 269 | 57 645 | 123 | 2 604 | 2 024 |
| 26 | Herstellung von Datenverarbeitungsgeräten, elektronischen und optischen Erzeugnissen | 487 | 237 909 | 139 | 2 846 | 8 593 |
| 26.1 | Herstellung von elektronischen Bauelementen und Leiterplatten | 114 | 14 861 | 28 | 625 | 671 |
| 26.2 | Herstellung von DV-Geräten und peripheren Geräten | 84 | 7 299 | 19 | 292 | 353 |
| 26.3 | Herstellung von Geräten und Einrichtungen der Telekommunikationstechnik | 69 | 36 295 | 24 | 468 | 1 282 |
| 26.4 | Herstellung von Geräten der Unterhaltungselektronik | 18 | 124 356 | 4 | 68 | . |
| 26.5 | Herstellung von Mess-, Kontroll-, Navigations- u.ä. Instrumenten und Vorrichtungen; Herstellung von Uhren | 169 | 35 752 | 53 | 1 144 | 1 257 |
| 26.6 | Herstellung von Bestrahlungs- und Elektrotherapiegeräten und elektromedizinischen Geräten | 14 | 3 179 | 7 | 172 | 107 |
| 26.7 | Herstellung von optischen und fotografischen Instrumenten und Geräten | 16 | 15 704 | 2 | . | 551 |
| 26.8 | Herstellung von magnetischen und optischen Datenträgern | 3 | 463 | 2 | . | . |
| 27 | Herstellung von elektrischen Ausrüstungen | 465 | 91 707 | 159 | 3 445 | 3 460 |
| 27.1 | Herstellung von Elektromotoren, Generatoren, Transformatoren, Elektrizitätsverteilungs- und schaltanlagen | 237 | 45 117 | 71 | 1 586 | 1 766 |
| 27.2 | Herstellung von Batterien und Akkumulatoren | 1 | . | 1 | . | . |
| 27.3 | Herstellung von Kabeln und elektrischem Installationsmaterial | 47 | 17 718 | 19 | 423 | 659 |
| 27.4 | Herstellung von elektrischen Lampen und Leuchten | 45 | 10 032 | 9 | 146 | 365 |
| 27.5 | Herstellung von Haushaltsgeräten | 8 | . | 3 | . | . |
| 27.9 | Herstellung von sonstigen elektrischen Ausrüstungen und Geräten a.n.g. | 127 | 18 641 | 56 | 1 266 | 663 |
| 28 | Maschinenbau | 1 243 | 470 002 | 388 | 8 487 | 18 945 |
| 28.1 | Herstellung von nicht wirtschaftszweigspezifischen Maschinen | 121 | 57 380 | 29 | 634 | 2 145 |
| 28.2 | Herstellung von sonstigen nicht wirtschaftszweigspezifischen Maschinen | 520 | 32 568 | 155 | 3 429 | 2 886 |
| 28.3 | Herstellung von land- und forstwirtschaftlichen Maschinen | 51 | 4 856 | 24 | 472 | 164 |
| 28.4 | Herstellung von Werkzeugmaschinen | 82 | 20 002 | 27 | 627 | 832 |
| 28.9 | Herstellung von Maschinen für sonstige bestimmte Wirtschaftszweige | 469 | 355 196 | 153 | 3 325 | 12 918 |
| 29 | Herstellung von Kraftwagen und Kraftwagenteilern | 266 | 141 456 | 124 | 2 655 | 5 133 |
| 29.1 | Herstellung von Kraftwagen und Kraftwagenmotoren | 16 | 162 | 3 | 31 | 11 |
| 29.2 | Herstellung von Karosserien, Aufbauten und Anhängern | 160 | 5 736 | 85 | 1 855 | 270 |
| 29.3 | Herstellung von Teilen und Zubehör für Kraftwagen | 90 | 135 558 | 36 | 769 | 4 853 |
| 30 | Sonstiger Fahrzeugbau | 80 | 52 117 | 10 | 204 | 1 873 |
| 30.1 | Schiff- und Bootsbau | 14 | . | 5 | . | . |
| 30.2 | Schienenfahrzeugbau | 10 | 7 406 | 1 | . | 259 |
| 30.3 | Luft- und Raumfahrzeugbau | 28 | 2 098 | - | - | 126 |
| 30.4 | Herstellung von militärischen Kampffahrzeugen | 2 | . | - | - | . |
| 30.9 | Herstellung von Fahrzeugen a.n.g. | 26 | 4 261 | 4 | 70 | 148 |

| WZ 2008 | Wirtschaftszweig | Steuer- pflichtige | Abgerundeter Gewerbeertrag | Freibetrag | | Steuer- mess- betrag |
|------------|---|-----------------------|-------------------------------|------------|-----------|----------------------------|
| | | Anzahl | 1 000 EUR | Anzahl | 1 000 EUR | |
| 31 | Herstellung von Möbeln | 549 | 25 905 | 336 | 7 209 | 1 385 |
| 32 | Herstellung von sonstigen Waren | 1 301 | 159 822 | 765 | 16 154 | 5 260 |
| 32.1 | Herstellung von Münzen, Schmuck und ähnlichen Erzeugnissen | 478 | 35 350 | 342 | 6 858 | 1 032 |
| 32.2 | Herstellung von Musikinstrumenten | 36 | 1 230 | 25 | 570 | 24 |
| 32.3 | Herstellung von Sportgeräten | 32 | 3 428 | 12 | 255 | 138 |
| 32.4 | Herstellung von Spielwaren | 33 | 2 650 | 14 | 237 | 90 |
| 32.5 | Herstellung von medizinischen und zahnmedizinischen Apparaten und Materialien | 597 | 85 471 | 310 | 7 008 | 2 881 |
| 32.9 | Herstellung von Erzeugnissen a.n.g. | 125 | 31 693 | 62 | 1 226 | 1 095 |
| 33 | Reparatur und Installation von Maschinen und Ausrüstungen | 493 | 36 113 | 272 | 6 028 | 1 163 |
| 33.1 | Reparatur von Metallerzeugnissen, Maschinen und Ausrüstungen | 275 | 12 281 | 158 | 3 453 | 369 |
| 33.2 | Installation von Maschinen und Ausrüstungen a.n.g. | 218 | 23 831 | 114 | 2 575 | 794 |
| D | Energieversorgung | 4 472 | 200 258 | 973 | 10 474 | 9 451 |
| 35 | Energieversorgung | 4 472 | 200 258 | 973 | 10 474 | 9 451 |
| 35.1 | Elektrizitätsversorgung | 4 297 | 117 954 | 913 | 9 243 | 6 480 |
| 35.2 | Gasversorgung | 93 | 68 096 | 37 | 847 | 2 452 |
| 35.3 | Wärme- und Kälteversorgung | 82 | 14 208 | 23 | 383 | 520 |
| E | Wasserversorgung; Abwasser- und Abfallentsorgung und Beseitigung von Umweltverschmutzungen | 499 | 113 508 | 199 | 3 562 | 4 393 |
| 36 | Wasserversorgung | 59 | 16 119 | 30 | 207 | 617 |
| 37 | Abwasserentsorgung | 80 | 4 281 | 39 | 825 | 161 |
| 38 | Sammlung, Behandlung und Beseitigung von Abfällen; Rückgewinnung | 340 | 92 311 | 119 | 2 337 | 3 590 |
| 38.1 | Sammlung von Abfällen | 121 | 14 712 | 40 | 763 | 770 |
| 38.2 | Abfallbehandlung und -beseitigung | 87 | 4 946 | 36 | 632 | 208 |
| 38.3 | Rückgewinnung | 132 | 72 653 | 43 | 942 | 2 612 |
| 39 | Beseitigung von Umweltverschmutzungen und sonstige Entsorgung | 20 | 797 | 11 | 193 | 24 |
| F | Baugewerbe | 17 908 | 810 208 | 11 446 | 247 761 | 22 956 |
| 41 | Hochbau | 2 214 | 94 392 | 789 | 16 958 | 4 126 |
| 41.1 | Erschließung von Grundstücken; Bauträger | 460 | 10 655 | 49 | 982 | 820 |
| 41.2 | Bau von Gebäuden | 1 754 | 83 737 | 740 | 15 976 | 3 306 |
| 42 | Tiefbau | 524 | 41 522 | 217 | 4 808 | 1 832 |
| 42.1 | Bau von Straßen und Bahnverkehrsstrecken | 318 | 26 012 | 149 | 3 286 | 1 066 |
| 42.2 | Leitungstiefbau und Kläranlagenbau | 115 | 9 924 | 38 | 874 | 571 |
| 42.9 | Sonstiger Tiefbau | 91 | 5 586 | 30 | 647 | 196 |
| 43 | Vorbereitende Baustellenarbeiten, Bauinstallation und sonstiges Ausbaugewerbe | 15 170 | 674 295 | 10 440 | 225 995 | 16 999 |
| 43.1 | Abbrucharbeiten und vorbereitende Baustellenarbeiten | 632 | 28 075 | 419 | 8 993 | 736 |
| 43.2 | Bauinstallation | 5 207 | 280 234 | 3 411 | 73 811 | 7 789 |
| 43.3 | Sonstiger Ausbau | 6 133 | 215 680 | 4 611 | 99 421 | 4 451 |
| 43.9 | Sonstige spezialisierte Bautätigkeiten | 3 198 | 150 306 | 1 999 | 43 771 | 4 023 |
| G | Handel; Instandhaltung und Reparatur von Kraftfahrzeugen | 32 104 | 1 802 260 | 18 024 | 368 103 | 57 586 |
| 45 | Handel mit Kraftfahrzeugen; Instandhaltung und Reparatur von Kraftfahrzeugen | 5 592 | 299 057 | 3 096 | 64 046 | 9 504 |
| 45.1 | Handel mit Kraftwagen | 2 370 | 135 403 | 1 148 | 23 021 | 4 382 |
| 45.2 | Instandhaltung und Reparatur von Kraftwagen | 1 925 | 77 000 | 1 257 | 27 178 | 1 934 |
| 45.3 | Handel mit Kraftwagenteilen und -zubehör | 1 049 | 85 343 | 563 | 11 345 | 2 960 |
| 45.4 | Handel mit Krafträdern, Kraftradteilen und -zubehör; Instandhaltung und Reparatur von Krafträdern | 248 | 1 312 | 128 | 2 503 | 228 |
| 46 | Großhandel (ohne Handel mit Kraftfahrzeugen) | 9 159 | 733 239 | 4 461 | 92 233 | 25 648 |

| WZ 2008 | Wirtschaftszweig | Steuer- pflichtige | Abgerundeter Gewerbeertrag | Freibetrag | | Steuer- mess- betrag |
|------------|--|-----------------------|-------------------------------|------------|-----------|----------------------------|
| | | Anzahl | 1 000 EUR | Anzahl | 1 000 EUR | |
| 46.1 | Handelsvermittlung | 3 497 | 142 288 | 2 218 | 45 369 | 3 824 |
| 46.2 | Großhandel mit landwirtschaftlichen Grundstoffen und lebenden Tieren | 315 | 24 879 | 159 | 3 090 | 872 |
| 46.3 | Großhandel mit Nahrungs- und Genussmitteln, Getränken und Tabakwaren | 1 154 | 99 097 | 428 | 8 808 | 3 765 |
| 46.4 | Großhandel mit Gebrauchs- und Verbrauchsgütern | 1 383 | 178 114 | 496 | 10 335 | 6 795 |
| 46.5 | Großhandel mit Geräten der Informations- und Kommunikationstechnik | 174 | 15 422 | 53 | 1 068 | 596 |
| 46.6 | Großhandel mit sonstigen Maschinen, Ausrüstungen und Zubehör | 1 039 | 88 606 | 409 | 8 776 | 3 291 |
| 46.7 | Sonstiger Großhandel | 1 464 | 180 823 | 662 | 14 077 | 6 361 |
| 46.9 | Großhandel ohne ausgeprägten Schwerpunkt | 133 | 4 011 | 36 | 711 | 145 |
| 47 | Einzelhandel (ohne Handel mit Kraftfahrzeugen) | 17 353 | 769 964 | 10 467 | 211 823 | 22 434 |
| 47.1 | Einzelhandel mit Waren verschiedener Art (in Verkaufsräumen) | 1 596 | 78 109 | 979 | 19 234 | 2 404 |
| 47.2 | Einzelhandel mit Nahrungs- und Genussmitteln, Getränken und Tabakwaren (in Verkaufsräumen) | 1 828 | 46 989 | 1 193 | 23 154 | 1 068 |
| 47.3 | Einzelhandel mit Motorenkraftstoffen (Tankstellen) | 577 | 23 346 | 451 | 9 707 | 555 |
| 47.4 | Einzelhandel mit Geräten der Informations- und Kommunikationstechnik (in Verkaufsräumen) | 1 137 | 66 829 | 638 | 13 377 | 2 062 |
| 47.5 | Einzelhandel mit sonstigen Haushaltsgeräten, Textilien, Heimwerker- und Einrichtungsbedarf (in Verkaufsräumen) | 3 089 | 156 529 | 1 650 | 33 371 | 5 025 |
| 47.6 | Einzelhandel mit Verlagsprodukten, Sportausrüstungen und Spielwaren (in Verkaufsräumen) | 1 180 | 40 855 | 711 | 14 194 | 1 098 |
| 47.7 | Einzelhandel mit sonstigen Gütern (in Verkaufsräumen) | 6 439 | 317 135 | 3 986 | 82 669 | 9 155 |
| 47.8 | Einzelhandel an Verkaufsständen und auf Märkten | 165 | 3 211 | 115 | 1 949 | 53 |
| 47.9 | Einzelhandel, nicht in Verkaufsräumen, an Verkaufsständen oder auf Märkten | 1 342 | 36 960 | 744 | 14 168 | 1 015 |
| H | Verkehr und Lagerei | 4 822 | 189 634 | 2 980 | 62 687 | 6 954 |
| 49 | Landverkehr u.Transport in Rohrfernleitungen | 3 128 | 118 139 | 2 158 | 45 604 | 3 053 |
| 49.1 | Personenbeförderung im Eisenbahnfernverkehr | 6 | - 2 | - | - | - |
| 49.2 | Güterbeförderung im Eisenbahnverkehr | 1 | . | - | - | . |
| 49.3 | Sonstige Personenbeförderung im Landverkehr | 1 099 | 36 544 | 802 | 16 657 | 876 |
| 49.4 | Güterbeförderung im Straßenverkehr,Umzugtransporte | 2 021 | 81 369 | 1 356 | 28 947 | 2 169 |
| 49.5 | Transport in Rohrfernleitungen | 1 | . | - | - | . |
| 50 | Schifffahrt | 100 | 12 490 | 57 | 1 258 | 419 |
| 50.1 | Personenbeförderung in der See-und Küstenschifffahrt | 2 | . | 2 | . | . |
| 50.2 | Güterbeförderung in der See-und Küstenschifffahrt | - | - | - | - | - |
| 50.3 | Personenbeförderung in der Binnenschifffahrt | 43 | 4 049 | 23 | 515 | 136 |
| 50.4 | Güterbeförderung in der Binnenschifffahrt | 55 | . | 32 | . | . |
| 51 | Luftfahrt | 43 | - 387 | 17 | 361 | 22 |
| 51.1 | Personenbeförderung in der Luftfahrt | 37 | - 35 | 16 | . | . |
| 51.2 | Güterbeförderung in der Luftfahrt und Raumtransport | 6 | - 352 | 1 | . | . |
| 52 | Lagerei sowie Erbringung von sonstigen Dienstleistungen für den Verkehr | 1 137 | 46 371 | 450 | 9 684 | 3 183 |
| 52.1 | Lagerei | 38 | 3 634 | 15 | 324 | 139 |
| 52.2 | Erbringung von sonstigen Dienstleistungen für den Verkehr | 1 099 | 42 737 | 435 | 9 360 | 3 044 |
| 53 | Post-, Kurier- und Expressdienste | 414 | 13 020 | 298 | 5 781 | 277 |
| 53.2 | Sonstige Post-, Kurier- und Expressdienste | 414 | 13 020 | 298 | 5 781 | 277 |
| I | Gastgewerbe | 11 133 | 281 627 | 7 763 | 151 719 | 6 211 |
| 55 | Beherbergung | 2 317 | 62 656 | 1 380 | 28 424 | 1 949 |
| 55.1 | Hotels, Gasthöfe und Pensionen | 1 927 | 57 139 | 1 177 | 24 497 | 1 716 |
| 55.2 | Ferienunterkünfte u.ä. Beherbergungsstätten | 181 | - 658 | 63 | 1 048 | 64 |
| 55.3 | Campingplätze | 169 | 6 361 | 121 | 2 550 | 161 |
| 55.9 | Sonstige Beherbergungsstätten | 40 | - 188 | 19 | 328 | 7 |
| 56 | Gastronomie | 8 816 | 218 972 | 6 383 | 123 295 | 4 263 |
| 56.1 | Restaurants, Gaststätten, Imbissstuben, Cafés, Eissalons u.Ä. | 5 897 | 162 450 | 4 455 | 90 681 | 3 056 |

noch:
T 5

Gewerbesteuerpflichtige¹, zusammengefasste Besteuerungsgrundlagen und Steuermessbetrag 2011 nach Wirtschaftszweigen

| WZ 2008 | Wirtschaftszweig | Steuer- pflichtige | Abgerundeter Gewerbeertrag | Freibetrag | | Steuer- mess- betrag |
|------------|--|-----------------------|-------------------------------|------------|-----------|----------------------------|
| | | Anzahl | 1 000 EUR | Anzahl | 1 000 EUR | |
| 56.2 | Caterer und Erbringung sonstiger Verpflegungsdienstleistungen | 465 | 12 250 | 298 | 5 805 | 353 |
| 56.3 | Ausschank von Getränken | 2 454 | 44 271 | 1 630 | 26 809 | 854 |
| J | Information und Kommunikation | 5 065 | 336 954 | 2 154 | 44 165 | 11 724 |
| 58 | Verlagswesen | 422 | 73 189 | 145 | 2 714 | 2 613 |
| 58.1 | Verlegen von Büchern und Zeitschriften; sonstiges Verlagswesen (ohne Software) | 376 | 71 858 | 129 | 2 364 | 2 570 |
| 58.2 | Verlegen von Software | 46 | 1 332 | 16 | 351 | 43 |
| 59 | Herstellung, Verleih und Vertrieb von Filmen und Fernsehprogrammen; Kinos; Tonstudios und Verlegen von Musik | 320 | 22 380 | 120 | 2 526 | 784 |
| 59.1 | Herstellung von Filmen und Fernsehprogrammen, deren Verleih und Vertrieb; Kinos | 234 | 18 823 | 82 | 1 783 | 674 |
| 59.2 | Tonstudios; Herstellung von Hörfunkbeiträgen; Verlegen von bespielten Tonträgern und Musikkalien | 86 | 3 557 | 38 | 743 | 109 |
| 60 | Rundfunkveranstalter | 29 | 26 674 | 3 | 43 | 971 |
| 60.1 | Hörfunkveranstalter | 22 | 2 707 | 2 | . | 114 |
| 60.2 | Fernsehveranstalter | 7 | 23 967 | 1 | . | 856 |
| 61 | Telekommunikation | 68 | 8 547 | 20 | 391 | 290 |
| 61.1 | Leitungsgebundene Telekommunikation | 6 | 2 333 | 1 | . | 81 |
| 61.2 | Drahtlose Telekommunikation | 13 | 4 720 | 2 | . | 164 |
| 61.3 | Satellitentelekommunikation | - | - | - | - | - |
| 61.9 | Sonstige Telekommunikation | 49 | 1 493 | 17 | 318 | 45 |
| 62 | Erbringung von Dienstleistungen der Informationstechnologie | 3 367 | 178 361 | 1 481 | 30 772 | 6 120 |
| 63 | Informationsdienstleistungen | 859 | 27 804 | 385 | 7 718 | 947 |
| 63.1 | Datenverarbeitung, Hosting und damit verbundene Tätigkeiten; Webportale | 70 | 1 417 | 19 | 397 | 72 |
| 63.9 | Erbringung von sonstigen Informationsdienstleistungen | 789 | 26 388 | 366 | 7 321 | 875 |
| K | Erbringung von Finanz- und Versicherungsdienstleistungen | 7 814 | 2 360 604 | 4 731 | 104 331 | 81 742 |
| 64 | Erbringung von Finanzdienstleistungen | 1 686 | 1 587 316 | 108 | 1 855 | 57 217 |
| 64.1 | Zentralbanken und Kreditinstitute | 100 | 926 767 | 31 | 227 | 32 429 |
| 64.2 | Beteiligungsgesellschaften | 1 407 | 623 447 | 41 | 919 | 22 920 |
| 64.3 | Treuhand- und sonstige Fonds und ähnliche Finanzinstitutionen | - | - | - | - | - |
| 64.9 | Sonstige Finanzierungsinstitutionen | 179 | 37 102 | 36 | 709 | 1 868 |
| 65 | Versicherungen, Rückversicherungen und Pensionskassen (ohne Sozialversicherung) | 14 | 416 237 | 2 | . | 14 670 |
| 65.1 | Versicherungen | 7 | 391 148 | 1 | . | . |
| 65.2 | Rückversicherungen | 2 | . | - | - | 967 |
| 65.3 | Pensionskassen und Pensionsfonds | 5 | . | 1 | . | . |
| 66 | Mit Finanz- und Versicherungsdienstleistungen verbundene Tätigkeiten | 6 114 | 357 052 | 4 621 | 102 447 | 9 854 |
| 66.1 | Mit Finanzdienstleistungen verbundene Tätigkeiten | 1 965 | 143 965 | 1 009 | . | 5 116 |
| 66.2 | Mit Versicherungsdienstleistungen und Pensionskassen verbundene Tätigkeiten | 4 143 | 212 930 | 3 611 | 80 526 | 4 734 |
| 66.3 | Fondsmanagement | 6 | 157 | 1 | . | 5 |
| L | Grundstücks- und Wohnungswesen | 8 802 | 253 800 | 3 424 | 67 542 | 11 009 |
| 68 | Grundstücks- und Wohnungswesen | 8 802 | 253 800 | 3 424 | 67 542 | 11 009 |
| 68.1 | Kauf und Verkauf von eigenen Grundstücken, Gebäuden und Wohnungen | 1 249 | 36 594 | 211 | 4 254 | 1 979 |
| 68.2 | Vermietung, Verpachtung von eigenen oder geleasteten Grundstücken, Gebäuden und Wohnungen | 4 554 | 128 289 | 1 842 | 35 290 | 6 077 |
| 68.3 | Vermittlung und Verwaltung von Grundstücken, Gebäuden und Wohnungen für Dritte | 2 999 | 88 917 | 1 371 | 27 999 | 2 953 |
| M | Erbringung von freiberuflichen, wissenschaftlichen und technischen Dienstleistungen | 13 236 | 744 779 | 4 176 | 85 441 | 28 958 |

| WZ 2008 | Wirtschaftszweig | Steuer- pflichtige | Abgerundeter Gewerbeertrag | Freibetrag | | Steuer- mess- betrag |
|------------|--|-----------------------|-------------------------------|------------|-----------|----------------------------|
| | | Anzahl | 1 000 EUR | Anzahl | 1 000 EUR | |
| 69 | Rechts- und Steuerberatung, Wirtschaftsprüfung | 845 | 59 597 | 320 | 6 459 | 1 986 |
| 69.1 | Rechtsberatung | 59 | 3 477 | 24 | 433 | 109 |
| 69.2 | Wirtschaftsprüfung und Steuerberatung; Buchführung | 786 | 56 120 | 296 | 6 025 | 1 877 |
| 70 | Verwaltung und Führung von Unternehmen und Betrieben; Unternehmensberatung | 6 590 | 177 206 | 1 179 | 24 166 | 7 602 |
| 70.1 | Verwaltung und Führung von Unternehmen und Betrieben | 3 928 | 68 345 | 58 | 1 107 | 4 122 |
| 70.2 | Public-Relations- und Unternehmensberatung | 2 662 | 108 860 | 1 121 | 23 059 | 3 481 |
| 71 | Architektur- und Ingenieurbüros; technische, physikalische und chemische Untersuchung | 2 604 | 131 862 | 1 043 | 21 888 | 4 913 |
| 71.1 | Architektur- und Ingenieurbüros | 2 367 | 81 603 | 930 | 19 465 | 3 190 |
| 71.2 | Technische, physikalische und chemische Untersuchung | 237 | 50 259 | 113 | 2 422 | 1 723 |
| 72 | Forschung und Entwicklung | 276 | 258 665 | 57 | 992 | 10 950 |
| 72.1 | Forschung und Entwicklung im Bereich Natur-, Ingenieur-, Agrarwissenschaften und Medizin | 233 | 259 358 | 45 | 846 | 10 937 |
| 72.2 | Forschung und Entwicklung im Bereich Rechts-, Wirtschafts- und Sozial- wissenschaften sowie im Bereich Sprach-, Kultur- und Kunstwissenschaften | 43 | - 693 | 12 | 147 | 13 |
| 73 | Werbung und Marktforschung | 1 878 | 88 487 | 1 046 | 21 468 | 2 626 |
| 73.1 | Werbung | 1 553 | 77 679 | 898 | 18 373 | 2 308 |
| 73.2 | Markt- und Meinungsforschung | 325 | 10 807 | 148 | 3 095 | 318 |
| 74 | Sonstige freiberufliche, wissenschaftliche und technische Tätigkeiten | 985 | 26 578 | 499 | 9 834 | 811 |
| 74.1 | Ateliers für Textil-, Schmuck-, Grafik- u.ä. Design | 306 | 6 781 | 183 | 3 588 | 165 |
| 74.2 | Fotografie und Fotolabors | 233 | 6 711 | 137 | 2 610 | 153 |
| 74.3 | Übersetzen und Dolmetschen | 40 | 3 678 | 20 | 353 | 126 |
| 74.9 | Sonstige freiberufliche, wissenschaftliche und technische Tätigkeiten a.n.g. | 406 | 9 408 | 159 | 3 283 | 368 |
| 75 | Veterinärwesen | 58 | 2 384 | 32 | 634 | 69 |
| N | Erbringung von sonstigen wirtschaftlichen Dienstleistungen | 8 019 | 341 545 | 4 867 | 100 887 | 9 907 |
| 77 | Vermietung von beweglichen Sachen | 1 259 | 53 148 | 577 | 11 377 | 1 743 |
| 77.1 | Vermietung von Kraftwagen | 291 | 8 635 | 121 | 2 376 | 278 |
| 77.2 | Vermietung von Gebrauchsgütern | 235 | 6 028 | 118 | 2 261 | 172 |
| 77.3 | Vermietung von Maschinen, Geräten und sonstigen beweglichen Sachen | 718 | 37 024 | 333 | 6 618 | 1 243 |
| 77.4 | Leasing von nichtfinanziellen immateriellen Vermögensgegenständen (ohne Copyrights) | 15 | 1 460 | 5 | 123 | 50 |
| 78 | Vermittlung und Überlassung von Arbeitskräften | 442 | 34 170 | 119 | 2 516 | 1 282 |
| 78.1 | Vermittlung von Arbeitskräften | 192 | 7 385 | 69 | 1 441 | 261 |
| 78.2 | Befristete Überlassung von Arbeitskräften | 216 | 26 199 | 40 | 890 | 1 001 |
| 78.3 | Sonstige Überlassung von Arbeitskräften | 34 | 586 | 10 | 185 | 21 |
| 79 | Reisebüros, Reiseveranstalter und Erbringung sonstiger Reservierungsdienstleistungen | 646 | 17 092 | 330 | 6 804 | 570 |
| 79.1 | Reisebüros und Reiseveranstalter | 624 | 16 649 | 322 | 6 619 | 560 |
| 79.9 | Erbringung sonstiger Reservierungsdienstleistungen | 22 | 443 | 8 | 185 | 10 |
| 80 | Wach- und Sicherheitsdienste sowie Detekteien | 258 | 8 268 | 154 | 3 115 | 234 |
| 80.1 | Private Wach- und Sicherheitsdienste | 188 | 5 342 | 102 | 2 135 | 164 |
| 80.2 | Sicherheitsdienste mithilfe von Überwachungs- und Alarmsystemen | 9 | 553 | 5 | 88 | 16 |
| 80.3 | Detekteien | 61 | 2 373 | 47 | 893 | 53 |
| 81 | Gebäudebetreuung; Garten- und Landschaftsbau | 3 228 | 122 396 | 2 444 | 52 228 | 2 775 |
| 81.1 | Hausmeisterdienste | 556 | 11 366 | 407 | 7 959 | 292 |
| 81.2 | Reinigung von Gebäuden, Straßen und Verkehrsmitteln | 1 250 | 62 008 | 991 | 22 339 | 1 461 |
| 81.3 | Garten- und Landschaftsbau sowie Erbringung von sonstigen gärtnerischen Dienstleistungen | 1 422 | 49 023 | 1 046 | 21 930 | 1 023 |
| 82 | Erbringung von wirtschaftlichen Dienstleistungen für Unternehmen und Privatpersonen a.n.g. | 2 186 | 106 471 | 1 243 | 24 847 | 3 302 |
| 82.1 | Sekretariats- und Schreibdienste, Copy-Shops | 530 | 12 224 | 381 | 7 366 | 186 |

noch:
T 5

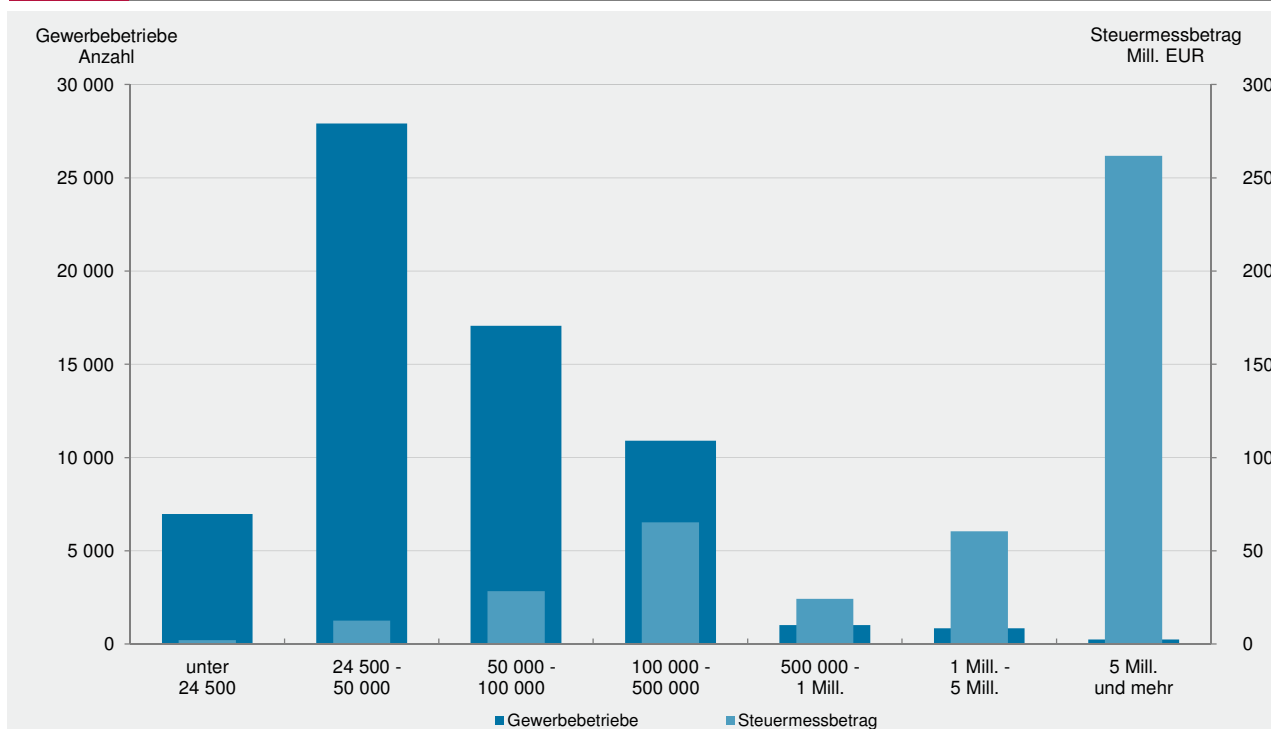
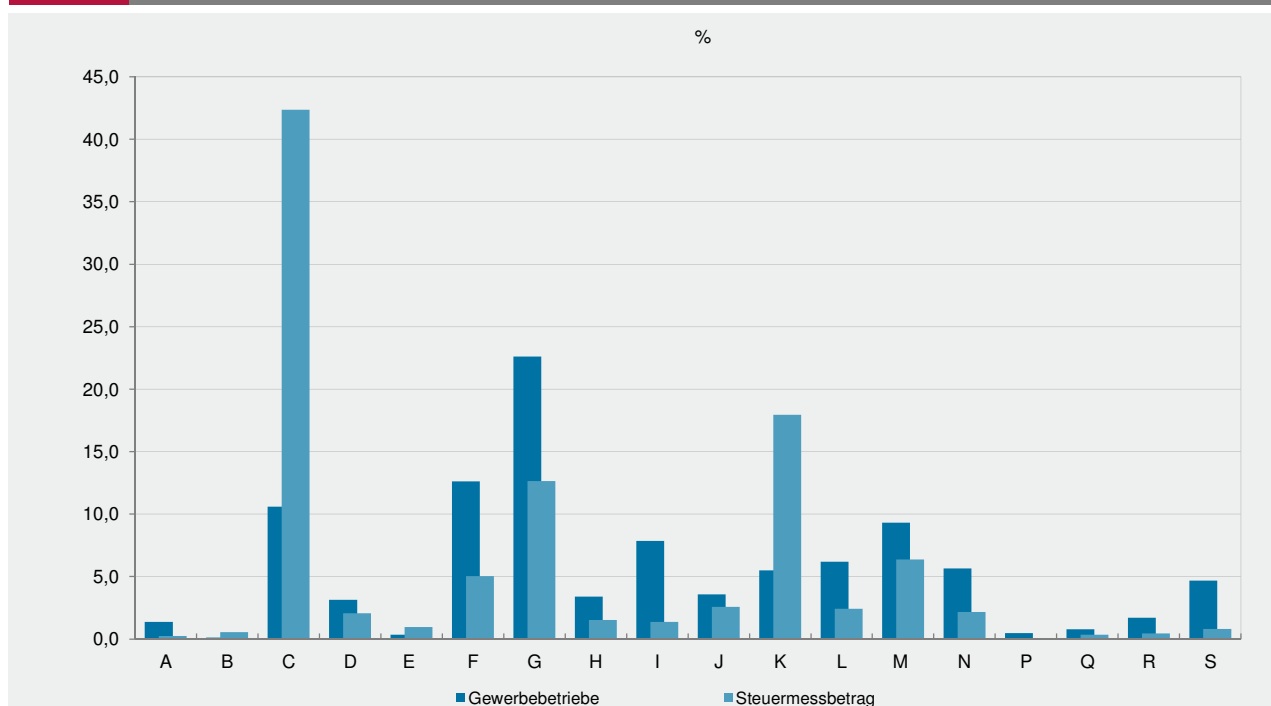
Gewerbsteuerpflichtige¹, zusammengefasste Besteuerungsgrundlagen und
Steuermessbetrag 2011 nach Wirtschaftszweigen

| WZ 2008 | Wirtschaftszweig | Steuer- pflichtige | Abgerundeter Gewerbeertrag | Freibetrag | | Steuer- mess- betrag |
|------------|---|-----------------------|-------------------------------|------------|-----------|----------------------------|
| | | Anzahl | 1 000 EUR | Anzahl | 1 000 EUR | |
| 82.2 | Call Center | 40 | 1 610 | 20 | 429 | 57 |
| 82.3 | Messe-, Ausstellungs- und Kongressveranstalter | 364 | 9 910 | 224 | 4 633 | 321 |
| 82.9 | Erbringung sonstiger wirtschaftlicher Dienstleistungen für Unternehmen und Privatpersonen | 1 252 | 82 726 | 618 | 12 418 | 2 739 |
| P | Erziehung und Unterricht | 686 | 9 295 | 287 | 5 081 | 358 |
| 85 | Erziehung und Unterricht | 686 | 9 295 | 287 | 5 081 | 358 |
| 85.1 | Kindergärten und Vorschulen | 2 | . | 1 | . | . |
| 85.2 | Grundschulen | 1 | . | - | - | . |
| 85.3 | Weiterführende Schulen | 44 | 1 623 | 8 | . | 70 |
| 85.4 | Tertiärer und post-sekundärer, nicht tertiärer Unterricht | 42 | 331 | 15 | 280 | 15 |
| 85.5 | Sonstiger Unterricht | 594 | 7 527 | 263 | 4 639 | 271 |
| 85.6 | Erbringung von Dienstleistungen für den Unterricht | 3 | . | - | - | . |
| Q | Gesundheits- und Sozialwesen | 1 099 | 32 883 | 402 | 5 651 | 1 628 |
| 86 | Gesundheitswesen | 762 | 23 316 | 267 | 3 861 | 1 230 |
| 86.1 | Krankenhäuser | 89 | 4 797 | 27 | 227 | 477 |
| 86.2 | Arzt- und Zahnarztpraxen | 120 | 1 685 | 38 | 587 | 75 |
| 86.9 | Gesundheitswesen a.n.g. | 553 | 16 834 | 202 | 3 047 | 679 |
| 87 | Heime (ohne Erholungs- und Ferienheime) | 113 | 2 960 | 41 | 391 | 142 |
| 87.1 | Pflegeheime | 56 | . | 16 | 130 | . |
| 87.2 | Stationäre Einrichtungen zur psychosozialen Betreuung, Suchtbekämpfung u.Ä. | 2 | . | - | - | . |
| 87.3 | Altenheime; Alten- und Behindertenwohnheime | 35 | 993 | 16 | 103 | 44 |
| 87.9 | Sonstige Heime (ohne Erholungs- und Ferienheime) | 20 | 699 | 9 | 159 | 36 |
| 88 | Sozialwesen (ohne Heime) | 224 | 6 607 | 94 | 1 399 | 256 |
| 88.1 | Soziale Betreuung älterer Menschen und Behinderter | 92 | 1 130 | 28 | 547 | 72 |
| 88.9 | Sonstiges Sozialwesen (ohne Heime) | 132 | 5 477 | 66 | 852 | 184 |
| R | Kunst, Unterhaltung und Erholung | 2 436 | 36 206 | 1 291 | 22 549 | 2 092 |
| 90 | Kreative, künstlerische und unterhaltende Tätigkeiten | 504 | 9 138 | 288 | 5 227 | 182 |
| 91 | Bibliotheken, Archive, Museen, botanische und zoologische Gärten | 51 | 554 | 21 | 392 | 26 |
| 92 | Spiel-, Wett- und Lotteriewesen | 465 | 34 512 | 284 | 5 482 | 1 065 |
| 93 | Erbringung von Dienstleistungen des Sports, der Unterhaltung und der Erholung | 1 416 | - 7 998 | 698 | 11 449 | 819 |
| 93.1 | Erbringung von Dienstleistungen des Sports | 979 | - 20 224 | 418 | 5 836 | 428 |
| 93.2 | Erbringung von sonstigen Dienstleistungen der Unterhaltung und der Erholung | 437 | 12 225 | 280 | 5 613 | 391 |
| S | Erbringung von sonstigen Dienstleistungen | 6 640 | 160 805 | 4 396 | 82 216 | 3 738 |
| 94 | Interessenvertretungen sowie kirchliche und sonstige religiöse Vereinigungen (ohne Sozialwesen und Sport) | 576 | - 2 069 | 249 | 1 557 | 213 |
| 94.1 | Wirtschafts- und Arbeitgeberverbände, Berufsorganisationen | 125 | - 5 921 | 34 | 192 | 25 |
| 94.2 | Arbeitnehmervereinigungen | - | - | - | - | - |
| 94.9 | Kirchliche Vereinigungen; politische Parteien sowie sonstige Interessenvertretungen und Vereinigungen a.n.g. | 451 | 3 852 | 215 | 1 365 | 188 |
| 95 | Reparatur von DV-geräten und Gebrauchsgütern | 422 | 13 791 | 288 | 5 639 | 311 |
| 95.1 | Reparatur von DV- und Telekommunikationsgeräten | 70 | 3 240 | 37 | 734 | 100 |
| 95.2 | Reparatur von Gebrauchsgütern | 352 | 10 551 | 251 | 4 906 | 211 |
| 96 | Erbringung von sonstigen überwiegend persönlichen Dienstleistungen | 5 642 | 149 084 | 3 859 | 75 020 | 3 214 |
| A – S | Wirtschaftszweige insgesamt | 141 905 | 13 119 918 | 76 131 | 1 550 968 | 455 171 |

¹ Ohne gesonderten Ausweis der Organgesellschaften.

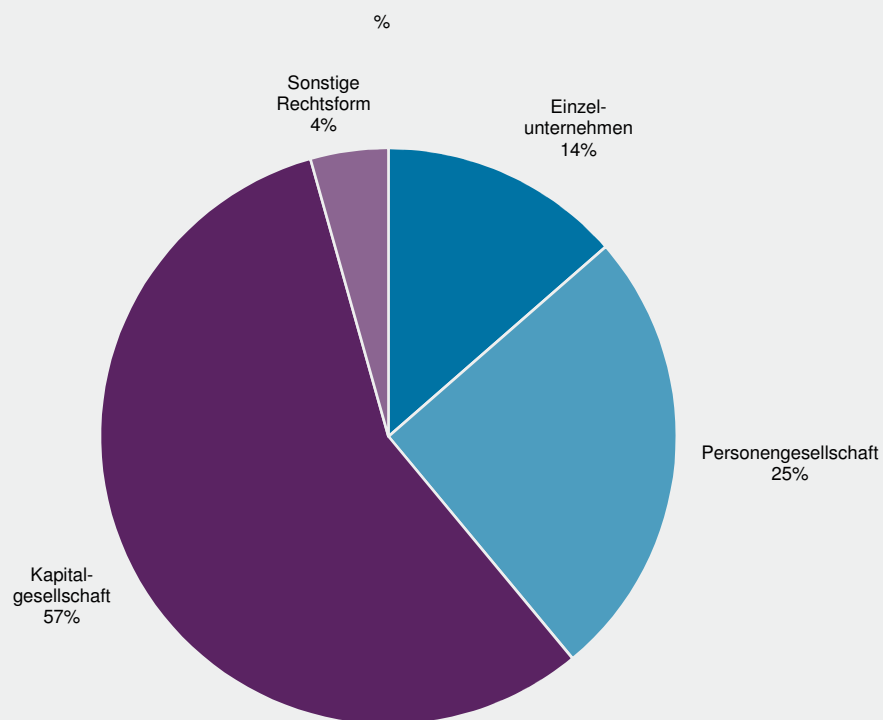
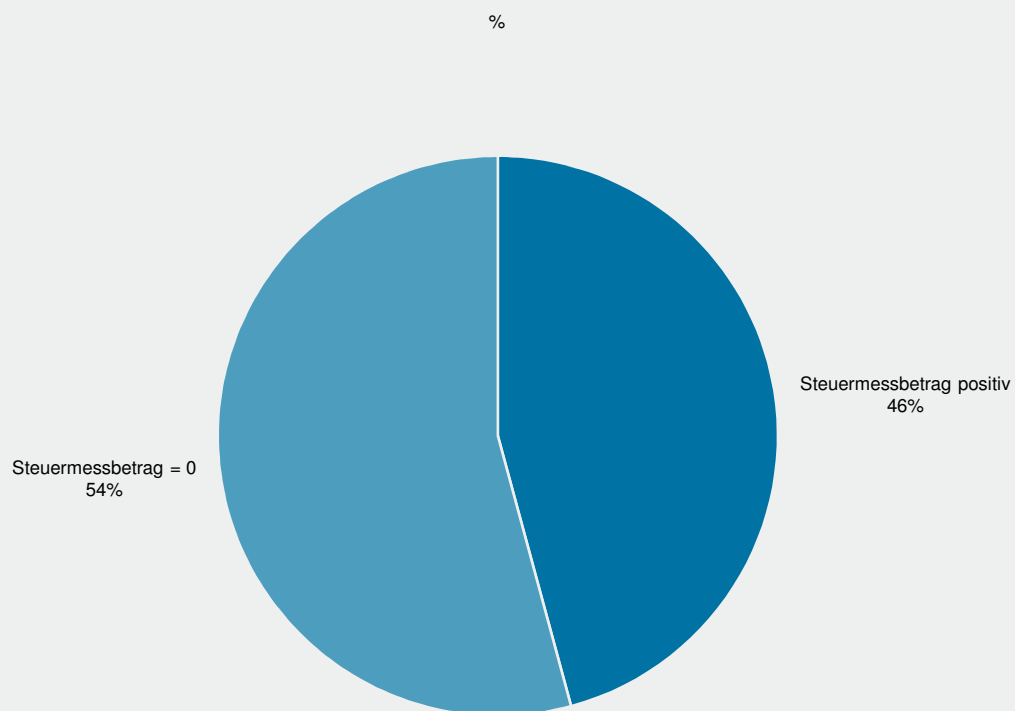
| Verwaltungsbezirk | Festsetzungen und Zerlegungen | | | Reine Festsetzungen | | | Zerlegungen | | | Nachrichtlich: Gewerbe- steuer- Hebesatz ² |
|------------------------------|---|--|-------------|----------------------|--|-------------|----------------------|--|-------------|--|
| | Gewerbe- betriebe/ Betriebs- stätten | darunter: mit positivem Steuermessbetrag | | Gewerbe- betriebe | darunter: mit positivem Steuermessbetrag | | Betriebs- stätten | darunter: mit positivem Steuermessbetrag (Zerlegungsanteil) | | |
| | | Anzahl | EUR | | Anzahl | EUR | | Anzahl | EUR | |
| Frankenthal (Pfalz), St. | 1 664 | 822 | 4 480 188 | 1 290 | 579 | 1 576 738 | 374 | 243 | 2 903 450 | 410 |
| Kaiserslautern, St. | 3 901 | 1 875 | 11 745 246 | 3 101 | 1 366 | 5 092 771 | 800 | 509 | 6 652 475 | 410 |
| Koblenz, St. | 4 839 | 2 325 | 26 194 239 | 3 865 | 1 676 | 14 613 081 | 974 | 649 | 11 581 158 | 410 |
| Landau i. d. Pf., St. | 1 913 | 1 037 | 5 077 210 | 1 502 | 753 | 2 253 699 | 411 | 284 | 2 823 511 | 399 |
| Ludwigshafen a. Rh., St. | 4 670 | 2 414 | 46 232 399 | 3 642 | 1 738 | 6 818 532 | 1 028 | 676 | 39 413 867 | 360 |
| Mainz, St. | 9 279 | 3 628 | 26 418 301 | 7 946 | 2 794 | 12 357 868 | 1 333 | 834 | 14 060 433 | 440 |
| Neustadt a. d. Weinstr., St. | 2 346 | 1 150 | 4 264 575 | 1 942 | 895 | 2 729 996 | 404 | 255 | 1 534 579 | 390 |
| Pirmasens, St. | 1 897 | 880 | 3 909 316 | 1 561 | 660 | 2 396 262 | 336 | 220 | 1 513 054 | 400 |
| Speyer, St. | 2 245 | 1 159 | 8 480 567 | 1 837 | 878 | 4 914 915 | 408 | 281 | 3 565 652 | 405 |
| Trier, St. | 4 152 | 2 075 | 12 813 317 | 3 424 | 1 595 | 5 328 422 | 728 | 480 | 7 484 895 | 390 |
| Worms, St. | 3 289 | 1 527 | 9 156 955 | 2 708 | 1 163 | 4 167 794 | 581 | 364 | 4 989 161 | 400 |
| Zweibrücken, St. | 1 480 | 684 | 3 932 543 | 1 112 | 448 | 1 203 265 | 368 | 236 | 2 729 278 | 410 |
| Ahrweiler | 5 764 | 2 788 | 8 988 655 | 4 839 | 2 205 | 5 886 861 | 925 | 583 | 3 101 794 | 345 |
| Altenkirchen (Ww.) | 5 488 | 2 726 | 10 075 741 | 4 301 | 1 948 | 5 650 940 | 1 187 | 778 | 4 424 801 | 370 |
| Alzey-Worms | 5 183 | 2 618 | 7 398 014 | 4 159 | 1 914 | 3 906 819 | 1 024 | 704 | 3 491 195 | 356 |
| Bad Dürkheim | 5 918 | 2 812 | 7 240 525 | 4 849 | 2 085 | 4 204 764 | 1 069 | 727 | 3 035 761 | 363 |
| Bad Kreuznach | 6 637 | 3 101 | 11 609 262 | 5 355 | 2 285 | 5 871 304 | 1 282 | 816 | 5 737 958 | 379 |
| Bad Kreuznach, gkSt. | 2 321 | 1 107 | 5 597 763 | 1 852 | 792 | 2 384 418 | 469 | 315 | 3 213 345 | 395 |
| Bernkastel-Wittlich | 4 492 | 2 612 | 11 819 345 | 3 552 | 1 960 | 8 443 235 | 940 | 652 | 3 376 110 | 354 |
| Birkenfeld | 4 110 | 1 788 | 6 143 204 | 3 373 | 1 333 | 3 909 612 | 737 | 455 | 2 233 592 | 375 |
| Idar-Oberstein, gkSt. | 1 649 | 750 | 3 322 458 | 1 406 | 583 | 2 274 577 | 243 | 167 | 1 047 881 | 380 |
| Cochem-Zell | 2 797 | 1 530 | 3 996 170 | 2 188 | 1 119 | 2 455 298 | 609 | 411 | 1 540 872 | 348 |
| Donnersbergkreis | 3 040 | 1 423 | 7 551 203 | 2 359 | 979 | 2 756 650 | 681 | 444 | 4 794 553 | 358 |
| Eifelkreis Bitburg-Prüm | 4 410 | 2 236 | 8 567 116 | 3 304 | 1 601 | 4 146 046 | 1 106 | 635 | 4 421 070 | 369 |
| Germersheim | 4 672 | 2 309 | 10 525 434 | 3 702 | 1 695 | 3 914 034 | 970 | 614 | 6 611 400 | 364 |
| Kaiserslautern | 4 123 | 2 112 | 5 699 863 | 3 153 | 1 458 | 3 965 041 | 970 | 654 | 1 734 822 | 351 |
| Kusel | 2 410 | 1 152 | 2 409 621 | 1 748 | 720 | 1 139 966 | 662 | 432 | 1 269 655 | 356 |
| Mainz-Bingen | 8 605 | 4 159 | 60 537 543 | 7 137 | 3 167 | 12 442 389 | 1 468 | 992 | 48 095 154 | 344 |
| Bingen am Rhein, gkSt. | 1 264 | 612 | 6 534 624 | 1 039 | 471 | . | 225 | 141 | . | 390 |
| Ingelheim am Rhein, gkSt. | 1 155 | 576 | 46 033 213 | 924 | 429 | . | 231 | 147 | . | 332 |
| Mayen-Koblenz | 8 520 | 4 389 | 21 187 672 | 6 716 | 3 173 | 10 005 074 | 1 804 | 1 216 | 11 182 598 | 367 |
| Andernach, gkSt. | 1 117 | 595 | 5 811 079 | 868 | 420 | 2 172 518 | 249 | 175 | 3 638 561 | 380 |
| Mayen, gkSt. | 964 | 520 | 2 999 479 | 731 | 356 | 1 704 819 | 233 | 164 | 1 294 660 | 380 |
| Neuwied | 8 537 | 3 963 | 22 088 327 | 7 016 | 2 942 | 13 154 866 | 1 521 | 1 021 | 8 933 461 | 344 |
| Neuwied, gkSt. | 2 712 | 1 234 | 5 330 371 | 2 239 | 929 | 2 100 401 | 473 | 305 | 3 229 970 | 395 |
| Rhein-Hunsrück-Kreis | 4 697 | 2 321 | 9 898 929 | 3 802 | 1 774 | 5 395 590 | 895 | 547 | 4 503 339 | 356 |
| Rhein-Lahn-Kreis | 5 115 | 2 488 | 9 199 600 | 4 034 | 1 754 | 4 904 659 | 1 081 | 734 | 4 294 941 | 361 |
| Lahnstein, gkSt. | 587 | 303 | 2 023 578 | 474 | 222 | 1 233 808 | 113 | 81 | 789 770 | 390 |
| Rhein-Pfalz-Kreis | 5 411 | 2 721 | 9 525 499 | 4 470 | 2 089 | 5 467 513 | 941 | 632 | 4 057 986 | 350 |
| Südliche Weinstraße | 4 559 | 2 500 | 7 208 394 | 3 615 | 1 858 | 3 844 117 | 944 | 642 | 3 364 277 | 359 |
| Südwestpfalz | 3 812 | 1 829 | 4 788 150 | 3 023 | 1 304 | 3 155 546 | 789 | 525 | 1 632 604 | 352 |
| Trier-Saarburg | 5 089 | 2 539 | 6 590 346 | 4 173 | 1 908 | 4 433 195 | 916 | 631 | 2 157 151 | 343 |
| Vulkaneifel | 2 666 | 1 434 | 6 083 642 | 1 997 | 998 | 3 124 375 | 669 | 436 | 2 959 267 | 347 |
| Westerwaldkreis | 10 293 | 5 126 | 22 634 408 | 8 268 | 3 651 | 11 608 095 | 2 025 | 1 475 | 11 026 313 | 347 |
| Rheinland-Pfalz | 168 023 | 82 252 | 444 471 519 | 135 063 | 60 465 | 197 239 332 | 32 960 | 21 787 | 247 232 187 | 369 |

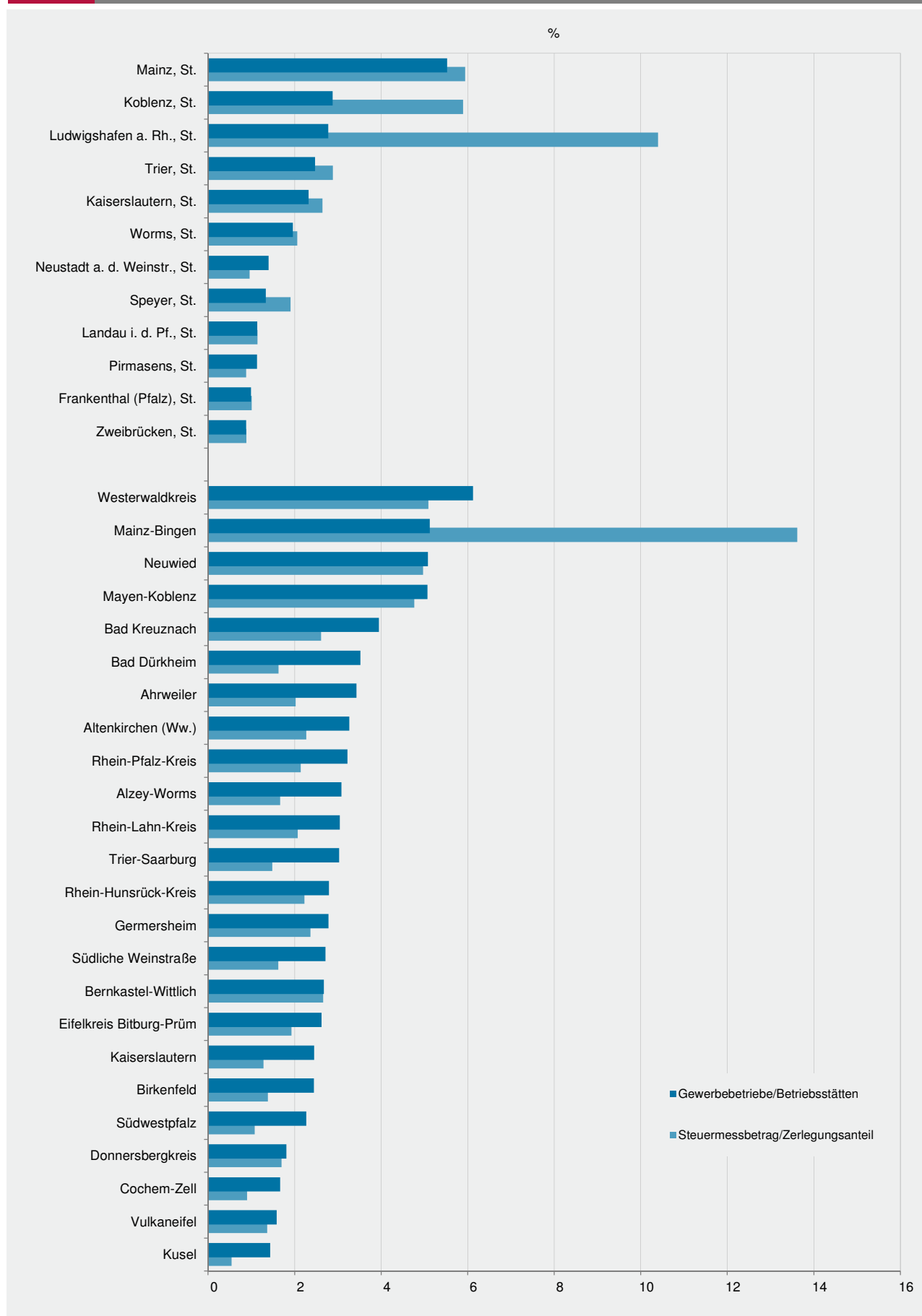
¹ Ohne gesonderten Ausweis der Organgesellschaften. – ² Quelle: Realsteuervergleich, Gewogener Durchschnittshebesatz.

G 1
Gewerbebetriebe und deren Steuermessbetrag 2011 nach Größenklassen des abgerundeten Gewerbeertrags

G 2
Gewerbebetriebe und deren Steuermessbetrag 2011 nach Wirtschaftsabschnitten


- A Land- und Forstwirtschaft, Fischerei
- B Bergbau und Gewinnung von Steinen und Erden
- C Verarbeitendes Gewerbe
- D Energieversorgung
- E Wasserversorg.; Abwasser-, Abfallentsorg., Beseitigung v. Umweltverschmutz.
- F Baugewerbe
- G Handel; Instandhaltung und Reparatur von Kfz
- H Verkehr und Lagerei
- I Gastgewerbe

- J Information und Kommunikation
- K Erbringung von Finanz- und Versicherungsdienstleistungen
- L Grundstücks- und Wohnungswesen
- M Erbringung von freiberufl., wissenschaftl. und technischen Dienstleistungen
- N Erbringung von sonstigen wirtschaftlichen Dienstleistungen
- P Erziehung und Unterricht
- Q Gesundheits- und Sozialwesen
- R Kunst, Unterhaltung und Erholung
- S Erbringung von sonstigen Dienstleistungen





Impressum

Herausgeber:
Statistisches Landesamt Rheinland-Pfalz
Mainzer Straße 14-16
56130 Bad Ems

Telefon: 02603 71-0
Telefax: 02603 71-3150

E-Mail: poststelle@statistik.rlp.de
Internet: www.statistik.rlp.de

Kostenfreier Download im Internet: <http://www.statistik.rlp.de/veroeffentlichungen/statistische-berichte>

© Statistisches Landesamt Rheinland-Pfalz · Bad Ems · 2016

Vervielfältigung und Verbreitung, auch auszugsweise, mit Quellenangabe gestattet.