

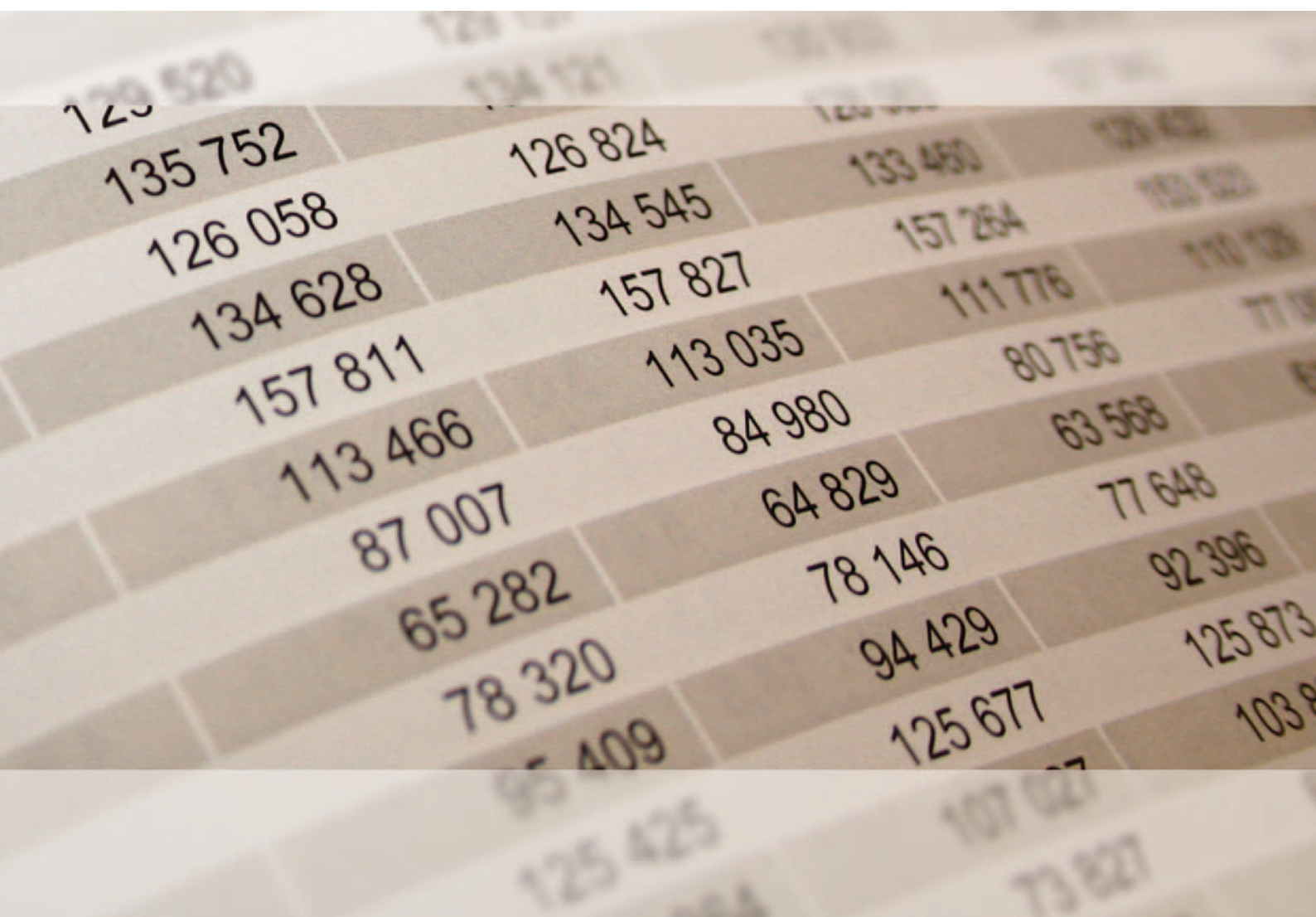


Rheinland-Pfalz

STATISTISCHES LANDESAMT

2016

STATISTISCHE BERICHTE



Gewerbesteuer 2010

Zeichenerklärungen

0	Zahl ungleich Null, Betrag jedoch kleiner als die Hälfte von 1 in der letzten ausgewiesenen Stelle
-	nichts vorhanden
.	Zahl unbekannt oder geheim
x	Nachweis nicht sinnvoll
...	Zahl fällt später an
/	keine Angabe, da Zahl nicht sicher genug
()	Aussagewert eingeschränkt, da Zahl statistisch unsicher
D	Durchschnitt
p	vorläufig
r	revidiert
s	geschätzt

Für die Abgrenzung von Größenklassen wird im Allgemeinen anstelle einer ausführlichen Beschreibung „50 bis unter 100“ die Darstellungsform „50 – 100“ verwendet.

Einzelwerte in Tabellen werden im Allgemeinen ohne Rücksicht auf die Endsumme gerundet.

Inhalt

Seite

Informationen zur Statistik	4
--	----------

Glossar	7
----------------------	----------

Tabellen

T 1	Gewerbsteuerpflichtige und ihre Besteuerungsgrundlagen 2010 nach Wirtschaftsabschnitten	9
T 2	Gewerbsteuerpflichtige, Besteuerungsgrundlagen und Steuermessbetrag 2010	10
T 3	Gewerbsteuerpflichtige, deren Gewerbeertrag und Steuermessbetrag 2010 nach Gewerbeertragsgrößenklassen und Wirtschaftsabschnitten	12
T 4	Gewerbsteuerpflichtige, deren Gewerbeertrag und Steuermessbetrag 2010 nach Gewerbeertragsgrößenklassen und Rechtsformgruppen	15
T 5	Gewerbsteuerpflichtige, zusammengefasste Besteuerungsgrundlagen und Steuermessbetrag 2010 nach Wirtschaftszweigen	16
T 6	Festsetzungen und Zerlegungen des Gewerbesteuermessbetrags und gewogener Durchschnittshebesatz 2010 nach Verwaltungsbezirken	24

Grafiken

G 1	Gewerbebetriebe und deren Steuermessbetrag 2010 nach Größenklassen des abgerundeten Gewerbeertrags	25
G 2	Gewerbebetriebe und deren Steuermessbetrag 2010 nach Wirtschaftsabschnitten	25
G 3	Gewerbebetriebe 2010 mit positivem und ohne Steuermessbetrag	26
G 4	Steuermessbetrag 2010 nach Rechtsformgruppen	26
G 5	Gewerbebetriebe/Betriebsstätten und deren Steuermessbetrag/Zerlegungsanteil 2010 nach Betriebssitz	27

Informationen zur Statistik

Ziel der Statistik

Die Gewerbesteuerstatistik dient zur Analyse von Struktur und Wirkung der Gewerbesteuer und ihrer wirtschaftlichen Bedeutung. Darüber hinaus wird sie zur Quantifizierung des zukünftigen Aufkommens bei geplanten Steuerrechtsänderungen sowie als eine der Grundlagen bei umfangreichen Steuersimulationsmodellen verwendet.

Rechtsgrundlagen

Gemäß dem Gesetz über Steuerstatistiken (StStatG) vom 11. Oktober 1995 (BGBl. I S. 1250, 1409) in seiner jeweils geltenden Fassung ist jährlich eine Bundesstatistik über die Gewerbesteuer durchzuführen. Die Rechtsgrundlagen für die Ermittlung der Gewerbesteuer bilden das Gewerbesteuergesetz (GewStG) in der Fassung der Bekanntmachung vom 15. Oktober 2002 (BGBl. I S. 4167) und das Einkommensteuergesetz (EStG) in der Fassung der Bekanntmachung vom 8. Oktober 2009 (BGBl. I S. 3366, S. 3862), jedes in seiner jeweils geltenden Fassung.

Erhebungsumfang

Bei der Gewerbesteuerstatistik handelt sich um eine Vollerhebung der Steuerveranlagungen, die aufgrund ihrer unmittelbaren Auswirkungen auf den Steuerpflichtigen eine sehr hohe Qualität haben. Die Daten werden als Sekundärerhebung im Rahmen der Steuerfestsetzung bei den Finanzämtern erhoben, d.h. die zu erfassenden Erhebungsmerkmale werden i.d.R. aus Veranlagungsbescheiden von der Finanzverwaltung entnommen und dadurch kosten- und zeitsparend für die statistische Aufbereitung zur Verfügung gestellt. Für die bis zur Schlussmeldung noch nicht erfassten Steuerpflichtigen sind Datenblätter entweder aufgrund von vorläufiger Veranlagung oder von Schätzungen ggf. durch Übernahme der Daten der vorjährigen Festsetzung/Zerlegung bereitzustellen.

Die Datenlieferung erfolgt auf elektronischem Wege von den zuständigen Finanzämtern über die Rechenzentren der Landesfinanzbehörden (in Rheinland-Pfalz: Landesamt für Steuern) an die statistischen Ämter der Länder.

Steuergegenstand der Gewerbesteuer und somit statistische Erhebungseinheit sind alle stehenden Gewerbebetriebe – darunter sind gewerbliche Unternehmen im Sinne des Einkommensteuergesetzes (§ 15 EStG) zu verstehen (vgl. § 2 Abs.1, Satz 1 und 2 GewStG) – und Reisegewerbebetriebe (§ 35a GewStG), soweit sie im Inland betrieben werden und für sie im Berichtsjahr ein Gewerbesteuerermessbetrag festgesetzt wurde.

Erhebungsmerkmale

Für die Gewerbesteuerstatistik werden ab 2010 jährlich von den Steuerpflichtigen folgende Erhebungsmerkmale erfasst:

- Gewinn/Verlust des Gewerbebetriebes, Hinzurechnungsbeträge, Kürzungsbeträge, Gewerbeertrag, Freibeträge, Steuermessbetrag nach dem Gewerbeertrag mit den im Besteuerungsverfahren festgestellten Angaben, nachrichtlich: vortragsfähiger Verlust zum 31.12. des Jahres;
- Sitz (Gemeinde), Rechtsform, Art der Ertragssteuerpflicht, Wirtschaftszweig, Organschaftsverhältnis;
- in Fällen der Zerlegung die beteiligten Gemeinden mit den Zerlegungsanteilen.

Regionale Darstellung

Die regionale Darstellung erfolgt unter Berücksichtigung der Zerlegung und nach dem Austausch der gebietsfremden Steuerpflichtigen bzw. Betriebsstätten. Der Austausch ist erforderlich, weil Gewerbesteuerpflichtige, die von einem rheinland-pfälzischen Finanzamt veranlagt werden, auch Betriebsstätten in anderen Bundesländern unterhalten können und umgekehrt Gewerbesteuerpflichtige, die von einem Finanzamt in einem anderen Bundesland veranlagt werden, auch in Rheinland-Pfalz Betriebsstätten besitzen können. Deshalb unterscheidet die Regionaltabelle Festsetzungen ohne Zerlegungsanteile und die Zerlegungsanteile. Die Anzahl der Steuerpflichtigen weicht in dieser Tabelle von der in den übrigen Tabellen ab, weil hier im Grundsatz jede einzelne Betriebsstätte erfasst wird.

Die Beachtung der Geheimhaltungsvorschriften und die Notwendigkeit, den Statistischen Bericht in einem überschaubaren Rahmen zu halten, machen es notwendig, die Angaben mehr oder minder stark zusammenzufassen.

Für nicht dargestellte Bereiche können, soweit es die Geheimhaltungsvorschriften erlauben, Ergebnisse auf Wunsch bis auf Gemeindeebene zur Verfügung gestellt werden

Berichtszeitraum/Periodizität

1. Januar bis 31. Dezember des Berichtsjahres. Ab dem Berichtsjahr 2010 findet die Erhebung der Gewerbesteuerstatistik jährlich statt.

Vergleichbarkeit

Räumliche Vergleichbarkeit

Die Gewerbesteuerstatistik wird für alle Bundesländer und Deutschland nach dem gleichen Verfahren durchgeführt. Die Ergebnisse der einzelnen Bundesländer sind daher räumlich vergleichbar. Einschränkungen können sich hier für Mehrbetriebsunternehmen/Organschaften ergeben. Diese haben zwar einen relativ geringen Anteil an der Anzahl aller Unternehmen, jedoch einen hohen Anteil am Gesamtertrag. Gewerbeerträge der Filialen, Zweigbetriebe oder Tochterunternehmen bei Organschaften werden nicht am jeweiligen Firmensitz, sondern von dem für den Sitz der Geschäftsleitung zuständigen Finanzamt zentral erfasst und im Rahmen der statistischen Aufbereitung über die Zerlegung den örtlichen Einheiten zugeteilt.

Zeitliche Vergleichbarkeit

Bei Vergleichen über Berichtsjahre können sich Änderungen des Steuerrechts niederschlagen. Eine Einschränkung der zeitlichen Vergleichbarkeit kann sich aufgrund von Veränderungen der wirtschaftlichen Zuordnung einzelner Unternehmen bzw. von Unternehmenszusammenschlüssen/-aufspaltungen ergeben, die keinen realwirtschaftlichen Hintergrund haben. Revisionen der Klassifikation der Wirtschaftszweige wurden zuletzt in den Jahren 1994 (Einführung der WZ 1993), 2002 (Einführung der WZ 2003) und 2009 (Einführung der WZ 2008) für die Gewerbesteuerstatistik übernommen. Nicht alle Positionen sind uneingeschränkt über einen Klassifikationswechsel hinweg vergleichbar.

Klassifikationen

Wirtschaftszweige

Grundlage für die Branchenstruktur ist die Klassifikation der Wirtschaftszweige (WZ 2008). Diese wird in einer leicht modifizierten Fassung zur Vergabe der sogenannten Gewerbekennzahlen (GKZ 2008) genutzt.

Rechtsformen

Für die Gliederung nach Rechtsformen stehen laufend fortgeschriebene Schlüsselnummern aus dem Grundinformationsdienst der Finanzverwaltung zur Verfügung.

Bei der Darstellung der Ergebnisse nach Rechtsformen wird unterschieden zwischen

- Einzelgewerbetreibenden,
- Personengesellschaften u.Ä.,
- Kapitalgesellschaften, Erwerbs- und Wirtschaftsgenossenschaften, Versicherungsvereine auf Gegenseitigkeit und
- sonstige juristische Personen des privaten Rechts,

die nach den Besteuerungsgrundlagen sowie Gewerbeertragsgruppen aufbereitet werden.

Größenklassen des Umsatzes

Die Zuordnung der Unternehmen nach Gewerbeertragsgrößenklassen erfolgt nach der Höhe des Gewerbeertrags.

Die Schichtung der Gewerbesteuerpflichtigen, ihrer Besteuerungsgrundlagen, ihres Gewerbeertrages und Steuermessbetrages erfolgt nach folgenden Größenklassen des Gewerbeertrages, wobei in der Darstellung zwischen Gewerbebetrieben mit einem Steuermessbetrag von Null Euro und denjenigen mit einem positiven Steuermessbetrag differenziert wird:

Gewerbebetriebe mit Steuermessbetrag = 0 Euro

davon	mit negativem	Gewerbeertrag
	ohne	Gewerbeertrag
	mit positivem	Gewerbeertrag

Gewerbebetriebe mit positivem Steuermessbetrag

davon mit Gewerbeertrag von...bis unter...Euro

	unter	5 000 Euro
5 000 Euro	bis unter	10 000 Euro
10 000 Euro	bis unter	15.000 Euro
15.000 Euro	bis unter	24 500 Euro
24.500 Euro	bis unter	50.000 Euro
50.000 Euro	bis unter	100 000 Euro
100 000 Euro	bis unter	500 000 Euro
500 000 Euro	bis unter	1 Mill. Euro
1 Mill. Euro	bis unter	5 Mill. Euro
5 Mill. Euro	und mehr	

Regionale Zuordnung

Die regionale Zuordnung erfolgt nach den Gemeindeschlüsselnummern aus dem Grundinformationsdienst der Finanzverwaltung. Als Gebietsstand wird der 31.12. des entsprechenden Erhebungsjahres zu Grunde gelegt.

Weil Gewerbebetriebe in der Gemeinde der Gewerbesteuer unterliegen, in der die Betriebsstätte unterhalten wird, ist bei Gewerbebetrieben mit Betriebsstätten in mehreren Gemeinden eine Zerlegung des Steuermessbetrages notwendig. Bei der regionalen Zuordnung wird deshalb nicht auf den Unternehmenssitz sondern auf den Sitz einer jeden Betriebsstätte abgestellt. Gemeindeergebnisse stehen für die Steuermessbeträge und Zerlegungsanteile zur Verfügung.

Glossar

Abgerundeter Gewerbeertrag

Der Gewerbeertrag ist gemäß § 7 Gewerbesteuergesetz (GewStG) der nach den Vorschriften des Einkommensteuergesetzes (EStG) oder des Körperschaftsteuergesetzes (KStG) zu ermittelnde Gewinn aus dem Gewerbebetrieb, vermehrt um die in § 8 GewStG aufgeführten Hinzurechnungen und vermindert um die in § 9 GewStG bezeichneten Kürzungen. Er beziffert die objektive Ertragskraft des steuerpflichtigen Gewerbebetriebes ohne Rücksicht darauf, wem der Betrieb gehört, wem die Erträge des Betriebes zufließen und wie die persönlichen Verhältnisse des Betriebsinhabers sind. Der so gebildete Gewerbeertrag ist auf volle 100 Euro abzurunden.

Betriebsstätten

Siehe Gewerbebetrieb und Zerlegungen.

Gewerbebetrieb

Gewerbebetrieb ist definiert als eine auf Gewinnerzielung ausgelegte, selbstständige und nachhaltige Betätigung mit der Beteiligung am allgemeinen wirtschaftlichen Verkehr. Als Gewerbebetrieb gilt stets und in vollem Umfang die Tätigkeit der Kapitalgesellschaften, der Erwerbs- und Wirtschaftsgenossenschaften, der Versicherungsvereine auf Gegenseitigkeit sowie der sonstigen juristischen Personen des privaten Rechts und der nichtrechtsfähigen Vereine, soweit sie einen wirtschaftlichen Geschäftsbetrieb unterhalten (§ 2 Abs. 2 und 3 GewStG). Gewinne aus Land- und Forstwirtschaft oder aus selbstständiger Arbeit im Sinne des § 18 EStG (unter anderem freiberufliche Tätigkeiten) unterliegen nicht der Gewerbesteuer. In einer ganzen Reihe von Fällen kommt darüber hinaus eine Befreiung von der Gewerbesteuer in Betracht. Sie sind im Einzelnen in § 3 des Gewerbesteuergesetzes geregelt.

Die stehenden Gewerbebetriebe unterliegen der Gewerbesteuer in der Gemeinde, in der eine Betriebsstätte zur Ausübung des stehenden Gewerbes unterhalten wird. Befinden sich Betriebsstätten desselben Gewerbebetriebes in mehreren Gemeinden oder erstreckt sich die Betriebsstätte über mehrere Gemeinden, so wird die Gewerbesteuer in jeder Gemeinde nach dem Teil des Steuermessbetrags erhoben, der auf sie entfällt. In diesen Fällen spricht man von einem Zerlegungsanteil des Steuermessbetrages. Hiervon wird die sogenannte „reine Festsetzung“ in den Fällen unterschieden, in denen zur Ausübung des Gewerbebetriebs nur eine Betriebsstätte unterhalten wird.

Gewerbesteuer

Die Gewerbesteuer ist eine Gemeindesteuer, der insbesondere jeder stehende im Inland betriebene Gewerbebetrieb gemäß § 2 Abs.1, Satz 1 Gewerbesteuergesetz (GewStG) unterliegt. Besteuert wird die Ertragskraft des Gewerbebetriebes. Steuerschuldner ist gemäß § 5 GewStG der Unternehmer, für dessen Rechnung das Gewerbe betrieben wird. Die Steuerbemessungsgrundlage ist der Gewerbeertrag gemäß § 6 GewStG. Der Steuertarif ergibt sich aus der Steuermesszahl gemäß § 11 Abs. 2 GewStG (3,5 Prozent seit dem 1. Januar 2008) und dem von jeder Gemeinde individuell festzulegenden Hebesatz.

Für die Ermittlung der Gewerbesteuerschuld gilt folgendes vereinfachtes Schema:

Gewinn aus Gewerbebetrieb (ermittelt aus EStG bzw. KStG)
+ Hinzurechnungen nach § 8 GewStG
./. Kürzungen nach § 9 GewStG
./. Verlustverbrauch nach § 10a GewStG
= Gewerbeertrag (abzurunden auf volle 100 Euro)
./. Freibetrag nach § 11 GewStG (max. 24.500 Euro)
= Gewerbeertrag nach Freibetragsabzug (Gewerbeertrag darf hierdurch nicht negativ werden)
x Steuermesszahl
= Gewerbesteuermessbetrag
x Hebesatz der jeweiligen Gemeinde
= Gewerbesteuerschuld

Gewogener Durchschnittshebesatz

Der gewogene landesdurchschnittliche Hebesatz der Gewerbesteuer ergibt sich dadurch, dass die Summe des Istaufkommens über alle Gemeinden durch die Summe der entsprechenden Grundbeträge dividiert und mit 100 multipliziert wird:

$$\text{Landesdurchschnittlicher Hebesatz in \%} = \frac{\sum \text{Istaufkommen}}{\sum \text{Grundbeträge}} \times 100$$

Als Grundbetrag bezeichnet man den mit dem Faktor 100 multiplizierten Quotienten aus dem gemeindlichen Istaufkommen und Hebesatz in %. Der Grundbetrag kann daher als ein fiktiver, aus dem Gewerbesteueraufkommen abgeleiteter Messbetrag interpretiert werden.

Organgesellschaften

Zusammen mit ihrem Organträger bilden die Organgesellschaften analog der Regelung im Körperschaftsteuergesetz (KStG) eine Organschaft (§ 2 Abs. 2, Satz 2 GewStG) und werden als ein Steuerpflichtiger zusammen veranlagt, wobei auch die Organgesellschaften eigene Erklärungen abgeben. Dabei wird der Gewerbeertrag jeder Organgesellschaft getrennt ermittelt und dem Organträger zur Berechnung des Steuermessbetrags nach dem Gewerbeertrag zugerechnet.

Reine Festsetzungen

Siehe Gewerbebetrieb.

Steuermessbetrag

Der Steuermessbetrag ist gemäß § 11 Abs. 1, Satz 2 GewStG durch Anwendung der Steuermesszahl auf den Gewerbeertrag zu ermitteln. Der Gewerbeertrag ist dazu gemäß § 11 Abs. 1, Satz 3 GewStG auf volle 100 Euro nach unten abzurunden und bei natürlichen Personen sowie bei Personengesellschaften um einen Freibetrag in Höhe von aktuell 24.500 Euro und bei bestimmten Körperschaften um einen Freibetrag von aktuell 5.000 Euro, höchstens jedoch in Höhe des abgerundeten Gewerbeertrags, zu kürzen. Der Gewerbeertrag nach Freibetragsabzug wird mit der einheitlichen Steuermesszahl von zurzeit 3,5% multipliziert. Ausgehend von diesem Messbetrag wird dann von der Gemeinde die Gewerbesteuer ausgerechnet und festgesetzt (s.a. oben Gewerbesteuer).

Zerlegungen

Unterhält ein Gewerbebetrieb zur Ausübung des Gewerbes Betriebsstätten in mehreren Gemeinden, so ist der Steuermessbetrag gemäß § 28 Abs. 1 GewStG in die auf die einzelnen Gemeinden entfallenden Anteile zu zerlegen. Das gilt auch in den Fällen, in denen eine Betriebsstätte sich über mehrere Gemeinden erstreckt hat oder eine Betriebsstätte innerhalb eines Erhebungszeitraums von einer Gemeinde in eine andere Gemeinde verlegt worden ist. Zerlegungsmaßstab sind i.d.R. die in den einzelnen Gemeinden anfallenden Arbeitslöhne (§ 29 GewStG).

Wirtschaftsabschnitte	Steuer- pflichtige	Gewinn			Verlust		Verlustverbrauch		Abgerundeter Gewerbeertrag		
									ohne	negativ	positiv
	Anzahl	1 000 EUR			Anzahl	1 000 EUR	Anzahl	1 000 EUR	Anzahl		
A Land- und Forstwirtschaft, Fischerei	1 829	1 321	52 173	508	- 11 488	276	4 001	202	510	1 117	
B Bergbau und Gewinnung von Steinen und Erden	185	140	70 802	45	- 6 709	36	5 211	31	48	106	
C Verarbeitendes Gewerbe	15 289	12 201	5 318 486	3 088	- 535 465	2 221	235 454	1 763	3 142	10 384	
D Energieversorgung	3 377	1 468	266 207	1 909	- 88 714	845	12 014	724	1 909	744	
E Wasserversorgung; Abwasser- und Abfallentsorgung und Beseitigung von Umweltverschmutzungen	492	387	77 504	105	- 28 737	72	5 533	64	108	320	
F Baugewerbe	17 395	14 821	863 498	2 574	- 104 493	2 132	64 238	1 678	2 626	13 091	
G Handel; Instandhaltung und Reparatur von Kfz	31 977	25 021	1 983 797	6 956	- 239 762	4 506	225 019	3 619	7 063	21 295	
H Verkehr und Lagerei	4 797	3 962	250 047	835	- 62 795	533	15 601	427	841	3 529	
I Gastgewerbe	10 873	8 777	304 445	2 096	- 55 519	1 146	14 466	912	2 108	7 853	
J Information und Kommunikation	4 952	3 645	392 409	1 307	- 73 365	794	33 504	675	1 389	2 888	
K Erbringung von Finanz- und Versicherungsdienstleistungen	7 625	6 521	1 985 059	1 104	- 174 124	591	65 526	591	1 863	5 171	
L Grundstücks- und Wohnungswesen	7 869	5 184	454 785	2 685	- 339 112	1 261	58 888	1 502	3 020	3 347	
M Erbringung von freiberuflichen, wissenschaftlichen und technischen Dienstleistungen	12 807	9 694	674 141	3 113	- 169 380	1 761	61 606	1 694	5 080	6 033	
N Erbringung von sonstigen wirtschaftlichen Dienstleistungen	7 533	5 996	369 243	1 537	- 55 021	949	16 611	793	1 563	5 177	
P Erziehung und Unterricht	659	440	17 990	219	- 6 191	101	1 152	89	221	349	
Q Gesundheits- und Sozialwesen	1 028	652	60 905	376	- 22 286	177	3 492	184	382	462	
R Kunst, Unterhaltung und Erholung	2 331	1 713	72 817	618	- 49 567	363	7 628	348	614	1 369	
S Erbringung von sonstigen Dienstleistungen	6 308	5 045	171 238	1 263	- 25 803	691	5 941	573	1 277	4 458	
A-S Wirtschaftszweige insgesamt	137 326	106 988	13 385 547	30 338	- 2 048 531	18 455	835 887	15 869	33 764	87 693	

Wirtschaftsabschnitte	Abgerundeter Gewerbeertrag			Freibetrag		Steuermessbetrag			Vortragsfähiger Verlust zum 31.12.	
	insgesamt	negativ	positiv			Null	positiv		positiv	
	1 000 EUR			Anzahl	1 000 EUR	Anzahl	1 000 EUR	Anzahl	1 000 EUR	
A Land- und Forstwirtschaft, Fischerei	38 426	- 10 806	49 231	1 057	20 121	1 185	644	1 019	697	44 135
B Bergbau und Gewinnung von Steinen und Erden	45 776	- 6 040	51 815	66	1 423	93	92	1 764	76	71 817
C Verarbeitendes Gewerbe	5 309 407	- 412 485	5 721 892	7 917	166 889	7 335	7 954	194 420	4 760	3 028 783
D Energieversorgung	155 290	- 73 721	229 011	654	7 167	3 036	341	7 764	2 586	390 987
E Wasserversorgung; Abwasser- und Abfallentsorgung und Beseitigung von Umweltverschmutzungen	96 113	- 17 085	113 197	198	3 745	208	284	3 831	165	146 149
F Baugewerbe	679 541	- 112 858	792 399	10 952	234 764	7 564	9 831	19 514	4 109	726 803
G Handel; Instandhaltung und Reparatur von Kfz	1 658 520	- 309 988	1 968 508	17 921	365 348	16 961	15 016	56 105	10 304	1 520 589
H Verkehr und Lagerei	186 004	- 60 828	246 833	2 945	62 002	2 263	2 534	6 468	1 192	283 923
I Gastgewerbe	243 385	- 52 457	295 842	7 540	144 834	6 278	4 595	5 284	2 876	269 504
J Information und Kommunikation	561 815	- 45 488	607 303	2 109	42 779	2 774	2 178	19 758	1 969	522 203
K Erbringung von Finanz- und Versicherungsdienstleistungen	1 974 351	- 78 993	2 053 344	4 621	101 297	3 564	4 061	68 321	2 347	674 055
L Grundstücks- und Wohnungswesen	- 66 231	- 329 151	262 920	2 784	53 847	5 667	2 202	7 317	4 152	1 267 140
M Erbringung von freiberuflichen, wissenschaftlichen und technischen Dienstleistungen	380 204	- 163 298	543 502	4 093	83 194	8 153	4 654	16 109	6 442	832 574
N Erbringung von sonstigen wirtschaftlichen Dienstleistungen	310 296	- 47 799	358 095	4 442	91 704	3 835	3 698	9 323	2 229	232 553
P Erziehung und Unterricht	12 116	- 5 532	17 648	279	5 052	441	218	441	297	22 476
Q Gesundheits- und Sozialwesen	21 840	- 23 489	45 329	362	5 290	729	299	1 401	517	226 764
R Kunst, Unterhaltung und Erholung	67 943	- 33 622	101 565	1 249	21 493	1 537	794	2 802	904	204 547
S Erbringung von sonstigen Dienstleistungen	143 263	- 25 139	168 402	4 183	77 856	3 811	2 497	3 168	1 745	311 286
A-S Wirtschaftszweige insgesamt	11 818 058	- 1 808 780	13 626 838	73 372	1 488 805	75 434	61 892	424 808	47 367	10 776 289

1 Ohne gesonderten Ausweis der Organgesellschaften.

Besteuerungsgrundlagen	Steuerpflichtige Gewerbebetriebe insgesamt		Gewerbebetriebe mit Steuermessbetrag = 0			
			zusammen		davon mit negativem Gewerbeertrag	
	Anzahl	1 000 EUR	Anzahl	1 000 EUR	Anzahl	1 000 EUR
Gewinn aus Gewerbebetrieb	106 988	13 385 547	45 280	1 346 627	3 780	466 786
Verlust aus Gewerbebetrieb	30 338	-2 048 531	30 154	-1 685 019	29 984	-1 643 871
Unterschiedsbetrag i.S.d. § 5a Abs. 4 EStG	-	-	-	-	-	-
Sondervergütungen nach § 5a Abs. 4a EStG	4	-8	3	.	2	.
Hinzurechnungen zum Gewinn nach § 8 GewStG						
Nr. 1: Finanzierungsanteile						
Nr. 1a: Entgelte für Schulden	82 238	2 098 372	39 848	693 516	17 502	456 190
Nr. 1b: Renten und dauernde Lasten	218	2 089	83	726	33	351
Nr. 1c: Gewinnanteil des stillen Gesellschafters	527	24 519	203	3 258	103	1 326
Nr. 1d: ein Fünftel der Miet-/Pachtzinsen für bewegliche Wirtschaftsgüter	45 228	262 026	17 992	83 007	7 891	48 669
Nr. 1e: die Hälfte der Miet-/Pachtzinsen für unbewegliche Wirtschaftsgüter	58 248	1 038 638	25 720	286 420	11 241	158 988
Nr. 1f: ein Viertel der Aufwendungen für Konzessionen/Lizenzen	2 423	84 724	895	8 765	486	6 681
Finanzierungsanteile zusammen	94 003	3 510 369	45 351	1 075 692	19 849	672 205
Freibetrag nach § 8 Nr. 1 GewStG	93 992	1 478 514	45 341	633 278	19 841	341 276
anzurechnende Finanzierungsanteile nach § 8 Nr. 1 GewStG, davon 25 v.H.	4 152	508 149	1 606	110 774	1 014	82 894
Nr. 4: Gewinnanteile der persönlich haftenden Gesellschafter einer KGaA	4	14 345	1	.	1	.
Nr. 5: Gewinnanteile (Dividenden) und diesen gleichgestellten Bezüge und erhaltenen Leistungen	2 278	129 641	882	14 462	484	10 942
Nr. 8: Anteil am Verlust von Personengesellschaften	473	132 029	282	89 298	202	63 723
Nr. 9: Zuwendungen i.S.d. § 9 Abs. 1 KStG	8 755	50 296	3 473	3 492	2 092	2 168
Nr. 10: Gewinnminderung bei Beteiligungsbesitz	6	25	3	10	1	.
Nr. 12: Ausländische Steuern	18	25	10	18	4	1
§ 9 GewStG						
Nr. 3: Neg. Teil des Gewerbeertrags ausländischer Betriebsstätten	8	2 044	3	320	3	320
Hinzurechnungen zusammen	12 998	836 553	5 416	.	3 267	.
Summe Gewinn und Hinzurechnungen	134 586	12 173 561	72 696	- 113 682	33 746	-1 010 699
Kürzungen des Gewinns und der Hinzurechnungen						
Nr.1 S. 1: Einheitswerts des Grundbesitzes, davon 1,2 v.H.	12 729	87 055	5 091	35 870	2 305	26 121
Nr.1 S. 2 u. 3: Erweiterte Kürzung bei Grundstücksunternehmen	616	118 300	584	107 618	44	10 229
Nr. 2: Anteile am Gewinn von Personengesellschaften	5 942	1 652 197	4 996	513 053	4 333	420 048
Nr. 2a: Gewinn aus Anteilen an nicht steuerbefreiten inländischen Kapitalgesellschaften	732	208 918	287	116 470	137	85 728
Nr. 2b: Dem Gewerbeertrag einer KGaA hinzugerechnete Gewinnanteile	8	14 416	3	7 938	2	.
Nr. 3: Positiver Teil des Gewerbeertrags ausländischer Betriebsstätten	22	4 959	7	988	3	.
Nr. 5: Abziehbare Zuwendungen	14 892	62 538	4 810	4 640	2 511	2 800
Nr. 7 u. 8: Gewinn aus Anteilen ausländischer Kapitalgesellschaften	40	6 778	17	4 050	13	3 106
Kürzungen zusammen	30 743	2 155 161	14 582	790 627	8 693	556 752
Summe Gewinn, Hinzurechnungen und Kürzungen	133 993	10 018 399	72 103	- 904 309	33 763	-1 567 451
Gewerbeertrag/-verlust, Verlustverbrauch, Freibetrag und Steuermessbetrag						
Gewerbeertrag aus dem Betrieb von Handelsschiffen im internationalen Verkehr	5	.	2	.	2	.
Gewerbeertrag bei öffentlich-rechtlichen Rundfunkanstalten	1	.	-	-	-	-
Nicht ausgleichsfähiger Gewerbeverlust § 10a S. 10 GewStG i.V.m. § 8c KStG	5	188	5	188	3	.
Verlustanteil ausgeschiedener Gesellschafter	77	1 425	77	1 425	67	1 389
Nicht ausgleichsfähiger Gewerbeverlust bei Abspaltung § 10a S. 10 GewStG i.V.m. § 8c KStG	208	29 768	206	.	193	5 846
Gewerbeertrag der Organgesellschaften	482	2 659 861	183	- 89 152	129	- 100 786
Gewerbeertrag der Organgesellschaften, hier Korrekturbeträge wegen § 8b KStG	62	- 85 131	15	- 70 847	12	- 70 697
Verlustverbrauch nach § 10a GewStG	18 455	835 887	14 988	415 919	1	.
Maßgeblicher Gewerbeertrag aus den Spartensummen	1	.	-	-	-	-
Abgerundeter Gewerbeertrag	137 326	11 818 058	75 434	-1 473 178	33 764	-1 808 780
Freibetrag für den Gewerbeertrag	73 372	1 488 805	25 801	335 602	-	-
Verbleibender Betrag nach Abzug des Freibetrags	95 656	10 329 253	33 764	-1 808 780	33 764	-1 808 780
Steuermessbetrag	137 326	424 808	75 434	-	33 764	-
Nachrichtlich						
Festgestellter vortragsfähiger Verlust zum 31.12.	47 367	10 776 289	47 276	9 670 040	33 696	6 867 226

1 Ohne gesonderten Ausweis der Organgesellschaften.

Besteuerungsgrundlagen	Gewerbebetriebe mit Steuermessbetrag = 0				Gewerbebetriebe mit positivem Steuermessbetrag	
	davon					
	ohne Gewerbeertrag		mit positivem Gewerbeertrag			
	Anzahl	1 000 EUR	Anzahl	1 000 EUR	Anzahl	1 000 EUR
Gewinn aus Gewerbebetrieb	15 714	487 136	25 786	392 705	61 708	12 038 920
Verlust aus Gewerbebetrieb	155	- 40 068	15	- 1 080	184	- 363 511
Unterschiedsbetrag i.S.d. § 5a Abs. 4 EStG	-	-	-	-	-	-
Sondervergütungen nach § 5a Abs. 4a EStG	-	-	1	.	1	.
Hinzurechnungen zum Gewinn nach § 8 GewStG						
Nr. 1: Finanzierungsanteile						
Nr. 1a: Entgelte für Schulden	8 047	167 424	14 299	69 902	42 390	1 404 856
Nr. 1b: Renten und dauernde Lasten	16	268	34	107	135	1 363
Nr. 1c: Gewinnanteil des stillen Gesellschafters	60	1 727	40	205	324	21 261
Nr. 1d: ein Fünftel der Miet-/Pachtzinsen für bewegliche Wirtschaftsgüter	4 060	25 328	6 041	9 010	27 236	179 020
Nr. 1e: die Hälfte der Miet-/Pachtzinsen für unbewegliche Wirtschaftsgüter	5 465	85 106	9 014	42 326	32 528	752 218
Nr. 1f: ein Viertel der Aufwendungen für Konzessionen/Lizenzen	254	1 860	155	224	1 528	75 960
Finanzierungsanteile zusammen	8 913	281 713	16 589	121 774	48 652	2 434 677
Freibetrag nach § 8 Nr. 1 GewStG	8 911	182 703	16 589	109 299	48 651	845 236
anzurechnende Finanzierungsanteile nach § 8 Nr. 1 GewStG, davon 25 v.H.	526	24 761	66	3 119	2 546	397 375
Nr. 4: Gewinnanteile der persönlich haftenden Gesellschafter einer KGaA	-	-	-	-	3	.
Nr. 5: Gewinnanteile (Dividenden) und diesen gleichgestellten Bezüge und erhaltenen Leistungen	314	3 475	84	46	1 396	115 178
Nr. 8: Anteil am Verlust von Personengesellschaften	74	25 480	6	95	191	42 730
Nr. 9: Zuwendungen i.S.d. § 9 Abs. 1 KStG	1 352	1 311	29	13	5 282	46 804
Nr. 10: Gewinnminderung bei Beteiligungsbesitz	1	.	1	.	3	15
Nr. 12: Ausländische Steuern	5	.	1	.	8	7
§ 9 GewStG						
Nr. 3: Neg. Teil des Gewerbeertrags ausländischer Betriebsstätten	-	-	-	-	5	1 724
Hinzurechnungen zusammen	1 966	55 044	183	.	7 582	.
Summe Gewinn und Hinzurechnungen	13 149	502 112	25 801	394 905	61 890	12 287 242
Kürzungen des Gewinns und der Hinzurechnungen						
Nr.1 S. 1: Einheitswerts des Grundbesitzes, davon 1,2 v.H.	909	7 143	1 877	2 606	7 638	51 186
Nr.1 S. 2 u. 3: Erweiterte Kürzung bei Grundstücksunternehmen	504	88 008	36	9 381	32	10 682
Nr. 2: Anteile am Gewinn von Personengesellschaften	612	81 648	51	11 357	946	1 139 145
Nr. 2a: Gewinn aus Anteilen an nicht steuerbefreiten inländischen Kapitalgesellschaften	59	22 807	91	7 935	445	92 447
Nr. 2b: Dem Gewerbeertrag einer KGaA hinzugerechnete Gewinnanteile	1	.	-	-	5	6 478
Nr. 3: Positiver Teil des Gewerbeertrags ausländischer Betriebsstätten	2	.	2	.	15	3 972
Nr. 5: Abziehbare Zuwendungen	1 552	1 487	747	353	10 082	57 897
Nr. 7 u. 8: Gewinn aus Anteilen ausländischer Kapitalgesellschaften	3	808	1	136	23	2 728
Kürzungen zusammen	3 317	201 991	2 572	31 884	16 161	1 364 534
Summe Gewinn, Hinzurechnungen und Kürzungen	12 539	300 121	25 801	363 021	61 890	10 922 708
Gewerbeertrag/-verlust, Verlustverbrauch, Freibetrag und Steuermessbetrag						
Gewerbeertrag aus dem Betrieb von Handelsschiffen im internationalen Verkehr	-	-	-	-	3	1
Gewerbeertrag bei öffentlich-rechtlichen Rundfunkanstalten	-	-	-	-	1	.
Nicht ausgleichsfähiger Gewerbeverlust § 10a S. 10 GewStG i.V.m. § 8c KStG	2	.	-	-	-	-
Verlustanteil ausgeschiedener Gesellschafter	10	36	-	-	-	-
Nicht ausgleichsfähiger Gewerbeverlust bei Abspaltung § 10a S. 10 GewStG i.V.m. § 8c KStG	13	832	-	-	2	.
Gewerbeertrag der Organgesellschaften	51	11 651	3	- 16	299	2 749 012
Gewerbeertrag der Organgesellschaften, hier Korrekturbeträge wegen § 8b KStG	3	- 150	-	-	47	- 14 284
Verlustverbrauch nach § 10a GewStG	12 313	312 628	2 674	.	3 467	419 968
Maßgeblicher Gewerbeertrag aus den Spartensummen	-	-	-	-	1	.
Abgerundeter Gewerbeertrag	15 869	-	25 801	335 602	61 892	13 291 236
Freibetrag für den Gewerbeertrag	-	-	25 801	335 602	47 571	1 153 203
Verbleibender Betrag nach Abzug des Freibetrags	-	-	-	-	61 892	12 138 033
Steuermessbetrag	15 869	-	25 801	-	61 892	424 808
Nachrichtlich						
Festgestellter vortragsfähiger Verlust zum 31.12.	13 563	2 776 635	17	26 178	91	1 106 249
1 Ohne gesonderten Ausweis der Organgesellschaften.						

1 Ohne gesonderten Ausweis der Organgesellschaften.

Gewerbeertrag Gewerbeertragsgrößenklassen (von ... bis unter ... EUR)	A Land- und Forstwirtschaft, Fischerei	B Bergbau und Gewinnung von Steinen und Erden	C Verarbeitendes Gewerbe	D Energieversorgung	E Wasservers.; Abwasser- und Abfallentsorg. u. Beseit. von Umweltversch.	F Baugewerbe
---	---	---	--------------------------------	------------------------	---	-----------------

Steuerpflichtige Gewerbebetriebe / Anzahl						
mit Steuermessbetrag von Null	1 185	93	7 335	3 036	208	7 564
mit negativem Gewerbeertrag	510	48	3 142	1 909	108	2 626
ohne Gewerbeertrag	202	31	1 763	724	64	1 678
mit positivem Gewerbeertrag	473	14	2 430	403	36	3 260
mit positivem Steuermessbetrag	644	92	7 954	341	284	9 831
unter 5 000	9	7	245	16	6	294
5 000 – 10 000	10	4	167	17	13	241
10 000 – 15 000	7	2	150	6	8	202
15 000 – 24 500	8	2	214	10	13	271
24 500 – 50 000	340	9	2 842	115	74	4 619
50 000 – 100 000	185	20	2 017	78	57	2 748
100 000 – 500 000	81	30	1 633	67	84	1 335
500 000 – 1 000 000	3	8	299	8	15	75
1 000 000 – 5 000 000	1	8	292	14	10	43
5 000 000 und mehr	-	2	95	10	4	3
Insgesamt	1 829	185	15 289	3 377	492	17 395

Abgerundeter Gewerbeertrag / 1 000 EUR						
mit Steuermessbetrag von Null	- 4 895	- 5 891	- 379 868	- 71 804	- 16 587	- 66 478
mit negativem Gewerbeertrag	- 10 806	- 6 040	- 412 485	- 73 721	- 17 085	- 112 858
ohne Gewerbeertrag	-	-	-	-	-	-
mit positivem Gewerbeertrag	5 910	149	32 617	1 917	498	46 379
mit positivem Steuermessbetrag	43 321	51 666	5 689 275	227 094	112 699	746 019
unter 5 000	16	11	534	36	9	660
5 000 – 10 000	73	24	1 233	119	94	1 740
10 000 – 15 000	.	.	1 850	67	99	2 510
15 000 – 24 500	150	.	4 190	190	260	5 203
24 500 – 50 000	12 016	367	102 087	4 038	2 604	164 086
50 000 – 100 000	12 409	1 437	139 655	5 442	3 967	189 204
100 000 – 500 000	15 479	7 338	336 325	14 139	17 476	237 622
500 000 – 1 000 000	1 796	5 148	210 910	5 667	10 276	51 221
1 000 000 – 5 000 000	.	19 259	595 744	31 252	19 132	74 453
5 000 000 und mehr	-	.	4 296 748	166 145	58 783	19 320
Insgesamt	38 426	45 776	5 309 407	155 290	96 113	679 541

Steuermessbetrag / 1 000 EUR						
mit Steuermessbetrag von Null	-	-	-	-	-	-
mit negativem Gewerbeertrag	-	-	-	-	-	-
ohne Gewerbeertrag	-	-	-	-	-	-
mit positivem Gewerbeertrag	-	-	-	-	-	-
mit positivem Steuermessbetrag	1 019	1 764	194 420	7 764	3 831	19 514
unter 5 000	1	0	19	1	0	23
5 000 – 10 000	2	1	43	2	3	61
10 000 – 15 000	.	.	65	2	3	87
15 000 – 24 500	5	.	146	6	8	181
24 500 – 50 000	136	8	1 434	57	45	2 115
50 000 – 100 000	287	39	3 452	137	111	4 534
100 000 – 500 000	479	241	10 884	455	581	7 487
500 000 – 1 000 000	60	173	7 269	196	354	1 755
1 000 000 – 5 000 000	.	670	20 760	1 093	668	2 596
5 000 000 und mehr	-	.	150 349	5 815	2 056	675
Insgesamt	1 019	1 764	194 420	7 764	3 831	19 514

1 Ohne gesonderten Ausweis der Organgesellschaften.

noch:
T 3

Gewerbsteuerpflichtige¹, deren Gewerbeertrag und Steuermessbetrag 2010
nach Gewerbeertragsgrößenklassen und Wirtschaftsabschnitten

Gewerbeertrag Gewerbeertragsgrößenklassen (von ... bis unter ... EUR)	G Handel; Instandhaltung und Reparatur von Kfz	H Verkehr und Lagerei	I Gastgewerbe	J Information und Kommuni- kation	K Erbringung von Finanz- und Versicherungs- dienst- leistungen	L Grundstücks- und Wohnungs- wesen
---	--	-----------------------------	------------------	---	---	--

Steuerpflichtige Gewerbebetriebe / Anzahl						
mit Steuermessbetrag von Null	16 961	2 263	6 278	2 774	3 564	5 667
mit negativem Gewerbeertrag	7 063	841	2 108	1 389	1 863	3 020
ohne Gewerbeertrag	3 619	427	912	675	591	1 502
mit positivem Gewerbeertrag	6 279	995	3 258	710	1 110	1 145
mit positivem Steuermessbetrag	15 016	2 534	4 595	2 178	4 061	2 202
unter 5 000	480	92	67	139	175	135
5 000 – 10 000	371	62	131	75	60	76
10 000 – 15 000	269	49	67	91	32	62
15 000 – 24 500	337	58	58	84	40	58
24 500 – 50 000	6 124	1 163	2 817	826	1 760	962
50 000 – 100 000	3 968	639	1 089	541	1 267	517
100 000 – 500 000	3 023	417	345	347	569	327
500 000 – 1 000 000	248	32	13	35	30	30
1 000 000 – 5 000 000	171	21	8	31	61	30
5 000 000 und mehr	25	1	-	9	67	5
Insgesamt	31 977	4 797	10 873	4 952	7 625	7 869

Abgerundeter Gewerbeertrag / 1 000 EUR						
mit Steuermessbetrag von Null	- 229 286	- 46 444	- 9 536	- 36 809	- 63 073	- 315 207
mit negativem Gewerbeertrag	- 309 988	- 60 828	- 52 457	- 45 488	- 78 993	- 329 151
ohne Gewerbeertrag	-	-	-	-	-	-
mit positivem Gewerbeertrag	80 702	14 385	42 921	8 679	15 920	13 945
mit positivem Steuermessbetrag	1 887 806	232 448	252 921	598 623	2 037 424	248 976
unter 5 000	1 074	199	158	293	286	288
5 000 – 10 000	2 747	447	953	554	428	545
10 000 – 15 000	3 305	595	819	1 108	408	760
15 000 – 24 500	6 492	.	1 085	1 599	808	1 124
24 500 – 50 000	215 907	41 029	97 856	29 348	62 661	33 844
50 000 – 100 000	275 797	43 740	72 816	38 149	88 117	35 030
100 000 – 500 000	577 704	79 300	57 982	67 529	91 079	63 555
500 000 – 1 000 000	171 871	22 332	8 211	25 395	21 227	19 213
1 000 000 – 5 000 000	337 663	38 679	13 041	65 635	134 919	54 204
5 000 000 und mehr	295 247	.	-	369 014	1 637 491	40 413
Insgesamt	1 658 520	186 004	243 385	561 815	1 974 351	- 66 231

Steuermessbetrag / 1 000 EUR						
mit Steuermessbetrag von Null	-	-	-	-	-	-
mit negativem Gewerbeertrag	-	-	-	-	-	-
ohne Gewerbeertrag	-	-	-	-	-	-
mit positivem Gewerbeertrag	-	-	-	-	-	-
mit positivem Steuermessbetrag	56 105	6 468	5 284	19 758	68 321	7 317
unter 5 000	37	7	5	10	10	10
5 000 – 10 000	94	15	18	19	15	18
10 000 – 15 000	114	21	22	38	14	26
15 000 – 24 500	227	.	34	56	28	39
24 500 – 50 000	2 791	511	1 054	423	735	428
50 000 – 100 000	6 652	1 046	1 653	960	2 033	841
100 000 – 500 000	18 202	2 534	1 767	2 179	2 744	2 014
500 000 – 1 000 000	5 893	771	277	877	733	648
1 000 000 – 5 000 000	11 768	1 349	454	2 283	4 704	1 881
5 000 000 und mehr	10 327	.	-	12 912	57 306	1 412
Insgesamt	56 105	6 468	5 284	19 758	68 321	7 317

1 Ohne gesonderten Ausweis der Organgesellschaften.

noch:
T 3

Gewerbsteuerpflichtige¹, deren Gewerbeertrag und Steuermessbetrag 2010
nach Gewerbeertragsgrößenklassen und Wirtschaftsabschnitten

Gewerbeertrag Gewerbeertragsgrößenklassen (von ... bis unter ... EUR)	M Erbringung von freiberuflichen, wissenschaftl. und technischen Dienstleist.	N Erbringung von sonstigen wirtschaftl. Dienst- leistungen	P Erziehung und Unterricht	Q Gesundheits- und Sozialwesen	R Kunst, Unterhaltung und Erholung	S Erbringung von sonstigen Dienst- leistungen
---	--	---	-------------------------------------	--------------------------------------	---	---

Steuerpflichtige Gewerbebetriebe / Anzahl						
mit Steuermessbetrag von Null	8 153	3 835	441	729	1 537	3 811
mit negativem Gewerbeertrag	5 080	1 563	221	382	614	1 277
ohne Gewerbeertrag	1 694	793	89	184	348	573
mit positivem Gewerbeertrag	1 379	1 479	131	163	575	1 961
mit positivem Steuermessbetrag	4 654	3 698	218	299	794	2 497
unter 5 000	570	113	25	8	29	57
5 000 – 10 000	215	91	17	26	45	86
10 000 – 15 000	140	77	3	14	30	62
15 000 – 24 500	198	79	11	18	23	46
24 500 – 50 000	1 669	1 717	106	104	397	1 526
50 000 – 100 000	1 042	1 129	33	67	173	534
100 000 – 500 000	719	428	19	45	86	169
500 000 – 1 000 000	54	35	2	8	5	8
1 000 000 – 5 000 000	36	22	2	8	4	8
5 000 000 und mehr	11	7	-	1	2	1
Insgesamt	12 807	7 533	659	1 028	2 331	6 308

Abgerundeter Gewerbeertrag / 1 000 EUR						
mit Steuermessbetrag von Null	- 146 035	- 28 412	- 3 930	- 22 021	- 27 149	247
mit negativem Gewerbeertrag	- 163 298	- 47 799	- 5 532	- 23 489	- 33 622	- 25 139
ohne Gewerbeertrag	-	-	-	-	-	-
mit positivem Gewerbeertrag	17 264	19 387	1 601	1 468	6 472	25 386
mit positivem Steuermessbetrag	526 239	338 708	16 047	43 861	95 092	143 016
unter 5 000	1 019	199	42	21	63	111
5 000 – 10 000	1 534	649	135	202	332	609
10 000 – 15 000	1 691	928	38	174	364	760
15 000 – 24 500	3 867	1 525	219	334	433	898
24 500 – 50 000	59 175	60 828	3 670	3 681	13 847	51 817
50 000 – 100 000	71 481	77 134	2 332	4 594	11 608	35 922
100 000 – 500 000	132 847	81 654	2 752	9 696	16 257	28 461
500 000 – 1 000 000	35 276	25 216
1 000 000 – 5 000 000	77 769	36 784	.	13 619	7 655	13 378
5 000 000 und mehr	141 581	53 792	-	.	.	.
Insgesamt	380 204	310 296	12 116	21 840	67 943	143 263

Steuermessbetrag / 1 000 EUR						
mit Steuermessbetrag von Null	-	-	-	-	-	-
mit negativem Gewerbeertrag	-	-	-	-	-	-
ohne Gewerbeertrag	-	-	-	-	-	-
mit positivem Gewerbeertrag	-	-	-	-	-	-
mit positivem Steuermessbetrag	16 109	9 323	441	1 401	2 802	3 168
unter 5 000	36	7	1	1	2	4
5 000 – 10 000	52	22	5	5	6	13
10 000 – 15 000	59	32	1	5	9	22
15 000 – 24 500	134	53	7	10	13	29
24 500 – 50 000	863	768	47	56	165	549
50 000 – 100 000	1 812	1 813	59	125	278	825
100 000 – 500 000	4 274	2 601	82	325	507	878
500 000 – 1 000 000	1 215	865
1 000 000 – 5 000 000	2 713	1 282	.	475	266	467
5 000 000 und mehr	4 951	1 880	-	.	.	.
Insgesamt	16 109	9 323	441	1 401	2 802	3 168

1 Ohne gesonderten Ausweis der Organgesellschaften.

Gewerbeertrag Gewerbeertragsgrößenklassen (von ... bis unter ... EUR)	Insgesamt	Einzelgewerbe- treibende	Personen- gesellschaften	Kapital- gesellschaften ²	Übrige juristische Personen
---	-----------	-----------------------------	-----------------------------	---	--------------------------------

Steuerpflichtige Gewerbebetriebe / Anzahl					
mit Steuermessbetrag von Null	75 434	40 995	7 983	24 507	1 949
mit negativem Gewerbeertrag	33 764	12 932	3 828	16 148	856
ohne Gewerbeertrag	15 869	5 139	1 805	8 342	583
mit positivem Gewerbeertrag	25 801	22 924	2 350	17	510
mit positivem Steuermessbetrag	61 892	39 727	7 235	14 279	651
unter 5 000	2 467	1	-	2 444	22
5 000 – 10 000	1 707	2	-	1 457	248
10 000 – 15 000	1 271	2	1	1 150	118
15 000 – 24 500	1 528	2	6	1 442	78
24 500 – 50 000	27 170	22 877	2 030	2 201	62
50 000 – 100 000	16 104	12 013	2 146	1 914	31
100 000 – 500 000	9 724	4 687	2 378	2 613	46
500 000 – 1 000 000	908	118	356	429	5
1 000 000 – 5 000 000	770	21	248	491	10
5 000 000 und mehr	243	4	70	138	31
Insgesamt	137 326	80 722	15 218	38 786	2 600

Abgerundeter Gewerbeertrag / 1 000 EUR					
mit Steuermessbetrag von Null	-1 473 178	121 504	- 452 536	-1 107 810	- 34 336
mit negativem Gewerbeertrag	-1 808 780	- 184 835	- 480 545	-1 107 853	- 35 546
ohne Gewerbeertrag	-	-	-	-	-
mit positivem Gewerbeertrag	335 602	306 340	28 009	43	1 210
mit positivem Steuermessbetrag	13 291 236	2 575 243	3 183 973	7 001 467	530 553
unter 5 000	5 017	.	-	4 976	.
5 000 – 10 000	12 415	.	-	10 613	.
10 000 – 15 000	15 586	.	.	14 106	.
15 000 – 24 500	29 541	.	.	27 901	.
24 500 – 50 000	958 860	.	73 032	78 604	.
50 000 – 100 000	1 108 834	817 600	153 834	135 202	2 197
100 000 – 500 000	1 837 193	767 255	490 260	570 087	9 592
500 000 – 1 000 000	629 800	79 154	242 329	304 772	3 546
1 000 000 – 5 000 000	1 540 148	33 798	492 981	991 986	21 383
5 000 000 und mehr	7 153 842	72 227	1 731 404	4 863 219	486 992
Insgesamt	11 818 058	2 696 747	2 731 437	5 893 657	496 218

Steuermessbetrag / 1 000 EUR					
mit Steuermessbetrag von Null	-	-	-	-	-
mit negativem Gewerbeertrag	-	-	-	-	-
ohne Gewerbeertrag	-	-	-	-	-
mit positivem Gewerbeertrag	-	-	-	-	-
mit positivem Steuermessbetrag	424 808	56 056	105 242	245 039	18 471
unter 5 000	175	.	-	174	.
5 000 – 10 000	393	.	-	370	.
10 000 – 15 000	524	.	.	492	.
15 000 – 24 500	1 017	.	.	975	.
24 500 – 50 000	12 186	.	818	2 749	.
50 000 – 100 000	26 656	18 308	3 544	4 731	73
100 000 – 500 000	58 234	22 834	15 120	19 951	329
500 000 – 1 000 000	21 635	2 669	8 176	10 666	123
1 000 000 – 5 000 000	53 672	1 165	17 042	34 719	747
5 000 000 und mehr	250 316	2 525	60 539	170 213	17 039
Insgesamt	424 808	56 056	105 242	245 039	18 471

1 Ohne gesonderten Ausweis der Organgesellschaften. – 2 Kapitalgesellschaften, Erwerbs- und Wirtschaftsgenossenschaften, Versicherungsvereine auf Gegenseitigkeit.

WZ 2008	Wirtschaftszweig	Steuer- pflichtige	Abgerundeter Gewerbeertrag	Freibetrag		Steuer- mess- betrag
		Anzahl	1 000 EUR	Anzahl	1 000 EUR	
A	Land- und Forstwirtschaft, Fischerei	1 829	38 426	1 057	20 121	1 019
01	Landwirtschaft, Jagd und damit verbundene Tätigkeiten	1 413	23 748	770	14 322	667
01.1	Anbau einjähriger Pflanzen	151	4 196	87	1 559	130
01.2	Anbau mehrjähriger Pflanzen	522	6 065	276	.	.
01.3	Betrieb von Baumschulen, sowie Anbau von Pflanzen zu Vermehrungszwecken	59	762	36	635	19
01.4	Tierhaltung	148	1 722	62	1 195	61
01.5	Gemischte Landwirtschaft	139	1 992	74	1 359	42
01.6	Erbringung von landwirtschaftlichen Dienstleistungen	391	9 036	234	4 759	223
01.7	Jagd, Fallenstellerei und damit verbundene Tätigkeiten	3	- 26	1	.	.
02	Forstwirtschaft und Holzeinschlag	407	14 355	282	5 696	343
02.1	Forstwirtschaft	36	1 053	20	459	29
02.2	Holzeinschlag	80	.	43	809	.
02.3	Sammeln von wild wachsenden Produkten (ohne Holz)	1	.	-	-	.
02.4	Erbringung von Dienstleistungen für Forstwirtschaft und Holzeinschlag	290	10 926	219	4 427	254
03	Fischerei und Aquakultur	9	324	5	103	8
03.1	Fischerei	3	201	2	.	.
03.2	Aquakultur	6	123	3	.	.
B	Bergbau und Gewinnung von Steinen und Erden	185	45 776	66	1 423	1 764
05	Kohlenbergbau	-	-	-	-	-
05.1	Steinkohlenbergbau	-	-	-	-	-
05.2	Braunkohlenbergbau	-	-	-	-	-
06	Gewinnung von Erdöl und Erdgas	1	.	1	.	.
06.1	Gewinnung von Erdöl	1	.	1	.	.
06.2	Gewinnung von Erdgas	-	-	-	-	-
07	Erzbergbau	-	-	-	-	-
07.1	Eisenerzbergbau	-	-	-	-	-
07.2	NE-Metallerzbergbau	-	-	-	-	-
08	Gewinnung von Steinen und Erden, sonstiger Bergbau	182	34 771	65	1 398	1 379
08.1	Gewinnung von Natursteinen, Kies, Sand, Ton und Kaolin	167	29 089	58	1 248	1 183
08.9	Sonstiger Bergbau; Gewinnung von Steinen u. Erden a.n.g.	15	5 682	7	151	197
09	Erbringung von Dienstleistungen für den Bergbau und für die Gewinnung von Steinen und Erden	2	.	-	-	.
09.1	Erbringung von Dienstleistungen für die Gewinnung von Erdöl und Erdgas	1	.	-	-	.
09.9	Erbringung von Dienstleistungen für den sonstigen Bergbau und die Gewinnung von Steinen und Erden	1	.	-	-	.
C	Verarbeitendes Gewerbe	15 289	5 309 407	7 917	166 889	194 420
10	Herstellung von Nahrungs- und Futtermitteln	2 155	182 725	1 502	31 765	5 971
10.1	Schlachten und Fleischverarbeitung	960	50 412	683	14 622	1 401
10.2	Fischverarbeitung	2	.	-	-	.
10.3	Obst- und Gemüseverarbeitung	40	14 737	14	239	523
10.4	Herstellung von pflanzlichen und tierischen Ölen und Fetten	14	- 940	4	80	1
10.5	Milchverarbeitung	19	.	6	79	.
10.6	Mahl- und Schälsmühlen, Herstellung von Stärke und Stärkeerzeugnissen	38	- 2 226	23	476	96
10.7	Herstellung von Back- und Teigwaren	948	94 993	715	15 206	2 910
10.8	Herstellung von sonstigen Nahrungsmitteln	103	19 422	49	912	784
10.9	Herstellung von Futtermitteln	31	1 828	8	150	71
11	Getränkeherstellung	371	80 671	149	.	.
12	Tabakverarbeitung	6	71 510	1	.	.
13	Herstellung von Textilien	191	16 335	101	1 914	564
13.1	Spinnstoffaufbereitung und Spinnerei	2	.	1	.	.

WZ 2008	Wirtschaftszweig	Steuer- pflichtige	Abgerundeter Gewerbeertrag	Freibetrag		Steuer- mess- betrag
		Anzahl	1 000 EUR	Anzahl	1 000 EUR	
13.2	Weberei	9	.	5	.	.
13.3	Veredlung von Textilien und Bekleidung	81	5 433	48	789	167
13.9	Herstellung von sonstigen Textilwaren	99	8 781	47	979	328
14	Herstellung von Bekleidung	135	16 168	66	1 173	548
14.1	Herstellung von Bekleidung (ohne Pelzbekleidung)	118	13 667	57	991	465
14.2	Herstellung von Pelzwaren	10	2 169	8	.	.
14.3	Herstellung von Bekleidung aus gewirktem und gestricktem Stoff	7	332	1	.	.
15	Herstellung von Leder, Lederwaren und Schuhen	156	77 352	58	1 168	3 043
15.1	Herstellung von Leder und Lederwaren (ohne Herstellung von Lederbekleidung)	50	1 433	16	316	255
15.2	Herstellung von Schuhen	106	75 919	42	852	2 788
16	Herstellung von Holz-, Flecht-, Korb- und Korkwaren (ohne Möbel)	1 237	47 378	792	16 523	1 721
16.1	Säge-, Hobel- und Holzimprägnierwerke	122	8 955	59	1 270	295
16.2	Herstellung von sonstigen Holz-, Korb-, Flecht- und Korbwaren (ohne Möbel)	1 115	38 423	733	15 253	1 426
17	Herstellung von Papier, Pappe und Waren daraus	129	44 378	46	1 047	3 197
17.1	Herstellung von Holz- und Zellstoff, Papier, Karton und Pappe	22	24 447	7	172	1 048
17.2	Herstellung von Waren aus Papier, Karton und Pappe	107	19 931	39	876	2 149
18	Herstellung von Druckerzeugnissen; Vervielfältigung von bespielten Ton-, Bild- und Datenträgern	733	20 957	309	6 369	917
18.1	Herstellung von Druckerzeugnissen	702	20 835	301	6 238	914
18.2	Vervielfältigung von bespielten Ton-, Bild- und Datenträgern	31	122	8	131	2
19	Kokerei und Mineralölverarbeitung	4	1 079	-	-	38
19.1	Kokerei	-	-	-	-	-
19.2	Mineralölverarbeitung	4	1 079	-	-	38
20	Herstellung von chemischen Erzeugnissen	273	1 661 241	75	1 496	58 278
20.1	Herstellung von chemischen Grundstoffen, Düngemitteln und Stickstoff- verbindungen, Kunststoffen in Primärformen und synthetischem Kautschuk in Primärformen	72	1 537 506	17	349	53 919
20.2	Herstellung von Schädlingsbekämpfungs-, Pflanzenschutz- und Desinfektionsmitteln	3	566	1	.	.
20.3	Herstellung von Anstrichmitteln, Druckfarben und Kitt	34	12 578	8	.	440
20.4	Herstellung von Seifen, Wasch-, Reinigungs- und Körperpflegemitteln sowie von Duftstoffen	81	16 624	25	495	589
20.5	Herstellung von sonstigen chemischen Erzeugnissen	79	93 649	24	460	3 300
20.6	Herstellung von Chemiefasern	4	319	-	-	.
21	Herstellung von pharmazeutischen Erzeugnissen	46	1 330 969	13	280	46 702
21.1	Herstellung von pharmazeutischen Grundstoffen	3	2 810	1	.	99
21.2	Herstellung von pharmazeutischen Spezialitäten und sonstigen pharmazeutischen Erzeugnissen	43	1 328 159	12	.	46 603
22	Herstellung von Gummi- und Kunststoffwaren	535	239 016	193	4 122	9 123
22.1	Herstellung von Gummiwaren	33	2 122	10	194	91
22.2	Herstellung von Kunststoffwaren	502	236 894	183	3 929	9 031
23	Herstellung von Glas und Glaswaren, Keramik, Verarbeitung von Steinen und Erden	1 128	154 417	598	12 641	5 988
23.1	Herstellung von Glas und Glaswaren	96	31 737	43	978	1 254
23.2	Herstellung von feuerfest. keramisch. Werkstoffen und Waren	22	28 702	5	123	1 016
23.3	Herstellung von keramischen Baumaterialien	20	- 625	7	156	40
23.4	Herstellung von sonstigen Porzellan- und keramischen Erzeugnissen	131	21 618	62	1 220	792
23.5	Herstellung von Zement, Kalk und gebranntem Gips	5	7 522	3	59	287
23.6	Herstellung von Erzeugnissen aus Beton, Zement und Gips	331	43 631	174	3 659	1 661
23.7	Be- und Verarbeitung von Naturwerksteinen und Natursteinen a.n.g.	454	12 083	280	5 875	296
23.9	Herstellung von Schleifkörpern und Schleifmitteln auf Unterlage sowie sonstigen Erzeugnissen aus nichtmetallischen Mineralien a.n.g.	69	9 749	24	572	641
24	Metallerzeugung und -bearbeitung	106	6 985	31	676	1 319

WZ 2008	Wirtschaftszweig	Steuer- pflichtige	Abgerundeter Gewerbeertrag	Freibetrag		Steuer- mess- betrag
		Anzahl	1 000 EUR	Anzahl	1 000 EUR	
24.1	Erzeugung von Roheisen, Stahl und Ferrolegierungen	7	- 25 923	1	.	4
24.2	Herstellung von Stahlrohren, Rohrform-, Rohrverschluss- und Rohrverbindungsstücken aus Stahl	32	14 013	13	281	516
24.3	Sonst. erste Bearbeitung von Eisen und Stahl	11	5 709	6	136	197
24.4	Erzeugung und erste Bearbeitung von NE-Metallen	22	7 993	2	.	278
24.5	Gießereien	34	5 193	9	190	324
25	Herstellung von Metallerzeugnissen	3 258	278 735	1 823	39 050	9 448
25.1	Stahl- und Leichtmetallbau	1 145	99 143	593	12 817	3 486
25.2	Herstellung von Metalltanks und -behältern; Herstellung von Heizkörpern und -kesseln für Zentralheizungen	53	10 738	19	443	369
25.3	Herstellung von Dampfkesseln (ohne Zentralheizungskessel)	6	- 241	1	.	23
25.4	Herstellung von Waffen und Munition	21	398	12	.	7
25.5	Herstellung von Schmiede-, Press-, Zieh- und Stanzteilen, gewalzten Ringen und pulvermetallurgischen Erzeugnissen	78	9 615	39	871	455
25.6	Oberflächenveredlung und Wärmebehandlung; Mechanik a.n.g.	1 495	86 701	930	19 806	2 571
25.7	Herstellung von Schneidwaren, Werkzeugen, Schlössern und Beschlägen aus unedlen Metallen	187	22 070	100	2 121	736
25.9	Herstellung von sonstigen Metallwaren	273	50 311	129	2 712	1 802
26	Herstellung von Datenverarbeitungsgeräten, elektronischen und optischen Erzeugnissen	497	128 641	150	2 976	5 323
26.1	Herstellung von elektronischen Bauelementen und Leiterplatten	102	21 324	26	569	938
26.2	Herstellung von DV-Geräten und peripheren Geräten	89	6 719	24	350	309
26.3	Herstellung von Geräten und Einrichtungen der Telekommunikationstechnik	65	31 983	20	391	1 147
26.4	Herstellung von Geräten der Unterhaltungselektronik	14	3 713	3	52	133
26.5	Herstellung von Mess-, Kontroll-, Navigations- u.ä. Instrumenten und Vorrichtungen; Herstellung von Uhren	190	49 118	65	1 367	2 148
26.6	Herstellung von Bestrahlungs- und Elektrotherapiegeräten und elektromedizinischen Geräten	15	2 826	7	148	98
26.7	Herstellung von optischen und fotografischen Instrumenten und Geräten	18	12 149	3	.	.
26.8	Herstellung von magnetischen und optischen Datenträgern	4	808	2	.	.
27	Herstellung von elektrischen Ausrüstungen	467	71 589	168	3 626	2 904
27.1	Herstellung von Elektromotoren, Generatoren, Transformatoren, Elektrizitätsverteilungs- und schaltanlagen	223	34 477	73	1 582	1 397
27.2	Herstellung von Batterien und Akkumulatoren	1	.	1	.	.
27.3	Herstellung von Kabeln und elektrischem Installationsmaterial	56	12 203	21	437	441
27.4	Herstellung von elektrischen Lampen und Leuchten	41	.	10	.	.
27.5	Herstellung von Haushaltsgeräten	8	1 959	-	-	69
27.9	Herstellung von sonstigen elektrischen Ausrüstungen und Geräten a.n.g.	138	13 959	63	1 379	672
28	Maschinenbau	1 300	452 276	414	9 038	16 869
28.1	Herstellung von nicht wirtschaftszweigspezifischen Maschinen	138	104 453	39	906	3 829
28.2	Herstellung von sonstigen nicht wirtschaftszweigspezifischen Maschinen	535	75 074	155	3 394	2 898
28.3	Herstellung von land- und forstwirtschaftlichen Maschinen	56	4 898	24	497	189
28.4	Herstellung von Werkzeugmaschinen	101	15 135	41	895	699
28.9	Herstellung von Maschinen für sonstige bestimmte Wirtschaftszweige	470	252 717	155	3 346	9 254
29	Herstellung von Kraftwagen und Kraftwagenteilen	257	66 683	104	2 238	3 062
29.1	Herstellung von Kraftwagen und Kraftwagenmotoren	12	89	3	20	6
29.2	Herstellung von Karosserien, Aufbauten und Anhängern	153	- 2 732	73	1 649	295
29.3	Herstellung von Teilen und Zubehör für Kraftwagen	92	69 325	28	569	2 762
30	Sonstiger Fahrzeugbau	82	30 054	10	187	1 427
30.1	Schiff- und Bootsbau	15	192	3	60	19
30.2	Schienenfahrzeugbau	12	4 633	1	.	178
30.3	Luft- und Raumfahrzeugbau	30	.	2	.	.
30.4	Herstellung von militärischen Kampffahrzeugen	1	.	-	-	.
30.9	Herstellung von Fahrzeugen a.n.g.	24	120	4	75	48

WZ 2008	Wirtschaftszweig	Steuer- pflichtige	Abgerundeter Gewerbeertrag	Freibetrag		Steuer- mess- betrag
		Anzahl	1 000 EUR	Anzahl	1 000 EUR	
31	Herstellung von Möbeln	500	8 122	300	6 360	1 152
32	Herstellung von sonstigen Waren	1 306	283 163	773	16 196	9 660
32.1	Herstellung von Münzen, Schmuck und ähnlichen Erzeugnissen	486	30 260	343	6 667	861
32.2	Herstellung von Musikinstrumenten	37	992	26	590	22
32.3	Herstellung von Sportgeräten	32	- 811	12	260	74
32.4	Herstellung von Spielwaren	34	118 957	11	183	4 164
32.5	Herstellung von medizinischen und zahnmedizinischen Apparaten und Materialien	602	104 201	322	7 192	3 519
32.9	Herstellung von Erzeugnissen a.n.g.	115	29 564	59	1 305	1 020
33	Reparatur und Installation von Maschinen und Ausrüstungen	417	38 965	241	5 332	1 307
33.1	Reparatur von Metallerzeugnissen, Maschinen und Ausrüstungen	237	13 183	140	3 171	411
33.2	Installation von Maschinen und Ausrüstungen a.n.g.	180	25 782	101	2 161	896
D	Energieversorgung	3 377	155 290	654	7 167	7 764
35	Energieversorgung	3 377	155 290	654	7 167	7 764
35.1	Elektrizitätsversorgung	3 232	70 746	599	6 136	4 737
35.2	Gasversorgung	89	69 685	39	850	2 490
35.3	Wärme- und Kälteversorgung	56	14 859	16	181	537
E	Wasserversorgung; Abwasser- und Abfallentsorgung und Beseitigung von Umweltverschmutzungen	492	96 113	198	3 745	3 831
36	Wasserversorgung	52	12 413	26	188	466
37	Abwasserentsorgung	75	2 948	35	819	109
38	Sammlung, Behandlung und Beseitigung von Abfällen; Rückgewinnung	342	80 035	122	2 474	3 239
38.1	Sammlung von Abfällen	130	12 473	45	865	667
38.2	Abfallbehandlung und -beseitigung	87	9 187	39	729	435
38.3	Rückgewinnung	125	58 374	38	880	2 136
39	Beseitigung von Umweltverschmutzungen und sonstige Entsorgung	23	718	15	265	16
F	Baugewerbe	17 395	679 541	10 952	234 764	19 514
41	Hochbau	2 166	62 794	770	16 148	3 093
41.1	Erschließung von Grundstücken; Bauträger	435	- 4 337	50	932	413
41.2	Bau von Gebäuden	1 731	67 131	720	15 216	2 680
42	Tiefbau	575	45 778	256	5 693	1 858
42.1	Bau von Straßen und Bahnverkehrsstrecken	329	24 823	157	3 515	1 033
42.2	Leitungstiefbau und Kläranlagenbau	142	13 575	59	1 328	539
42.9	Sonstiger Tiefbau	104	7 379	40	850	285
43	Vorbereitende Baustellenarbeiten, Bauinstallation und sonstiges Ausbaugewerbe	14 654	570 969	9 926	212 923	14 563
43.1	Abbrucharbeiten und vorbereitende Baustellenarbeiten	605	23 170	403	8 705	605
43.2	Bauinstallation	4 974	239 768	3 142	67 944	6 808
43.3	Sonstiger Ausbau	5 937	188 273	4 442	94 607	3 816
43.9	Sonstige spezialisierte Bautätigkeiten	3 138	119 758	1 939	41 667	3 335
G	Handel; Instandhaltung und Reparatur von Kraftfahrzeugen	31 977	1 658 520	17 921	365 348	56 105
45	Handel mit Kraftfahrzeugen; Instandhaltung und Reparatur von Kraftfahrzeugen	5 581	273 301	3 060	63 263	8 667
45.1	Handel mit Kraftwagen	2 309	125 789	1 108	22 265	4 177
45.2	Instandhaltung und Reparatur von Kraftwagen	2 037	75 101	1 303	27 845	1 835
45.3	Handel mit Kraftwagenteilen und -zubehör	1 004	73 902	534	10 999	2 514
45.4	Handel mit Krafträdern, Kraftradteilen und -zubehör; Instandhaltung und Reparatur von Krafträdern	231	- 1 490	115	2 154	141
46	Großhandel (ohne Handel mit Kraftfahrzeugen)	9 585	610 158	4 692	96 544	24 860

WZ 2008	Wirtschaftszweig	Steuer- pflichtige	Abgerundeter Gewerbeertrag	Freibetrag		Steuer- mess- betrag
		Anzahl	1 000 EUR	Anzahl	1 000 EUR	
46.1	Handelsvermittlung	3 814	126 513	2 427	49 585	3 166
46.2	Großhandel mit landwirtschaftlichen Grundstoffen und lebenden Tieren	319	25 068	157	2 995	801
46.3	Großhandel mit Nahrungs- und Genussmitteln, Getränken und Tabakwaren	1 165	116 387	434	9 025	4 228
46.4	Großhandel mit Gebrauchs- und Verbrauchsgütern	1 475	206 756	538	11 021	7 711
46.5	Großhandel mit Geräten der Informations- und Kommunikationstechnik	184	14 364	59	1 178	588
46.6	Großhandel mit sonstigen Maschinen, Ausrüstungen und Zubehör	1 032	- 24 750	402	8 428	2 818
46.7	Sonstiger Großhandel	1 468	144 661	647	13 741	5 488
46.9	Großhandel ohne ausgeprägten Schwerpunkt	128	1 158	28	572	61
47	Einzelhandel (ohne Handel mit Kraftfahrzeugen)	16 811	775 061	10 169	205 541	22 578
47.1	Einzelhandel mit Waren verschiedener Art (in Verkaufsräumen)	1 516	70 248	948	18 622	2 057
47.2	Einzelhandel mit Nahrungs- und Genussmitteln, Getränken und Tabakwaren (in Verkaufsräumen)	1 740	44 205	1 143	22 076	952
47.3	Einzelhandel mit Motorenkraftstoffen (Tankstellen)	555	19 926	423	9 188	562
47.4	Einzelhandel mit Geräten der Informations- und Kommunikationstechnik (in Verkaufsräumen)	1 100	65 322	608	12 084	2 025
47.5	Einzelhandel mit sonstigen Haushaltsgeräten, Textilien, Heimwerker- und Einrichtungsbedarf (in Verkaufsräumen)	3 016	155 440	1 558	31 621	4 893
47.6	Einzelhandel mit Verlagsprodukten, Sportausrüstungen und Spielwaren (in Verkaufsräumen)	1 112	41 170	693	13 825	1 104
47.7	Einzelhandel mit sonstigen Gütern (in Verkaufsräumen)	6 240	327 743	3 901	81 040	9 625
47.8	Einzelhandel an Verkaufsständen und auf Märkten	159	2 872	110	1 929	42
47.9	Einzelhandel, nicht in Verkaufsräumen, an Verkaufsständen oder auf Märkten	1 373	48 135	785	15 156	1 317
H	Verkehr und Lagerei	4 797	186 004	2 945	62 002	6 468
49	Landverkehr u.Transport in Rohrfernleitungen	3 077	112 044	2 130	45 010	2 862
49.1	Personenbeförderung im Eisenbahnfernverkehr	5	46	1	.	1
49.2	Güterbeförderung im Eisenbahnverkehr	1	.	-	-	.
49.3	Sonstige Personenbeförderung im Landverkehr	1 096	38 471	812	.	921
49.4	Güterbeförderung im Straßenverkehr,Umzugtransporte	1 974	73 583	1 317	28 158	1 935
49.5	Transport in Rohrfernleitungen	1	.	-	-	.
50	Schifffahrt	101	8 998	52	1 132	317
50.1	Personenbeförderung in der See-und Küstenschifffahrt	-	-	-	-	-
50.2	Güterbeförderung in der See-und Küstenschifffahrt	-	-	-	-	-
50.3	Personenbeförderung in der Binnenschifffahrt	44	3 495	22	466	119
50.4	Güterbeförderung in der Binnenschifffahrt	57	5 503	30	666	199
51	Luftfahrt	42	- 4 618	16	319	41
51.1	Personenbeförderung in der Luftfahrt	37	- 4 489	16	319	.
51.2	Güterbeförderung in der Luftfahrt und Raumtransport	5	- 130	-	-	.
52	Lagerei sowie Erbringung von sonstigen Dienstleistungen für den Verkehr	1 181	55 666	463	9 858	2 938
52.1	Lagerei	41	3 318	17	371	115
52.2	Erbringung von sonstigen Dienstleistungen für den Verkehr	1 140	52 348	446	9 487	2 823
53	Post-, Kurier- und Expressdienste	396	13 915	284	5 683	310
53.2	Sonstige Post-, Kurier- und Expressdienste	396	13 915	284	5 683	310
I	Gastgewerbe	10 873	243 385	7 540	144 834	5 284
55	Beherbergung	2 117	52 201	1 221	24 788	1 682
55.1	Hotels, Gasthöfe und Pensionen	1 744	44 612	1 034	21 352	1 411
55.2	Ferienunterkünfte u.ä. Beherbergungsstätten	167	1 468	55	795	122
55.3	Campingplätze	165	5 751	116	2 362	141
55.9	Sonstige Beherbergungsstätten	41	369	16	279	8
56	Gastronomie	8 756	191 184	6 319	120 046	3 602
56.1	Restaurants, Gaststätten, Imbissstuben, Cafés, Eissalons u.Ä.	5 789	137 615	4 350	86 849	2 470

WZ 2008	Wirtschaftszweig	Steuer- pflichtige	Abgerundeter Gewerbeertrag	Freibetrag		Steuer- mess- betrag
		Anzahl	1 000 EUR	Anzahl	1 000 EUR	
56.2	Caterer und Erbringung sonstiger Verpflegungsdienstleistungen	386	9 728	246	4 571	282
56.3	Ausschank von Getränken	2 581	43 842	1 723	28 627	850
J	Information und Kommunikation	4 952	561 815	2 109	42 779	19 758
58	Verlagswesen	420	69 849	149	2 833	2 522
58.1	Verlegen von Büchern und Zeitschriften; sonstiges Verlagswesen (ohne Software)	367	68 525	128	2 356	2 460
58.2	Verlegen von Software	53	1 324	21	477	62
59	Herstellung, Verleih und Vertrieb von Filmen und Fernsehprogrammen; Kinos; Tonstudios und Verlegen von Musik	318	18 487	114	2 318	726
59.1	Herstellung von Filmen und Fernsehprogrammen, deren Verleih und Vertrieb; Kinos	231	14 658	77	1 578	589
59.2	Tonstudios; Herstellung von Hörfunkbeiträgen; Verlegen von bespielten Tonträgern und Musikkalien	87	3 829	37	740	137
60	Rundfunkveranstalter	28	25 657	5	83	948
60.1	Hörfunkveranstalter	24	25 570	5	83	900
60.2	Fernsehveranstalter	4	87	-	-	48
61	Telekommunikation	68	223 983	15	314	7 835
61.1	Leitungsgebundene Telekommunikation	8	1 942	1	.	67
61.2	Drahtlose Telekommunikation	13	5 460	3	.	189
61.3	Satellitentelekommunikation	-	-	-	-	-
61.9	Sonstige Telekommunikation	47	216 581	11	226	7 579
62	Erbringung von Dienstleistungen der Informationstechnologie	3 229	128 937	1 421	29 006	4 534
63	Informationsdienstleistungen	889	94 901	405	8 226	3 192
63.1	Datenverarbeitung, Hosting und damit verbundene Tätigkeiten; Webportale	68	1 085	24	536	42
63.9	Erbringung von sonstigen Informationsdienstleistungen	821	93 817	381	7 690	3 151
K	Erbringung von Finanz- und Versicherungsdienstleistungen	7 625	1 974 351	4 621	101 297	68 321
64	Erbringung von Finanzdienstleistungen	1 629	1 252 326	113	1 974	45 642
64.1	Zentralbanken und Kreditinstitute	108	876 807	37	354	30 727
64.2	Beteiligungsgesellschaften	1 333	355 981	39	903	13 842
64.3	Treuhand- und sonstige Fonds und ähnliche Finanzinstitutionen	3	- 18	-	-	.
64.9	Sonstige Finanzierungsinstitutionen	185	19 557	37	717	.
65	Versicherungen, Rückversicherungen und Pensionskassen (ohne Sozialversicherung)	19	424 481	5	83	14 861
65.1	Versicherungen	11	.	4	.	13 996
65.2	Rückversicherungen	2	.	-	-	.
65.3	Pensionskassen und Pensionsfonds	6	- 89	1	.	.
66	Mit Finanz- und Versicherungsdienstleistungen verbundene Tätigkeiten	5 977	297 544	4 503	99 239	7 818
66.1	Mit Finanzdienstleistungen verbundene Tätigkeiten	1 883	102 965	936	20 237	3 690
66.2	Mit Versicherungsdienstleistungen und Pensionskassen verbundene Tätigkeiten	4 081	194 448	3 564	78 956	4 122
66.3	Fondsmanagement	13	131	3	47	6
L	Grundstücks- und Wohnungswesen	7 869	- 66 231	2 784	53 847	7 317
68	Grundstücks- und Wohnungswesen	7 869	- 66 231	2 784	53 847	7 317
68.1	Kauf und Verkauf von eigenen Grundstücken, Gebäuden und Wohnungen	1 265	- 5 152	210	4 137	1 658
68.2	Vermietung, Verpachtung von eigenen oder geleasteten Grundstücken, Gebäuden und Wohnungen	3 698	- 134 768	1 286	23 181	2 702
68.3	Vermittlung und Verwaltung von Grundstücken, Gebäuden und Wohnungen für Dritte	2 906	73 689	1 288	26 529	2 957
M	Erbringung von freiberuflichen, wissenschaftlichen und technischen Dienstleistungen	12 807	380 204	4 093	83 194	16 109

WZ 2008	Wirtschaftszweig	Steuer- pflichtige	Abgerundeter Gewerbeertrag	Freibetrag		Steuer- mess- betrag
		Anzahl	1 000 EUR	Anzahl	1 000 EUR	
69	Rechts- und Steuerberatung, Wirtschaftsprüfung	841	53 138	330	6 740	1 768
69.1	Rechtsberatung	59	2 378	26	503	70
69.2	Wirtschaftsprüfung und Steuerberatung; Buchführung	782	50 760	304	6 237	1 698
70	Verwaltung und Führung von Unternehmen und Betrieben; Unternehmensberatung	6 306	93 325	1 143	23 454	4 910
70.1	Verwaltung und Führung von Unternehmen und Betrieben	3 727	- 14 382	53	926	1 423
70.2	Public-Relations- und Unternehmensberatung	2 579	107 707	1 090	22 527	3 487
71	Architektur- und Ingenieurbüros; technische, physikalische und chemische Untersuchung	2 634	158 135	1 060	22 046	5 705
71.1	Architektur- und Ingenieurbüros	2 403	99 731	949	19 616	3 675
71.2	Technische, physikalische und chemische Untersuchung	231	58 404	111	2 430	2 030
72	Forschung und Entwicklung	237	- 36 102	53	776	399
72.1	Forschung und Entwicklung im Bereich Natur-, Ingenieur-, Agrarwissenschaften und Medizin	211	- 36 472	40	671	382
72.2	Forschung und Entwicklung im Bereich Rechts-, Wirtschafts- und Sozial- wissenschaften sowie im Bereich Sprach-, Kultur- und Kunstwissenschaften	26	370	13	105	18
73	Werbung und Marktforschung	1 882	85 204	1 033	20 806	2 571
73.1	Werbung	1 545	73 380	880	17 660	2 221
73.2	Markt- und Meinungsforschung	337	11 824	153	3 146	349
74	Sonstige freiberufliche, wissenschaftliche und technische Tätigkeiten	853	24 507	443	8 778	694
74.1	Ateliers für Textil-, Schmuck-, Grafik- u.ä. Design	277	7 256	166	3 392	166
74.2	Fotografie und Fotolabors	206	5 216	120	2 294	118
74.3	Übersetzen und Dolmetschen	35	4 954	14	238	170
74.9	Sonstige freiberufliche, wissenschaftliche und technische Tätigkeiten a.n.g.	335	7 081	143	2 854	240
75	Veterinärwesen	54	1 998	31	595	62
N	Erbringung von sonstigen wirtschaftlichen Dienstleistungen	7 533	310 296	4 442	91 704	9 323
77	Vermietung von beweglichen Sachen	1 276	32 688	578	11 146	1 165
77.1	Vermietung von Kraftwagen	298	5 498	125	2 324	216
77.2	Vermietung von Gebrauchsgütern	230	4 474	114	2 184	123
77.3	Vermietung von Maschinen, Geräten und sonstigen beweglichen Sachen	695	22 834	319	6 208	759
77.4	Leasing von nichtfinanziellen immateriellen Vermögensgegenständen (ohne Copyrights)	53	- 118	20	430	68
78	Vermittlung und Überlassung von Arbeitskräften	418	27 743	110	2 260	1 195
78.1	Vermittlung von Arbeitskräften	168	5 980	61	1 217	211
78.2	Befristete Überlassung von Arbeitskräften	220	20 951	41	903	957
78.3	Sonstige Überlassung von Arbeitskräften	30	813	8	139	27
79	Reisebüros, Reiseveranstalter und Erbringung sonstiger Reservierungsdienstleistungen	658	17 291	308	6 334	563
79.1	Reisebüros und Reiseveranstalter	632	16 956	298	6 149	555
79.9	Erbringung sonstiger Reservierungsdienstleistungen	26	335	10	185	8
80	Wach- und Sicherheitsdienste sowie Detekteien	247	7 296	149	3 026	184
80.1	Private Wach- und Sicherheitsdienste	180	4 333	100	2 071	110
80.2	Sicherheitsdienste mithilfe von Überwachungs- und Alarmsystemen	14	726	8	164	23
80.3	Detekteien	53	2 236	41	790	52
81	Gebäudebetreuung; Garten- und Landschaftsbau	2 964	119 578	2 213	47 491	2 708
81.1	Hausmeisterdienste	421	13 830	285	5 726	309
81.2	Reinigung von Gebäuden, Straßen und Verkehrsmitteln	1 231	60 688	961	21 896	1 414
81.3	Garten- und Landschaftsbau sowie Erbringung von sonstigen gärtnerischen Dienstleistungen	1 312	45 061	967	19 870	985
82	Erbringung von wirtschaftlichen Dienstleistungen für Unternehmen und Privatpersonen a.n.g.	1 970	105 700	1 084	21 448	3 508
82.1	Sekretariats- und Schreibdienste, Copy-Shops	522	11 319	359	7 002	175

noch:
T 5

Gewerbsteuerpflichtige¹, zusammengefasste Besteuerungsgrundlagen und Steuermessbetrag 2010 nach Wirtschaftszweigen

WZ 2008	Wirtschaftszweig	Steuer- pflichtige	Abgerundeter Gewerbeertrag	Freibetrag		Steuer- mess- betrag
		Anzahl	1 000 EUR	Anzahl	1 000 EUR	
82.2	Call Center	39	1 806	16	309	59
82.3	Messe-, Ausstellungs- und Kongressveranstalter	372	13 604	207	4 259	470
82.9	Erbringung sonstiger wirtschaftlicher Dienstleistungen für Unternehmen und Privatpersonen	1 037	78 972	502	9 878	2 804
P	Erziehung und Unterricht	659	12 116	279	5 052	441
85	Erziehung und Unterricht	659	12 116	279	5 052	441
85.1	Kindergärten und Vorschulen	2	.	1	.	.
85.2	Grundschulen	1	.	-	-	.
85.3	Weiterführende Schulen	42	1 447	11	198	73
85.4	Tertiärer und post-sekundärer, nicht tertiärer Unterricht	37	626	16	.	19
85.5	Sonstiger Unterricht	573	10 134	251	4 560	347
85.6	Erbringung von Dienstleistungen für den Unterricht	4	- 17	-	-	.
Q	Gesundheits- und Sozialwesen	1 028	21 840	362	5 290	1 401
86	Gesundheitswesen	695	21 126	235	3 591	1 132
86.1	Krankenhäuser	96	4 450	33	282	409
86.2	Arzt- und Zahnarztpraxen	106	1 488	31	573	90
86.9	Gesundheitswesen a.n.g.	493	15 188	171	2 736	633
87	Heime (ohne Erholungs- und Ferienheime)	121	328	40	428	99
87.1	Pflegeheime	59	- 905	18	210	20
87.2	Stationäre Einrichtungen zur psychosozialen Betreuung, Suchtbekämpfung u.Ä.	2	.	-	-	.
87.3	Altenheime; Alten- und Behindertenwohnheime	38	.	13	74	.
87.9	Sonstige Heime (ohne Erholungs- und Ferienheime)	22	790	9	144	42
88	Sozialwesen (ohne Heime)	212	386	87	1 271	169
88.1	Soziale Betreuung älterer Menschen und Behinderter	90	- 3 483	29	517	38
88.9	Sonstiges Sozialwesen (ohne Heime)	122	3 869	58	754	131
R	Kunst, Unterhaltung und Erholung	2 331	67 943	1 249	21 493	2 802
90	Kreative, künstlerische und unterhaltende Tätigkeiten	503	8 302	298	5 458	150
91	Bibliotheken, Archive, Museen, botanische und zoologische Gärten	53	116	22	340	19
92	Spiel-, Wett- und Lotteriewesen	435	59 534	275	5 314	1 940
93	Erbringung von Dienstleistungen des Sports, der Unterhaltung und der Erholung	1 340	- 9	654	10 382	693
93.1	Erbringung von Dienstleistungen des Sports	930	- 6 844	391	5 194	461
93.2	Erbringung von sonstigen Dienstleistungen der Unterhaltung und der Erholung	410	6 835	263	5 188	232
S	Erbringung von sonstigen Dienstleistungen	6 308	143 263	4 183	77 856	3 168
94	Interessenvertretungen sowie kirchliche und sonstige religiöse Vereinigungen (ohne Sozialwesen und Sport)	542	1 269	228	1 422	282
94.1	Wirtschafts- und Arbeitgeberverbände, Berufsorganisationen	119	- 4 746	29	172	22
94.2	Arbeitnehmervereinigungen	-	-	-	-	-
94.9	Kirchliche Vereinigungen; politische Parteien sowie sonstige Interessenvertretungen und Vereinigungen a.n.g.	423	6 015	199	1 250	261
95	Reparatur von DV-geräten und Gebrauchsgütern	406	11 752	285	5 587	259
95.1	Reparatur von DV- und Telekommunikationsgeräten	79	3 197	42	837	98
95.2	Reparatur von Gebrauchsgütern	327	8 555	243	4 750	161
96	Erbringung von sonstigen überwiegend persönlichen Dienstleistungen	5 360	130 242	3 670	70 847	2 626
A – S	Wirtschaftszweige insgesamt	137 326	11 818 058	73 372	1 488 805	424 808

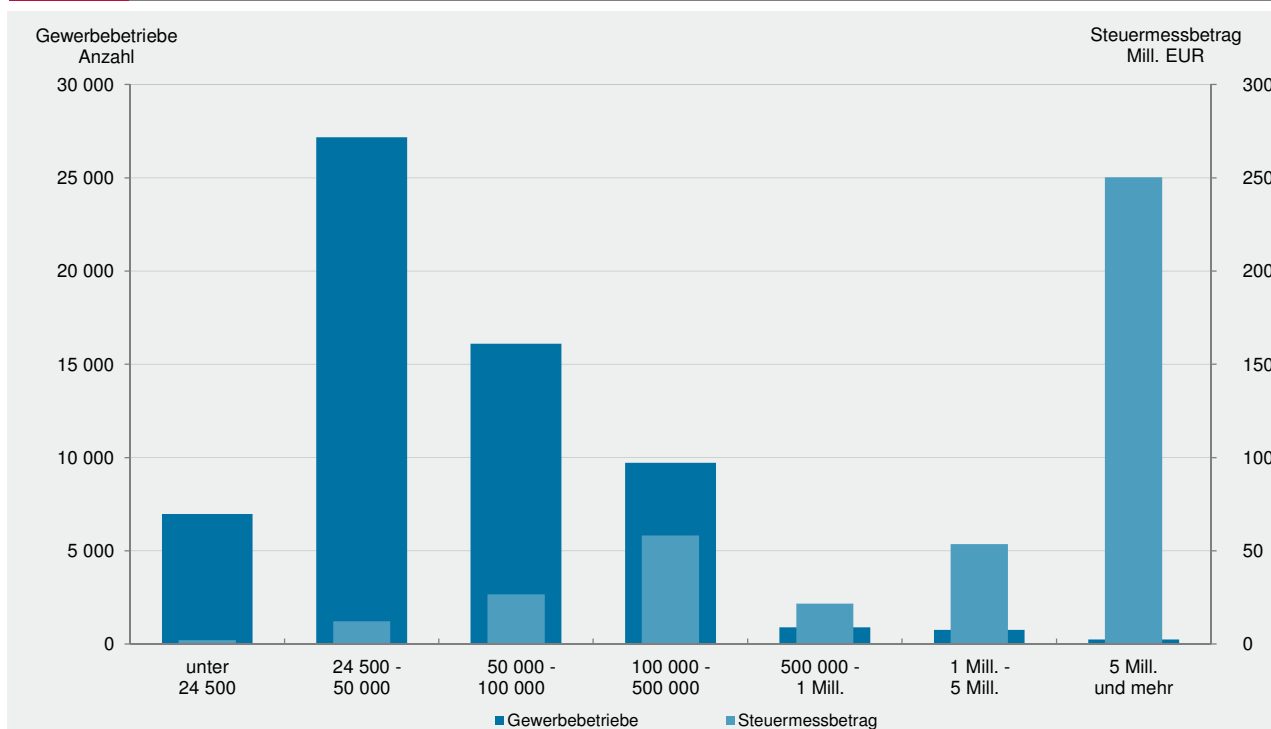
¹ Ohne gesonderten Ausweis der Organgesellschaften.

Verwaltungsbezirk	Festsetzungen und Zerlegungen			Reine Festsetzungen			Zerlegungen			Nachrichtlich: Gewerbe- steuer- Hebesatz ²
	Gewerbe- betriebe/ Betriebs- stätten	darunter: mit positivem Steuermessbetrag		Gewerbe- betriebe	darunter: mit positivem Steuermessbetrag		Betriebs- stätten	darunter: mit positivem Steuermessbetrag (Zerlegungsanteil)		
		Anzahl	EUR		Anzahl	EUR		Anzahl	EUR	
Frankenthal (Pfalz), St.	1 633	775	4 575 338	1 272	548	1 511 341	361	227	3 063 997	395
Kaiserslautern, St.	3 775	1 848	10 960 385	2 999	1 346	4 958 674	776	502	6 001 711	395
Koblenz, St.	4 729	2 200	23 004 849	3 796	1 601	14 135 579	933	599	8 869 270	395
Landau i. d. Pf., St.	1 860	996	4 445 204	1 467	736	2 191 690	393	260	2 253 514	399
Ludwigshafen a. Rh., St.	4 521	2 291	74 175 376	3 530	1 667	4 663 163	991	624	69 512 213	360
Mainz, St.	9 038	3 468	23 846 191	7 714	2 669	11 826 515	1 324	799	12 019 676	440
Neustadt a. d. Weinstr., St.	2 271	1 098	3 764 640	1 895	847	2 540 498	376	251	1 224 142	390
Pirmasens, St.	1 868	846	3 934 544	1 536	640	2 230 729	332	206	1 703 815	400
Speyer, St.	2 247	1 104	6 834 211	1 824	837	3 995 632	423	267	2 838 579	405
Trier, St.	3 989	2 029	12 323 665	3 280	1 579	5 199 010	709	450	7 124 655	390
Worms, St.	3 138	1 472	8 208 027	2 573	1 120	3 495 083	565	352	4 712 944	400
Zweibrücken, St.	1 458	675	10 080 961	1 113	449	1 159 437	345	226	8 921 524	410
Ahrweiler	5 637	2 637	8 998 718	4 686	2 083	6 214 654	951	554	2 784 064	344
Altenkirchen (Ww.)	5 388	2 570	8 360 599	4 243	1 897	4 805 649	1 145	673	3 554 950	367
Alzey-Worms	5 016	2 504	7 810 902	3 923	1 803	3 568 699	1 093	701	4 242 203	355
Bad Dürkheim	5 782	2 606	6 989 045	4 720	1 944	3 878 015	1 062	662	3 111 030	360
Bad Kreuznach	6 397	2 887	10 105 694	5 136	2 178	5 278 668	1 261	709	4 827 026	366
Bad Kreuznach, gkSt.	2 236	1 005	4 948 518	1 771	727	1 844 905	465	278	3 103 613	380
Bernkastel-Wittlich	4 371	2 397	11 547 516	3 459	1 837	8 040 546	912	560	3 506 970	352
Birkenfeld	4 010	1 766	5 521 014	3 258	1 323	3 634 592	752	443	1 886 422	371
Idar-Oberstein, gkSt.	1 632	774	3 168 637	1 381	599	2 189 894	251	175	978 743	380
Cochem-Zell	2 759	1 399	3 609 162	2 145	1 059	2 354 755	614	340	1 254 407	348
Donnersbergkreis	2 996	1 322	5 839 008	2 316	922	2 493 001	680	400	3 346 007	356
Eifelkreis Bitburg-Prüm	4 197	2 077	7 554 197	3 119	1 518	3 721 507	1 078	559	3 832 690	351
Germersheim	4 511	2 188	8 719 595	3 554	1 617	3 521 482	957	571	5 198 113	359
Kaiserslautern	4 060	2 017	5 696 146	3 089	1 393	3 766 886	971	624	1 929 260	349
Kusel	2 363	1 064	2 170 937	1 700	682	1 060 582	663	382	1 110 355	354
Mainz-Bingen	8 386	3 898	48 069 629	6 864	2 985	11 454 409	1 522	913	36 615 220	346
Bingen am Rhein, gkSt.	1 256	567	5 508 131	1 018	426	.	238	141	.	390
Ingelheim am Rhein, gkSt.	1 075	543	34 697 337	871	413	.	204	130	.	332
Mayen-Koblenz	8 268	4 142	19 551 079	6 499	3 023	8 729 526	1 769	1 119	10 821 553	366
Andernach, gkSt.	1 111	575	4 731 457	867	404	2 068 824	244	171	2 662 633	380
Mayen, gkSt.	940	499	3 214 863	718	343	1 345 276	222	156	1 869 587	380
Neuwied	8 266	3 633	19 657 630	6 820	2 712	11 396 481	1 446	921	8 261 149	344
Neuwied, gkSt.	2 610	1 124	5 019 023	2 170	845	1 912 879	440	279	3 106 144	395
Rhein-Hunsrück-Kreis	4 566	2 176	8 076 389	3 718	1 710	4 917 790	848	466	3 158 599	353
Rhein-Lahn-Kreis	5 030	2 342	8 769 935	3 958	1 693	4 407 631	1 072	649	4 362 304	356
Lahnstein, gkSt.	590	294	1 850 998	480	217	1 186 207	110	77	664 791	380
Rhein-Pfalz-Kreis	5 228	2 516	9 118 681	4 281	1 937	4 683 408	947	579	4 435 273	349
Südliche Weinstraße	4 427	2 264	5 895 360	3 443	1 689	3 397 766	984	575	2 497 594	351
Südwestpfalz	3 708	1 710	4 656 047	2 920	1 248	2 954 692	788	462	1 701 355	351
Trier-Saarburg	4 850	2 362	6 063 523	3 937	1 801	4 259 362	913	561	1 804 161	347
Vulkaneifel	2 554	1 333	5 519 568	1 912	963	3 016 529	642	370	2 503 039	345
Westerwaldkreis	10 023	4 830	23 020 499	8 053	3 526	12 287 636	1 970	1 304	10 732 863	339
Rheinland-Pfalz	163 320	77 442	437 474 264	130 752	57 582	181 751 617	32 568	19 860	255 722 647	367

¹ Ohne gesonderten Ausweis der Organgesellschaften. – ² Quelle: Realsteuervergleich, Gewogener Durchschnittshebesatz.

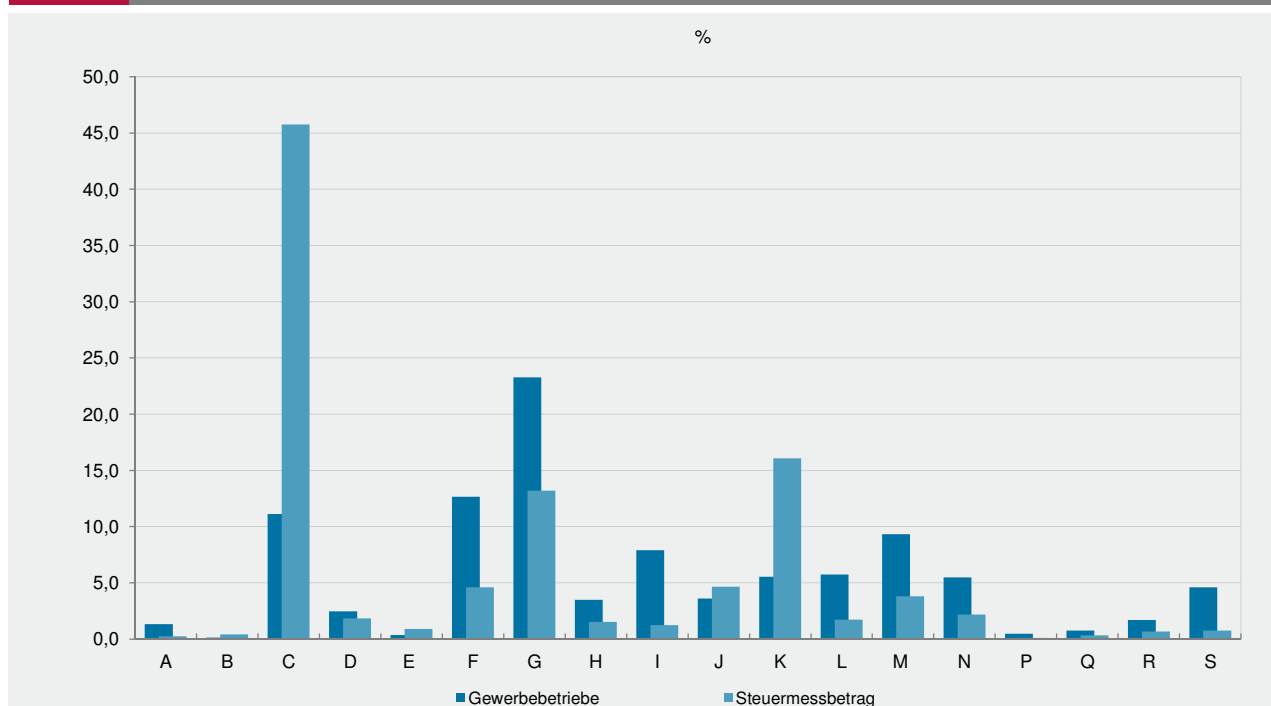
G 1

Gewerbebetriebe und deren Steuermessbetrag 2010 nach Größenklassen des abgerundeten Gewerbeertrags



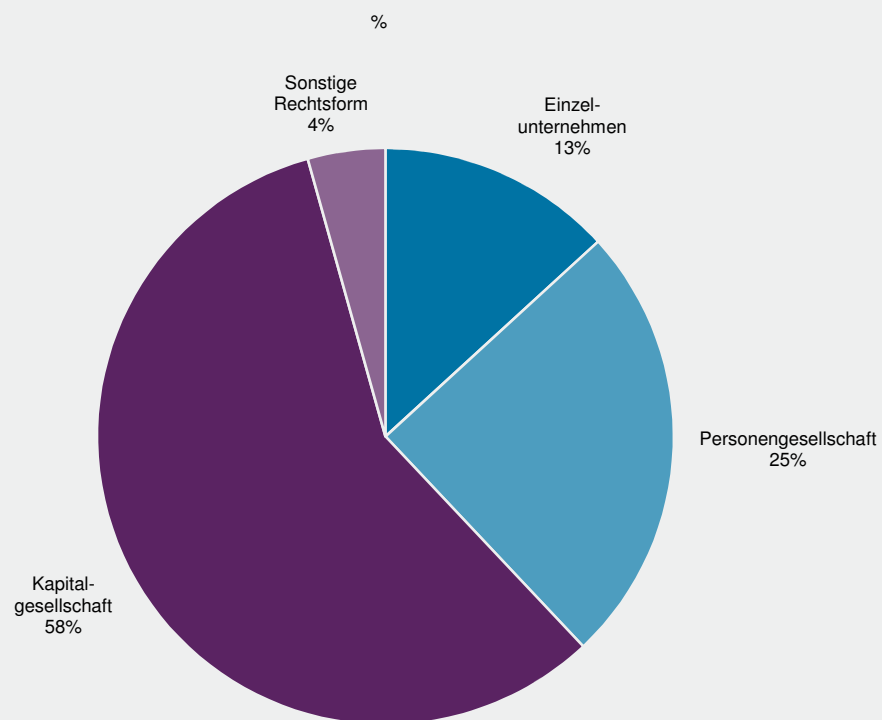
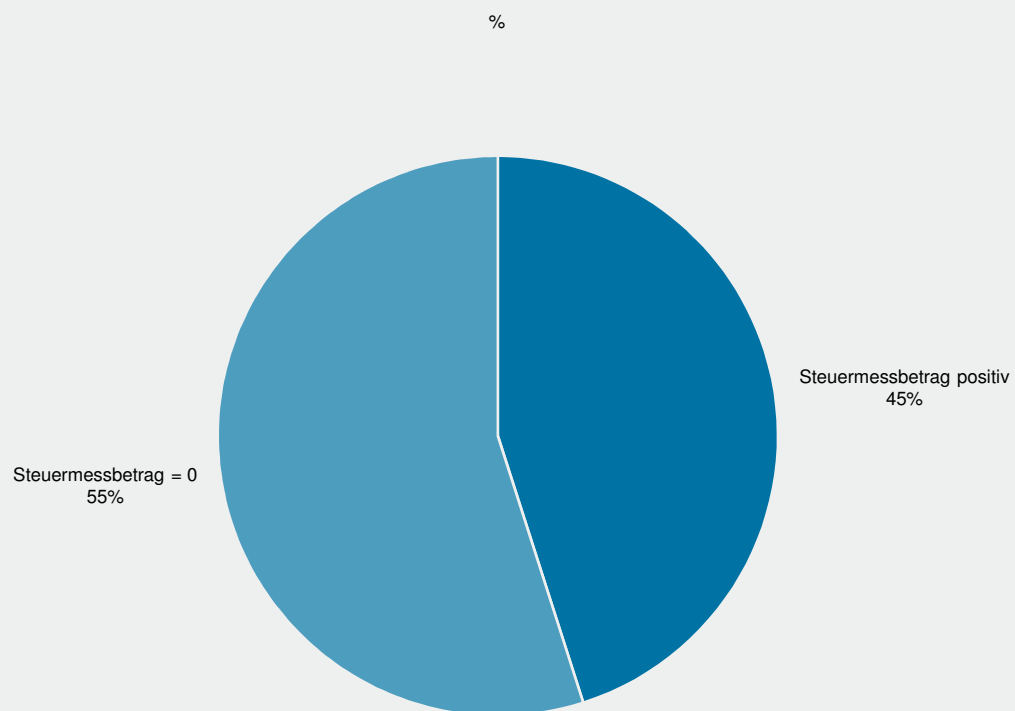
G 2

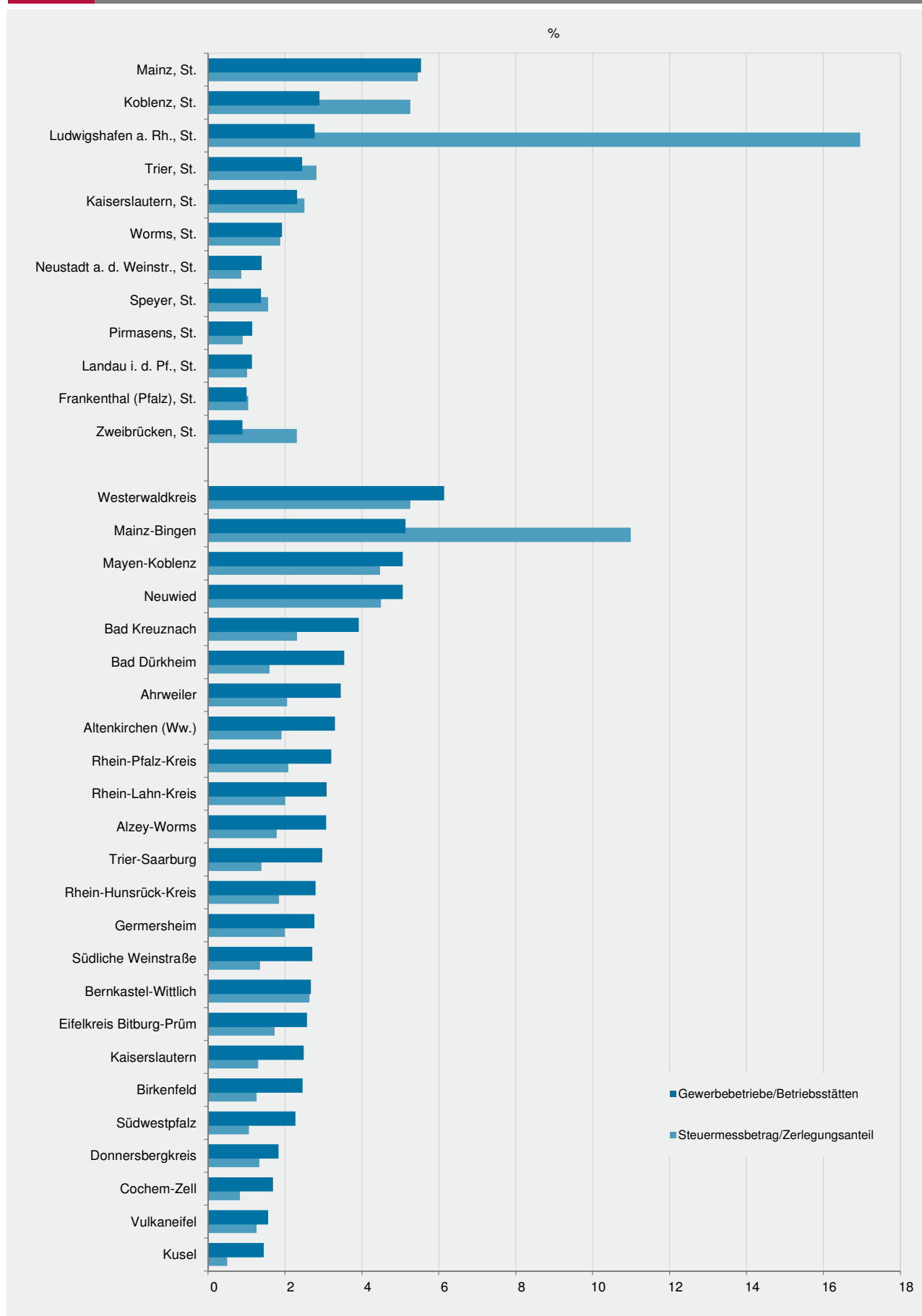
Gewerbebetriebe und deren Steuermessbetrag 2010 nach Wirtschaftsabschnitten



- A Land- und Forstwirtschaft, Fischerei
- B Bergbau und Gewinnung von Steinen und Erden
- C Verarbeitendes Gewerbe
- D Energieversorgung
- E Wasserversorg.; Abwasser-, Abfallentsorg., Beseitigung v. Umweltverschmutz.
- F Baugewerbe
- G Handel; Instandhaltung und Reparatur von Kfz
- H Verkehr und Lagerei
- I Gastgewerbe

- J Information und Kommunikation
- K Erbringung von Finanz- und Versicherungsdienstleistungen
- L Grundstücks- und Wohnungswesen
- M Erbringung von freiberufl., wissenschaftl. und technischen Dienstleistungen
- N Erbringung von sonstigen wirtschaftlichen Dienstleistungen
- P Erziehung und Unterricht
- Q Gesundheits- und Sozialwesen
- R Kunst, Unterhaltung und Erholung
- S Erbringung von sonstigen Dienstleistungen





Impressum

Herausgeber:
Statistisches Landesamt Rheinland-Pfalz
Mainzer Straße 14-16
56130 Bad Ems

Telefon: 02603 71-0
Telefax: 02603 71-3150

E-Mail: poststelle@statistik.rlp.de
Internet: www.statistik.rlp.de

Kostenfreier Download im Internet: <http://www.statistik.rlp.de/veroeffentlichungen/statistische-berichte>

© Statistisches Landesamt Rheinland-Pfalz · Bad Ems · 2016

Vervielfältigung und Verbreitung, auch auszugsweise, mit Quellenangabe gestattet.