



Rheinland-Pfalz

STATISTISCHES LANDESAMT

2016

STATISTISCHE BERICHTE



Gewerbeanzeigen im Februar 2016

Ergebnisse der Gewerbeanzeigenstatistik

Zeichenerklärungen

0	Zahl ungleich Null, Betrag jedoch kleiner als die Hälfte von 1 in der letzten ausgewiesenen Stelle
-	nichts vorhanden
.	Zahl unbekannt oder geheim
x	Nachweis nicht sinnvoll
...	Zahl fällt später an
/	keine Angabe, da Zahl nicht sicher genug
()	Aussagewert eingeschränkt, da Zahl statistisch unsicher
D	Durchschnitt
p	vorläufig
r	revidiert
s	geschätzt

Für die Abgrenzung von Größenklassen wird im Allgemeinen anstelle einer ausführlichen Beschreibung „50 bis unter 100“ die Darstellungsform „50 – 100“ verwendet.

Einzelwerte in Tabellen werden im Allgemeinen ohne Rücksicht auf die Endsumme gerundet.

Inhalt

Seite

Informationen zur Statistik	4
--	----------

Glossar	5
----------------------	----------

Tabellen

T 1	Gewerbeanmeldungen im Februar 2016 nach Wirtschaftszweigen	9
T 2	Gewerbeabmeldungen im Februar 2016 nach Wirtschaftszweigen	10
T 3	Gewerbeanmeldungen im Februar 2016 nach Verwaltungsbezirken	12
T 4	Gewerbeabmeldungen im Februar 2016 nach Verwaltungsbezirken	13
T 5	Neugründungen sowie Gewerbetreibende im Februar 2016 nach Wirtschaftszweigen	15
T 6	Vollständige Aufgaben sowie Gewerbetreibende im Februar 2016 nach Wirtschaftszweigen	16
T 7	Neugründungen sowie Gewerbetreibende im Februar 2016 nach Art der Niederlassung, Rechtsform, Einzelunternehmen nach Geschlecht und Staatsangehörigkeit	17
T 8	Vollständige Aufgaben sowie Gewerbetreibende im Februar 2016 nach Art der Niederlassung, Rechtsform, Einzelunternehmen nach Geschlecht und Staatsangehörigkeit	18

Grafiken

G 1	Gewerbean- und -abmeldungen mit Neuerrichtungen und Aufgaben im Jahresüberblick	8
G 2	Gewerbeanmeldungen im Februar 2016 nach Wirtschaftszweigabschnitten	11
G 3	Gewerbeabmeldungen im Februar 2016 nach Wirtschaftszweigabschnitten	11
G 4	Neuerrichtungen und Aufgaben im Februar 2016 nach Verwaltungsbezirken	14
G 5	Neugründungen im Februar 2016 nach ausgewählten Staatsangehörigkeiten von Einzelunternehmern/-innen	17
G 6	Vollständige Aufgaben im Februar 2016 nach ausgewählten Staatsangehörigkeiten von Einzelunternehmern/-innen	18

Informationen zur Statistik

Ziel der Statistik

Die Gewerbeanzeigenstatistik dient als unentbehrliche Informationsgrundlage für die Wirtschafts-, Wettbewerbs- und Strukturpolitik. Sie stellt Informationen über die Aufnahme und Beendigung gewerblicher Tätigkeiten und deren Anlässe bereit. Dies sind zum einen Angaben über die Gesamtheit der Gewerbemeldungen und zum anderen umfassende Angaben über die gemeldeten gewerblichen Gründungen und Stilllegungen.

Rechtsgrundlage

Die Rechtsgrundlagen der Gewerbeanzeigenstatistik sind § 14 Abs. 13 der Gewerbeordnung (GewO), in der Fassung der Bekanntmachung vom 22.02.1999 (BGBl. I S. 202), zuletzt geändert durch Artikel 2 des Gesetzes vom 28. November 2014 (BGBl. I S. 1802), sowie die Verordnung zur Ausgestaltung des Gewerbeanzeigenverfahrens (Gewerbeanzeigenverordnung – GewAnzV) des Bundesministeriums für Wirtschaft und Energie vom 22. Juli 2014. Letztere ist am 1. Januar 2015 in Kraft getreten.

Erhebungsumfang

Die Gewerbeanzeigenstatistik ist eine Sekundärerhebung. Die Datengrundlage bilden die in einem Monat bei den zuständigen Behörden erstatteten Gewerbeanzeigen. Gewerbeanzeigen sind gemäß § 14 Abs. 1 GewO von allen natürlichen und juristischen Personen bei Aufnahme, Änderung oder Aufgabe eines stehenden Gewerbes, einer Zweigniederlassung oder einer unselbständigen Zweigstelle zu tätigen. Auskunftspflichtig zur Gewerbeanzeigenstatistik sind die Gewerbetreibenden. Diese kommen ihrer Auskunftspflicht nach, indem sie die Gewerbeanzeige erstatten.

Die Gewerbeanzeigenstatistik ist darüber hinaus eine Vollerhebung. Nicht in die Statistik einbezogen sind allerdings die Freien Berufe, die Urproduktion (Land- und Forstwirtschaft, Bergbau und Gewinnung von Steinen und Erden) und die Erbringung von Finanz- und Versicherungsdienstleistungen, da diese Bereiche nicht der Gewerbeordnung unterliegen. Nicht berücksichtigt werden ferner das Automatenaufstellgewerbe und das Reisegewerbe, weil die in diesen Bereichen tätigen Unternehmen in der Regel mehrere Gewerbemeldungen abgeben.

Erhebungsdurchführung

Die zuständigen Behörden, d. h. die Gewerbeämter und die Starterzentren der IHK und HWK, leiten die bei Ihnen erstatteten Gewerbeanzeigen in der Regel unter Nutzung des vom Statistischen Landesamt bereitgestellten Web-Portals „Gewerbe-Online“ einmal monatlich an das Statistische Landesamt weiter. Die im Statistischen Landesamt angesiedelte Verwaltungsstelle „Gewerbe-Online“ stellt die auf diesem Weg eingegangenen Daten anschließend dem zuständigen statistischen Fachbereich medienbruchfrei zwecks Erstellung der Gewerbeanzeigenstatistik zur Verfügung.

Berichtszeitraum/-zeitpunkt und Periodizität

Die Gewerbeanzeigenstatistik wird monatlich erstellt. Die monatlichen Ergebnisse stehen ca. zwei bis zweieinhalb Monate nach Ablauf eines Monats zur Verfügung. Das Jahresergebnis liegt dementsprechend ca. Mitte März des Folgejahres vor.

Erhebungsmerkmale

Die Erhebungsmerkmale der Gewerbeanzeigenstatistik umfassen im Wesentlichen die angemeldete Tätigkeit, die Angabe Haupt- oder Nebenerwerb, das Datum des Beginns der angemeldeten Tätigkeit, die Art des angemeldeten Betriebes, die Zahl der bei Geschäftsaufnahme tätigen Personen nach Voll- und Teilzeit, die Angabe Hauptniederlassung, Zweigniederlassung oder Zweigstelle, den Grund der Gewerbeanzeige und das Datum der Erstattung der Gewerbeanzeige sowie die personenbezogenen Merkmale Geschlecht und Staatsangehörigkeit

Regionale Ebene

Die Ergebnisse werden in dieser Veröffentlichung bis auf Kreisebene nachgewiesen. Ergebnisse in tieferer regionaler Gliederung können auf Anfrage bereitgestellt werden.

Vergleichbarkeit / Klassifikationen

Die Ergebnisse dieser Veröffentlichung nach Wirtschaftszweigen sind nach der aktuell gültigen Klassifikation der Wirtschaftszweige gegliedert, d. h. auf Basis der WZ 2008. Eine Vergleichbarkeit mit Ergebnissen früherer Jahre, die nach einer älteren Klassifikation der Wirtschaftszweige (WZ 1993, WZ 2003) gegliedert sind, ist nur mit Einschränkungen bzw. gar nicht möglich. Der Wirtschaftszweig ist in der Gewerbeanzeigenstatistik nur bis auf die Ebene des Dreistellers durchgängig verfügbar.

Glossar

Aufgabe eines Gewerbes

Erfolgt entweder durch vollständige Aufgabe oder durch Umwandlung.

Betriebsaufgabe

Aufgabe eines Gewerbebetriebes mit einer erwarteten größeren wirtschaftlichen Bedeutung. Sie kann durch eine juristische Person, eine Gesellschaft ohne Rechtspersönlichkeit (Personengesellschaft) oder eine natürliche Person erfolgen. Bei einer natürlichen Person, die eine Hauptniederlassung abmeldet, ist Voraussetzung, dass sie entweder in das Handelsregister eingetragen war oder aber eine Handwerkskarte besitzt oder zuletzt mindestens einen Arbeitnehmer beschäftigt hat.

Betriebsgründung

Gründung eines Betriebes mit einer erwarteten größeren wirtschaftlichen Bedeutung. Sie kann durch eine juristische Person, eine Gesellschaft ohne Rechtspersönlichkeit (Personengesellschaft) oder eine natürliche Person erfolgen. Bei einer natürlichen Person, die eine Hauptniederlassung anmeldet, ist Voraussetzung, dass sie entweder in das Handelsregister eingetragen ist oder aber eine Handwerkskarte besitzt oder mindestens einen Arbeitnehmer beschäftigt.

Fortzug eines Gewerbes

Verlagerung des Betriebes aus dem Bezirk des nachweisenden Gewerbeamtes.

Gewerbe

Nicht sozialwidrige, selbstständige, auf Dauer und Gewinnerzielung angelegte sowie im eigenen Namen und auf eigene Rechnung ausgeübte Tätigkeit. Nicht zum Gewerbe zählen u. a. die Urproduktion (z. B. Land- und Forstwirtschaft oder Bergbau), die freien Berufe und die Verwaltung des eigenen Vermögens.

Gewerbeabmeldung

Eine Gewerbeabmeldung betrifft die Aufgabe, den Fortzug oder die Übergabe einer Hauptniederlassung, einer Zweigniederlassung oder einer Zweigstelle eines Gewerbes. Anzeigepflichtige Gewerbebetreibende sind Einzelgewerbebetreibende (d. h. natürliche Personen), geschäftsführende Gesellschafter von Personengesellschaften und juristische Personen, wobei juristische Personen ihrer Gewerbeanzeigepflicht durch Handeln ihres Vertretungsberechtigten nachkommen.

Gewerbebeanmeldung

Eine Gewerbebeanmeldung betrifft die Neuerrichtung, den Zuzug oder die Übernahme einer Hauptniederlassung, einer Zweigniederlassung oder einer Zweigstelle eines Gewerbes. Anzeigepflichtige Gewerbebetreibende sind Einzelgewerbebetreibende (d. h. natürliche Personen), geschäftsführende Gesellschafter von Personengesellschaften und juristische Personen, wobei juristische Personen ihrer Gewerbeanzeigepflicht durch Handeln ihres Vertretungsberechtigten nachkommen.

Gewerbeanzeige

Eine Gewerbeanzeige hat eine Gewerbebeanmeldung, eine Gewerbeummeldung oder eine Gewerbeabmeldung zum Gegenstand. Es besteht eine Anzeigepflicht.

Hauptniederlassung

Mittelpunkt des Geschäftsverkehrs eines Betriebes, der sich bei Personengesellschaften (KG, OHG, GmbH & Co. KG, GbR, GmbH & Co. OHG u.a.) und juristischen Personen am Sitz des Unternehmens befindet. Eine Hauptniederlassung liegt auch dann vor, wenn daneben keine Zweigniederlassung oder unselbstständige Zweigstelle betrieben wird.

Neuerrichtung eines Gewerbes

Erfolgt entweder durch Neugründung oder durch Umwandlung.

Neugründung eines Gewerbes

Entweder eine Betriebsgründung oder eine sonstige Neugründung.

Sonstige Neugründung

Gründung eines Kleinunternehmens oder eines Nebenerwerbsbetriebes. Bei der Gründung eines Kleinunternehmens gründet ein Nichtkaufmann eine Hauptniederlassung. Diese ist nicht im Handelsregister eingetragen, besitzt keine Handwerkskarte und beschäftigt keine Arbeitnehmer.

Sonstige Stilllegung

Eine sonstige Stilllegung ist die Aufgabe eines Kleinunternehmens oder eines Nebenerwerbsbetriebes. Bei der Aufgabe eines Kleinunternehmens gibt ein Nichtkaufmann eine Hauptniederlassung vollständig auf. Diese war nicht im Handelsregister eingetragen, hat keine Handwerkskarte besessen und keine Arbeitnehmer beschäftigt.

Unselbständige Zweigstelle

Feste örtliche Anlagen oder Einrichtungen, die der Ausübung eines stehenden Gewerbes dienen (z.B. ein Auslieferungslager), jedoch nicht die Bedingungen einer Zweigniederlassung erfüllen.

Vollständige Aufgabe

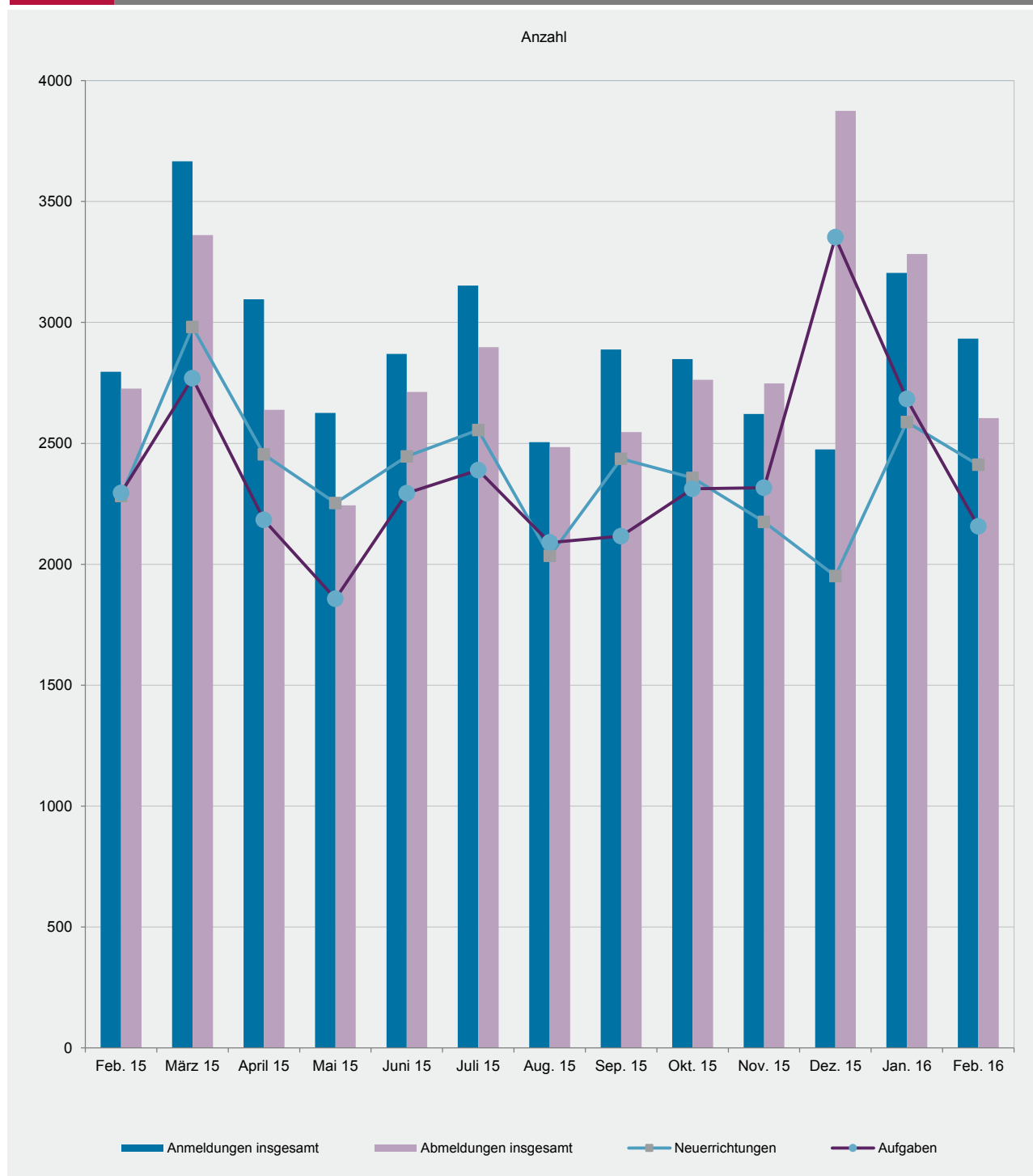
Entweder eine Betriebsaufgabe oder eine sonstige Stilllegung.

Zuzug eines Gewerbes

Verlagerung des Betriebes in den Bereich einer anderen Meldebehörde.

Zweigniederlassung

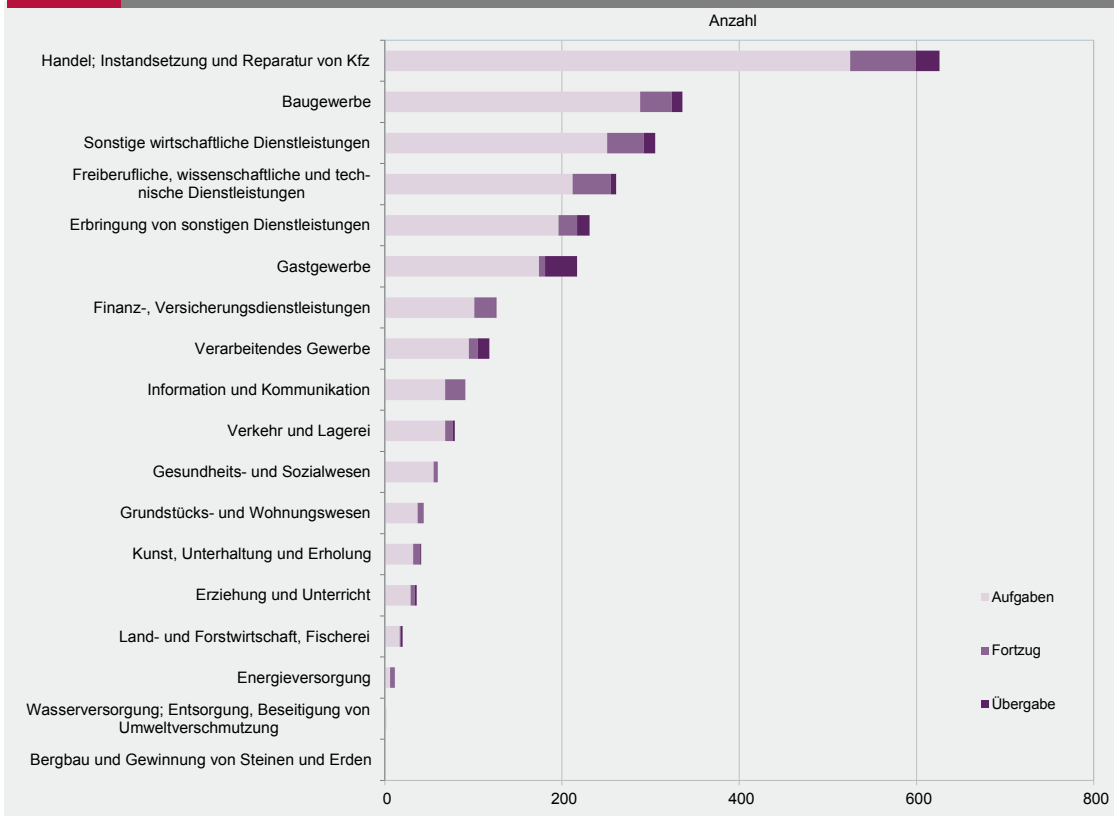
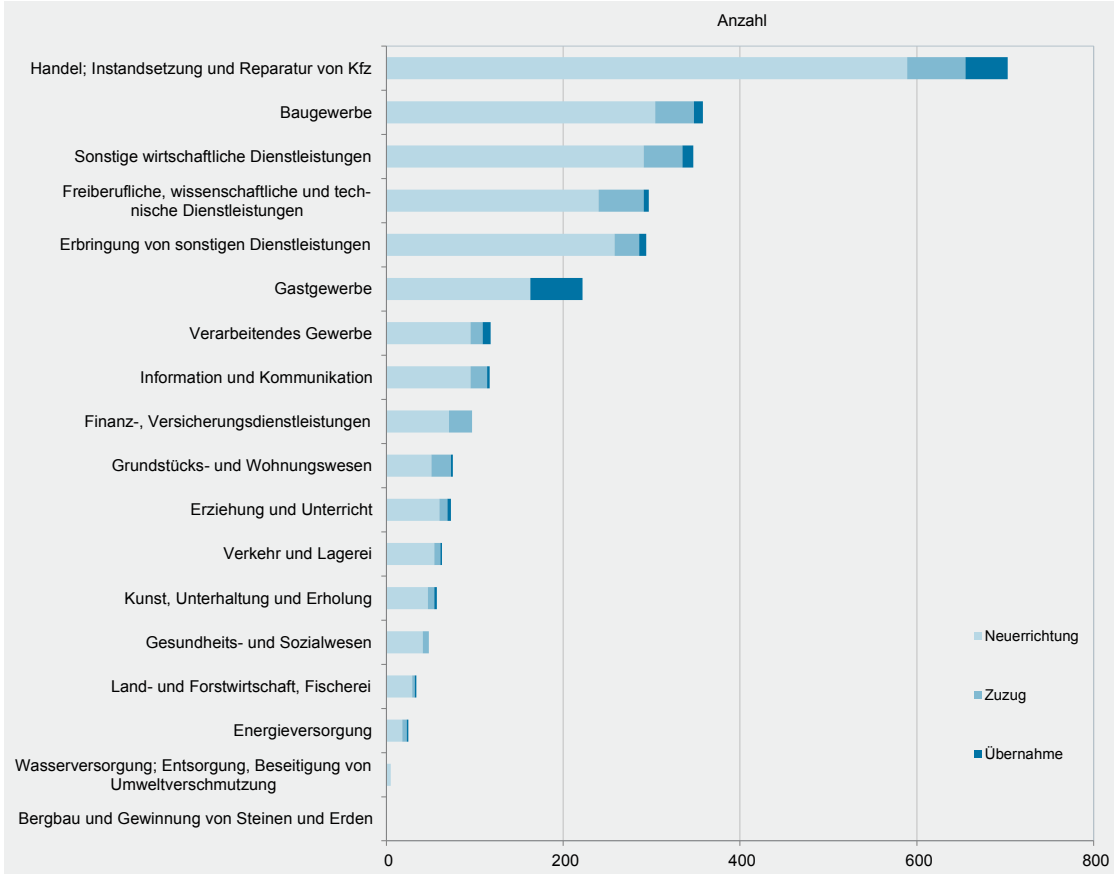
Betriebe mit selbständiger Organisation, selbständigen Betriebsmitteln und gesonderter Buchführung, dessen Leiter Geschäfte selbständig abzuschließen und durchzuführen befugt ist.



T 1 Gewerbeanmeldungen im Februar 2016 nach Wirtschaftszweigen

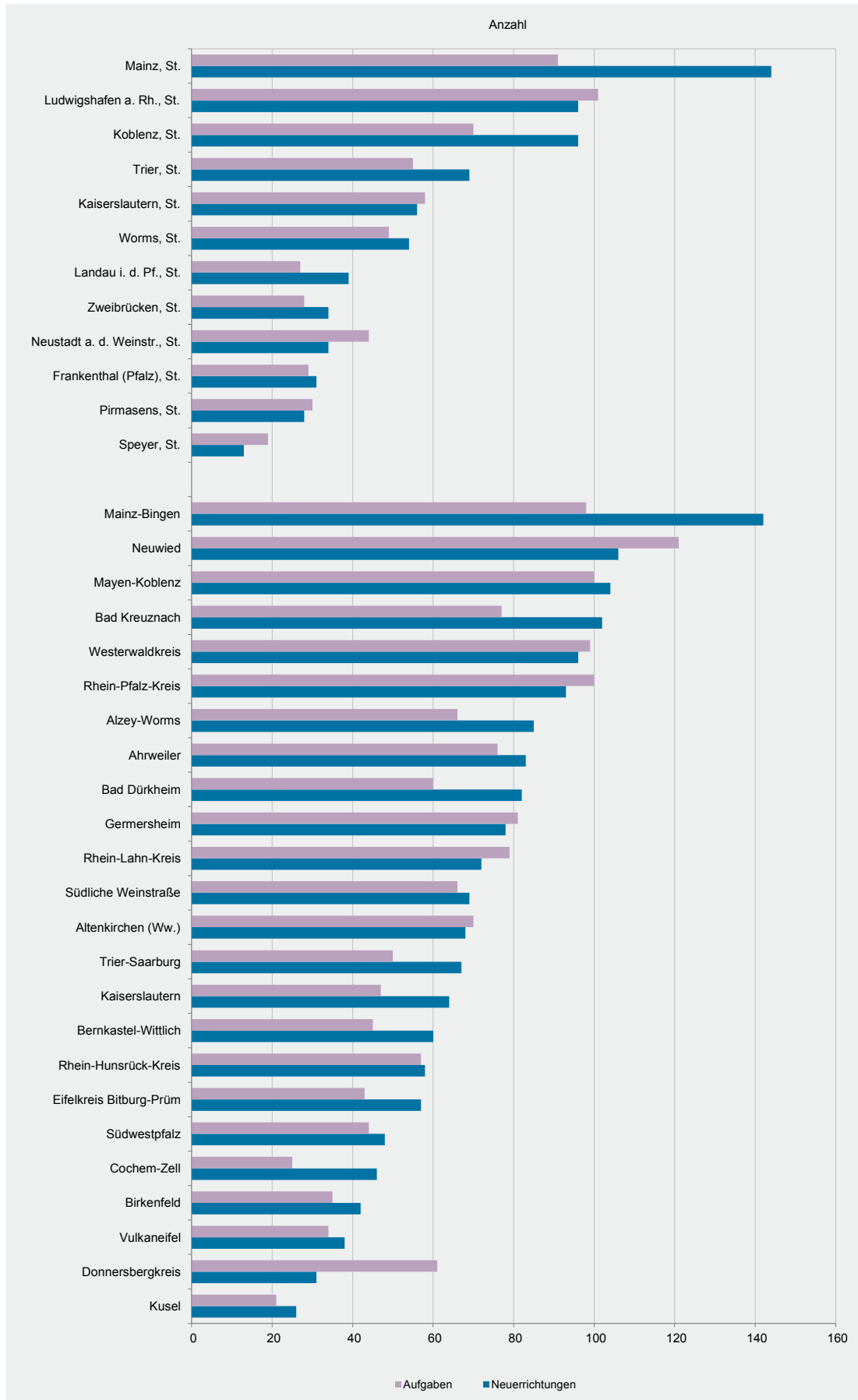
WZ 2008	Wirtschaftszweig	Anmeldungen im Feb. 2016				Veränderung zum Jan. 2016			
		ins- gesamt	davon			ins- gesamt	davon		
			Neuer- richtung	Zuzug	Über- nahme		Neuer- richtung	Zuzug	Über- nahme
		Anzahl				%			
A	Land- und Forstwirtschaft, Fischerei	34	29	3	2	17,2	20,8	0,0	0,0
B	Bergbau und Gewinnung von Steinen und Erden	-	-	-	-	0,0	0,0	0,0	0,0
C	Verarbeitendes Gewerbe	118	95	14	9	-20,3	-23,4	55,6	-40,0
	darunter								
10	Herstellung von Nahrungs- und Futtermitteln	12	11	-	1	-36,8	-31,3	0,0	-66,7
11	Getränkeherstellung	3	1	1	1	-40,0	-80,0	x	x
13	Herstellung von Textilien	8	7	1	-	-20,0	-22,2	0,0	0,0
14	Herstellung von Bekleidung	5	4	1	-	-61,5	-66,7	0,0	0,0
16	Herstellung von Holz-, Flecht-, Korb- und Korkwaren (ohne Möbel)	5	5	-	-	25,0	150,0	0,0	x
18	Herstellung von Druckerzeugnissen; Vervielfältigung von Ton-, Bild- und Datenträgern	4	2	2	-	-55,6	-71,4	100,0	x
25	Herstellung von Metallerzeugnissen	23	19	2	2	35,3	35,7	100,0	0,0
26	Herstellung von Datenverarbeitungsgeräten, elektrischen und optischen Erzeugnissen	1	1	-	-	-75,0	-75,0	0,0	0,0
27	Herstellung von elektrischen Ausrüstungen	-	-	-	-	x	x	0,0	0,0
28	Maschinenbau	3	2	-	1	-50,0	-60,0	x	x
29	Herstellung von Kraftwagen u. Kraftwagenteilen	-	-	-	-	0,0	0,0	0,0	0,0
31	Herstellung von Möbeln	3	3	-	-	-57,1	-40,0	x	x
D	Energieversorgung	25	18	5	2	-24,2	-37,9	66,7	100,0
E	Wasserversorgung; Entsorgung, Beseitigung von Umweltverschmutzung	5	5	-	-	66,7	150,0	x	0,0
F	Baugewerbe	358	304	44	10	3,2	11,8	-17,0	-54,5
G	Handel; Instandsetzung und Reparatur von Kfz	703	589	66	48	-10,3	-9,8	-1,5	-25,0
	darunter								
45	Kfz-Handel; Instandsetzung u. Reparatur von Kfz	124	101	17	6	-3,1	-9,0	70,0	-14,3
46	Handelsvermittlung und Großhandel (ohne Kfz)	125	101	20	4	-26,9	-25,2	-20,0	-63,6
47	Einzelhandel (ohne Kfz)	454	387	29	38	-6,4	-4,9	-9,4	-17,4
H	Verkehr und Lagerei	63	54	7	2	-24,1	-20,6	-50,0	100,0
	darunter								
49	Landverkehr und Transport in Rohrfernleitungen	38	33	5	-	-19,1	-21,4	0,0	0,0
53	Post-, Kurier- und Expressdienste	15	14	1	-	-6,3	16,7	-66,7	x
I	Gastgewerbe	222	163	-	59	0,5	11,6	x	-16,9
55	Beherbergung	34	26	-	8	-10,5	18,2	x	-42,9
56	Gastronomie	188	137	-	51	2,7	10,5	x	-10,5
J	Information und Kommunikation	117	95	19	3	-22,5	-20,8	-26,9	-40,0
	darunter								
58	Verlagswesen	5	3	2	-	-54,5	-62,5	-33,3	0,0
61	Telekommunikation	5	4	1	-	400,0	300,0	x	0,0
62	Erbringung von Dienstleistungen der Informationstechnologie	81	65	14	2	-31,9	-30,9	-30,0	-60,0
63	Informationsdienstleistungen	11	10	-	1	120,0	150,0	x	x
K	Finanz-, Versicherungsdienstleistungen	97	71	26	-	-14,2	-12,3	-13,3	x
	darunter								
66	Mit Finanz- und Versicherungsdienstleistungen verbundene Tätigkeiten	77	55	22	-	-28,0	-26,7	-26,7	x
L	Grundstücks- und Wohnungswesen	75	51	22	2	-27,2	-26,1	-24,1	-60,0
M	Freiberufliche, wissenschaftliche und technische Dienstleistungen	297	240	51	6	1,4	0,0	8,5	0,0
	darunter								
70	Verwaltung und Führung von Unternehmen; Unternehmensberatung	63	42	18	3	-8,7	-19,2	12,5	200,0
73	Werbung und Marktforschung	87	74	13	-	0,0	-3,9	30,0	0,0
N	Sonstige wirtschaftliche Dienstleistungen	347	291	44	12	-14,7	-15,4	-15,4	9,1
	darunter								
77	Vermietung von beweglichen Sachen	18	17	-	1	-21,7	-19,0	0,0	-50,0
78	Vermietung und Überlassung von Arbeitskräften	22	12	2	8	57,1	20,0	-50,0	x
79	Reisebüros, -veranstalter und sonstige Reservierungsdienstleistungen	17	15	2	-	41,7	50,0	0,0	0,0
81	Gebäudebetreuung; Garten- und Landschaftsbau	158	135	22	1	-11,2	-9,4	0,0	-85,7
P	Erziehung und Unterricht	73	60	9	4	12,3	3,4	50,0	300,0
Q	Gesundheits- und Sozialwesen	48	41	7	-	-31,4	-32,8	40,0	x
R	Kunst, Unterhaltung und Erholung	57	47	7	3	-20,8	-26,6	40,0	0,0
S	Erbringung von sonstigen Dienstleistungen	294	258	28	8	3,9	10,7	-15,2	-52,9
	Sonstige Tätigkeiten	-	-	-	-	0,0	0,0	0,0	0,0
Insgesamt		2 933	2 411	352	170	-8,5	-6,8	-9,0	-26,1

WZ 2008	Wirtschaftszweig	Abmeldungen im Feb. 2016				Veränderung zum Jan. 2016			
		ins- gesamt	davon			ins- gesamt	davon		
			Aufgabe	Fortzug	Über- gabe		Aufgabe	Fortzug	Über- gabe
		Anzahl				%			
A	Land- und Forstwirtschaft, Fischerei	20	17	1	2	-35,5	-37,0	-66,7	100,0
B	Bergbau und Gewinnung von Steinen und Erden	-	-	-	-	0,0	0,0	0,0	0,0
C	Verarbeitendes Gewerbe	118	95	10	13	-1,7	-3,1	66,7	-18,8
	darunter								
10	Herstellung von Nahrungs- und Futtermitteln	23	18	1	4	0,0	-5,3	0,0	33,3
11	Getränkeherstellung	4	3	-	1	33,3	0,0	0,0	x
13	Herstellung von Textilien	9	9	-	-	28,6	28,6	0,0	0,0
14	Herstellung von Bekleidung	4	4	-	-	-20,0	0,0	x	0,0
16	Herstellung von Holz-, Flecht-, Korb- und Korkwaren (ohne Möbel)	4	4	-	-	-20,0	100,0	0,0	x
18	Herstellung von Druckerezeugnissen; Vervielfältigung von Ton-, Bild- und Datenträgern	8	7	-	1	33,3	75,0	x	x
25	Herstellung von Metallerzeugnissen	13	11	1	1	-7,1	-15,4	x	0,0
26	Herstellung von Datenverarbeitungsgeräten, elektrischen und optischen Erzeugnissen	-	-	-	-	x	x	0,0	0,0
27	Herstellung von elektrischen Ausrüstungen	1	1	-	-	-66,7	-66,7	0,0	0,0
28	Maschinenbau	3	1	1	1	-40,0	-66,7	-50,0	x
29	Herstellung von Kraftwagen u. Kraftwagenteilen	-	-	-	-	x	x	0,0	0,0
31	Herstellung von Möbeln	3	-	1	2	0,0	x	x	100,0
D	Energieversorgung	11	6	4	1	-45,0	-60,0	300,0	-75,0
E	Wasserversorgung; Entsorgung, Beseitigung von Umweltverschmutzung	2	2	-	-	-33,3	0,0	x	0,0
F	Baugewerbe	336	288	36	12	-14,1	-11,7	-2,7	-57,1
G	Handel; Instandsetzung und Reparatur von Kfz	626	525	74	27	-25,4	-23,8	-10,8	-59,7
	darunter								
45	Kfz-Handel; Instandsetzung u. Reparatur von Kfz	108	85	18	5	-16,9	-20,6	12,5	-28,6
46	Handelsvermittlung und Großhandel (ohne Kfz)	131	107	22	2	-20,1	-18,3	0,0	-81,8
47	Einzelhandel (ohne Kfz)	387	333	34	20	-29,0	-26,2	-24,4	-59,2
H	Verkehr und Lagerei	79	68	9	2	-15,1	-15,0	-10,0	-33,3
	darunter								
49	Landverkehr und Transport in Rohrfernleitungen	56	49	6	1	-8,2	-5,8	-14,3	-50,0
53	Post-, Kurier- und Expressdienste	16	14	1	1	-30,4	-33,3	0,0	0,0
I	Gastgewerbe	217	174	7	36	-27,9	-29,3	16,7	-26,5
55	Beherbergung	30	20	1	9	-37,5	-47,4	x	-10,0
56	Gastronomie	187	154	6	27	-26,1	-26,0	0,0	-30,8
J	Information und Kommunikation	91	68	23	-	-29,5	-31,3	0,0	x
	darunter								
58	Verlagswesen	7	5	2	-	16,7	25,0	0,0	0,0
61	Telekommunikation	3	3	-	-	50,0	50,0	0,0	0,0
62	Erbringung von Dienstleistungen der Informationstechnologie	64	51	13	-	-36,0	-34,6	-23,5	x
63	Informationsdienstleistungen	8	3	5	-	-11,1	-50,0	150,0	x
K	Finanz-, Versicherungsdienstleistungen	126	101	24	1	4,1	17,4	-25,0	-66,7
	darunter								
66	Mit Finanz- und Versicherungsdienstleistungen verbundene Tätigkeiten	108	90	17	1	-4,4	12,5	-43,3	-66,7
L	Grundstücks- und Wohnungswesen	44	37	7	-	-55,6	-49,3	-65,0	x
M	Freiberufliche, wissenschaftliche und technische Dienstleistungen	261	212	43	6	-15,5	-17,8	-4,4	0,0
	darunter								
70	Verwaltung und Führung von Unternehmen; Unternehmensberatung	45	33	10	2	-43,8	-47,6	-28,6	-33,3
73	Werbung und Marktforschung	112	97	15	-	8,7	10,2	7,1	x
N	Sonstige wirtschaftliche Dienstleistungen	305	251	41	13	-25,4	-24,9	-29,3	-23,5
	darunter								
77	Vermietung von beweglichen Sachen	21	18	-	3	-25,0	-28,0	0,0	0,0
78	Vermietung und Überlassung von Arbeitskräften	17	8	2	7	30,8	0,0	-60,0	x
79	Reisebüros, -veranstalter und sonstige Reservierungsdienstleistungen	13	11	2	-	-18,8	-15,4	0,0	x
81	Gebäudebetreuung; Garten- und Landschaftsbau	153	134	19	-	-19,0	-16,3	-9,5	x
P	Erziehung und Unterricht	36	29	5	2	-14,3	-21,6	25,0	100,0
Q	Gesundheits- und Sozialwesen	60	55	5	-	5,3	25,0	-28,6	x
R	Kunst, Unterhaltung und Erholung	41	32	8	1	-16,3	-5,9	-27,3	-75,0
S	Erbringung von sonstigen Dienstleistungen	231	196	21	14	-14,4	-16,6	-16,0	40,0
	Sonstige Tätigkeiten	-	-	-	-	0,0	0,0	0,0	0,0
Insgesamt		2 604	2 156	318	130	-20,7	-19,6	-14,5	-43,0



Verwaltungsbereich	Anmeldungen im Feb. 2016				Veränderung zum Jan. 2016			
	ins- gesamt	davon			ins- gesamt	davon		
		Neuer- richtung	Zuzug	Über- nahme		Neuer- richtung	Zuzug	Über- nahme
	Anzahl				%			
Frankenthal (Pfalz), St.	33	31	1	1	13,8	10,7	0,0	x
Kaiserslautern, St.	67	56	5	6	-9,5	-15,2	-16,7	200,0
Koblenz, St.	119	96	12	11	41,7	39,1	71,4	37,5
Landau i. d. Pf., St.	42	39	2	1	23,5	21,9	100,0	0,0
Ludwigshafen a. Rh., St.	112	96	14	2	8,7	11,6	16,7	-60,0
Mainz, St.	176	144	13	19	16,6	27,4	-7,1	-20,8
Neustadt a. d. Weinstr., St.	38	34	2	2	-29,6	-24,4	-66,7	-33,3
Pirmasens, St.	29	28	1	-	-3,3	7,7	-66,7	x
Speyer, St.	21	13	2	6	-52,3	-62,9	-50,0	20,0
Trier, St.	75	69	3	3	-27,2	-15,9	-66,7	-75,0
Worms, St.	67	54	4	9	28,8	22,7	0,0	125,0
Zweibrücken, St.	39	34	5	-	21,9	21,4	66,7	x
Ahrweiler	112	83	23	6	-17,0	-18,6	-11,5	-14,3
Altenkirchen (Ww.)	90	68	17	5	-22,4	-24,4	-15,0	-16,7
Alzey-Worms	105	85	12	8	-16,0	-11,5	-40,0	-11,1
Bad Dürkheim	102	82	17	3	-18,4	-10,9	-29,2	-66,7
Bad Kreuznach	126	102	21	3	-6,7	-8,9	31,3	-57,1
Bernkastel-Wittlich	83	60	11	12	-10,8	-22,1	266,7	-7,7
Birkenfeld	48	42	6	-	-25,0	-23,6	100,0	x
Cochem-Zell	58	46	3	9	48,7	58,6	200,0	0,0
Donnersbergkreis	39	31	7	1	-9,3	-8,8	0,0	-50,0
Eifelkreis Bitburg-Prüm	67	57	7	3	6,3	1,8	75,0	0,0
Germersheim	96	78	10	8	-12,7	-10,3	-41,2	33,3
Kaiserslautern	78	64	9	5	11,4	16,4	-10,0	0,0
Kusel	29	26	2	1	-40,8	-29,7	-77,8	-66,7
Mainz-Bingen	168	142	20	6	-4,5	-3,4	-9,1	-14,3
Mayen-Koblenz	135	104	25	6	-6,9	-14,0	56,3	-25,0
Neuwied	122	106	12	4	-26,1	-15,9	-62,5	-42,9
Rhein-Hunsrück-Kreis	63	58	3	2	-22,2	-17,1	-66,7	0,0
Rhein-Lahn-Kreis	87	72	12	3	-13,9	-11,1	20,0	-70,0
Rhein-Pfalz-Kreis	107	93	10	4	-33,1	-27,3	-56,5	-55,6
Südliche Weinstraße	83	69	13	1	15,3	25,5	44,4	-87,5
Südwestpfalz	52	48	4	-	-3,7	-4,0	300,0	x
Trier-Saarburg	86	67	12	7	6,2	-1,5	71,4	16,7
Vulkaneifel	53	38	8	7	-3,6	2,7	-11,1	-22,2
Westerwaldkreis	126	96	24	6	-20,3	-25,6	26,3	-40,0
Rheinland-Pfalz	2 933	2 411	352	170	-8,5	-6,8	-9,0	-26,1
kreisfreie Städte	818	694	64	60	3,5	6,1	-8,6	-9,1
Landkreise	2 115	1 717	288	110	-12,4	-11,2	-9,1	-32,9
Industrie- und Handelskammer								
Kammerbezirk Koblenz	1 086	873	158	55	-11,2	-11,3	-0,6	-31,3
Kammerbezirk Pfalz	967	822	104	41	-10,7	-7,0	-23,5	-34,9
Kammerbezirk Rheinhessen	516	425	49	42	2,4	6,3	-18,3	-4,5
Kammerbezirk Trier	364	291	41	32	-7,8	-9,1	28,1	-25,6

Verwaltungsbereich	Abmeldungen im Feb. 2016				Veränderung zum Jan. 2016			
	ins- gesamt	davon			ins- gesamt	davon		
		Aufgabe	Fortzug	Über- gabe		Aufgabe	Fortzug	Über- gabe
	Anzahl				%			
Frankenthal (Pfalz), St.	31	29	2	-	-26,2	-12,1	-77,8	0,0
Kaiserslautern, St.	64	58	3	3	-30,4	-34,8	0,0	x
Koblenz, St.	92	70	17	5	-1,1	-4,1	21,4	-16,7
Landau i. d. Pf., St.	33	27	4	2	10,0	22,7	-33,3	0,0
Ludwigshafen a. Rh., St.	110	101	7	2	-15,4	-8,2	-41,7	-75,0
Mainz, St.	122	91	20	11	-39,6	-41,7	-31,0	-35,3
Neustadt a. d. Weinstr., St.	47	44	3	-	-13,0	-10,2	0,0	x
Pirmasens, St.	31	30	1	-	-8,8	-9,1	0,0	0,0
Speyer, St.	26	19	4	3	-48,0	-51,3	0,0	-57,1
Trier, St.	70	55	11	4	-12,5	-16,7	120,0	-55,6
Worms, St.	56	49	6	1	-6,7	-5,8	50,0	-75,0
Zweibrücken, St.	28	28	-	-	-36,4	-28,2	x	0,0
Ahrweiler	91	76	9	6	-18,8	-3,8	-65,4	-14,3
Altenkirchen (Ww.)	91	70	20	1	-12,5	-16,7	66,7	-87,5
Alzey-Worms	81	66	10	5	-34,1	-38,3	25,0	-37,5
Bad Dürkheim	83	60	19	4	-33,1	-38,1	26,7	-66,7
Bad Kreuznach	97	77	16	4	-31,2	-30,6	-23,8	-55,6
Bernkastel-Wittlich	60	45	6	9	0,0	-15,1	200,0	80,0
Birkenfeld	36	35	-	1	-30,8	-12,5	x	-87,5
Cochem-Zell	36	25	2	9	-16,3	-21,9	-33,3	12,5
Donnersbergkreis	65	61	3	1	25,0	45,2	-50,0	-75,0
Eifelkreis Bitburg-Prüm	48	43	3	2	-18,6	-23,2	0,0	x
Germersheim	99	81	10	8	-2,9	0,0	-23,1	0,0
Kaiserslautern	58	47	6	5	-27,5	-36,5	20,0	400,0
Kusel	25	21	4	-	-43,2	-43,2	0,0	x
Mainz-Bingen	123	98	21	4	-26,8	-29,5	16,7	-63,6
Mayen-Koblenz	115	100	13	2	-28,6	-27,0	0,0	-81,8
Neuwied	138	121	13	4	-25,0	-16,0	-56,7	-60,0
Rhein-Hunsrück-Kreis	61	57	4	-	-40,8	-36,0	-50,0	x
Rhein-Lahn-Kreis	91	79	8	4	-15,7	-11,2	-20,0	-55,6
Rhein-Pfalz-Kreis	127	100	20	7	-0,8	2,0	0,0	-30,0
Südliche Weinstraße	80	66	13	1	-14,0	-8,3	-13,3	-83,3
Südwestpfalz	56	44	9	3	-5,1	-10,2	125,0	-50,0
Trier-Saarburg	59	50	4	5	-23,4	-20,6	-50,0	-16,7
Vulkaneifel	43	34	3	6	-10,4	-10,5	0,0	-14,3
Westerwaldkreis	131	99	24	8	-10,9	-10,8	-7,7	-20,0
Rheinland-Pfalz	2 604	2 156	318	130	-20,7	-19,6	-14,5	-43,0
kreisfreie Städte	710	601	78	31	-22,1	-21,0	-17,9	-43,6
Landkreise	1 894	1 555	240	99	-20,2	-19,1	-13,4	-42,8
Industrie- und Handelskammer								
Kammerbezirk Koblenz	979	809	126	44	-21,6	-18,2	-24,6	-52,2
Kammerbezirk Pfalz	963	816	108	39	-16,8	-15,4	-13,6	-43,5
Kammerbezirk Rheinhessen	382	304	57	21	-30,9	-33,0	-3,4	-47,5
Kammerbezirk Trier	280	227	27	26	-13,6	-17,8	28,6	-3,7



WZ 2008	Wirtschaftszweig	Neugründungen						Gewerbetreibende	
		ins- gesamt	Betriebsgründungen			sonstige Neugründ.		ins- gesamt	darunter: weiblich
			ins- gesamt	Haupt- nieder- lassung	Zweignie- derlassung unselbst. Zweigstelle	ins- gesamt	darunter: Neben- erwerb		
A	Land- und Forstwirtschaft, Fischerei	29	3	3	-	26	13	29	6
B	Bergbau und Gewinnung von Steinen und Erden	-	-	-	-	-	-	-	-
C	Verarbeitendes Gewerbe	94	29	25	4	65	45	104	43
darunter									
10	Herstellung von Nahrungs- und Futtermitteln	11	3	2	1	8	4	11	4
11	Getränkeherstellung	1	-	-	-	1	-	1	1
13	Herstellung von Textilien	7	-	-	-	7	6	7	7
14	Herstellung von Bekleidung	4	1	1	-	3	3	7	6
16	Herstellung von Holz-, Flecht-, Korb- und Korkwaren (ohne Möbel)	5	-	-	-	5	5	5	-
18	Herstellung von Druckerzeugnissen; Vervielfältigung von Ton-, Bild- und Datenträgern	2	-	-	-	2	2	2	-
25	Herstellung von Metallerzeugnissen	19	11	10	1	8	2	21	1
26	Herstellung von Datenverarbeitungsgeräten, elektrischen und optischen Erzeugnissen	1	1	1	-	-	-	1	-
27	Herstellung von elektrischen Ausrüstungen	-	-	-	-	-	-	-	-
28	Maschinenbau	2	2	2	-	-	-	2	-
29	Herstellung von Kraftwagen u. Kraftwagenteilen	-	-	-	-	-	-	-	-
31	Herstellung von Möbeln	3	2	2	-	1	-	3	1
D	Energieversorgung	18	9	9	-	9	5	22	4
E	Wasserversorgung; Entsorgung, Beseitigung von Umweltverschmutzung	5	4	3	1	1	1	8	3
F	Baugewerbe	304	88	79	9	216	59	333	11
G	Handel; Instandsetzung und Reparatur von Kfz	587	143	78	65	444	290	662	206
darunter									
45	Kfz-Handel; Instandsetzung u. Reparatur von Kfz	99	26	15	11	73	42	117	16
46	Handelsvermittlung und Großhandel (ohne Kfz)	101	33	23	10	68	38	111	26
47	Einzelhandel (ohne Kfz)	387	84	40	44	303	210	434	164
H	Verkehr und Lagerei	54	11	6	5	43	13	57	13
darunter									
49	Landverkehr und Transport in Rohrfernleitungen	33	6	5	1	27	5	33	11
53	Post-, Kurier- und Expressdienste	14	1	-	1	13	5	16	1
I	Gastgewerbe	162	53	42	11	109	25	175	56
55	Beherbergung	26	10	7	3	16	6	29	11
56	Gastronomie	136	43	35	8	93	19	146	45
J	Information und Kommunikation	95	14	10	4	81	61	102	15
darunter									
58	Verlagswesen	3	3	3	-	-	-	4	2
61	Telekommunikation	4	1	-	1	3	3	5	2
62	Erbringung von Dienstleistungen der Informationstechnologie	65	9	6	3	56	39	69	11
63	Informationsdienstleistungen	10	1	1	-	9	9	11	-
K	Finanz-, Versicherungsdienstleistungen	71	21	15	6	50	19	95	24
darunter									
66	Mit Finanz- und Versicherungsdienstleistungen verbundene Tätigkeiten	55	6	3	3	49	18	59	19
L	Grundstücks- und Wohnungswesen	51	22	16	6	29	19	73	24
M	Freiberufliche, wissenschaftliche und technische Dienstleistungen	239	39	32	7	200	142	255	92
darunter									
70	Verwaltung und Führung von Unternehmen; Unternehmensberatung	41	13	12	1	28	15	45	10
73	Werbung und Marktforschung	74	6	5	1	68	52	77	38
N	Sonstige wirtschaftliche Dienstleistungen	291	48	37	11	243	153	317	81
darunter									
77	Vermietung von beweglichen Sachen	17	5	3	2	12	8	22	2
78	Vermietung und Überlassung von Arbeitskräften	12	6	1	5	6	4	17	7
79	Reisebüros, -veranstalter und sonstige Reservierungsdienstleistungen	15	1	-	1	14	10	17	4
81	Gebäudebetreuung; Garten- und Landschaftsbau	135	24	22	2	111	68	142	26
P	Erziehung und Unterricht	60	10	4	6	50	36	63	24
Q	Gesundheits- und Sozialwesen	41	10	9	1	31	12	43	38
R	Kunst, Unterhaltung und Erholung	47	3	1	2	44	27	47	14
S	Erbringung von sonstigen Dienstleistungen	258	39	30	9	219	123	275	180
Sonstige Tätigkeiten									
		-	-	-	-	-	-	-	-
Insgesamt		2 406	546	399	147	1 860	1 043	2 660	834

WZ 2008	Wirtschaftszweig	Vollständige Aufgaben						Gewerbetreibende	
		ins- gesamt	Betriebsaufgaben			sonstige Stillleg.		ins- gesamt	darunter: weiblich
			ins- gesamt	Haupt- nieder- lassung	Zweignie- derlassung unselbst. Zweigstelle	ins- gesamt	darunter: Neben- erwerb		
A	Land- und Forstwirtschaft, Fischerei	17	2	2	-	15	6	18	2
B	Bergbau und Gewinnung von Steinen und Erden	-	-	-	-	-	-	-	-
C	Verarbeitendes Gewerbe	94	33	25	8	61	36	102	30
	darunter								
10	Herstellung von Nahrungs- und Futtermitteln	18	12	7	5	6	3	18	2
11	Getränkeherstellung	3	-	-	-	3	3	4	1
13	Herstellung von Textilien	9	1	-	1	8	7	11	5
14	Herstellung von Bekleidung	4	-	-	-	4	2	4	3
16	Herstellung von Holz-, Flecht-, Korb- und Korkwaren (ohne Möbel)	4	3	2	1	1	1	4	-
18	Herstellung von Druckerzeugnissen; Vervielfältigung von Ton-, Bild- und Datenträgern	7	-	-	-	7	3	7	5
25	Herstellung von Metallerzeugnissen	11	2	2	-	9	3	12	-
26	Herstellung von Datenverarbeitungsgeräten, elektrischen und optischen Erzeugnissen	-	-	-	-	-	-	-	-
27	Herstellung von elektrischen Ausrüstungen	1	-	-	-	1	1	1	1
28	Maschinenbau	1	1	1	-	-	-	1	-
29	Herstellung von Kraftwagen u. Kraftwagenteilen	-	-	-	-	-	-	-	-
31	Herstellung von Möbeln	-	-	-	-	-	-	-	-
D	Energieversorgung	6	1	1	-	5	5	7	1
E	Wasserversorgung; Entsorgung, Beseitigung von Umweltverschmutzung	2	2	1	1	-	-	2	-
F	Baugewerbe	288	46	41	5	242	55	306	13
G	Handel; Instandsetzung und Reparatur von Kfz	525	129	81	48	396	209	573	192
	darunter								
45	Kfz-Handel; Instandsetzung u. Reparatur von Kfz	85	16	10	6	69	33	89	13
46	Handelsvermittlung und Großhandel (ohne Kfz)	107	28	22	6	79	34	116	32
47	Einzelhandel (ohne Kfz)	333	85	49	36	248	142	368	147
H	Verkehr und Lagerei	68	20	13	7	48	6	76	19
	darunter								
49	Landverkehr und Transport in Rohrfernleitungen	49	13	9	4	36	4	52	12
53	Post-, Kurier- und Expressdienste	14	4	2	2	10	2	17	4
I	Gastgewerbe	173	50	40	10	123	28	183	62
55	Beherbergung	20	4	4	-	16	4	21	10
56	Gastronomie	153	46	36	10	107	24	162	52
J	Information und Kommunikation	68	10	9	1	58	37	73	16
	darunter								
58	Verlagswesen	5	2	2	-	3	3	6	2
61	Telekommunikation	3	1	1	-	2	2	3	-
62	Erbringung von Dienstleistungen der Informationstechnologie	51	6	5	1	45	30	55	14
63	Informationsdienstleistungen	3	1	1	-	2	1	3	-
K	Finanz-, Versicherungsdienstleistungen	101	25	12	13	76	22	121	23
	darunter								
66	Mit Finanz- und Versicherungsdienstleistungen verbundene Tätigkeiten	90	16	10	6	74	20	92	22
L	Grundstücks- und Wohnungswesen	36	10	9	1	26	12	37	13
M	Freiberufliche, wissenschaftliche und technische Dienstleistungen	212	32	29	3	180	114	225	83
	darunter								
70	Verwaltung und Führung von Unternehmen; Unternehmensberatung	33	12	11	1	21	7	38	8
73	Werbung und Marktforschung	97	4	4	-	93	70	98	43
N	Sonstige wirtschaftliche Dienstleistungen	250	30	21	9	220	110	264	74
	darunter								
77	Vermietung von beweglichen Sachen	18	7	4	3	11	6	22	1
78	Vermietung und Überlassung von Arbeitskräften	8	5	2	3	3	1	10	1
79	Reisebüros, -veranstalter und sonstige Reservierungsdienstleistungen	11	3	1	2	8	2	14	2
81	Gebäudebetreuung; Garten- und Landschaftsbau	134	10	10	-	124	58	137	31
P	Erziehung und Unterricht	29	6	4	2	23	12	30	13
Q	Gesundheits- und Sozialwesen	55	3	1	2	52	14	57	48
R	Kunst, Unterhaltung und Erholung	32	2	2	-	30	16	37	7
S	Erbringung von sonstigen Dienstleistungen	196	13	10	3	183	106	203	144
	Sonstige Tätigkeiten	-	-	-	-	-	-	-	-
Insgesamt		2 152	414	301	113	1 738	788	2 314	740

Rechtsform Geschlecht Staatsangehörigkeit	Neugründungen						Gewerbetreibende	
	ins- gesamt	Betriebsgründungen			sonstige Neugründ.		ins- gesamt	darunter: weiblich
		ins- gesamt	Haupt- nieder- lassung	Zweignie- derl./unselb- ständige Zweigstelle	ins- gesamt	darunter: Neben- erwerb		
Anzahl								
Insgesamt	2 406	546	399	147	1 860	1 043	2 660	834

nach der Rechtsform des Unternehmens

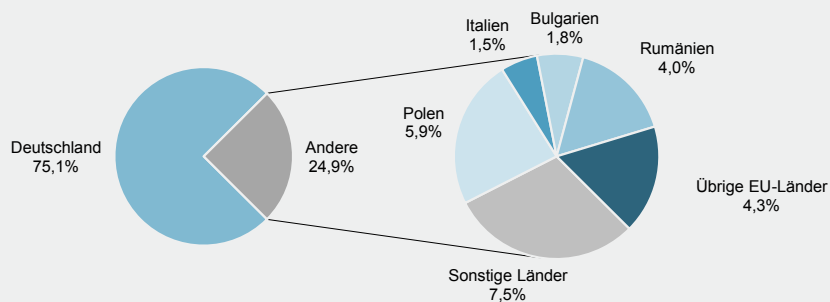
Einzelunternehmen	1 992	198	159	39	1 794	977	1 992	713
Offene Handelsgesellschaft	7	7	5	2	-	-	13	3
Kommanditgesellschaft	6	5	2	3	1	1	6	-
Gesellschaft mit beschränkter Haftung & Co.KG	36	35	22	13	1	1	48	11
Gesellschaft des bürgerlichen Rechts	102	58	51	7	44	44	217	38
Aktiengesellschaft	1	1	-	1	-	-	-	-
Gesellschaft mit beschränkter Haftung	246	228	154	74	18	18	355	67
Genossenschaft	3	3	-	3	-	-	18	-
Eingetragener Verein	4	3	3	-	1	1	4	1
Private Company Ltd	1	1	-	1	-	-	1	-
Sonstige Rechtsformen	8	7	3	4	1	1	6	1

Einzelunternehmer/-innen nach Geschlecht

weiblich	713	56	49	7	657	398	x	x
männlich	1 279	142	110	32	1 137	579	x	x

Einzelunternehmer/-innen nach ausgewählter Staatsangehörigkeit

Deutschland	1 496	115	89	26	1 381	877	1 496	566
EU-Länder	347	45	40	5	302	55	347	100
Polen	117	8	7	1	109	15	117	37
Italien	29	6	5	1	23	6	29	8
Bulgarien	36	9	8	1	27	1	36	4
Rumänien	80	11	11	-	69	7	80	20
Übrige EU-Länder	85	11	9	2	74	26	85	31
Sonstige Länder	149	38	30	8	111	45	149	47



Rechtsform Geschlecht Staatsangehörigkeit	Vollständige Aufgaben						Gewerbetreibende	
	ins- gesamt	Betriebsaufgaben			sonstige Stilllegungen		ins- gesamt	darunter: weiblich
		ins- gesamt	Haupt- nieder- lassung	Zweignie- derl./unselb- ständige Zweigstelle	ins- gesamt	darunter: Neben- erwerb		
Anzahl								
Insgesamt	2 152	414	301	113	1 738	788	2 314	740

nach der Rechtsform des Unternehmens

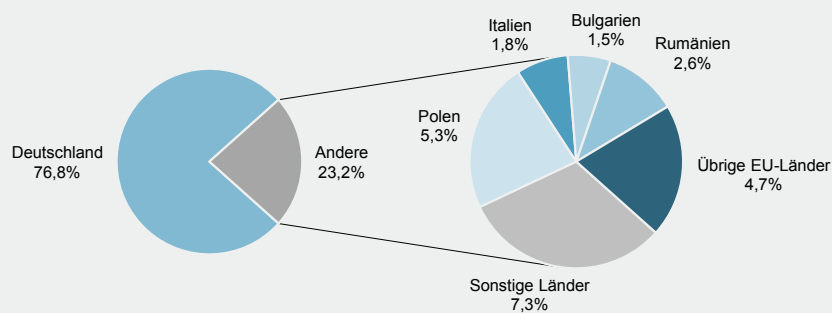
Einzelunternehmen	1 851	153	116	37	1 698	748	1 851	661
Offene Handelsgesellschaft	4	3	3	-	1	1	6	-
Kommanditgesellschaft	1	1	-	1	-	-	2	-
Gesellschaft mit beschränkter Haftung & Co.KG	32	31	22	9	1	1	45	2
Gesellschaft des bürgerlichen Rechts	91	56	53	3	35	35	164	40
Aktiengesellschaft	1	1	1	-	-	-	-	-
Gesellschaft mit beschränkter Haftung	160	157	106	51	3	3	218	37
Genossenschaft	7	7	-	7	-	-	24	-
Eingetragener Verein	-	-	-	-	-	-	-	-
Private Company Ltd	2	2	-	2	-	-	2	-
Sonstige Rechtsformen	3	3	-	3	-	-	2	-

Einzelunternehmer/-innen nach Geschlecht

weiblich	661	44	36	8	617	322	x	x
männlich	1 190	109	80	29	1 081	426	x	x

Einzelunternehmer/-innen nach ausgewählter Staatsangehörigkeit

Deutschland	1 421	129	99	30	1 292	664	1 421	530
EU-Länder	295	13	9	4	282	36	295	94
Polen	98	1	1	-	97	5	98	30
Italien	34	6	4	2	28	9	34	6
Bulgarien	28	-	-	-	28	4	28	3
Rumänien	48	1	-	1	47	8	48	18
Übrige EU-Länder	87	5	4	1	82	10	87	37
Sonstige Länder	135	11	8	3	124	48	135	37



Impressum

Herausgeber:
Statistisches Landesamt Rheinland-Pfalz
Mainzer Straße 14-16
56130 Bad Ems

Telefon: 02603 71-0
Telefax: 02603 71-3150

E-Mail: poststelle@statistik.rlp.de
Internet: www.statistik.rlp.de

Kostenfreier Download im Internet: <http://www.statistik.rlp.de/veroeffentlichungen/statistische-berichte>

© Statistisches Landesamt Rheinland-Pfalz · Bad Ems · 2016

Vervielfältigung und Verbreitung, auch auszugsweise, mit Quellenangabe gestattet.