



2016

# STATISTISCHE BERICHTE



## Verarbeitendes Gewerbe sowie Bergbau und Gewinnung von Steinen und Erden im Februar 2016



Ergebnisse des Monatsberichts für Betriebe  
mit 50 und mehr Beschäftigten

## Zeichenerklärungen

0	Zahl ungleich Null, Betrag jedoch kleiner als die Hälfte von 1 in der letzten ausgewiesenen Stelle
-	nichts vorhanden
.	Zahl unbekannt oder geheim
x	Nachweis nicht sinnvoll
...	Zahl fällt später an
/	keine Angabe, da Zahl nicht sicher genug
( )	Aussagewert eingeschränkt, da Zahl statistisch unsicher
D	Durchschnitt
p	vorläufig
r	revidiert
s	geschätzt

Für die Abgrenzung von Größenklassen wird im Allgemeinen anstelle einer ausführlichen Beschreibung „50 bis unter 100“ die Darstellungsform „50 – 100“ verwendet.

Einzelwerte in Tabellen werden im Allgemeinen ohne Rücksicht auf die Endsumme gerundet.

# Inhalt

Seite

<b>Informationen zur Statistik .....</b>	<b>4</b>
--	----------

<b>Glossar .....</b>	<b>7</b>
----------------------	----------

## Tabellen

T 1	Betriebe, Beschäftigte, Arbeitsstunden, Entgelte und Umsatz 2006–2016 .....	8
T 2	Kennzahlen im Februar 2016 nach Wirtschaftszweigen .....	9
T 3	Betriebe und Beschäftigte im Februar 2016 nach Wirtschaftszweigen .....	12
T 4	Geleistete Arbeitsstunden im Februar 2016 nach Wirtschaftszweigen .....	13
T 5	Entgelte im Februar 2016 nach Wirtschaftszweigen .....	14
T 6	Gesamtumsatz im Februar 2016 nach Wirtschaftszweigen .....	15
T 7	Inlandsumsatz im Februar 2016 nach Wirtschaftszweigen .....	16
T 8	Auslandsumsatz im Februar 2016 nach Wirtschaftszweigen .....	17
T 9	Auslandsumsatz mit der Eurozone im Februar 2016 nach Wirtschaftszweigen .....	18
T 10	Exportquote im Februar 2016 nach Wirtschaftszweigen .....	19
T 11	Betriebe, Beschäftigte, Arbeitsstunden, Entgelte und Umsatz im Februar 2016 nach Industrie- und Handelskammerbezirken .....	20

## Grafiken

G 1	Tätige Personen im Verarbeitenden Gewerbe im Februar 2016 nach Wirtschaftszweigen .....	10
G 2	Umsatz im Verarbeitenden Gewerbe im Februar 2016 nach Wirtschaftszweigen .....	10
G 3	Durchschnittliche Entgelte je tätiger Person im Verarbeitenden Gewerbe im Februar 2016 nach Wirtschaftszweigen .....	11
G 4	Durchschnittlich geleistete Arbeitsstunden je tätiger Person im Verarbeitenden Gewerbe im Februar 2016 nach Wirtschaftszweigen .....	11
G 5	Umsatzentwicklung in den Industrie- und Handelskammerbezirken im Februar 2016 gegenüber Vorjahresmonat .....	20

# Informationen zur Statistik

## Ziel der Statistik

Die Ergebnisse des Monatsberichts für Betriebe des Verarbeitenden Gewerbes sowie des Bergbaus und der Gewinnung von Steinen und Erden dienen der kurzfristigen Beurteilung der konjunkturellen Lage im Wirtschaftsbereich sowie der Bereitstellung von Daten für die regionale und sektorale Strukturpolitik. Sie stellen eine unentbehrliche Grundlage für zahlreiche Entscheidungen der gesetzgebenden Körperschaften, der Bundes- und Landesregierungen, der Verbände, Kammern und anderer Institutionen auf dem Gebiet der gesamten Wirtschaftspolitik dar. Die Angaben über Beschäftigte Ende September liefern unerlässliche Informationen für die jährliche Berichtskreisaktualisierung im gesamten System der Statistiken im Verarbeitenden Gewerbe sowie Bergbau und Gewinnung von Steinen und Erden.

Zu den Hauptnutzern des Monatsberichts für Betriebe zählen die Bundesministerien, insbesondere das Bundesministerium für Wirtschaft und Technologie, die jeweiligen Länderressorts und die Bundesbank sowie die Europäische Kommission, die Europäische Zentralbank und andere öffentliche Institutionen. Daneben zählen auch Wirtschaftsverbände, einzelne Unternehmen, Gewerkschaften, wissenschaftliche Institute und die allgemeine Öffentlichkeit zu den Nutzern. Die Ergebnisse sind Basis der Berechnung der Indizes des Umsatzes und der Auftragseingänge. Sie fließen außerdem in die Berechnungen der Volkswirtschaftlichen Gesamtrechnungen des Bundes und der Länder sowie in Input-Output-Rechnungen ein.

## Rechtsgrundlagen

Gesetz über die Statistik im Produzierenden Gewerbe (ProdGewStatG) in der Fassung der Bekanntmachung vom 21. März 2002 (BGBl. I S. 1181), das zuletzt durch Artikel 271 der Verordnung vom 31. August 2015 (BGBl. I S. 1474) geändert worden ist, in Verbindung mit dem Bundesstatistikgesetz (BStatG) vom 22. Januar 1987 (BGBl. I S. 462, 565), das zuletzt durch Artikel 13 des Gesetzes vom 25. Juli 2013 (BGBl. I S. 2749) geändert worden ist. Für den Monatsbericht werden Angaben zu § 2 Buchstabe A Ziffer I Nummer 1 bis 6 ProdGewStatG erhoben.

## Erhebungsumfang

Der Monatsbericht ist eine Vollerhebung bei den Betrieben mit 50 und mehr tätigen Personen.

## Regionale Ebene

Die Ergebnisse werden in dieser Veröffentlichung bis auf Kreisebene dargestellt. Eine tiefere regionale Untergliederung ist aus dem Landesinformationssystem (LIS-Datenbank) möglich.

## Berichtskreis

Der Erhebungsbereich des Monatsberichts für Betriebe wird auf Grundlage der EU-einheitlichen Wirtschaftszweiggliederung NACE („Nomenclature générale des activités économiques dans les Communautés Européennes“), der Statistischen Systematik der Wirtschaftszweige in der Europäischen Gemeinschaft, abgegrenzt. Dem entspricht in Deutschland die Klassifikation der Wirtschaftszweige, Ausgabe 2008 (WZ 2008). Der Erhebungsbereich umfasst die Wirtschaftsabschnitte B „Bergbau und Gewinnung von Steinen und Erden“ sowie C „Verarbeitendes Gewerbe“.

## Merkmalsträger/Statistische Einheiten

Erhebungs- und Darstellungseinheit ist der Betrieb als örtlich abgegrenzte Produktionseinheit einschließlich der in seiner unmittelbaren Umgebung liegenden und von ihm abhängigen Einheiten. Erfasst werden sämtliche im Inland gelegene Betriebe des Verarbeitenden Gewerbes sowie des Bergbaus und der Gewinnung von Steinen und Erden mit 50 und mehr tätigen Personen, einschließlich des Produzierenden Handwerks. Die Einheiten werden den Wirtschaftszweigen nach dem wirtschaftlichen Schwerpunkt ihrer Tätigkeit zugeordnet. Nicht einbezogen werden im Ausland gelegene Unternehmensteile.

## Berichtszeitraum/-zeitpunkt/Periodizität

Die Angaben zu Umsatz, Auftragseingang, geleisteten Arbeitsstunden und Entgelten beziehen sich auf den Berichtsmonat, die Zahl der tätigen Personen sowie der Auftragsbestand auf das Ende des Berichtsmonats.

## Vergleichbarkeit

Der Monatsbericht für Betriebe des Verarbeitenden Gewerbes sowie des Bergbaus und der Gewinnung von Steinen und Erden wird für alle Bundesländer und für Deutschland nach dem gleichen Verfahren durchgeführt. Die Ergebnisse der einzelnen Bundesländer sind daher vergleichbar.

Die zeitliche Vergleichbarkeit der Ergebnisse ist kurzfristig vollständig gegeben. Die Industriestatistik unterliegt jedoch wegen der vielen Veränderungen innerhalb des Berichtskreises (Abgänge, Zugänge) einer gewissen Dynamik. Außerdem wurde der Berichtskreis des Monatsberichts zu verschiedenen Zeitpunkten verändert. Die letzte große Anpassung erfolgte zum 1. Januar 2007, als in Folge des 1. Mittelstandsentlastungsgesetzes die Abschneidegrenze, welche u.a. die Berichtspflicht begründet, von 20 auf 50 Beschäftigte erhöht wurde. Um die daraus resultierende Verkleinerung des Berichtskreises zu quantifizieren und um vergleichbare Veränderungsdaten berechnen zu können, wurde im Rahmen der regelmäßigen Jahreskorrekturen des Monatsberichts für das Jahr 2006 eine Doppelaufbereitung des ursprünglichen und des neuen Berichtskreises durchgeführt.

Außerdem werden die der Statistik zu Grunde liegenden Systematiken immer wieder gemäß den Ansprüchen der Datennutzer angepasst, was die Vergleichbarkeit erschwert. Die für die fachliche Gliederung maßgebliche Klassifikation der Wirtschaftszweige wurde zum Jahresanfang 2009 geändert. Um die daraus resultierenden Änderungen zu quantifizieren und um vergleichbare Veränderungsdaten berechnen zu können, wurden die Ergebnisse der Jahre 2005 bis 2008 noch einmal nach der neuen Klassifikation erstellt. Die genannten Entwicklungen führen innerhalb des Monatsberichts zu gewissen Einschränkungen in der Vergleichbarkeit der Ergebnisse im längerfristigen Zeitverlauf. Änderungen des Berichtskreises führen zu einer Einschränkung der zeitlichen Vergleichbarkeit.

## Klassifikationen

Die Ergebnisse des Monatsberichts im Verarbeitenden Gewerbe sowie im Bergbau und in der Gewinnung von Steinen und Erden werden nach der Wirtschaftszweigklassifikation WZ 2008 auf der Vierstellerebene (Klasse) erhoben und aufbereitet. Mit der Einführung der WZ 2008 wird die Verordnung (EG) Nr. 1893/2006 des Europäischen Parlaments und des Rates vom 20. Dezember 2006 betreffend die statistische Systematik der Wirtschaftszweige in der Europäischen Gemeinschaft (ABl. EG Nr. L 393 S. 1), die entsprechend Artikel 8 für alle Statistiken anzuwenden ist, die eine Gliederung nach Wirtschaftszweigen enthalten, umgesetzt. Das Kodierungssystem der WZ 2008 unterscheidet zwischen Abschnitten (Buchstaben A-U), Abteilungen (Zweisteller), Gruppen (Dreisteller), Klassen (Viersteller) und Unterklassen (Fünfsteller). Der Wirtschaftsbereich „Verarbeitendes Gewerbe sowie Bergbau und Gewinnung von Steinen und Erden“ erstreckt sich über die Abschnitte B und C sowie – in der numerischen Gliederung – über die Abteilungen 05 bis 33 der WZ 2008.

Zu den mit der Einführung der WZ 2008 verbundenen wesentlichen strukturellen Änderungen gehört insbesondere die Ausgliederung des Verlagsgewerbes und des Recyclings aus dem Verarbeitenden Gewerbe. Unter methodischen Aspekten ist vor allem die Änderung der so genannten Converterregel von Bedeutung. Damit werden Betriebe ohne eigene Warenproduktion, die aber die gewerblichen Schutzrechte am Output der ausgelagerten Produktion besitzen (Converter), nicht mehr als Warenhersteller betrachtet und klassifiziert, sondern in der Regel dem Handel zugeordnet.

Der wirtschaftliche Schwerpunkt der Betriebe ist nach den Regeln der WZ die Tätigkeit, die den größten Beitrag zur Wertschöpfung leistet. Im Allgemeinen wird als Näherungsgröße für die Wertschöpfung bei den Betrieben des Bergbaus und Verarbeitenden Gewerbes der aus den Ergebnissen der Produktionsstatistik geschätzte Nettoproduktionswert verwendet.

## Revisionen

Die Ergebnisse des Monatsberichts für Betriebe werden monatlich zeitnah veröffentlicht, fehlende Angaben werden durch Schätzungen ergänzt. Später eingehende Meldungen und Korrekturen werden in die Daten eingearbeitet. Im März des Folgejahres werden die endgültigen Ergebnisse für alle Monate (sogenannte Jahreskorrektur) veröffentlicht.

Bei methodischen Änderungen, wie 2009 die Einführung der WZ 2008 oder 2007 die Anhebung der Abschneidegrenze, werden zurückliegende Zeiträume teilweise erneut aufbereitet. Dies geschah für die Jahre 2005 bis 2008, die nach der WZ 2003 erhoben und nachträglich nach der WZ 2008 aufbereitet wurden. Die Daten für das Jahr 2006 wurden für den Berichtskreis ab 20 tätige Personen erhoben und nachträglich wegen der Anhebung der Abschneidegrenze für den Berichtskreis Betriebe ab 50 tätige Personen aufbereitet.

## Besondere fachliche Hinweise

Die im Monatsbericht für Betriebe erhobenen Merkmale überschneiden sich zum Teil mit den Merkmalen anderer Erhebungen. Zu nennen sind hier insbesondere die Umsatzsteuer- sowie die Beschäftigtenstatistik. In der Umsatzsteuerstatistik werden tendenziell höhere Umsätze ausgewiesen als im Monatsbericht. Das ist vor allem damit begründet, dass in der Umsatzsteuerstatistik eine wesentlich niedrigere Abschneidegrenze für die Aufnahme der Einheiten in die Ergebnisse angewandt wird. Die bestehenden Differenzen zwischen der Beschäftigtenstatistik und dem Monatsbericht bezüglich der Angaben zur Zahl der Beschäftigten lassen sich dadurch erklären, dass der Monatsbericht alle tätigen Personen erfasst, die Beschäftigtenstatistik, die ihre Angaben von der Bundesagentur für Arbeit bezieht, dagegen nur die sozialversicherungspflichtig Beschäftigten.

Die Daten des Monatsberichts für Betriebe des Verarbeitenden Gewerbes sowie des Bergbaus und der Gewinnung von Steinen und Erden sind die Basis für die Berechnung der Auftragseingangs- und Umsatzindizes und für Teile der Volkswirtschaftlichen Gesamtrechnungen. Sie werden darüber hinaus in die Investitionserhebung sowie in den Jahresbericht für Betriebe und Jahresbericht für Unternehmen im Bereich Verarbeitendes Gewerbe sowie Bergbau und Gewinnung von Steinen und Erden übernommen.

# Glossar

## Auslandsumsatz

Direkte Lieferungen und Leistungen an Empfänger, die im Ausland ansässig sind, sowie Lieferungen an Exporteure, die die bestellten Waren ohne Be- und Verarbeitung in das Ausland ausführen.

## Auslandsumsatz mit der Eurozone

Als Auslandsumsatz mit der Eurozone gilt der Umsatz mit Staaten der Eurozone, d.h., mit Belgien, Estland, Finnland, Frankreich, Griechenland, Irland, Italien, Lettland, Luxemburg, Malta, den Niederlanden, Österreich, Portugal, Slowakei, Slowenien, Spanien und Zypern.

## Beschäftigte

Alle Personen, die am Ende des Monats in einem arbeitsrechtlichen Verhältnis zum Betrieb stehen, tätige Inhaber und Mitinhaber sowie unbezahlt mithelfende Familienangehörige, soweit sie mindestens 1/3 der üblichen Arbeitszeit im Betrieb tätig sind.

## Betrieb

Örtlich getrennte Niederlassung von Unternehmen, einschließlich der Verwaltungs-, Reparatur-, Montage- und Hilfsbetriebe, die mit dem meldenden Betrieb örtlich verbunden sind oder in dessen Nähe liegen. Örtlich getrennte Hauptverwaltungen der Unternehmen werden im verarbeitenden Gewerbe sowie Bergbau und Gewinnung von Steinen und Erden ebenfalls als eigenständige Betriebe erfasst. Die Merkmalswerte sind für den gesamten Betrieb zu melden und schließen auch die nichtproduzierenden Teile ein.

## Entgelte

Die Entgelte entsprechen der Bruttolohn- und -gehaltssumme. Dies ist die Bruttosumme ohne Arbeitgeberanteil zur Sozialversicherung, jedoch einschließlich Lohn- und Gehaltszuschläge (auch Gratifikationen, Erfindergelder sowie Provisionen, Tantiemen usw.), Vergütungen für gewerblich und kaufmännisch Auszubildende. Nicht erfasst werden allgemeine soziale Aufwendungen sowie Vergütungen, die als Spesenersatz anzusehen sind.

## Exportquote

Anteil des Auslandsumsatzes am Gesamtumsatz.

## Geleistete Arbeitsstunden

Tatsächlich geleistete Stunden (nicht die bezahlten) aller tätigen Personen (Lohn- und Gehaltsempfänger).

## Gesamtumsatz

Umsatz aus Eigenerzeugung, baugewerblicher Umsatz sowie Umsatz aus Handelsware und sonstigen nichtindustriellen Tätigkeiten (wie Erlöse aus Vermietung und Verpachtung, Provisionseinnahmen, Erlöse aus Transportleistungen für Dritte und aus dem Verkauf von eigenen landwirtschaftlichen Erzeugnissen). Als Umsatz gilt die Summe der Rechnungsendbeträge (ohne Umsatzsteuer) einschließlich etwa darin enthaltener Verbrauchsteuern sowie der Kosten für Fracht, Transportversicherung, Porto, Verpackung und Spesen, auch wenn diese gesondert in Rechnung gestellt werden. Außerordentliche und betriebsfremde Erträge aus dem Verkauf von Anlagegütern, aus der Verpachtung von Grundstücken, Zinsen, Dividenden u. dgl. sind nicht im Umsatz enthalten



Jahr  Monat		Betriebe <sup>1</sup>	Beschäftigte <sup>1</sup>	Geleistete Arbeits- stunden	Entgelte	Umsatz <sup>2</sup>			Export- quote
						insgesamt	darunter Auslandsumsatz		
							insgesamt	mit der Eurozone	
		Anzahl		1 000	1 000 EUR			%	
2006		980	238 592	365 770	9 638 564	68 526 767	34 086 838	17 579 223	49,7
2007		1 006	244 517	373 399	10 069 259	74 754 089	37 841 166	.	50,6
2008		1 041	250 691	381 437	10 606 035	77 819 074	38 922 601	.	50,0
2009		1 041	242 455	352 506	10 221 613	62 510 708	30 311 027	.	48,5
2010		1 004	240 507	364 187	10 233 778	74 606 464	38 874 671	.	52,1
2011		999	247 758	377 230	11 130 933	83 019 099	43 890 468	20 087 760	52,9
2012		1 005	250 946	379 198	11 684 429	84 567 065	45 569 641	.	53,9
2013		983	250 195	377 984	12 023 551	84 535 643	45 738 993	20 305 038	54,1
2014		982	253 639	384 143	12 353 432	85 285 175	47 011 689	20 572 951	55,1
2015		1 009	255 724	387 290	12 780 731	86 654 267	48 567 313	21 126 876	56,0
2013	Januar	979	247 171	32 750	896 118	6 660 749	3 610 394	1 687 638	54,2
	Februar	986	246 798	30 692	895 983	6 705 756	3 674 396	.	54,8
	März	987	247 561	31 529	917 524	7 216 884	3 954 079	.	54,8
	April	985	247 296	32 769	1 001 838	7 372 283	4 016 871	1 745 034	54,5
	Mai	985	247 770	30 032	1 256 955	7 194 384	4 035 145	1 713 031	56,1
	Juni	983	247 956	31 379	995 949	7 118 623	3 927 889	1 682 644	55,2
	Juli	984	249 044	32 275	929 153	7 298 835	3 931 813	1 730 418	53,9
	August	983	250 246	30 792	990 493	6 576 685	3 415 391	1 432 176	51,9
	September	983	250 195	32 063	924 692	6 967 808	3 701 258	1 682 844	53,1
	Oktober	984	250 088	33 017	934 146	7 471 861	3 916 126	1 800 326	52,4
	November	984	249 730	32 495	1 310 540	7 318 457	3 987 220	1 854 386	54,5
	Dezember	984	248 880	28 191	970 159	6 633 317	3 568 411	1 553 457	53,8
2014	Januar	966	248 361	32 956	943 742	6 923 602	3 859 902	1 817 917	55,7
	Februar	978	249 267	32 115	926 714	6 928 935	3 817 609	1 758 048	55,1
	März	985	250 013	32 900	953 048	7 496 097	4 203 182	1 842 414	56,1
	April	989	250 722	31 893	1 037 018	7 314 584	3 981 212	1 765 137	54,4
	Mai	985	250 584	31 812	1 303 089	7 187 855	3 956 720	1 722 049	55,0
	Juni	984	250 949	30 418	1 036 439	7 102 049	3 886 348	1 738 670	54,7
	Juli	983	251 716	34 115	959 829	7 470 900	4 075 439	1 756 435	54,6
	August	983	253 026	29 244	940 691	6 566 477	3 580 978	.	54,5
	September	982	253 639	32 950	952 066	7 130 419	3 892 364	.	54,6
	Oktober	983	253 007	33 453	964 316	7 338 715	4 103 465	1 719 554	55,9
	November	983	252 796	33 103	1 345 740	6 956 869	3 822 931	1 626 643	55,0
	Dezember	983	251 667	29 183	990 740	6 868 672	3 831 538	1 609 653	55,8
2015	Januar	974	250 437	32 116	956 754	6 643 065	3 828 748	1 743 340	57,6
	Februar	992	251 494	31 263	948 501	6 907 478	3 948 102	.	57,2
	März	999	252 551	34 543	993 954	7 951 263	4 511 762	.	56,7
	April	997	252 084	32 621	1 114 188	7 342 111	4 158 293	1 713 008	56,6
	Mai	1 001	252 297	30 124	1 333 459	6 837 063	3 847 231	1 626 773	56,3
	Juni	1 003	252 730	32 756	1 084 374	7 740 353	4 373 790	2 013 362	56,5
	Juli	1 003	253 249	33 919	1 002 367	7 654 097	4 295 633	1 883 634	56,1
	August	1 006	255 095	29 567	974 822	6 611 291	3 642 562	1 540 204	55,1
	September	1 009	255 724	33 224	984 554	7 493 343	4 138 464	1 848 715	55,2
	Oktober	1 005	254 925	33 738	994 339	7 206 099	3 949 697	1 807 836	54,8
	November	1 008	254 400	33 976	1 381 958	7 258 254	3 983 954	1 749 834	54,9
	Dezember	1 007	253 333	29 441	1 011 463	7 009 851	3 889 077	1 586 248	55,5
2016	Januar	989	252 258	31 851	995 736	6 385 984	3 620 090	1 748 069	56,7
	Februar	1 002	253 156	33 116	979 814	7 203 372	4 086 185	1 861 763	56,7

1 Jahr = Ende September; Monat = am Ende des Monats. – 2 Ohne Umsatzsteuer.



Wirtschaftszweig	Tätige Personen je Betrieb	Arbeits- stunden je tätige Person	Entgelte je Arbeits- stunde	Entgelte je tätige Person	Gesamt- umsatz je tätige Person	Umsatz je geleisteter Arbeits- stunde	Entgelte in % vom Umsatz
	Anzahl		EUR				%
B+C Verarbeitendes Gewerbe sowie Bergbau und Gewinnung von Steinen und Erden	253	131	30	3 870	28 454	218	13,6
Vorleistungsgüterproduzenten und Energie	266	130	30	3 916	30 587	235	12,8
Investitionsgüterproduzenten	241	131	30	3 909	25 826	197	15,1
Gebrauchsgüterproduzenten	201	126	22	2 794	14 056	111	19,9
Verbrauchsgüterproduzenten	245	132	29	3 824	29 144	220	13,1
B Bergbau und Gewinnung von Steinen und Erden	54	120	20	2 431	5 588	47	43,5
08 Gewinnung von Steinen und Erden, sonstiger Bergbau	54	120	20	2 431	5 588	47	43,5
C Verarbeitendes Gewerbe	254	131	30	3 872	28 479	218	13,6
10 Herstellung von Nahrungs- und Futtermitteln	187	130	23	2 934	25 978	199	11,3
11 Getränkeherstellung	192	127	27	3 370	35 460	280	9,5
12 Tabakverarbeitung	.	.	.	.	.	.	.
13 Herstellung von Textilien	179	138	22	3 044	22 930	167	13,3
14 Herstellung von Bekleidung	.	.	.	.	.	.	.
15 Herstellung von Leder, Lederwaren und Schuhen	150	144	19	2 794	30 645	213	9,1
16 Herstellung von Holz-, Flecht-, Korb- und Korkwaren (ohne Möbel)	195	135	21	2 842	20 552	153	13,8
17 Herstellung von Papier, Pappe und Waren daraus	181	134	25	3 396	29 000	217	11,7
18 Herstellung von Druckerzeugnissen; Vervielfältigung von bespielten Ton-, Bild- und Datenträgern	105	120	19	2 283	9 332	78	24,5
19 Kokerei und Mineralölverarbeitung	.	.	.	.	.	.	.
20 Herstellung von chemischen Erzeugnissen	821	127	38	4 776	49 700	392	9,6
21 Herstellung von pharmazeutischen Erzeugnissen	1 324	133	39	5 237	29 873	225	17,5
22 Herstellung von Gummi- und Kunststoffwaren	205	135	23	3 174	19 225	142	16,5
23 Herstellung von Glas und Glaswaren, Keramik, Verarbeitung von Steinen und Erden	179	134	31	4 099	17 983	134	22,8
24 Metallerzeugung und -bearbeitung	290	125	33	4 119	31 957	255	12,9
25 Herstellung von Metallerzeugnissen	166	129	25	3 260	14 813	115	22,0
26 Herstellung von Datenverarbeitungsgeräten, elektronischen und optischen Erzeugnissen	192	127	26	3 306	13 333	105	24,8
27 Herstellung von elektrischen Ausrüstungen	192	137	25	3 405	16 578	121	20,5
28 Maschinenbau	211	136	30	4 133	21 266	156	19,4
29 Herstellung von Kraftwagen und Kraftwagen-teilen	646	124	32	4 011	40 526	326	9,9
30 Sonstiger Fahrzeugbau	506	129	28	3 587	31 196	242	11,5
31 Herstellung von Möbeln	173	125	23	2 838	15 329	123	18,5
32 Herstellung von sonstigen Waren	141	137	19	2 607	16 228	118	16,1
33 Reparatur und Installation von Maschinen und Ausrüstungen	136	130	24	3 148	9 389	72	33,5

## G 1

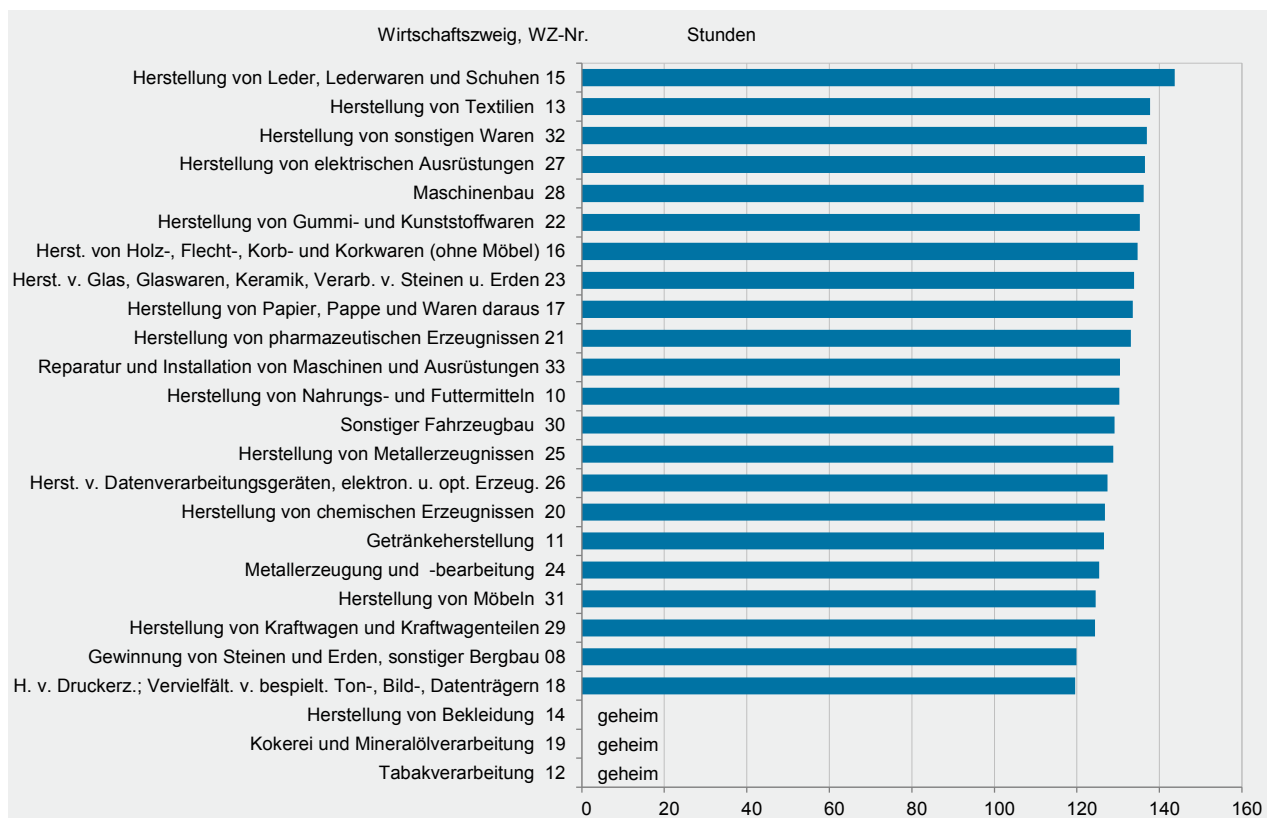
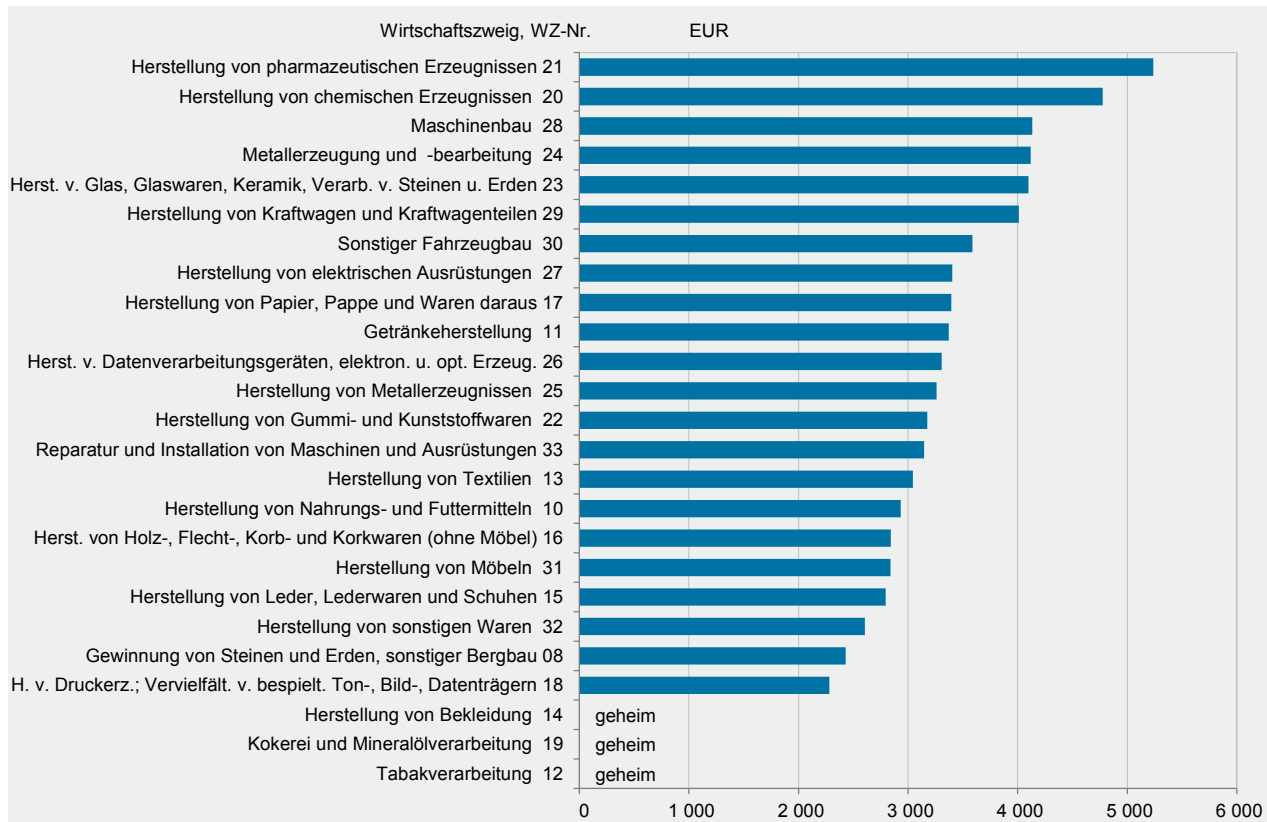
## Tätige Personen im Verarbeitenden Gewerbe im Februar 2016 nach Wirtschaftszweigen



## G 2

## Umsatz im Verarbeitenden Gewerbe im Februar 2016 nach Wirtschaftszweigen





Wirtschaftszweig	Betriebe <sup>1</sup>			Beschäftigte <sup>1</sup>		
	Februar 2016	Veränderung zu		Februar 2016	Veränderung zu	
		Februar 2015	Januar 2016		Februar 2015	Januar 2016
	Anzahl	%		Anzahl	%	
B+C Verarbeitendes Gewerbe sowie Bergbau und Gewinnung von Steinen und Erden	1 002	1,0	1,3	253 156	0,7	0,4
Vorleistungsgüterproduzenten und Energie	483	0,8	1,7	128 630	0,1	0,5
Investitionsgüterproduzenten	325	2,5	1,6	78 407	1,7	0,3
Gebrauchsgüterproduzenten	33	-2,9	-	6 629	6,2	-0,2
Verbrauchsgüterproduzenten	161	-0,6	-	39 490	-0,3	-0,0
B Bergbau und Gewinnung von Steinen und Erden	5	25,0	-	271	27,8	-
08 Gewinnung von Steinen und Erden, sonstiger Bergbau	5	25,0	-	271	27,8	-
C Verarbeitendes Gewerbe	997	0,9	1,3	252 885	0,6	0,4
10 Herstellung von Nahrungs- und Futtermitteln	68	-	1,5	12 697	-1,0	0,2
11 Getränkeherstellung	26	4,0	-	4 995	5,0	-0,6
12 Tabakverarbeitung	2	-	-	.	.	.
13 Herstellung von Textilien	9	12,5	-	1 614	4,8	-
14 Herstellung von Bekleidung	2	-	-	.	.	.
15 Herstellung von Leder, Lederwaren und Schuhen	13	-7,1	-	1 951	-8,5	0,9
16 Herstellung von Holz-, Flecht-, Korb- und Korkwaren (ohne Möbel)	26	-3,7	-	5 078	5,3	2,9
17 Herstellung von Papier, Pappe und Waren daraus	47	-	-	8 514	0,7	0,7
18 Herstellung von Druckerzeugnissen; Vervielfältigung von bespielten Ton-, Bild- und Datenträgern	25	-3,8	-	2 620	1,0	0,8
19 Kokerei und Mineralölverarbeitung	1	-	-	.	.	.
20 Herstellung von chemischen Erzeugnissen	56	-	1,8	45 966	-0,6	0,1
21 Herstellung von pharmazeutischen Erzeugnissen	9	-	-	11 918	1,2	-0,1
22 Herstellung von Gummi- und Kunststoffwaren	109	-0,9	0,9	22 316	-0,2	0,4
23 Herstellung von Glas und Glaswaren, Keramik, Verarbeitung von Steinen und Erden	71	-1,4	-	12 740	-0,7	-0,2
24 Metallerzeugung und -bearbeitung	28	-	3,7	8 119	-2,9	0,8
25 Herstellung von Metallerzeugnissen	134	4,7	3,1	22 210	1,1	0,9
26 Herstellung von Datenverarbeitungsgeräten, elektronischen und optischen Erzeugnissen	30	-6,3	3,4	5 766	1,5	0,9
27 Herstellung von elektrischen Ausrüstungen	43	7,5	2,4	8 269	1,6	1,1
28 Maschinenbau	167	5,0	1,2	35 312	1,4	-0,8
29 Herstellung von Kraftwagen und Kraftwagen-teilen	39	8,3	2,6	25 202	3,8	1,9
30 Sonstiger Fahrzeugbau	6	-	-	3 033	12,8	0,5
31 Herstellung von Möbeln	15	-6,3	-	2 593	-6,6	-0,6
32 Herstellung von sonstigen Waren	21	-12,5	-4,5	2 957	-5,4	-3,1
33 Reparatur und Installation von Maschinen und Ausrüstungen	50	-3,8	2,0	6 787	-0,0	1,3

<sup>1</sup> Am Ende des Monats.

Wirtschaftszweig	Geleistete Arbeitsstunden					
	Februar 2016	Veränderung zu		Januar - Februar		
		Februar 2015	Januar 2016	2015	2016	Verände- rung
		1 000 EUR	%	1 000 EUR		%
B+C Verarbeitendes Gewerbe sowie Bergbau und Gewinnung von Steinen und Erden	33 116	5,9	4,0	63 380	64 967	2,5
Vorleistungsgüterproduzenten und Energie	16 753	5,1	4,0	32 341	32 866	1,6
Investitionsgüterproduzenten	10 295	7,3	4,8	19 300	20 114	4,2
Gebrauchsgüterproduzenten	836	7,6	2,0	1 581	1 655	4,7
Verbrauchsgüterproduzenten	5 232	5,7	2,6	10 158	10 331	1,7
B Bergbau und Gewinnung von Steinen und Erden	32	30,6	2,2	51	64	26,1
08 Gewinnung von Steinen und Erden, sonstiger Bergbau	32	30,6	2,2	51	64	26,1
C Verarbeitendes Gewerbe	33 084	5,9	4,0	63 329	64 903	2,5
10 Herstellung von Nahrungs- und Futtermitteln	1 654	5,5	-0,2	3 228	3 312	2,6
11 Getränkeherstellung	632	8,7	0,6	1 207	1 260	4,4
12 Tabakverarbeitung	.	.	.	.	.	.
13 Herstellung von Textilien	222	7,9	2,0	420	440	4,8
14 Herstellung von Bekleidung	.	.	.	.	.	.
15 Herstellung von Leder, Lederwaren und Schuhen	280	-1,7	0,7	598	559	-6,5
16 Herstellung von Holz-, Flecht-, Korb- und Korkwaren (ohne Möbel)	684	11,2	4,3	1 245	1 340	7,6
17 Herstellung von Papier, Pappe und Waren daraus	1 137	3,7	1,3	2 223	2 259	1,6
18 Herstellung von Druckerzeugnissen; Vervielfältigung von bespielten Ton-, Bild- und Datenträgern	313	6,8	3,3	597	617	3,3
19 Kokerei und Mineralölverarbeitung	.	.	.	.	.	.
20 Herstellung von chemischen Erzeugnissen	5 828	5,4	3,4	11 344	11 463	1,0
21 Herstellung von pharmazeutischen Erzeugnissen	1 586	9,5	7,1	2 957	3 067	3,7
22 Herstellung von Gummi- und Kunststoffwaren	3 018	4,9	5,3	5 795	5 883	1,5
23 Herstellung von Glas und Glaswaren, Keramik, Verarbeitung von Steinen und Erden	1 705	3,7	1,0	3 334	3 393	1,8
24 Metallerzeugung und -bearbeitung	1 018	0,3	7,7	2 011	1 964	-2,4
25 Herstellung von Metallerzeugnissen	2 860	5,4	3,5	5 527	5 623	1,7
26 Herstellung von Datenverarbeitungsgeräten, elektronischen und optischen Erzeugnissen	735	2,3	4,5	1 441	1 438	-0,2
27 Herstellung von elektrischen Ausrüstungen	1 129	7,0	8,6	2 089	2 168	3,7
28 Maschinenbau	4 809	6,1	2,0	9 032	9 524	5,5
29 Herstellung von Kraftwagen und Kraftwagen-teilen	3 134	11,0	10,3	5 727	5 975	4,3
30 Sonstiger Fahrzeugbau	392	24,4	0,3	659	782	18,7
31 Herstellung von Möbeln	323	-1,0	3,5	669	635	-5,2
32 Herstellung von sonstigen Waren	405	-2,9	-4,0	853	827	-3,1
33 Reparatur und Installation von Maschinen und Ausrüstungen	885	4,1	5,7	1 699	1 722	1,4

Wirtschaftszweig		Entgelte					
		Februar 2016	Veränderung zu		Januar - Februar		
			Februar 2015	Januar 2016	2015	2016	Verände- rung
B+C	Verarbeitendes Gewerbe sowie Bergbau und Gewinnung von Steinen und Erden	979 814	3,3	-1,6	1 905 255	1 975 550	3,7
	Vorleistungsgüterproduzenten und Energie	503 748	3,1	-3,1	981 692	1 023 712	4,3
	Investitionsgüterproduzenten	306 520	3,3	-1,6	601 148	617 925	2,8
	Gebrauchsgüterproduzenten	18 522	0,9	-6,2	37 031	38 271	3,4
	Verbrauchsgüterproduzenten	151 025	4,4	4,4	285 384	295 642	3,6
B	Bergbau und Gewinnung von Steinen und Erden	659	25,6	-0,6	1 055	1 322	25,2
08	Gewinnung von Steinen und Erden, sonstiger Bergbau	659	25,6	-0,6	1 055	1 322	25,2
C	Verarbeitendes Gewerbe	979 155	3,3	-1,6	1 904 200	1 974 228	3,7
10	Herstellung von Nahrungs- und Futtermitteln	37 250	6,4	2,1	70 788	73 738	4,2
11	Getränkeherstellung	16 833	9,1	0,7	31 194	33 556	7,6
12	Tabakverarbeitung	.	.	.	.	.	.
13	Herstellung von Textilien	4 913	-0,0	-6,9	9 536	10 192	6,9
14	Herstellung von Bekleidung	.	.	.	.	.	.
15	Herstellung von Leder, Lederwaren und Schuhen	5 452	6,4	17,4	10 301	10 097	-2,0
16	Herstellung von Holz-, Flecht-, Korb- und Korkwaren (ohne Möbel)	14 429	8,2	-1,3	27 156	29 053	7,0
17	Herstellung von Papier, Pappe und Waren daraus	28 912	1,8	0,2	56 944	57 769	1,4
18	Herstellung von Druckerzeugnissen; Vervielfältigung von bespielten Ton-, Bild- und Datenträgern	5 981	3,0	2,0	11 696	11 842	1,2
19	Kokerei und Mineralölverarbeitung	.	.	.	.	.	.
20	Herstellung von chemischen Erzeugnissen	219 513	1,6	-7,7	435 986	457 314	4,9
21	Herstellung von pharmazeutischen Erzeugnissen	62 420	5,2	3,9	117 055	122 514	4,7
22	Herstellung von Gummi- und Kunststoffwaren	70 835	2,0	-2,1	140 631	143 177	1,8
23	Herstellung von Glas und Glaswaren, Keramik, Verarbeitung von Steinen und Erden	52 225	1,7	-0,0	101 094	104 476	3,3
24	Metallerzeugung und -bearbeitung	33 445	9,3	11,8	60 374	63 362	4,9
25	Herstellung von Metallerzeugnissen	72 398	6,7	-0,9	137 406	145 443	5,8
26	Herstellung von Datenverarbeitungsgeräten, elektronischen und optischen Erzeugnissen	19 062	-3,2	-3,5	39 617	38 822	-2,0
27	Herstellung von elektrischen Ausrüstungen	28 152	5,9	2,5	53 224	55 625	4,5
28	Maschinenbau	145 944	4,8	2,4	275 990	288 457	4,5
29	Herstellung von Kraftwagen und Kraftwagen- teilen	101 091	2,6	-7,0	205 931	209 734	1,8
30	Sonstiger Fahrzeugbau	10 880	3,5	0,6	21 037	21 692	3,1
31	Herstellung von Möbeln	7 359	-2,9	-7,4	15 349	15 307	-0,3
32	Herstellung von sonstigen Waren	7 709	-1,9	-2,2	15 588	15 593	0,0
33	Reparatur und Installation von Maschinen und Ausrüstungen	21 363	-1,0	-1,1	43 500	42 969	-1,2

Wirtschaftszweig	Gesamtumsatz <sup>1</sup>					
	Februar 2016	Veränderung zu		Januar - Februar		
		Februar 2015	Januar 2016	2015	2016	Verände- rung
		1 000 EUR	%	1 000 EUR		%
B+C Verarbeitendes Gewerbe sowie Bergbau und Gewinnung von Steinen und Erden	7 203 372	4,3	12,8	13 550 543	13 589 356	0,3
Vorleistungsgüterproduzenten und Energie	3 934 371	-0,6	8,2	7 937 428	7 571 963	-4,6
Investitionsgüterproduzenten	2 024 930	13,7	31,1	3 275 212	3 569 916	9,0
Gebrauchsgüterproduzenten	93 174	21,9	15,6	149 687	173 786	16,1
Verbrauchsgüterproduzenten	1 150 897	5,3	2,5	2 188 216	2 273 691	3,9
B Bergbau und Gewinnung von Steinen und Erden	1 514	4,9	30,7	2 650	2 673	0,9
08 Gewinnung von Steinen und Erden, sonstiger Bergbau	1 514	4,9	30,7	2 650	2 673	0,9
C Verarbeitendes Gewerbe	7 201 858	4,3	12,8	13 547 893	13 586 683	0,3
10 Herstellung von Nahrungs- und Futtermitteln	329 837	4,2	4,3	643 823	646 096	0,4
11 Getränkeherstellung	177 124	22,3	6,3	287 957	343 736	19,4
12 Tabakverarbeitung	.	.	.	.	.	.
13 Herstellung von Textilien	37 009	17,0	7,7	64 753	71 358	10,2
14 Herstellung von Bekleidung	.	.	.	.	.	.
15 Herstellung von Leder, Lederwaren und Schuhen	59 788	3,2	15,9	115 789	111 372	-3,8
16 Herstellung von Holz-, Flecht-, Korb- und Korkwaren (ohne Möbel)	104 365	26,2	38,2	149 740	179 861	20,1
17 Herstellung von Papier, Pappe und Waren daraus	246 904	8,2	2,7	472 158	487 241	3,2
18 Herstellung von Druckerzeugnissen; Vervielfältigung von bespielten Ton-, Bild- und Datenträgern	24 449	8,5	18,0	45 559	45 170	-0,9
19 Kokerei und Mineralölverarbeitung	.	.	.	.	.	.
20 Herstellung von chemischen Erzeugnissen	2 284 493	-5,0	8,4	4 835 389	4 392 215	-9,2
21 Herstellung von pharmazeutischen Erzeugnissen	356 031	0,6	-4,3	687 056	727 991	6,0
22 Herstellung von Gummi- und Kunststoffwaren	429 020	7,6	6,4	794 049	832 414	4,8
23 Herstellung von Glas und Glaswaren, Keramik, Verarbeitung von Steinen und Erden	229 109	12,5	12,6	400 269	432 543	8,1
24 Metallerzeugung und -bearbeitung	259 460	-6,4	4,7	562 455	507 195	-9,8
25 Herstellung von Metallerzeugnissen	329 005	4,1	6,3	629 040	638 548	1,5
26 Herstellung von Datenverarbeitungsgeräten, elektronischen und optischen Erzeugnissen	76 878	9,7	1,0	145 232	153 028	5,4
27 Herstellung von elektrischen Ausrüstungen	137 083	3,8	18,8	250 053	252 496	1,0
28 Maschinenbau	750 935	11,5	22,0	1 259 389	1 366 660	8,5
29 Herstellung von Kraftwagen und Kraftwagen-teilen	1 021 348	15,6	42,0	1 588 122	1 740 581	9,6
30 Sonstiger Fahrzeugbau	94 618	52,8	25,5	117 956	170 013	44,1
31 Herstellung von Möbeln	39 748	6,7	12,5	71 090	75 071	5,6
32 Herstellung von sonstigen Waren	47 985	-4,6	-8,5	106 026	100 454	-5,3
33 Reparatur und Installation von Maschinen und Ausrüstungen	63 722	8,6	48,9	109 672	106 505	-2,9

1 Ohne Umsatzsteuer.



Wirtschaftszweig	Inlandsumsatz <sup>1</sup>					
	Februar 2016	Veränderung zu		Januar - Februar		
		Februar 2015	Januar 2016	2015	2016	Verände- rung
		1 000 EUR	%	1 000 EUR		%
B+C Verarbeitendes Gewerbe sowie Bergbau und Gewinnung von Steinen und Erden	3 117 187	5,3	12,7	5 773 693	5 883 081	1,9
Vorleistungsgüterproduzenten und Energie	1 675 374	2,9	13,0	3 142 713	3 157 499	0,5
Investitionsgüterproduzenten	709 477	10,1	21,0	1 233 596	1 295 594	5,0
Gebrauchsgüterproduzenten	48 533	17,1	20,4	79 780	88 836	11,4
Verbrauchsgüterproduzenten	683 804	6,0	4,0	1 317 604	1 341 151	1,8
B Bergbau und Gewinnung von Steinen und Erden	1 176	.	31,3	.	2 071	.
08 Gewinnung von Steinen und Erden, sonstiger Bergbau	1 176	.	31,3	.	2 071	.
C Verarbeitendes Gewerbe	3 116 012	.	12,7	.	5 881 010	.
10 Herstellung von Nahrungs- und Futtermitteln	234 935	1,6	5,6	461 485	457 484	-0,9
11 Getränkeherstellung	157 917	23,8	7,3	255 794	305 091	19,3
12 Tabakverarbeitung	.	.	.	.	.	.
13 Herstellung von Textilien	18 320	1,9	7,4	37 756	35 381	-6,3
14 Herstellung von Bekleidung	.	.	.	.	.	.
15 Herstellung von Leder, Lederwaren und Schuhen	41 442	-3,0	13,1	85 519	78 096	-8,7
16 Herstellung von Holz-, Flecht-, Korb- und Korkwaren (ohne Möbel)	92 881	29,8	64,2	128 988	149 437	15,9
17 Herstellung von Papier, Pappe und Waren daraus	169 334	8,0	2,8	319 745	333 979	4,5
18 Herstellung von Druckerzeugnissen; Vervielfältigung von bespielten Ton-, Bild- und Datenträgern	22 306	11,0	16,8	41 108	41 404	0,7
19 Kokerei und Mineralölverarbeitung	.	.	.	.	.	.
20 Herstellung von chemischen Erzeugnissen	696 381	-4,2	17,7	1 350 809	1 288 051	-4,6
21 Herstellung von pharmazeutischen Erzeugnissen	102 279	1,5	-6,4	212 659	211 561	-0,5
22 Herstellung von Gummi- und Kunststoffwaren	259 642	6,8	8,0	486 429	500 128	2,8
23 Herstellung von Glas und Glaswaren, Keramik, Verarbeitung von Steinen und Erden	132 591	17,8	16,1	212 059	246 842	16,4
24 Metallerzeugung und -bearbeitung	110 636	-4,9	1,5	236 968	219 686	-7,3
25 Herstellung von Metallerzeugnissen	195 424	1,7	8,9	375 135	374 894	-0,1
26 Herstellung von Datenverarbeitungsgeräten, elektronischen und optischen Erzeugnissen	35 817	9,2	-9,5	69 974	75 405	7,8
27 Herstellung von elektrischen Ausrüstungen	68 656	12,8	13,6	119 652	129 081	7,9
28 Maschinenbau	236 164	8,5	10,0	429 452	450 944	5,0
29 Herstellung von Kraftwagen und Kraftwagen-teilen	331 726	15,2	30,0	533 878	586 907	9,9
30 Sonstiger Fahrzeugbau	29 115	22,9	46,9	51 506	48 932	-5,0
31 Herstellung von Möbeln	26 082	6,9	16,4	46 213	48 487	4,9
32 Herstellung von sonstigen Waren	37 634	-5,3	-10,2	83 626	79 534	-4,9
33 Reparatur und Installation von Maschinen und Ausrüstungen	50 856	13,0	38,1	86 801	87 671	1,0

1 Ohne Umsatzsteuer.

Wirtschaftszweig	Auslandsumsatz <sup>1</sup>					
	Februar 2016	Veränderung zu		Januar - Februar		
		Februar 2015	Januar 2016	2015	2016	Verände- rung
		1 000 EUR	%	1 000 EUR		%
B+C Verarbeitendes Gewerbe sowie Bergbau und Gewinnung von Steinen und Erden	4 086 185	3,5	12,9	7 776 850	7 706 275	-0,9
Vorleistungsgüterproduzenten und Energie	2 258 998	-3,0	4,8	4 794 715	4 414 464	-7,9
Investitionsgüterproduzenten	1 315 453	15,8	37,2	2 041 616	2 274 322	11,4
Gebrauchsgüterproduzenten	44 641	27,6	10,7	69 907	84 950	21,5
Verbrauchsgüterproduzenten	467 093	4,3	0,4	870 612	932 540	7,1
B Bergbau und Gewinnung von Steinen und Erden	339	.	28,6	.	602	.
08 Gewinnung von Steinen und Erden, sonstiger Bergbau	339	.	28,6	.	602	.
C Verarbeitendes Gewerbe	4 085 846	.	12,9	.	7 705 673	.
10 Herstellung von Nahrungs- und Futtermitteln	94 902	11,2	1,3	182 337	188 612	3,4
11 Getränkeherstellung	19 207	10,8	-1,2	32 163	38 645	20,2
12 Tabakverarbeitung	.	.	.	.	.	.
13 Herstellung von Textilien	18 689	36,8	8,1	26 996	35 977	33,3
14 Herstellung von Bekleidung	.	.	.	.	.	.
15 Herstellung von Leder, Lederwaren und Schuhen	18 346	20,5	22,9	30 270	33 276	9,9
16 Herstellung von Holz-, Flecht-, Korb- und Korkwaren (ohne Möbel)	11 484	3,1	-39,4	20 752	30 424	46,6
17 Herstellung von Papier, Pappe und Waren daraus	77 571	8,4	2,5	152 413	153 262	0,6
18 Herstellung von Druckerzeugnissen; Vervielfältigung von bespielten Ton-, Bild- und Datenträgern	2 144	-11,7	32,1	4 452	3 766	-15,4
19 Kokerei und Mineralölverarbeitung	.	.	.	.	.	.
20 Herstellung von chemischen Erzeugnissen	1 588 112	-5,3	4,8	3 484 579	3 104 165	-10,9
21 Herstellung von pharmazeutischen Erzeugnissen	253 752	0,2	-3,4	474 397	516 430	8,9
22 Herstellung von Gummi- und Kunststoffwaren	169 378	9,0	4,0	307 620	332 287	8,0
23 Herstellung von Glas und Glaswaren, Keramik, Verarbeitung von Steinen und Erden	96 518	6,0	8,2	188 211	185 700	-1,3
24 Metallerzeugung und -bearbeitung	148 824	-7,5	7,3	325 487	287 509	-11,7
25 Herstellung von Metallerzeugnissen	133 581	7,7	2,7	253 905	263 654	3,8
26 Herstellung von Datenverarbeitungsgeräten, elektronischen und optischen Erzeugnissen	41 061	10,1	12,3	75 258	77 623	3,1
27 Herstellung von elektrischen Ausrüstungen	68 428	-3,8	24,4	130 401	123 415	-5,4
28 Maschinenbau	514 770	13,0	28,4	829 937	915 716	10,3
29 Herstellung von Kraftwagen und Kraftwagen-teilen	689 622	15,8	48,6	1 054 245	1 153 674	9,4
30 Sonstiger Fahrzeugbau	65 503	71,2	17,9	66 450	121 081	82,2
31 Herstellung von Möbeln	13 666	6,5	5,8	24 877	26 584	6,9
32 Herstellung von sonstigen Waren	10 351	-2,0	-2,1	22 401	20 920	-6,6
33 Reparatur und Installation von Maschinen und Ausrüstungen	12 866	-5,8	x	22 871	18 834	-17,6

1 Ohne Umsatzsteuer.

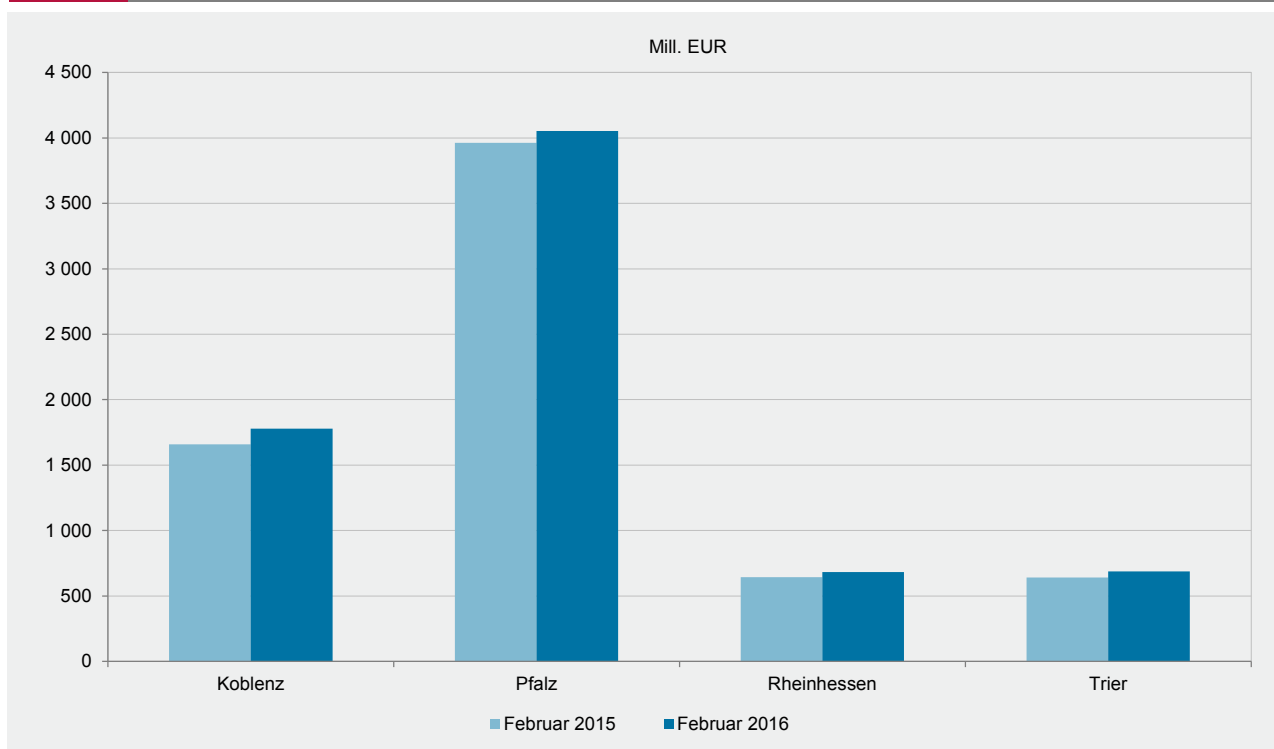
Wirtschaftszweig	Auslandsumsatz mit der Eurozone <sup>1</sup>					
	Februar 2016	Veränderung zu		Januar - Februar		
		Februar 2015	Januar 2016	2015	2016	Verände- rung
		1 000 EUR	%	1 000 EUR		%
B+C Verarbeitendes Gewerbe sowie Bergbau und Gewinnung von Steinen und Erden	1 861 763	.	6,5	.	3 609 832	.
Vorleistungsgüterproduzenten und Energie	1 033 934	3,0	-0,7	2 099 809	2 075 554	-1,2
Investitionsgüterproduzenten	494 027	29,0	30,6	737 792	872 433	18,2
Gebrauchsgüterproduzenten	26 080	.	12,6	.	49 240	.
Verbrauchsgüterproduzenten	307 722	1,4	0,9	580 052	612 604	5,6
B Bergbau und Gewinnung von Steinen und Erden	.	.	.	.	.	.
08 Gewinnung von Steinen und Erden, sonstiger Bergbau	.	.	.	.	.	.
C Verarbeitendes Gewerbe	.	.	.	.	.	.
10 Herstellung von Nahrungs- und Futtermitteln	53 748	-4,5	-7,8	116 557	112 045	-3,9
11 Getränkeherstellung	12 353	12,2	-16,2	21 618	27 091	25,3
12 Tabakverarbeitung	.	.	.	.	.	.
13 Herstellung von Textilien	11 077	32,8	30,8	16 727	19 548	16,9
14 Herstellung von Bekleidung	.	.	.	.	.	.
15 Herstellung von Leder, Lederwaren und Schuhen	11 500	22,3	35,4	17 978	19 993	11,2
16 Herstellung von Holz-, Flecht-, Korb- und Korkwaren (ohne Möbel)	9 177	19,1	-28,2	15 611	21 963	40,7
17 Herstellung von Papier, Pappe und Waren daraus	49 725	1,1	-3,7	104 168	101 384	-2,7
18 Herstellung von Druckerzeugnissen; Vervielfältigung von bespielten Ton-, Bild- und Datenträgern	1 853	-15,3	25,8	4 007	3 326	-17,0
19 Kokerei und Mineralölverarbeitung	.	.	.	.	.	.
20 Herstellung von chemischen Erzeugnissen	693 199	1,0	0,4	1 448 110	1 383 557	-4,5
21 Herstellung von pharmazeutischen Erzeugnissen	189 233	2,9	0,6	338 976	377 367	11,3
22 Herstellung von Gummi- und Kunststoffwaren	94 084	18,6	2,7	165 114	185 653	12,4
23 Herstellung von Glas und Glaswaren, Keramik, Verarbeitung von Steinen und Erden	53 344	10,6	5,5	98 676	103 888	5,3
24 Metallerzeugung und -bearbeitung	68 335	-9,2	-17,9	149 749	151 560	1,2
25 Herstellung von Metallerzeugnissen	71 465	7,6	10,2	136 036	136 288	0,2
26 Herstellung von Datenverarbeitungsgeräten, elektronischen und optischen Erzeugnissen	17 200	7,1	0,2	31 011	34 374	10,8
27 Herstellung von elektrischen Ausrüstungen	25 264	2,2	5,8	48 074	49 153	2,2
28 Maschinenbau	173 047	18,1	36,6	263 943	299 749	13,6
29 Herstellung von Kraftwagen und Kraftwagen-teilen	281 638	41,7	30,2	407 852	497 984	22,1
30 Sonstiger Fahrzeugbau	20 677	x	36,5	14 892	35 825	x
31 Herstellung von Möbeln	11 054	1,3	6,4	20 533	21 445	4,4
32 Herstellung von sonstigen Waren	4 845	-9,6	-8,8	11 200	10 156	-9,3
33 Reparatur und Installation von Maschinen und Ausrüstungen	4 223	-51,7	11,5	12 998	8 013	-38,4

1 Ohne Umsatzsteuer.

Wirtschaftszweig	Exportquote				
	Februar 2016	Zum Vergleich		Januar - Februar	
		Februar 2015	Januar 2016	2015	2016
		%			
B+C Verarbeitendes Gewerbe sowie Bergbau und Gewinnung von Steinen und Erden	56,7	57,2	56,7	57,4	56,7
Vorleistungsgüterproduzenten und Energie	57,4	58,8	59,3	60,4	58,3
Investitionsgüterproduzenten	65,0	63,8	62,1	62,3	63,7
Gebrauchsgüterproduzenten	47,9	45,8	50,0	46,7	48,9
Verbrauchsgüterproduzenten	40,6	41,0	41,5	39,8	41,0
B Bergbau und Gewinnung von Steinen und Erden	22,4	.	22,7	.	22,5
08 Gewinnung von Steinen und Erden, sonstiger Bergbau	22,4	.	22,7	.	22,5
C Verarbeitendes Gewerbe	56,7	.	56,7	.	56,7
10 Herstellung von Nahrungs- und Futtermitteln	28,8	27,0	29,6	28,3	29,2
11 Getränkeherstellung	10,8	12,0	11,7	11,2	11,2
12 Tabakverarbeitung	.	.	.	.	.
13 Herstellung von Textilien	50,5	43,2	50,3	41,7	50,4
14 Herstellung von Bekleidung	.	.	.	.	.
15 Herstellung von Leder, Lederwaren und Schuhen	30,7	26,3	28,9	26,1	29,9
16 Herstellung von Holz-, Flecht-, Korb- und Korkwaren (ohne Möbel)	11,0	13,5	25,1	13,9	16,9
17 Herstellung von Papier, Pappe und Waren daraus	31,4	31,3	31,5	32,3	31,5
18 Herstellung von Druckerzeugnissen; Vervielfältigung von bespielten Ton-, Bild- und Datenträgern	8,8	10,8	7,8	9,8	8,3
19 Kokerei und Mineralölverarbeitung	.	.	.	.	.
20 Herstellung von chemischen Erzeugnissen	69,5	69,8	71,9	72,1	70,7
21 Herstellung von pharmazeutischen Erzeugnissen	71,3	71,5	70,6	69,0	70,9
22 Herstellung von Gummi- und Kunststoffwaren	39,5	39,0	40,4	38,7	39,9
23 Herstellung von Glas und Glaswaren, Keramik, Verarbeitung von Steinen und Erden	42,1	44,7	43,8	47,0	42,9
24 Metallerzeugung und -bearbeitung	57,4	58,0	56,0	57,9	56,7
25 Herstellung von Metallerzeugnissen	40,6	39,2	42,0	40,4	41,3
26 Herstellung von Datenverarbeitungsgeräten, elektronischen und optischen Erzeugnissen	53,4	53,2	48,0	51,8	50,7
27 Herstellung von elektrischen Ausrüstungen	49,9	53,9	47,6	52,1	48,9
28 Maschinenbau	68,6	67,7	65,1	65,9	67,0
29 Herstellung von Kraftwagen und Kraftwagen-teilen	67,5	67,4	64,5	66,4	66,3
30 Sonstiger Fahrzeugbau	69,2	61,8	73,7	56,3	71,2
31 Herstellung von Möbeln	34,4	34,5	36,6	35,0	35,4
32 Herstellung von sonstigen Waren	21,6	21,0	20,1	21,1	20,8
33 Reparatur und Installation von Maschinen und Ausrüstungen	20,2	23,3	13,9	20,9	17,7

Verwaltungsbezirk	Be- triebe <sup>1</sup>	Beschäf- tigte <sup>1</sup>	Geleist. Arbeits- stunden	Entgelte	Umsatz <sup>2</sup>			Export- quote
					insgesamt	je Beschäftigten	Auslands- umsatz	
	Anzahl		1 000	1 000 EUR		EUR	1 000 EUR	%
Rheinland-Pfalz	1 002	253 156	33 116	979 814	7 203 372	28 454	4 086 185	56,7
kreisfreie Städte	226	94 425	12 288	425 909	3 355 268	35 534	2 228 688	66,4
Landkreise	776	158 731	20 828	553 905	3 848 104	24 243	1 857 496	48,3
Industrie- und Handelskammer								
Kammerbezirk Koblenz	476	87 004	11 445	293 086	1 778 595	20 443	803 586	45,2
Kammerbezirk Pfalz	286	107 461	13 775	459 260	4 053 103	37 717	2 685 316	66,3
Kammerbezirk Rheinhessen	91	27 161	3 653	121 731	683 259	25 156	370 194	54,2
Kammerbezirk Trier	149	31 530	4 243	105 737	688 415	21 834	227 088	33,0

1 Am Ende des Monats. – 2 Ohne Umsatzsteuer.



## Impressum

---

Herausgeber:  
Statistisches Landesamt Rheinland-Pfalz  
Mainzer Straße 14-16  
56130 Bad Ems

Telefon: 02603 71-0  
Telefax: 02603 71-3150

E-Mail: [poststelle@statistik.rlp.de](mailto:poststelle@statistik.rlp.de)  
Internet: [www.statistik.rlp.de](http://www.statistik.rlp.de)

Kostenfreier Download im Internet: <http://www.statistik.rlp.de/veroeffentlichungen/statistische-berichte>

---

© Statistisches Landesamt Rheinland-Pfalz · Bad Ems · 2016

Vervielfältigung und Verbreitung, auch auszugsweise, mit Quellenangabe gestattet.