



2016

STATISTISCHE BERICHTE



Verarbeitendes Gewerbe sowie Bergbau und Gewinnung von Steinen und Erden im Januar 2016



Ergebnisse des Monatsberichts für Betriebe
mit 50 und mehr Beschäftigten

Zeichenerklärungen

0	Zahl ungleich Null, Betrag jedoch kleiner als die Hälfte von 1 in der letzten ausgewiesenen Stelle
-	nichts vorhanden
.	Zahl unbekannt oder geheim
x	Nachweis nicht sinnvoll
...	Zahl fällt später an
/	keine Angabe, da Zahl nicht sicher genug
()	Aussagewert eingeschränkt, da Zahl statistisch unsicher
D	Durchschnitt
p	vorläufig
r	revidiert
s	geschätzt

Für die Abgrenzung von Größenklassen wird im Allgemeinen anstelle einer ausführlichen Beschreibung „50 bis unter 100“ die Darstellungsform „50 – 100“ verwendet.

Einzelwerte in Tabellen werden im Allgemeinen ohne Rücksicht auf die Endsumme gerundet.

Inhalt

Seite

Informationen zur Statistik	4
--	----------

Glossar	7
----------------------	----------

Tabellen

T 1	Betriebe, Beschäftigte, Arbeitsstunden, Entgelte und Umsatz 2006–2016	8
T 2	Kennzahlen im Januar 2016 nach Wirtschaftszweigen	9
T 3	Betriebe und Beschäftigte im Januar 2016 nach Wirtschaftszweigen	12
T 4	Geleistete Arbeitsstunden im Januar 2016 nach Wirtschaftszweigen	13
T 5	Entgelte im Januar 2016 nach Wirtschaftszweigen	14
T 6	Gesamtumsatz im Januar 2016 nach Wirtschaftszweigen	15
T 7	Inlandsumsatz im Januar 2016 nach Wirtschaftszweigen	16
T 8	Auslandsumsatz im Januar 2016 nach Wirtschaftszweigen	17
T 9	Auslandsumsatz mit der Eurozone im Januar 2016 nach Wirtschaftszweigen	18
T 10	Exportquote im Januar 2016 nach Wirtschaftszweigen	19
T 11	Betriebe, Beschäftigte, Arbeitsstunden, Entgelte und Umsatz im Januar 2016 nach Industrie- und Handelskammerbezirken	20

Grafiken

G 1	Tätige Personen im Verarbeitenden Gewerbe im Januar 2016 nach Wirtschaftszweigen	10
G 2	Umsatz im Verarbeitenden Gewerbe im Januar 2016 nach Wirtschaftszweigen	10
G 3	Durchschnittliche Entgelte je tätiger Person im Verarbeitenden Gewerbe im Januar 2016 nach Wirtschaftszweigen	11
G 4	Durchschnittlich geleistete Arbeitsstunden je tätiger Person im Verarbeitenden Gewerbe im Januar 2016 nach Wirtschaftszweigen	11
G 5	Umsatzentwicklung in den Industrie- und Handelskammerbezirken im Januar 2016 gegenüber Vorjahresmonat	20

Informationen zur Statistik

Ziel der Statistik

Die Ergebnisse des Monatsberichts für Betriebe des Verarbeitenden Gewerbes sowie des Bergbaus und der Gewinnung von Steinen und Erden dienen der kurzfristigen Beurteilung der konjunkturellen Lage im Wirtschaftsbereich sowie der Bereitstellung von Daten für die regionale und sektorale Strukturpolitik. Sie stellen eine unentbehrliche Grundlage für zahlreiche Entscheidungen der gesetzgebenden Körperschaften, der Bundes- und Landesregierungen, der Verbände, Kammern und anderer Institutionen auf dem Gebiet der gesamten Wirtschaftspolitik dar. Die Angaben über Beschäftigte Ende September liefern unerlässliche Informationen für die jährliche Berichtskreisaktualisierung im gesamten System der Statistiken im Verarbeitenden Gewerbe sowie Bergbau und Gewinnung von Steinen und Erden.

Zu den Hauptnutzern des Monatsberichts für Betriebe zählen die Bundesministerien, insbesondere das Bundesministerium für Wirtschaft und Technologie, die jeweiligen Länderressorts und die Bundesbank sowie die Europäische Kommission, die Europäische Zentralbank und andere öffentliche Institutionen. Daneben zählen auch Wirtschaftsverbände, einzelne Unternehmen, Gewerkschaften, wissenschaftliche Institute und die allgemeine Öffentlichkeit zu den Nutzern. Die Ergebnisse sind Basis der Berechnung der Indizes des Umsatzes und der Auftragseingänge. Sie fließen außerdem in die Berechnungen der Volkswirtschaftlichen Gesamtrechnungen des Bundes und der Länder sowie in Input-Output-Rechnungen ein.

Rechtsgrundlagen

Gesetz über die Statistik im Produzierenden Gewerbe (ProdGewStatG) in der Fassung der Bekanntmachung vom 21. März 2002 (BGBl. I S. 1181), das zuletzt durch Artikel 271 der Verordnung vom 31. August 2015 (BGBl. I S. 1474) geändert worden ist, in Verbindung mit dem Bundesstatistikgesetz (BStatG) vom 22. Januar 1987 (BGBl. I S. 462, 565), das zuletzt durch Artikel 13 des Gesetzes vom 25. Juli 2013 (BGBl. I S. 2749) geändert worden ist. Für den Monatsbericht werden Angaben zu § 2 Buchstabe A Ziffer I Nummer 1 bis 6 ProdGewStatG erhoben.

Erhebungsumfang

Der Monatsbericht ist eine Vollerhebung bei den Betrieben mit 50 und mehr tätigen Personen.

Regionale Ebene

Die Ergebnisse werden in dieser Veröffentlichung bis auf Kreisebene dargestellt. Eine tiefere regionale Untergliederung ist aus dem Landesinformationssystem (LIS-Datenbank) möglich.

Berichtskreis

Der Erhebungsbereich des Monatsberichts für Betriebe wird auf Grundlage der EU-einheitlichen Wirtschaftszweiggliederung NACE („Nomenclature générale des activités économiques dans les Communautés Européennes“), der Statistischen Systematik der Wirtschaftszweige in der Europäischen Gemeinschaft, abgegrenzt. Dem entspricht in Deutschland die Klassifikation der Wirtschaftszweige, Ausgabe 2008 (WZ 2008). Der Erhebungsbereich umfasst die Wirtschaftsabschnitte B „Bergbau und Gewinnung von Steinen und Erden“ sowie C „Verarbeitendes Gewerbe“.

Merkmalsträger/Statistische Einheiten

Erhebungs- und Darstellungseinheit ist der Betrieb als örtlich abgegrenzte Produktionseinheit einschließlich der in seiner unmittelbaren Umgebung liegenden und von ihm abhängigen Einheiten. Erfasst werden sämtliche im Inland gelegene Betriebe des Verarbeitenden Gewerbes sowie des Bergbaus und der Gewinnung von Steinen und Erden mit 50 und mehr tätigen Personen, einschließlich des Produzierenden Handwerks. Die Einheiten werden den Wirtschaftszweigen nach dem wirtschaftlichen Schwerpunkt ihrer Tätigkeit zugeordnet. Nicht einbezogen werden im Ausland gelegene Unternehmensteile.

Berichtszeitraum/-zeitpunkt/Periodizität

Die Angaben zu Umsatz, Auftragseingang, geleisteten Arbeitsstunden und Entgelten beziehen sich auf den Berichtsmonat, die Zahl der tätigen Personen sowie der Auftragsbestand auf das Ende des Berichtsmonats.

Vergleichbarkeit

Der Monatsbericht für Betriebe des Verarbeitenden Gewerbes sowie des Bergbaus und der Gewinnung von Steinen und Erden wird für alle Bundesländer und für Deutschland nach dem gleichen Verfahren durchgeführt. Die Ergebnisse der einzelnen Bundesländer sind daher vergleichbar.

Die zeitliche Vergleichbarkeit der Ergebnisse ist kurzfristig vollständig gegeben. Die Industriestatistik unterliegt jedoch wegen der vielen Veränderungen innerhalb des Berichtskreises (Abgänge, Zugänge) einer gewissen Dynamik. Außerdem wurde der Berichtskreis des Monatsberichts zu verschiedenen Zeitpunkten verändert. Die letzte große Anpassung erfolgte zum 1. Januar 2007, als in Folge des 1. Mittelstandsentlastungsgesetzes die Abschneidegrenze, welche u.a. die Berichtspflicht begründet, von 20 auf 50 Beschäftigte erhöht wurde. Um die daraus resultierende Verkleinerung des Berichtskreises zu quantifizieren und um vergleichbare Veränderungsdaten berechnen zu können, wurde im Rahmen der regelmäßigen Jahreskorrekturen des Monatsberichts für das Jahr 2006 eine Doppelaufbereitung des ursprünglichen und des neuen Berichtskreises durchgeführt.

Außerdem werden die der Statistik zu Grunde liegenden Systematiken immer wieder gemäß den Ansprüchen der Datennutzer angepasst, was die Vergleichbarkeit erschwert. Die für die fachliche Gliederung maßgebliche Klassifikation der Wirtschaftszweige wurde zum Jahresanfang 2009 geändert. Um die daraus resultierenden Änderungen zu quantifizieren und um vergleichbare Veränderungsdaten berechnen zu können, wurden die Ergebnisse der Jahre 2005 bis 2008 noch einmal nach der neuen Klassifikation erstellt. Die genannten Entwicklungen führen innerhalb des Monatsberichts zu gewissen Einschränkungen in der Vergleichbarkeit der Ergebnisse im längerfristigen Zeitverlauf. Änderungen des Berichtskreises führen zu einer Einschränkung der zeitlichen Vergleichbarkeit.

Klassifikationen

Die Ergebnisse des Monatsberichts im Verarbeitenden Gewerbe sowie im Bergbau und in der Gewinnung von Steinen und Erden werden nach der Wirtschaftszweigklassifikation WZ 2008 auf der Vierstellerebene (Klasse) erhoben und aufbereitet. Mit der Einführung der WZ 2008 wird die Verordnung (EG) Nr. 1893/2006 des Europäischen Parlaments und des Rates vom 20. Dezember 2006 betreffend die statistische Systematik der Wirtschaftszweige in der Europäischen Gemeinschaft (ABl. EG Nr. L 393 S. 1), die entsprechend Artikel 8 für alle Statistiken anzuwenden ist, die eine Gliederung nach Wirtschaftszweigen enthalten, umgesetzt. Das Kodierungssystem der WZ 2008 unterscheidet zwischen Abschnitten (Buchstaben A-U), Abteilungen (Zweisteller), Gruppen (Dreisteller), Klassen (Viersteller) und Unterklassen (Fünfsteller). Der Wirtschaftsbereich „Verarbeitendes Gewerbe sowie Bergbau und Gewinnung von Steinen und Erden“ erstreckt sich über die Abschnitte B und C sowie – in der numerischen Gliederung – über die Abteilungen 05 bis 33 der WZ 2008.

Zu den mit der Einführung der WZ 2008 verbundenen wesentlichen strukturellen Änderungen gehört insbesondere die Ausgliederung des Verlagsgewerbes und des Recyclings aus dem Verarbeitenden Gewerbe. Unter methodischen Aspekten ist vor allem die Änderung der so genannten Converterregel von Bedeutung. Damit werden Betriebe ohne eigene Warenproduktion, die aber die gewerblichen Schutzrechte am Output der ausgelagerten Produktion besitzen (Converter), nicht mehr als Warenhersteller betrachtet und klassifiziert, sondern in der Regel dem Handel zugeordnet.

Der wirtschaftliche Schwerpunkt der Betriebe ist nach den Regeln der WZ die Tätigkeit, die den größten Beitrag zur Wertschöpfung leistet. Im Allgemeinen wird als Näherungsgröße für die Wertschöpfung bei den Betrieben des Bergbaus und Verarbeitenden Gewerbes der aus den Ergebnissen der Produktionsstatistik geschätzte Nettoproduktionswert verwendet.

Revisionen

Die Ergebnisse des Monatsberichts für Betriebe werden monatlich zeitnah veröffentlicht, fehlende Angaben werden durch Schätzungen ergänzt. Später eingehende Meldungen und Korrekturen werden in die Daten eingearbeitet. Im März des Folgejahres werden die endgültigen Ergebnisse für alle Monate (sogenannte Jahreskorrektur) veröffentlicht.

Bei methodischen Änderungen, wie 2009 die Einführung der WZ 2008 oder 2007 die Anhebung der Abschneidegrenze, werden zurückliegende Zeiträume teilweise erneut aufbereitet. Dies geschah für die Jahre 2005 bis 2008, die nach der WZ 2003 erhoben und nachträglich nach der WZ 2008 aufbereitet wurden. Die Daten für das Jahr 2006 wurden für den Berichtskreis ab 20 tätige Personen erhoben und nachträglich wegen der Anhebung der Abschneidegrenze für den Berichtskreis Betriebe ab 50 tätige Personen aufbereitet.

Besondere fachliche Hinweise

Die im Monatsbericht für Betriebe erhobenen Merkmale überschneiden sich zum Teil mit den Merkmalen anderer Erhebungen. Zu nennen sind hier insbesondere die Umsatzsteuer- sowie die Beschäftigtenstatistik. In der Umsatzsteuerstatistik werden tendenziell höhere Umsätze ausgewiesen als im Monatsbericht. Das ist vor allem damit begründet, dass in der Umsatzsteuerstatistik eine wesentlich niedrigere Abschneidegrenze für die Aufnahme der Einheiten in die Ergebnisse angewandt wird. Die bestehenden Differenzen zwischen der Beschäftigtenstatistik und dem Monatsbericht bezüglich der Angaben zur Zahl der Beschäftigten lassen sich dadurch erklären, dass der Monatsbericht alle tätigen Personen erfasst, die Beschäftigtenstatistik, die ihre Angaben von der Bundesagentur für Arbeit bezieht, dagegen nur die sozialversicherungspflichtig Beschäftigten.

Die Daten des Monatsberichts für Betriebe des Verarbeitenden Gewerbes sowie des Bergbaus und der Gewinnung von Steinen und Erden sind die Basis für die Berechnung der Auftragseingangs- und Umsatzindizes und für Teile der Volkswirtschaftlichen Gesamtrechnungen. Sie werden darüber hinaus in die Investitionserhebung sowie in den Jahresbericht für Betriebe und Jahresbericht für Unternehmen im Bereich Verarbeitendes Gewerbe sowie Bergbau und Gewinnung von Steinen und Erden übernommen.

Glossar

Auslandsumsatz

Direkte Lieferungen und Leistungen an Empfänger, die im Ausland ansässig sind, sowie Lieferungen an Exporteure, die die bestellten Waren ohne Be- und Verarbeitung in das Ausland ausführen.

Auslandsumsatz mit der Eurozone

Als Auslandsumsatz mit der Eurozone gilt der Umsatz mit Staaten der Eurozone, d.h., mit Belgien, Estland, Finnland, Frankreich, Griechenland, Irland, Italien, Lettland, Luxemburg, Malta, den Niederlanden, Österreich, Portugal, Slowakei, Slowenien, Spanien und Zypern.

Beschäftigte

Alle Personen, die am Ende des Monats in einem arbeitsrechtlichen Verhältnis zum Betrieb stehen, tätige Inhaber und Mitinhaber sowie unbezahlt mithelfende Familienangehörige, soweit sie mindestens 1/3 der üblichen Arbeitszeit im Betrieb tätig sind.

Betrieb

Örtlich getrennte Niederlassung von Unternehmen, einschließlich der Verwaltungs-, Reparatur-, Montage- und Hilfsbetriebe, die mit dem meldenden Betrieb örtlich verbunden sind oder in dessen Nähe liegen. Örtlich getrennte Hauptverwaltungen der Unternehmen werden im verarbeitenden Gewerbe sowie Bergbau und Gewinnung von Steinen und Erden ebenfalls als eigenständige Betriebe erfasst. Die Merkmalswerte sind für den gesamten Betrieb zu melden und schließen auch die nichtproduzierenden Teile ein.

Entgelte

Die Entgelte entsprechen der Bruttolohn- und -gehaltssumme. Dies ist die Bruttosumme ohne Arbeitgeberanteil zur Sozialversicherung, jedoch einschließlich Lohn- und Gehaltszuschläge (auch Gratifikationen, Erfindergelder sowie Provisionen, Tantiemen usw.), Vergütungen für gewerblich und kaufmännisch Auszubildende. Nicht erfasst werden allgemeine soziale Aufwendungen sowie Vergütungen, die als Spesenersatz anzusehen sind.

Exportquote

Anteil des Auslandsumsatzes am Gesamtumsatz.

Geleistete Arbeitsstunden

Tatsächlich geleistete Stunden (nicht die bezahlten) aller tätigen Personen (Lohn- und Gehaltsempfänger).

Gesamtumsatz

Umsatz aus Eigenerzeugung, baugewerblicher Umsatz sowie Umsatz aus Handelsware und sonstigen nichtindustriellen Tätigkeiten (wie Erlöse aus Vermietung und Verpachtung, Provisionseinnahmen, Erlöse aus Transportleistungen für Dritte und aus dem Verkauf von eigenen landwirtschaftlichen Erzeugnissen). Als Umsatz gilt die Summe der Rechnungsendbeträge (ohne Umsatzsteuer) einschließlich etwa darin enthaltener Verbrauchsteuern sowie der Kosten für Fracht, Transportversicherung, Porto, Verpackung und Spesen, auch wenn diese gesondert in Rechnung gestellt werden. Außerordentliche und betriebsfremde Erträge aus dem Verkauf von Anlagegütern, aus der Verpachtung von Grundstücken, Zinsen, Dividenden u. dgl. sind nicht im Umsatz enthalten

Jahr Monat		Betriebe ¹	Beschäftigte ¹	Geleistete Arbeits- stunden	Entgelte	Umsatz ²			Export- quote
						insgesamt	darunter Auslandsumsatz		
							insgesamt	mit der Eurozone	
		Anzahl		1 000	1 000 EUR			%	
2006		980	238 592	365 770	9 638 564	68 526 767	34 086 838	17 579 223	49,7
2007		1 006	244 517	373 399	10 069 259	74 754 089	37 841 166	.	50,6
2008		1 041	250 691	381 437	10 606 035	77 819 074	38 922 601	.	50,0
2009		1 041	242 455	352 506	10 221 613	62 510 708	30 311 027	.	48,5
2010		1 004	240 507	364 187	10 233 778	74 606 464	38 874 671	.	52,1
2011		999	247 758	377 230	11 130 933	83 019 099	43 890 468	20 087 760	52,9
2012		1 005	250 946	379 198	11 684 429	84 567 065	45 569 641	.	53,9
2013		983	250 195	377 984	12 023 551	84 535 643	45 738 993	20 305 038	54,1
2014		982	253 639	384 143	12 353 432	85 285 175	47 011 689	20 572 951	55,1
2015		1 009	255 724	387 290	12 780 731	86 654 267	48 567 313	21 126 876	56,0
2013	Januar	979	247 171	32 750	896 118	6 660 749	3 610 394	1 687 638	54,2
	Februar	986	246 798	30 692	895 983	6 705 756	3 674 396	.	54,8
	März	987	247 561	31 529	917 524	7 216 884	3 954 079	.	54,8
	April	985	247 296	32 769	1 001 838	7 372 283	4 016 871	1 745 034	54,5
	Mai	985	247 770	30 032	1 256 955	7 194 384	4 035 145	1 713 031	56,1
	Juni	983	247 956	31 379	995 949	7 118 623	3 927 889	1 682 644	55,2
	Juli	984	249 044	32 275	929 153	7 298 835	3 931 813	1 730 418	53,9
	August	983	250 246	30 792	990 493	6 576 685	3 415 391	1 432 176	51,9
	September	983	250 195	32 063	924 692	6 967 808	3 701 258	1 682 844	53,1
	Oktober	984	250 088	33 017	934 146	7 471 861	3 916 126	1 800 326	52,4
	November	984	249 730	32 495	1 310 540	7 318 457	3 987 220	1 854 386	54,5
	Dezember	984	248 880	28 191	970 159	6 633 317	3 568 411	1 553 457	53,8
2014	Januar	966	248 361	32 956	943 742	6 923 602	3 859 902	1 817 917	55,7
	Februar	978	249 267	32 115	926 714	6 928 935	3 817 609	1 758 048	55,1
	März	985	250 013	32 900	953 048	7 496 097	4 203 182	1 842 414	56,1
	April	989	250 722	31 893	1 037 018	7 314 584	3 981 212	1 765 137	54,4
	Mai	985	250 584	31 812	1 303 089	7 187 855	3 956 720	1 722 049	55,0
	Juni	984	250 949	30 418	1 036 439	7 102 049	3 886 348	1 738 670	54,7
	Juli	983	251 716	34 115	959 829	7 470 900	4 075 439	1 756 435	54,6
	August	983	253 026	29 244	940 691	6 566 477	3 580 978	.	54,5
	September	982	253 639	32 950	952 066	7 130 419	3 892 364	.	54,6
	Oktober	983	253 007	33 453	964 316	7 338 715	4 103 465	1 719 554	55,9
	November	983	252 796	33 103	1 345 740	6 956 869	3 822 931	1 626 643	55,0
	Dezember	983	251 667	29 183	990 740	6 868 672	3 831 538	1 609 653	55,8
2015	Januar	974	250 437	32 116	956 754	6 643 065	3 828 748	1 743 340	57,6
	Februar	992	251 494	31 263	948 501	6 907 478	3 948 102	.	57,2
	März	999	252 551	34 543	993 954	7 951 263	4 511 762	.	56,7
	April	997	252 084	32 621	1 114 188	7 342 111	4 158 293	1 713 008	56,6
	Mai	1 001	252 297	30 124	1 333 459	6 837 063	3 847 231	1 626 773	56,3
	Juni	1 003	252 730	32 756	1 084 374	7 740 353	4 373 790	2 013 362	56,5
	Juli	1 003	253 249	33 919	1 002 367	7 654 097	4 295 633	1 883 634	56,1
	August	1 006	255 095	29 567	974 822	6 611 291	3 642 562	1 540 204	55,1
	September	1 009	255 724	33 224	984 554	7 493 343	4 138 464	1 848 715	55,2
	Oktober	1 005	254 925	33 738	994 339	7 206 099	3 949 697	1 807 836	54,8
	November	1 008	254 400	33 976	1 381 958	7 258 254	3 983 954	1 749 834	54,9
	Dezember	1 007	253 333	29 441	1 011 463	7 009 851	3 889 077	1 586 248	55,5
2016	Januar	989	252 258	31 851	995 736	6 385 984	3 620 090	1 748 069	56,7

1 Jahr = Ende September; Monat = am Ende des Monats. – 2 Ohne Umsatzsteuer.

Wirtschaftszweig	Tätige Personen je Betrieb	Arbeits- stunden je tätige Person	Entgelte je Arbeits- stunde	Entgelte je tätige Person	Gesamt- umsatz je tätige Person	Umsatz je geleisteter Arbeits- stunde	Entgelte in % vom Umsatz
	Anzahl		EUR				%
B+C Verarbeitendes Gewerbe sowie Bergbau und Gewinnung von Steinen und Erden	255	126	31	3 947	25 315	200	15,6
Vorleistungsgüterproduzenten und Energie	269	126	32	4 064	28 429	226	14,3
Investitionsgüterproduzenten	244	126	32	3 984	19 766	157	20,2
Gebrauchsgüterproduzenten	201	123	24	2 975	12 142	98	24,5
Verbrauchsgüterproduzenten	245	129	28	3 661	28 422	220	12,9
B Bergbau und Gewinnung von Steinen und Erden	54	117	21	2 446	4 276	36	57,2
08 Gewinnung von Steinen und Erden, sonstiger Bergbau	54	117	21	2 446	4 276	36	57,2
C Verarbeitendes Gewerbe	256	126	31	3 949	25 338	201	15,6
10 Herstellung von Nahrungs- und Futtermitteln	189	131	22	2 880	24 963	191	11,5
11 Getränkeherstellung	193	125	27	3 329	33 170	265	10,0
12 Tabakverarbeitung
13 Herstellung von Textilien	179	135	24	3 271	21 282	158	15,4
14 Herstellung von Bekleidung
15 Herstellung von Leder, Lederwaren und Schuhen	149	144	17	2 402	26 672	185	9,0
16 Herstellung von Holz-, Flecht-, Korb- und Korkwaren (ohne Möbel)	190	133	22	2 963	15 295	115	19,4
17 Herstellung von Papier, Pappe und Waren daraus	180	133	26	3 413	28 422	214	12,0
18 Herstellung von Druckerzeugnissen; Vervielfältigung von bespielten Ton-, Bild- und Datenträgern	104	117	19	2 255	7 973	68	28,3
19 Kokerei und Mineralölverarbeitung
20 Herstellung von chemischen Erzeugnissen	835	123	42	5 179	45 905	374	11,3
21 Herstellung von pharmazeutischen Erzeugnissen	1 325	124	41	5 038	31 181	251	16,2
22 Herstellung von Gummi- und Kunststoffwaren	206	129	25	3 254	18 147	141	17,9
23 Herstellung von Glas und Glaswaren, Keramik, Verarbeitung von Steinen und Erden	180	132	31	4 093	15 937	121	25,7
24 Metallerzeugung und -bearbeitung	298	117	32	3 715	30 763	262	12,1
25 Herstellung von Metallerzeugnissen	169	125	26	3 317	14 058	112	23,6
26 Herstellung von Datenverarbeitungsgeräten, elektronischen und optischen Erzeugnissen	197	123	28	3 456	13 320	108	25,9
27 Herstellung von elektrischen Ausrüstungen	195	127	26	3 360	14 116	111	23,8
28 Maschinenbau	216	132	30	4 003	17 294	131	23,1
29 Herstellung von Kraftwagen und Kraftwagen-teilen	651	115	38	4 392	29 074	253	15,1
30 Sonstiger Fahrzeugbau	503	129	28	3 583	24 982	193	14,3
31 Herstellung von Möbeln	174	120	25	3 046	13 539	113	22,5
32 Herstellung von sonstigen Waren	139	138	19	2 583	17 192	124	15,0
33 Reparatur und Installation von Maschinen und Ausrüstungen	137	125	26	3 223	6 383	51	50,5

G 1

Tätige Personen im Verarbeitenden Gewerbe im Januar 2016 nach Wirtschaftszweigen



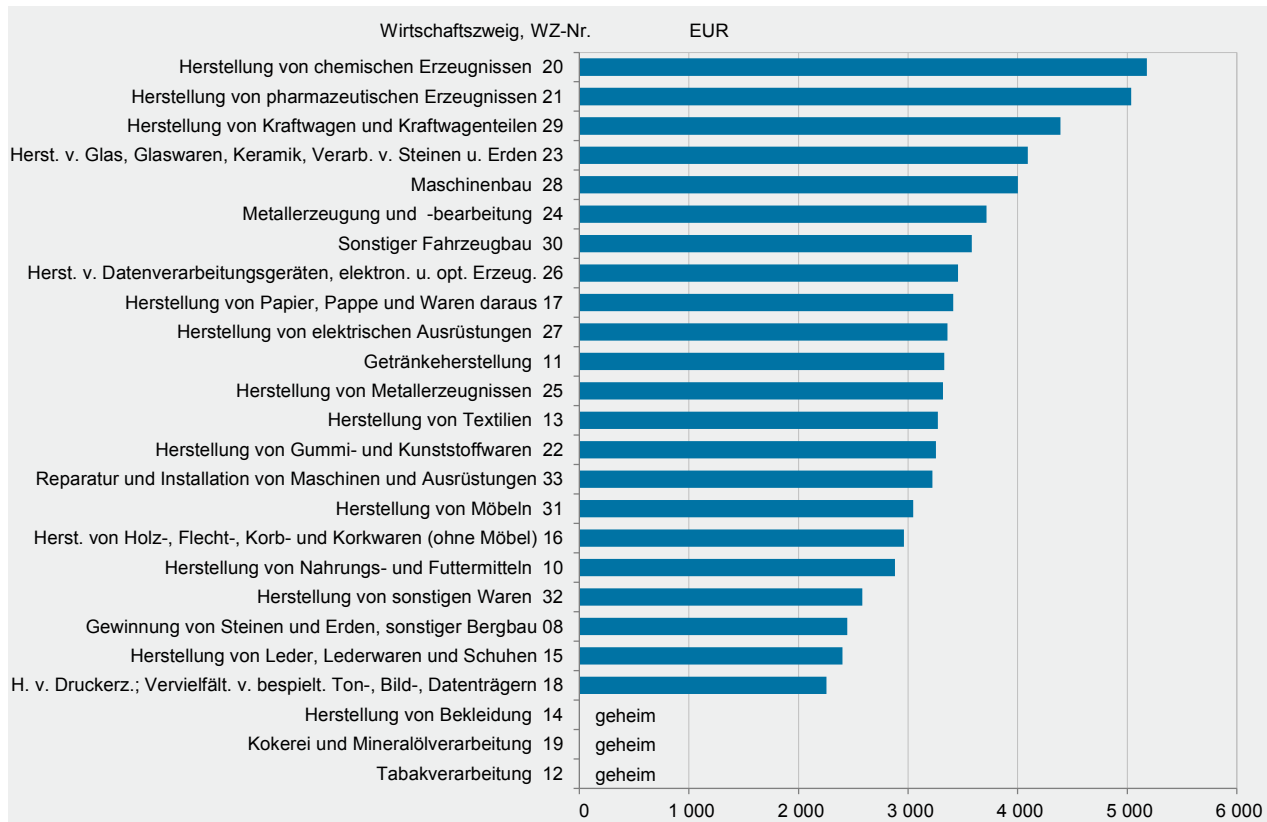
G 2

Umsatz im Verarbeitenden Gewerbe im Januar 2016 nach Wirtschaftszweigen



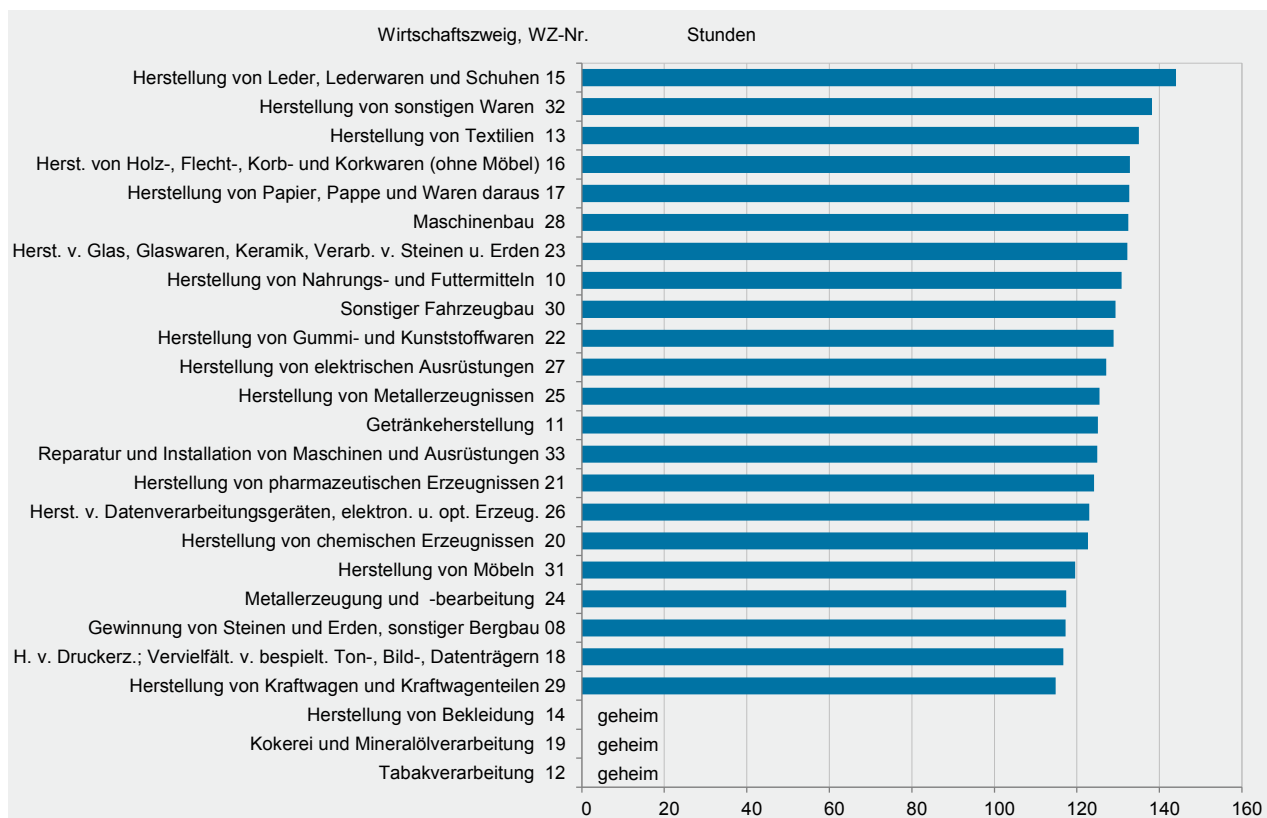
G 3

Durchschnittliche Entgelte je tätiger Person im Verarbeitenden Gewerbe im Januar 2016 nach Wirtschaftszweigen



G 4

Durchschnittlich geleistete Arbeitsstunden je tätiger Person im Verarbeitenden Gewerbe im Januar 2016 nach Wirtschaftszweigen



Wirtschaftszweig	Betriebe ¹			Beschäftigte ¹		
	Januar 2016	Veränderung zu		Januar 2016	Veränderung zu	
		Januar 2015	Dezember 2015		Januar 2015	Dezember 2015
	Anzahl	%		Anzahl	%	
B+C Verarbeitendes Gewerbe sowie Bergbau und Gewinnung von Steinen und Erden	989	1,5	-1,8	252 258	0,7	-0,4
Vorleistungsgüterproduzenten und Energie	475	0,8	-2,1	127 952	0,0	-0,4
Investitionsgüterproduzenten	320	3,6	-1,5	78 162	1,8	-0,0
Gebrauchsgüterproduzenten	33	-2,9	-2,9	6 639	6,0	-0,8
Verbrauchsgüterproduzenten	161	0,6	-1,2	39 505	0,0	-1,1
B Bergbau und Gewinnung von Steinen und Erden	5	25,0	-	271	33,5	-8,8
08 Gewinnung von Steinen und Erden, sonstiger Bergbau	5	25,0	-	271	33,5	-8,8
C Verarbeitendes Gewerbe	984	1,4	-1,8	251 987	0,7	-0,4
10 Herstellung von Nahrungs- und Futtermitteln	67	1,5	-1,5	12 669	0,2	-1,6
11 Getränkeherstellung	26	4,0	-	5 023	5,6	-0,6
12 Tabakverarbeitung	2	-	-	.	.	.
13 Herstellung von Textilien	9	12,5	-	1 614	4,7	-0,2
14 Herstellung von Bekleidung	2	-	-	.	.	.
15 Herstellung von Leder, Lederwaren und Schuhen	13	-7,1	-	1 934	-9,0	-0,8
16 Herstellung von Holz-, Flecht-, Korb- und Korkwaren (ohne Möbel)	26	-3,7	-3,7	4 936	2,2	0,4
17 Herstellung von Papier, Pappe und Waren daraus	47	-	-	8 456	-0,2	0,3
18 Herstellung von Druckerzeugnissen; Vervielfältigung von bespielten Ton-, Bild- und Datenträgern	25	-3,8	-3,8	2 599	0,0	-1,6
19 Kokerei und Mineralölverarbeitung	1	-	-	.	.	.
20 Herstellung von chemischen Erzeugnissen	55	-	-	45 915	-0,8	-0,3
21 Herstellung von pharmazeutischen Erzeugnissen	9	-	-	11 929	1,0	0,8
22 Herstellung von Gummi- und Kunststoffwaren	108	-	-0,9	22 229	0,3	-0,2
23 Herstellung von Glas und Glaswaren, Keramik, Verarbeitung von Steinen und Erden	71	-1,4	-2,7	12 765	-0,3	-1,4
24 Metallerzeugung und -bearbeitung	27	3,8	-10,0	8 053	-2,0	-4,9
25 Herstellung von Metallerzeugnissen	130	4,0	-1,5	22 019	1,1	-0,0
26 Herstellung von Datenverarbeitungsgeräten, elektronischen und optischen Erzeugnissen	29	-6,5	-9,4	5 717	1,5	-1,0
27 Herstellung von elektrischen Ausrüstungen	42	5,0	2,4	8 176	0,7	0,6
28 Maschinenbau	165	7,1	0,6	35 604	5,8	1,2
29 Herstellung von Kraftwagen und Kraftwagen-teilen	38	5,6	-	24 738	-1,6	0,9
30 Sonstiger Fahrzeugbau	6	-	-14,3	3 018	12,4	-9,8
31 Herstellung von Möbeln	15	-6,3	-	2 609	-6,7	-0,9
32 Herstellung von sonstigen Waren	22	-4,3	-8,3	3 052	-0,6	-4,1
33 Reparatur und Installation von Maschinen und Ausrüstungen	49	-3,9	-5,8	6 703	-1,6	-3,3

1 Am Ende des Monats.

Wirtschaftszweig		Geleistete Arbeitsstunden					
		Januar 2016	Veränderung zu		Januar		
			Januar 2015	Dezember 2015	2015	2016	Verände- rung
		1 000 EUR	%		1 000 EUR		%
B+C	Verarbeitendes Gewerbe sowie Bergbau und Gewinnung von Steinen und Erden	31 851	-0,8	8,2	32 116	31 851	-0,8
	Vorleistungsgüterproduzenten und Energie	16 113	-1,7	7,4	16 400	16 113	-1,7
	Investitionsgüterproduzenten	9 820	1,2	12,2	9 703	9 820	1,2
	Gebrauchsgüterproduzenten	819	1,8	9,9	805	819	1,8
	Verbrauchsgüterproduzenten	5 099	-2,1	3,2	5 209	5 099	-2,1
B	Bergbau und Gewinnung von Steinen und Erden	32	21,8	-1,0	26	32	21,8
08	Gewinnung von Steinen und Erden, sonstiger Bergbau	32	21,8	-1,0	26	32	21,8
C	Verarbeitendes Gewerbe	31 819	-0,8	8,2	32 090	31 819	-0,8
10	Herstellung von Nahrungs- und Futtermitteln	1 658	-0,1	5,5	1 659	1 658	-0,1
11	Getränkeherstellung	628	0,4	-1,1	626	628	0,4
12	Tabakverarbeitung
13	Herstellung von Textilien	218	1,8	23,0	214	218	1,8
14	Herstellung von Bekleidung
15	Herstellung von Leder, Lederwaren und Schuhen	279	-11,0	.	313	279	-11,0
16	Herstellung von Holz-, Flecht-, Korb- und Korkwaren (ohne Möbel)	656	4,2	5,4	629	656	4,2
17	Herstellung von Papier, Pappe und Waren daraus	1 122	-0,4	11,4	1 127	1 122	-0,4
18	Herstellung von Druckerzeugnissen; Vervielfältigung von bespielten Ton-, Bild- und Datenträgern	303	-0,0	-1,4	303	303	-0,0
19	Kokerei und Mineralölverarbeitung
20	Herstellung von chemischen Erzeugnissen	5 634	-3,1	-1,5	5 813	5 634	-3,1
21	Herstellung von pharmazeutischen Erzeugnissen	1 481	-1,9	-0,7	1 509	1 481	-1,9
22	Herstellung von Gummi- und Kunststoffwaren	2 865	-1,8	13,2	2 919	2 865	-1,8
23	Herstellung von Glas und Glaswaren, Keramik, Verarbeitung von Steinen und Erden	1 688	-0,1	9,6	1 690	1 688	-0,1
24	Metallerzeugung und -bearbeitung	945	-5,1	1,7	996	945	-5,1
25	Herstellung von Metallerzeugnissen	2 762	-1,8	20,2	2 814	2 762	-1,8
26	Herstellung von Datenverarbeitungsgeräten, elektronischen und optischen Erzeugnissen	703	-2,7	3,4	723	703	-2,7
27	Herstellung von elektrischen Ausrüstungen	1 039	0,4	18,9	1 035	1 039	0,4
28	Maschinenbau	4 715	4,8	15,5	4 500	4 715	4,8
29	Herstellung von Kraftwagen und Kraftwagen- teilen	2 841	-2,2	14,7	2 903	2 841	-2,2
30	Sonstiger Fahrzeugbau	390	13,4	6,0	344	390	13,4
31	Herstellung von Möbeln	312	-9,1	16,3	343	312	-9,1
32	Herstellung von sonstigen Waren	422	-3,2	1,0	436	422	-3,2
33	Reparatur und Installation von Maschinen und Ausrüstungen	837	-1,3	-4,3	849	837	-1,3

Wirtschaftszweig		Entgelte					
		Januar 2016	Veränderung zu		Januar		
			Januar 2015	Dezember 2015	2015	2016	Verände- rung
			1 000 EUR	%		1 000 EUR	
B+C	Verarbeitendes Gewerbe sowie Bergbau und Gewinnung von Steinen und Erden	995 736	4,1	-1,6	956 754	995 736	4,1
	Vorleistungsgüterproduzenten und Energie	519 964	5,5	-0,9	492 970	519 964	5,5
	Investitionsgüterproduzenten	311 405	2,3	-1,5	304 404	311 405	2,3
	Gebrauchsgüterproduzenten	19 750	5,7	-3,7	18 677	19 750	5,7
	Verbrauchsgüterproduzenten	144 617	2,8	-3,7	140 702	144 617	2,8
B	Bergbau und Gewinnung von Steinen und Erden	663	24,9	-8,6	531	663	24,9
08	Gewinnung von Steinen und Erden, sonstiger Bergbau	663	24,9	-8,6	531	663	24,9
C	Verarbeitendes Gewerbe	995 073	4,1	-1,5	956 223	995 073	4,1
10	Herstellung von Nahrungs- und Futtermitteln	36 488	1,9	-4,7	35 792	36 488	1,9
11	Getränkeherstellung	16 723	6,1	-6,5	15 768	16 723	6,1
12	Tabakverarbeitung
13	Herstellung von Textilien	5 279	14,2	6,3	4 621	5 279	14,2
14	Herstellung von Bekleidung
15	Herstellung von Leder, Lederwaren und Schuhen	4 645	-10,3	.	5 179	4 645	-10,3
16	Herstellung von Holz-, Flecht-, Korb- und Korkwaren (ohne Möbel)	14 623	5,8	-8,7	13 821	14 623	5,8
17	Herstellung von Papier, Pappe und Waren daraus	28 856	1,1	-3,7	28 536	28 856	1,1
18	Herstellung von Druckerzeugnissen; Vervielfältigung von bespielten Ton-, Bild- und Datenträgern	5 861	-0,5	-11,7	5 890	5 861	-0,5
19	Kokerei und Mineralölverarbeitung
20	Herstellung von chemischen Erzeugnissen	237 801	8,1	5,2	219 952	237 801	8,1
21	Herstellung von pharmazeutischen Erzeugnissen	60 094	4,1	-0,5	57 712	60 094	4,1
22	Herstellung von Gummi- und Kunststoffwaren	72 342	1,7	-2,0	71 153	72 342	1,7
23	Herstellung von Glas und Glaswaren, Keramik, Verarbeitung von Steinen und Erden	52 251	5,1	-2,4	49 738	52 251	5,1
24	Metallerzeugung und -bearbeitung	29 917	0,5	-10,0	29 776	29 917	0,5
25	Herstellung von Metallerzeugnissen	73 045	5,0	-3,4	69 581	73 045	5,0
26	Herstellung von Datenverarbeitungsgeräten, elektronischen und optischen Erzeugnissen	19 760	-0,8	-7,8	19 922	19 760	-0,8
27	Herstellung von elektrischen Ausrüstungen	27 473	3,1	-16,3	26 646	27 473	3,1
28	Maschinenbau	142 513	4,2	-1,7	136 745	142 513	4,2
29	Herstellung von Kraftwagen und Kraftwagen- teilen	108 643	1,1	2,3	107 427	108 643	1,1
30	Sonstiger Fahrzeugbau	10 813	2,8	-15,4	10 520	10 813	2,8
31	Herstellung von Möbeln	7 948	2,2	5,7	7 773	7 948	2,2
32	Herstellung von sonstigen Waren	7 884	2,0	-8,2	7 733	7 884	2,0
33	Reparatur und Installation von Maschinen und Ausrüstungen	21 606	-1,5	-10,5	21 929	21 606	-1,5

Wirtschaftszweig	Gesamtumsatz ¹					
	Januar 2016	Veränderung zu		Januar		
		Januar 2015	Dezember 2015	2015	2016	Verände- rung
		1 000 EUR	%	1 000 EUR		%
B+C Verarbeitendes Gewerbe sowie Bergbau und Gewinnung von Steinen und Erden	6 385 984	-3,9	-8,9	6 643 065	6 385 984	-3,9
Vorleistungsgüterproduzenten und Energie	3 637 592	-8,6	10,3	3 979 749	3 637 592	-8,6
Investitionsgüterproduzenten	1 544 987	3,4	-34,3	1 494 758	1 544 987	3,4
Gebrauchsgüterproduzenten	80 612	10,0	-7,8	73 255	80 612	10,0
Verbrauchsgüterproduzenten	1 122 793	2,5	-11,8	1 095 303	1 122 793	2,5
B Bergbau und Gewinnung von Steinen und Erden	1 159	-4,0	-18,2	1 207	1 159	-4,0
08 Gewinnung von Steinen und Erden, sonstiger Bergbau	1 159	-4,0	-18,2	1 207	1 159	-4,0
C Verarbeitendes Gewerbe	6 384 825	-3,9	-8,9	6 641 858	6 384 825	-3,9
10 Herstellung von Nahrungs- und Futtermitteln	316 259	-3,4	-9,9	327 232	316 259	-3,4
11 Getränkeherstellung	166 612	16,4	-31,5	143 083	166 612	16,4
12 Tabakverarbeitung
13 Herstellung von Textilien	34 350	3,8	28,5	33 108	34 350	3,8
14 Herstellung von Bekleidung
15 Herstellung von Leder, Lederwaren und Schuhen	51 584	-10,8	.	57 851	51 584	-10,8
16 Herstellung von Holz-, Flecht-, Korb- und Korkwaren (ohne Möbel)	75 496	12,6	-19,9	67 045	75 496	12,6
17 Herstellung von Papier, Pappe und Waren daraus	240 336	-1,5	16,3	243 877	240 336	-1,5
18 Herstellung von Druckerzeugnissen; Vervielfältigung von bespielten Ton-, Bild- und Datenträgern	20 721	-10,0	-29,1	23 034	20 721	-10,0
19 Kokerei und Mineralölverarbeitung
20 Herstellung von chemischen Erzeugnissen	2 107 723	-13,3	8,1	2 431 090	2 107 723	-13,3
21 Herstellung von pharmazeutischen Erzeugnissen	371 960	11,6	-5,7	333 173	371 960	11,6
22 Herstellung von Gummi- und Kunststoffwaren	403 394	2,0	12,6	395 471	403 394	2,0
23 Herstellung von Glas und Glaswaren, Keramik, Verarbeitung von Steinen und Erden	203 434	3,4	6,7	196 697	203 434	3,4
24 Metallerzeugung und -bearbeitung	247 735	-13,2	23,6	285 292	247 735	-13,2
25 Herstellung von Metallerzeugnissen	309 544	-1,1	-8,1	312 901	309 544	-1,1
26 Herstellung von Datenverarbeitungsgeräten, elektronischen und optischen Erzeugnissen	76 151	1,4	-0,3	75 134	76 151	1,4
27 Herstellung von elektrischen Ausrüstungen	115 413	-2,2	-2,8	118 004	115 413	-2,2
28 Maschinenbau	615 725	5,1	-18,6	586 062	615 725	5,1
29 Herstellung von Kraftwagen und Kraftwagen-teilen	719 233	2,1	-41,2	704 626	719 233	2,1
30 Sonstiger Fahrzeugbau	75 394	34,6	-17,9	56 015	75 394	34,6
31 Herstellung von Möbeln	35 322	4,3	15,6	33 855	35 322	4,3
32 Herstellung von sonstigen Waren	52 469	-5,8	-25,7	55 717	52 469	-5,8
33 Reparatur und Installation von Maschinen und Ausrüstungen	42 784	-16,1	-61,5	50 993	42 784	-16,1

1 Ohne Umsatzsteuer.

Wirtschaftszweig	Inlandsumsatz ¹					
	Januar 2016	Veränderung zu		Januar		
		Januar 2015	Dezember 2015	2015	2016	Verände- rung
		1 000 EUR	%	1 000 EUR		%
B+C Verarbeitendes Gewerbe sowie Bergbau und Gewinnung von Steinen und Erden	2 765 893	-1,7	-11,4	2 814 317	2 765 893	-1,7
Vorleistungsgüterproduzenten und Energie	1 482 125	-2,1	8,8	1 514 055	1 482 125	-2,1
Investitionsgüterproduzenten	586 118	-0,5	-37,4	589 316	586 118	-0,5
Gebrauchsgüterproduzenten	40 304	5,1	-10,7	38 337	40 304	5,1
Verbrauchsgüterproduzenten	657 347	-2,3	-15,4	672 609	657 347	-2,3
B Bergbau und Gewinnung von Steinen und Erden	895	-1,8	-15,2	911	895	-1,8
08 Gewinnung von Steinen und Erden, sonstiger Bergbau	895	-1,8	-15,2	911	895	-1,8
C Verarbeitendes Gewerbe	2 764 998	-1,7	-11,4	2 813 405	2 764 998	-1,7
10 Herstellung von Nahrungs- und Futtermitteln	222 550	-3,3	-14,3	230 254	222 550	-3,3
11 Getränkeherstellung	147 174	14,8	-33,5	128 253	147 174	14,8
12 Tabakverarbeitung
13 Herstellung von Textilien	17 061	-13,7	42,4	19 774	17 061	-13,7
14 Herstellung von Bekleidung
15 Herstellung von Leder, Lederwaren und Schuhen	36 655	-14,4	.	42 810	36 655	-14,4
16 Herstellung von Holz-, Flecht-, Korb- und Korkwaren (ohne Möbel)	56 556	-1,5	-27,1	57 430	56 556	-1,5
17 Herstellung von Papier, Pappe und Waren daraus	164 645	1,0	16,1	163 007	164 645	1,0
18 Herstellung von Druckerzeugnissen; Vervielfältigung von bespielten Ton-, Bild- und Datenträgern	19 098	-9,1	-30,0	21 009	19 098	-9,1
19 Kokerei und Mineralölverarbeitung
20 Herstellung von chemischen Erzeugnissen	591 669	-5,2	7,2	624 243	591 669	-5,2
21 Herstellung von pharmazeutischen Erzeugnissen	109 283	-2,4	10,4	111 920	109 283	-2,4
22 Herstellung von Gummi- und Kunststoffwaren	240 486	-1,2	5,4	243 293	240 486	-1,2
23 Herstellung von Glas und Glaswaren, Keramik, Verarbeitung von Steinen und Erden	114 251	14,8	4,8	99 543	114 251	14,8
24 Metallerzeugung und -bearbeitung	109 051	-9,6	26,4	120 633	109 051	-9,6
25 Herstellung von Metallerzeugnissen	179 471	-1,9	-21,1	183 022	179 471	-1,9
26 Herstellung von Datenverarbeitungsgeräten, elektronischen und optischen Erzeugnissen	39 588	6,5	14,2	37 166	39 588	6,5
27 Herstellung von elektrischen Ausrüstungen	60 426	2,8	1,8	58 768	60 426	2,8
28 Maschinenbau	214 780	1,4	-9,1	211 725	214 780	1,4
29 Herstellung von Kraftwagen und Kraftwagen-teilen	255 181	3,7	-42,4	245 972	255 181	3,7
30 Sonstiger Fahrzeugbau	19 817	-28,8	-45,8	27 821	19 817	-28,8
31 Herstellung von Möbeln	22 404	2,7	17,0	21 806	22 404	2,7
32 Herstellung von sonstigen Waren	41 900	-4,5	-27,4	43 880	41 900	-4,5
33 Reparatur und Installation von Maschinen und Ausrüstungen	36 816	-11,9	-56,8	41 779	36 816	-11,9

1 Ohne Umsatzsteuer.

Wirtschaftszweig		Auslandsumsatz ¹					
		Januar 2016	Veränderung zu		Januar		
			Januar 2015	Dezember 2015	2015	2016	Verände- rung
			1 000 EUR	%	1 000 EUR		%
B+C	Verarbeitendes Gewerbe sowie Bergbau und Gewinnung von Steinen und Erden	3 620 090	-5,4	-6,9	3 828 748	3 620 090	-5,4
	Vorleistungsgüterproduzenten und Energie	2 155 466	-12,6	11,3	2 465 694	2 155 466	-12,6
	Investitionsgüterproduzenten	958 869	5,9	-32,2	905 442	958 869	5,9
	Gebrauchsgüterproduzenten	40 309	15,4	-4,7	34 917	40 309	15,4
	Verbrauchsgüterproduzenten	465 446	10,1	-6,1	422 695	465 446	10,1
B	Bergbau und Gewinnung von Steinen und Erden	263	-10,7	-27,0	295	263	-10,7
08	Gewinnung von Steinen und Erden, sonstiger Bergbau	263	-10,7	-27,0	295	263	-10,7
C	Verarbeitendes Gewerbe	3 619 827	-5,4	-6,9	3 828 453	3 619 827	-5,4
10	Herstellung von Nahrungs- und Futtermitteln	93 710	-3,4	2,9	96 979	93 710	-3,4
11	Getränkeherstellung	19 438	31,1	-10,5	14 830	19 438	31,1
12	Tabakverarbeitung
13	Herstellung von Textilien	17 288	29,7	17,1	13 334	17 288	29,7
14	Herstellung von Bekleidung
15	Herstellung von Leder, Lederwaren und Schuhen	14 930	-0,7	.	15 041	14 930	-0,7
16	Herstellung von Holz-, Flecht-, Korb- und Korkwaren (ohne Möbel)	18 939	97,0	13,5	9 615	18 939	97,0
17	Herstellung von Papier, Pappe und Waren daraus	75 691	-6,4	16,7	80 870	75 691	-6,4
18	Herstellung von Druckerzeugnissen; Vervielfältigung von bespielten Ton-, Bild- und Datenträgern	1 623	-19,9	-15,3	2 025	1 623	-19,9
19	Kokerei und Mineralölverarbeitung
20	Herstellung von chemischen Erzeugnissen	1 516 053	-16,1	8,4	1 806 846	1 516 053	-16,1
21	Herstellung von pharmazeutischen Erzeugnissen	262 677	18,7	-11,1	221 253	262 677	18,7
22	Herstellung von Gummi- und Kunststoffwaren	162 908	7,1	25,2	152 177	162 908	7,1
23	Herstellung von Glas und Glaswaren, Keramik, Verarbeitung von Steinen und Erden	89 182	-8,2	9,1	97 154	89 182	-8,2
24	Metallerzeugung und -bearbeitung	138 685	-15,8	21,5	164 660	138 685	-15,8
25	Herstellung von Metallerzeugnissen	130 073	0,1	18,8	129 878	130 073	0,1
26	Herstellung von Datenverarbeitungsgeräten, elektronischen und optischen Erzeugnissen	36 562	-3,7	-12,4	37 967	36 562	-3,7
27	Herstellung von elektrischen Ausrüstungen	54 987	-7,2	-7,3	59 236	54 987	-7,2
28	Maschinenbau	400 946	7,1	-22,9	374 336	400 946	7,1
29	Herstellung von Kraftwagen und Kraftwagen- teilen	464 052	1,2	-40,4	458 654	464 052	1,2
30	Sonstiger Fahrzeugbau	55 578	97,1	0,7	28 194	55 578	97,1
31	Herstellung von Möbeln	12 918	7,2	13,2	12 048	12 918	7,2
32	Herstellung von sonstigen Waren	10 569	-10,7	-18,1	11 837	10 569	-10,7
33	Reparatur und Installation von Maschinen und Ausrüstungen	5 968	-35,2	-77,1	9 214	5 968	-35,2

1 Ohne Umsatzsteuer.

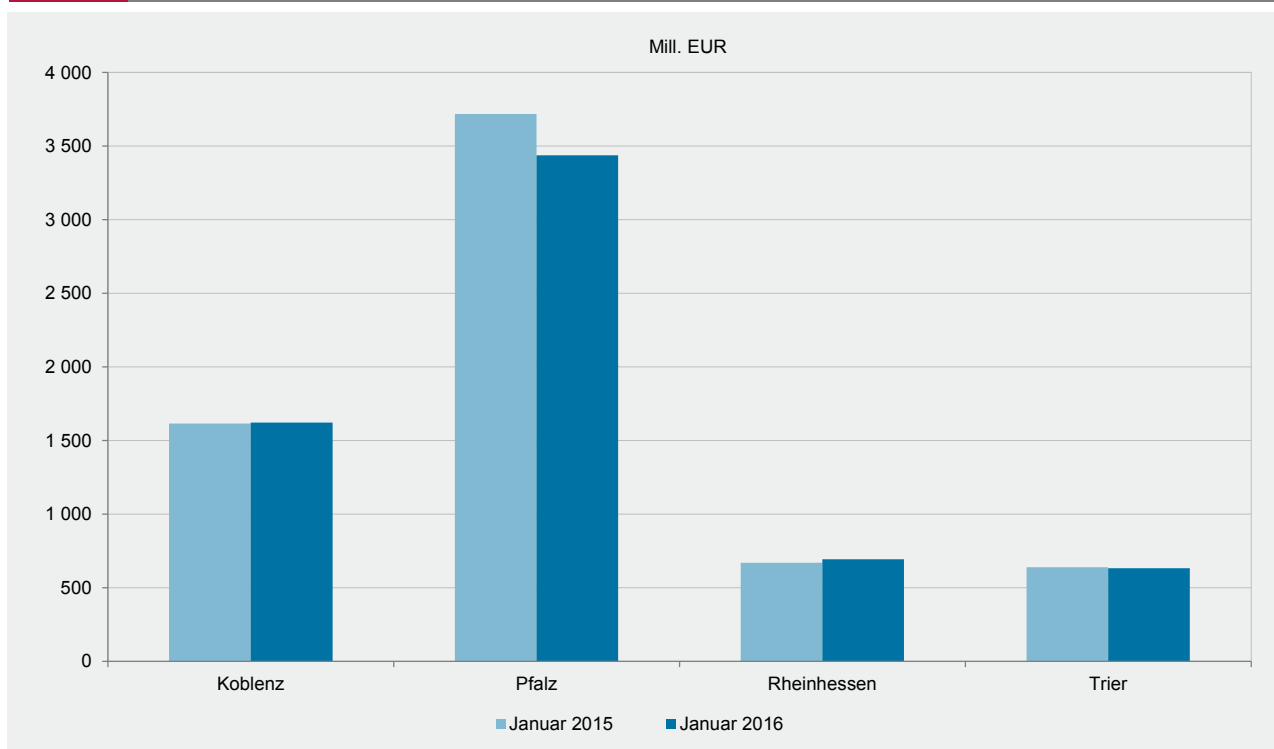
Wirtschaftszweig	Auslandsumsatz mit der Eurozone ¹					
	Januar 2016	Veränderung zu		Januar		
		Januar 2015	Dezember 2015	2015	2016	Verände- rung
		1 000 EUR	%	1 000 EUR		%
B+C Verarbeitendes Gewerbe sowie Bergbau und Gewinnung von Steinen und Erden	1 748 069	0,3	10,2	1 743 340	1 748 069	0,3
Vorleistungsgüterproduzenten und Energie	1 041 621	-4,9	28,8	1 095 723	1 041 621	-4,9
Investitionsgüterproduzenten	378 406	6,6	-12,9	354 850	378 406	6,6
Gebrauchsgüterproduzenten	23 160	42,5	-0,5	16 251	23 160	42,5
Verbrauchsgüterproduzenten	304 882	10,3	-4,6	276 516	304 882	10,3
B Bergbau und Gewinnung von Steinen und Erden
08 Gewinnung von Steinen und Erden, sonstiger Bergbau
C Verarbeitendes Gewerbe
10 Herstellung von Nahrungs- und Futtermitteln	58 297	-3,3	-0,6	60 289	58 297	-3,3
11 Getränkeherstellung	14 738	39,0	-4,2	10 604	14 738	39,0
12 Tabakverarbeitung
13 Herstellung von Textilien	8 471	1,0	7,4	8 383	8 471	1,0
14 Herstellung von Bekleidung
15 Herstellung von Leder, Lederwaren und Schuhen	8 493	-0,9	.	8 573	8 493	-0,9
16 Herstellung von Holz-, Flecht-, Korb- und Korkwaren (ohne Möbel)	12 786	61,7	17,1	7 907	12 786	61,7
17 Herstellung von Papier, Pappe und Waren daraus	51 658	-6,0	23,6	54 970	51 658	-6,0
18 Herstellung von Druckerzeugnissen; Vervielfältigung von bespielten Ton-, Bild- und Datenträgern	1 473	-19,1	-10,7	1 821	1 473	-19,1
19 Kokerei und Mineralölverarbeitung
20 Herstellung von chemischen Erzeugnissen	690 358	-9,4	26,5	761 705	690 358	-9,4
21 Herstellung von pharmazeutischen Erzeugnissen	188 134	21,3	-5,8	155 119	188 134	21,3
22 Herstellung von Gummi- und Kunststoffwaren	91 569	6,7	20,6	85 803	91 569	6,7
23 Herstellung von Glas und Glaswaren, Keramik, Verarbeitung von Steinen und Erden	50 544	0,2	20,6	50 439	50 544	0,2
24 Metallerzeugung und -bearbeitung	83 225	11,7	78,9	74 521	83 225	11,7
25 Herstellung von Metallerzeugnissen	64 823	-6,9	21,1	69 602	64 823	-6,9
26 Herstellung von Datenverarbeitungsgeräten, elektronischen und optischen Erzeugnissen	17 174	14,9	3,1	14 952	17 174	14,9
27 Herstellung von elektrischen Ausrüstungen	23 889	2,3	-12,1	23 344	23 889	2,3
28 Maschinenbau	126 703	7,9	-11,3	117 383	126 703	7,9
29 Herstellung von Kraftwagen und Kraftwagen-teilen	216 347	3,5	-14,7	209 037	216 347	3,5
30 Sonstiger Fahrzeugbau	15 147	x	9,2	5 549	15 147	x
31 Herstellung von Möbeln	10 391	8,0	10,1	9 625	10 391	8,0
32 Herstellung von sonstigen Waren	5 310	-9,1	-25,6	5 843	5 310	-9,1
33 Reparatur und Installation von Maschinen und Ausrüstungen	3 789	-10,8	-57,1	4 248	3 789	-10,8

1 Ohne Umsatzsteuer.

Wirtschaftszweig	Exportquote				
	Januar 2016	Zum Vergleich		Januar	
		Januar 2015	Dezember 2015	2015	2016
		%			
B+C Verarbeitendes Gewerbe sowie Bergbau und Gewinnung von Steinen und Erden	56,7	57,6	55,5	57,6	56,7
Vorleistungsgüterproduzenten und Energie	59,3	62,0	58,7	62,0	59,3
Investitionsgüterproduzenten	62,1	60,6	60,2	60,6	62,1
Gebrauchsgüterproduzenten	50,0	47,7	48,4	47,7	50,0
Verbrauchsgüterproduzenten	41,5	38,6	39,0	38,6	41,5
B Bergbau und Gewinnung von Steinen und Erden	22,7	24,5	25,5	24,5	22,7
08 Gewinnung von Steinen und Erden, sonstiger Bergbau	22,7	24,5	25,5	24,5	22,7
C Verarbeitendes Gewerbe	56,7	57,6	55,5	57,6	56,7
10 Herstellung von Nahrungs- und Futtermitteln	29,6	29,6	25,9	29,6	29,6
11 Getränkeherstellung	11,7	10,4	8,9	10,4	11,7
12 Tabakverarbeitung
13 Herstellung von Textilien	50,3	40,3	55,2	40,3	50,3
14 Herstellung von Bekleidung
15 Herstellung von Leder, Lederwaren und Schuhen	28,9	26,0	.	26,0	28,9
16 Herstellung von Holz-, Flecht-, Korb- und Korkwaren (ohne Möbel)	25,1	14,3	17,7	14,3	25,1
17 Herstellung von Papier, Pappe und Waren daraus	31,5	33,2	31,4	33,2	31,5
18 Herstellung von Druckerzeugnissen; Vervielfältigung von bespielten Ton-, Bild- und Datenträgern	7,8	8,8	6,6	8,8	7,8
19 Kokerei und Mineralölverarbeitung
20 Herstellung von chemischen Erzeugnissen	71,9	74,3	71,7	74,3	71,9
21 Herstellung von pharmazeutischen Erzeugnissen	70,6	66,4	74,9	66,4	70,6
22 Herstellung von Gummi- und Kunststoffwaren	40,4	38,5	36,3	38,5	40,4
23 Herstellung von Glas und Glaswaren, Keramik, Verarbeitung von Steinen und Erden	43,8	49,4	42,9	49,4	43,8
24 Metallerzeugung und -bearbeitung	56,0	57,7	57,0	57,7	56,0
25 Herstellung von Metallerzeugnissen	42,0	41,5	32,5	41,5	42,0
26 Herstellung von Datenverarbeitungsgeräten, elektronischen und optischen Erzeugnissen	48,0	50,5	54,6	50,5	48,0
27 Herstellung von elektrischen Ausrüstungen	47,6	50,2	50,0	50,2	47,6
28 Maschinenbau	65,1	63,9	68,7	63,9	65,1
29 Herstellung von Kraftwagen und Kraftwagen-teilen	64,5	65,1	63,8	65,1	64,5
30 Sonstiger Fahrzeugbau	73,7	50,3	60,1	50,3	73,7
31 Herstellung von Möbeln	36,6	35,6	37,3	35,6	36,6
32 Herstellung von sonstigen Waren	20,1	21,2	18,3	21,2	20,1
33 Reparatur und Installation von Maschinen und Ausrüstungen	13,9	18,1	23,4	18,1	13,9

Verwaltungsbezirk	Be- triebe ¹	Beschäf- tigte ¹	Geleist. Arbeits- stunden	Entgelte	Umsatz ²			Export- quote
					insgesamt	je Beschäftigten	Auslands- umsatz	
	Anzahl		1 000	1 000 EUR		EUR	1 000 EUR	%
Rheinland-Pfalz	989	252 258	31 851	995 736	6 385 984	25 315	3 620 090	56,7
kreisfreie Städte	225	94 417	11 829	441 075	3 024 860	32 037	2 029 374	67,1
Landkreise	764	157 841	20 022	554 661	3 361 123	21 294	1 590 717	47,3
Industrie- und Handelskammer								
Kammerbezirk Koblenz	467	86 224	11 029	290 254	1 622 045	18 812	747 334	46,1
Kammerbezirk Pfalz	285	107 517	13 095	483 724	3 437 124	31 968	2 281 142	66,4
Kammerbezirk Rheinhessen	90	27 116	3 532	118 289	694 276	25 604	395 182	56,9
Kammerbezirk Trier	147	31 401	4 195	103 468	632 539	20 144	196 433	31,1

1 Am Ende des Monats. – 2 Ohne Umsatzsteuer.



Impressum

Herausgeber:
Statistisches Landesamt Rheinland-Pfalz
Mainzer Straße 14-16
56130 Bad Ems

Telefon: 02603 71-0
Telefax: 02603 71-3150

E-Mail: poststelle@statistik.rlp.de
Internet: www.statistik.rlp.de

Kostenfreier Download im Internet: <http://www.statistik.rlp.de/veroeffentlichungen/statistische-berichte>

© Statistisches Landesamt Rheinland-Pfalz · Bad Ems · 2016

Vervielfältigung und Verbreitung, auch auszugsweise, mit Quellenangabe gestattet.