

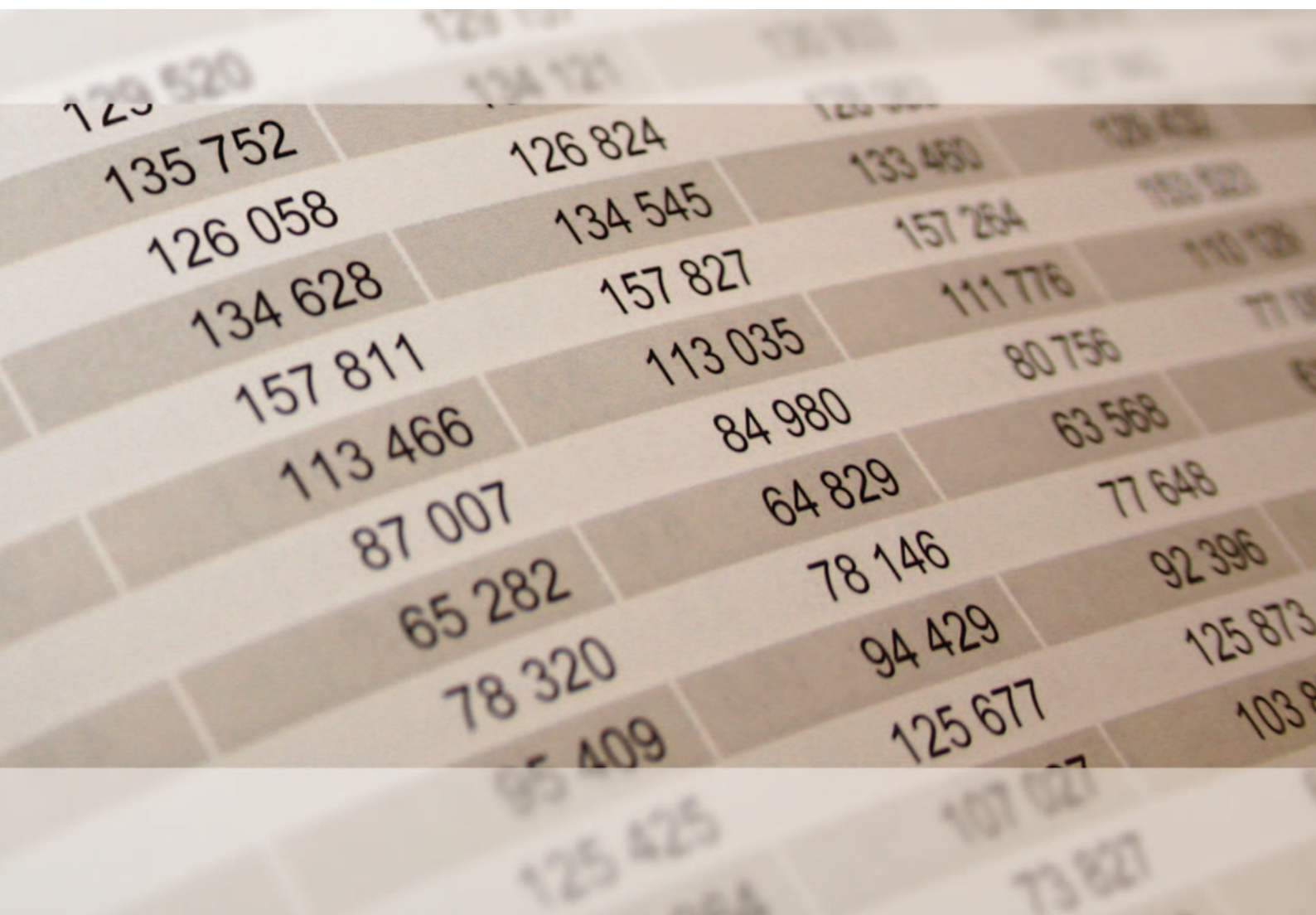


Rheinland-Pfalz

STATISTISCHES LANDESAMT

2016

STATISTISCHE BERICHTE



Gewerbeanzeigen im Januar 2016

Ergebnisse der Gewerbeanzeigenstatistik

Zeichenerklärungen

0	Zahl ungleich Null, Betrag jedoch kleiner als die Hälfte von 1 in der letzten ausgewiesenen Stelle
-	nichts vorhanden
.	Zahl unbekannt oder geheim
x	Nachweis nicht sinnvoll
...	Zahl fällt später an
/	keine Angabe, da Zahl nicht sicher genug
()	Aussagewert eingeschränkt, da Zahl statistisch unsicher
D	Durchschnitt
p	vorläufig
r	revidiert
s	geschätzt

Für die Abgrenzung von Größenklassen wird im Allgemeinen anstelle einer ausführlichen Beschreibung

Inhalt

Seite

Informationen zur Statistik	4
--	----------

Glossar	5
----------------------	----------

Tabellen

T 1	Gewerbeanmeldungen im Januar 2016 nach Wirtschaftszweigen	9
T 2	Gewerbeabmeldungen im Januar 2016 nach Wirtschaftszweigen	10
T 3	Gewerbeanmeldungen im Januar 2016 nach Verwaltungsbezirken	12
T 4	Gewerbeabmeldungen im Januar 2016 nach Verwaltungsbezirken	13
T 5	Neugründungen sowie Gewerbetreibende im Januar 2016 nach Wirtschaftszweigen	15
T 6	Vollständige Aufgaben sowie Gewerbetreibende im Januar 2016 nach Wirtschaftszweigen	16
T 7	Neugründungen sowie Gewerbetreibende im Januar 2016 nach Art der Niederlassung, Rechtsform, Einzelunternehmen nach Geschlecht und Staatsangehörigkeit	17
T 8	Vollständige Aufgaben sowie Gewerbetreibende im Januar 2016 nach Art der Niederlassung, Rechtsform, Einzelunternehmen nach Geschlecht und Staatsangehörigkeit	18

Grafiken

G 1	Gewerbean- und -abmeldungen mit Neuerrichtungen und Aufgaben im Jahresüberblick	8
G 2	Gewerbeanmeldungen im Januar 2016 nach Wirtschaftszweigabschnitten	11
G 3	Gewerbeabmeldungen im Januar 2016 nach Wirtschaftszweigabschnitten	11
G 4	Neuerrichtungen und Aufgaben im Januar 2016 nach Verwaltungsbezirken	14
G 5	Neugründungen im Januar 2016 nach ausgewählten Staatsangehörigkeiten von Einzelunternehmern/-innen	17
G 6	Vollständige Aufgaben im Januar 2016 nach ausgewählten Staatsangehörigkeiten von Einzelunternehmern/-innen	18

Informationen zur Statistik

Ziel der Statistik

Die Gewerbeanzeigenstatistik dient als unentbehrliche Informationsgrundlage für die Wirtschafts-, Wettbewerbs- und Strukturpolitik. Sie stellt Informationen über die Aufnahme und Beendigung gewerblicher Tätigkeiten und deren Anlässe bereit. Dies sind zum einen Angaben über die Gesamtheit der Gewerbemeldungen und zum anderen umfassende Angaben über die gemeldeten gewerblichen Gründungen und Stilllegungen.

Rechtsgrundlage

Die Rechtsgrundlagen der Gewerbeanzeigenstatistik sind § 14 Abs. 13 der Gewerbeordnung (GewO), in der Fassung der Bekanntmachung vom 22.02.1999 (BGBl. I S. 202), zuletzt geändert durch Artikel 2 des Gesetzes vom 28. November 2014 (BGBl. I S. 1802), sowie die Verordnung zur Ausgestaltung des Gewerbeanzeigenverfahrens (Gewerbeanzeigenverordnung – GewAnzV) des Bundesministeriums für Wirtschaft und Energie vom 22. Juli 2014. Letztere ist am 1. Januar 2015 in Kraft getreten.

Erhebungsumfang

Die Gewerbeanzeigenstatistik ist eine Sekundärerhebung. Die Datengrundlage bilden die in einem Monat bei den zuständigen Behörden erstatteten Gewerbeanzeigen. Gewerbeanzeigen sind gemäß § 14 Abs. 1 GewO von allen natürlichen und juristischen Personen bei Aufnahme, Änderung oder Aufgabe eines stehenden Gewerbes, einer Zweigniederlassung oder einer unselbständigen Zweigstelle zu tätigen. Auskunftspflichtig zur Gewerbeanzeigenstatistik sind die Gewerbetreibenden. Diese kommen ihrer Auskunftspflicht nach, indem sie die Gewerbeanzeige erstatten.

Die Gewerbeanzeigenstatistik ist darüber hinaus eine Vollerhebung. Nicht in die Statistik einbezogen sind allerdings die Freien Berufe, die Urproduktion (Land- und Forstwirtschaft, Bergbau und Gewinnung von Steinen und Erden) und die Erbringung von Finanz- und Versicherungsdienstleistungen, da diese Bereiche nicht der Gewerbeordnung unterliegen. Nicht berücksichtigt werden ferner das Automatenaufstellgewerbe und das Reisegewerbe, weil die in diesen Bereichen tätigen Unternehmen in der Regel mehrere Gewerbemeldungen abgeben.

Erhebungsdurchführung

Die zuständigen Behörden, d. h. die Gewerbeämter und die Starterzentren der IHK und HWK, leiten die bei Ihnen erstatteten Gewerbeanzeigen in der Regel unter Nutzung des vom Statistischen Landesamt bereitgestellten Web-Portals „Gewerbe-Online“ einmal monatlich an das Statistische Landesamt weiter. Die im Statistischen Landesamt angesiedelte Verwaltungsstelle „Gewerbe-Online“ stellt die auf diesem Weg eingegangenen Daten anschließend dem zuständigen statistischen Fachbereich medienbruchfrei zwecks Erstellung der Gewerbeanzeigenstatistik zur Verfügung.

Berichtszeitraum/-zeitpunkt und Periodizität

Die Gewerbeanzeigenstatistik wird monatlich erstellt. Die monatlichen Ergebnisse stehen ca. zwei bis zweieinhalb Monate nach Ablauf eines Monats zur Verfügung. Das Jahresergebnis liegt dementsprechend ca. Mitte März des Folgejahres vor.

Erhebungsmerkmale

Die Erhebungsmerkmale der Gewerbeanzeigenstatistik umfassen im Wesentlichen die angemeldete Tätigkeit, die Angabe Haupt- oder Nebenerwerb, das Datum des Beginns der angemeldeten Tätigkeit, die Art des angemeldeten Betriebes, die Zahl der bei Geschäftsaufnahme tätigen Personen nach Voll- und Teilzeit, die Angabe Hauptniederlassung, Zweigniederlassung oder Zweigstelle, den Grund der Gewerbeanzeige und das Datum der Erstattung der Gewerbeanzeige sowie die personenbezogenen Merkmale Geschlecht und Staatsangehörigkeit

Regionale Ebene

Die Ergebnisse werden in dieser Veröffentlichung bis auf Kreisebene nachgewiesen. Ergebnisse in tieferer regionaler Gliederung können auf Anfrage bereitgestellt werden.

Vergleichbarkeit / Klassifikationen

Die Ergebnisse dieser Veröffentlichung nach Wirtschaftszweigen sind nach der aktuell gültigen Klassifikation der Wirtschaftszweige gegliedert, d. h. auf Basis der WZ 2008. Eine Vergleichbarkeit mit Ergebnissen früherer Jahre, die nach einer älteren Klassifikation der Wirtschaftszweige (WZ 1993, WZ 2003) gegliedert sind, ist nur mit Einschränkungen bzw. gar nicht möglich. Der Wirtschaftszweig ist in der Gewerbeanzeigenstatistik nur bis auf die Ebene des Dreistellers durchgängig verfügbar.

Glossar

Aufgabe eines Gewerbes

Erfolgt entweder durch vollständige Aufgabe oder durch Umwandlung.

Betriebsaufgabe

Aufgabe eines Gewerbebetriebes mit einer erwarteten größeren wirtschaftlichen Bedeutung. Sie kann durch eine juristische Person, eine Gesellschaft ohne Rechtspersönlichkeit (Personengesellschaft) oder eine natürliche Person erfolgen. Bei einer natürlichen Person, die eine Hauptniederlassung abmeldet, ist Voraussetzung, dass sie entweder in das Handelsregister eingetragen war oder aber eine Handwerkskarte besitzt oder zuletzt mindestens einen Arbeitnehmer beschäftigt hat.

Betriebsgründung

Gründung eines Betriebes mit einer erwarteten größeren wirtschaftlichen Bedeutung. Sie kann durch eine juristische Person, eine Gesellschaft ohne Rechtspersönlichkeit (Personengesellschaft) oder eine natürliche Person erfolgen. Bei einer natürlichen Person, die eine Hauptniederlassung anmeldet, ist Voraussetzung, dass sie entweder in das Handelsregister eingetragen ist oder aber eine Handwerkskarte besitzt oder mindestens einen Arbeitnehmer beschäftigt.

Fortzug eines Gewerbes

Verlagerung des Betriebes aus dem Bezirk des nachweisenden Gewerbeamtes.

Gewerbe

Nicht sozialwidrige, selbstständige, auf Dauer und Gewinnerzielung angelegte sowie im eigenen Namen und auf eigene Rechnung ausgeübte Tätigkeit. Nicht zum Gewerbe zählen u. a. die Urproduktion (z. B. Land- und Forstwirtschaft oder Bergbau), die freien Berufe und die Verwaltung des eigenen Vermögens.

Gewerbeabmeldung

Eine Gewerbeabmeldung betrifft die Aufgabe, den Fortzug oder die Übergabe einer Hauptniederlassung, einer Zweigniederlassung oder einer Zweigstelle eines Gewerbes. Anzeigepflichtige Gewerbebetreibende sind Einzelgewerbebetreibende (d. h. natürliche Personen), geschäftsführende Gesellschafter von Personengesellschaften und juristische Personen, wobei juristische Personen ihrer Gewerbeanzeigepflicht durch Handeln ihres Vertretungsberechtigten nachkommen.

Gewerbebeanmeldung

Eine Gewerbebeanmeldung betrifft die Neuerrichtung, den Zuzug oder die Übernahme einer Hauptniederlassung, einer Zweigniederlassung oder einer Zweigstelle eines Gewerbes. Anzeigepflichtige Gewerbebetreibende sind Einzelgewerbebetreibende (d. h. natürliche Personen), geschäftsführende Gesellschafter von Personengesellschaften und juristische Personen, wobei juristische Personen ihrer Gewerbeanzeigepflicht durch Handeln ihres Vertretungsberechtigten nachkommen.

Gewerbeanzeige

Eine Gewerbeanzeige hat eine Gewerbebeanmeldung, eine Gewerbeummeldung oder eine Gewerbeabmeldung zum Gegenstand. Es besteht eine Anzeigepflicht.

Hauptniederlassung

Mittelpunkt des Geschäftsverkehrs eines Betriebes, der sich bei Personengesellschaften (KG, OHG, GmbH & Co. KG, GbR, GmbH & Co. OHG u.a.) und juristischen Personen am Sitz des Unternehmens befindet. Eine Hauptniederlassung liegt auch dann vor, wenn daneben keine Zweigniederlassung oder unselbstständige Zweigstelle betrieben wird.

Neuerrichtung eines Gewerbes

Erfolgt entweder durch Neugründung oder durch Umwandlung.

Neugründung eines Gewerbes

Entweder eine Betriebsgründung oder eine sonstige Neugründung.

Sonstige Neugründung

Gründung eines Kleinunternehmens oder eines Nebenerwerbsbetriebes. Bei der Gründung eines Kleinunternehmens gründet ein Nichtkaufmann eine Hauptniederlassung. Diese ist nicht im Handelsregister eingetragen, besitzt keine Handwerkskarte und beschäftigt keine Arbeitnehmer.

Sonstige Stilllegung

Eine sonstige Stilllegung ist die Aufgabe eines Kleinunternehmens oder eines Nebenerwerbsbetriebes. Bei der Aufgabe eines Kleinunternehmens gibt ein Nichtkaufmann eine Hauptniederlassung vollständig auf. Diese war nicht im Handelsregister eingetragen, hat keine Handwerkskarte besessen und keine Arbeitnehmer beschäftigt.

Unselbständige Zweigstelle

Feste örtliche Anlagen oder Einrichtungen, die der Ausübung eines stehenden Gewerbes dienen (z.B. ein Auslieferungslager), jedoch nicht die Bedingungen einer Zweigniederlassung erfüllen.

Vollständige Aufgabe

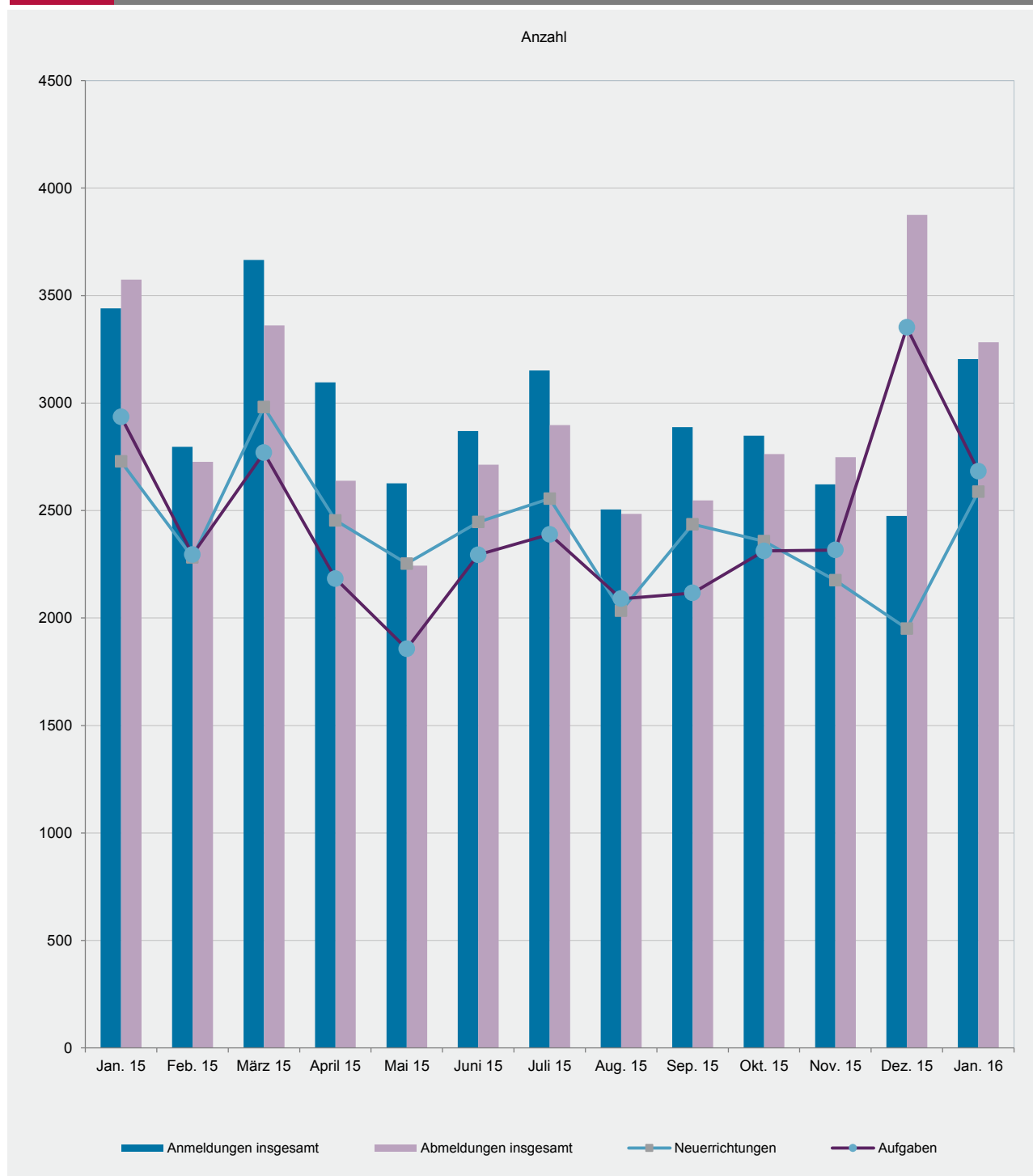
Entweder eine Betriebsaufgabe oder eine sonstige Stilllegung.

Zuzug eines Gewerbes

Verlagerung des Betriebes in den Bereich einer anderen Meldebehörde.

Zweigniederlassung

Betriebe mit selbständiger Organisation, selbständigen Betriebsmitteln und gesonderter Buchführung, dessen Leiter Geschäfte selbständig abzuschließen und durchzuführen befugt ist.

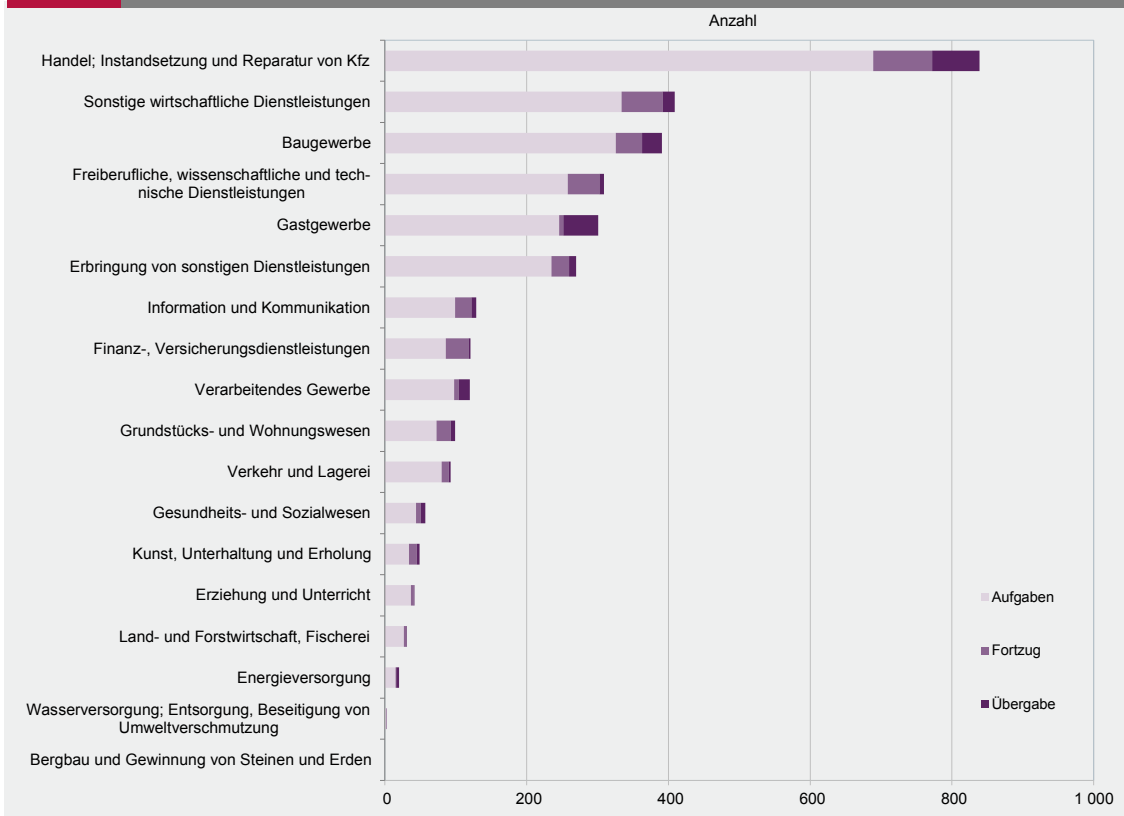
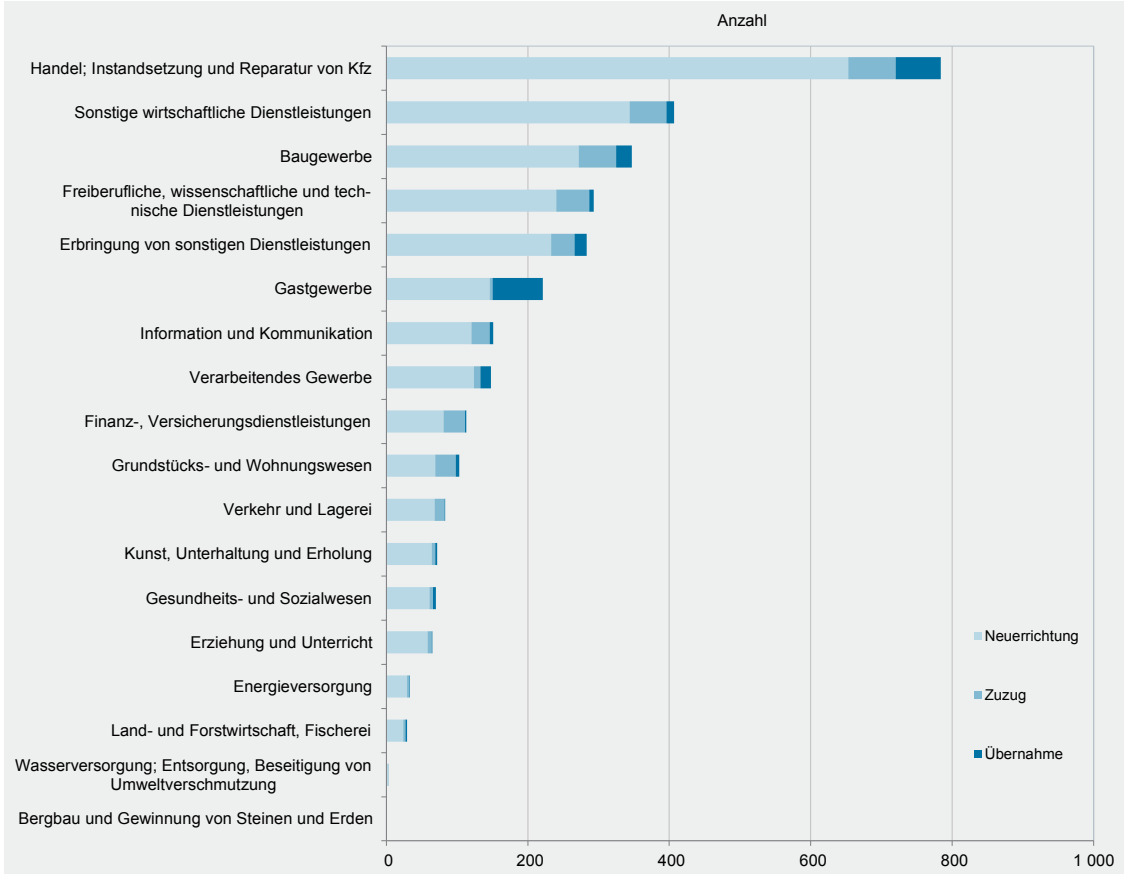


T 1 Gewerbeanmeldungen im Januar 2016 nach Wirtschaftszweigen

WZ 2008	Wirtschaftszweig	Anmeldungen im Jan. 2016				Veränderung zum Dez. 2015			
		ins- gesamt	davon			ins- gesamt	davon		
			Neuer- richtung	Zuzug	Über- nahme		Neuer- richtung	Zuzug	Über- nahme
		Anzahl				%			
A	Land- und Forstwirtschaft, Fischerei	29	24	3	2	107,1	140,0	0,0	100,0
B	Bergbau und Gewinnung von Steinen und Erden	-	-	-	-	0,0	0,0	0,0	0,0
C	Verarbeitendes Gewerbe	148	124	9	15	28,7	42,5	-30,8	0,0
	darunter								
10	Herstellung von Nahrungs- und Futtermitteln	19	16	-	3	11,8	6,7	0,0	50,0
11	Getränkeherstellung	5	5	-	-	25,0	150,0	0,0	x
13	Herstellung von Textilien	10	9	1	-	100,0	80,0	x	0,0
14	Herstellung von Bekleidung	13	12	1	-	85,7	71,4	x	0,0
16	Herstellung von Holz-, Flecht-, Korb- und Korkwaren (ohne Möbel)	4	2	-	2	100,0	0,0	0,0	x
18	Herstellung von Druckerzeugnissen; Vervielfältigung von Ton-, Bild- und Datenträgern	9	7	1	1	12,5	133,3	-50,0	-66,7
25	Herstellung von Metallerzeugnissen	17	14	1	2	-10,5	7,7	-75,0	0,0
26	Herstellung von Datenverarbeitungsgeräten, elektrischen und optischen Erzeugnissen	4	4	-	-	300,0	300,0	0,0	0,0
27	Herstellung von elektrischen Ausrüstungen	2	2	-	-	100,0	x	x	0,0
28	Maschinenbau	6	5	1	-	-25,0	-16,7	0,0	x
29	Herstellung von Kraftwagen u. Kraftwagenteilen	-	-	-	-	x	x	x	x
31	Herstellung von Möbeln	7	5	1	1	x	400,0	x	x
D	Energieversorgung	33	29	3	1	17,9	16,0	x	-66,7
E	Wasserversorgung; Entsorgung, Beseitigung von Umweltverschmutzung	3	2	1	-	-50,0	-50,0	x	x
F	Baugewerbe	347	272	53	22	49,6	56,3	35,9	15,8
G	Handel; Instandsetzung und Reparatur von Kfz	784	653	67	64	27,3	33,0	13,6	-3,0
	darunter								
45	Kfz-Handel; Instandsetzung u. Reparatur von Kfz	128	111	10	7	26,7	33,7	-23,1	40,0
46	Handelsvermittlung und Großhandel (ohne Kfz)	171	135	25	11	43,7	37,8	78,6	57,1
47	Einzelhandel (ohne Kfz)	485	407	32	46	22,5	31,3	0,0	-14,8
H	Verkehr und Lagerei	83	68	14	1	45,6	41,7	100,0	-50,0
	darunter								
49	Landverkehr und Transport in Rohrfernleitungen	47	42	5	-	74,1	100,0	0,0	x
53	Post-, Kurier- und Expressdienste	16	12	3	1	0,0	-20,0	200,0	x
I	Gastgewerbe	221	146	4	71	-1,3	-9,9	x	14,5
55	Beherbergung	38	22	2	14	65,2	29,4	x	133,3
56	Gastronomie	183	124	2	57	-9,0	-14,5	x	1,8
J	Information und Kommunikation	151	120	26	5	48,0	48,1	36,8	150,0
	darunter								
58	Verlagswesen	11	8	3	-	450,0	x	x	x
61	Telekommunikation	1	1	-	-	x	x	0,0	0,0
62	Erbringung von Dienstleistungen der Informationstechnologie	119	94	20	5	54,5	59,3	17,6	400,0
63	Informationsdienstleistungen	5	4	1	-	-50,0	-55,6	0,0	0,0
K	Finanz-, Versicherungsdienstleistungen	113	81	30	2	10,8	12,5	25,0	-66,7
	darunter								
66	Mit Finanz- und Versicherungsdienstleistungen verbundene Tätigkeiten	107	75	30	2	11,5	11,9	30,4	-66,7
L	Grundstücks- und Wohnungswesen	103	69	29	5	39,2	25,5	190,0	-44,4
M	Freiberufliche, wissenschaftliche und technische Dienstleistungen	293	240	47	6	16,3	19,4	14,6	-40,0
	darunter								
70	Verwaltung und Führung von Unternehmen; Unternehmensberatung	69	52	16	1	9,5	6,1	60,0	-75,0
73	Werbung und Marktforschung	87	77	10	-	20,8	45,3	-44,4	x
N	Sonstige wirtschaftliche Dienstleistungen	407	344	52	11	51,9	55,7	36,8	22,2
	darunter								
77	Vermietung von beweglichen Sachen	23	21	-	2	109,1	90,9	0,0	x
78	Vermietung und Überlassung von Arbeitskräften	14	10	4	-	7,7	-9,1	100,0	0,0
79	Reisebüros, -veranstalter und sonstige Reservierungsdienstleistungen	12	10	2	-	-20,0	-16,7	100,0	x
81	Gebäudebetreuung; Garten- und Landschaftsbau	178	149	22	7	45,9	55,2	-8,3	250,0
P	Erziehung und Unterricht	65	58	6	1	14,0	34,9	-40,0	-75,0
Q	Gesundheits- und Sozialwesen	70	61	5	4	40,0	52,5	-16,7	0,0
R	Kunst, Unterhaltung und Erholung	72	64	5	3	28,6	42,2	25,0	-57,1
S	Erbringung von sonstigen Dienstleistungen	283	233	33	17	27,5	21,4	106,3	21,4
	Sonstige Tätigkeiten	-	-	-	-	0,0	0,0	0,0	0,0
Insgesamt		3 205	2 588	387	230	29,5	32,6	33,9	-2,1

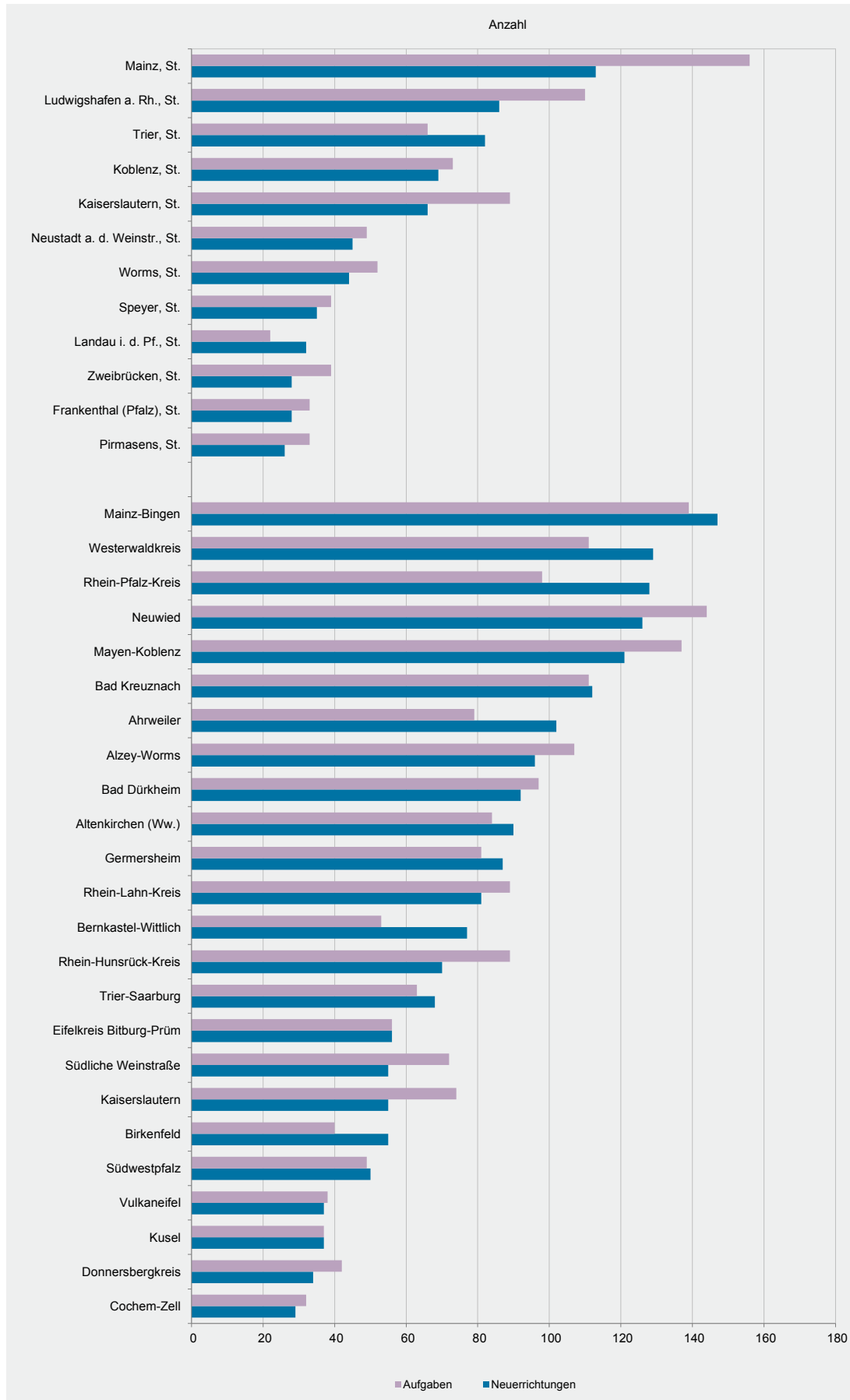
T 2 Gewerbeabmeldungen im Januar 2016 nach Wirtschaftszweigen

WZ 2008	Wirtschaftszweig	Abmeldungen im Jan. 2016				Veränderung zum Dez. 2015			
		ins- gesamt	davon			ins- gesamt	davon		
			Aufgabe	Fortzug	Über- gabe		Aufgabe	Fortzug	Über- gabe
		Anzahl				%			
A	Land- und Forstwirtschaft, Fischerei	31	27	3	1	-6,1	-18,2	x	x
B	Bergbau und Gewinnung von Steinen und Erden	-	-	-	-	0,0	0,0	0,0	0,0
C	Verarbeitendes Gewerbe	120	98	6	16	-28,6	-26,9	-53,8	-23,8
	darunter								
10	Herstellung von Nahrungs- und Futtermitteln	23	19	1	3	-32,4	-29,6	0,0	-50,0
11	Getränkeherstellung	3	3	-	-	50,0	200,0	0,0	x
13	Herstellung von Textilien	7	7	-	-	75,0	133,3	x	0,0
14	Herstellung von Bekleidung	5	4	1	-	-28,6	-42,9	x	0,0
16	Herstellung von Holz-, Flecht-, Korb- und Korkwaren (ohne Möbel)	5	2	-	3	-16,7	-50,0	x	200,0
18	Herstellung von Druckerzeugnissen; Vervielfältigung von Ton-, Bild- und Datenträgern	6	4	2	-	-45,5	-50,0	100,0	x
25	Herstellung von Metallerzeugnissen	14	13	-	1	-30,0	0,0	x	-66,7
26	Herstellung von Datenverarbeitungsgeräten, elektrischen und optischen Erzeugnissen	2	2	-	-	-33,3	100,0	x	x
27	Herstellung von elektrischen Ausrüstungen	3	3	-	-	200,0	x	x	0,0
28	Maschinenbau	5	3	2	-	-54,5	-57,1	0,0	x
29	Herstellung von Kraftwagen u. Kraftwagenteilen	2	2	-	-	-33,3	0,0	0,0	x
31	Herstellung von Möbeln	3	2	-	1	50,0	0,0	0,0	x
D	Energieversorgung	20	15	1	4	42,9	66,7	-50,0	33,3
E	Wasserversorgung; Entsorgung, Beseitigung von Umweltverschmutzung	3	2	1	-	-40,0	100,0	0,0	x
F	Baugewerbe	391	326	37	28	-29,7	-33,3	-9,8	7,7
G	Handel; Instandsetzung und Reparatur von Kfz	839	689	83	67	-16,4	-22,7	59,6	9,8
	darunter								
45	Kfz-Handel; Instandsetzung u. Reparatur von Kfz	130	107	16	7	-7,1	-7,8	23,1	-36,4
46	Handelsvermittlung und Großhandel (ohne Kfz)	164	131	22	11	-27,8	-36,4	100,0	10,0
47	Einzelhandel (ohne Kfz)	545	451	45	49	-14,4	-20,7	60,7	22,5
H	Verkehr und Lagerei	93	80	10	3	8,1	-1,2	150,0	200,0
	darunter								
49	Landverkehr und Transport in Rohrfernleitungen	61	52	7	2	22,0	6,1	x	x
53	Post-, Kurier- und Expressdienste	23	21	1	1	15,0	16,7	-50,0	x
I	Gastgewerbe	301	246	6	49	3,8	2,9	50,0	4,3
55	Beherbergung	48	38	-	10	-4,0	-9,5	x	66,7
56	Gastronomie	253	208	6	39	5,4	5,6	200,0	-4,9
J	Information und Kommunikation	129	99	23	7	-19,4	-25,0	15,0	-12,5
	darunter								
58	Verlagswesen	6	4	2	-	0,0	-20,0	x	x
61	Telekommunikation	2	2	-	-	0,0	100,0	0,0	x
62	Erbringung von Dienstleistungen der Informationstechnologie	100	78	17	5	-18,0	-22,8	6,3	0,0
63	Informationsdienstleistungen	9	6	2	1	-43,8	-50,0	-50,0	x
K	Finanz-, Versicherungsdienstleistungen	121	86	32	3	-11,0	-19,6	33,3	-40,0
	darunter								
66	Mit Finanz- und Versicherungsdienstleistungen verbundene Tätigkeiten	113	80	30	3	-8,9	-18,4	36,4	-25,0
L	Grundstücks- und Wohnungswesen	99	73	20	6	-8,3	-13,1	25,0	-25,0
M	Freiberufliche, wissenschaftliche und technische Dienstleistungen	309	258	45	6	-13,2	-16,5	15,4	-25,0
	darunter								
70	Verwaltung und Führung von Unternehmen; Unternehmensberatung	80	63	14	3	21,2	21,2	16,7	50,0
73	Werbung und Marktforschung	103	88	14	1	-20,8	-25,4	27,3	0,0
N	Sonstige wirtschaftliche Dienstleistungen	409	334	58	17	-8,9	-17,9	114,8	13,3
	darunter								
77	Vermietung von beweglichen Sachen	28	25	-	3	-9,7	-10,7	0,0	0,0
78	Vermietung und Überlassung von Arbeitskräften	13	8	5	-	62,5	60,0	66,7	0,0
79	Reisebüros, -veranstalter und sonstige Reservierungsdienstleistungen	16	13	2	1	6,7	18,2	x	-75,0
81	Gebäudebetreuung; Garten- und Landschaftsbau	189	160	21	8	-20,3	-27,6	50,0	300,0
P	Erziehung und Unterricht	42	37	4	1	-28,8	-24,5	-50,0	-50,0
Q	Gesundheits- und Sozialwesen	57	44	7	6	-10,9	-20,0	0,0	200,0
R	Kunst, Unterhaltung und Erholung	49	34	11	4	-38,0	-48,5	37,5	-20,0
S	Erbringung von sonstigen Dienstleistungen	270	235	25	10	-12,3	-11,7	4,2	-44,4
	Sonstige Tätigkeiten	-	-	-	-	0,0	0,0	0,0	0,0
Insgesamt		3 283	2 683	372	228	-15,3	-20,0	28,3	-2,1



Verwaltungsbereich	Anmeldungen im Jan. 2016				Veränderung zum Dez. 2015			
	ins- gesamt	davon			ins- gesamt	davon		
		Neuer- richtung	Zuzug	Über- nahme		Neuer- richtung	Zuzug	Über- nahme
	Anzahl				%			
Frankenthal (Pfalz), St.	29	28	1	-	31,8	55,6	-66,7	x
Kaiserslautern, St.	74	66	6	2	23,3	13,8	200,0	x
Koblenz, St.	84	69	7	8	-16,8	-10,4	-46,2	-27,3
Landau i. d. Pf., St.	34	32	1	1	70,0	113,3	-66,7	-50,0
Ludwigshafen a. Rh., St.	103	86	12	5	17,0	11,7	71,4	25,0
Mainz, St.	151	113	14	24	12,7	16,5	7,7	0,0
Neustadt a. d. Weinstr., St.	54	45	6	3	145,5	164,7	50,0	200,0
Pirmasens, St.	30	26	3	1	3,4	-7,1	200,0	x
Speyer, St.	44	35	4	5	63,0	52,2	x	25,0
Trier, St.	103	82	9	12	87,3	90,7	125,0	50,0
Worms, St.	52	44	4	4	23,8	46,7	33,3	-55,6
Zweibrücken, St.	32	28	3	1	3,2	-3,4	200,0	0,0
Ahrweiler	135	102	26	7	45,2	43,7	116,7	-30,0
Altenkirchen (Ww.)	116	90	20	6	54,7	63,6	122,2	-45,5
Alzey-Worms	125	96	20	9	54,3	57,4	81,8	0,0
Bad Dürkheim	125	92	24	9	54,3	43,8	84,6	125,0
Bad Kreuznach	135	112	16	7	22,7	25,8	33,3	-22,2
Bernkastel-Wittlich	93	77	3	13	34,8	48,1	-40,0	8,3
Birkenfeld	64	55	3	6	18,5	31,0	-57,1	20,0
Cochem-Zell	39	29	1	9	-7,1	-12,1	-83,3	200,0
Donnersbergkreis	43	34	7	2	30,3	54,5	-22,2	0,0
Eifelkreis Bitburg-Prüm	63	56	4	3	26,0	33,3	-33,3	50,0
Germersheim	110	87	17	6	11,1	11,5	142,9	-57,1
Kaiserslautern	70	55	10	5	42,9	27,9	100,0	400,0
Kusel	49	37	9	3	133,3	105,6	350,0	200,0
Mainz-Bingen	176	147	22	7	44,3	65,2	0,0	-36,4
Mayen-Koblenz	145	121	16	8	9,8	17,5	-23,8	0,0
Neuwied	165	126	32	7	27,9	28,6	68,4	-41,7
Rhein-Hunsrück-Kreis	81	70	9	2	20,9	29,6	28,6	-66,7
Rhein-Lahn-Kreis	101	81	10	10	13,5	17,4	0,0	0,0
Rhein-Pfalz-Kreis	160	128	23	9	52,4	48,8	64,3	80,0
Südliche Weinstraße	72	55	9	8	30,9	25,0	12,5	166,7
Südwestpfalz	54	50	1	3	1,9	4,2	0,0	-25,0
Trier-Saarburg	81	68	7	6	15,7	28,3	-22,2	-25,0
Vulkaneifel	55	37	9	9	25,0	8,8	80,0	80,0
Westerwaldkreis	158	129	19	10	30,6	41,8	26,7	-33,3
Rheinland-Pfalz	3 205	2 588	387	230	29,5	32,6	33,9	-2,1
kreisfreie Städte	790	654	70	66	25,2	27,7	29,6	1,5
Landkreise	2 415	1 934	317	164	31,0	34,4	34,9	-3,5
Industrie- und Handelskammer								
Kammerbezirk Koblenz	1 223	984	159	80	20,7	25,8	21,4	-20,0
Kammerbezirk Pfalz	1 083	884	136	63	36,2	32,3	70,0	34,0
Kammerbezirk Rheinhessen	504	400	60	44	33,0	44,4	22,4	-17,0
Kammerbezirk Trier	395	320	32	43	37,2	42,9	10,3	22,9

Verwaltungsbereich	Abmeldungen im Jan. 2016				Veränderung zum Dez. 2015			
	ins- gesamt	davon			ins- gesamt	davon		
		Aufgabe	Fortzug	Über- gabe		Aufgabe	Fortzug	Über- gabe
	Anzahl				%			
Frankenthal (Pfalz), St.	42	33	9	-	-14,3	-21,4	80,0	x
Kaiserslautern, St.	92	89	3	-	24,3	25,4	50,0	x
Koblenz, St.	93	73	14	6	-19,8	-24,7	55,6	-40,0
Landau i. d. Pf., St.	30	22	6	2	-16,7	-33,3	200,0	100,0
Ludwigshafen a. Rh., St.	130	110	12	8	-23,1	-27,6	-14,3	166,7
Mainz, St.	202	156	29	17	32,9	41,8	81,3	-34,6
Neustadt a. d. Weinstr., St.	54	49	3	2	-10,0	-14,0	50,0	100,0
Pirmasens, St.	34	33	1	-	-19,0	-19,5	0,0	0,0
Speyer, St.	50	39	4	7	35,1	30,0	0,0	133,3
Trier, St.	80	66	5	9	8,1	8,2	25,0	0,0
Worms, St.	60	52	4	4	-25,0	-26,8	-20,0	0,0
Zweibrücken, St.	44	39	5	-	4,8	5,4	25,0	x
Ahrweiler	112	79	26	7	-22,2	-38,3	333,3	-30,0
Altenkirchen (Ww.)	104	84	12	8	-8,0	-13,4	100,0	-20,0
Alzey-Worms	123	107	8	8	-8,2	-13,7	100,0	33,3
Bad Dürkheim	124	97	15	12	-14,5	-20,5	-11,8	100,0
Bad Kreuznach	141	111	21	9	-32,2	-36,2	-12,5	-10,0
Bernkastel-Wittlich	60	53	2	5	-30,2	-24,3	-33,3	-61,5
Birkenfeld	52	40	4	8	-26,8	-34,4	-20,0	60,0
Cochem-Zell	43	32	3	8	-18,9	-33,3	0,0	300,0
Donnersbergkreis	52	42	6	4	-13,3	-17,6	0,0	33,3
Eifelkreis Bitburg-Prüm	59	56	3	-	-24,4	-23,3	-25,0	x
Germersheim	102	81	13	8	-16,4	-17,3	85,7	-52,9
Kaiserslautern	80	74	5	1	-14,0	-15,9	x	-80,0
Kusel	44	37	4	3	4,8	2,8	33,3	0,0
Mainz-Bingen	168	139	18	11	-16,4	-19,2	12,5	-15,4
Mayen-Koblenz	161	137	13	11	-26,1	-32,5	8,3	266,7
Neuwied	184	144	30	10	-15,6	-23,0	66,7	-23,1
Rhein-Hunsrück-Kreis	103	89	8	6	1,0	-2,2	14,3	50,0
Rhein-Lahn-Kreis	108	89	10	9	-9,2	-2,2	-52,4	28,6
Rhein-Pfalz-Kreis	128	98	20	10	-18,5	-28,5	42,9	66,7
Südliche Weinstraße	93	72	15	6	-6,1	-15,3	66,7	20,0
Südwestpfalz	59	49	4	6	-4,8	-7,5	0,0	20,0
Trier-Saarburg	77	63	8	6	-22,2	-24,1	0,0	-25,0
Vulkaneifel	48	38	3	7	-30,4	-37,7	-40,0	133,3
Westerwaldkreis	147	111	26	10	-41,4	-48,8	30,0	-28,6
Rheinland-Pfalz	3 283	2 683	372	228	-15,3	-20,0	28,3	-2,1
kreisfreie Städte	911	761	95	55	-2,1	-5,1	39,7	-9,8
Landkreise	2 372	1 922	277	173	-19,4	-24,6	24,8	0,6
Industrie- und Handelskammer								
Kammerbezirk Koblenz	1 248	989	167	92	-22,6	-29,1	27,5	4,5
Kammerbezirk Pfalz	1 158	964	125	69	-10,2	-14,9	33,0	11,3
Kammerbezirk Rheinhessen	553	454	59	40	-2,5	-4,8	43,9	-18,4
Kammerbezirk Trier	324	276	21	27	-20,2	-20,7	-12,5	-20,6



WZ 2008	Wirtschaftszweig	Neugründungen						Gewerbetreibende	
		ins- gesamt	Betriebsgründungen			sonstige Neugründ.		ins- gesamt	darunter: weiblich
			ins- gesamt	Haupt- nieder- lassung	Zweignie- derlassung unselbst. Zweigstelle	ins- gesamt	darunter: Neben- erwerb		
A	Land- und Forstwirtschaft, Fischerei	24	1	-	1	23	13	28	6
B	Bergbau und Gewinnung von Steinen und Erden	-	-	-	-	-	-	-	-
C	Verarbeitendes Gewerbe	122	37	29	8	85	64	132	45
	darunter								
10	Herstellung von Nahrungs- und Futtermitteln	16	7	5	2	9	6	18	7
11	Getränkeherstellung	5	1	1	-	4	4	6	2
13	Herstellung von Textilien	9	-	-	-	9	9	9	5
14	Herstellung von Bekleidung	12	2	2	-	10	10	12	8
16	Herstellung von Holz-, Flecht-, Korb- und Korkwaren (ohne Möbel)	2	1	-	1	1	1	2	-
18	Herstellung von Druckerzeugnissen; Vervielfältigung von Ton-, Bild- und Datenträgern	7	3	1	2	4	2	10	2
25	Herstellung von Metallerzeugnissen	14	4	4	-	10	5	14	1
26	Herstellung von Datenverarbeitungsgeräten, elektrischen und optischen Erzeugnissen	3	1	1	-	2	-	3	-
27	Herstellung von elektrischen Ausrüstungen	2	1	1	-	1	1	2	-
28	Maschinenbau	5	5	4	1	-	-	8	1
29	Herstellung von Kraftwagen u. Kraftwagenteilen	-	-	-	-	-	-	-	-
31	Herstellung von Möbeln	5	1	1	-	4	3	5	1
D	Energieversorgung	29	16	15	1	13	12	84	6
E	Wasserversorgung; Entsorgung, Beseitigung von Umweltverschmutzung	2	2	2	-	-	-	2	-
F	Baugewerbe	272	85	80	5	187	57	295	24
G	Handel; Instandsetzung und Reparatur von Kfz	645	123	73	50	522	332	718	249
	darunter								
45	Kfz-Handel; Instandsetzung u. Reparatur von Kfz	110	24	17	7	86	47	112	19
46	Handelsvermittlung und Großhandel (ohne Kfz)	133	25	17	8	108	61	144	46
47	Einzelhandel (ohne Kfz)	402	74	39	35	328	224	462	184
H	Verkehr und Lagerei	67	17	10	7	50	17	69	14
	darunter								
49	Landverkehr und Transport in Rohrfernleitungen	41	4	2	2	37	12	41	6
53	Post-, Kurier- und Expressdienste	12	3	2	1	9	3	12	4
I	Gastgewerbe	146	41	32	9	105	24	160	47
55	Beherbergung	22	9	6	3	13	9	27	11
56	Gastronomie	124	32	26	6	92	15	133	36
J	Information und Kommunikation	119	18	14	4	101	62	130	24
	darunter								
58	Verlagswesen	7	1	1	-	6	2	7	5
61	Telekommunikation	1	-	-	-	1	-	1	1
62	Erbringung von Dienstleistungen der Informationstechnologie	94	15	12	3	79	53	105	15
63	Informationsdienstleistungen	4	-	-	-	4	-	4	2
K	Finanz-, Versicherungsdienstleistungen	81	14	9	5	67	29	87	23
	darunter								
66	Mit Finanz- und Versicherungsdienstleistungen verbundene Tätigkeiten	75	8	3	5	67	29	77	22
L	Grundstücks- und Wohnungswesen	69	27	24	3	42	21	74	20
M	Freiberufliche, wissenschaftliche und technische Dienstleistungen	238	40	37	3	198	142	263	94
	darunter								
70	Verwaltung und Führung von Unternehmen; Unternehmensberatung	52	20	20	-	32	19	60	14
73	Werbung und Marktforschung	76	4	3	1	72	52	81	34
N	Sonstige wirtschaftliche Dienstleistungen	344	51	39	12	293	201	369	105
	darunter								
77	Vermietung von beweglichen Sachen	21	2	2	-	19	11	24	5
78	Vermietung und Überlassung von Arbeitskräften	10	4	1	3	6	2	13	5
79	Reisebüros, -veranstalter und sonstige Reservierungsdienstleistungen	10	3	2	1	7	5	12	5
81	Gebäudebetreuung; Garten- und Landschaftsbau	149	24	22	2	125	85	157	30
P	Erziehung und Unterricht	57	6	4	2	51	39	63	32
Q	Gesundheits- und Sozialwesen	61	2	2	-	59	30	61	45
R	Kunst, Unterhaltung und Erholung	64	4	4	-	60	41	71	14
S	Erbringung von sonstigen Dienstleistungen	233	21	16	5	212	132	242	189
	Sonstige Tätigkeiten	-	-	-	-	-	-	-	-
Insgesamt		2 573	505	390	115	2 068	1 216	2 848	937

WZ 2008	Wirtschaftszweig	Vollständige Aufgaben						Gewerbetreibende	
		ins- gesamt	Betriebsaufgaben			sonstige Stillleg.		ins- gesamt	darunter: weiblich
			ins- gesamt	Haupt- nieder- lassung	Zweignie- derlassung unselbst. Zweigstelle	ins- gesamt	darunter: Neben- erwerb		
A	Land- und Forstwirtschaft, Fischerei	27	3	3	-	24	10	27	7
B	Bergbau und Gewinnung von Steinen und Erden	-	-	-	-	-	-	-	-
C	Verarbeitendes Gewerbe	96	29	20	9	67	29	115	33
darunter									
10	Herstellung von Nahrungs- und Futtermitteln	19	8	6	2	11	3	19	4
11	Getränkeherstellung	3	-	-	-	3	1	4	1
13	Herstellung von Textilien	7	-	-	-	7	7	8	8
14	Herstellung von Bekleidung	4	-	-	-	4	1	4	3
16	Herstellung von Holz-, Flecht-, Korb- und Korkwaren (ohne Möbel)	2	-	-	-	2	1	2	-
18	Herstellung von Druckerzeugnissen; Vervielfältigung von Ton-, Bild- und Datenträgern	4	-	-	-	4	2	5	-
25	Herstellung von Metallerzeugnissen	13	3	2	1	10	4	15	2
26	Herstellung von Datenverarbeitungsgeräten, elektrischen und optischen Erzeugnissen	2	1	-	1	1	-	4	-
27	Herstellung von elektrischen Ausrüstungen	3	2	2	-	1	1	3	2
28	Maschinenbau	3	-	-	-	3	1	3	-
29	Herstellung von Kraftwagen u. Kraftwagenteilen	2	1	1	-	1	-	3	-
31	Herstellung von Möbeln	2	1	-	1	1	1	1	-
D	Energieversorgung	15	2	2	-	13	12	19	2
E	Wasserversorgung; Entsorgung, Beseitigung von Umweltverschmutzung	2	2	-	2	-	-	2	-
F	Baugewerbe	325	57	53	4	268	61	345	28
G	Handel; Instandsetzung und Reparatur von Kfz	683	161	99	62	522	275	744	249
darunter									
45	Kfz-Handel; Instandsetzung u. Reparatur von Kfz	107	18	16	2	89	43	114	17
46	Handelsvermittlung und Großhandel (ohne Kfz)	128	26	21	5	102	47	136	34
47	Einzelhandel (ohne Kfz)	448	117	62	55	331	185	494	198
H	Verkehr und Lagerei	79	17	12	5	62	18	82	19
darunter									
49	Landverkehr und Transport in Rohrfernleitungen	52	12	9	3	40	7	53	10
53	Post-, Kurier- und Expressdienste	21	3	1	2	18	8	23	9
I	Gastgewerbe	246	69	58	11	177	41	261	104
55	Beherbergung	38	10	9	1	28	7	41	23
56	Gastronomie	208	59	49	10	149	34	220	81
J	Information und Kommunikation	98	18	17	1	80	46	115	19
darunter									
58	Verlagswesen	3	-	-	-	3	2	8	4
61	Telekommunikation	2	-	-	-	2	-	2	-
62	Erbringung von Dienstleistungen der Informationstechnologie	78	13	13	-	65	38	86	10
63	Informationsdienstleistungen	6	3	2	1	3	2	7	3
K	Finanz-, Versicherungsdienstleistungen	86	12	8	4	74	27	92	24
darunter									
66	Mit Finanz- und Versicherungsdienstleistungen verbundene Tätigkeiten	80	6	3	3	74	27	82	23
L	Grundstücks- und Wohnungswesen	72	21	18	3	51	19	87	24
M	Freiberufliche, wissenschaftliche und technische Dienstleistungen	257	53	42	11	204	110	284	94
darunter									
70	Verwaltung und Führung von Unternehmen; Unternehmensberatung	63	22	18	4	41	15	70	9
73	Werbung und Marktforschung	88	11	6	5	77	51	95	51
N	Sonstige wirtschaftliche Dienstleistungen	334	45	38	7	289	135	354	99
darunter									
77	Vermietung von beweglichen Sachen	25	5	4	1	20	12	31	7
78	Vermietung und Überlassung von Arbeitskräften	8	2	2	-	6	3	8	3
79	Reisebüros, -veranstalter und sonstige Reservierungsdienstleistungen	13	3	1	2	10	5	15	9
81	Gebäudebetreuung; Garten- und Landschaftsbau	160	15	15	-	145	65	168	32
P	Erziehung und Unterricht	37	5	4	1	32	19	39	12
Q	Gesundheits- und Sozialwesen	44	2	2	-	42	18	44	42
R	Kunst, Unterhaltung und Erholung	34	2	2	-	32	16	38	15
S	Erbringung von sonstigen Dienstleistungen	235	19	8	11	216	110	236	177
Sonstige Tätigkeiten									
		-	-	-	-	-	-	-	-
Insgesamt		2 670	517	386	131	2 153	946	2 884	948

Rechtsform Geschlecht Staatsangehörigkeit	Neugründungen						Gewerbetreibende	
	ins- gesamt	Betriebsgründungen			sonstige Neugründ.		ins- gesamt	darunter: weiblich
		ins- gesamt	Haupt- nieder- lassung	Zweignie- derl./unselb- ständige Zweigstelle	ins- gesamt	darunter: Neben- erwerb		
Anzahl								
Insgesamt	2 573	505	390	115	2 068	1 216	2 848	937

nach der Rechtsform des Unternehmens

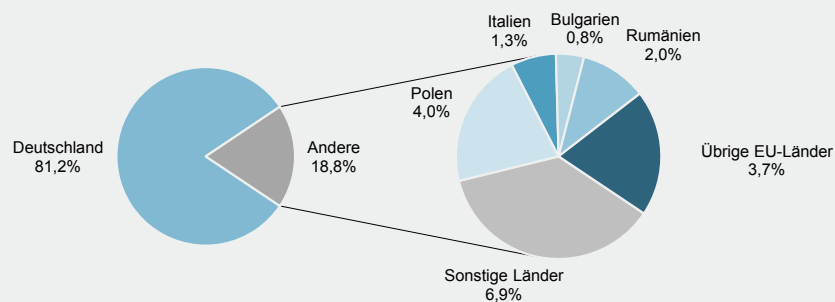
Einzelunternehmen	2 173	173	134	39	2 000	1 148	2 173	829
Offene Handelsgesellschaft	3	3	3	-	-	-	6	2
Kommanditgesellschaft	3	3	3	-	-	-	3	1
Gesellschaft mit beschränkter Haftung & Co.KG	61	61	45	16	-	-	131	6
Gesellschaft des bürgerlichen Rechts	113	60	56	4	53	53	241	54
Aktiengesellschaft	2	2	1	1	-	-	-	-
Gesellschaft mit beschränkter Haftung	213	200	148	52	13	13	289	44
Genossenschaft	-	-	-	-	-	-	-	-
Eingetragener Verein	1	-	-	-	1	1	1	-
Private Company Ltd	2	1	-	1	1	1	2	1
Sonstige Rechtsformen	2	2	-	2	-	-	2	-

Einzelunternehmer/-innen nach Geschlecht

weiblich	829	51	46	5	778	489	x	x
männlich	1 344	122	88	34	1 222	659	x	x

Einzelunternehmer/-innen nach ausgewählter Staatsangehörigkeit

Deutschland	1 765	125	93	32	1 640	1 051	1 765	699
EU-Länder	258	25	22	3	233	46	258	85
Polen	87	10	10	-	77	14	87	36
Italien	29	3	1	2	26	7	29	4
Bulgarien	18	5	5	-	13	1	18	1
Rumänien	43	3	3	-	40	6	43	9
Übrige EU-Länder	81	4	3	1	77	18	81	35
Sonstige Länder	150	23	19	4	127	51	150	45



Rechtsform Geschlecht Staatsangehörigkeit	Vollständige Aufgaben						Gewerbetreibende	
	ins- gesamt	Betriebsaufgaben			sonstige Stilllegungen		ins- gesamt	darunter: weiblich
		ins- gesamt	Haupt- nieder- lassung	Zweignie- derl./unselb- ständige Zweigstelle	ins- gesamt	darunter: Neben- erwerb		
Anzahl								
Insgesamt	2 670	517	386	131	2 153	946	2 884	948

nach der Rechtsform des Unternehmens

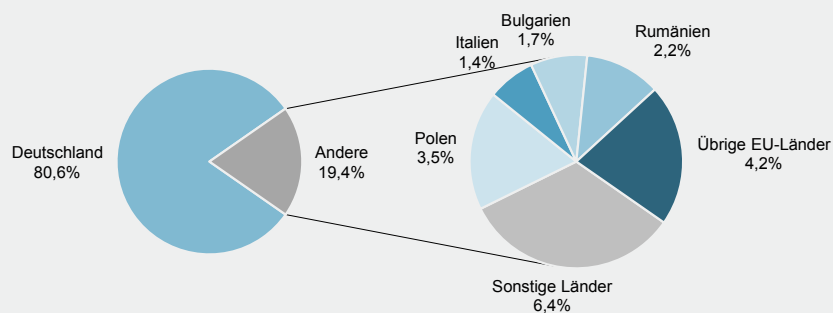
Einzelunternehmen	2 284	193	144	49	2 091	884	2 284	832
Offene Handelsgesellschaft	6	5	5	-	1	1	10	1
Kommanditgesellschaft	5	4	4	-	1	1	5	2
Gesellschaft mit beschränkter Haftung & Co.KG	28	27	18	9	1	1	50	8
Gesellschaft des bürgerlichen Rechts	119	73	71	2	46	46	239	50
Aktiengesellschaft	3	3	-	3	-	-	-	-
Gesellschaft mit beschränkter Haftung	208	198	139	59	10	10	275	49
Genossenschaft	-	-	-	-	-	-	-	-
Eingetragener Verein	3	2	1	1	1	1	5	1
Private Company Ltd	11	9	1	8	2	2	13	5
Sonstige Rechtsformen	3	3	3	-	-	-	3	-

Einzelunternehmer/-innen nach Geschlecht

weiblich	832	56	41	15	776	402	x	x
männlich	1 452	137	103	34	1 315	482	x	x

Einzelunternehmer/-innen nach ausgewählter Staatsangehörigkeit

Deutschland	1 842	162	118	44	1 680	802	1 842	697
EU-Länder	296	13	12	1	283	43	296	83
Polen	80	1	1	-	79	9	80	15
Italien	32	6	5	1	26	6	32	6
Bulgarien	38	-	-	-	38	7	38	9
Rumänien	51	1	1	-	50	-	51	13
Übrige EU-Länder	95	5	5	-	90	21	95	40
Sonstige Länder	146	18	14	4	128	39	146	52



Impressum

Herausgeber:
Statistisches Landesamt Rheinland-Pfalz
Mainzer Straße 14-16
56130 Bad Ems

Telefon: 02603 71-0
Telefax: 02603 71-3150

E-Mail: poststelle@statistik.rlp.de
Internet: www.statistik.rlp.de

Kostenfreier Download im Internet: <http://www.statistik.rlp.de/veroeffentlichungen/statistische-berichte>

© Statistisches Landesamt Rheinland-Pfalz · Bad Ems · 2016

Vervielfältigung und Verbreitung, auch auszugsweise, mit Quellenangabe gestattet.