

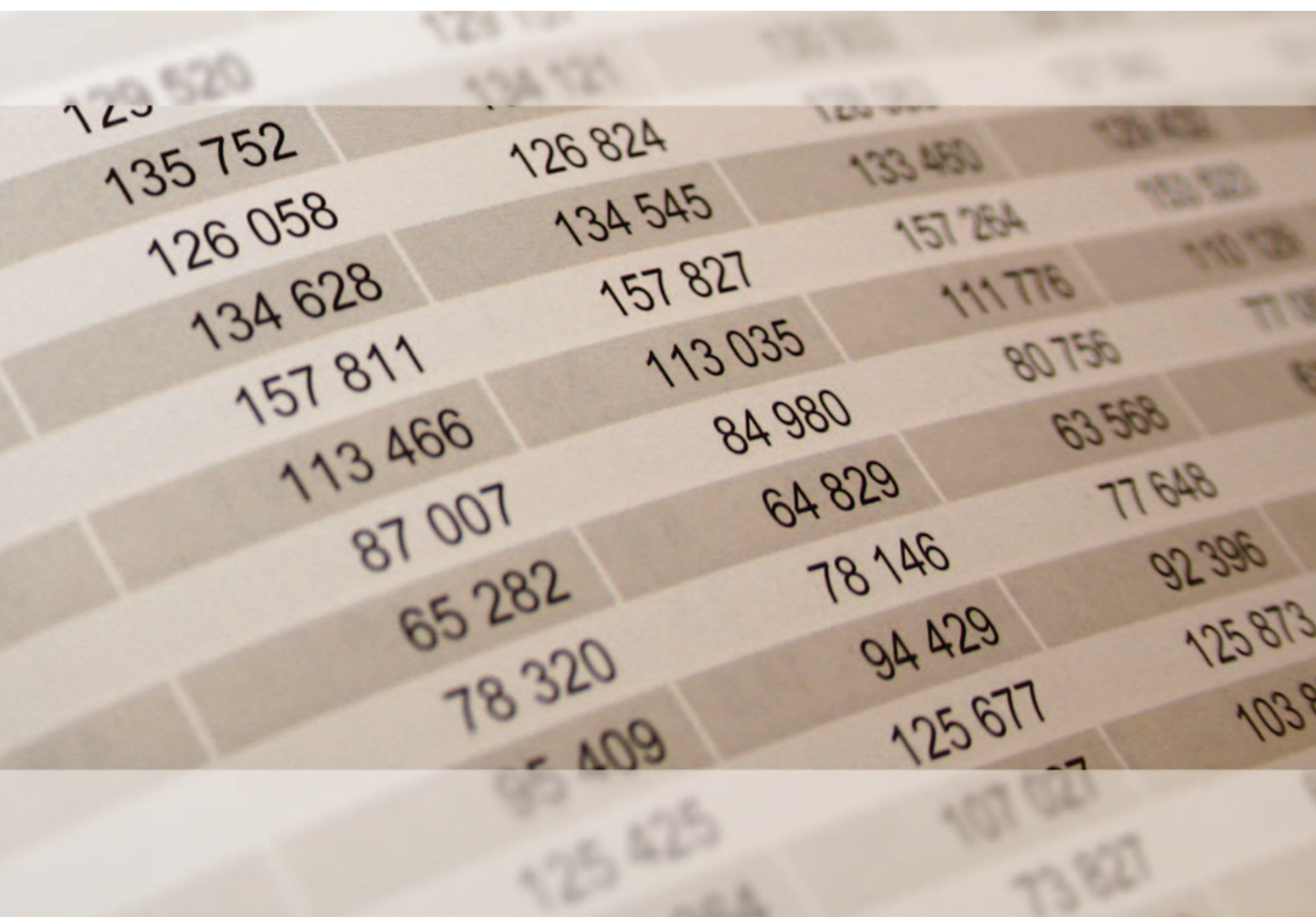


Rheinland-Pfalz

STATISTISCHES LANDESAMT

2016

STATISTISCHE BERICHTE



Gewerbeanzeigen im November 2015

Ergebnisse der Gewerbeanzeigenstatistik

Zeichenerklärungen

0	Zahl ungleich Null, Betrag jedoch kleiner als die Hälfte von 1 in der letzten ausgewiesenen Stelle
-	nichts vorhanden
.	Zahl unbekannt oder geheim
x	Nachweis nicht sinnvoll
...	Zahl fällt später an
/	keine Angabe, da Zahl nicht sicher genug
()	Aussagewert eingeschränkt, da Zahl statistisch unsicher
D	Durchschnitt
p	vorläufig
r	revidiert
s	geschätzt

Für die Abgrenzung von Größenklassen wird im Allgemeinen anstelle einer ausführlichen Beschreibung „50 bis unter 100“ die Darstellungsform „50 – 100“ verwendet.

Einzelwerte in Tabellen werden im Allgemeinen ohne Rücksicht auf die Endsumme gerundet.

Inhalt

Seite

Informationen zur Statistik	4
--	----------

Glossar	5
----------------------	----------

Tabellen

T 1	Gewerbeanmeldungen im November 2015 nach Wirtschaftszweigen	9
T 2	Gewerbeabmeldungen im November 2015 nach Wirtschaftszweigen	10
T 3	Gewerbeanmeldungen im November 2015 nach Verwaltungsbezirken	12
T 4	Gewerbeabmeldungen im November 2015 nach Verwaltungsbezirken	13
T 5	Neugründungen sowie Gewerbetreibende im November 2015 nach Wirtschaftszweigen	15
T 6	Vollständige Aufgaben sowie Gewerbetreibende im November 2015 nach Wirtschaftszweigen	16
T 7	Neugründungen sowie Gewerbetreibende im November 2015 nach Art der Niederlassung, Rechtsform, Einzelunternehmen nach Geschlecht und Staatsangehörigkeit	17
T 8	Vollständige Aufgaben sowie Gewerbetreibende im November 2015 nach Art der Niederlassung, Rechtsform, Einzelunternehmen nach Geschlecht und Staatsangehörigkeit	18

Grafiken

G 1	Gewerbean- und -abmeldungen mit Neuerrichtungen und Aufgaben im Jahresüberblick	8
G 2	Gewerbeanmeldungen im November 2015 nach Wirtschaftszweigabschnitten	11
G 3	Gewerbeabmeldungen im November 2015 nach Wirtschaftszweigabschnitten	11
G 4	Neuerrichtungen und Aufgaben im November 2015 nach Verwaltungsbezirken	14
G 5	Neugründungen im November 2015 nach ausgewählten Staatsangehörigkeiten von Einzelunternehmern/-innen	17
G 6	Vollständige Aufgaben im November 2015 nach ausgewählten Staatsangehörigkeiten von Einzelunternehmern/-innen	18

Informationen zur Statistik

Ziel der Statistik

Die Gewerbeanzeigenstatistik dient als unentbehrliche Informationsgrundlage für die Wirtschafts-, Wettbewerbs- und Strukturpolitik. Sie stellt Informationen über die Aufnahme und Beendigung gewerblicher Tätigkeiten und deren Anlässe bereit. Dies sind zum einen Angaben über die Gesamtheit der Gewerbemeldungen und zum anderen umfassende Angaben über die gemeldeten gewerblichen Gründungen und Stilllegungen.

Rechtsgrundlage

Die Rechtsgrundlagen der Gewerbeanzeigenstatistik sind § 14 Abs. 13 der Gewerbeordnung (GewO), in der Fassung der Bekanntmachung vom 22.02.1999 (BGBl. I S. 202), zuletzt geändert durch Artikel 2 des Gesetzes vom 28. November 2014 (BGBl. I S. 1802), sowie die Verordnung zur Ausgestaltung des Gewerbeanzeigenverfahrens (Gewerbeanzeigenverordnung – GewAnzV) des Bundesministeriums für Wirtschaft und Energie vom 22. Juli 2014. Letztere ist am 1. Januar 2015 in Kraft getreten.

Erhebungsumfang

Die Gewerbeanzeigenstatistik ist eine Sekundärerhebung. Die Datengrundlage bilden die in einem Monat bei den zuständigen Behörden erstatteten Gewerbeanzeigen. Gewerbeanzeigen sind gemäß § 14 Abs. 1 GewO von allen natürlichen und juristischen Personen bei Aufnahme, Änderung oder Aufgabe eines stehenden Gewerbes, einer Zweigniederlassung oder einer unselbständigen Zweigstelle zu tätigen. Auskunftspflichtig zur Gewerbeanzeigenstatistik sind die Gewerbetreibenden. Diese kommen ihrer Auskunftspflicht nach, indem sie die Gewerbeanzeige erstatten.

Die Gewerbeanzeigenstatistik ist darüber hinaus eine Vollerhebung. Nicht in die Statistik einbezogen sind allerdings die Freien Berufe, die Urproduktion (Land- und Forstwirtschaft, Bergbau und Gewinnung von Steinen und Erden) und die Erbringung von Finanz- und Versicherungsdienstleistungen, da diese Bereiche nicht der Gewerbeordnung unterliegen. Nicht berücksichtigt werden ferner das Automatenaufstellgewerbe und das Reisegewerbe, weil die in diesen Bereichen tätigen Unternehmen in der Regel mehrere Gewerbemeldungen abgeben.

Erhebungsdurchführung

Die zuständigen Behörden, d. h. die Gewerbeämter und die Starterzentren der IHK und HWK, leiten die bei Ihnen erstatteten Gewerbeanzeigen in der Regel unter Nutzung des vom Statistischen Landesamt bereitgestellten Web-Portals „Gewerbe-Online“ einmal monatlich an das Statistische Landesamt weiter. Die im Statistischen Landesamt angesiedelte Verwaltungsstelle „Gewerbe-Online“ stellt die auf diesem Weg eingegangenen Daten anschließend dem zuständigen statistischen Fachbereich medienbruchfrei zwecks Erstellung der Gewerbeanzeigenstatistik zur Verfügung.

Berichtszeitraum/-zeitpunkt und Periodizität

Die Gewerbeanzeigenstatistik wird monatlich erstellt. Die monatlichen Ergebnisse stehen ca. zwei bis zweieinhalb Monate nach Ablauf eines Monats zur Verfügung. Das Jahresergebnis liegt dementsprechend ca. Mitte März des Folgejahres vor.

Erhebungsmerkmale

Die Erhebungsmerkmale der Gewerbeanzeigenstatistik umfassen im Wesentlichen die angemeldete Tätigkeit, die Angabe Haupt- oder Nebenerwerb, das Datum des Beginns der angemeldeten Tätigkeit, die Art des angemeldeten Betriebes, die Zahl der bei Geschäftsaufnahme tätigen Personen nach Voll- und Teilzeit, die Angabe Hauptniederlassung, Zweigniederlassung oder Zweigstelle, den Grund der Gewerbeanzeige und das Datum der Erstattung der Gewerbeanzeige sowie die personenbezogenen Merkmale Geschlecht und Staatsangehörigkeit

Regionale Ebene

Die Ergebnisse werden in dieser Veröffentlichung bis auf Kreisebene nachgewiesen. Ergebnisse in tieferer regionaler Gliederung können auf Anfrage bereitgestellt werden.

Vergleichbarkeit / Klassifikationen

Die Ergebnisse dieser Veröffentlichung nach Wirtschaftszweigen sind nach der aktuell gültigen Klassifikation der Wirtschaftszweige gegliedert, d. h. auf Basis der WZ 2008. Eine Vergleichbarkeit mit Ergebnissen früherer Jahre, die nach einer älteren Klassifikation der Wirtschaftszweige (WZ 1993, WZ 2003) gegliedert sind, ist nur mit Einschränkungen bzw. gar nicht möglich. Der Wirtschaftszweig ist in der Gewerbeanzeigenstatistik nur bis auf die Ebene des Dreistellers durchgängig verfügbar.

Glossar

Aufgabe eines Gewerbes

Erfolgt entweder durch vollständige Aufgabe oder durch Umwandlung.

Betriebsaufgabe

Aufgabe eines Gewerbebetriebes mit einer erwarteten größeren wirtschaftlichen Bedeutung. Sie kann durch eine juristische Person, eine Gesellschaft ohne Rechtspersönlichkeit (Personengesellschaft) oder eine natürliche Person erfolgen. Bei einer natürlichen Person, die eine Hauptniederlassung abmeldet, ist Voraussetzung, dass sie entweder in das Handelsregister eingetragen war oder aber eine Handwerkskarte besitzt oder zuletzt mindestens einen Arbeitnehmer beschäftigt hat.

Betriebsgründung

Gründung eines Betriebes mit einer erwarteten größeren wirtschaftlichen Bedeutung. Sie kann durch eine juristische Person, eine Gesellschaft ohne Rechtspersönlichkeit (Personengesellschaft) oder eine natürliche Person erfolgen. Bei einer natürlichen Person, die eine Hauptniederlassung anmeldet, ist Voraussetzung, dass sie entweder in das Handelsregister eingetragen ist oder aber eine Handwerkskarte besitzt oder mindestens einen Arbeitnehmer beschäftigt.

Fortzug eines Gewerbes

Verlagerung des Betriebes aus dem Bezirk des nachweisenden Gewerbeamtes.

Gewerbe

Nicht sozialwidrige, selbstständige, auf Dauer und Gewinnerzielung angelegte sowie im eigenen Namen und auf eigene Rechnung ausgeübte Tätigkeit. Nicht zum Gewerbe zählen u. a. die Urproduktion (z. B. Land- und Forstwirtschaft oder Bergbau), die freien Berufe und die Verwaltung des eigenen Vermögens.

Gewerbeabmeldung

Eine Gewerbeabmeldung betrifft die Aufgabe, den Fortzug oder die Übergabe einer Hauptniederlassung, einer Zweigniederlassung oder einer Zweigstelle eines Gewerbes. Anzeigepflichtige Gewerbebetreibende sind Einzelgewerbebetreibende (d. h. natürliche Personen), geschäftsführende Gesellschafter von Personengesellschaften und juristische Personen, wobei juristische Personen ihrer Gewerbeanzeigepflicht durch Handeln ihres Vertretungsberechtigten nachkommen.

Gewerbebeanmeldung

Eine Gewerbebeanmeldung betrifft die Neuerrichtung, den Zuzug oder die Übernahme einer Hauptniederlassung, einer Zweigniederlassung oder einer Zweigstelle eines Gewerbes. Anzeigepflichtige Gewerbebetreibende sind Einzelgewerbebetreibende (d. h. natürliche Personen), geschäftsführende Gesellschafter von Personengesellschaften und juristische Personen, wobei juristische Personen ihrer Gewerbeanzeigepflicht durch Handeln ihres Vertretungsberechtigten nachkommen.

Gewerbeanzeige

Eine Gewerbeanzeige hat eine Gewerbebeanmeldung, eine Gewerbeummeldung oder eine Gewerbeabmeldung zum Gegenstand. Es besteht eine Anzeigepflicht.

Hauptniederlassung

Mittelpunkt des Geschäftsverkehrs eines Betriebes, der sich bei Personengesellschaften (KG, OHG, GmbH & Co. KG, GbR, GmbH & Co. OHG u.a.) und juristischen Personen am Sitz des Unternehmens befindet. Eine Hauptniederlassung liegt auch dann vor, wenn daneben keine Zweigniederlassung oder unselbstständige Zweigstelle betrieben wird.

Neuerrichtung eines Gewerbes

Erfolgt entweder durch Neugründung oder durch Umwandlung.

Neugründung eines Gewerbes

Entweder eine Betriebsgründung oder eine sonstige Neugründung.

Sonstige Neugründung

Gründung eines Kleinunternehmens oder eines Nebenerwerbsbetriebes. Bei der Gründung eines Kleinunternehmens gründet ein Nichtkaufmann eine Hauptniederlassung. Diese ist nicht im Handelsregister eingetragen, besitzt keine Handwerkskarte und beschäftigt keine Arbeitnehmer.

Sonstige Stilllegung

Eine sonstige Stilllegung ist die Aufgabe eines Kleinunternehmens oder eines Nebenerwerbsbetriebes. Bei der Aufgabe eines Kleinunternehmens gibt ein Nichtkaufmann eine Hauptniederlassung vollständig auf. Diese war nicht im Handelsregister eingetragen, hat keine Handwerkskarte besessen und keine Arbeitnehmer beschäftigt.

Unselbständige Zweigstelle

Feste örtliche Anlagen oder Einrichtungen, die der Ausübung eines stehenden Gewerbes dienen (z.B. ein Auslieferungslager), jedoch nicht die Bedingungen einer Zweigniederlassung erfüllen.

Vollständige Aufgabe

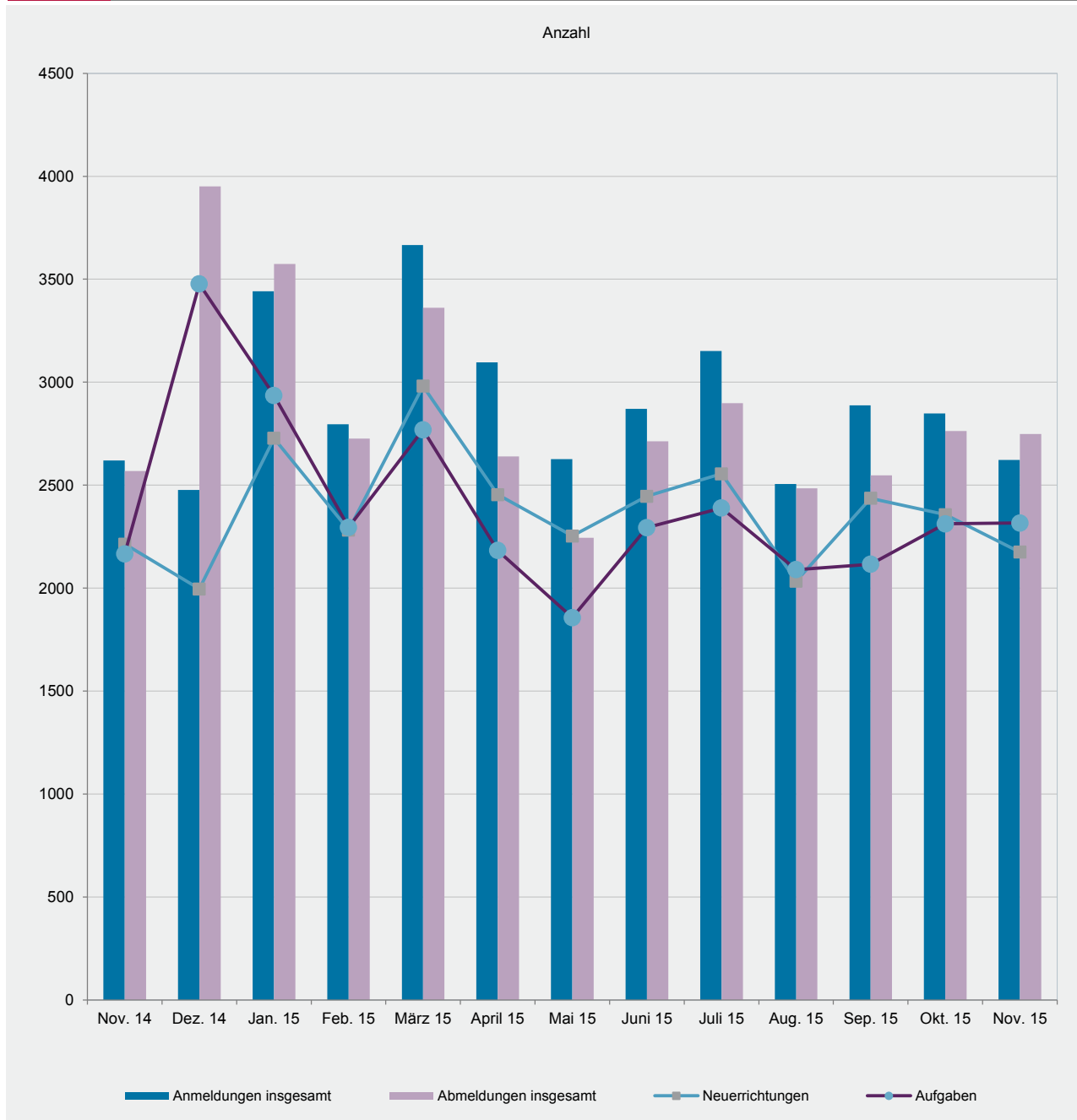
Entweder eine Betriebsaufgabe oder eine sonstige Stilllegung.

Zuzug eines Gewerbes

Verlagerung des Betriebes in den Bereich einer anderen Meldebehörde.

Zweigniederlassung

Betriebe mit selbständiger Organisation, selbständigen Betriebsmitteln und gesonderter Buchführung, dessen Leiter Geschäfte selbständig abzuschließen und durchzuführen befugt ist.



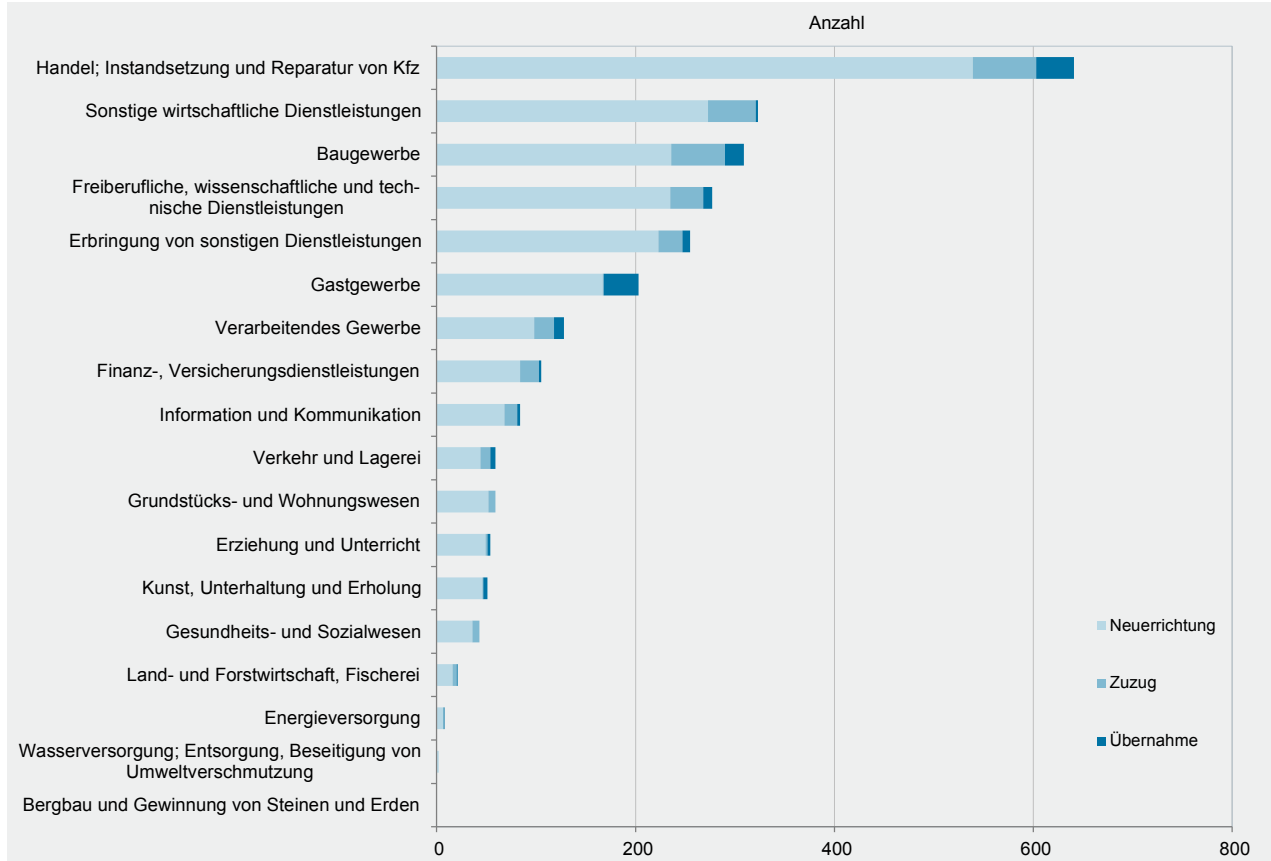
T 1 Gewerbeanmeldungen im November 2015 nach Wirtschaftszweigen

WZ 2008	Wirtschaftszweig	Anmeldungen im Nov. 2015				Veränderung zum Okt. 2015			
		ins- gesamt	davon			ins- gesamt	davon		
			Neuer- richtung	Zuzug	Über- nahme		Neuer- richtung	Zuzug	Über- nahme
		Anzahl				%			
A	Land- und Forstwirtschaft, Fischerei	21	16	4	1	-4,5	-5,9	100,0	-66,7
B	Bergbau und Gewinnung von Steinen und Erden	-	-	-	-	0,0	0,0	0,0	0,0
C	Verarbeitendes Gewerbe	128	98	20	10	19,6	19,5	33,3	0,0
	darunter								
10	Herstellung von Nahrungs- und Futtermitteln	9	5	1	3	-47,1	-66,7	-50,0	x
11	Getränkeherstellung	4	3	-	1	33,3	0,0	0,0	x
13	Herstellung von Textilien	7	7	-	-	-12,5	16,7	x	0,0
14	Herstellung von Bekleidung	7	6	1	-	-12,5	0,0	0,0	x
16	Herstellung von Holz-, Flecht-, Korb- und Korkwaren (ohne Möbel)	5	3	1	1	-28,6	-40,0	-50,0	x
18	Herstellung von Druckerzeugnissen; Vervielfältigung von Ton-, Bild- und Datenträgern	8	5	2	1	x	400,0	x	x
25	Herstellung von Metallerzeugnissen	17	13	3	1	41,7	44,4	x	-66,7
26	Herstellung von Datenverarbeitungsgeräten, elektrischen und optischen Erzeugnissen	2	-	2	-	100,0	x	x	0,0
27	Herstellung von elektrischen Ausrüstungen	3	3	-	-	-25,0	0,0	x	0,0
28	Maschinenbau	11	9	1	1	120,0	350,0	-50,0	0,0
29	Herstellung von Kraftwagen u. Kraftwagenteilen	-	-	-	-	x	x	x	0,0
31	Herstellung von Möbeln	2	1	1	-	0,0	-50,0	x	0,0
D	Energieversorgung	8	7	-	1	-27,3	-36,4	0,0	x
E	Wasserversorgung; Entsorgung, Beseitigung von Umweltverschmutzung	2	2	-	-	-50,0	-33,3	x	0,0
F	Baugewerbe	309	236	54	19	-18,0	-24,8	17,4	11,8
G	Handel; Instandsetzung und Reparatur von Kfz	641	539	64	38	-2,3	-2,5	-3,0	2,7
	darunter								
45	Kfz-Handel; Instandsetzung u. Reparatur von Kfz	77	63	11	3	-33,0	-37,0	0,0	-25,0
46	Handelsvermittlung und Großhandel (ohne Kfz)	129	111	15	3	14,2	37,0	-40,0	-57,1
47	Einzelhandel (ohne Kfz)	435	365	38	32	1,6	-1,9	26,7	23,1
H	Verkehr und Lagerei	59	44	10	5	-4,8	-15,4	11,1	400,0
	darunter								
49	Landverkehr und Transport in Rohrfernleitungen	37	31	5	1	2,8	3,3	0,0	0,0
53	Post-, Kurier- und Expressdienste	14	11	2	1	-6,7	-8,3	-33,3	x
I	Gastgewerbe	203	167	1	35	-2,9	4,4	-66,7	-23,9
55	Beherbergung	34	31	-	3	126,7	181,8	0,0	-25,0
56	Gastronomie	169	136	1	32	-12,9	-8,7	-66,7	-23,8
J	Information und Kommunikation	84	68	13	3	-29,4	-29,2	-38,1	50,0
	darunter								
58	Verlagswesen	2	-	2	-	-33,3	x	100,0	0,0
61	Telekommunikation	1	1	-	-	-83,3	-80,0	x	0,0
62	Erbringung von Dienstleistungen der Informationstechnologie	60	49	8	3	-30,2	-25,8	-55,6	50,0
63	Informationsdienstleistungen	16	13	3	-	33,3	18,2	200,0	0,0
K	Finanz-, Versicherungsdienstleistungen	105	84	19	2	19,3	15,1	46,2	0,0
	darunter								
66	Mit Finanz- und Versicherungsdienstleistungen verbundene Tätigkeiten	92	73	18	1	50,8	43,1	100,0	0,0
L	Grundstücks- und Wohnungswesen	59	52	7	-	-34,4	0,0	-80,0	x
M	Freiberufliche, wissenschaftliche und technische Dienstleistungen	277	235	33	9	1,8	2,2	-10,8	80,0
	darunter								
70	Verwaltung und Führung von Unternehmen; Unternehmensberatung	56	44	8	4	-9,7	-12,0	-11,1	33,3
73	Werbung und Marktforschung	86	75	8	3	-1,1	-2,6	-11,1	200,0
N	Sonstige wirtschaftliche Dienstleistungen	323	273	48	2	-22,2	-23,3	2,1	-83,3
	darunter								
77	Vermietung von beweglichen Sachen	21	19	2	-	23,5	26,7	0,0	0,0
78	Vermietung und Überlassung von Arbeitskräften	7	7	-	-	-46,2	-12,5	x	x
79	Reisebüros, -veranstalter und sonstige Reservierungsdienstleistungen	6	5	1	-	-64,7	-64,3	-50,0	x
81	Gebäudebetreuung; Garten- und Landschaftsbau	145	123	20	2	-19,4	-23,1	17,6	-33,3
P	Erziehung und Unterricht	54	49	2	3	-12,9	-12,5	-66,7	x
Q	Gesundheits- und Sozialwesen	43	36	7	-	-17,3	-23,4	40,0	0,0
R	Kunst, Unterhaltung und Erholung	51	46	1	4	2,0	17,9	-75,0	-42,9
S	Erbringung von sonstigen Dienstleistungen	255	223	24	8	1,2	3,2	-25,0	100,0
	Sonstige Tätigkeiten	-	-	-	-	0,0	0,0	0,0	0,0
	Insgesamt	2 622	2 175	307	140	-7,9	-7,7	-10,2	-6,0

WZ 2008	Wirtschaftszweig	Abmeldungen im Nov. 2015				Veränderung zum Okt. 2015			
		ins- gesamt	davon			ins- gesamt	davon		
			Aufgabe	Fortzug	Über- gabe		Aufgabe	Fortzug	Über- gabe
		Anzahl				%			
A	Land- und Forstwirtschaft, Fischerei	15	13	1	1	-42,3	-43,5	-50,0	0,0
B	Bergbau und Gewinnung von Steinen und Erden	-	-	-	-	0,0	0,0	0,0	0,0
C	Verarbeitendes Gewerbe	112	88	13	11	43,6	63,0	8,3	-8,3
	darunter								
10	Herstellung von Nahrungs- und Futtermitteln	18	15	1	2	50,0	87,5	-50,0	0,0
11	Getränkeherstellung	1	-	-	1	-50,0	x	0,0	0,0
13	Herstellung von Textilien	8	8	-	-	60,0	100,0	x	0,0
14	Herstellung von Bekleidung	3	3	-	-	0,0	200,0	x	0,0
16	Herstellung von Holz-, Flecht-, Korb- und Korkwaren (ohne Möbel)	3	2	1	-	-40,0	-50,0	0,0	0,0
18	Herstellung von Druckerzeugnissen; Vervielfältigung von Ton-, Bild- und Datenträgern	4	4	-	-	33,3	33,3	0,0	0,0
25	Herstellung von Metallerzeugnissen	19	15	2	2	58,3	87,5	100,0	-33,3
26	Herstellung von Datenverarbeitungsgeräten, elektrischen und optischen Erzeugnissen	1	1	-	-	-66,7	-66,7	0,0	0,0
27	Herstellung von elektrischen Ausrüstungen	1	1	-	-	x	x	0,0	0,0
28	Maschinenbau	5	2	1	2	0,0	100,0	-50,0	0,0
29	Herstellung von Kraftwagen u. Kraftwagenteilen	-	-	-	-	0,0	0,0	0,0	0,0
31	Herstellung von Möbeln	1	-	1	-	-66,7	x	0,0	x
D	Energieversorgung	14	12	-	2	16,7	20,0	x	x
E	Wasserversorgung; Entsorgung, Beseitigung von Umweltverschmutzung	3	3	-	-	200,0	x	x	0,0
F	Baugewerbe	383	322	43	18	4,6	6,6	-12,2	20,0
G	Handel; Instandsetzung und Reparatur von Kfz	636	547	60	29	-7,4	-7,0	-1,6	-23,7
	darunter								
45	Kfz-Handel; Instandsetzung u. Reparatur von Kfz	77	62	10	5	-22,2	-22,5	-33,3	25,0
46	Handelsvermittlung und Großhandel (ohne Kfz)	137	118	16	3	4,6	8,3	33,3	-70,0
47	Einzelhandel (ohne Kfz)	422	367	34	21	-7,7	-8,0	0,0	-12,5
H	Verkehr und Lagerei	91	76	12	3	21,3	18,8	50,0	0,0
	darunter								
49	Landverkehr und Transport in Rohrfernleitungen	49	41	7	1	22,5	24,2	75,0	-66,7
53	Post-, Kurier- und Expressdienste	26	22	3	1	8,3	4,8	0,0	x
I	Gastgewerbe	222	178	5	39	-5,1	-8,7	-16,7	18,2
55	Beherbergung	36	29	-	7	56,5	26,1	0,0	x
56	Gastronomie	186	149	5	32	-11,8	-13,4	-16,7	-3,0
J	Information und Kommunikation	98	78	17	3	-14,0	-12,4	-22,7	0,0
	darunter								
58	Verlagswesen	4	2	2	-	-50,0	-66,7	100,0	x
61	Telekommunikation	5	5	-	-	0,0	0,0	0,0	0,0
62	Erbringung von Dienstleistungen der Informationstechnologie	68	56	10	2	-20,0	-12,5	-50,0	100,0
63	Informationsdienstleistungen	12	7	4	1	9,1	-30,0	x	0,0
K	Finanz-, Versicherungsdienstleistungen	104	78	23	3	3,0	-6,0	43,8	50,0
	darunter								
66	Mit Finanz- und Versicherungsdienstleistungen verbundene Tätigkeiten	89	65	21	3	20,3	4,8	90,9	200,0
L	Grundstücks- und Wohnungswesen	50	36	12	2	0,0	-12,2	50,0	100,0
M	Freiberufliche, wissenschaftliche und technische Dienstleistungen	259	221	33	5	7,5	10,0	-10,8	66,7
	darunter								
70	Verwaltung und Führung von Unternehmen; Unternehmensberatung	45	36	8	1	-16,7	-7,7	-42,9	0,0
73	Werbung und Marktforschung	121	110	9	2	28,7	32,5	-18,2	x
N	Sonstige wirtschaftliche Dienstleistungen	331	299	30	2	-11,0	-6,3	-25,0	-84,6
	darunter								
77	Vermietung von beweglichen Sachen	15	14	-	1	-16,7	0,0	x	-66,7
78	Vermietung und Überlassung von Arbeitskräften	9	6	3	-	-35,7	-45,5	50,0	x
79	Reisebüros, -veranstalter und sonstige Reservierungsdienstleistungen	17	16	1	-	6,3	23,1	-66,7	0,0
81	Gebäudebetreuung; Garten- und Landschaftsbau	179	164	14	1	30,7	34,4	16,7	-66,7
P	Erziehung und Unterricht	40	30	8	2	14,3	15,4	0,0	100,0
Q	Gesundheits- und Sozialwesen	55	51	3	1	7,8	10,9	-40,0	x
R	Kunst, Unterhaltung und Erholung	58	49	2	7	28,9	32,4	-33,3	40,0
S	Erbringung von sonstigen Dienstleistungen	277	235	32	10	0,7	0,4	-8,6	66,7
	Sonstige Tätigkeiten	-	-	-	-	0,0	0,0	0,0	0,0
	Insgesamt	2 748	2 316	294	138	-0,5	0,2	-6,7	1,5

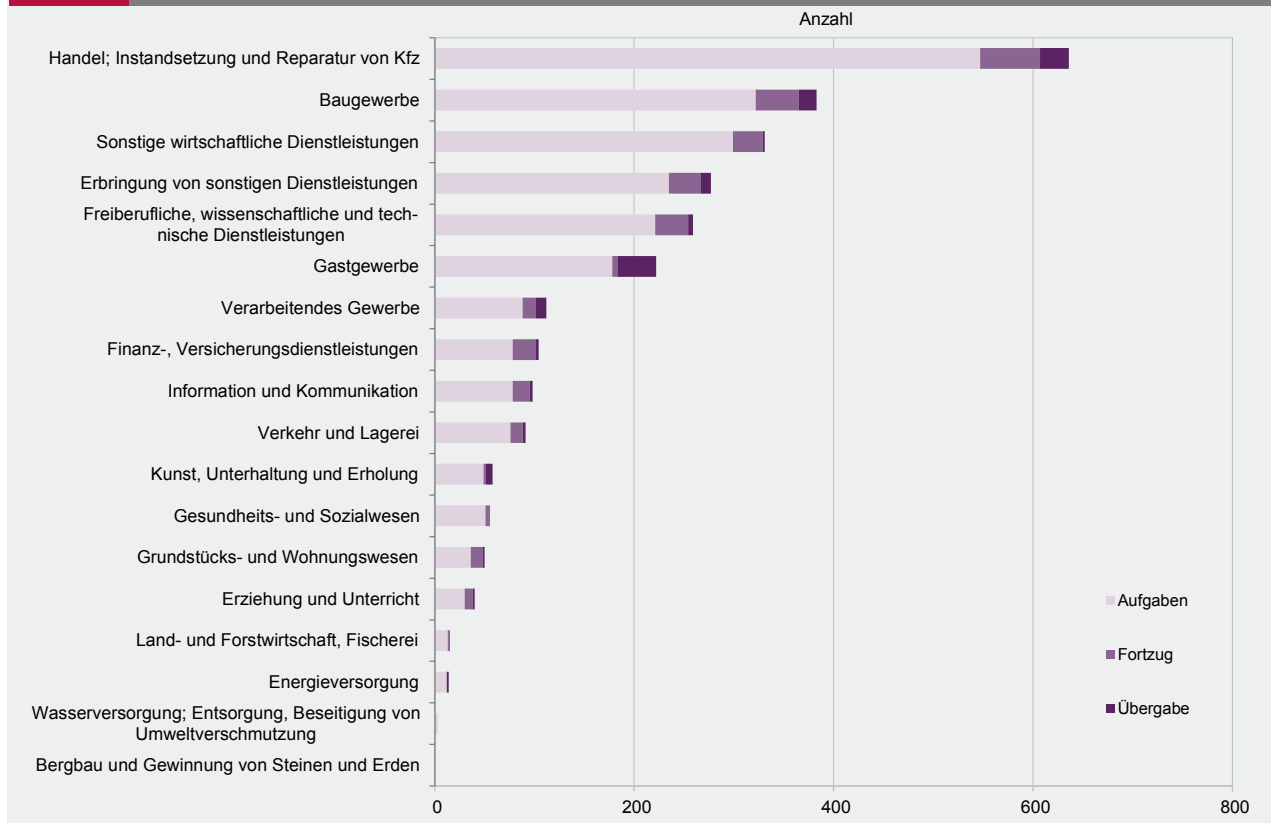
G 2

Gewerbeanmeldungen im November 2015 nach Wirtschaftszweigabschnitten



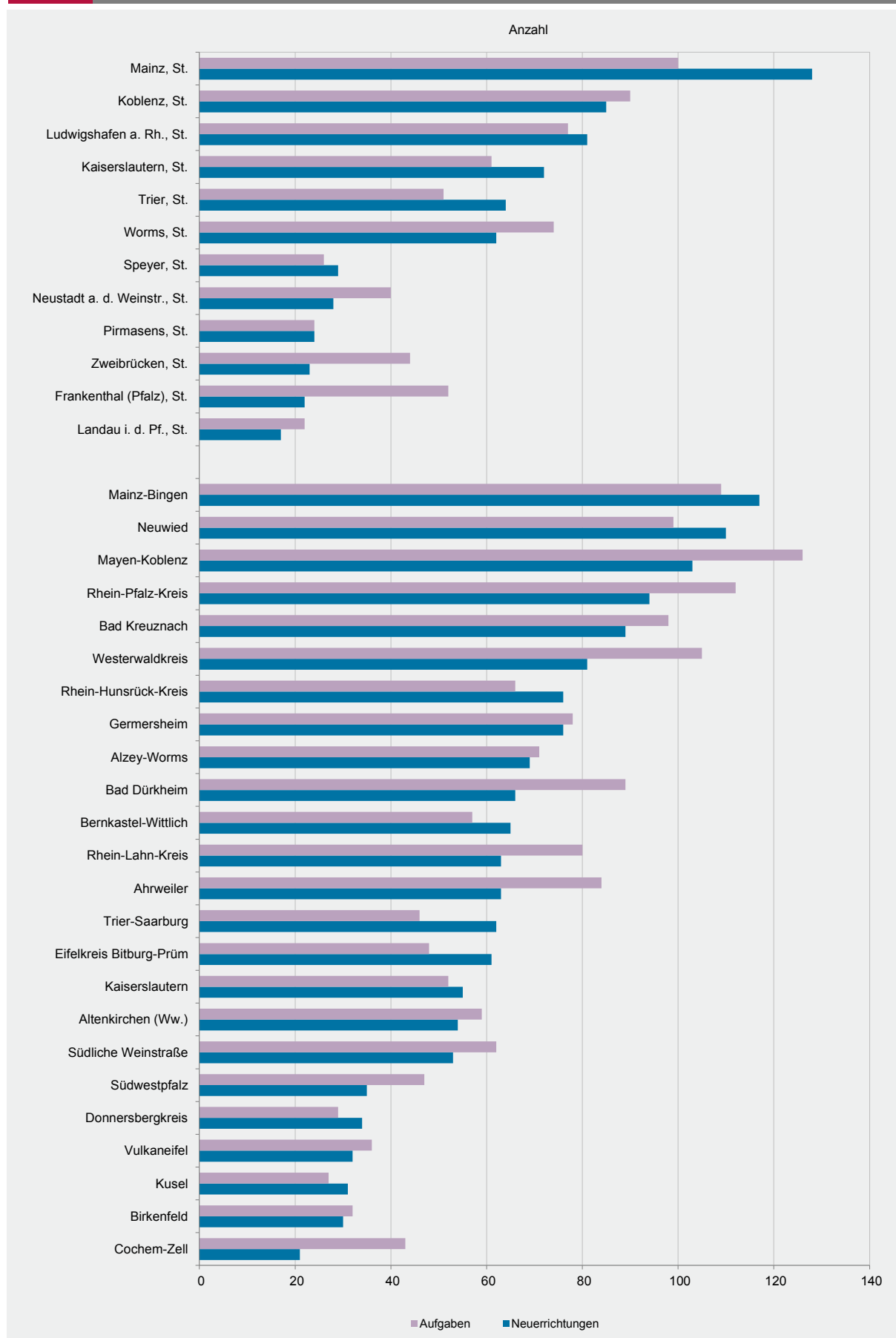
G 3

Gewerbeabmeldungen im November 2015 nach Wirtschaftszweigabschnitten



Verwaltungsbereich	Anmeldungen im Nov. 2015				Veränderung zum Okt. 2015			
	ins-gesamt	davon			ins-gesamt	davon		
		Neuer-richtung	Zuzug	Über-nahme		Neuer-richtung	Zuzug	Über-nahme
	Anzahl				%			
Frankenthal (Pfalz), St.	27	22	3	2	-30,8	-40,5	200,0	100,0
Kaiserslautern, St.	81	72	5	4	8,0	14,3	-28,6	-20,0
Koblenz, St.	99	85	9	5	-2,0	0,0	50,0	-50,0
Landau i. d. Pf., St.	21	17	3	1	-25,0	-22,7	-40,0	0,0
Ludwigshafen a. Rh., St.	86	81	5	-	-6,5	2,5	-44,4	x
Mainz, St.	170	128	20	22	-19,0	-18,5	-48,7	57,1
Neustadt a. d. Weinstr., St.	31	28	-	3	-6,1	-3,4	x	0,0
Pirmasens, St.	26	24	1	1	-13,3	0,0	-75,0	-50,0
Speyer, St.	35	29	3	3	6,1	-3,3	0,0	x
Trier, St.	73	64	6	3	-9,9	-3,0	-25,0	-57,1
Worms, St.	74	62	4	8	-1,3	-3,1	300,0	-20,0
Zweibrücken, St.	29	23	4	2	11,5	-8,0	300,0	x
Ahrweiler	79	63	12	4	-23,3	-25,9	-14,3	0,0
Altenkirchen (Ww.)	64	54	5	5	-24,7	-28,0	-28,6	66,7
Alzey-Worms	89	69	17	3	-3,3	-8,0	21,4	0,0
Bad Dürkheim	89	66	16	7	-20,5	-25,8	-15,8	75,0
Bad Kreuznach	101	89	10	2	-15,8	-14,4	0,0	-66,7
Bernkastel-Wittlich	78	65	9	4	39,3	38,3	125,0	-20,0
Birkenfeld	36	30	5	1	-26,5	-30,2	400,0	-80,0
Cochem-Zell	28	21	3	4	-36,4	-46,2	50,0	33,3
Donnersbergkreis	40	34	4	2	0,0	0,0	-20,0	100,0
Eifelkreis Bittburg-Prüm	67	61	3	3	39,6	41,9	-25,0	200,0
Germersheim	97	76	14	7	-9,3	-3,8	-22,2	-30,0
Kaiserslautern	63	55	6	2	1,6	10,0	-14,3	-60,0
Kusel	34	31	3	-	30,8	34,8	0,0	0,0
Mainz-Bingen	137	117	17	3	-4,9	-8,6	21,4	50,0
Mayen-Koblenz	131	103	24	4	5,6	-2,8	84,6	-20,0
Neuwied	134	110	21	3	-0,7	-0,9	16,7	-50,0
Rhein-Hunsrück-Kreis	88	76	11	1	22,2	18,8	83,3	-50,0
Rhein-Lahn-Kreis	81	63	14	4	-14,7	-22,2	40,0	0,0
Rhein-Pfalz-Kreis	111	94	14	3	-11,2	-4,1	-33,3	-50,0
Südliche Weinstraße	62	53	5	4	1,6	23,3	-61,5	-20,0
Südwestpfalz	43	35	6	2	-2,3	-2,8	-25,0	x
Trier-Saarburg	74	62	6	6	-5,1	-4,6	-40,0	100,0
Vulkaneifel	44	32	4	8	4,8	14,3	-60,0	100,0
Westerwaldkreis	100	81	15	4	-37,9	-37,7	-42,3	-20,0
Rheinland-Pfalz	2 622	2 175	307	140	-7,9	-7,7	-10,2	-6,0
kreisfreie Städte	752	635	63	54	-8,6	-6,8	-25,9	-5,3
Landkreise	1 870	1 540	244	86	-7,7	-8,1	-5,1	-6,5
Industrie- und Handelskammer								
Kammerbezirk Koblenz	941	775	129	37	-13,6	-16,0	14,2	-30,2
Kammerbezirk Pfalz	875	740	92	43	-6,2	-2,8	-26,4	-8,5
Kammerbezirk Rheinhessen	470	376	58	36	-9,8	-11,3	-14,7	24,1
Kammerbezirk Trier	336	284	28	24	10,2	14,1	-22,2	20,0

Verwaltungsbereich	Abmeldungen im Nov. 2015				Veränderung zum Okt. 2015			
	ins- gesamt	davon			ins- gesamt	davon		
		Aufgabe	Fortzug	Über- gabe		Aufgabe	Fortzug	Über- gabe
	Anzahl				%			
Frankenthal (Pfalz), St.	58	52	3	3	3,6	6,1	-50,0	200,0
Kaiserslautern, St.	71	61	6	4	12,7	19,6	-33,3	33,3
Koblenz, St.	103	90	8	5	17,0	16,9	0,0	66,7
Landau i. d. Pf., St.	24	22	2	-	-14,3	-12,0	0,0	x
Ludwigshafen a. Rh., St.	85	77	7	1	-14,1	-11,5	40,0	-85,7
Mainz, St.	138	100	17	21	-30,7	-40,8	-15,0	110,0
Neustadt a. d. Weinstr., St.	45	40	2	3	-18,2	-18,4	-33,3	0,0
Pirmasens, St.	25	24	1	-	25,0	50,0	-66,7	x
Speyer, St.	29	26	2	1	-19,4	-25,7	x	0,0
Trier, St.	65	51	10	4	-9,7	-1,9	0,0	-60,0
Worms, St.	88	74	10	4	33,3	39,6	150,0	-55,6
Zweibrücken, St.	49	44	3	2	19,5	25,7	-50,0	x
Ahrweiler	98	84	12	2	-5,8	0,0	-14,3	-66,7
Altenkirchen (Ww.)	76	59	12	5	-3,8	-9,2	20,0	25,0
Alzey-Worms	83	71	6	6	-21,0	-20,2	-57,1	200,0
Bad Dürkheim	107	89	11	7	2,9	3,5	-21,4	75,0
Bad Kreuznach	122	98	19	5	0,8	-7,5	137,5	-28,6
Bernkastel-Wittlich	66	57	4	5	29,4	42,5	-33,3	0,0
Birkenfeld	37	32	2	3	-9,8	-5,9	-33,3	-25,0
Cochem-Zell	47	43	1	3	42,4	43,3	-50,0	200,0
Donnersbergkreis	39	29	9	1	0,0	-6,5	125,0	-75,0
Eifelkreis Bittburg-Prüm	55	48	5	2	-11,3	-14,3	25,0	0,0
Germersheim	93	78	8	7	-7,0	-2,5	-46,7	40,0
Kaiserslautern	57	52	5	-	5,6	13,0	-16,7	x
Kusel	31	27	2	2	34,8	28,6	0,0	x
Mainz-Bingen	129	109	14	6	-19,4	-20,4	-30,0	100,0
Mayen-Koblenz	159	126	24	9	10,4	5,0	9,1	350,0
Neuwied	112	99	10	3	-8,9	3,1	-37,5	-72,7
Rhein-Hunsrück-Kreis	75	66	8	1	-12,8	-15,4	33,3	-50,0
Rhein-Lahn-Kreis	104	80	20	4	42,5	40,4	81,8	-20,0
Rhein-Pfalz-Kreis	130	112	16	2	11,1	17,9	-5,9	-60,0
Südliche Weinstraße	69	62	5	2	25,5	63,2	-66,7	0,0
Südwestpfalz	55	47	5	3	48,6	34,3	150,0	x
Trier-Saarburg	61	46	10	5	-20,8	-27,0	0,0	25,0
Vulkaneifel	47	36	6	5	0,0	0,0	-14,3	25,0
Westerwaldkreis	116	105	9	2	10,5	15,4	-18,2	-33,3
Rheinland-Pfalz	2 748	2 316	294	138	-0,5	0,2	-6,7	1,5
kreisfreie Städte	780	661	71	48	-5,2	-5,3	-6,6	-2,0
Landkreise	1 968	1 655	223	90	1,4	2,5	-6,7	3,4
Industrie- und Handelskammer								
Kammerbezirk Koblenz	1 049	882	125	42	5,2	5,3	12,6	-12,5
Kammerbezirk Pfalz	967	842	87	38	4,3	8,1	-20,2	-2,6
Kammerbezirk Rheinhessen	438	354	47	37	-17,4	-21,0	-19,0	54,2
Kammerbezirk Trier	294	238	35	21	-4,9	-3,6	-5,4	-16,0



WZ 2008	Wirtschaftszweig	Neugründungen						Gewerbetreibende	
		ins- gesamt	Betriebsgründungen			sonstige Neugründ.		ins- gesamt	darunter: weiblich
			ins- gesamt	Haupt- nieder- lassung	Zweignie- derlassung unselbst. Zweigstelle	ins- gesamt	darunter: Neben- erwerb		
A	Land- und Forstwirtschaft, Fischerei	16	-	-	-	16	14	19	8
B	Bergbau und Gewinnung von Steinen und Erden	-	-	-	-	-	-	-	-
C	Verarbeitendes Gewerbe	96	15	11	4	81	62	105	43
	darunter								
10	Herstellung von Nahrungs- und Futtermitteln	5	2	1	1	3	2	8	3
11	Getränkeherstellung	2	1	1	-	1	1	2	1
13	Herstellung von Textilien	7	-	-	-	7	4	7	5
14	Herstellung von Bekleidung	6	1	-	1	5	3	6	4
16	Herstellung von Holz-, Flecht-, Korb- und Korkwaren (ohne Möbel)	3	-	-	-	3	3	3	1
18	Herstellung von Druckerzeugnissen; Vervielfältigung von Ton-, Bild- und Datenträgern	5	-	-	-	5	4	7	1
25	Herstellung von Metallerzeugnissen	13	1	1	-	12	10	13	3
26	Herstellung von Datenverarbeitungsgeräten, elektrischen und optischen Erzeugnissen	-	-	-	-	-	-	-	-
27	Herstellung von elektrischen Ausrüstungen	3	2	1	1	1	1	3	-
28	Maschinenbau	8	2	2	-	6	6	10	1
29	Herstellung von Kraftwagen u. Kraftwagenteilen	-	-	-	-	-	-	-	-
31	Herstellung von Möbeln	1	-	-	-	1	1	2	-
D	Energieversorgung	6	2	2	-	4	4	6	-
E	Wasserversorgung; Entsorgung, Beseitigung von Umweltverschmutzung	2	-	-	-	2	-	2	2
F	Baugewerbe	234	64	62	2	170	51	260	18
G	Handel; Instandsetzung und Reparatur von Kfz	537	114	56	58	423	273	599	216
	darunter								
45	Kfz-Handel; Instandsetzung u. Reparatur von Kfz	62	9	4	5	53	34	63	5
46	Handelsvermittlung und Großhandel (ohne Kfz)	111	29	18	11	82	46	135	41
47	Einzelhandel (ohne Kfz)	364	76	34	42	288	193	401	170
H	Verkehr und Lagerei	44	13	8	5	31	11	50	14
	darunter								
49	Landverkehr und Transport in Rohrfernleitungen	31	8	6	2	23	7	32	10
53	Post-, Kurier- und Expressdienste	11	4	1	3	7	3	15	3
I	Gastgewerbe	167	43	30	13	124	31	183	59
55	Beherbergung	31	7	4	3	24	14	35	12
56	Gastronomie	136	36	26	10	100	17	148	47
J	Information und Kommunikation	68	4	3	1	64	52	68	12
	darunter								
58	Verlagswesen	-	-	-	-	-	-	-	-
61	Telekommunikation	1	-	-	-	1	-	1	-
62	Erbringung von Dienstleistungen der Informationstechnologie	49	2	1	1	47	42	48	5
63	Informationsdienstleistungen	13	1	1	-	12	7	14	6
K	Finanz-, Versicherungsdienstleistungen	84	17	12	5	67	32	97	21
	darunter								
66	Mit Finanz- und Versicherungsdienstleistungen verbundene Tätigkeiten	73	9	6	3	64	30	77	19
L	Grundstücks- und Wohnungswesen	51	19	16	3	32	15	62	18
M	Freiberufliche, wissenschaftliche und technische Dienstleistungen	234	51	44	7	183	125	260	82
	darunter								
70	Verwaltung und Führung von Unternehmen; Unternehmensberatung	44	15	12	3	29	17	48	7
73	Werbung und Marktforschung	75	8	8	-	67	46	80	41
N	Sonstige wirtschaftliche Dienstleistungen	273	39	23	16	234	145	291	73
	darunter								
77	Vermietung von beweglichen Sachen	19	5	2	3	14	11	24	5
78	Vermietung und Überlassung von Arbeitskräften	7	4	1	3	3	1	8	2
79	Reisebüros, -veranstalter und sonstige Reservierungsdienstleistungen	5	1	1	-	4	3	6	2
81	Gebäudebetreuung; Garten- und Landschaftsbau	123	16	11	5	107	63	129	20
P	Erziehung und Unterricht	49	6	4	2	43	30	49	26
Q	Gesundheits- und Sozialwesen	36	2	2	-	34	14	37	32
R	Kunst, Unterhaltung und Erholung	46	8	4	4	38	28	53	18
S	Erbringung von sonstigen Dienstleistungen	223	27	21	6	196	138	229	158
	Sonstige Tätigkeiten	-	-	-	-	-	-	-	-
Insgesamt		2 166	424	298	126	1 742	1 025	2 370	800

WZ 2008	Wirtschaftszweig	Vollständige Aufgaben						Gewerbetreibende	
		ins- gesamt	Betriebsaufgaben			sonstige Stillleg.		ins- gesamt	darunter: weiblich
			ins- gesamt	Haupt- nieder- lassung	Zweignie- derlassung unselbst. Zweigstelle	ins- gesamt	darunter: Neben- erwerb		
A	Land- und Forstwirtschaft, Fischerei	13	-	-	-	13	8	14	3
B	Bergbau und Gewinnung von Steinen und Erden	-	-	-	-	-	-	-	-
C	Verarbeitendes Gewerbe	88	31	18	13	57	25	94	31
	darunter								
10	Herstellung von Nahrungs- und Futtermitteln	15	7	2	5	8	3	16	3
11	Getränkeherstellung	-	-	-	-	-	-	-	-
13	Herstellung von Textilien	8	1	1	-	7	4	8	6
14	Herstellung von Bekleidung	3	1	1	-	2	1	3	3
16	Herstellung von Holz-, Flecht-, Korb- und Korkwaren (ohne Möbel)	2	-	-	-	2	-	2	-
18	Herstellung von Druckerzeugnissen; Vervielfältigung von Ton-, Bild- und Datenträgern	4	1	-	1	3	2	4	4
25	Herstellung von Metallerzeugnissen	15	2	1	1	13	2	15	2
26	Herstellung von Datenverarbeitungsgeräten, elektrischen und optischen Erzeugnissen	1	-	-	-	1	-	1	-
27	Herstellung von elektrischen Ausrüstungen	1	1	-	1	-	-	1	-
28	Maschinenbau	2	2	2	-	-	-	3	-
29	Herstellung von Kraftwagen u. Kraftwagenteilen	-	-	-	-	-	-	-	-
31	Herstellung von Möbeln	-	-	-	-	-	-	-	-
D	Energieversorgung	11	-	-	-	11	11	11	2
E	Wasserversorgung; Entsorgung, Beseitigung von Umweltverschmutzung	3	-	-	-	3	2	3	1
F	Baugewerbe	320	33	32	1	287	55	343	19
G	Handel; Instandsetzung und Reparatur von Kfz	544	116	72	44	428	214	587	185
	darunter								
45	Kfz-Handel; Instandsetzung u. Reparatur von Kfz	61	9	8	1	52	29	64	8
46	Handelsvermittlung und Großhandel (ohne Kfz)	118	26	23	3	92	38	135	32
47	Einzelhandel (ohne Kfz)	365	81	41	40	284	147	388	145
H	Verkehr und Lagerei	76	23	15	8	53	11	85	17
	darunter								
49	Landverkehr und Transport in Rohrfernleitungen	41	12	10	2	29	7	46	10
53	Post-, Kurier- und Expressdienste	22	4	3	1	18	2	24	4
I	Gastgewerbe	178	53	42	11	125	33	184	68
55	Beherbergung	29	8	8	-	21	9	31	15
56	Gastronomie	149	45	34	11	104	24	153	53
J	Information und Kommunikation	78	12	9	3	66	44	85	14
	darunter								
58	Verlagswesen	2	-	-	-	2	-	2	1
61	Telekommunikation	5	4	2	2	1	1	9	1
62	Erbringung von Dienstleistungen der Informationstechnologie	56	7	7	-	49	35	59	8
63	Informationsdienstleistungen	7	1	-	1	6	5	7	1
K	Finanz-, Versicherungsdienstleistungen	78	20	11	9	58	18	99	20
	darunter								
66	Mit Finanz- und Versicherungsdienstleistungen verbundene Tätigkeiten	65	7	3	4	58	18	65	20
L	Grundstücks- und Wohnungswesen	35	7	7	-	28	10	38	15
M	Freiberufliche, wissenschaftliche und technische Dienstleistungen	218	22	17	5	196	128	228	99
	darunter								
70	Verwaltung und Führung von Unternehmen; Unternehmensberatung	36	10	8	2	26	16	41	11
73	Werbung und Marktforschung	110	3	3	-	107	74	112	70
N	Sonstige wirtschaftliche Dienstleistungen	299	27	18	9	272	139	316	77
	darunter								
77	Vermietung von beweglichen Sachen	14	6	4	2	8	6	16	3
78	Vermietung und Überlassung von Arbeitskräften	6	2	2	-	4	4	6	1
79	Reisebüros, -veranstalter und sonstige Reservierungsdienstleistungen	16	1	-	1	15	8	20	5
81	Gebäudebetreuung; Garten- und Landschaftsbau	164	9	8	1	155	78	169	30
P	Erziehung und Unterricht	30	3	3	-	27	15	34	12
Q	Gesundheits- und Sozialwesen	51	1	1	-	50	22	52	38
R	Kunst, Unterhaltung und Erholung	49	7	6	1	42	18	56	25
S	Erbringung von sonstigen Dienstleistungen	234	16	9	7	218	91	238	183
	Sonstige Tätigkeiten	-	-	-	-	-	-	-	-
Insgesamt		2 305	371	260	111	1 934	844	2 467	809

Rechtsform Geschlecht Staatsangehörigkeit	Neugründungen						Gewerbetreibende	
	ins- gesamt	Betriebsgründungen			sonstige Neugründ.		ins- gesamt	darunter: weiblich
		ins- gesamt	Haupt- nieder- lassung	Zweignie- derl./unselb- ständige Zweigstelle	ins- gesamt	darunter: Neben- erwerb		
Anzahl								

Insgesamt	2 166	424	298	126	1 742	1 025	2 370	800
-----------	-------	-----	-----	-----	-------	-------	-------	-----

nach der Rechtsform des Unternehmens

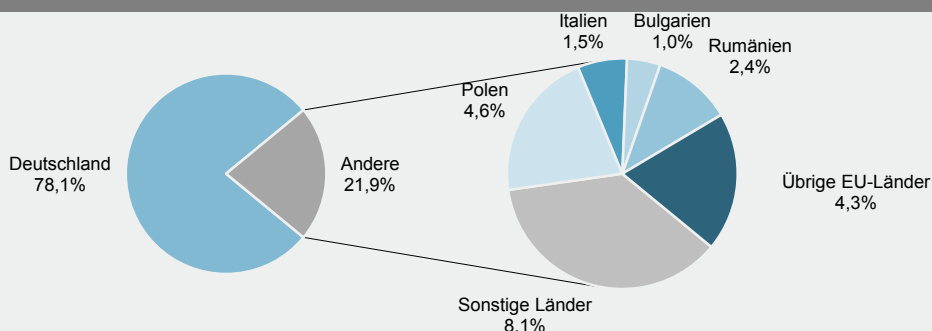
Einzelunternehmen	1 848	170	123	47	1 678	961	1 848	722
Offene Handelsgesellschaft	4	4	1	3	-	-	10	2
Kommanditgesellschaft	1	1	1	-	-	-	1	-
Gesellschaft mit beschränkter Haftung & Co.KG	31	30	20	10	1	1	44	4
Gesellschaft des bürgerlichen Rechts	90	45	42	3	45	45	195	43
Aktiengesellschaft	1	1	-	1	-	-	-	-
Gesellschaft mit beschränkter Haftung	179	161	107	54	18	18	253	27
Genossenschaft	1	1	-	1	-	-	6	-
Eingetragener Verein	1	1	1	-	-	-	1	-
Private Company Ltd	4	4	1	3	-	-	4	1
Sonstige Rechtsformen	6	6	2	4	-	-	8	1

Einzelunternehmer/-innen nach Geschlecht

weiblich	722	48	34	14	674	428	x	x
männlich	1 126	122	89	33	1 004	533	x	x

Einzelunternehmer/-innen nach ausgewählter Staatsangehörigkeit

Deutschland	1 443	121	81	40	1 322	861	1 443	597
EU-Länder	256	20	17	3	236	49	256	71
Polen	85	10	10	-	75	9	85	14
Italien	28	3	3	-	25	14	28	8
Bulgarien	19	-	-	-	19	2	19	-
Rumänien	45	1	1	-	44	2	45	13
Übrige EU-Länder	79	6	3	3	73	22	79	36
Sonstige Länder	149	29	25	4	120	51	149	54



Rechtsform Geschlecht Staatsangehörigkeit	Vollständige Aufgaben						Gewerbetreibende	
	ins- gesamt	Betriebsaufgaben			sonstige Stilllegungen		ins- gesamt	darunter: weiblich
		ins- gesamt	Haupt- nieder- lassung	Zweignie- derl./unselb- ständige Zweigstelle	ins- gesamt	darunter: Neben- erwerb		
Anzahl								
Insgesamt	2 305	371	260	111	1 934	844	2 467	809

nach der Rechtsform des Unternehmens

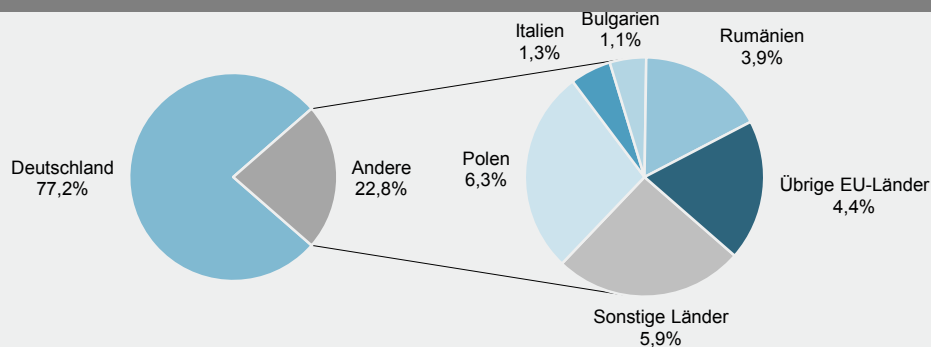
Einzelunternehmen	2 044	152	98	54	1 892	802	2 044	736
Offene Handelsgesellschaft	5	5	3	2	-	-	13	1
Kommanditgesellschaft	1	1	1	-	-	-	1	-
Gesellschaft mit beschränkter Haftung & Co.KG	25	25	20	5	-	-	44	4
Gesellschaft des bürgerlichen Rechts	77	44	39	5	33	33	145	36
Aktiengesellschaft	1	1	-	1	-	-	-	-
Gesellschaft mit beschränkter Haftung	141	132	96	36	9	9	200	31
Genossenschaft	4	4	-	4	-	-	13	-
Eingetragener Verein	-	-	-	-	-	-	-	-
Private Company Ltd	4	4	1	3	-	-	4	1
Sonstige Rechtsformen	3	3	2	1	-	-	3	-

Einzelunternehmer/-innen nach Geschlecht

weiblich	736	46	37	9	690	331	x	x
männlich	1 308	106	61	45	1 202	471	x	x

Einzelunternehmer/-innen nach ausgewählter Staatsangehörigkeit

Deutschland	1 577	117	72	45	1 460	727	1 577	601
EU-Länder	347	15	11	4	332	41	347	97
Polen	129	1	1	-	128	12	129	36
Italien	26	5	4	1	21	3	26	6
Bulgarien	23	-	-	-	23	2	23	3
Rumänien	80	4	4	-	76	4	80	23
Übrige EU-Länder	89	5	2	3	84	20	89	29
Sonstige Länder	120	20	15	5	100	34	120	38



Impressum

Herausgeber:
Statistisches Landesamt Rheinland-Pfalz
Mainzer Straße 14-16
56130 Bad Ems

Telefon: 02603 71-0
Telefax: 02603 71-3150

E-Mail: poststelle@statistik.rlp.de
Internet: www.statistik.rlp.de

Kostenfreier Download im Internet: <http://www.statistik.rlp.de/veroeffentlichungen/statistische-berichte>

© Statistisches Landesamt Rheinland-Pfalz · Bad Ems · 2016

Vervielfältigung und Verbreitung, auch auszugsweise, mit Quellenangabe gestattet.