

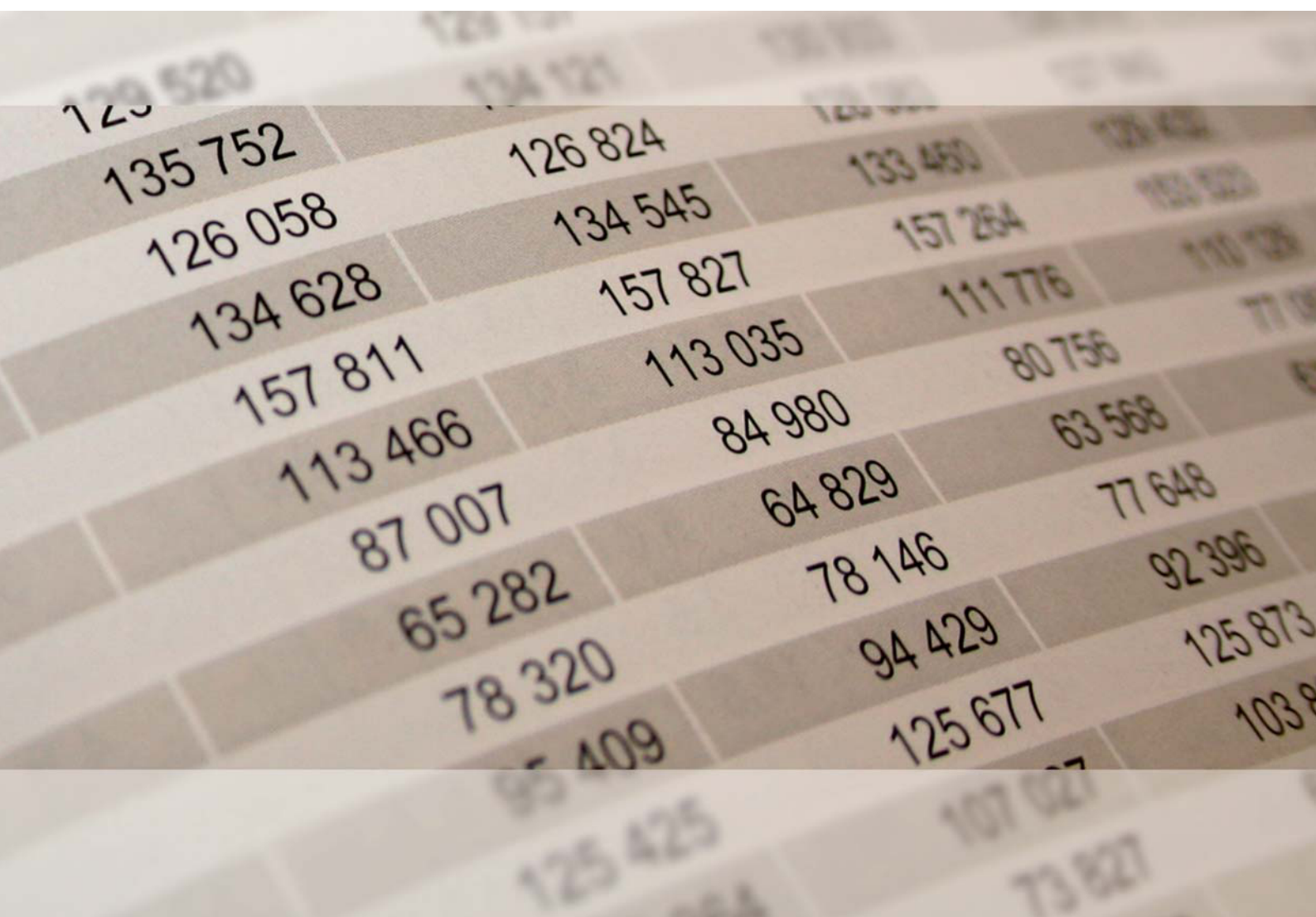


Rheinland-Pfalz

STATISTISCHES LANDESAMT

2015

STATISTISCHE BERICHTE



Abfallwirtschaft 2013

Zeichenerklärungen

- 0 Zahl ungleich Null, Betrag jedoch kleiner als die Hälfte von 1 in der letzten ausgewiesenen Stelle
- nichts vorhanden
- . Zahl unbekannt oder geheim

Einzelwerte in Tabellen werden im Allgemeinen ohne Rücksicht auf die Endsumme gerundet.

Abkürzungen

- EAV Abfallkatalog auf Basis der Verordnung über das Europäische Abfallverzeichnis (Abfallverzeichnis-Verordnung - AVV) vom 10. Dezember 2001 (BGBl. I S. 3379)
- KrWG Kreislaufwirtschaftsgesetz vom 24. Februar 2012
- WZ Wirtschaftszweig gemäß Klassifikation der Wirtschaftszweige, Ausgabe 2008 (WZ 2008)
- a. n. g. anderweitig nicht genannt
- HZVA Herstellung, Zubereitung, Verarbeitung und Anwendung

Inhalt

Seite

| | |
|--|----------|
| Informationen zur Statistik | 6 |
|--|----------|

| | |
|----------------------|-----------|
| Glossar | 10 |
|----------------------|-----------|

Tabellen

Abfallaufkommen der öffentlich-rechtlichen Entsorgungsträger

| | | |
|-----|--|----|
| T 1 | Aufkommen an Haushaltsabfällen bei den öffentlich-rechtlichen Entsorgungsträgern 2013 nach Abfallarten und Verwaltungsbezirken | 17 |
| T 2 | Aufkommen und Verbleib von Haushaltsabfällen bei den öffentlich-rechtlichen Entsorgungsträgern 2013 nach Abfallarten | 19 |
| T 3 | Aufkommen an Haushaltsabfällen bei den öffentlich-rechtlichen Entsorgungsträgern 2005–2013 nach Abfallarten | 20 |

Einsammlung von Verpackungen

| | | |
|-----|---|----|
| T 4 | Eingesammelte Transport- und Umverpackungen 2013 nach Verpackungsarten und Entsorgungswegen | 21 |
| T 5 | Eingesammelte bzw. zurückgenommene Verkaufsverpackungen 1996–2013 nach Verpackungsarten | 21 |

Gefährliche Abfälle

| | | |
|------|--|----|
| T 6 | Gefährliche Abfälle 1996–2013 nach Erzeugung und Verbleib | 22 |
| T 7 | Primärerzeugung gefährlicher Abfälle 2013 nach Wirtschaftszweigen und Verbleib | 23 |
| T 8 | Primärerzeugung gefährlicher Abfälle 2013 nach Verwaltungsbezirken und Verbleib | 25 |
| T 9 | Primärerzeugung gefährlicher Abfälle 2013 nach ausgewählten Abfallarten und Verbleib | 26 |
| T 10 | Sekundärerzeugung gefährlicher Abfälle 2013 nach Abfallkapiteln und Verbleib | 32 |

Abfallentsorgung

| | | |
|------|--|----|
| T 11 | An Abfallentsorgungsanlagen angelieferte Abfälle 2010–2013 nach Anlagearten | 33 |
| T 12 | An Abfallentsorgungsanlagen angelieferte Abfälle 2013 nach Anlagearten und Herkunft | 33 |
| T 13 | An Abfallentsorgungsanlagen angelieferte Abfälle 2010–2013 nach Abfallkapiteln | 34 |
| T 14 | An Abfallentsorgungsanlagen angelieferte Abfälle 2013 nach ausgewählten Abfallarten und Herkunft | 36 |
| T 15 | Von Abfallentsorgungsanlagen abgegebene Abfälle 2013 nach Anlagearten und Verbleib | 44 |
| T 16 | Von Abfallentsorgungsanlagen abgegebene Abfälle 2013 nach ausgewählten Abfallarten und Verbleib | 45 |
| T 17 | Deponien | |
| 17.1 | Angelieferte Abfälle 2013 nach ausgewählten Abfallarten und Herkunft | 51 |
| 17.2 | Abgegebene Abfälle 2013 nach ausgewählten Abfallarten und Verbleib | 53 |
| T 18 | Für den Deponiebau angelieferte Abfälle 2013 nach ausgewählten Abfallarten und Herkunft | 54 |

| | | |
|------|---|----|
| T 19 | Thermische Abfallbehandlungsanlagen | |
| 19.1 | Angelieferte Abfälle 2013 nach ausgewählten Abfallarten und Herkunft..... | 55 |
| 19.2 | Abgegebene Abfälle 2013 nach ausgewählten Abfallarten und Verbleib..... | 57 |
| T 20 | Feuerungsanlagen mit energetischer Verwertung von Abfällen | |
| 20.1 | Angelieferte Abfälle 2013 nach ausgewählten Abfallarten und Herkunft..... | 58 |
| 20.2 | Abgegebene Abfälle 2013 nach ausgewählten Abfallarten und Verbleib..... | 59 |
| T 21 | Biologische Behandlungsanlagen | |
| 21.1 | Angelieferte Abfälle 2013 nach ausgewählten Abfallarten und Herkunft..... | 60 |
| 21.2 | Abgegebene Abfälle 2013 nach ausgewählten Abfallarten und Verbleib..... | 61 |
| T 22 | Bodenbehandlungsanlagen | |
| 22.1 | Angelieferte Abfälle 2013 nach ausgewählten Abfallarten und Herkunft..... | 62 |
| 22.2 | Abgegebene Abfälle 2013 nach ausgewählten Abfallarten und Verbleib..... | 63 |
| T 23 | Chemisch-physikalische Behandlungsanlagen | |
| 23.1 | Angelieferte Abfälle 2013 nach ausgewählten Abfallarten und Herkunft..... | 64 |
| 23.2 | Abgegebene Abfälle 2013 nach ausgewählten Abfallarten und Verbleib..... | 65 |
| T 24 | Demontagebetriebe für Altfahrzeuge | |
| 24.1 | Angelieferte Abfälle 2013 nach ausgewählten Abfallarten und Herkunft..... | 66 |
| 24.2 | Abgegebene Abfälle 2013 nach ausgewählten Abfallarten und Verbleib..... | 66 |
| T 25 | Mechanisch (-biologische) Abfallbehandlungsanlagen | |
| 25.1 | Angelieferte Abfälle 2013 nach ausgewählten Abfallarten und Herkunft..... | 68 |
| 25.2 | Abgegebene Abfälle 2013 nach ausgewählten Abfallarten und Verbleib..... | 69 |
| T 26 | Schredderanlagen und Schrottscheren | |
| 26.1 | Angelieferte Abfälle 2013 nach ausgewählten Abfallarten und Herkunft..... | 70 |
| 26.2 | Abgegebene Abfälle 2013 nach ausgewählten Abfallarten und Verbleib..... | 71 |
| T 27 | Sortieranlagen | |
| 27.1 | Angelieferte Abfälle 2013 nach ausgewählten Abfallarten und Herkunft..... | 72 |
| 27.2 | Abgegebene Abfälle 2013 nach ausgewählten Abfallarten und Verbleib..... | 74 |
| T 28 | Zerlegeeinrichtungen für Elektro- und Elektronikaltgeräte | |
| 28.1 | Angelieferte Abfälle 2013 nach ausgewählten Abfallarten und Herkunft..... | 76 |
| 28.2 | Abgegebene Abfälle 2013 nach ausgewählten Abfallarten und Verbleib..... | 77 |
| T 29 | Sonstige Behandlungsanlagen | |
| 29.1 | Angelieferte Abfälle 2013 nach ausgewählten Abfallarten und Herkunft..... | 79 |
| 29.2 | Abgegebene Abfälle 2013 nach ausgewählten Abfallarten und Verbleib..... | 80 |
| T 30 | Verwertung von Abfällen in übertägigen Abbaustätten 2011–2013 nach ausgewählten Abfallarten..... | 82 |
| T 31 | Bauschuttzubereitungsanlagen, eingesetzte Bauabfälle und gewonnene Erzeugnisse 2012 nach Anlage- und Stoffarten..... | 83 |
| T 32 | Aufbereitung und Verwertung von Ausbauasphalt in Asphaltmischanlagen 1996–2012..... | 84 |

Grafiken

| | | |
|-----|---|----|
| G 1 | Haushaltsabfälle 2013 in Rheinland-Pfalz und in Deutschland | 16 |
| G 2 | Haushaltsabfälle 2013 nach Bundesländern | 20 |

| | | |
|-----|---|----|
| G 3 | Entsorgung gefährlicher Abfälle 2013 nach Bundesländern..... | 22 |
| G 4 | Abfallentsorgungsanlagen 2013 nach Anlagearten..... | 35 |
| G 5 | An Abfallentsorgungsanlagen angelieferte Abfälle 2013 nach Anlagearten..... | 35 |
| G 6 | In Asphaltmischanlagen angenommene/eingesetzte Abfallarten 2012 | 84 |

Anhang

| | |
|---|----|
| Abfallkatalog auf Basis des Europäischen Abfallverzeichnisses | 85 |
|---|----|

Informationen zur Statistik

Der vorliegende Statistische Bericht enthält die Ergebnisse mehrerer statistischer Erhebungen für den Bereich der Abfallwirtschaft.

Im Einzelnen umfasst dieser Bericht die Erhebungen über:

- das Abfallaufkommen der öffentlich-rechtlichen Entsorgungsträger
- die Abfallentsorgung
- die Aufbereitung und Verwertung von Bau- und Abbruchabfällen sowie Aufbereitung und Verwertung von Ausbauasphalt in Asphaltmischanlagen mit Heißmischverfahren
- eingesammelte bzw. zurückgenommene Verkaufsverpackungen
- eingesammelte Transport- und Umverpackungen
- gefährliche Abfälle

Ziel der Statistiken

Die Erhebungen dienen der Gewinnung umfassender, aktueller, wirklichkeitsgetreuer und zuverlässiger statistischer Informationen zur Abfallwirtschaft. Sie liefern die notwendigen statistischen Grundlagen für Entscheidungen und Maßnahmen in der Umweltpolitik. Mit den Ergebnissen werden zugleich die statistischen Anforderungen der Europäischen Union zu Aufkommen und Bewirtschaftung von Abfällen abgedeckt. Sie sind auch Grundlage für die Erstellung der nationalen Abfallbilanz, die das inländische Abfallaufkommen nach Abfallkategorien und Verwertungs- bzw. Beseitigungspfaden darstellt sowie Verwertungs- und Recyclingquoten ausweist. Eine vergleichbare Berechnung für die einzelnen Bundesländer ist aus methodischen Gründen nicht möglich. Die Ergebnisse fließen auch in die umweltökonomischen Gesamtrechnungen ein.

Rechtsgrundlage

Gesetz über Umweltstatistiken (Umweltstatistikgesetz - UStatG) vom 16. August 2005 (BGBl. I S. 2446), zuletzt geändert durch Artikel 5 Absatz 1 des Gesetzes vom 15. November 2014 (BGBl. I S. 1724):

- § 3 Erhebungen der Abfallentsorgung
 - (1) Erhebung bei Betreibern zulassungsbedürftiger Anlagen, in denen Abfälle entsorgt werden
 - (2) Erhebung bei den nach dem Kreislaufwirtschaftsgesetz zuständigen Entsorgungsträgern
- § 4 Erhebung der Abfälle, über die Nachweise zu führen sind
- § 5 Erhebung der Entsorgung bestimmter Abfälle
 - (1) Erhebung bei Betreibern von Anlagen zur Aufbereitung und Verwertung von Bau- und Abbruchabfällen
 - (2) Erhebung bei den Unternehmen, die gebrauchte Verkaufsverpackungen als Verpflichtete nach der Verpackungsverordnung, als beauftragte Dritte oder als Systembetreiber im Sinne des § 6 Abs. 3 der Verpackungsverordnung zurücknehmen oder abholen sowie bei Unternehmen, die Transport- und Umverpackungen einsammeln.

Gesetz über die Statistik für Bundeszwecke (Bundesstatistikgesetz - BStatG) vom 22. Januar 1987 (BGBl. I S. 462, 565), das zuletzt durch Artikel 13 des Gesetzes vom 25. Juli 2013 (BGBl. I S. 2749) geändert worden ist.

Regionale Ebene

Das Abfallaufkommen der öffentlich-rechtlichen Entsorgungsträger liegt auf Ebene der jeweiligen Entsorgungsgebiete vor. Hierbei handelt es sich grundsätzlich um die kreisfreien Städte und Landkreise. Lediglich die kreisfreie Stadt Trier und der Landkreis Trier-Saarburg bilden ein gemeinsames Entsorgungsgebiet.

Im Rahmen der Erhebungen zur Abfallentsorgung und zur Aufbereitung und Verwertung von Bau- und Abbruchabfällen sowie Aufbereitung und Verwertung von Ausbauasphalt in Asphaltmischanlagen mit Heißmischverfahren werden die Daten anlagenspezifisch erhoben. Die regionale Zuordnung der Daten erfolgt bei stationären Anlagen nach dem Standort

der Anlage und bei mobilen Anlagen in der Regel nach der die Einsätze koordinierenden Stelle (Betriebs- bzw. Unternehmenssitz). Eine Darstellung der Ergebnisse erfolgt ausschließlich auf Landesebene. Sie beinhalten auch Abfälle aus anderen Bundesländern oder dem Ausland, sofern diese in rheinland-pfälzischen Anlagen entsorgt bzw. aufbereitet wurden. Nicht enthalten sind in Rheinland-Pfalz angefallene Abfälle, die in Anlagen außerhalb des Bundeslandes entsorgt wurden.

Angaben zu eingesammelten bzw. zurückgenommenen Verkaufsverpackungen sowie zu eingesammelten Transport- und Umverpackungen werden bei den einsammelnden Unternehmen erhoben. Die Unternehmen sind verpflichtet die Angaben nach Bundesländern (Sammelort bzw. Anfallstelle) differenziert zu melden. Die dargestellten Ergebnisse beinhalten sämtliche in Rheinland-Pfalz angefallenen Verpackungen unabhängig vom Sitz des einsammelnden Unternehmens.

Die Angaben zu den gefährlichen Abfällen werden grundsätzlich nach dem Standort des Abfallerzeugers regionalisiert und auf Ebene der kreisfreien Städte und Landkreise veröffentlicht. Aus methodischen Gründen lassen sich jedoch einzelne Abfallströme, bei denen die Meldungen aus mehreren Anfallstellen (Sammelentsorger, Streitkräfte, Großbaustellen etc.) zusammengefasst sind, nur auf Landesebene ausweisen.

Berichtskreis

Die Angaben zum Abfallaufkommen (Haushaltsabfälle) der öffentlich-rechtlichen Entsorgungsträger werden vom Landesamt für Umwelt (LfU) übermittelt. Grundlage bilden die gemäß § 7 Abs. 1 des Landeskreislaufwirtschaftsgesetzes von den öffentlich-rechtlichen Entsorgungsträgern erstellten Abfallbilanzen, die vom LfU entsprechend den statistischen Anforderungen aufbereitet werden.

Die Erhebung über die Abfallentsorgung wird bei Betreibern von zulassungsbedürftigen Abfallentsorgungsanlagen durchgeführt. Einbezogen werden insbesondere nach der Verordnung zur Durchführung des Bundes-Immissionsschutzgesetzes (BImSchG) genehmigte Anlagen, in denen Abfälle (eigene oder von Dritten übernommene) entsorgt (d. h. beseitigt oder verwertet) werden. Darüber hinaus werden weitere Quellen zur Vervollständigung des Berichtskreises genutzt, wie z. B. ein Verzeichnis des Landesamtes für Geologie mit Betrieben, die Fremdmassen in über-tägigen Abbaustätten verfüllen dürfen, ein Verzeichnis anerkannter Demontagebetriebe für Altfahrzeuge der Gemeinsamen Stelle Altfahrzeuge der Bundesländer (GESA). Nicht einbezogen werden Zwischenlager, Abwasserbehandlungsanlagen, Verdichtungsanlagen sowie Anlagen zur ausschließlichen Verbrennung von nicht vorbehandeltem, unbelastetem Holz.

Die Erhebungen über die Aufbereitung und Verwertung von Bau- und Abbruchabfällen sowie die Aufbereitung und Verwertung von Ausbauasphalt in Asphaltmischanlagen mit Heißmischverfahren werden bei den Betreibern dieser Anlagen durchgeführt. Der Berichtskreis wird auf Basis der Genehmigungen nach dem Bundes-Immissionsschutzgesetz (BImSchG) sowie der Befragung ausgewählter Betriebe der relevanten Wirtschaftszweige festgelegt.

Die Erhebungen über eingesammelte bzw. zurückgenommene Verkaufsverpackungen werden bei den Systembetreibern und Branchenlösungen durchgeführt. Die Anschriften werden von den obersten Landesbehörden bereitgestellt.

Die Erhebung über das Einsammeln von Transport- und Umverpackungen wendet sich an Unternehmen und Betriebe, die Entsorgungsleistungen für andere erbringen und Transportverpackungen (einschließlich Verkaufsverpackungen bei Endverbrauchern aus Industrie und Großgewerbe), Umverpackungen oder Verpackungen schadstoffhaltiger Füllgüter bei gewerblichen oder industriellen Endverbrauchern einsammeln oder von diesen entgegennehmen.

Grundlage der Erhebung über die Erzeugung gefährlicher Abfälle, über die Nachweise zu führen sind, ist eine sekundär-statistische Auswertung der Begleitscheine. Ausgangsmaterial ist das von der Sonderabfall-Management-Gesellschaft Rheinland-Pfalz mbH (SAM), der gemäß Landesverordnung über die Zentrale Stelle für Sonderabfälle zuständigen Gesellschaft, bereitgestellte Datenmaterial. Gemäß bundeseinheitlichen Vorgaben sind in den statistischen Auswertungen firmenintern entsorgte sowie die ins Ausland exportierten Abfälle und freiwillige Rücknahmen gemäß § 26 Kreislaufwirtschaftsgesetz nicht enthalten.

Erhebungsmerkmale und Berichtszeitraum

Im Rahmen der Erhebung über das Abfallaufkommen der öffentlich-rechtlichen Entsorgungsträger werden Angaben zu eingesammelten Haushaltsabfällen nach Art, Menge und Verbleib erhoben. Als Haushaltsabfälle gelten ausschließlich bestimmte Abfallarten des Kapitels 20 (Siedlungsabfälle) und der Gruppe 15 01 (Verpackungen) des Europäischen Abfallverzeichnisses, die durch eine Arbeitsgruppe aus Vertretern der obersten Abfallbehörden der Länder, des Bundesmi-

nisteriums für Umwelt, Naturschutz und Reaktorsicherheit, des Umweltbundesamtes und der statistischen Ämter als überwiegend haushaltstypisch definiert wurden.

Die Erhebung der Abfallentsorgung richtet sich an die Betreiber zulassungsbedürftiger Abfallentsorgungsanlagen. Bei ihnen werden

- jährlich erhoben:
 - Art, Menge, Beschaffenheit, Herkunft, Verbleib und Entsorgungsverfahren der behandelten, gelagerten oder abgelagerten sowie der durch die Behandlung entstandenen Abfälle
 - sekundären Rohstoffe und Produkte, Verwendungszweck des erzeugten Komposts sowie von Gärrückständen
 - Anzahl, Art und Ort der Anlage
- zweijährlich jeweils in den ungeraden Kalenderjahren erhoben:
 - Kapazität der Anlagen, bei Deponien auch die voraussichtliche Betriebszeit nach dem Stand vom 31. Dezember des Berichtsjahres
 - Art des Deponieabdichtungssystems, Art der Sickerwasserbehandlung, Art der Entgasung und der Abgasreinigung sowie Behandlung der Verbrennungsrückstände
 - Aufkommen und Verbleib der im Rahmen der Abfallentsorgung gewonnenen Energieträger und, soweit sie nicht nach dem Energiestatistikgesetz erfasst werden, Erzeugung und Verbleib von Energie, jeweils nach Art und Menge

Die Erhebungen über die Aufbereitung und Verwertung von Bau- und Abbruchabfällen sowie Aufbereitung und Verwertung von Ausbauasphalt in Asphaltmischanlagen im Heißmischverfahren erfolgen zweijährlich. Es wird zwischen mobilen und stationären Anlagen unterschieden. In den ungeraden Jahren werden bei den Betreibern der jeweiligen Anlagen folgende Angaben erhoben:

- in der Anlage eingesetzte Art und Menge an Abfällen
- Art und Menge der gewonnenen Erzeugnisse und der entstandenen Abfälle
- Anzahl, Art und Ort der Anlage
- Kapazität der Anlage

Erhebungsmerkmale der Statistik über die Sammlung von Verkaufs-, Transport- und Umverpackungen sind Art, Menge und Verbleib der Verpackungen.

Die Erhebung über gefährliche Abfälle erfasst Art und Menge der vom Erzeuger abgegebenen Abfälle und die Abfallerzeuger nach Wirtschaftszweigen. Die Darstellung der Wirtschaftszweige erfolgt nach der Klassifikation der Wirtschaftszweige, Ausgabe 2008.

Der Berichtszeitraum ist jeweils das zurückliegende Kalenderjahr.

Vergleichbarkeit

Die Ergebnisdarstellung der Erhebung der Abfallentsorgung wurde ab der Veröffentlichung 2011 grundsätzlich geändert. Betroffen hiervon sind nicht die Ergebnisse einzelner Anlagearten, sondern die zusammengefasste Darstellung aller Entsorgungsanlagen (Tabellen 11 bis 16, bei Zeitreihen auch rückwirkend). Analog zu den Veröffentlichungen des Statistischen Bundesamtes und dem länderübergreifenden Datenangebot im Statistikportal, <http://www.statistikportal.de/Statistik-Portal>, werden in dieser Gesamtdarstellung auch der Deponiebau, die Bauschuttaufbereitungsanlagen, die Asphaltmischanlagen mit Heißmischverfahren, die Verwertung von Abfällen in übertägigen Abbaustätten sowie die Entsorgung von bergbaulichen Abfällen einbezogen. Bei den zweijährigen Erhebungen werden in den ungeraden Jahren die Daten des vorhergehenden Berichtsjahres der Bauschuttaufbereitungsanlagen und der Asphaltmischanlagen mit Heißmischverfahren in die Gesamtdarstellung aller Abfallentsorgungsanlagen übernommen. Die von diesen Anlagen abgegebenen Mengen werden unter der Position „Abgabe an Verwerter“ ausgewiesen, da der Einsatz überwiegend im Straßen- und Wegebau erfolgt.

In der Statistik der öffentlich-rechtlichen Entsorgung liegen ab dem Berichtsjahr 2011 den dargestellten Verhältniszahlen (Abfallaufkommen je Einwohner) die fortgeschriebenen Ergebnisse auf der Basis des Zensus 2011 zugrunde. Bis 2010 basieren die Daten auf der Volkszählung 1987 mit den jeweils fortgeschriebenen Veränderungen.

Bei den gefährlichen Abfällen wurden bis zum Jahr 2000 freiwillige Rücknahmen gemäß § 26 Kreislaufwirtschaftsgesetz dazugezählt. Ab 2002 werden Entsorgungsanlagen mit ihrem durch Behandlung von Primärmengen entstandenen Out-

put einbezogen und teerhaltiger Straßenaufbruch als gefährlicher Abfall eingestuft.

Bei der Erhebung über die eingesammelten bzw. zurückgenommenen Verkaufsverpackungen werden ab dem Berichtsjahr 2005 die nach der jeweils gültigen Verpackungsverordnung Verpflichteten befragt. Hierbei handelt es sich um die Systembetreiber sowie zwischen 2004 und 2008 die Selbstentsorger/Selbstentsorgergemeinschaften und ab 2009 um die Anbieter von Branchenlösungen. Verpackungsmaterialien, die ohne stoffliche Verwertung wieder verwendet werden (Mehrwegsysteme), sowie ab 2008 auch pfandpflichtige Einwegverpackungen, werden nicht in die Erhebung einbezogen.

Besondere fachliche Hinweise

Bei den Erhebungen mit einem anlagebezogenen Nachweis der Abfälle erhöhen mehrfach behandelte Abfallströme (Primär- und Sekundärabfälle) in gewissem Umfang das aus als Summe über alle Anlagen gebildete Gesamtabfallaufkommen.

Der wirtschaftssystematische Nachweis der Erzeugung von gefährlichen Abfällen erfolgt für im Rahmen der Sanierung von Altlasten bzw. bei der Beseitigung von Unfallfolgen angefallene Abfälle (z. B. ölverunreinigte Böden, sonstige Böden mit schädlichen Verunreinigungen, Bauschutt und Erdaushub mit schädlichen Verunreinigungen) in der Regel in der Wirtschaftsabteilung 39, Beseitigung von Umweltverschmutzungen und sonstige Entsorgung des Wirtschaftsabschnittes E Wasserversorgung; Abwasser- und Abfallentsorgung und Beseitigung von Umweltverschmutzungen.

Bei der einwohnerbezogenen Ergebnisdarstellung der Erhebung der öffentlich-rechtlichen Entsorgung werden Angehörige der ausländischen Stationierungstreitkräfte sowie ausländischer diplomatischer und konsularischer Vertretungen und deren Familien nicht berücksichtigt. Dies führt zu einem erhöhten Ausweis des Pro-Kopf-Abfallaufkommens.

Glossar

Abfallbeseitigung

Hierzu zählen alle mit D-Verfahren nach Anlage 1 „Beseitigungsverfahren“ zum KrWG eingestuften Entsorgungswege, z. B. Ablagerung, Verbrennung, Behandlung zur Beseitigung.

Abfallentsorgung

Die Abfallentsorgung umfasst die Einsammlung sowie die Verwertung oder Beseitigung von Abfällen. Sie kann sowohl durch die Betriebe/Unternehmen der Entsorgungswirtschaft wahrgenommen werden als auch von Betrieben/Unternehmen durchgeführt werden, die Abfälle in eigenen Anlagen verwerten oder beseitigen.

Abfallentsorgungsanlagen

Abfallentsorgungsanlagen sind Anlagen zur Behandlung oder Beseitigung von Abfällen sowie Sortieranlagen und Zerlegeeinrichtungen für Elektro- und Elektronikaltgeräte. Zu den Abfallbehandlungs- und -beseitigungsanlagen zählen insbesondere biologische Behandlungsanlagen (Kompostierungs-/Biogas-/Vergärungsanlagen), Bodenbehandlungsanlagen, chemisch-physikalische Behandlungsanlagen, Demontagebetriebe für Altfahrzeuge, Deponien, Feuerungsanlagen mit energetischer Verwertung von Abfällen, mechanisch-biologische Abfallbehandlungsanlagen, Schredderanlagen/Schrottscheren sowie thermische Abfallbehandlungsanlagen (Abfallverbrennungsanlagen, Müllheizkraftwerke, Pyrolyseanlagen). Weitere Anlagen werden unter der Position „Sonstige Behandlungsanlagen“ zusammengefasst. In die Ergebnisdarstellung aller Abfallentsorgungsanlagen werden die Bauschuttaufbereitungs- und Asphaltmischanlagen sowie der Deponiebau, die Verfüllung in übertägigen Abbaustätten und Einrichtungen zur Entsorgung von bergbauartigen Abfällen einbezogen.

Abfallverwertung

Bei der Abfallverwertung werden Abfälle stofflich verwertet oder zur Gewinnung von Energie genutzt. Eine stoffliche Verwertung liegt vor, wenn nach wirtschaftlicher Betrachtungsweise, unter Berücksichtigung der im einzelnen Abfall bestehenden Verunreinigung, der Hauptzweck der Maßnahme in der Nutzung des Abfalls und nicht in der Beseitigung besteht. Eine energetische Verwertung beinhaltet den Einsatz von Abfällen als Ersatzbrennstoff. Ausgehend vom einzelnen Abfall bestimmen Art und Ausmaß seiner Verunreinigung sowie durch Behandlung anfallende weitere Abfälle und entstehende Emissionen, ob der Hauptzweck auf der Verwertung oder Beseitigung liegt.

Abfälle

Abfälle im Sinne des Kreislaufwirtschaftsgesetzes (§ 3 KrWG) sind alle Stoffe oder Gegenstände, derer sich ihr Besitzer entledigt, entledigen will oder entledigen muss. Abfälle zur Verwertung sind Abfälle, die verwertet werden; Abfälle, die nicht verwertet werden, sind Abfälle zur Beseitigung.

Asphaltmischanlagen

Anlagen zur Aufbereitung und Verwertung von Ausbauasphalt. Das Mischen von Granulaten mit Bitumen und ähnlichen Zutaten zum Einsatz im Kaltrecyclingverfahren ist nicht Gegenstand dieser Erhebung.

Bauabfälle

umfassen Bodenaushub, Straßenaufbruch, Bauschutt und Baustellenabfälle.

Bauschuttaufbereitungsanlagen

Anlagen zur Aufbereitung und Verwertung von Bau- und Abbruchabfällen. Dazu zählen auch kombinierte Aufbereitungs- und Sortieranlagen für Bau- und Abbruchabfälle.

Begleitscheinverfahren

Der Nachweis über die durchgeführte Entsorgung von gefährlichen Abfällen wird gemäß der Nachweisverordnung vom 20. Februar 2006, zuletzt geändert am 24. Februar 2012, mit Hilfe der Begleitscheine durchgeführt. Dies hat seit dem 1. April 2010 auf elektronischem Weg über das elektronische Abfallnachweisverfahren (eANV) zu erfolgen. Das Begleitscheinverfahren erfasst den Weg des Sonderabfalls vom Abfallerzeuger über den Abfalltransporteur bis zum Abfallentsorger und ermöglicht so eine Kontrolle der ordnungsgemäßen Entsorgung.

Biologische Behandlungsanlagen

Anlagen, in denen feste, flüssige oder gasförmige Abfälle aufbereitet werden (z. B. Biogasanlagen), sowie Entsorgungsanlagen, in denen nativ-organische Abfälle in verwertbare Komposte umgewandelt werden (Anlagen zur Kompostherstellung). Biogasanlagen sind Anlagen, in denen mit Hilfe der Vergärung ein Teil der organischen Masse in biogenen Reststoffen zu energetisch nutzbarem Biogas umgewandelt wird. Nicht einbezogen in die Abfallstatistik sind Anlagen, die ausschließlich Gülle oder nachwachsende Rohstoffe (Nawaros) einsetzen.

Bodenbehandlungsanlagen

Anlagen zur Behandlung von verunreinigtem Boden (Bodensanierungsanlagen), z. B. nach thermischen, biologischen oder mechanischen Verfahren.

Chemisch-physikalische Behandlungsanlagen

Anlagen zur chemischen Behandlung von Abfällen (z. B. Extraktions- oder Destillationsanlagen), Anlagen zur chemischen Aufbereitung von zyanidhaltigen Konzentraten, Nitriten, Nitraten oder Säuren, wenn hierdurch eine Verwertung als Reststoff oder eine Entsorgung ermöglicht wird, sowie Anlagen, die z. B. durch Verdampfen, Trocknen, Kalzinieren, Neutralisieren oder Ausfällen Abfälle zur weiteren Entsorgung behandeln.

Demontagebetriebe für Altfahrzeuge

Betriebe oder Betriebsteile, in denen Altfahrzeuge der Klasse M1 (Fahrzeuge zur Personenbeförderung mit höchstens acht Sitzplätzen außer dem Fahrersitz) und/oder der Klasse N1 (Fahrzeuge zur Güterbeförderung mit einem Höchstgewicht bis zu 3,5 Tonnen) behandelt werden.

Deponien

Abfallentsorgungsanlagen, in denen Abfälle zeitlich unbegrenzt abgelagert werden. Erfasst werden alle Deponien in der Betriebsphase. Die Betriebsphase umfasst die Ablagerungs- und Stilllegungsphase. Endgültig stillgelegte Deponien (Nachsorgephase) sind nicht enthalten.

D-Verfahren

Beseitigungsverfahren (D 1 bis D 15) gemäß Anlage 1 Kreislaufwirtschaftsgesetz (KrWG) vom 24. Februar 2012.

Um eine präzise Zuordnung der Abfälle zu ermöglichen, geht der Katalog der amtlichen Statistik in Einzelfällen über das EAV hinaus. Die Sonderpositionen der Statistik wurden stets als 8-stellige Schlüssel in das EAV integriert.

Einrichtungen zur Entsorgung von bergbaulichen Abfällen

sind vom Unternehmer ausgewiesene Bereiche für die Sammlung oder Ablagerung von festen, flüssigen, gelösten oder in Suspension gebrachten bergbaulichen Abfällen (z. B. Bergehalden und Haldedeponien).

Endverbraucher

Endverbraucher ist derjenige, der die Waren in der an ihn gelieferten Form nicht mehr weiterveräußert.

Europäischer Abfallverzeichnis-Schlüssel (Abfallartengliederung für die statistischen Erhebungen im Anhang)

Grundlage der erfassten Abfallarten ist das Europäische Abfallverzeichnis (EAV) gemäß Verordnung vom 10. Dezember 2001 (BGBl. I S. 3379), letzte Änderung vom 24. Februar 2012 (BGBl. I S. 212). Das Europäische Abfallverzeichnis ist ein gemeinschaftlich harmonisiertes Abfallverzeichnis, das regelmäßig auf der Grundlage neuer Erkenntnisse geprüft und erforderlichenfalls geändert wird. Es gliedert sich in Abfallkapitel, Abfallgruppen und Abfallarten. Das EAV legt seinen Schwerpunkt auf die Erfassung der branchenbezogenen Herkunft der Abfälle (Kapitel 01 bis 12 und 17 bis 20). Die Abfälle der Kapitel 13 bis 15 folgen dagegen einer stoffbezogenen Gliederung und Kapitel 16 dient als Auffangposition für Abfälle, die weder herkunfts- noch stoffbezogen einem anderen Kapitel zugeordnet werden können. Das führt zum Beispiel dazu, dass Abfälle mit gleicher Zusammensetzung aber unterschiedlicher Herkunft auch mit unterschiedlichen Abfallschlüsseln geführt werden müssen.

Feuerungsanlagen mit energetischer Verwertung von Abfällen

Einrichtungen zur Erzeugung von Wärme durch Verbrennung von festen, flüssigen oder gasförmigen Brennstoffen. Sie dienen zur Dampferzeugung oder Erwärmung von Wasser oder sonstigen Wärmeträgermedien. Zweck des Einsatzes von Abfällen in einer Feuerungsanlage ist deren Verwendung als Brennstoff oder zu anderen Zwecken.

Garten- und Parkabfälle

Überwiegend aus privaten Haushaltungen stammende Gartenabfälle wie Baum-, Strauch- und Rasenschnitt, die separat und nicht über die Biotonne mit erfasst werden sowie in öffentlichen Parkanlagen, auf Friedhöfen und als Straßenbegleitgrün anfallende pflanzliche Abfälle.

Gefährliche Abfälle

Gefährliche Abfälle im Sinne des KrWG sind die mit einem Sternchen (*) versehenen Abfallarten gemäß Abfallverzeichnisverordnung (AVV). Unterliegen Abfälle der besonderen Überwachung, so ist entsprechend der gesetzlichen Regelung das Nachweisverfahren über deren ordnungsgemäße Entsorgung und deren Verbleib durchzuführen (Begleitscheinverfahren).

Getrennt erfasste organische Abfälle (Haushaltsabfälle)

umfassen Abfälle aus der Biotonne (EAV-Schlüssel 20030104) und biologisch abbaubare Abfälle aus Garten- und Parkabfällen (20 02 01).

Getrennt gesammelte Wertstoffe (Haushaltsabfälle)

umfassen Verpackungen (EAV-Schlüssel 15 01) sowie andere getrennt gesammelte Fraktionen (EAV-Schlüssel 20 01) aus Glas, PPK (Papier, Pappe, Kartonagen), Metallen, Holz, Kunststoffen und Textilien.

Haushaltsabfälle

umfassen die den öffentlich-rechtlichen Entsorgungsträgern angedienten Haushaltsabfälle einschließlich Verpackungen, die von Rücknahmesystemen gemäß § 6 (3) der Verpackungsverordnung eingesammelt werden. Das Aufkommen wird erfasst in der Gliederung nach Abfallarten des Europäischen Abfallverzeichnisses (EAV). Die regionale Darstellung erfolgt in aggregierter Form unter den Positionen Haus- und Sperrmüll, getrennt erfasste organische Abfälle, getrennt gesammelte Wertstoffe und sonstige Abfälle.

Hausmüll

Abfälle aus privaten und vergleichbaren Einrichtungen, die von den entsorgungspflichtigen Kommunen selbst oder beauftragten Dritten in genormten Behältern regelmäßig gesammelt, transportiert und der weiteren Entsorgung zugeführt werden.

Hausmüllähnliche Gewerbeabfälle

sind Abfälle, die in Gewerbebetrieben, auch Geschäften, Dienstleistungsbetrieben, öffentlichen Einrichtungen sowie Industrie anfallen und nach Art und Menge dem Hausmüll ähnlich sind und gemeinsam mit diesem der Entsorgung zugeführt werden (zum Beispiel Küchen- oder Kantinenabfälle, Verpackungsmaterial, Kehrriecht).

Haus- und Sperrmüll (Haushaltsabfälle)

umfasst außer Haus- (EAV-Schlüssel 20030101) und Sperrmüll (EAV-Schlüssel 20 03 07) in Abhängigkeit vom jeweiligen Sammelsystem in regional unterschiedlichem Umfang auch zusammen mit Hausmüll eingesammelte hausmüllähnliche Gewerbeabfälle.

Leichtstoff-Fraktionen (z. B. „Duales System“)

Gemische von Verkaufsverpackungen aus Materialien wie Kunststoff, Verbunden, Aluminium oder Weißblech.

Mechanisch (-biologische) Abfallbehandlungsanlagen

Anlagen zur Aufbereitung, Umwandlung oder Stabilisierung insbesondere von gemischten Siedlungsabfällen und ähnlichen Abfällen durch mechanische oder andere physikalische Verfahren (z. B. Zerkleinern, Sortieren) ggf. in Kombination mit biologischen Verfahren (Rotte, Vergärung). Ziele der mechanisch (-biologischen) Behandlung sind je nach Anlagenschwerpunkt die Inertisierung/Stabilisierung von Abfällen für die Ablagerung, die Erzeugung von heizwertangereicherten Fraktionen zur Verwertung als Ersatzbrennstoff, die Abtrennung anderer Wertstoffe zur stofflichen Verwertung.

Mobile Anlagen

sind Anlagen zur Aufbereitung von Bauabfällen, die mit Hilfe von Sattelschleppern oder Anhängern zu verschiedenen Standorten transportiert werden können. Dazu gehören auch selbstfahrende Anlagen.

Öffentlich-rechtliche Entsorgungsträger

sind die Stadt- und Landkreise, soweit nichts anderes bestimmt ist. Sie entsorgen im Rahmen der Überlassungspflichten Abfälle aus ihrem Zuständigkeitsbereich. Die öffentlich-rechtlichen Entsorgungsträger müssen Abfallbilanzen erstellen. Sie können Dritte mit der Erfüllung der Aufgaben beauftragen.

Primärerzeuger

Erzeuger gefährlicher Abfälle, bei dem die Abfallmenge erstmals angefallen ist (im Gegensatz zum Sekundärerzeuger). Hierzu zählen auch Sammelentsorger.

Private Endverbraucher

Haushaltungen und vergleichbare Anfallstellen von Verpackungen, insbesondere Gaststätten, Hotels, Kantinen, Verwaltungen, Kasernen, Krankenhäuser, Bildungseinrichtungen, karitative Einrichtungen und Freiberufler sowie landwirtschaftliche Betriebe und Handwerksbetriebe (mit Ausnahme von Druckereien und sonstigen papierverarbeitenden Betrieben), deren Abfälle über haushaltsübliche Sammelgefäße für Papier, Pappe, Kartonagen und Leichtverpackungen mit nicht mehr als maximal je Stoffgruppe einem 1100-Liter-Umleerbehälter im haushaltsüblichen Abfuhrhythmus entsorgt werden können.

Recycling

Gewinnung von (Sekundär-) Rohstoffen aus Abfällen, ihre Rückführung in den Wirtschaftskreislauf und die Verarbeitung zu neuen Produkten (stoffliche Verwertung).

R-Verfahren

Verwertungsverfahren (R 1 bis R 13) gemäß Anlage 2 Kreislaufwirtschaftsgesetz (KrWG) vom 24. Februar 2012.

Sammelentsorger

Als Sammelentsorger werden alle Einsammler bezeichnet, die von der in der Nachweisverordnung geregelten Möglichkeit des Sammelentsorgungsnachweises Gebrauch machen. Dabei darf die Abfallmenge der gefährlichen Abfälle bei den einzelnen Erzeugern (Anfallstellen) nicht mehr als 20 Tonnen je Abfallschlüssel und Kalenderjahr betragen. Zwar werden sämtliche Sammelentsorger den Primärerzeugern zugerechnet, die eingesammelten Abfälle lassen sich jedoch aufgrund der Besonderheiten des Sammelentsorgungsnachweises weder einem Erzeuger wirtschaftssystematisch zuordnen, noch unterhalb der Ebene der Bundesländer regionalisieren.

Schredderanlagen und Schrottscheren

Anlagen zum Zerschlagen bzw. Zerschneiden von Autowracks und anderen großformatigen Gegenständen aus Metall, Kunststoff, Holz und sonstigen Materialien mit dem Ziel, den entsprechenden Wertstoff als Rohstoff zurückzugewinnen.

Sekundärerzeuger

Zwischenlager, die Abfälle zu größeren Transporteinheiten zusammenstellen, und Entsorgungsanlagen mit ihrem durch Behandlung oder Vermischung von Primärmengen entstandenen Output (Abfallveränderer im Unterschied zum Erzeuger), werden als Sekundärerzeuger gezählt.

Semimobile Anlagen

Anlagen, die zum Transport an einen anderen Ort in Einzelteile zerlegt werden.

Sonstige Behandlungsanlagen

Anlagen, die keiner anderen Anlagenart direkt zugeordnet werden können, z. B. Ersatzbrennstoff-, Schlacke-, Kabelaufbereitungsanlagen, Kunststoffverwertungsanlagen oder Produktionsanlagen, in denen Abfälle behandelt werden.

Sortieranlagen

Anlagen, in der gemischt erfasste Abfälle in Fraktionen, insbesondere zur Rückgewinnung verwertbarer Rohstoffe, getrennt werden.

Sperrmüll

Abfälle, die wegen ihrer Sperrigkeit nicht in die im Entsorgungsgebiet vorgeschriebenen Behälter passen und getrennt vom Hausmüll gesammelt und transportiert werden.

Stationäre Anlagen

Anlagen, die fest an einem Standort installiert sind, Sie können auch als eigenständige Einheiten auf dem Gelände einer Abfallentsorgungsanlage stehen. Diese werden mit semimobilen Anlagen zusammengefasst.

Thermische Abfallbehandlungsanlagen

Anlagen zur teilweisen oder vollständigen Beseitigung von festen, flüssigen oder gasförmigen Stoffen oder Gegenständen durch Verbrennen (z. B. Abfallverbrennungsanlagen), Anlagen zur thermischen Zersetzung brennbarer fester oder flüssiger Stoffe unter Sauerstoffmangel (Pyrolyseanlagen) sowie Anlagen zur Rückgewinnung von einzelnen Bestandteilen aus festen Stoffen durch Verbrennen (z. B. Anlagen zur Veraschung von Leiterplatten). Hauptzweck der thermischen Abfallbehandlungsanlage ist die Beseitigung des Schadstoffpotenzials des Abfalls.

Transportverpackungen

Verpackungen, die den Transport von Waren erleichtern, die Waren während des Transportes schützen oder aus Gründen der Sicherheit des Transportes verwendet werden und stets beim Vertreiber anfallen. Beispiele für Transportverpackungen sind Fässer, Kanister, Kisten, Säcke einschließlich Paletten, Kartonagen, geschäumte Schalen, Schrumpffolien und andere ähnliche Umhüllungen, die Bestandteile von Transportverpackungen sind.

Übertägige Abbaustätten

Anlagen mit übertägiger Verfüllung bergbaufremder Abfälle (bergbaulicher Versatz) sind z. B. Abbaustätten und bergbauliche Gruben, die noch in Betrieb sind, sowie solche die bereits geschlossen sind und wiederverfüllt werden. Zur Verfüllung geeignete bergbaufremde Abfälle sind in der Regel mineralische Abfälle. Hierunter fallen nicht die Stoffe, die unmittelbar und üblicherweise nur beim Aufsuchen, Gewinnen, Aufbereiten und Weiterverarbeiten von Bodenschätzen anfallen (Abraum).

Umverpackungen

Verpackungen, die zusätzlich zu Verkaufsverpackungen verwendet werden und nicht aus Hygiene-, Haltbarkeits- oder Schutzgründen der Ware vor Beschädigung oder Verschmutzung für die Abgabe an Endverbraucher erforderlich sind und beim Verreiber anfallen. Zu den Umverpackungen zählen u. a. Blister, Folien, Kartonagen oder ähnliche Umhüllungen wie z. B. Flaschen, Dosen, Becher, Tuben.

Verbleib der entsorgten Abfälle

Die von der Abfallanlage abgegebenen Abfälle unterteilen sich in Abgabe zur Abfallbeseitigung, Abgabe zur Verwertung in Abfallentsorgungsanlagen und Abgabe an Verwerter.

Verbunde

Verpackungen aus unterschiedlichen und von Hand nicht trennbaren Materialien. 95% Gewichtsanteil eines Materials werden nicht überschritten (z. B. Getränkekartons, Verbunde auf Kunststoff-, Aluminium-, Weißblechbasis).

Verkaufsverpackungen

Verpackungen, die als eine Verkaufseinheit angeboten werden und beim Endverbraucher anfallen, wo sie auch stets ihre Funktion verlieren. Dazu gehören auch Verpackungen des Handels, der Gastronomie und anderer Dienstleister, die die Übergabe von Waren an den Endverbraucher ermöglichen oder unterstützen (Serviceverpackungen) sowie Einweggeschirr oder Einwegbestecke. Beispiele für Verkaufsverpackungen sind geschlossene oder offene Behältnisse und Umhüllungen von Waren wie Becher, Beutel, Blister, Dosen, Eimer, Fässer, Flaschen, Kanister, Kartonagen, Schachteln, Säcke, Schalen und Tragetaschen.

Verwerter

Zur Abgabe an Verwerter zählen alle Entsorgungswege, die nach keinem D- bzw. R-Verfahren gemäß KrWG eingestuft sind. Diesem Entsorgungsweg werden auch die gewonnenen Stoffe, Sekundärrohstoffe, Produkte, Bauteile usw. zur Verwertung in Produktions- und ähnlichen Anlagen sowie die Abgabe an den Altstoffhandel zugerechnet.

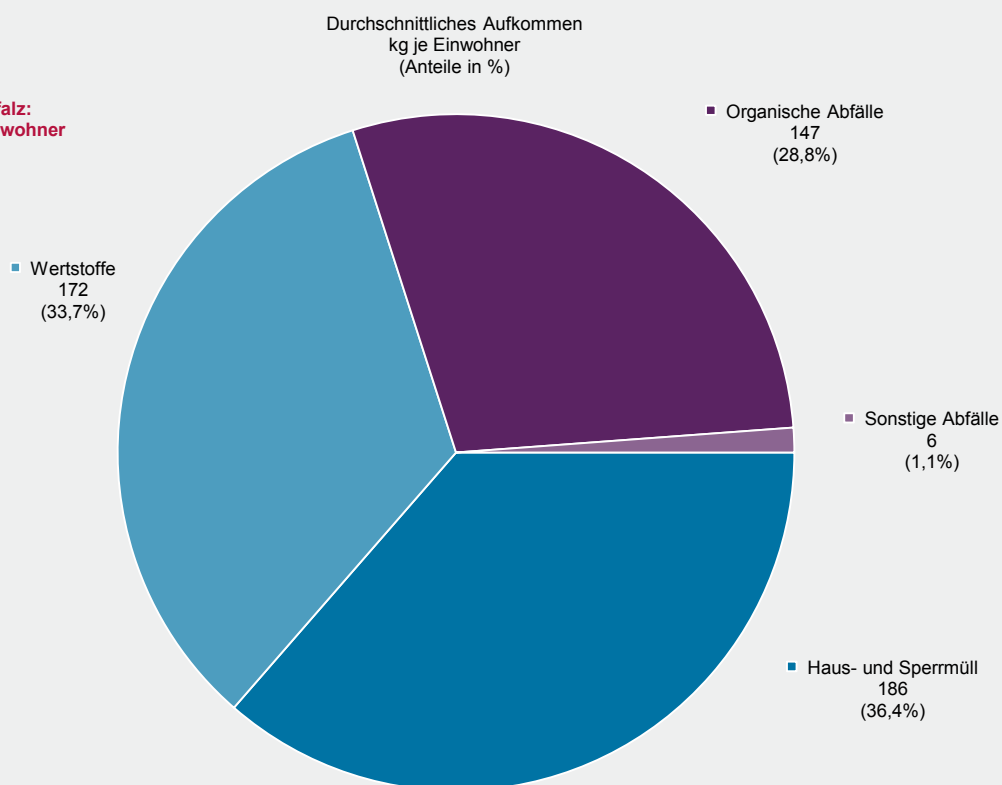
Wirtschaftszweig

Grundlage für die verbindliche Systematik zur Ordnung der Betriebe und Unternehmen hinsichtlich ihrer wirtschaftlichen Tätigkeit ist die Klassifikation der Wirtschaftszweige in der jeweils aktuellen Fassung.

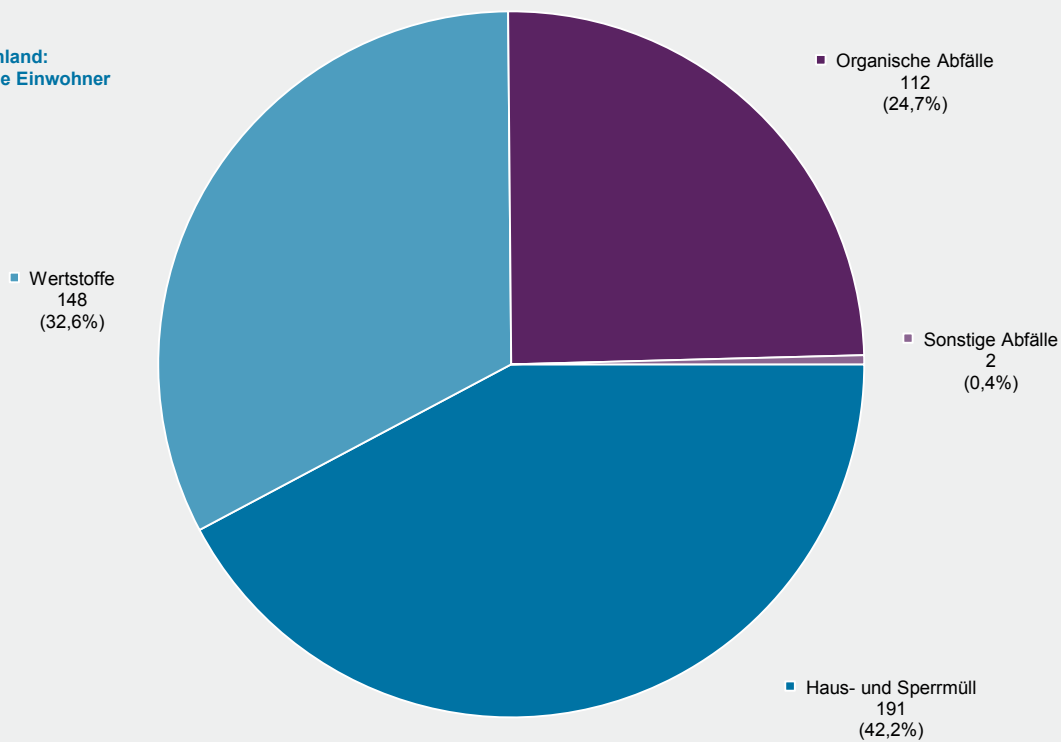
Zerlegeeinrichtungen für Elektro- und Elektronikaltgeräte

Einrichtungen, in denen mittels geeigneter Anlagen Elektro- und Elektronikaltgeräte teilweise bzw. vollständig demontiert werden.

Rheinland-Pfalz:
511 kg je Einwohner



Deutschland:
453 kg je Einwohner



| Entsorgungsgebiet Kreisfreie Stadt / Landkreis | Insgesamt ¹ | Haus- und Sperrmüll | Getrennt erfasste | | | | Sonstige Abfälle |
|---|------------------------|------------------------|--------------------|-----------------------------|------------------------------------|------------|---------------------|
| | | | organische Abfälle | | | Wertstoffe | |
| | | | zusammen | Abfälle aus der Biotonne | biologisch abbaubare Abfälle | | |
| t | | | | | | | |
| Frankenthal (Pfalz), St. | 26 654 | 11 107 | 7 031 | - | 7 031 | 8 381 | 135 |
| Kaiserslautern, St. | 52 444 | 25 212 | 10 044 | 5 982 | 4 062 | 16 536 | 652 |
| Koblenz, St. | 50 315 | 22 499 | 9 241 | 6 822 | 2 419 | 18 491 | 84 |
| Landau i. d. Pfalz, St. | 24 373 | 6 629 | 8 631 | 4 417 | 4 213 | 8 958 | 155 |
| Ludwigshafen a. Rh., St. | 76 707 | 36 261 | 15 476 | 8 460 | 7 016 | 24 759 | 212 |
| Mainz, St. | 89 834 | 41 075 | 18 623 | 10 553 | 8 069 | 28 757 | 1 379 |
| Neustadt a. d. Weinstr., St. | 27 041 | 11 241 | 4 408 | - | 4 408 | 11 157 | 235 |
| Pirmasens, St. | 19 738 | 7 340 | 4 781 | 4 191 | 590 | 7 475 | 142 |
| Speyer, St. | 23 809 | 9 052 | 5 885 | 4 586 | 1 299 | 8 572 | 300 |
| Worms, St. | 42 125 | 16 818 | 11 239 | 5 577 | 5 662 | 13 863 | 205 |
| Zweibrücken, St. | 15 311 | 6 539 | 3 651 | 2 258 | 1 393 | 5 050 | 71 |
| | | | | | | | |
| Ahrweiler | 65 409 | 27 255 | 15 480 | 11 926 | 3 554 | 21 977 | 697 |
| Altenkirchen (Ww.) | 59 103 | 14 967 | 22 740 | 20 409 | 2 331 | 20 490 | 906 |
| Alzey-Worms | 70 170 | 25 366 | 23 277 | 16 787 | 6 490 | 21 063 | 463 |
| Bad Dürkheim | 77 016 | 24 767 | 23 988 | 15 248 | 8 740 | 27 474 | 787 |
| Bad Kreuznach | 74 002 | 23 489 | 19 708 | 17 484 | 2 224 | 29 898 | 907 |
| Bernkastel-Wittlich | 60 702 | 20 943 | 18 850 | - | 18 850 | 20 314 | 595 |
| Birkenfeld | 43 836 | 11 408 | 18 095 | 4 205 | 13 890 | 14 053 | 280 |
| Cochem-Zell | 31 819 | 12 680 | 8 053 | - | 8 053 | 10 809 | 276 |
| Donnersbergkreis | 36 763 | 12 629 | 10 460 | 4 910 | 5 550 | 13 316 | 358 |
| Eifelkreis Bitburg-Prüm | 48 745 | 25 544 | 10 290 | - | 10 290 | 12 333 | 578 |
| Germersheim | 59 615 | 16 973 | 19 301 | 10 578 | 8 723 | 22 331 | 1 010 |
| Kaiserslautern | 79 057 | 22 519 | 29 301 | 7 477 | 21 824 | 25 484 | 1 754 |
| Kusel | 34 370 | 14 290 | 8 254 | - | 8 254 | 11 552 | 275 |
| Mainz-Bingen | 105 928 | 26 016 | 35 221 | 15 885 | 19 336 | 44 325 | 367 |
| Mayen-Koblenz | 107 921 | 48 506 | 24 667 | 16 221 | 8 446 | 33 429 | 1 319 |
| Neuwied | 97 820 | 25 221 | 40 681 | 30 199 | 10 482 | 30 752 | 1 166 |
| Rhein-Hunsrück-Kreis | 56 311 | 10 530 | 27 509 | 12 418 | 15 091 | 17 971 | 302 |
| Rhein-Lahn-Kreis | 63 390 | 24 970 | 19 675 | 15 352 | 4 323 | 18 374 | 371 |
| Rhein-Pfalz-Kreis | 65 742 | 20 683 | 16 020 | 2 093 | 13 927 | 28 329 | 710 |
| Südliche Weinstraße | 55 869 | 15 386 | 19 253 | 8 439 | 10 814 | 20 373 | 857 |
| Südwestpfalz | 42 135 | 17 084 | 7 362 | - | 7 362 | 17 231 | 457 |
| Vulkaneifel | 33 287 | 15 059 | 8 932 | 3 875 | 5 057 | 8 958 | 338 |
| Westerwaldkreis | 106 178 | 43 291 | 31 434 | 25 653 | 5 781 | 29 237 | 2 216 |
| | | | | | | | |
| Trier, St./Trier-Saarburg | 118 596 | 49 504 | 31 147 | - | 31 147 | 36 064 | 1 881 |
| | | | | | | | |
| Rheinland-Pfalz | 2 042 136 | 742 853 | 588 708 | 292 006 | 296 702 | 688 136 | 22 438 |
| kreisfreie Städte ² | 448 350 | 193 772 | 99 010 | 52 847 | 46 163 | 151 998 | 3 571 |
| Landkreise ² | 1 475 189 | 499 576 | 458 551 | 239 159 | 219 392 | 500 075 | 16 987 |

1 Aufgrund geänderter Zuständigkeiten mit dem Inkrafttreten des ElektroG zum 24.03.2006 beinhalten die Gesamtzahlen keine Angaben zu Elektroaltgeräten. – 2 Ohne gemeinsames Entsorgungsgebiet Trier, St./Trier-Saarburg.

| Entsorgungsgebiet Kreisfreie Stadt / Landkreis | Insgesamt ¹ | Haus- und Sperrmüll | Getrennt erfasste | | | | Sonstige Abfälle |
|---|------------------------|------------------------|--------------------|-----------------------------|------------------------------------|------------|---------------------|
| | | | organische Abfälle | | | Wertstoffe | |
| | | | zusammen | Abfälle aus der Biotonne | biologisch abbaubare Abfälle | | |
| kg je Einwohner ² | | | | | | | |
| Frankenthal (Pfalz), St. | 563,1 | 234,7 | 148,5 | - | 148,5 | 177,1 | 2,9 |
| Kaiserslautern, St. | 539,8 | 259,5 | 103,4 | 61,6 | 41,8 | 170,2 | 6,7 |
| Koblenz, St. | 454,8 | 203,3 | 83,5 | 61,7 | 21,9 | 167,1 | 0,8 |
| Landau i. d. Pfalz, St. | 556,1 | 151,2 | 196,9 | 100,8 | 96,1 | 204,4 | 3,5 |
| Ludwigshafen a. Rh., St. | 474,9 | 224,5 | 95,8 | 52,4 | 43,4 | 153,3 | 1,3 |
| Mainz, St. | 439,8 | 201,1 | 91,2 | 51,7 | 39,5 | 140,8 | 6,8 |
| Neustadt a. d. Weinstr., St. | 516,1 | 214,5 | 84,1 | - | 84,1 | 212,9 | 4,5 |
| Pirmasens, St. | 492,2 | 183,0 | 119,2 | 104,5 | 14,7 | 186,4 | 3,5 |
| Speyer, St. | 478,7 | 182,0 | 118,3 | 92,2 | 26,1 | 172,3 | 6,0 |
| Worms, St. | 524,6 | 209,4 | 140,0 | 69,5 | 70,5 | 172,6 | 2,6 |
| Zweibrücken, St. | 449,2 | 191,9 | 107,1 | 66,2 | 40,9 | 148,2 | 2,1 |
| | | | | | | | |
| Ahrweiler | 518,7 | 216,1 | 122,8 | 94,6 | 28,2 | 174,3 | 5,5 |
| Altenkirchen (Ww.) | 460,4 | 116,6 | 177,1 | 159,0 | 18,2 | 159,6 | 7,1 |
| Alzey-Worms | 560,4 | 202,6 | 185,9 | 134,1 | 51,8 | 168,2 | 3,7 |
| Bad Dürkheim | 587,7 | 189,0 | 183,1 | 116,4 | 66,7 | 209,7 | 6,0 |
| Bad Kreuznach | 476,5 | 151,3 | 126,9 | 112,6 | 14,3 | 192,5 | 5,8 |
| Bernkastel-Wittlich | 548,6 | 189,3 | 170,4 | - | 170,4 | 183,6 | 5,4 |
| Birkenfeld | 543,4 | 141,4 | 224,3 | 52,1 | 172,2 | 174,2 | 3,5 |
| Cochem-Zell | 503,4 | 200,6 | 127,4 | - | 127,4 | 171,0 | 4,4 |
| Donnersbergkreis | 488,9 | 168,0 | 139,1 | 65,3 | 73,8 | 177,1 | 4,8 |
| Eifelkreis Bitburg-Prüm | 506,9 | 265,6 | 107,0 | - | 107,0 | 128,3 | 6,0 |
| Germersheim | 475,3 | 135,3 | 153,9 | 84,3 | 69,5 | 178,0 | 8,0 |
| Kaiserslautern | 759,3 | 216,3 | 281,4 | 71,8 | 209,6 | 244,8 | 16,8 |
| Kusel | 483,4 | 201,0 | 116,1 | - | 116,1 | 162,5 | 3,9 |
| Mainz-Bingen | 520,9 | 127,9 | 173,2 | 78,1 | 95,1 | 218,0 | 1,8 |
| Mayen-Koblenz | 514,4 | 231,2 | 117,6 | 77,3 | 40,3 | 159,3 | 6,3 |
| Neuwied | 545,1 | 140,5 | 226,7 | 168,3 | 58,4 | 171,4 | 6,5 |
| Rhein-Hunsrück-Kreis | 558,8 | 104,5 | 273,0 | 123,2 | 149,8 | 178,3 | 3,0 |
| Rhein-Lahn-Kreis | 522,3 | 205,7 | 162,1 | 126,5 | 35,6 | 151,4 | 3,1 |
| Rhein-Pfalz-Kreis | 441,0 | 138,7 | 107,5 | 14,0 | 93,4 | 190,0 | 4,8 |
| Südliche Weinstraße | 512,4 | 141,1 | 176,6 | 77,4 | 99,2 | 186,9 | 7,9 |
| Südwestpfalz | 436,2 | 176,9 | 76,2 | - | 76,2 | 178,4 | 4,7 |
| Vulkaneifel | 547,8 | 247,8 | 147,0 | 63,8 | 83,2 | 147,4 | 5,6 |
| Westerwaldkreis | 534,4 | 217,9 | 158,2 | 129,1 | 29,1 | 147,1 | 11,2 |
| | | | | | | | |
| Trier, St./Trier-Saarburg | 471,4 | 196,8 | 123,8 | - | 123,8 | 143,4 | 7,5 |
| | | | | | | | |
| Rheinland-Pfalz | 511,3 | 186,0 | 147,4 | 73,1 | 74,3 | 172,3 | 5,6 |
| kreisfreie Städte ³ | 486,6 | 210,3 | 107,5 | 57,4 | 50,1 | 165,0 | 3,9 |
| Landkreise ³ | 522,9 | 177,1 | 162,5 | 84,8 | 77,8 | 177,2 | 6,0 |

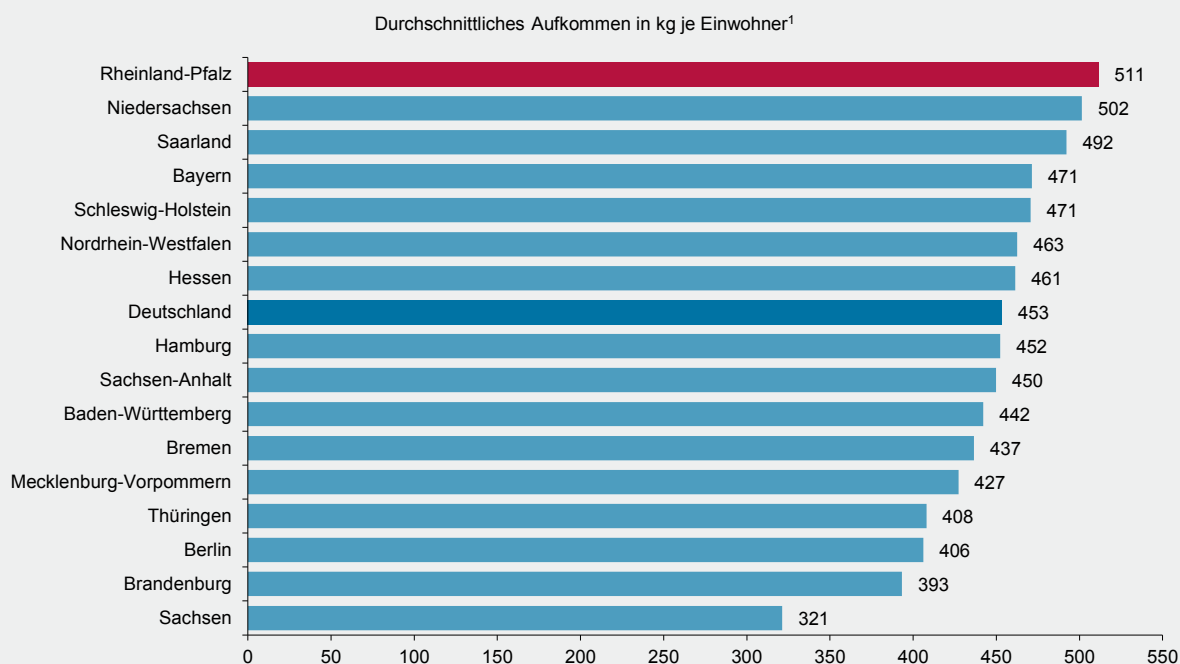
1 Aufgrund geänderter Zuständigkeiten mit dem Inkrafttreten des ElektroG zum 24.03.2006 beinhalten die Gesamtzahlen keine Angaben zu Elektroaltgeräten. – 2 Siehe Vergleichbarkeit auf den Seiten 8 und 9. – 3 Ohne gemeinsames Entsorgungsgebiet Trier, St./Trier-Saarburg.

| Abfallschlüssel (EAV) | Abfallart | Haushaltsabfälle | | Davon beim Erstempfänger | |
|---|--|------------------|--------------------------|--------------------------|-----------|
| | | t | kg je Einw. ¹ | beseitigt | verwertet |
| | | | | t | |
| | Haus- und Sperrmüll | 742 853 | 186,0 | 121 339 | 621 514 |
| 20030101 | Hausmüll, hausmüllähnliche Gewerbeabfälle gemeinsam über die öffentliche Müllabfuhr eingesammelt | 632 753 | 158,4 | 121 339 | 511 414 |
| 20 03 07 | Sperrmüll | 110 100 | 27,6 | - | 110 100 |
| | Getrennt erfasste organische Abfälle | 588 708 | 147,4 | - | 588 708 |
| 20030104 | Abfälle aus der Biotonne | 292 006 | 73,1 | - | 292 006 |
| 20 02 01 | biologisch abbaubare Abfälle (aus Garten- und Parkabfällen) | 296 702 | 74,3 | - | 296 702 |
| | Getrennt gesammelte Wertstoffe | 688 135 | 172,3 | - | 688 135 |
| 15 01 01, 20 01 01 | Papier, Pappe, Karton | 340 899 | 85,3 | - | 340 899 |
| 15 01 05, 15010601, 15010602, 20019901 | gemischte Verpackungen (inkl. Leichtverpackungen), Verbunde | 133 924 | 33,5 | - | 133 924 |
| 15 01 07, 20 01 02 | Glas | 112 062 | 28,1 | - | 112 062 |
| 15 01 04, 20 01 40 | Metalle | 8 496 | 2,1 | - | 8 496 |
| 15 01 03, 20 01 38 | Holz | 89 619 | 22,4 | - | 89 619 |
| 15 01 02, 20 01 39 | Kunststoffe | 1 519 | 0,4 | - | 1 519 |
| 15 01 09, 20 01 10, 20 01 11 | Textilien | 1 616 | 0,4 | - | 1 616 |
| | Sonstige Abfälle | 22 438 | 5,6 | 1 430 | 21 008 |
| 20 01 13*, 20 01 14*, 20 01 15*, 20 01 17*, 20 01 19*, 20 01 26*, 20 01 27*, 20 01 29*, 20 01 31*, 20 01 33*, 2001* | sonstige gefährliche Abfälle | 7 762 | 1,9 | 684 | 7 078 |
| 20 01 28, 20 01 30, 20 01 32, 20 01 34, 20 01 99, 20 03 99 | sonstige nicht gefährliche Abfälle | 14 676 | 3,7 | 746 | 13 930 |
| | Insgesamt² | 2 042 136 | 511,3 | 122 769 | 1 919 367 |

1 Siehe Vergleichbarkeit auf den Seiten 8 und 9. – 2 Aufgrund geänderter Zuständigkeiten mit dem Inkrafttreten des ElektroG zum 24.03.2006 beinhalten die Gesamtzahlen keine Angaben zu Elektroaltgeräten.

| Jahr | Insgesamt | Haus- und Sperrmüll | Getrennt erfasste | | Elektro- altgeräte ¹ | Sonstige Abfälle |
|------------------------------|-----------|---------------------|--------------------|------------|---------------------------------|------------------|
| | | | organische Abfälle | Wertstoffe | | |
| t | | | | | | |
| 2005 | 2 022 965 | 808 892 | 523 152 | 654 807 | 18 245 | 17 869 |
| 2006 | 2 030 930 | 800 457 | 535 713 | 677 099 | - | 17 662 |
| 2007 | 2 027 940 | 782 310 | 548 554 | 677 107 | - | 19 970 |
| 2008 | 2 018 353 | 769 506 | 555 620 | 675 789 | - | 17 438 |
| 2009 | 2 072 037 | 774 959 | 590 485 | 686 529 | - | 20 063 |
| 2010 | 2 060 799 | 777 300 | 582 766 | 683 621 | - | 17 112 |
| 2011 | 2 070 847 | 766 931 | 587 785 | 699 172 | - | 16 958 |
| 2012 | 2 044 249 | 747 660 | 587 572 | 688 869 | - | 20 148 |
| 2013 | 2 042 136 | 742 853 | 588 708 | 688 136 | - | 22 438 |
| kg je Einwohner ² | | | | | | |
| 2005 | 498,4 | 199,3 | 128,9 | 161,3 | 4,5 | 4,4 |
| 2006 | 501,1 | 197,5 | 132,2 | 167,1 | - | 4,4 |
| 2007 | 501,3 | 193,4 | 135,6 | 167,4 | - | 4,9 |
| 2008 | 501,0 | 191,0 | 137,9 | 167,8 | - | 4,3 |
| 2009 | 516,4 | 193,1 | 147,2 | 171,1 | - | 5,0 |
| 2010 | 514,7 | 194,1 | 145,6 | 170,7 | - | 4,3 |
| 2011 | 519,0 | 192,2 | 147,3 | 175,2 | - | 4,3 |
| 2012 | 512,3 | 187,4 | 147,3 | 172,6 | - | 5,0 |
| 2013 | 511,3 | 186,0 | 147,4 | 172,3 | - | 5,6 |

1 Aufgrund geänderter Zuständigkeiten mit dem Inkrafttreten des ElektroG zum 24.03.2006 beinhalten die Gesamtzahlen ab 2006 keine Angaben zu Elektroaltgeräten. – 2 Siehe Vergleichbarkeit auf den Seiten 8 und 9.



1 Siehe Vergleichbarkeit auf den Seiten 8 und 9.

T 4

Eingesammelte Transport- und Umverpackungen¹ 2013
nach Verpackungsarten und Entsorgungswegen

| Verpackungsart | Insgesamt | An Sortieranlagen | | | An Verwerterbetriebe ² | | |
|--|-----------|-------------------|-----------|------------|-----------------------------------|-----------|------------|
| | | zusammen | im Inland | im Ausland | zusammen | im Inland | im Ausland |
| | | t | | | | | |
| Glas | 740 | 192 | 192 | - | 548 | 548 | - |
| Papier, Pappe, Karton | 132 763 | 34 279 | 34 279 | - | 98 484 | 90 902 | 7 582 |
| Metalle | 3 800 | 1 232 | 1 232 | - | 2 568 | 2 568 | - |
| davon | | | | | | | |
| eisenhaltige Metalle | 3 267 | 926 | 926 | - | 2 341 | 2 341 | - |
| Aluminium | 329 | 304 | 304 | - | 25 | 25 | - |
| sonstige Altmetalle, Metallverbunde | 204 | 2 | 2 | - | 202 | 202 | - |
| Kunststoffe | 17 544 | 6 211 | 6 209 | 2 | 11 333 | 10 883 | 450 |
| Holz | 30 341 | 6 605 | 6 605 | - | 23 736 | 23 736 | - |
| Verbunde ³ | 573 | 11 | 11 | - | 562 | 562 | - |
| Nicht sortenrein erfasste Verpackungen, sonstige Verpackungen | 41 329 | 10 830 | 10 830 | - | 30 499 | 30 499 | - |
| Zusammen | 227 090 | 59 360 | 59 358 | 2 | 167 730 | 159 698 | 8 032 |
| Verpackungen für schadstoffhaltige Füllgüter | 133 | 2 | 2 | - | 131 | 131 | - |
| Insgesamt | 227 223 | 59 362 | 59 360 | 2 | 167 861 | 159 829 | 8 032 |

1 Einschließlich Verkaufsverpackungen, die bei gewerblichen und industriellen Endverbrauchern eingesammelt wurden. – 2 Einschließlich Altstoffhandel, Aufarbeitungs- und Aufbereitungsanlagen. – 3 Verbunde sind Verpackungen aus unterschiedlichen, von Hand nicht trennbaren Materialien, von denen keines einen Gewichtsanteil von 95% überschreitet.

T 5

Eingesammelte bzw. zurückgenommene Verkaufsverpackungen¹ 1996–2013 nach
Verpackungsarten

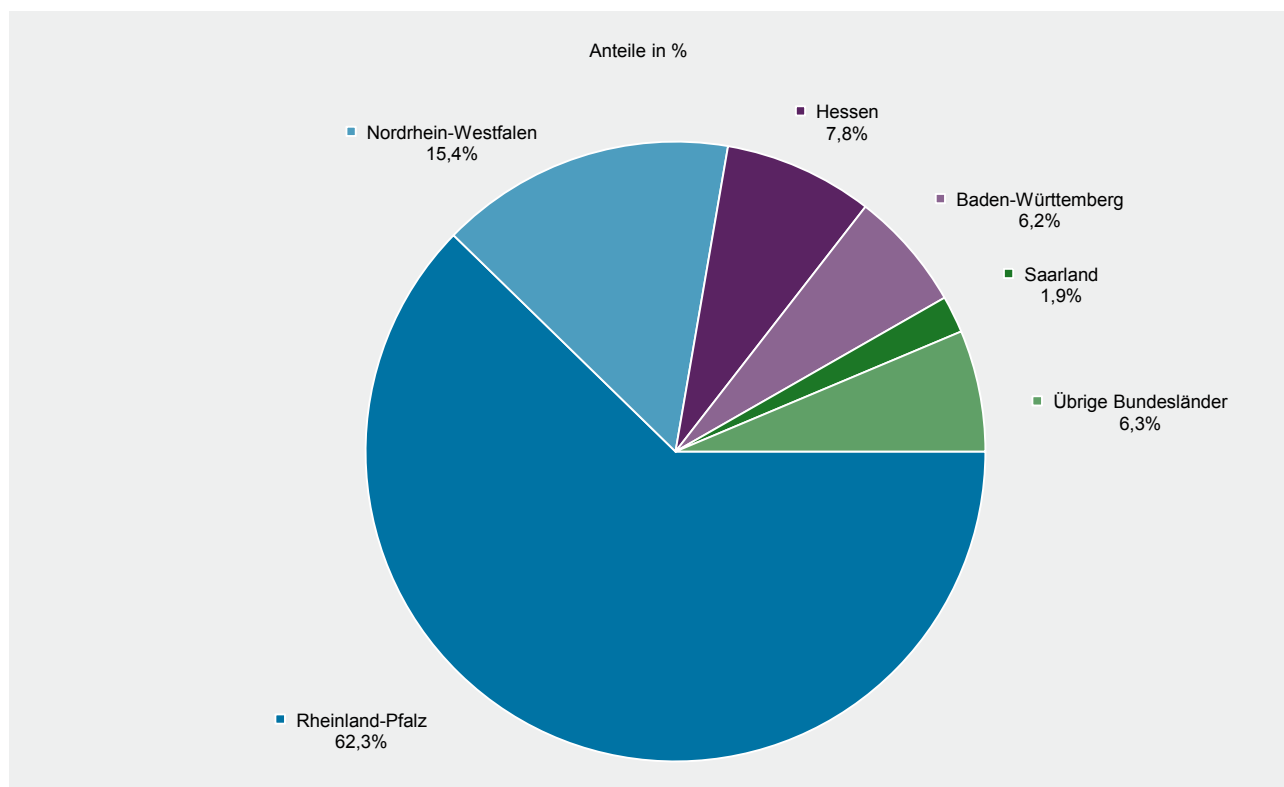
| Jahr | Insgesamt | Gemischte Verpackungen (z.B. Leichtstoff-Fractionen, LVP) | Verpackungen aus Papier, Pappe, Karton | Gemischtes Glas (Bunt-, Mischglas) | Farblich getrennt gesammeltes Glas (Grün-, Braun-, Weißglas) | Kunststoffe ² | Metalle | Verbunde | |
|------------------|-----------|--|--|---------------------------------------|---|--------------------------|---------|----------|--|
| | | | | | | getrennt gesammelt | | | |
| | | | | | | t | | | |
| 1996 | 321 896 | 106 887 | 76 198 | 47 400 | 88 318 | 911 | 1 686 | 496 | |
| 1997 | 312 657 | 110 156 | 69 363 | 41 254 | 91 688 | 8 | 135 | 53 | |
| 1998 | 314 556 | 108 045 | 71 652 | 39 886 | 94 717 | 42 | 214 | - | |
| 1999 | 324 160 | 110 626 | 78 627 | 37 302 | 97 495 | - | 110 | - | |
| 2000 | 331 154 | 117 514 | 80 069 | 37 987 | 95 439 | 49 | 96 | - | |
| 2001 | 324 058 | 115 743 | 78 009 | 34 846 | 95 381 | 52 | 27 | - | |
| 2002 | 329 387 | 127 431 | 77 367 | 32 393 | 91 499 | 55 | 642 | - | |
| 2003 | 318 258 | 120 778 | 77 404 | 28 313 | 91 245 | 65 | 453 | - | |
| 2004 | 308 427 | 123 183 | 73 065 | 29 012 | 82 698 | 83 | 386 | - | |
| 2005 | 317 893 | 124 841 | 70 009 | 27 532 | 81 597 | 13 528 | 289 | 97 | |
| 2006 | 317 805 | 133 256 | 57 489 | 25 986 | 86 266 | 14 219 | 336 | 253 | |
| 2007 | 322 608 | 130 603 | 61 034 | 28 425 | 86 679 | 15 574 | 274 | 19 | |
| 2008 | 308 930 | 139 594 | 52 101 | 25 893 | 86 860 | 3 853 | 449 | 181 | |
| 2009 | 308 349 | 138 192 | 57 037 | 26 180 | 84 730 | 1 845 | 261 | 104 | |
| 2010 | 308 103 | 139 615 | 56 708 | 24 104 | 81 544 | 5 820 | 159 | 153 | |
| 2011 | 319 052 | 140 459 | 60 861 | 27 284 | 85 762 | 4 437 | 203 | 46 | |
| 2012 | 321 563 | 146 868 | 57 582 | 27 409 | 84 437 | 5 017 | 193 | 56 | |
| 2013 | 340 646 | 153 324 | 67 494 | 27 012 | 89 730 | 2 767 | 247 | 73 | |
| davon | | | | | | | | | |
| Systembetreiber | 303 672 | 138 281 | 50 324 | 25 786 | 89 279 | 1 | - | 1 | |
| Branchenlösungen | 36 974 | 15 043 | 17 170 | 1 226 | 451 | 2 766 | 247 | 72 | |

1 Bei Unternehmen und Einrichtungen, die gebrauchte Verkaufsverpackungen im Rahmen von Branchenlösungen (2005 bis 2008 als Selbstentsorger und Selbstentsorgergemeinschaften) als Systembetreiber (Gelbes System) zurücknehmen oder abholen. – 2 Ab 2008 ohne pfandpflichtige Einwegverpackungen.

T 6
Gefährliche Abfälle¹ 1996–2013 nach Erzeugung und Verbleib

| Jahr | Erzeugung | | | | Entsorgung in | |
|-------------------|-----------|-----------------|-----------------------------------|------------------------|---------------------|--------------------------|
| | insgesamt | Primärerzeugung | | Sekundär- erzeugung | Rheinland- Pfalz | übrigen Bundesländern |
| | | zusammen | darunter Sammel- entsorgung | | | |
| | | | | | | |
| 1996 | 342 173 | 326 484 | 27 053 | 15 689 | 186 631 | 155 541 |
| 1997 | 334 252 | 299 571 | 48 739 | 34 682 | 167 423 | 166 829 |
| 1998 | 416 281 | 376 978 | 47 217 | 39 302 | 233 383 | 182 898 |
| 1999 | 482 200 | 414 282 | 61 140 | 67 918 | 286 481 | 195 719 |
| 2000 | 723 353 | 648 808 | 67 951 | 74 545 | 435 049 | 288 305 |
| 2001 | 706 475 | 632 092 | 66 722 | 74 383 | 430 455 | 276 019 |
| 2002 ² | 1 213 907 | 959 746 | 95 817 | 254 161 | 834 084 | 379 823 |
| 2003 | 1 295 981 | 989 938 | 85 962 | 306 043 | 809 999 | 485 982 |
| 2004 | 1 253 390 | 954 472 | 89 644 | 298 918 | 738 730 | 514 660 |
| 2005 | 1 741 353 | 1 396 083 | 95 180 | 345 270 | 1 183 865 | 557 488 |
| 2006 | 1 541 540 | 1 229 348 | 96 574 | 312 192 | 911 513 | 630 027 |
| 2007 | 1 573 088 | 1 185 862 | 98 553 | 387 226 | 1 037 734 | 535 353 |
| 2008 | 1 658 698 | 1 235 974 | 92 702 | 422 723 | 1 084 339 | 574 359 |
| 2009 | 1 393 198 | 977 029 | 90 146 | 416 169 | 868 292 | 524 906 |
| 2010 | 1 329 012 | 948 245 | 88 240 | 380 767 | 806 542 | 522 470 |
| 2011 | 1 562 562 | 1 161 115 | 98 941 | 401 447 | 967 151 | 595 410 |
| 2012 | 1 327 463 | 956 486 | 97 688 | 370 977 | 829 949 | 497 514 |
| 2013 | 1 296 249 | 939 607 | 95 172 | 356 642 | 807 492 | 488 756 |

1 Ohne firmenintern entsorgte Abfälle und ohne Abfallmenge, die im Ausland entsorgt wurde; bis 2000 einschließlich freiwilliger Rücknahmen gemäß § 26 Kreislaufwirtschaftsgesetz. – 2 Ab dem Jahr 2002 werden als Sekundärerzeuger auch Entsorgungsanlagen mit ihrem durch Behandlung von Primärmengen entstandenen Output gezählt sowie teerhaltiger Straßenaufbruch als gefährlicher Abfall eingestuft.

G 3
Entsorgung gefährlicher Abfälle 2013 nach Bundesländern


| WZ- Ab- schnitte | Wirtschaftszweig | Primär- erzeuger | Erzeugte Abfallmenge | | | |
|------------------------|--|---------------------|----------------------|---------------------|----------------------------------|-------------------------------|
| | | | insgesamt | davon entsorgt in | | |
| | | | | Rheinland- Pfalz | Nachbar- ländern ² | übrigen Bundes- ländern |
| | | Anzahl | t | | | |
| | Insgesamt | 1 103 | 844 435 | 540 565 | 239 771 | 64 099 |
| A | Land- und Forstwirtschaft, Fischerei | . | 176 | 176 | - | - |
| B | Bergbau und Gewinnung von Steinen und Erden | 8 | 1 682 | 700 | 982 | |
| C | Verarbeitendes Gewerbe | 305 | 231 598 | 75 764 | 113 300 | 42 534 |
| | darunter | | | | | |
| 16 | Herstellung von Holz-, Flecht-, Korb- und Korkwaren (ohne Möbel) | 7 | 1 865 | 1 689 | 176 | - |
| 17 | Herstellung von Papier, Pappe und Waren daraus | 10 | 984 | 314 | 670 | - |
| 20 | Herstellung von chemischen Erzeugnissen | 43 | 84 701 | 16 043 | 44 855 | 23 803 |
| 21 | Herstellung von pharmazeutischen Erzeugnissen | 5 | 44 745 | 9 746 | 23 436 | 11 563 |
| 22 | Herstellung von Gummi- und Kunststoffwaren | 39 | 8 711 | 3 270 | 4 232 | 1 210 |
| 23 | Herstellung von Glas und Glaswaren, Keramik, Verarbeitung von Steinen und Erden | 23 | 9 280 | 1 875 | 6 653 | 752 |
| 24 | Metallerzeugung und -bearbeitung | 19 | 31 382 | 16 562 | 13 152 | 1 667 |
| 25 | Herstellung von Metallerzeugnissen | 59 | 13 650 | 4 511 | 7 982 | 1 158 |
| 27 | Herstellung von elektrischen Ausrüstungen | 7 | 794 | 254 | 526 | 14 |
| 28 | Maschinenbau | 42 | 9 693 | 6 739 | 2 861 | 93 |
| 29 | Herstellung von Kraftwagen und Kraftwagenteilen | 23 | 12 975 | 5 253 | 5 712 | 2 011 |
| 30 | sonstiger Fahrzeugbau | 4 | 679 | 236 | 399 | 44 |
| 31 | Herstellung von Möbeln | 4 | 177 | 43 | 121 | 13 |
| 33 | Reparatur und Installation von Maschinen und Ausrüstungen | 3 | 8 590 | 8 501 | 90 | - |
| D | Energieversorgung | 47 | 54 197 | 20 594 | 25 503 | 8 100 |
| E | Wasserversorgung; Abwasser- und Abfallentsorgung und Beseitigung von Umweltverschmutzungen | 176 | 145 347 | 74 760 | 58 025 | 12 561 |
| 36 | Wasserversorgung | 11 | 1 706 | 1 587 | 120 | |
| 37 | Abwasserentsorgung | 27 | 12 482 | 10 826 | 1 656 | - |
| 38 | Sammlung, Behandlung und Beseitigung von Abfällen; Rückgewinnung | 120 | 127 908 | 60 115 | 55 231 | 12 561 |
| 39 | Beseitigung von Umweltverschmutzungen und sonstige Entsorgung | 18 | 3 251 | 2 232 | 1 019 | - |
| F | Baugewerbe | 285 | 161 506 | 158 075 | 3 309 | 122 |
| 41 | Hochbau | 12 | 9 096 | 9 096 | - | - |
| 42 | Tiefbau | 123 | 131 275 | 130 601 | 647 | 27 |
| 43 | vorbereitende Baustellenarbeiten, Bauinstallation und sonstiges Ausbaugewerbe | 150 | 21 135 | 18 378 | 2 662 | 95 |
| G | Handel; Instandhaltung und Reparatur von Kraftfahrzeugen | 62 | 3 623 | 1 493 | 2 023 | 108 |
| 45 | Handel mit Kraftfahrzeugen; Instandhaltung und Reparatur von Kraftfahrzeugen | 35 | 1 453 | 544 | 908 | - |
| 46 | Großhandel (ohne Handel mit Kraftfahrzeugen) | 21 | 1 851 | 663 | 1 081 | 108 |
| 47 | Einzelhandel (ohne Handel mit Kraftfahrzeugen) | 6 | 320 | 286 | 34 | |

1 Ohne Sammelentsorgung. – 2 Baden-Württemberg, Hessen, Nordrhein-Westfalen, Saarland.

| WZ- Ab- schnitte | Wirtschaftszweig | Primär- erzeuger | Erzeugte Abfallmenge | | | |
|------------------------|---|---------------------|----------------------|----------------------------------|-------------------------------|-----|
| | | | insgesamt | davon entsorgt in | | |
| | | Rheinland- Pfalz | | Nachbar- ländern ² | übrigen Bundes- ländern | |
| | | Anzahl | t | | | |
| H | Verkehr und Lagerei | 44 | 36 892 | 17 501 | 18 757 | 634 |
| | darunter | | | | | |
| 52 | Lagerei sowie Erbringung von sonstigen Dienstleistungen für den Verkehr | 28 | 32 717 | 15 447 | 17 165 | 105 |
| I | Gastgewerbe | . | 46 240 | 46 240 | - | - |
| J | Information und Kommunikation | . | 45 009 | 45 009 | - | - |
| K | Erbringung von Finanz- und Versicherungsdienstleistungen | . | 68 180 | 68 180 | - | - |
| L | Grundstücks- und Wohnungswesen | 13 | 11 499 | 8 898 | 2 601 | - |
| M | Erbringung von freiberuflichen, wissenschaftlichen und technischen Dienstleistungen | 6 | 634 | 289 | 345 | - |
| | darunter | | | | | |
| 70 | Verwaltung und Führung von Unternehmen und Betrieben; Unternehmensberatung | 3 | 489 | 264 | 225 | - |
| N | Erbringung von sonstigen wirtschaftlichen Dienstleistungen | . | 1 213 | 1 045 | 168 | - |
| O | Öffentliche Verwaltung, Verteidigung; Sozialversicherung | 129 | 194 904 | 180 425 | 14 465 | 14 |
| P | Erziehung und Unterricht | . | 32 | 32 | - | - |
| Q | Gesundheits- und Sozialwesen | 13 | 968 | 655 | 287 | 26 |
| | darunter | | | | | |
| 86 | Gesundheitswesen | 8 | 664 | 451 | 213 | - |
| R | Kunst, Unterhaltung und Erholung | . | 1 | - | 1 | - |
| S | Erbringung von sonstigen Dienstleistungen | . | 5 | - | 5 | - |

1 Ohne Sammelentsorgung. – 2 Baden-Württemberg, Hessen, Nordrhein-Westfalen, Saarland.

| Kreisfreie Stadt (St.) Landkreis | Primärerzeuger | Erzeugte Abfallmenge | | | |
|-------------------------------------|----------------|----------------------|-----------------|-----------------------------|-----------------------|
| | | insgesamt | entsorgt in | | |
| | | | Rheinland-Pfalz | Nachbarländern ² | übrigen Bundesländern |
| | Anzahl | t | | | |
| Frankenthal (Pfalz), St. | 13 | 5 113 | 4 314 | 743 | 56 |
| Kaiserslautern, St. | 36 | 39 442 | 36 573 | 2 404 | 465 |
| Koblenz, St. | 45 | 21 065 | 16 707 | 4 358 | - |
| Landau i. d. Pfalz, St. | 21 | 2 722 | 1 215 | 1 373 | 133 |
| Ludwigshafen a. Rh., St. | 47 | 87 644 | 24 557 | 36 004 | 27 083 |
| Mainz, St. | 37 | 23 824 | 3 237 | 19 900 | 686 |
| Neustadt a. d. Weinstr., St. | 13 | 2 907 | 2 840 | 67 | - |
| Pirmasens, St. | 17 | 15 246 | 6 656 | 6 669 | 1 921 |
| Speyer, St. | 17 | 23 147 | 12 953 | 8 124 | 2 071 |
| Trier, St. | 27 | 23 279 | 18 988 | 4 291 | - |
| Worms, St. | 27 | 46 626 | 41 230 | 3 761 | 1 636 |
| Zweibrücken, St. | 18 | 7 379 | 6 872 | 470 | 37 |
| | | | | | |
| Ahrweiler | 19 | 5 804 | 4 623 | 1 181 | - |
| Altenkirchen (Ww.) | 36 | 17 816 | 10 364 | 7 015 | 437 |
| Alzey-Worms | 17 | 17 787 | 14 565 | 3 221 | - |
| Bad Dürkheim | 25 | 7 813 | 5 342 | 2 319 | 151 |
| Bad Kreuznach | 37 | 26 545 | 21 890 | 4 577 | 77 |
| Berncastel-Wittlich | 25 | 9 104 | 7 795 | 1 251 | 58 |
| Birkenfeld | 40 | 35 530 | 22 067 | 9 984 | 3 478 |
| Cochem-Zell | 17 | 20 444 | 15 307 | 5 137 | - |
| Donnersbergkreis | 21 | 16 980 | 14 670 | 1 513 | 796 |
| Eifelkreis Bitburg-Prüm | 34 | 17 961 | 15 627 | 2 334 | - |
| Germersheim | 38 | 16 953 | 6 434 | 6 009 | 4 509 |
| Kaiserslautern | 34 | 22 272 | 19 430 | 1 651 | 1 191 |
| Kusel | 10 | 2 518 | 2 453 | 65 | - |
| Mainz-Bingen | 35 | 56 397 | 18 732 | 26 125 | 11 540 |
| Mayen-Koblenz | 42 | 35 258 | 18 480 | 11 645 | 5 133 |
| Neuwied | 47 | 42 669 | 28 588 | 12 518 | 1 563 |
| Rhein-Hunsrück-Kreis | 49 | 27 055 | 26 502 | 390 | 163 |
| Rhein-Lahn-Kreis | 35 | 40 487 | 23 565 | 16 629 | 293 |
| Rhein-Pfalz-Kreis | 17 | 7 897 | 7 411 | 345 | 141 |
| Südliche Weinstraße | 23 | 10 161 | 7 554 | 2 447 | 160 |
| Südwestpfalz | 15 | 6 419 | 6 419 | - | - |
| Trier-Saarburg | 35 | 11 351 | 10 219 | 1 095 | 37 |
| Vulkaneifel | 19 | 14 748 | 14 308 | 440 | - |
| Westerwaldkreis | 64 | 32 678 | 17 714 | 14 833 | 130 |
| | | | | | |
| Rheinland-Pfalz | 1 052 | 801 038 | 516 206 | 220 888 | 63 945 |
| kreisfreie Städte | 318 | 298 394 | 176 143 | 88 163 | 34 088 |
| Landkreise | 734 | 502 645 | 340 063 | 132 725 | 29 857 |

1 Ohne Sammelentsorgung und regional nicht zuzuordnende Erzeuger. – 2 Baden-Württemberg, Hessen, Nordrhein-Westfalen, Saarland.

| Abfall- schlüssel (EAV) | Abfallart | Primär- erzeuger ¹ | Erzeugte Abfallmenge | | | | |
|-------------------------------|--|----------------------------------|----------------------|-----------------------------------|---------------------|----------------------------------|-------------------------------|
| | | | Primärerzeugung | | entsorgt in | | |
| | | | zusammen | darunter Sammel- entsorgung | Rheinland- Pfalz | Nachbar- ländern ² | übrigen Bundes- ländern |
| | | Anzahl | Tonnen | | | | |
| 01 | Abfälle, die beim Aufsuchen, Ausbeuten und Gewinnen sowie bei der physikalischen und chemischen Behandlung von Bodenschätzen entstehen | 4 | 627 | 3 | 75 | 552 | |
| 02 | Abfälle aus Landwirtschaft, Gartenbau, Teichwirtschaft, Forstwirtschaft, Jagd und Fischerei sowie der Herstellung und Verarbeitung von Nahrungsmitteln | 2 | 40 | 25 | 23 | 17 | - |
| 05 | Abfälle aus der Erdölraffination, Erdgasreinigung und Kohlepyrolyse | 5 | 521 | 1 | 49 | 471 | - |
| 06 | Abfälle aus anorganisch-chemischen Prozessen | 18 | 3 415 | 224 | 1 227 | 1 104 | 1 084 |
| | darunter | | | | | | |
| 06 01 01* | Schwefelsäure und schweflige Säure | 4 | 199 | 5 | 101 | 98 | - |
| 06 01 06* | andere Säuren | 4 | 112 | 69 | 98 | 15 | - |
| 06 02 05* | andere Basen | 6 | 1 084 | 100 | 861 | 223 | - |
| 06 04 05* | Abfälle, die andere Schwermetalle enthalten | 4 | 184 | 16 | 146 | 38 | - |
| 07 | Abfälle aus organisch-chemischen Prozessen | 82 | 82 309 | 1 509 | 13 068 | 44 874 | 24 368 |
| | darunter | | | | | | |
| 07 01 01* | wässrige Waschflüssigkeiten und Mutterlaugen | 8 | 2 300 | 75 | 112 | 2 187 | - |
| 07 01 04* | andere organische Lösemittel, Waschflüssigkeiten und Mutterlaugen | 14 | 2 166 | 127 | 130 | 1 070 | 966 |
| 07 01 08* | andere Reaktions- und Destillationsrückstände | 6 | 10 371 | 26 | 1 002 | 9 301 | 67 |
| 07 02 04* | andere organische Lösemittel, Waschflüssigkeiten und Mutterlaugen | 8 | 577 | 18 | 115 | 462 | - |
| 07 02 08* | andere Reaktions- und Destillationsrückstände | 28 | 3 584 | 509 | 1 067 | 1 704 | 812 |
| 07 02 14* | Abfälle von Zusatzstoffen, die gefährliche Stoffe enthalten | 5 | 215 | 15 | 215 | - | - |
| 07 03 04* | andere organische Lösemittel, Waschflüssigkeiten und Mutterlaugen | 11 | 1 410 | 147 | 214 | 362 | 833 |
| 07 04 01* | wässrige Waschflüssigkeiten und Mutterlaugen | 3 | 2 685 | - | 130 | 44 | 2 511 |
| 07 05 04* | andere organische Lösemittel, Waschflüssigkeiten und Mutterlaugen | 4 | 6 054 | 6 | 6 | 5 809 | 238 |
| 07 05 13* | feste Abfälle, die gefährliche Stoffe enthalten | 2 | 423 | - | 100 | 323 | - |
| 07 06 01* | wässrige Waschflüssigkeiten und Mutterlaugen | 5 | 11 104 | 81 | 8 044 | 3 060 | - |
| 07 06 04* | andere organische Lösemittel, Waschflüssigkeiten und Mutterlaugen | 5 | 334 | 117 | 150 | 12 | 171 |
| 07 06 08* | andere Reaktions- und Destillationsrückstände | 11 | 793 | 248 | 644 | 149 | 0 |
| 07 07 03* | halogenorganische Lösemittel, Waschflüssigkeiten und Mutterlaugen | 3 | 141 | - | 141 | - | - |

1 Mehrfachzählungen möglich, Sammelentsorgung wird als Primärerzeuger gezählt. – 2 Baden-Württemberg, Hessen, Nordrhein-Westfalen, Saarland.

| Abfall- schlüssel (EAV) | Abfallart | Primär- erzeuger ¹ | Erzeugte Abfallmenge | | | | |
|-------------------------------|---|----------------------------------|----------------------|-----------------------------------|---------------------|----------------------------------|-------------------------------|
| | | | Primärerzeugung | | entsorgt in | | |
| | | | zusammen | darunter Sammel- entsorgung | Rheinland- Pfalz | Nachbar- ländern ² | übrigen Bundes- ländern |
| | | Anzahl | Tonnen | | | | |
| 07 07 04* | andere organische Lösemittel, Wasch- flüssigkeiten und Mutterlaugen | 5 | 8 751 | 49 | 59 | 7 583 | 1 109 |
| 07 07 08* | andere Reaktions- und Destillations- rückstände | 2 | 17 195 | - | - | 1 668 | 15 527 |
| 08 | Abfälle aus HZVA von Beschichtungen (Far- ben, Lacke, Email), Klebstoffen, Dichtmassen und Druckfarben | 66 | 8 382 | 1 985 | 3 740 | 3 330 | 1 312 |
| | darunter | | | | | | |
| 08 01 11* | Farb- und Lackabfälle, die organische Lösemittel oder andere gefährliche Stoffe enthalten | 35 | 2 792 | 1 359 | 2 130 | 584 | 78 |
| 08 01 13* | Farb- oder Lackschlämme, die organische Lösemittel oder andere gefährliche Stoffe enthalten | 25 | 3 783 | 218 | 521 | 2 176 | 1 086 |
| 08 01 17* | Abfälle aus der Farb- oder Lackentfer- nung, die organische Lösemittel oder andere gefährliche Stoffe enthalten | 6 | 324 | 55 | 136 | 116 | 72 |
| 08 04 09* | Klebstoff- und Dichtmassenabfälle, die organische Lösemittel oder andere ge- fährliche Stoffe enthalten | 17 | 1 215 | 291 | 755 | 391 | 69 |
| 09 | Abfälle aus der fotografischen Industrie | 2 | 632 | 510 | 178 | 260 | 194 |
| | darunter | | | | | | |
| 09 01 01* | Entwickler und Aktivatorenlösungen auf Wasserbasis | 1 | 193 | 193 | 76 | 71 | 45 |
| 09 01 04* | Fixierbäder | 1 | 161 | 161 | 61 | 62 | 39 |
| 10 | Abfälle aus thermischen Prozessen | 31 | 18 341 | 77 | 795 | 16 130 | 1 417 |
| | darunter | | | | | | |
| 10 01 14* | Rost- und Kesselasche, Schlacken und Kesselstaub aus der Abfallmitverbren- nung, die gefährliche Stoffe enthalten | 4 | 589 | - | 538 | 51 | - |
| 10 01 18* | Abfälle aus der Abgasbehandlung, die gefährliche Stoffe enthalten | 6 | 181 | 10 | 57 | 125 | - |
| 10 08 15* | Filterstaub, der gefährliche Stoffe enthält | 3 | 2 450 | 7 | 7 | 2 287 | 157 |
| 10 11 15* | feste Abfälle aus der Abgasbehandlung, die gefährliche Stoffe enthalten | 3 | 205 | - | - | 39 | 166 |
| 10 01 16* | Filterstäube aus der Abfallmitverbrennung, die gefährliche Stoffe enthalten | 4 | 206 | 7 | 14 | 192 | - |
| 11 | Abfälle aus der chemischen Oberflächen- bearbeitung und Beschichtung von Metallen und anderen Werkstoffen; Nichteisen-Hy- drometallurgie | 71 | 10 639 | 1 110 | 3 986 | 6 221 | 432 |
| | darunter | | | | | | |
| 11 01 05* | saure Beizlösungen | 23 | 2 019 | 156 | 559 | 1 400 | 59 |
| 11 01 06* | Säuren a. n. g. | 8 | 1 164 | 67 | 289 | 875 | - |
| 11 01 07* | alkalische Beizlösungen | 22 | 1 739 | 239 | 675 | 1 064 | - |
| 11 01 08* | Phosphatierschlämme | 7 | 319 | 17 | 42 | 106 | 171 |
| 11 01 09* | Schlämme und Filterkuchen, die gefähr- liche Stoffe enthalten | 22 | 2 434 | 220 | 916 | 1 321 | 198 |

1 Mehrfachzählungen möglich, Sammelentsorgung wird als Primärerzeuger gezählt. – 2 Baden-Württemberg, Hessen, Nordrhein-Westfalen, Saarland.

| Abfall- schlüssel (EAV) | Abfallart | Primär- erzeuger ¹ | Erzeugte Abfallmenge | | | | |
|-------------------------------|--|----------------------------------|----------------------|-----------------------------------|---------------------|----------------------------------|-------------------------------|
| | | | Primärerzeugung | | entsorgt in | | |
| | | | zusammen | darunter Sammel- entsorgung | Rheinland- Pfalz | Nachbar- ländern ² | übrigen Bundes- ländern |
| | | Anzahl | Tonnen | | | | |
| 11 01 11* | wässrige Spülflüssigkeiten, die gefährliche Stoffe enthalten | 23 | 2 670 | 282 | 1 503 | 1 167 | - |
| 11 01 13* | Abfälle aus der Entfettung, die gefährliche Stoffe enthalten | 4 | 98 | 41 | - | 98 | - |
| 12 | Abfälle aus Prozessen der mechanischen Formgebung sowie der physikalischen und mechanischen Oberflächenbearbeitung von Metallen und Kunststoffen | 111 | 28 698 | 3 636 | 16 798 | 11 517 | 383 |
| | darunter | | | | | | |
| 12 01 07* | halogenfreie Bearbeitungssöle auf Mineralölbasis (außer Emulsionen und Lösungen) | 6 | 406 | 33 | 46 | 360 | - |
| 12 01 09* | halogenfreie Bearbeitungsemulsionen und -lösungen | 86 | 22 363 | 2 929 | 14 403 | 7 661 | 299 |
| 12 01 12* | gebrauchte Wachse und Fette | 4 | 271 | 90 | 263 | 8 | - |
| 12 01 14* | Bearbeitungsschlämme, die gefährliche Stoffe enthalten | 13 | 1 618 | 145 | 338 | 1 280 | - |
| 12 01 16* | Strahlmittelabfälle, die gefährliche Stoffe enthalten | 14 | 667 | 255 | 470 | 114 | 83 |
| 12 01 18* | öhlhaltige Metallschlämme (Schleif-, Hon- und Läppschlämme) | 13 | 1 116 | 17 | 777 | 339 | - |
| 12 01 20* | gebrauchte Hon- und Schleifmittel, die gefährliche Stoffe enthalten | 7 | 1 230 | 13 | 371 | 859 | - |
| 12 03 01* | wässrige Waschflüssigkeiten | 10 | 970 | 147 | 123 | 846 | 1 |
| 13* | Ölabfälle und Abfälle aus flüssigen Brennstoffen (außer Speiseöle und Ölabfälle, die unter 05, 12 und 19 fallen) | 166 | 42 116 | 28 307 | 21 822 | 19 227 | 1 067 |
| | darunter | | | | | | |
| 13 01 05* | nichtchlorierte Emulsionen | 5 | 333 | 188 | 157 | 176 | - |
| 13 01 10* | nichtchlorierte Hydrauliköle auf Mineralölbasis | 6 | 126 | 6 | 108 | 18 | - |
| 13 02 05* | nichtchlorierte Maschinen-, Getriebe- und Schmieröle auf Mineralölbasis | 58 | 12 462 | 9 544 | 6 651 | 5 489 | 321 |
| 13 02 08* | andere Maschinen-, Getriebe- und Schmieröle | 5 | 1 814 | 1 525 | 42 | 1 772 | - |
| 13 03 07* | nichtchlorierte Isolier- und Wärmeübertragungsöle auf Mineralölbasis | 6 | 350 | 181 | 12 | 100 | 239 |
| 13 05 01* | feste Abfälle aus Sandfanganlagen und Öl-/Wasserabscheidern | 6 | 848 | 740 | 141 | 708 | - |
| 13 05 02* | Schlämme aus Öl-/Wasserabscheidern | 31 | 5 470 | 2 368 | 4 046 | 1 271 | 154 |
| 13 05 03* | Schlämme aus Einlaufschächten | 14 | 3 806 | 1 466 | 2 460 | 1 270 | 75 |
| 13 05 07* | öliges Wasser aus Öl-/Wasserabscheidern | 4 | 293 | 181 | 99 | 194 | - |
| 13 05 08* | Abfallgemische aus Sandfanganlagen und Öl-/Wasserabscheidern | 66 | 13 871 | 10 380 | 7 308 | 6 331 | 233 |
| 13 07 01* | Heizöl und Diesel | 5 | 381 | 304 | 163 | 195 | 23 |
| 13 07 03* | andere Brennstoffe (einschließlich Gemische) | 9 | 727 | 549 | 331 | 374 | 22 |

1 Mehrfachzählungen möglich, Sammelentsorgung wird als Primärerzeuger gezählt. – 2 Baden-Württemberg, Hessen, Nordrhein-Westfalen, Saarland.

| Abfall- schlüssel (EAV) | Abfallart | Primär- erzeuger ¹ | Erzeugte Abfallmenge | | | | |
|-------------------------------|---|----------------------------------|----------------------|-----------------------------------|---------------------|----------------------------------|-------------------------------|
| | | | Primärerzeugung | | entsorgt in | | |
| | | | zusammen | darunter Sammel- entsorgung | Rheinland- Pfalz | Nachbar- ländern ² | übrigen Bundes- ländern |
| | | Anzahl | Tonnen | | | | |
| 13 08 02* | andere Emulsionen | 7 | 1 048 | 751 | 271 | 777 | - |
| 14* | Abfälle aus organischen Lösemitteln, Kühl- mitteln und Treibgasen (außer 07 und 08) | 32 | 1 937 | 892 | 1 101 | 431 | 405 |
| | darunter | | | | | | |
| 14 06 03* | andere Lösemittel und Lösemittelge- mische | 26 | 1 665 | 759 | 948 | 338 | 379 |
| 14 06 05* | Schlämme oder feste Abfälle, die andere Lösemittel enthalten | 5 | 99 | 53 | 64 | 9 | 26 |
| 15 | Verpackungsabfall, Aufsaugmassen, Wisch- tücher, Filtermaterialien und Schutzkleidung (a. n. g.) | 101 | 9 336 | 3 837 | 5 709 | 3 618 | 8 |
| 15 01 10* | Verpackungen, die Rückstände gefähr- licher Stoffe enthalten oder durch ge- fährliche Stoffe verunreinigt sind | 41 | 3 601 | 826 | 1 500 | 2 096 | 4 |
| 15 02 02* | Aufsaug- und Filtermaterialien (ein- schließlich Ölfiler a. n. g.), Wischtücher und Schutzkleidung, die durch gefähr- liche Stoffe verunreinigt sind | 81 | 5 735 | 3 010 | 4 209 | 1 522 | 4 |
| 16 | Abfälle, die nicht anderswo im Verzeichnis aufgeführt sind | 122 | 52 874 | 13 555 | 24 102 | 21 498 | 7 273 |
| | darunter | | | | | | |
| 16 01 04* | Altfahrzeuge | 6 | 10 761 | 12 | 10 271 | 489 | - |
| 16 01 14* | Frostschutzmittel, die gefährliche Stoffe enthalten | 6 | 450 | 404 | 167 | 268 | 14 |
| 16 01 13* | Bremsflüssigkeiten | 1 | 312 | 312 | 104 | 191 | 16 |
| 16 01 21* | gefährliche Bauteile mit Ausnahme der- jenigen, die unter 16 01 07 bis 16 01 11, 16 01 13 und 16 01 14 fallen | 8 | 1 094 | 61 | 571 | 517 | 5 |
| 16 02 09* | Transformatoren und Kondensatoren, die PCB enthalten | 5 | 193 | 50 | 82 | 89 | 22 |
| 16 02 11* | gebrauchte Geräte, die teil- und vollha- logenierte Fluorchlorkohlenwasserstoffe enthalten | 7 | 401 | 14 | 164 | 235 | 2 |
| 16 02 13* | gefährliche Bestandteile enthaltende ge- brauchte Geräte mit Ausnahme derjeni- gen, die unter 16 02 09 bis 16 02 12 fallen | 23 | 4 128 | 389 | 1 303 | 2 775 | 51 |
| 16 02 15* | aus gebrauchten Geräten entfernte ge- fährliche Bestandteile | 9 | 5 630 | 28 | 1 376 | 1 796 | 2 458 |
| 16 03 03* | anorganische Abfälle, die gefährliche Stoffe enthalten | 4 | 167 | 51 | 33 | 134 | - |
| 16 03 05* | organische Abfälle, die gefährliche Stoffe enthalten | 7 | 2 714 | 60 | 903 | 1 768 | 43 |
| 16 05 04* | gefährliche Stoffe enthaltende Gase in Druckbehältern (einschließlich Halonen) | 9 | 228 | 58 | 50 | 20 | 158 |
| 16 05 06* | Laborchemikalien, die aus gefährlichen Stoffen bestehen oder solche enthalten, einschließlich Gemische von Laborchemi- kalien | 4 | 80 | 55 | 33 | 47 | 0 |
| 16 05 08* | gebrauchte organische Chemikalien, die aus gefährlichen Stoffen bestehen oder solche enthalten | 6 | 336 | 56 | 104 | 227 | 5 |

1 Mehrfachzählungen möglich, Sammelentsorgung wird als Primärerzeuger gezählt. – 2 Baden-Württemberg, Hessen, Nordrhein-Westfalen, Saarland.

| Abfall- schlüssel (EAV) | Abfallart | Primär- erzeuger ¹ | Erzeugte Abfallmenge | | | | |
|-------------------------------|--|----------------------------------|----------------------|-----------------------------------|---------------------|----------------------------------|-------------------------------|
| | | | Primärerzeugung | | entsorgt in | | |
| | | | zusammen | darunter Sammel- entsorgung | Rheinland- Pfalz | Nachbar- ländern ² | übrigen Bundes- ländern |
| | | Anzahl | Tonnen | | | | |
| 16 06 01* | Bleibatterien | 10 | 8 982 | 8 680 | 4 208 | 2 243 | 2 531 |
| 16 07 08* | ölhaltige Abfälle | 26 | 6 742 | 1 680 | 1 273 | 4 779 | 690 |
| 16 07 09* | Abfälle, die sonstige gefährliche Stoffe enthalten | 10 | 3 864 | 110 | 827 | 3 037 | - |
| 16 08 02* | gebrauchte Katalysatoren, die gefähr- liche Übergangsmetalle oder deren Ver- bindungen enthalten | 5 | 842 | 4 | 1 | 487 | 355 |
| 16 08 07* | gebrauchte Katalysatoren, die durch ge- fährliche Stoffe verunreinigt sind | 5 | 543 | 229 | 219 | 167 | 157 |
| 16 10 01* | wässrige flüssige Abfälle, die gefährliche Stoffe enthalten | 10 | 977 | 160 | 323 | 654 | - |
| 16 10 03* | wässrige Konzentrate, die gefährliche Stoffe enthalten | 6 | 909 | 456 | 860 | 49 | - |
| 16 11 03* | andere Auskleidungen und feuerfeste Ma- terialien aus metallurgischen Prozessen, die gefährliche Stoffe enthalten | 6 | 1 429 | - | 585 | 405 | 440 |
| 16 11 05* | Auskleidungen und feuerfeste Materialien aus nichtmetallurgischen Prozessen, die gefährliche Stoffe enthalten | 5 | 1 312 | - | 389 | 644 | 280 |
| 17 | Bau- und Abbruchabfälle (einschließlich Aushub von verunreinigten Standorten) | 670 | 524 731 | 37 239 | 454 750 | 60 386 | 9 594 |
| 17 01 06* | Gemische aus oder getrennte Fraktionen von Beton, Ziegeln, Fliesen und Keramik, die gefährliche Stoffe enthalten | 72 | 18 074 | 183 | 13 464 | 4 332 | 278 |
| 17 02 04* | Glas, Kunststoff und Holz, die gefährliche Stoffe enthalten oder durch gefährliche Stoffe verunreinigt sind | 152 | 36 212 | 14 229 | 23 719 | 12 448 | 45 |
| 17 03 01* | kohlenteerhaltige Bitumengemische | 301 | 293 728 | 2 891 | 291 040 | 2 688 | - |
| 17 03 03* | Kohlenteer und teerhaltige Produkte | 33 | 2 392 | 1 035 | 1 978 | 391 | 24 |
| 17 04 09* | Metallabfälle, die durch gefährliche Stoffe verunreinigt sind | 9 | 411 | 106 | 264 | 147 | - |
| 17 04 10* | Kabel, die Öl, Kohlenteer oder andere ge- fährliche Stoffe enthalten | 6 | 199 | 78 | 19 | 168 | 13 |
| 17 05 03* | Boden und Steine, die gefährliche Stoffe enthalten | 135 | 128 264 | 1 771 | 93 401 | 25 786 | 9 077 |
| 17 05 07* | Gleisschotter, der gefährliche Stoffe ent- hält | 5 | 14 095 | - | 3 865 | 10 231 | - |
| 17 06 01* | Dämmmaterial, das Asbest enthält | 2 | 86 | 12 | 11 | 75 | - |
| 17 06 03* | anderes Dämmmaterial, das aus gefähr- lichen Stoffen besteht oder solche Stoffe enthält | 65 | 8 264 | 2 486 | 7 791 | 399 | 74 |
| 17 06 05* | asbesthaltige Baustoffe | 142 | 22 115 | 13 909 | 18 673 | 3 425 | 18 |
| 17 09 02* | Bau- und Abbruchabfälle, die PCB ent- halten (z.B. PCB-haltige Dichtungs- massen, PCB-haltige Bodenbeläge auf Harzbasis, PCB-haltige Isolierverglasun- gen, PCB-haltige Kondensatoren) | 11 | 388 | 88 | 80 | 242 | 66 |
| 17 09 03* | sonstige Bau- und Abbruchabfälle (ein- schließlich gemischte Abfälle), die ge- fährliche Stoffe enthalten | 4 | 502 | 451 | 447 | 55 | - |

1 Mehrfachzählungen möglich, Sammelentsorgung wird als Primärerzeuger gezählt. – 2 Baden-Württemberg, Hessen, Nordrhein-Westfalen, Saarland.

| Abfall- schlüssel (EAV) | Abfallart | Primär- erzeuger ¹ | Erzeugte Abfallmenge | | | | |
|-------------------------------|--|----------------------------------|----------------------|-----------------------------------|---------------------|----------------------------------|-------------------------------|
| | | | Primärerzeugung | | entsorgt in | | |
| | | | zusammen | darunter Sammel- entsorgung | Rheinland- Pfalz | Nachbar- ländern ² | übrigen Bundes- ländern |
| | | Anzahl | Tonnen | | | | |
| 18 | Abfälle aus der humanmedizinischen oder tierärztlichen Versorgung und Forschung (ohne Küchen- und Restaurantabfälle, die nicht aus der unmittelbaren Krankenpflege stammen) darunter | 13 | 989 | 369 | 490 | 498 | 0 |
| 18 01 03* | Abfälle, an deren Sammlung und Entsorgung aus infektionspräventiver Sicht besondere Anforderungen gestellt werden | 10 | 911 | 320 | 438 | 473 | - |
| 19 | Abfälle aus Abfallbehandlungsanlagen, öffentlichen Abwasserbehandlungsanlagen sowie der Aufbereitung von Wasser für den menschlichen Gebrauch und Wasser für industrielle Zwecke darunter | 74 | 149 041 | 204 | 50 663 | 77 701 | 20 677 |
| 19 01 07* | feste Abfälle aus der Abgasbehandlung | 4 | 26 271 | - | - | 19 468 | 6 803 |
| 19 01 11* | Rost- und Kesselaschen sowie Schlacken, die gefährliche Stoffe enthalten | 7 | 23 721 | - | 4 417 | 19 303 | - |
| 19 01 13* | Filterstaub, der gefährliche Stoffe enthält | 9 | 27 256 | - | 1 | 15 439 | 11 816 |
| 19 02 05* | Schlämme aus der physikalisch-chemischen Behandlung, die gefährliche Stoffe enthalten | 14 | 2 910 | 136 | 406 | 2 178 | 326 |
| 19 02 07* | Öl und Konzentrate aus Abtrennprozessen | 2 | 474 | - | - | 407 | 67 |
| 19 07 02* | Deponiesickerwasser, das gefährliche Stoffe enthält | 14 | 46 954 | - | 38 801 | 8 153 | - |
| 19 08 13* | Schlämme, die gefährliche Stoffe aus einer anderen Behandlung von industriellem Abwasser enthalten | 16 | 6 834 | 62 | 6 113 | 721 | - |
| 19 12 06* | Holz, das gefährliche Stoffe enthält | 7 | 1 021 | - | 584 | 437 | - |
| 19 12 11* | sonstige Abfälle (einschließlich Materialmischungen) aus der mechanischen Behandlung von Abfällen, die gefährliche Stoffe enthalten | 9 | 10 264 | - | 290 | 8 839 | 1 135 |
| 20 | Siedlungsabfälle (Haushaltsabfälle und ähnliche gewerbliche und industrielle Abfälle sowie Abfälle aus Einrichtungen), einschließlich getrennt gesammelter Fraktionen darunter | 25 | 4 981 | 1 689 | 4 812 | 134 | 35 |
| 20 01 13* | Lösemittel | 5 | 246 | 201 | 229 | 17 | - |
| 20 01 19* | Pestizide | 4 | 126 | 119 | 122 | 4 | - |
| 20 01 23* | gebrauchte Geräte, die Fluorchlorkohlenwasserstoffe enthalten | 4 | 497 | 39 | 475 | 22 | - |
| 20 01 27* | Farben, Druckfarben, Klebstoffe und Kunstharze, die gefährliche Stoffe enthalten | 9 | 956 | 680 | 933 | 23 | - |
| 20 01 35* | gebrauchte elektrische und elektronische Geräte, die gefährliche Bauteile enthalten, mit Ausnahme derjenigen, die unter 20 01 21 und 20 01 23 fallen | 7 | 2 165 | 417 | 2 127 | 3 | 35 |
| 20 01 37* | Holz, das gefährliche Stoffe enthält | 7 | 763 | 28 | 730 | 34 | - |
| Insgesamt | | 1 104 | 939 607 | 95 172 | 603 387 | 267 970 | 68 250 |

1 Mehrfachzählungen möglich, Sammelentsorgung wird als Primärerzeuger gezählt. – 2 Baden-Württemberg, Hessen, Nordrhein-Westfalen, Saarland.

| Abfall- schlüssel (EAV) | Abfallkapitel | Erzeugte Abfallmenge | | | |
|-------------------------------|--|----------------------|---------------------|----------------------------------|-------------------------------|
| | | insgesamt | davon entsorgt in | | |
| | | | Rheinland- Pfalz | Nachbar- ländern ¹ | übrigen Bundes- ländern |
| | | | | | |
| 02 | Abfälle aus Landwirtschaft, Gartenbau, Teichwirtschaft, Forstwirtschaft, Jagd und Fischerei sowie der Herstellung und Verarbeitung von Nahrungsmitteln | 67 | 63 | 4 | |
| 06 | Abfälle aus anorganisch-chemischen Prozessen | 30 394 | 78 | 30 084 | 231 |
| 07 | Abfälle aus organisch-chemischen Prozessen | 2 177 | 125 | 1 650 | 402 |
| 08 | Abfälle aus HZVA von Beschichtungen (Farben, Lacke, Email), Klebstoffen, Dichtmassen und Druckfarben | 2 209 | 451 | 1 694 | 63 |
| 09 | Abfälle aus der fotografischen Industrie | 552 | 25 | 508 | 19 |
| 10 | Abfälle aus thermischen Prozessen | 4 096 | 3 720 | 376 | - |
| 11 | Abfälle aus der chemischen Oberflächenbearbeitung und Beschichtung von Metallen und anderen Werkstoffen; Nichteisen-Hydrometallurgie | 3 446 | 53 | 3 351 | 42 |
| 12 | Abfälle aus Prozessen der mechanischen Formgebung sowie der physikalischen und mechanischen Oberflächenbearbeitung von Metallen und Kunststoffen | 14 920 | 1 433 | 12 030 | 1 457 |
| 13* | Ölabfälle und Abfälle aus flüssigen Brennstoffen (außer Speiseöle und Ölabfälle, die unter 05, 12 und 19 fallen) | 13 172 | 720 | 6 078 | 6 374 |
| 14* | Abfälle aus organischen Lösemitteln, Kühlmitteln und Treibgasen (außer 07 und 08) | 1 805 | 62 | 1 496 | 248 |
| 15 | Verpackungsabfall, Aufsaugmassen, Wischtücher, Filtermaterialien und Schutzkleidung (a. n. g.) | 4 350 | 915 | 3 421 | 15 |
| 16 | Abfälle, die nicht anderswo im Verzeichnis aufgeführt sind | 15 130 | 9 180 | 4 956 | 994 |
| 17 | Bau- und Abbruchabfälle (einschließlich Aushub von verunreinigten Standorten) | 209 506 | 174 993 | 34 193 | 320 |
| 18 | Abfälle aus der humanmedizinischen oder tierärztlichen Versorgung und Forschung (ohne Küchen- und Restaurantabfälle, die nicht aus der unmittelbaren Krankenpflege stammen) | 44 | - | 44 | - |
| 19 | Abfälle aus Abfallbehandlungsanlagen, öffentlichen Abwasserbehandlungsanlagen sowie der Aufbereitung von Wasser für den menschlichen Gebrauch und Wasser für industrielle Zwecke | 52 686 | 11 806 | 37 220 | 3 659 |
| 20 | Siedlungsabfälle (Haushaltsabfälle und ähnliche gewerbliche und industrielle Abfälle sowie Abfälle aus Einrichtungen), einschließlich getrennt gesammelter Fraktionen | 2 088 | 480 | 1 607 | 1 |
| Insgesamt | | 356 642 | 204 105 | 138 711 | 13 825 |

¹ Baden-Württemberg, Hessen, Nordrhein-Westfalen, Saarland.

T 11

An Abfallentsorgungsanlagen angelieferte Abfälle 2010–2013 nach Anlagearten

| Anlageart ¹ | 2010 | 2011 | 2012 | 2013 |
|---|------------|------------|------------|------------|
| | t | | | |
| Deponien | 1 341 621 | 1 070 346 | 1 074 424 | 1 246 292 |
| Deponiebau | 754 186 | 966 943 | 866 036 | 1 240 467 |
| Thermische Abfallbehandlungsanlagen | 1 195 354 | 1 207 674 | 1 181 850 | 1 162 838 |
| Feuerungsanlagen mit energetischer Verwertung von Abfällen | 983 185 | 959 410 | 1 015 202 | 1 057 373 |
| Biologische Behandlungsanlagen | 619 341 | 610 505 | 665 135 | 682 676 |
| Bodenbehandlungsanlagen | 84 871 | 109 469 | 65 388 | 43 149 |
| Chemisch-physikalische Behandlungsanlagen | 70 063 | 44 597 | 43 758 | 44 277 |
| Demontagebetriebe für Altfahrzeuge | 36 256 | 41 584 | 37 598 | 34 170 |
| Mechanisch (-biologische) Abfallbehandlungsanlagen | 452 867 | 482 825 | 472 413 | 500 043 |
| Schredderanlagen und Schrottscheren | 568 699 | 637 150 | 574 414 | 576 541 |
| Sortieranlagen | 1 068 459 | 1 203 108 | 1 145 010 | 1 251 608 |
| Zerlegeeinrichtungen für Elektro- und Elektronikaltgeräte | 114 936 | 114 848 | 114 333 | 125 423 |
| Bauschuttzubereitungsanlagen | 3 657 272 | 3 657 272 | 3 289 273 | 3 289 273 |
| Asphaltemischanlagen mit Heißmischverfahren | 549 669 | 549 669 | 693 454 | 693 454 |
| Verfüllung bergbaufremder Abfälle in übertägigen Abbaustätten | 4 086 568 | 4 620 461 | 4 007 978 | 4 269 119 |
| Einrichtungen zur Entsorgung von bergbaulichen Abfällen | 11 415 | 13 687 | 6 668 | 436 007 |
| Sonstige Behandlungsanlagen | 460 244 | 488 538 | 483 618 | 504 662 |
| Insgesamt | 16 055 004 | 16 778 086 | 15 736 551 | 17 157 372 |
| darunter: gefährliche Abfälle | 1 665 441 | 1 941 934 | 1 988 426 | 2 087 803 |

¹ Siehe Vergleichbarkeit auf den Seiten 8 und 9.

T 12

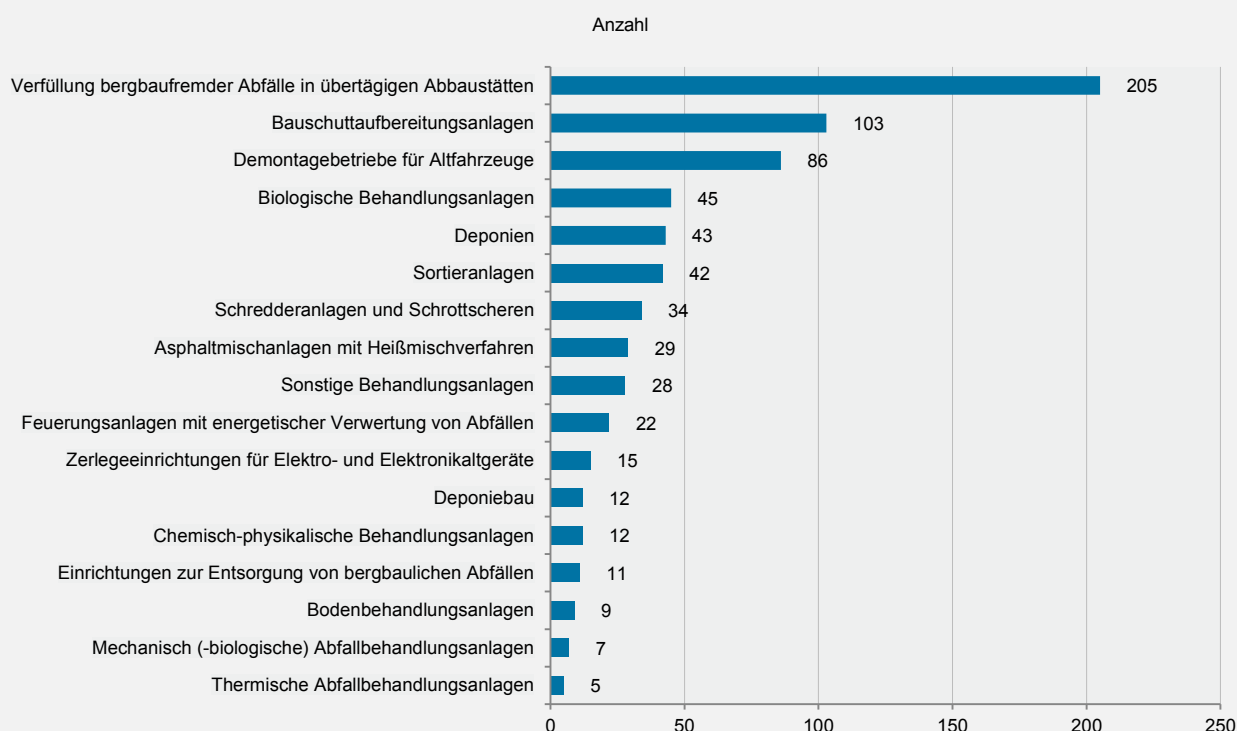
An Abfallentsorgungsanlagen angelieferte Abfälle 2013 nach Anlagearten und Herkunft

| Anlageart ¹ | Insgesamt | Rheinland-Pfalz ² | Andere Bundesländer | Ausland |
|--|------------|------------------------------|---------------------|---------|
| | t | | | |
| Deponien | 1 246 292 | 1 089 971 | 98 787 | 57 534 |
| Deponiebau ³ | 1 240 467 | 1 240 467 | - | - |
| Thermische Abfallbehandlungsanlagen | 1 162 838 | 936 666 | 222 113 | 4 059 |
| Feuerungsanlagen mit energetischer Verwertung von Abfällen | 1 057 373 | 621 378 | 430 023 | 5 974 |
| Biologische Behandlungsanlagen | 682 676 | 567 090 | 112 511 | 3 075 |
| Bodenbehandlungsanlagen | 43 149 | 19 026 | 24 016 | 107 |
| Chemisch-physikalische Behandlungsanlagen | 44 277 | 36 544 | 5 597 | 2 137 |
| Demontagebetriebe für Altfahrzeuge | 34 170 | 30 675 | 1 882 | 1 613 |
| Mechanisch (-biologische) Abfallbehandlungsanlagen | 500 043 | 367 929 | 105 115 | 26 999 |
| Schredderanlagen und Schrottscheren | 576 541 | 357 037 | 184 245 | 35 259 |
| Sortieranlagen | 1 251 608 | 818 813 | 402 200 | 30 595 |
| Zerlegeeinrichtungen für Elektro- und Elektronikaltgeräte | 125 423 | 49 117 | 70 717 | 5 589 |
| Bauschuttzubereitungsanlagen ³ | 3 289 273 | 3 289 273 | - | - |
| Asphaltemischanlagen mit Heißmischverfahren ³ | 693 454 | 693 454 | - | - |
| Verfüllung bergbaufremder Abfälle in übertägigen Abbaustätten | 4 269 119 | 2 791 940 | 1 377 180 | 100 000 |
| Einrichtungen zur Entsorgung von bergbaulichen Abfällen ³ | 436 007 | 436 007 | - | - |
| Sonstige Behandlungsanlagen | 504 662 | 175 164 | 242 095 | 87 403 |
| Insgesamt | 17 157 372 | 13 520 549 | 3 276 480 | 360 343 |
| darunter: gefährliche Abfälle | 2 087 803 | 1 708 562 | 266 628 | 112 613 |

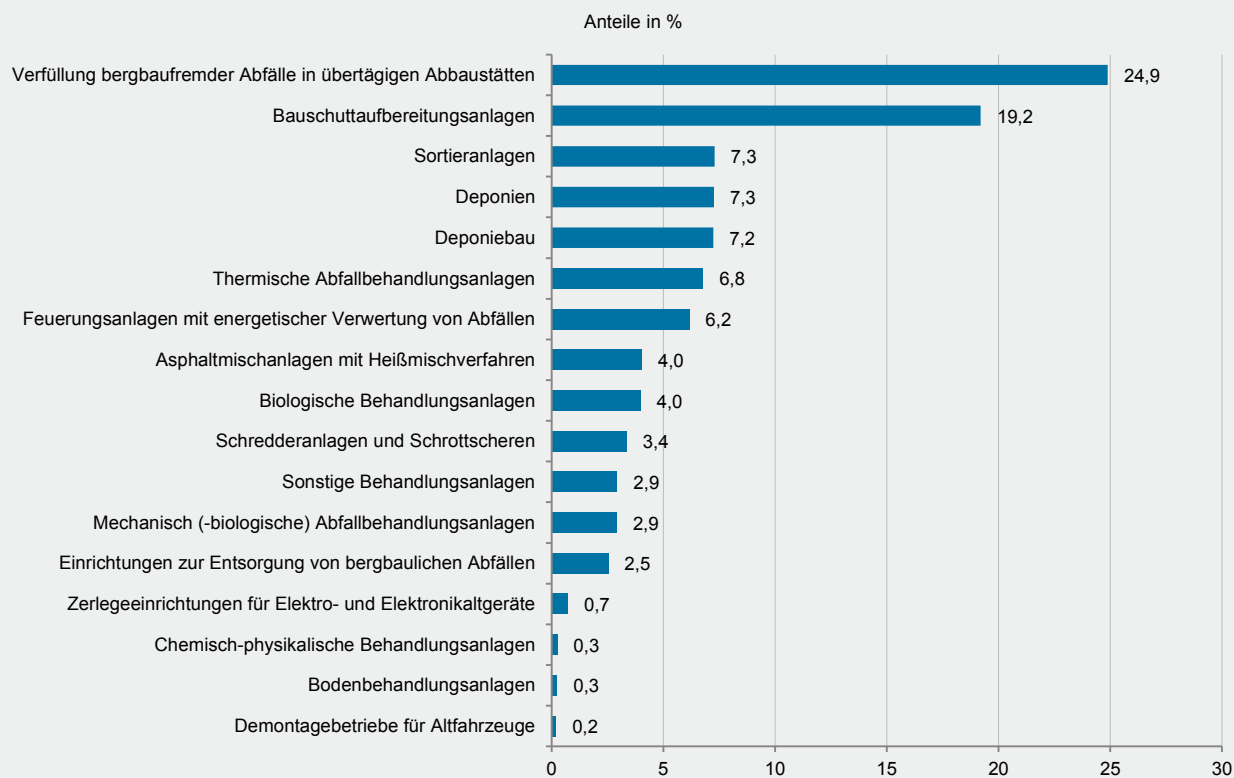
¹ Siehe Vergleichbarkeit auf den Seiten 8 und 9. – ² Einschließlich betriebseigener Abfälle. – ³ Keine Differenzierung der Herkunft möglich, daher Rheinland-Pfalz zugeordnet.

| Abfall- schlüssel (EAV) | Abfallkapitel | 2010 | 2011 | 2012 | 2013 |
|-------------------------------|--|------------|------------|------------|------------|
| | | t | | | |
| 01 | Abfälle, die beim Aufsuchen, Ausbeuten und Gewinnen sowie bei der physikalischen und chemischen Behandlung von Bodenschätzen entstehen | 17 843 | 27 882 | 18 720 | 453 539 |
| 02 | Abfälle aus Landwirtschaft, Gartenbau, Teichwirtschaft, Forstwirtschaft, Jagd und Fischerei sowie der Herstellung und Verarbeitung von Nahrungsmitteln | 141 185 | 100 664 | 87 425 | 116 825 |
| 03 | Abfälle aus der Holzbearbeitung und der Herstellung von Platten, Möbeln, Zellstoffen, Papier und Pappe | 414 463 | 392 515 | 436 008 | 509 791 |
| 04 | Abfälle aus der Leder-, Pelz und Textilindustrie | 1 996 | 338 | 494 | 683 |
| 05 | Abfälle aus der Erdölraffination, Erdgasreinigung und Kohlepyrolyse | 663 | 266 | 118 | 43 |
| 06 | Abfälle aus anorganisch-chemischen Prozessen | 54 890 | 56 922 | 41 092 | 52 212 |
| 07 | Abfälle aus organisch-chemischen Prozessen | 174 582 | 168 527 | 157 261 | 177 548 |
| 08 | Abfälle aus HZVA von Beschichtungen (Farben, Lacke, Email), Klebstoffen, Dichtmassen und Druckfarben | 4 139 | 4 775 | 6 307 | 6 132 |
| 09 | Abfälle aus der fotografischen Industrie | 1 041 | 479 | 374 | 288 |
| 10 | Abfälle aus thermischen Prozessen | 128 230 | 145 353 | 137 494 | 150 617 |
| 11 | Abfälle aus der chemischen Oberflächenbearbeitung und Beschichtung von Metallen und anderen Werkstoffen; Nichteisen-Hydrometallurgie | 27 030 | 4 536 | 3 774 | 4 108 |
| 12 | Abfälle aus Prozessen der mechanischen Formgebung sowie der physikalischen und mechanischen Oberflächenbearbeitung von Metallen und Kunststoffen | 25 166 | 23 337 | 18 878 | 20 601 |
| 13* | Ölabfälle und Abfälle aus flüssigen Brennstoffen (außer Speiseöle und Ölabfälle, die unter 05, 12 und 19 fallen) | 20 712 | 21 064 | 19 229 | 17 958 |
| 14* | Abfälle aus organischen Lösemitteln, Kühlmitteln und Treibgasen (außer 07 und 08) | 30 | 70 | 59 | 46 |
| 15 | Verpackungsabfall, Aufsaugmassen, Wischtücher, Filtermaterialien und Schutzkleidung (a. n. g.) | 746 556 | 741 058 | 747 097 | 801 574 |
| 16 | Abfälle, die nicht anderswo im Verzeichnis aufgeführt sind | 401 080 | 417 929 | 354 269 | 339 432 |
| 17 | Bau- und Abbruchabfälle (einschließlich Aushub von verunreinigten Standorten) | 10 372 867 | 11 115 502 | 9 896 881 | 10 476 756 |
| 18 | Abfälle aus der humanmedizinischen oder tierärztlichen Versorgung und Forschung (ohne Küchen- und Restaurantabfälle, die nicht aus der unmittelbaren Krankenpflege stammen) | 15 686 | 9 877 | 10 317 | 13 119 |
| 19 | Abfälle aus Abfallbehandlungsanlagen, öffentlichen Abwasserbehandlungsanlagen sowie der Aufbereitung von Wasser für den menschlichen Gebrauch und Wasser für industrielle Zwecke | 1 643 422 | 1 723 800 | 1 911 879 | 2 225 765 |
| 20 | Siedlungsabfälle (Haushaltsabfälle und ähnliche gewerbliche und industrielle Abfälle sowie Abfälle aus Einrichtungen), einschließlich getrennt gesammelter Fraktionen | 1 863 427 | 1 823 192 | 1 888 876 | 1 790 337 |
| Insgesamt | | 16 055 004 | 16 778 086 | 15 736 551 | 17 157 372 |
| darunter: gefährliche Abfälle | | 1 665 441 | 1 941 934 | 1 988 426 | 2 087 803 |

¹ Siehe Vergleichbarkeit auf den Seiten 8 und 9.



¹ Einschließlich ruhende Anlagen, ohne Deponien in der Stilllegungsphase.



| Abfall- schlüssel (EAV) | Abfallart | Insgesamt | Betriebs- eigene Abfälle | Fremde Abfälle aus | | |
|-------------------------------|--|-----------|--------------------------------|---------------------|-------------------------------|----------------|
| | | | | Rheinland- Pfalz | anderen Bundes- ländern | dem Ausland |
| | | | | t | | |
| 01 | Abfälle, die beim Aufsuchen, Ausbeuten und Gewinnen sowie bei der physikalischen und chemischen Behandlung von Bodenschätzen entstehen | 453 539 | 439 901 | 7 493 | 6 144 | - |
| | darunter | | | | | |
| 01 01 02 | Abfälle aus dem Abbau von nichtmetallhaltigen Bodenschätzen | 436 007 | 436 007 | - | - | - |
| 01 04 09 | Abfälle von Sand und Ton | 4 830 | - | 4 830 | - | - |
| 01 04 10 | staubende und pulvrige Abfälle mit Ausnahme derjenigen, die unter 01 04 07 fallen | 1 000 | - | 1 000 | - | - |
| 01 05 08 | chloridhaltige Bohrschlämme und -abfälle mit Ausnahme derjenigen, die unter 01 05 05 und 01 05 06 fallen | 6 515 | - | 820 | 5 695 | - |
| 02 | Abfälle aus Landwirtschaft, Gartenbau, Teichwirtschaft, Forstwirtschaft, Jagd und Fischerei sowie der Herstellung und Verarbeitung von Nahrungsmitteln | 116 825 | 30 583 | 53 696 | 29 471 | 3 075 |
| | darunter | | | | | |
| 02 01 03 | Abfälle aus pflanzlichem Gewebe | 8 570 | 350 | 2 814 | 5 407 | - |
| 02 01 06 | tierische Ausscheidungen, Gülle/Jauche und Stallmist (einschließlich verdorbenes Stroh), Abwässer, getrennt gesammelt und extern behandelt | 22 602 | 3 442 | 16 770 | - | 2 390 |
| 02 01 07 | Abfälle aus der Forstwirtschaft | 17 641 | 499 | 16 990 | 152 | - |
| 02 02 02 | Abfälle aus tierischem Gewebe | 1 639 | - | 1 639 | - | - |
| 02 02 04 | Schlämme aus der betriebseigenen Abwasserbehandlung | 22 227 | - | 6 844 | 14 697 | 685 |
| 02 03 04 | für Verzehr oder Verarbeitung ungeeignete Stoffe | 32 785 | 26 292 | 1 921 | 4 572 | - |
| 02 06 01 | für Verzehr oder Verarbeitung ungeeignete Stoffe | 1 307 | - | 1 307 | - | - |
| 02 07 02 | Abfälle aus der Alkoholdestillation | 1 718 | - | 1 718 | - | - |
| 02 07 04 | für Verzehr oder Verarbeitung ungeeignete Stoffe | 6 300 | - | 1 888 | 4 412 | - |
| 03 | Abfälle aus der Holzbearbeitung und der Herstellung von Platten, Möbeln, Zellstoffen, Papier und Pappe | 509 791 | 267 220 | 45 418 | 197 153 | - |
| | darunter | | | | | |
| 03 01 05 | Sägemehl, Späne, Abschnitte, Holz, Spanplatten und Furniere mit Ausnahme derjenigen, die unter 03 01 04 fallen | 80 359 | 67 509 | 10 873 | 1 977 | - |
| 03 03 05 | Deinking-Schlämme aus dem Papierrecycling | 76 931 | - | - | 76 931 | - |
| 03 03 07 | mechanisch abgetrennte Abfälle aus der Auflösung von Papier- und Pappabfällen | 73 625 | 39 395 | 56 | 34 174 | - |
| 03 03 10 | Faserabfälle, Faser-, Füller- und Überzugsschlämme aus der mechanischen Abtrennung | 254 239 | 143 465 | 32 759 | 78 015 | - |
| 03 03 11 | Schlämme aus der betriebseigenen Abwasserbehandlung mit Ausnahme derjenigen, die unter 03 03 10 fallen | 20 283 | 16 423 | 863 | 2 997 | - |

1 Siehe Vergleichbarkeit auf den Seiten 8 und 9.

| Abfall- schlüssel (EAV) | Abfallart | Insgesamt | Betriebs- eigene Abfälle | Fremde Abfälle aus | | |
|-------------------------------|--|-----------|--------------------------------|---------------------|-------------------------------|----------------|
| | | | | Rheinland- Pfalz | anderen Bundes- ländern | dem Ausland |
| | | | | t | | |
| 04 | Abfälle aus der Leder-, Pelz- und Textilindustrie | 683 | 7 | 127 | 549 | - |
| | darunter | | | | | |
| 04 02 22 | Abfälle aus verarbeiteten Textilfasern | 150 | - | 85 | 65 | - |
| 05 | Abfälle aus der Erdölraffination, Erdgasreinigung und Kohlepyrolyse | 43 | - | 43 | - | - |
| 06 | Abfälle aus anorganisch-chemischen Prozessen | 52 212 | 21 292 | 26 002 | 4 919 | - |
| | darunter | | | | | |
| 06 03 14 | feste Salze und Lösungen mit Ausnahme derjenigen, die unter 06 03 11 und 06 03 13 fallen | 41 031 | 19 032 | 21 669 | 331 | - |
| 06 03 16 | Metalloxide mit Ausnahme derjenigen, die unter 06 03 15 fallen | 956 | 377 | 9 | 569 | - |
| 06 04 05* | Abfälle, die andere Schwermetalle enthalten | 3 982 | 513 | - | 3 469 | - |
| 06 05 03 | Schlämme aus der betriebseigenen Abwasserbehandlung mit Ausnahme derjenigen, die unter 06 05 02 fallen | 643 | 604 | - | 40 | - |
| 06 08 99 | Abfälle a. n. g. | 4 261 | - | 4 261 | - | - |
| 07 | Abfälle aus organisch-chemischen Prozessen | 177 548 | 128 632 | 26 166 | 15 518 | 7 231 |
| | darunter | | | | | |
| 07 01 04* | andere organische Lösemittel, Waschflüssigkeiten und Mutterlaugen | 649 | 649 | - | - | - |
| 07 01 08* | andere Reaktions- und Destillationsrückstände | 10 069 | 9 206 | - | 24 | 838 |
| 07 02 08* | andere Reaktions- und Destillationsrückstände | 6 807 | 5 935 | 871 | - | - |
| 07 02 13 | Kunststoffabfälle | 17 341 | 783 | 10 803 | 4 050 | 1 706 |
| 07 02 99 | Abfälle a. n. g. | 11 155 | - | 3 814 | 4 863 | 2 478 |
| 07 04 01* | wässrige Waschflüssigkeiten und Mutterlaugen | 5 351 | 5 351 | - | - | - |
| 07 05 14 | feste Abfälle mit Ausnahme derjenigen, die unter 07 05 13 fallen | 8 653 | 47 | 8 606 | - | - |
| 07 06 08* | andere Reaktions- und Destillationsrückstände | 52 | 46 | 6 | - | - |
| 07 07 01* | wässrige Waschflüssigkeiten und Mutterlaugen | 14 565 | 14 565 | - | - | - |
| 07 07 04* | andere organische Lösemittel, Waschflüssigkeiten und Mutterlaugen | 10 721 | 10 211 | 59 | 452 | - |
| 07 07 08* | andere Reaktions- und Destillationsrückstände | 62 667 | 61 519 | - | 834 | 313 |
| 07 07 12 | Schlämme aus der betriebseigenen Abwasserbehandlung mit Ausnahme derjenigen, die unter 07 07 11 fallen | 1 670 | 15 | 79 | 1 576 | - |
| 08 | Abfälle aus HZVA von Beschichtungen (Farben, Lacke, Email), Klebstoffen, Dichtmassen und Druckfarben | 6 132 | 1 736 | 3 403 | 816 | 177 |
| | darunter | | | | | |
| 08 01 12 | Farb- und Lackabfälle mit Ausnahme derjenigen, die unter 08 01 11 fallen | 2 211 | - | 1 540 | 664 | 7 |
| 08 04 10 | Klebstoff- und Dichtmassenabfälle mit Ausnahme derjenigen, die unter 08 04 09 fallen | 101 | 11 | 35 | 56 | - |
| 08 04 14 | wässrige Schlämme, die Klebstoffe oder Dichtmassen enthalten, mit Ausnahme derjenigen, die unter 08 04 13 fallen | 342 | 90 | 253 | - | - |

¹ Siehe Vergleichbarkeit auf den Seiten 8 und 9.

| Abfall- schlüssel (EAV) | Abfallart | Insgesamt | Betriebs- eigene Abfälle | Fremde Abfälle aus | | |
|-------------------------------|--|-----------|--------------------------------|---------------------|-------------------------------|----------------|
| | | | | Rheinland- Pfalz | anderen Bundes- ländern | dem Ausland |
| | | | | t | | |
| 09 | Abfälle aus der fotografischen Industrie | 288 | - | 115 | 173 | - |
| 10 | Abfälle aus thermischen Prozessen | 150 617 | 14 959 | 55 390 | 57 009 | 23 259 |
| | darunter | | | | | |
| 10 01 01 | Rost- und Kesselasche, Schlacken und Kesselstaub mit Ausnahme von Kesselstaub, der unter 10 01 04 fällt | 11 778 | - | 8 934 | 2 844 | - |
| 10 01 15 | Rost- und Kesselasche, Schlacken und Kesselstaub aus der Abfallmitverbrennung mit Ausnahme derjenigen, die unter 10 01 14 fallen | 17 447 | - | 4 846 | 12 600 | - |
| 10 01 17 | Filterstäube aus der Abfallmitverbrennung mit Ausnahme derjenigen, die unter 10 01 16 fallen | 46 694 | - | - | 31 184 | 15 510 |
| 10 04 01* | Schlacken (Erst- und Zweitschmelze) | 14 679 | 14 666 | - | 13 | - |
| 10 04 05* | andere Teilchen und Staub | 11 640 | - | 3 630 | 1 239 | 6 771 |
| 10 09 08 | Gießformen und -sande nach dem Gießen mit Ausnahme derjenigen, die unter 10 09 07 fallen | 26 434 | - | 25 919 | 515 | - |
| 10 12 03 | Teilchen und Staub | 575 | - | 229 | 347 | - |
| 10 12 08 | Abfälle aus Keramikerzeugnissen, Ziegeln, Fliesen und Steinzeug (nach dem Brennen) | 1 205 | - | 1 057 | 148 | - |
| 11 | Abfälle aus der chemischen Oberflächenbearbeitung und Beschichtung von Metallen und anderen Werkstoffen; Nichteisen-Hydrometallurgie | 4 108 | 2 | 1 882 | 2 224 | - |
| | darunter | | | | | |
| 11 01 09* | Schlämme und Filterkuchen, die gefährliche Stoffe enthalten | 471 | - | 156 | 315 | - |
| 11 01 10 | Schlämme und Filterkuchen mit Ausnahme derjenigen, die unter 11 01 09 fallen | 3 635 | - | 1 726 | 1 909 | - |
| 12 | Abfälle aus Prozessen der mechanischen Formgebung sowie der physikalischen und mechanischen Oberflächenbearbeitung von Metallen und Kunststoffen | 20 601 | 513 | 16 249 | 3 143 | 697 |
| | darunter | | | | | |
| 12 01 09* | halogenfreie Bearbeitungsemlusionen und -lösungen | 13 479 | 18 | 11 538 | 1 318 | 605 |
| 12 01 16* | Strahlmittelabfälle, die gefährliche Stoffe enthalten | 660 | 22 | 454 | 184 | - |
| 12 01 17 | Strahlmittelabfälle mit Ausnahme derjenigen, die unter 12 01 16 fallen | 1 709 | 437 | 1 242 | 30 | - |
| 12 01 21 | gebrauchte Hon- und Schleifmittel mit Ausnahme derjenigen, die unter 12 01 20 fallen | 148 | - | 111 | - | 37 |
| 13* | Ölabfälle und Abfälle aus flüssigen Brennstoffen (außer Speiseöle und Ölabfälle, die unter 05, 12 und 19 fallen) | 17 958 | 1 581 | 12 218 | 3 706 | 453 |
| | darunter | | | | | |
| 13 02 05* | nichtchlorierte Maschinen-, Getriebe- und Schmieröle auf Mineralölbasis | 96 | 71 | 24 | 1 | - |
| 13 05 01* | feste Abfälle aus Sandfanganlagen und Öl-/Wasserabscheidern | 241 | - | 241 | - | - |
| 13 05 02* | Schlämme aus Öl-/Wasserabscheidern | 4 865 | 500 | 3 832 | 533 | - |
| 13 05 03* | Schlämme aus Einlaufschächten | 3 168 | - | 2 216 | 803 | 149 |
| 13 05 07* | öliges Wasser aus Öl-/Wasserabscheidern | 98 | 9 | 77 | 12 | - |

1 Siehe Vergleichbarkeit auf den Seiten 8 und 9.

| Abfall- schlüssel (EAV) | Abfallart | Insgesamt | Betriebs- eigene Abfälle | Fremde Abfälle aus | | |
|-------------------------------|--|-----------|--------------------------------|---------------------|-------------------------------|----------------|
| | | | | Rheinland- Pfalz | anderen Bundes- ländern | dem Ausland |
| | | | | t | | |
| 13 05 08* | Abfallgemische aus Sandfanganlagen und Öl-/Wasser- abscheidern | 9 010 | 746 | 5 683 | 2 277 | 305 |
| 14* | Abfälle aus organischen Lösemitteln, Kühlmitteln und Treibgasen (außer 07 und 08) | 46 | 3 | 43 | - | - |
| 15 | Verpackungsabfall, Aufsaugmassen, Wischtücher, Filtermaterialien und Schutzkleidung (a. n. g.) | 801 574 | 5 677 | 427 923 | 330 084 | 37 890 |
| | darunter | | | | | |
| 15 01 01 | Verpackungen aus Papier und Pappe | 46 579 | 30 | 41 187 | 5 362 | - |
| 15 01 02 | Verpackungen aus Kunststoff | 54 218 | 125 | 13 459 | 31 632 | 9 002 |
| 15 01 03 | Verpackungen aus Holz | 34 392 | 2 956 | 21 443 | 9 993 | - |
| 15 01 04 | Verpackungen aus Metall | 120 | 43 | 41 | 36 | - |
| 15 01 06 | gemischte Verpackungen | 341 775 | 431 | 221 960 | 119 384 | - |
| 15010601 | Leichtverpackungen (LVP) | 201 349 | - | 124 661 | 76 688 | - |
| 15010600 | gemischte Verpackungen nicht differenzierbar | 140 426 | 431 | 97 299 | 42 696 | - |
| 15 01 07 | Verpackungen aus Glas | 316 861 | - | 127 048 | 161 418 | 28 395 |
| 15 01 10* | Verpackungen, die Rückstände gefährlicher Stoffe enthalten oder durch gefährliche Stoffe verunreinigt sind | 977 | 517 | 129 | 311 | 20 |
| 15 02 02* | Aufsaug- und Filtermaterialien (einschließlich Ölfiler a. n. g.), Wischtücher und Schutzkleidung, die durch gefährliche Stoffe verunreinigt sind | 3 800 | 485 | 2 409 | 541 | 365 |
| 15 02 03 | Aufsaug- und Filtermaterialien, Wischtücher und Schutzkleidung mit Ausnahme derjenigen, die unter 15 02 02 fallen | 1 231 | 1 073 | 91 | 68 | - |
| 16 | Abfälle, die nicht anderswo im Verzeichnis aufgeführt sind | 339 432 | 16 743 | 124 118 | 140 281 | 58 289 |
| | darunter | | | | | |
| 16 01 03 | Altreifen | 45 035 | - | 14 783 | 29 069 | 1 183 |
| 16 01 04* | Altfahrzeuge | 34 170 | - | 30 675 | 1 882 | 1 613 |
| 16 01 06 | Altfahrzeuge, die weder Flüssigkeiten noch andere gefährliche Bestandteile enthalten (Restkarossen) | 21 713 | 1 930 | 16 194 | 973 | 2 616 |
| 16 01 17 | Eisenmetalle | 31 553 | - | 23 762 | 6 891 | 900 |
| 16 01 19 | Kunststoffe | 1 075 | - | 60 | 955 | 59 |
| 16 02 09* | Transformatoren und Kondensatoren, die PCB ent- halten | 269 | - | 76 | 193 | - |
| 16 02 11* | gebrauchte Geräte, die teil- und vollhalogenierte Fluorchlorkohlenwasserstoffe enthalten | 883 | - | 676 | 207 | - |
| 16 02 12* | gebrauchte Geräte, die freies Asbest enthalten | 125 | 8 | 90 | 27 | - |
| 16 02 13* | gefährliche Bestandteile enthaltende gebrauchte Geräte mit Ausnahme derjenigen, die unter 16 02 09 bis 16 02 12 fallen | 20 866 | - | 6 235 | 14 313 | 319 |
| 16 02 14 | gebrauchte Geräte mit Ausnahme derjenigen, die unter 16 02 09 bis 16 02 13 fallen | 23 827 | 5 020 | 7 293 | 10 640 | 874 |
| 16 03 04 | anorganische Abfälle mit Ausnahme derjenigen, die unter 16 03 03 fallen | 573 | - | 213 | 110 | 250 |

1 Siehe Vergleichbarkeit auf den Seiten 8 und 9.

| Abfall- schlüssel (EAV) | Abfallart | Insgesamt | Betriebs- eigene Abfälle | Fremde Abfälle aus | | |
|-------------------------------|--|------------|--------------------------------|---------------------|-------------------------------|----------------|
| | | | | Rheinland- Pfalz | anderen Bundes- ländern | dem Ausland |
| | | | | t | | |
| 16 03 06 | organische Abfälle mit Ausnahme derjenigen, die unter 16 03 05 fallen | 255 | 234 | 4 | 17 | - |
| 16 05 09 | gebrauchte Chemikalien mit Ausnahme derjenigen, die unter 16 05 06, 16 05 07 oder 16 05 08 fallen | 39 | 39 | - | - | - |
| 16 06 01* | Bleibatterien | 105 927 | - | 9 099 | 60 298 | 36 530 |
| 16 07 08* | ölbaltige Abfälle | 644 | 3 | 371 | 107 | 164 |
| 16 07 09* | Abfälle, die sonstige gefährliche Stoffe enthalten | 5 671 | 5 671 | - | - | - |
| 16 11 04 | Auskleidungen und feuerfeste Materialien aus metallurgischen Prozessen mit Ausnahme derjenigen, die unter 16 11 03 fallen | 22 852 | - | 5 721 | 6 306 | 10 825 |
| 16 11 05* | Auskleidungen und feuerfeste Materialien aus nichtmetallurgischen Prozessen, die gefährliche Stoffe enthalten | 1 420 | - | 314 | 1 107 | - |
| 16 11 06 | Auskleidungen und feuerfeste Materialien aus nichtmetallurgischen Prozessen mit Ausnahme derjenigen, die unter 16 11 05 fallen | 6 174 | 631 | 951 | 2 659 | 1 933 |
| 17 | Bau- und Abbruchabfälle (einschließlich Aushub von verunreinigten Standorten) | 10 476 756 | 533 124 | 8 037 996 | 1 716 400 | 189 236 |
| | darunter | | | | | |
| 17 01 01 | Beton | 799 658 | - | 797 034 | 2 624 | - |
| 17 01 02 | Ziegel | 55 090 | - | 55 090 | - | - |
| 17 01 03 | Fliesen, Ziegel und Keramik | 65 848 | - | 65 848 | - | - |
| 17 01 06* | Gemische aus oder getrennte Fraktionen von Beton, Ziegeln, Fliesen und Keramik, die gefährliche Stoffe enthalten | 45 409 | 23 018 | 20 961 | 1 430 | - |
| 17 01 07 | Gemische aus Beton, Ziegeln, Fliesen und Keramik mit Ausnahme derjenigen, die unter 17 01 06 fallen | 1 160 341 | 6 293 | 1 066 966 | 87 082 | - |
| 17 02 01 | Holz | 155 183 | 3 823 | 96 181 | 55 179 | - |
| 17 02 02 | Glas | 1 332 | 49 | 1 284 | - | - |
| 17 02 03 | Kunststoff | 1 821 | 4 | 1 096 | 675 | 46 |
| 17 02 04* | Glas, Kunststoff und Holz, die gefährliche Stoffe enthalten oder durch gefährliche Stoffe verunreinigt sind | 38 407 | 91 | 18 812 | 13 320 | 6 184 |
| 17 03 01* | kohlenteerhaltige Bitumengemische | 537 768 | 1 453 | 492 479 | 43 837 | - |
| 17 03 02 | Bitumengemische mit Ausnahme derjenigen, die unter 17 03 01 fallen | 751 667 | 79 | 750 688 | 899 | - |
| 17 03 03* | Kohlenteer und teerhaltige Produkte | 2 601 | - | 1 991 | 610 | - |
| 17 04 02 | Aluminium | 64 | - | 49 | 13 | 2 |
| 17 04 05 | Eisen und Stahl | 341 239 | 5 000 | 173 003 | 135 708 | 27 528 |
| 17 04 07 | gemischte Metalle | 31 247 | - | 16 051 | 8 502 | 6 693 |
| 17 04 09* | Metallabfälle, die durch gefährliche Stoffe verunreinigt sind | 1 368 | 2 | 4 | 171 | 1 191 |
| 17 04 11 | Kabel mit Ausnahme derjenigen, die unter 17 04 10 fallen | 86 | - | 53 | 23 | 10 |
| 17 05 03* | Boden und Steine, die gefährliche Stoffe enthalten | 545 937 | 394 334 | 149 295 | 2 296 | 13 |
| 17 05 04 | Boden und Steine mit Ausnahme derjenigen, die unter 17 05 03 fallen | 5 459 052 | 89 560 | 3 961 217 | 1 308 275 | 100 000 |

¹ Siehe Vergleichbarkeit auf den Seiten 8 und 9.

| Abfall- schlüssel (EAV) | Abfallart | Insgesamt | Betriebs- eigene Abfälle | Fremde Abfälle aus | | |
|-------------------------------|--|-----------|--------------------------------|---------------------|-------------------------------|----------------|
| | | | | Rheinland- Pfalz | anderen Bundes- ländern | dem Ausland |
| | | | | t | | |
| 17 05 07* | Gleisschotter, der gefährliche Stoffe enthält | 37 376 | 5 077 | 26 231 | 6 067 | - |
| 17 05 08 | Gleisschotter mit Ausnahme desjenigen, der unter 17 05 07 fällt | 123 921 | - | 108 972 | 14 949 | - |
| 17 06 01* | Dämmmaterial, das Asbest enthält | 933 | 576 | 53 | - | 304 |
| 17 06 03* | anderes Dämmmaterial, das aus gefährlichen Stoffen besteht oder solche Stoffe enthält | 12 497 | 1 345 | 9 762 | 290 | 1 100 |
| 17 06 04 | Dämmmaterial mit Ausnahme desjenigen, das unter 17 06 01 und 17 06 03 fällt | 479 | 18 | 460 | 1 | - |
| 17 06 05* | asbesthaltige Baustoffe | 67 560 | 176 | 23 282 | 61 | 44 041 |
| 17 08 02 | Baustoffe auf Gipsbasis mit Ausnahme derjenigen, die unter 17 08 01 fallen | 55 211 | 2 227 | 51 316 | 1 049 | 620 |
| 17 09 03* | sonstige Bau- und Abbruchabfälle (einschließlich gemischte Abfälle), die gefährliche Stoffe enthalten | 226 | - | 173 | 50 | 3 |
| 17 09 04 | gemischte Bau- und Abbruchabfälle mit Ausnahme derjenigen, die unter 17 09 01, 17 09 02 und 17 09 03 fallen | 179 485 | - | 148 775 | 30 591 | 120 |
| 18 | Abfälle aus der humanmedizinischen oder tierärztlichen Versorgung und Forschung (ohne Küchen- und Restaurantabfälle, die nicht aus der unmittelbaren Krankenpflege stammen) darunter | 13 119 | 56 | 11 029 | 2 029 | 4 |
| 18 01 04 | Abfälle, an deren Sammlung und Entsorgung aus infektionspräventiver Sicht keine besonderen Anforderungen gestellt werden (z. B. Wund- und Gipsverbände, Wäsche, Einwegkleidung, Windeln) | 11 879 | - | 9 925 | 1 954 | - |
| 18 01 09 | Arzneimittel mit Ausnahme derjenigen, die unter 18 01 08 fallen | 619 | - | 599 | 16 | 4 |
| 19 | Abfälle aus Abfallbehandlungsanlagen, öffentlichen Abwasserbehandlungsanlagen sowie der Aufbereitung von Wasser für den menschlichen Gebrauch und Wasser für industrielle Zwecke darunter | 2 225 765 | 299 012 | 1 422 362 | 471 457 | 32 934 |
| 19 01 11* | Rost- und Kesselaschen sowie Schlacken, die gefährliche Stoffe enthalten | 20 538 | - | 7 418 | 8 462 | 4 658 |
| 19 01 12 | Rost- und Kesselaschen sowie Schlacken mit Ausnahme derjenigen, die unter 19 01 11 fallen | 156 965 | - | 135 218 | 15 027 | 6 721 |
| 19 01 14 | Filterstaub mit Ausnahme desjenigen, der unter 19 01 13 fällt | 38 622 | - | 25 693 | 1 441 | 11 489 |
| 19 01 16 | Kesselstaub mit Ausnahme desjenigen, der unter 19 01 15 fällt | 11 688 | - | 10 444 | 1 245 | - |
| 19 02 04* | vorgemischte Abfälle, die wenigstens einen gefährlichen Abfall enthalten | 10 659 | - | - | 10 659 | - |
| 19 02 05* | Schlämme aus der physikalisch-chemischen Behandlung, die gefährliche Stoffe enthalten | 528 | 155 | 374 | - | - |
| 19 02 06 | Schlämme aus der physikalisch-chemischen Behandlung mit Ausnahme derjenigen, die unter 19 02 05 fallen | 227 | 31 | 196 | - | - |
| 19 02 10 | brennbare Abfälle mit Ausnahme derjenigen, die unter 19 02 08 und 19 02 09 fallen | 49 820 | - | 2 009 | 47 811 | - |

¹ Siehe Vergleichbarkeit auf den Seiten 8 und 9.

| Abfall- schlüssel (EAV) | Abfallart | Insgesamt | Betriebs- eigene Abfälle | Fremde Abfälle aus | | |
|-------------------------------|--|-----------|--------------------------------|---------------------|-------------------------------|----------------|
| | | | | Rheinland- Pfalz | anderen Bundes- ländern | dem Ausland |
| | | | | t | | |
| 19 03 07 | verfestigte Abfälle mit Ausnahme derjenigen, die unter 19 03 06 fallen | 203 512 | - | 203 512 | - | - |
| 19 05 01 | nicht kompostierte Fraktion von Siedlungs- und ähnlichen Abfällen | 48 268 | - | 43 450 | 4 818 | - |
| 19 05 03 | nicht spezifikationsgerechter Kompost | 5 111 | 4 667 | - | 444 | - |
| 19 05 99 | Abfälle a. n. g. | 11 208 | - | 11 208 | - | - |
| 19059900 | Abfälle a.n.g. nicht differenzierbar | 11 208 | - | 11 208 | - | - |
| 19 06 04 | Gärrückstand/-schlamm aus der anaeroben Behandlung von Siedlungsabfällen | 5 687 | 5 687 | - | - | - |
| 19 08 01 | Sieb- und Rechenrückstände | 3 715 | 80 | 3 471 | 164 | - |
| 19 08 02 | Sandfangrückstände | 10 130 | 3 160 | 6 551 | 418 | - |
| 19 08 05 | Schlämme aus der Behandlung von kommunalem Abwasser | 64 021 | - | 19 675 | 44 346 | - |
| 19 08 11* | Schlämme aus der biologischen Behandlung von industriellem Abwasser, die gefährliche Stoffe enthalten | 242 825 | 237 688 | - | 5 137 | - |
| 19 08 13* | Schlämme, die gefährliche Stoffe aus einer anderen Behandlung von industriellem Abwasser enthalten | 8 412 | 2 845 | 5 453 | 115 | - |
| 19 08 14 | Schlämme aus einer anderen Behandlung von industriellem Abwasser mit Ausnahme derjenigen, die unter 19 08 13 fallen | 9 340 | 736 | 4 775 | 3 820 | 9 |
| 19 09 02 | Schlämme aus der Wasserklärung | 1 061 | 40 | 1 021 | - | - |
| 19 09 04 | gebrauchte Aktivkohle | 205 | - | 205 | - | - |
| 19 09 05 | gesättigte oder gebrauchte Ionenaustauscherharze | 243 | 5 | 238 | - | - |
| 19 10 04 | Schredderleichtfraktionen und Staub mit Ausnahme derjenigen, die unter 19 10 03 fallen | 9 657 | - | - | 9 657 | - |
| 19 10 06 | andere Fraktionen mit Ausnahme derjenigen, die unter 19 10 05 fallen | 35 943 | 31 591 | - | 4 352 | - |
| 19 12 01 | Papier und Pappe | 482 | 9 | 469 | 5 | - |
| 19120100 | Papier und Pappe nicht differenzierbar | 482 | 9 | 469 | 5 | - |
| 19 12 02 | Eisenmetalle | 442 | 20 | 367 | 55 | - |
| 19 12 03 | Nichteisenmetalle | 314 | - | 123 | 83 | 108 |
| 19 12 04 | Kunststoff und Gummi | 56 311 | - | 13 237 | 33 499 | 9 576 |
| 19 12 06* | Holz, das gefährliche Stoffe enthält | 33 771 | - | 11 238 | 22 534 | - |
| 19 12 07 | Holz mit Ausnahme desjenigen, das unter 19 12 06 fällt | 281 917 | 11 394 | 177 656 | 92 868 | - |
| 19 12 09 | Mineralien (z. B. Sand, Steine) | 423 488 | - | 423 488 | - | - |
| 19120904 | Erzeugnisse für die Verwendung in Asphaltmischanlagen | 421 455 | - | 421 455 | - | - |
| 19120900 | Mineralien (z. B. Sand, Steine) nicht differenzierbar | 2 033 | - | 2 033 | - | - |
| 19 12 10 | brennbare Abfälle (Brennstoffe aus Abfällen) | 109 761 | - | 42 485 | 67 276 | - |
| 19 12 12 | sonstige Abfälle (einschließlich Materialmischungen) aus der mechanischen Behandlung von Abfällen mit Ausnahme derjenigen, die unter 19 12 11 fallen | 338 856 | 157 | 253 782 | 84 849 | 69 |
| 19 13 02 | feste Abfälle aus der Sanierung von Böden mit Ausnahme derjenigen, die unter 19 13 01 fallen | 10 491 | - | 10 185 | - | 306 |

¹ Siehe Vergleichbarkeit auf den Seiten 8 und 9.

| Abfall- schlüssel (EAV) | Abfallart | Insgesamt | Betriebs- eigene Abfälle | Fremde Abfälle aus | | |
|-------------------------------|---|------------|--------------------------------|---------------------|-------------------------------|----------------|
| | | | | Rheinland- Pfalz | anderen Bundes- ländern | dem Ausland |
| | | | | t | | |
| 20 | Siedlungsabfälle (Haushaltsabfälle und ähnliche gewerbliche und industrielle Abfälle sowie Abfälle aus Einrichtungen), einschließlich getrennt gesammelter Fraktionen | 1 790 337 | 42 736 | 1 445 097 | 295 405 | 7 098 |
| | darunter | | | | | |
| 20 01 01 | Papier und Pappe | 80 583 | - | 63 795 | 16 788 | - |
| 20 01 02 | Glas | 2 127 | - | 2 127 | - | - |
| 20 01 08 | biologisch abbaubare Küchen- und Kantinenabfälle | 6 148 | - | 5 335 | 812 | - |
| 20 01 11 | Textilien | 7 290 | - | 1 966 | 3 124 | 2 200 |
| 20 01 21* | Leuchtstoffröhren und andere quecksilberhaltige Abfälle | 39 | - | 38 | 2 | - |
| 20 01 23* | gebrauchte Geräte, die Fluorchlorkohlenwasserstoffe enthalten | 18 059 | - | 6 567 | 7 759 | 3 733 |
| 20 01 35* | gebrauchte elektrische und elektronische Geräte, die gefährliche Bauteile enthalten, mit Ausnahme derjenigen, die unter 20 01 21 und 20 01 23 fallen | 54 496 | - | 18 997 | 35 485 | 14 |
| 20 01 36 | gebrauchte elektrische und elektronische Geräte mit Ausnahme derjenigen, die unter 20 01 21, 20 01 23 und 20 01 35 fallen | 9 438 | - | 8 127 | 1 102 | 208 |
| 20 01 37* | Holz, das gefährliche Stoffe enthält | 1 520 | - | 772 | 748 | - |
| 20 01 38 | Holz mit Ausnahme desjenigen, das unter 20 01 37 fällt | 45 740 | 202 | 25 767 | 19 771 | - |
| 20 01 39 | Kunststoffe | 15 763 | 473 | 4 062 | 10 286 | 943 |
| 20 01 40 | Metalle | 13 717 | - | 13 717 | - | - |
| 20 02 01 | biologisch abbaubare Abfälle | 295 615 | 16 266 | 202 800 | 76 549 | - |
| 20 02 02 | Boden und Steine | 5 557 | - | 5 557 | - | - |
| 20 03 01 | gemischte Siedlungsabfälle | 1 052 531 | 24 805 | 921 414 | 106 313 | - |
| 20030101 | Hausmüll, hausmüllähnliche Gewerbeabfälle gemeinsam über die öffentliche Müllabfuhr eingesammelt | 361 116 | 24 805 | 310 531 | 25 780 | - |
| 20030102 | Hausmüllähnliche Gewerbeabfälle, getrennt vom Hausmüll angeliefert oder eingesammelt | 152 323 | - | 130 580 | 21 743 | - |
| 20030104 | Abfälle aus der Biotonne | 276 935 | - | 263 193 | 13 742 | - |
| 20030100 | gemischte Siedlungsabfälle nicht differenzierbar | 262 157 | - | 217 109 | 45 047 | - |
| 20 03 02 | Marktabfälle | 424 | - | 424 | - | - |
| 20 03 03 | Straßenkehricht | 15 424 | - | 14 140 | 1 284 | - |
| 20 03 06 | Abfälle aus der Kanalreinigung | 2 517 | 990 | 1 527 | - | - |
| 20 03 07 | Sperrmüll | 162 286 | - | 147 127 | 15 158 | - |
| Insgesamt | | 17 157 372 | 1 803 776 | 11 716 773 | 3 276 480 | 360 343 |
| darunter: gefährliche Abfälle | | 2 087 803 | 822 128 | 886 434 | 266 628 | 112 613 |

¹ Siehe Vergleichbarkeit auf den Seiten 8 und 9.

| Anlageart | Insgesamt | Zur Abfall- beseitigung | Zur Verwertung in Abfall- entsorgungs- anlagen | An Verwerter |
|---|-----------|----------------------------|---|-----------------|
| | t | | | |
| Deponien | 16 641 | 13 150 | 3 491 | - |
| Deponiebau | - | - | - | - |
| Thermische Abfallbehandlungsanlagen | 296 196 | 698 | 295 498 | - |
| Feuerungsanlagen mit energetischer Verwertung von Abfällen | 162 788 | 29 753 | 112 957 | 20 078 |
| Biologische Behandlungsanlagen | 517 476 | 7 363 | 178 103 | 332 009 |
| Bodenbehandlungsanlagen | 50 554 | 17 942 | 27 319 | 5 293 |
| Chemisch-physikalische Behandlungsanlagen | 17 076 | 9 303 | 7 320 | 453 |
| Demontagebetriebe für Altfahrzeuge | 36 386 | 9 | 35 704 | 673 |
| Mechanisch (-biologische) Abfallbehandlungsanlagen | 409 922 | 85 401 | 324 437 | 84 |
| Schredderanlagen und Schrottscheren | 580 727 | 9 822 | 261 796 | 309 109 |
| Sortieranlagen | 1 245 515 | 4 236 | 803 955 | 437 324 |
| Zerlegeeinrichtungen für Elektro- und Elektronikaltgeräte | 117 423 | 2 737 | 86 385 | 28 300 |
| Bauschuttaufbereitungsanlagen ¹ | 3 196 756 | - | - | 3 196 756 |
| Asphaltnischenanlagen mit Heißmischverfahren ¹ | 693 454 | - | - | 693 454 |
| Verfüllung bergbaufremder Abfälle in übertägigen Abbaustätten | - | - | - | - |
| Einrichtungen zur Entsorgung von bergbaulichen Abfällen | - | - | - | - |
| Sonstige Behandlungsanlagen | 462 366 | 15 832 | 111 547 | 334 987 |
| Insgesamt | 7 803 277 | 196 245 | 2 248 512 | 5 358 520 |
| darunter: gefährliche Abfälle | 324 174 | 67 211 | 186 853 | 70 110 |

¹ In ungeraden Berichtsjahren für Bauschutttaufbereitungs- und Asphaltnischenanlagen mit dem Ergebnis des Vorjahres, siehe Vergleichbarkeit auf den Seiten 8 und 9.

| Abfall- schlüssel (EAV) | Abfallart | Insgesamt | Zur Abfallbeseitigung | | Zur Verwertung in Abfallentsorgungs- anlagen | | An Verwerter |
|-------------------------------|--|-----------|-----------------------|-----------------------|--|-----------------------|-----------------|
| | | | zusammen | darunter im Inland | zusammen | darunter im Inland | |
| | | t | | | | | |
| 02 | Abfälle aus Landwirtschaft, Gartenbau, Teichwirtschaft, Forstwirtschaft, Jagd und Fischerei sowie der Herstellung und Verarbeitung von Nahrungsmitteln darunter | 5 574 | - | - | 5 574 | 5 574 | - |
| 02 07 04 | für Verzehr oder Verarbeitung ungeeignete Stoffe | 5 480 | - | - | 5 480 | 5 480 | - |
| 03 | Abfälle aus der Holzbearbeitung und der Herstellung von Platten, Möbeln, Zellstoffen, Papier und Pappe | 396 | - | - | - | - | 396 |
| 06 | Abfälle aus anorganisch-chemischen Prozessen darunter | 29 392 | 392 | 392 | 29 000 | 29 000 | - |
| 06 04 05* | Abfälle, die andere Schwermetalle enthalten | 28 875 | 22 | 22 | 28 852 | 28 852 | - |
| 07 | Abfälle aus organisch-chemischen Prozessen | 5 459 | 520 | 520 | 4 939 | 4 939 | - |
| 08 | Abfälle aus HZVA von Beschichtungen (Farben, Lacke, Email), Klebstoffen, Dichtmassen und Druckfarben darunter | 242 | 14 | 14 | 228 | 228 | - |
| 08 03 18 | Tonerabfälle mit Ausnahme derjenigen, die unter 08 03 17 fallen | 43 | 14 | 14 | 29 | 29 | - |
| 09 | Abfälle aus der fotografischen Industrie | 146 | 146 | 146 | - | - | - |
| 10 | Abfälle aus thermischen Prozessen darunter | 51 882 | 14 184 | 14 184 | 18 212 | 4 125 | 19 486 |
| 10 01 01 | Rost- und Kesselasche, Schlacken und Kesselstaub mit Ausnahme von Kesselstaub, der unter 10 01 04 fällt | 22 578 | 2 080 | 2 080 | 1 012 | 1 012 | 19 486 |
| 10 01 15 | Rost- und Kesselasche, Schlacken und Kesselstaub aus der Abfallmitverbrennung mit Ausnahme derjenigen, die unter 10 01 14 fallen | 2 980 | 212 | 212 | 2 768 | 2 768 | - |
| 10 04 01* | Schlacken (Erst- und Zweitschmelze) | 19 644 | 11 770 | 11 770 | 7 875 | 135 | - |
| 11 | Abfälle aus der chemischen Oberflächenbearbeitung und Beschichtung von Metallen und anderen Werkstoffen; Nichteisen-Hydrometallurgie | 2 | 2 | 2 | - | - | - |
| 12 | Abfälle aus Prozessen der mechanischen Formgebung sowie der physikalischen und mechanischen Oberflächenbearbeitung von Metallen und Kunststoffen darunter | 4 684 | 1 296 | 1 296 | 3 388 | 3 388 | - |
| 12 01 09* | halogenfreie Bearbeitungsemlusionen und -lösungen | 4 629 | 1 241 | 1 241 | 3 388 | 3 388 | - |
| 13* | Ölabfälle und Abfälle aus flüssigen Brennstoffen (außer Speiseöle und Ölabfälle, die unter 05, 12 und 19 fallen) darunter | 856 | 185 | 185 | 660 | 643 | 12 |
| 13 01 10* | nichtchlorierte Hydrauliköle auf Mineralölbasis | 2 | - | - | 2 | 2 | - |
| 13 02 05* | nichtchlorierte Maschinen-, Getriebe- und Schmieröle auf Mineralölbasis | 451 | 0 | 0 | 451 | 434 | - |
| 13 02 06* | synthetische Maschinen-, Getriebe- und Schmieröle | 6 | - | - | 6 | 6 | - |
| 13 05 02* | Schlämme aus Öl-/Wasserabscheidern | 45 | 31 | 31 | 15 | 15 | - |

¹ Siehe Vergleichbarkeit auf den Seiten 8 und 9.

| Abfall- schlüssel (EAV) | Abfallart | Insgesamt | Zur Abfallbeseitigung | | Zur Verwertung in Abfallentsorgungs- anlagen | | An Verwerter |
|-------------------------------|--|-----------|-----------------------|-----------------------|--|-----------------------|-----------------|
| | | | zusammen | darunter im Inland | zusammen | darunter im Inland | |
| | | t | | | | | |
| 13 05 08* | Abfallgemische aus Sandfanganlagen und Öl-/Wasserabscheidern | 97 | 39 | 39 | 58 | 58 | - |
| 13 07 01* | Heizöl und Diesel | 2 | - | - | - | - | 2 |
| 13 07 02* | Benzin | 38 | - | - | 28 | 28 | 9 |
| 13 07 03* | andere Brennstoffe (einschließlich Gemische) | 37 | - | - | 37 | 37 | - |
| 14* | Abfälle aus organischen Lösemitteln, Kühlmitteln und Treibgasen (außer 07 und 08) | 114 | - | - | 114 | 114 | - |
| 14 06 01* | Fluorchlorkohlenwasserstoffe, HFCKW, HFKW | 114 | - | - | 114 | 114 | - |
| 15 | Verpackungsabfall, Aufsaugmassen, Wischtücher, Filtermaterialien und Schutzkleidung (a. n. g.) | 54 496 | 330 | 330 | 49 547 | 49 547 | 4 619 |
| | darunter | | | | | | |
| 15 01 01 | Verpackungen aus Papier und Pappe | 16 354 | - | - | 12 354 | 12 354 | 4 000 |
| 15 01 02 | Verpackungen aus Kunststoff | 16 767 | - | - | 16 518 | 16 518 | 249 |
| 15 01 03 | Verpackungen aus Holz | 2 047 | - | - | 1 677 | 1 677 | 370 |
| 15 01 04 | Verpackungen aus Metall | 3 977 | - | - | 3 977 | 3 977 | - |
| 15 01 06 | gemischte Verpackungen | 14 679 | - | - | 14 679 | 14 679 | - |
| 15010601 | Leichtverpackungen (LVP) | 6 431 | - | - | 6 431 | 6 431 | - |
| 15010600 | gemischte Verpackungen nicht differenzierbar | 8 248 | - | - | 8 248 | 8 248 | - |
| 15 02 02* | Aufsaug- und Filtermaterialien (einschließlich Ölfilter a. n. g.), Wischtücher und Schutzklei- dung, die durch gefährliche Stoffe verunreinigt sind | 466 | 135 | 135 | 331 | 331 | - |
| 16 | Abfälle, die nicht anderswo im Verzeichnis auf- geführt sind | 91 873 | 6 493 | 6 493 | 84 713 | 79 301 | 667 |
| | darunter | | | | | | |
| 16 01 03 | Altreifen | 8 307 | - | - | 8 028 | 8 016 | 279 |
| 16 01 06 | Altfahrzeuge, die weder Flüssigkeiten noch andere gefährliche Bestandteile enthalten (Restkarossen) | 31 257 | - | - | 31 257 | 29 914 | - |
| 16 01 07* | Ölfilter | 4 | - | - | 4 | 4 | - |
| 16 01 10* | explosive Bauteile (z. B. aus Airbags) | 6 | 0 | 0 | 6 | 6 | - |
| 16 01 13* | Bremsflüssigkeiten | 10 | - | - | 10 | 10 | 0 |
| 16 01 14* | Frostschutzmittel, die gefährliche Stoffe ent- halten | 50 | - | - | 48 | 48 | 1 |
| 16 01 15 | Frostschutzmittel mit Ausnahme derjenigen, die unter 16 01 14 fallen | 10 | - | - | 9 | 9 | 1 |
| 16 01 17 | Eisenmetalle | 683 | - | - | 683 | 533 | - |
| 16 01 18 | Nichteisenmetalle | 53 | - | - | 53 | 53 | - |
| 16 01 19 | Kunststoffe | 284 | - | - | 284 | 284 | - |
| 16 01 20 | Glas | 172 | - | - | 172 | 172 | - |
| 16 01 22 | Bauteile a.n.g. | 1 724 | - | - | 1 357 | 1 283 | 367 |
| 16012201 | metallische Bauteile / Ersatzteile | 1 682 | - | - | 1 333 | 1 259 | 349 |
| 16012202 | nicht metallische Bauteile / Ersatzteile | 42 | - | - | 24 | 24 | 18 |

¹ Siehe Vergleichbarkeit auf den Seiten 8 und 9.

| Abfall- schlüssel (EAV) | Abfallart | Insgesamt | Zur Abfallbeseitigung | | Zur Verwertung in Abfallentsorgungs- anlagen | | An Verwerter |
|-------------------------------|---|-----------|-----------------------|-----------------------|--|-----------------------|-----------------|
| | | | zusammen | darunter im Inland | zusammen | darunter im Inland | |
| | | t | | | | | |
| 16 02 09* | Transformatoren und Kondensatoren, die PCB enthalten | 49 | 43 | 43 | 7 | 7 | - |
| 16 02 11* | gebrauchte Geräte, die teil- und vollhaloge- nierte Fluorchlorkohlenwasserstoffe enthalten | 311 | - | - | 311 | 311 | - |
| 16 02 13* | gefährliche Bestandteile enthaltende ge- brauchte Geräte mit Ausnahme derjenigen, die unter 16 02 09 bis 16 02 12 fallen | 7 023 | - | - | 7 023 | 4 549 | - |
| 16 02 14 | gebrauchte Geräte mit Ausnahme derjenigen, die unter 16 02 09 bis 16 02 13 fallen | 9 581 | - | - | 9 581 | 9 581 | - |
| 16 02 15* | aus gebrauchten Geräten entfernte gefähr- liche Bestandteile | 5 777 | - | - | 5 775 | 5 775 | 2 |
| | darunter | | | | | | |
| 16021502* | Leiterplatten | 27 | - | - | 27 | 27 | - |
| 16021506* | Kathodenstrahlröhren | 5 354 | - | - | 5 354 | 5 354 | - |
| 16021500* | aus gebrauchten Geräten entfernte ge- fährliche Bestandteile nicht differenzierbar | 393 | - | - | 393 | 393 | - |
| 16 02 16 | aus gebrauchten Geräten entfernte Bestand- teile mit Ausnahme derjenigen, die unter 16 02 15 fallen | 9 766 | - | - | 9 761 | 8 402 | 5 |
| 16021601 | Externe elektrische Leitungen (einschließ- lich Kabel) | 185 | - | - | 185 | 185 | - |
| 16021600 | aus gebrauchten Geräten entfernte gefähr- liche Bestandteile mit Ausnahmen derjeni- gen, die unter 16 02 15 fallen nicht differen- zierbar | 9 581 | - | - | 9 576 | 8 217 | 5 |
| 16 06 01* | Bleibatterien | 807 | - | - | 800 | 800 | 8 |
| 16 06 02* | Ni-Cd-Batterien | 11 | - | - | 11 | 11 | - |
| 16 06 06* | getrennt gesammelte Elektrolyte aus Batte- rien und Akkumulatoren | 6 194 | - | - | 6 194 | 6 194 | - |
| 16 08 01 | gebrauchte Katalysatoren, die Gold, Silber, Rhenium, Rhodium, Palladium, Iridium oder Platin enthalten (außer 16 08 07) | 9 | - | - | 9 | 9 | - |
| 16 08 07* | gebrauchte Katalysatoren, die durch gefähr- liche Stoffe verunreinigt sind | 105 | - | - | 100 | 100 | 5 |
| 16 11 05* | Auskleidungen und feuerfeste Materialien aus nichtmetallurgischen Prozessen, die gefährliche Stoffe enthalten | 1 153 | 723 | 723 | 430 | 430 | - |
| 17 | Bau- und Abbruchabfälle (einschließlich Aus- hub von verunreinigten Standorten) | 175 855 | 12 681 | 12 681 | 82 885 | 82 880 | 80 289 |
| | darunter | | | | | | |
| 17 01 07 | Gemische aus Beton, Ziegeln, Fliesen und Keramik mit Ausnahme derjenigen, die unter 17 01 06 fallen | 27 559 | - | - | 27 007 | 27 007 | 552 |
| 17 02 01 | Holz | 13 937 | - | - | 12 217 | 12 217 | 1 720 |
| 17 02 02 | Glas | 757 | 34 | 34 | 723 | 723 | - |
| 17 02 03 | Kunststoff | 68 | - | - | 68 | 68 | - |
| 17 02 04* | Glas, Kunststoff und Holz, die gefährliche Stoffe enthalten oder durch gefährliche Stoffe verunreinigt sind | 1 827 | - | - | 1 827 | 1 827 | - |

¹ Siehe Vergleichbarkeit auf den Seiten 8 und 9.

| Abfall- schlüssel (EAV) | Abfallart | Insgesamt | Zur Abfallbeseitigung | | Zur Verwertung in Abfallentsorgungs- anlagen | | An Verwerter |
|-------------------------------|--|-----------|-----------------------|-----------------------|--|-----------------------|-----------------|
| | | | zusammen | darunter im Inland | zusammen | darunter im Inland | |
| | | t | | | | | |
| 17 03 01* | kohlenteerhaltige Bitumengemische | 66 316 | 36 | 36 | - | - | 66 280 |
| 17 04 02 | Aluminium | 74 | - | - | 74 | 74 | - |
| 17 04 05 | Eisen und Stahl | 1 393 | - | - | 1 393 | 1 393 | - |
| 17 04 07 | gemischte Metalle | 530 | - | - | 474 | 474 | 56 |
| 17 04 11 | Kabel mit Ausnahme derjenigen, die unter 17 04 10 fallen | 244 | - | - | 244 | 239 | - |
| 17 05 04 | Boden und Steine mit Ausnahme derjenigen, die unter 17 05 03 fallen | 23 852 | 8 036 | 8 036 | 13 165 | 13 165 | 2 651 |
| 17 05 07* | Gleisschotter, der gefährliche Stoffe enthält | 4 767 | - | - | 1 417 | 1 417 | 3 350 |
| 17 05 08 | Gleisschotter mit Ausnahme desjenigen, der unter 17 05 07 fällt | 13 746 | - | - | 8 446 | 8 446 | 5 300 |
| 17 06 03* | anderes Dämmmaterial, das aus gefährlichen Stoffen besteht oder solche Stoffe enthält | 353 | 302 | 302 | 51 | 51 | - |
| 17 06 05* | asbesthaltige Baustoffe | 1 221 | 943 | 943 | 278 | 278 | - |
| 17 08 02 | Baustoffe auf Gipsbasis mit Ausnahme der- jenigen, die unter 17 08 01 fallen | 3 111 | 2 379 | 2 379 | 732 | 732 | - |
| 17 09 04 | gemischte Bau- und Abbruchabfälle mit Aus- nahme derjenigen, die unter 17 09 01, 17 09 02 und 17 09 03 fallen | 11 454 | 380 | 380 | 10 694 | 10 694 | 380 |
| 18 | Abfälle aus der humanmedizinischen oder tier- ärztlichen Versorgung und Forschung (ohne Küchen- und Restaurantabfälle, die nicht aus der unmittelbaren Krankenpflege stammen) | 825 | - | - | 825 | 825 | - |
| 19 | Abfälle aus Abfallbehandlungsanlagen, öffent- lichen Abwasserbehandlungsanlagen sowie der Aufbereitung von Wasser für den mensch- lichen Gebrauch und Wasser für industrielle Zwecke | 7 304 446 | 158 117 | 158 117 | 1 900 075 | 1 878 963 | 5 246 255 |
| | darunter | | | | | | |
| 19 01 07* | feste Abfälle aus der Abgasbehandlung | 26 302 | - | - | 26 302 | 26 302 | - |
| 19 01 11* | Rost- und Kesselaschen sowie Schlacken, die gefährliche Stoffe enthalten | 23 670 | 16 606 | 16 606 | 7 065 | 7 065 | - |
| 19 01 12 | Rost- und Kesselaschen sowie Schlacken mit Ausnahme derjenigen, die unter 19 01 11 fallen | 303 310 | 132 | 132 | 303 178 | 303 178 | - |
| 19 01 13* | Filterstaub, der gefährliche Stoffe enthält | 27 374 | 10 659 | 10 659 | 16 715 | 16 715 | - |
| 19 01 14 | Filterstaub mit Ausnahme desjenigen, der unter 19 01 13 fällt | 32 144 | 13 | 13 | 32 131 | 32 131 | - |
| 19 01 16 | Kesselstaub mit Ausnahme desjenigen, der unter 19 01 15 fällt | 16 517 | - | - | 16 517 | 16 517 | - |
| 19 02 05* | Schlämme aus der physikalisch-chemischen Behandlung, die gefährliche Stoffe enthalten | 2 593 | 2 117 | 2 117 | 476 | 476 | - |
| 19 02 99 | Abfälle a. n. g. | 333 182 | - | - | - | - | 333 182 |
| 19029950 | durch Abfallbehandlung entstandene Pro- dukte | 333 182 | - | - | - | - | 333 182 |
| 19 03 07 | verfestigte Abfälle mit Ausnahme derjenigen, die unter 19 03 06 fallen | 107 928 | - | - | 107 928 | 107 928 | - |
| 19 05 01 | nicht kompostierte Fraktion von Siedlungs- und ähnlichen Abfällen | 103 064 | 67 143 | 67 143 | 35 920 | 35 920 | - |

¹ Siehe Vergleichbarkeit auf den Seiten 8 und 9.

| Abfall- schlüssel (EAV) | Abfallart | Insgesamt | Zur Abfallbeseitigung | | Zur Verwertung in Abfallentsorgungs- anlagen | | An Verwerter |
|-------------------------------|---|-----------|-----------------------|-----------------------|--|-----------------------|-----------------|
| | | | zusammen | darunter im Inland | zusammen | darunter im Inland | |
| | | t | | | | | |
| 19 05 02 | nicht kompostierte Fraktion von tierischen und pflanzlichen Abfällen | 5 207 | - | - | 5 207 | 5 207 | - |
| 19 05 03 | nicht spezifikationsgerechter Kompost | 53 557 | - | - | 15 865 | 15 865 | 37 692 |
| 19 05 99 | Abfälle a. n. g. | 130 920 | - | - | - | - | 130 920 |
| 19059901 | Kompost (spezifikationsgerecht) | 130 920 | - | - | - | - | 130 920 |
| 19 06 03 | Flüssigkeiten aus der anaeroben Behandlung von Siedlungsabfällen | 3 580 | 2 169 | 2 169 | 1 411 | 1 411 | - |
| 19 06 04 | Gärrückstand/-schlamm aus der anaeroben Behandlung von Siedlungsabfällen | 50 215 | 10 448 | 10 448 | 8 488 | 8 488 | 31 279 |
| 19 06 06 | Gärrückstand/-schlamm aus der anaeroben Behandlung von tierischen und pflanzlichen Abfällen | 88 408 | - | - | - | - | 88 408 |
| 19 07 02* | Deponiesickerwasser, das gefährliche Stoffe enthält | 13 150 | 13 150 | 13 150 | - | - | - |
| 19 08 01 | Sieb- und Rechenrückstände | 10 405 | - | - | 10 405 | 10 405 | - |
| 19 08 02 | Sandfangrückstände | 2 452 | 606 | 606 | 1 846 | 1 846 | - |
| 19 10 01 | Eisen- und Stahlabfälle | 221 150 | - | - | 11 950 | 11 950 | 209 200 |
| 19 10 02 | NE-Metall-Abfälle | 8 274 | - | - | 4 153 | 3 886 | 4 121 |
| 19 10 06 | andere Fraktionen mit Ausnahme derjenigen, die unter 19 10 05 fallen | 36 672 | - | - | 36 672 | 36 672 | - |
| 19 12 01 | Papier und Pappe | 111 341 | - | - | 15 736 | 15 712 | 95 605 |
| 19120101 | Untere Sorten | 60 811 | - | - | 3 143 | 3 143 | 57 668 |
| 19120102 | Mittlere Sorten | 15 617 | - | - | 3 639 | 3 639 | 11 978 |
| 19120103 | Bessere Sorten | 10 277 | - | - | 545 | 545 | 9 732 |
| 19120104 | Krafthaltige Sorten | 7 751 | - | - | 472 | 472 | 7 279 |
| 19120105 | Sondersorten | 2 110 | - | - | - | - | 2 110 |
| 19120100 | Papier und Pappe nicht differenzierbar | 14 775 | - | - | 7 937 | 7 913 | 6 838 |
| 19 12 02 | Eisenmetalle | 222 261 | - | - | 57 611 | 50 758 | 164 650 |
| 19 12 03 | Nichteisenmetalle | 39 368 | - | - | 8 389 | 8 026 | 30 979 |
| 19 12 04 | Kunststoff und Gummi | 166 313 | 476 | 476 | 132 911 | 120 649 | 32 927 |
| 19 12 05 | Glas | 304 801 | 747 | 747 | 30 326 | 30 326 | 273 728 |
| 19120501 | Weißglas | 55 220 | 244 | 244 | 5 714 | 5 714 | 49 262 |
| 19120502 | Braunglas | 12 967 | 57 | 57 | 1 342 | 1 342 | 11 568 |
| 19120503 | Grünglas | 220 623 | 318 | 318 | 7 449 | 7 449 | 212 856 |
| 19120505 | Mischglas | 291 | - | - | 249 | 249 | 42 |
| 19120500 | Glas nicht differenzierbar | 15 700 | 128 | 128 | 15 572 | 15 572 | - |
| 19 12 06* | Holz, das gefährliche Stoffe enthält | 43 870 | - | - | 43 870 | 42 649 | - |
| 19 12 07 | Holz mit Ausnahme desjenigen, das unter 19 12 06 fällt | 358 953 | 23 | 23 | 356 164 | 356 164 | 2 766 |
| 19 12 09 | Mineralien (z. B. Sand, Steine) | 3 825 276 | 10 400 | 10 400 | 16 490 | 16 490 | 3 798 386 |
| 19120901 | Erzeugnisse für die Verwendung im Straßen- und Wegebau | 1 465 499 | - | - | - | - | 1 465 499 |
| 19120902 | Erzeugnisse für die Verwendung im sonstigen Erdbau (einschl. Verfüllung) | 1 243 574 | - | - | - | - | 1 243 574 |

¹ Siehe Vergleichbarkeit auf den Seiten 8 und 9.

| Abfall- schlüssel (EAV) | Abfallart | Insgesamt | Zur Abfallbeseitigung | | Zur Verwertung in Abfallentsorgungs- anlagen | | An Verwerter |
|-------------------------------|--|-----------|-----------------------|-----------------------|--|-----------------------|-----------------|
| | | | zusammen | darunter im Inland | zusammen | darunter im Inland | |
| | | t | | | | | |
| 19120903 | Erzeugnisse für die Verwendung als Betonzuschlag | 76 566 | - | - | - | - | 76 566 |
| 19120904 | Erzeugnisse für die Verwendung in Asphaltmischanlagen | 198 082 | - | - | - | - | 198 082 |
| 19120905 | Erzeugnisse für sonstige Verwendung (z. B. Deponiebau, Sportplatzbau, Lärmschutzwände) | 118 467 | - | - | - | - | 118 467 |
| 19120906 | Heißmischgut für den Straßen- und Wegebau | 693 454 | - | - | - | - | 693 454 |
| 19120900 | Mineralien (z. B. Sand, Steine) nicht differenzierbar | 29 634 | 10 400 | 10 400 | 16 490 | 16 490 | 2 744 |
| 19 12 10 | brennbare Abfälle (Brennstoffe aus Abfällen) | 250 977 | - | - | 250 977 | 250 977 | - |
| 19 12 11* | sonstige Abfälle (einschließlich Materialmischungen) aus der mechanischen Behandlung von Abfällen, die gefährliche Stoffe enthalten | 13 306 | 3 118 | 3 118 | 10 188 | 10 188 | - |
| 19 12 12 | sonstige Abfälle (einschließlich Materialmischungen) aus der mechanischen Behandlung von Abfällen mit Ausnahme derjenigen, die unter 19 12 11 fallen | 341 125 | 18 746 | 18 746 | 313 388 | 313 388 | 8 991 |
| 19 13 02 | feste Abfälle aus der Sanierung von Böden mit Ausnahme derjenigen, die unter 19 13 01 fallen | 12 478 | - | - | 10 101 | 10 101 | 2 377 |
| 20 | Siedlungsabfälle (Haushaltsabfälle und ähnliche gewerbliche und industrielle Abfälle sowie Abfälle aus Einrichtungen), einschließlich getrennt gesammelter Fraktionen darunter | 77 034 | 1 886 | 1 886 | 68 352 | 67 076 | 6 796 |
| 20 01 01 | Papier und Pappe | 187 | - | - | 187 | 187 | - |
| 20 01 02 | Glas | 2 764 | - | - | 2 764 | 2 764 | - |
| 20 01 11 | Textilien | 7 014 | - | - | 643 | 643 | 6 371 |
| 20 01 21* | Leuchtstoffröhren und andere quecksilberhaltige Abfälle | 42 | - | - | 42 | 42 | - |
| 20 01 23* | gebrauchte Geräte, die Fluorchlorkohlenwasserstoffe enthalten | 561 | - | - | 561 | 561 | - |
| 20 01 35* | gebrauchte elektrische und elektronische Geräte, die gefährliche Bauteile enthalten, mit Ausnahme derjenigen, die unter 20 01 21 und 20 01 23 fallen | 3 420 | - | - | 3 420 | 3 420 | - |
| 20 01 36 | gebrauchte elektrische und elektronische Geräte mit Ausnahme derjenigen, die unter 20 01 21, 20 01 23 und 20 01 35 fallen | 3 093 | - | - | 3 085 | 1 809 | 8 |
| 20 02 01 | biologisch abbaubare Abfälle | 34 604 | - | - | 34 274 | 34 274 | 330 |
| 20 03 01 | gemischte Siedlungsabfälle | 5 181 | - | - | 5 181 | 5 181 | - |
| | darunter | | | | | | |
| 20030100 | gemischte Siedlungsabfälle nicht differenzierbar | 3 664 | - | - | 3 664 | 3 664 | - |
| 20 03 03 | Straßenkehrriecht | 4 559 | 1 886 | 1 886 | 2 673 | 2 673 | - |
| 20 03 07 | Sperrmüll | 15 251 | - | - | 15 171 | 15 171 | 80 |
| Insgesamt | | 7 803 277 | 196 245 | 196 245 | 2 248 512 | 2 206 603 | 5 358 520 |
| darunter: gefährliche Abfälle | | 324 174 | 67 211 | 67 211 | 186 853 | 168 932 | 70 110 |

¹ Siehe Vergleichbarkeit auf den Seiten 8 und 9.

| Abfall- schlüssel (EAV) | Abfallart | Insgesamt | Rheinland- Pfalz ¹ | Andere Bundes- länder | Ausland |
|-------------------------------|--|-----------|----------------------------------|-----------------------------|---------|
| | | t | | | |
| 01 | Abfälle, die beim Aufsuchen, Ausbeuten und Gewinnen sowie bei der physikalischen und chemischen Behandlung von Bodenschätzen entstehen | 12 087 | 5 942 | 6 144 | - |
| | darunter | | | | |
| 01 05 08 | chloridhaltige Bohrschlämme und -abfälle mit Ausnahme derjenigen, die unter 01 05 05 und 01 05 06 fallen | 6 515 | 820 | 5 695 | - |
| 03 | Abfälle aus der Holzbearbeitung und der Herstellung von Platten, Möbeln, Zellstoffen, Papier und Pappe | 435 | 435 | - | - |
| 06 | Abfälle aus anorganisch-chemischen Prozessen | 45 438 | 45 385 | 53 | - |
| | darunter | | | | |
| 06 03 14 | feste Salze und Lösungen mit Ausnahme derjenigen, die unter 06 03 11 und 06 03 13 fallen | 40 275 | 40 275 | - | - |
| 08 | Abfälle aus HZVA von Beschichtungen (Farben, Lacke, Email), Klebstoffen, Dichtmassen und Druckfarben | 20 | 20 | - | - |
| 10 | Abfälle aus thermischen Prozessen | 17 175 | 6 908 | 10 268 | - |
| | darunter | | | | |
| 10 01 01 | Rost- und Kesselasche, Schlacken und Kesselstaub mit Ausnahme von Kesselstaub, der unter 10 01 04 fällt | 3 632 | 2 521 | 1 111 | - |
| 10 01 17 | Filterstäube aus der Abfallmitverbrennung mit Ausnahme derjenigen, die unter 10 01 16 fallen | 8 583 | - | 8 583 | - |
| 11 | Abfälle aus der chemischen Oberflächenbearbeitung und Beschichtung von Metallen und anderen Werkstoffen; Nichteisen-Hydrometallurgie | 2 974 | 1 065 | 1 909 | - |
| 12 | Abfälle aus Prozessen der mechanischen Formgebung sowie der physikalischen und mechanischen Oberflächenbearbeitung von Metallen und Kunststoffen | 2 266 | 1 962 | 214 | 92 |
| | darunter | | | | |
| 12 01 16* | Strahlmittelabfälle, die gefährliche Stoffe enthalten | 610 | 426 | 184 | - |
| 12 01 17 | Strahlmittelabfälle mit Ausnahme derjenigen, die unter 12 01 16 fallen | 1 467 | 1 437 | 30 | - |
| 12 01 21 | gebrauchte Hon- und Schleifmittel mit Ausnahme derjenigen, die unter 12 01 20 fallen | 130 | 93 | - | 37 |
| 15 | Verpackungsabfall, Aufsaugmassen, Wischtücher, Filtermaterialien und Schutzkleidung (a. n. g.) | 563 | 563 | - | - |
| 16 | Abfälle, die nicht anderswo im Verzeichnis aufgeführt sind | 2 272 | 2 272 | - | - |
| | darunter | | | | |
| 16 03 04 | anorganische Abfälle mit Ausnahme derjenigen, die unter 16 03 03 fallen | 213 | 213 | - | - |
| 16 11 04 | Auskleidungen und feuerfeste Materialien aus metallurgischen Prozessen mit Ausnahme derjenigen, die unter 16 11 03 fallen | 342 | 342 | - | - |

1 Einschließlich betriebseigener Abfälle.

| Abfall- schlüssel (EAV) | Abfallart | Insgesamt | Rheinland- Pfalz ¹ | Andere Bundes- länder | Ausland |
|-------------------------------|--|-----------|----------------------------------|--------------------------|---------|
| | | t | | | |
| 16 11 06 | Auskleidungen und feuerfeste Materialien aus nichtmetallurgischen Prozessen mit Ausnahme derjenigen, die unter 16 11 05 fallen | 1 474 | 1 474 | - | - |
| 17 | Bau- und Abbruchabfälle (einschließlich Aushub von verunreinigten Standorten) | 1 050 641 | 935 921 | 68 656 | 46 064 |
| | darunter | | | | |
| 17 01 01 | Beton | 4 321 | 3 212 | 1 109 | - |
| 17 01 03 | Fliesen, Ziegel und Keramik | 8 155 | 8 155 | - | - |
| 17 01 06* | Gemische aus oder getrennte Fraktionen von Beton, Ziegeln, Fliesen und Keramik, die gefährliche Stoffe enthalten | 35 150 | 33 927 | 1 224 | - |
| 17 01 07 | Gemische aus Beton, Ziegeln, Fliesen und Keramik mit Ausnahme derjenigen, die unter 17 01 06 fallen | 59 285 | 54 132 | 5 154 | - |
| 17 02 02 | Glas | 267 | 267 | - | - |
| 17 03 01* | kohlenteerhaltige Bitumengemische | 147 295 | 103 458 | 43 837 | - |
| 17 03 02 | Bitumengemische mit Ausnahme derjenigen, die unter 17 03 01 fallen | 5 692 | 4 920 | 771 | - |
| 17 05 03* | Boden und Steine, die gefährliche Stoffe enthalten | 433 643 | 431 372 | 2 270 | - |
| 17 05 04 | Boden und Steine mit Ausnahme derjenigen, die unter 17 05 03 fallen | 181 944 | 172 084 | 9 860 | - |
| 17 05 07* | Gleisschotter, der gefährliche Stoffe enthält | 7 220 | 7 107 | 113 | - |
| 17 05 08 | Gleisschotter mit Ausnahme desjenigen, der unter 17 05 07 fällt | 4 081 | 990 | 3 092 | - |
| 17 06 01* | Dämmmaterial, das Asbest enthält | 906 | 602 | - | 304 |
| 17 06 03* | anderes Dämmmaterial, das aus gefährlichen Stoffen besteht oder solche Stoffe enthält | 11 839 | 10 557 | 181 | 1 100 |
| 17 06 04 | Dämmmaterial mit Ausnahme desjenigen, das unter 17 06 01 und 17 06 03 fällt | 250 | 250 | - | - |
| 17 06 05* | asbesthaltige Baustoffe | 66 171 | 22 069 | 61 | 44 041 |
| 17 08 02 | Baustoffe auf Gipsbasis mit Ausnahme derjenigen, die unter 17 08 01 fallen | 50 566 | 48 972 | 975 | 620 |
| 17 09 04 | gemischte Bau- und Abbruchabfälle mit Ausnahme derjenigen, die unter 17 09 01, 17 09 02 und 17 09 03 fallen | 33 248 | 33 238 | 9 | - |
| 19 | Abfälle aus Abfallbehandlungsanlagen, öffentlichen Abwasserbehandlungsanlagen sowie der Aufbereitung von Wasser für den menschlichen Gebrauch und Wasser für industrielle Zwecke | 103 720 | 80 799 | 11 543 | 11 378 |
| | darunter | | | | |
| 19 01 11* | Rost- und Kesselaschen sowie Schlacken, die gefährliche Stoffe enthalten | 17 576 | 4 457 | 8 462 | 4 658 |
| 19 01 12 | Rost- und Kesselaschen sowie Schlacken mit Ausnahme derjenigen, die unter 19 01 11 fallen | 17 090 | 8 820 | 1 550 | 6 721 |

1 Einschließlich betriebseigener Abfälle.

| Abfall- schlüssel (EAV) | Abfallart | Insgesamt | Rheinland- Pfalz ¹ | Andere Bundes- länder | Ausland |
|-------------------------------|---|-----------|----------------------------------|-----------------------------|---------|
| | | | | | |
| | | | | | t |
| 19 05 01 | nicht kompostierte Fraktion von Siedlungs- und ähnlichen Abfällen | 36 795 | 36 795 | - | - |
| 19 05 99 | Abfälle a. n. g. | 11 129 | 11 129 | - | - |
| 19059900 | Abfälle a.n.g. nicht differenzierbar | 11 129 | 11 129 | - | - |
| 19 08 02 | Sandfangrückstände | 5 001 | 4 974 | 27 | - |
| 19 08 14 | Schlämme aus einer anderen Behandlung von industriellem Abwasser mit Ausnahme derjenigen, die unter 19 08 13 fallen | 91 | 72 | 19 | - |
| 19 12 12 | sonstige Abfälle (einschließlich Materialmischungen) aus der mechanischen Behandlung von Abfällen mit Ausnahme derjenigen, die unter 19 12 11 fallen | 8 142 | 8 142 | - | - |
| 20 | Siedlungsabfälle (Haushaltsabfälle und ähnliche gewerbliche und industrielle Abfälle sowie Abfälle aus Einrichtungen), einschließlich getrennt gesammelter Fraktionen | 8 702 | 8 702 | - | - |
| | darunter | | | | |
| 20 02 02 | Boden und Steine | 5 533 | 5 533 | - | - |
| 20 03 03 | Straßenkehricht | 2 806 | 2 806 | - | - |
| | Insgesamt | 1 246 292 | 1 089 971 | 98 787 | 57 534 |
| | darunter: gefährliche Abfälle | 724 312 | 617 326 | 56 884 | 50 103 |

1 Einschließlich betriebseigener Abfälle.

| Abfall- schlüssel (EAV) | Abfallart | Insgesamt | Davon | | |
|-------------------------------|--|-----------|----------------------------|---|-----------------|
| | | | zur Abfall- beseitigung | zur Verwertung in Abfall- entsorgungs- anlagen | an Verwerter |
| | | | | | |
| | | | | | t |
| 19 | Abfälle aus Abfallbehandlungsanlagen, öffentlichen Abwasserbehandlungsanlagen sowie der Aufbereitung von Wasser für den menschlichen Gebrauch und Wasser für industrielle Zwecke | 16 641 | 13 150 | 3 491 | - |
| | darunter | | | | |
| 19 07 02 * | Deponiesickerwasser, das gefährliche Stoffe enthält | 13 150 | 13 150 | - | - |
| | Insgesamt | 16 641 | 13 150 | 3 491 | - |
| | darunter: gefährliche Abfälle | 13 150 | 13 150 | - | - |

| Abfall- schlüssel (EAV) | Abfallart | Insgesamt | Rheinland- Pfalz | Andere Bundes- länder | Ausland |
|-------------------------------|--|-----------|---------------------|-----------------------------|---------|
| | | t | | | |
| 01 | Abfälle, die beim Aufsuchen, Ausbeuten und Gewinnen sowie bei der physikalischen und chemischen Behandlung von Bodenschätzen entstehen | 735 | 735 | - | - |
| 10 | Abfälle aus thermischen Prozessen darunter | 34 777 | 34 777 | - | - |
| 10 01 01 | Rost- und Kesselasche, Schlacken und Kesselstaub mit Ausnahme von Kesselstaub, der unter 10 01 04 fällt | 6 413 | 6 413 | - | - |
| 10 09 08 | Gießformen und -sande nach dem Gießen mit Ausnahme derjenigen, die unter 10 09 07 fallen | 21 162 | 21 162 | - | - |
| 12 | Abfälle aus Prozessen der mechanischen Formgebung sowie der physikalischen und mechanischen Oberflächenbearbeitung von Metallen und Kunststoffen | 235 | 235 | - | - |
| 16 | Abfälle, die nicht anderswo im Verzeichnis aufgeführt sind darunter | 5 636 | 5 636 | - | - |
| 16 11 04 | Auskleidungen und feuerfeste Materialien aus metallurgischen Prozessen mit Ausnahme derjenigen, die unter 16 11 03 fallen | 5 107 | 5 107 | - | - |
| 17 | Bau- und Abbruchabfälle (einschließlich Aushub von verunreinigten Standorten) darunter | 810 711 | 810 711 | - | - |
| 17 01 01 | Beton | 7 298 | 7 298 | - | - |
| 17 01 06* | Gemische aus oder getrennte Fraktionen von Beton, Ziegeln, Fliesen und Keramik, die gefährliche Stoffe enthalten | 9 288 | 9 288 | - | - |
| 17 01 07 | Gemische aus Beton, Ziegeln, Fliesen und Keramik mit Ausnahme derjenigen, die unter 17 01 06 fallen | 62 041 | 62 041 | - | - |
| 17 03 01* | kohlenteerhaltige Bitumengemische | 306 811 | 306 811 | - | - |
| 17 03 02 | Bitumengemische mit Ausnahme derjenigen, die unter 17 03 01 fallen | 12 431 | 12 431 | - | - |
| 17 05 03* | Boden und Steine, die gefährliche Stoffe enthalten | 106 682 | 106 682 | - | - |
| 17 05 04 | Boden und Steine mit Ausnahme derjenigen, die unter 17 05 03 fallen | 285 051 | 285 051 | - | - |
| 17 05 07* | Gleisschotter, der gefährliche Stoffe enthält | 6 038 | 6 038 | - | - |
| 17 05 08 | Gleisschotter mit Ausnahme desjenigen, der unter 17 05 07 fällt | 10 086 | 10 086 | - | - |
| 19 | Abfälle aus Abfallbehandlungsanlagen, öffentlichen Abwasserbehandlungsanlagen sowie der Aufbereitung von Wasser für den menschlichen Gebrauch und Wasser für industrielle Zwecke darunter | 387 402 | 387 402 | - | - |
| 19 01 12 | Rost- und Kesselaschen sowie Schlacken mit Ausnahme derjenigen, die unter 19 01 11 fallen | 77 398 | 77 398 | - | - |
| 19 03 07 | verfestigte Abfälle mit Ausnahme derjenigen, die unter 19 03 06 fallen | 203 512 | 203 512 | - | - |
| 19 12 12 | sonstige Abfälle (einschließlich Materialmischungen) aus der mechanischen Behandlung von Abfällen mit Ausnahme derjenigen, die unter 19 12 11 fallen | 93 942 | 93 942 | - | - |
| 19 13 02 | feste Abfälle aus der Sanierung von Böden mit Ausnahme derjenigen, die unter 19 13 01 fallen | 6 088 | 6 088 | - | - |
| 20 | Siedlungsabfälle (Haushaltsabfälle und ähnliche gewerbliche und industrielle Abfälle sowie Abfälle aus Einrichtungen), einschließlich getrennt gesammelter Fraktionen | 972 | 972 | - | - |
| Insgesamt | | 1 240 467 | 1 240 467 | - | - |
| darunter: gefährliche Abfälle | | 433 808 | 433 808 | - | - |

¹ Keine Differenzierung der Herkunft möglich, daher Rheinland-Pfalz zugeordnet.

| Abfall- schlüssel (EAV) | Abfallart | Insgesamt | Rheinland- Pfalz ¹ | Andere Bundes- länder | Ausland |
|-------------------------------|--|-----------|----------------------------------|-----------------------------|---------|
| t | | | | | |
| 02 | Abfälle aus Landwirtschaft, Gartenbau, Teichwirtschaft, Forstwirtschaft, Jagd und Fischerei sowie der Herstellung und Verarbeitung von Nahrungsmitteln | 5 024 | 4 758 | 266 | - |
| | darunter | | | | |
| 02 03 04 | für Verzehr oder Verarbeitung ungeeignete Stoffe | 3 690 | 3 663 | 28 | - |
| 03 | Abfälle aus der Holzbearbeitung und der Herstellung von Platten, Möbeln, Zellstoffen, Papier und Pappe | 31 068 | 10 157 | 20 911 | - |
| | darunter | | | | |
| 03 03 10 | Faserabfälle, Faser-, Füller- und Überzugsschlämme aus der mechanischen Abtrennung | 26 705 | 9 294 | 17 411 | - |
| 04 | Abfälle aus der Leder-, Pelz und Textilindustrie | 543 | 68 | 475 | - |
| 06 | Abfälle aus anorganisch-chemischen Prozessen | 579 | 578 | - | - |
| 07 | Abfälle aus organisch-chemischen Prozessen | 134 966 | 128 541 | 2 865 | 3 560 |
| | darunter | | | | |
| 07 01 08* | andere Reaktions- und Destillationsrückstände | 10 064 | 9 202 | 24 | 838 |
| 07 02 08* | andere Reaktions- und Destillationsrückstände | 6 149 | 6 149 | - | - |
| 07 02 13 | Kunststoffabfälle | 2 062 | 1 493 | 56 | 513 |
| 07 04 01* | wässrige Waschflüssigkeiten und Mutterlaugen | 5 348 | 5 348 | - | - |
| 07 07 01* | wässrige Waschflüssigkeiten und Mutterlaugen | 14 516 | 14 516 | - | - |
| 07 07 04* | andere organische Lösemittel, Waschflüssigkeiten und Mutterlaugen | 10 224 | 10 224 | - | - |
| 07 07 08* | andere Reaktions- und Destillationsrückstände | 61 767 | 61 454 | - | 313 |
| 08 | Abfälle aus HZVA von Beschichtungen (Farben, Lacke, Email), Klebstoffen, Dichtmassen und Druckfarben | 2 853 | 2 081 | 765 | 7 |
| | darunter | | | | |
| 08 01 12 | Farb- und Lackabfälle mit Ausnahme derjenigen, die unter 08 01 11 fallen | 1 966 | 1 320 | 639 | 7 |
| 09 | Abfälle aus der fotografischen Industrie | 20 | - | 20 | - |
| 12 | Abfälle aus Prozessen der mechanischen Formgebung sowie der physikalischen und mechanischen Oberflächenbearbeitung von Metallen und Kunststoffen | 25 | 25 | - | - |
| 13* | Ölabfälle und Abfälle aus flüssigen Brennstoffen (außer Speiseöle und Ölabfälle, die unter 05, 12 und 19 fallen) | 282 | 282 | - | - |
| 14* | Abfälle aus organischen Lösemitteln, Kühlmitteln und Treibgasen (außer 07 und 08) | 3 | 3 | - | - |
| 15 | Verpackungsabfall, Aufsaugmassen, Wischtücher, Filtermaterialien und Schutzkleidung (a. n. g.) | 64 700 | 38 849 | 25 466 | 385 |
| | darunter | | | | |
| 15 01 06 | gemischte Verpackungen | 61 024 | 36 416 | 24 607 | - |
| 15010600 | gemischte Verpackungen nicht differenzierbar | 61 024 | 36 416 | 24 607 | - |

1 Einschließlich betriebseigener Abfälle.

| Abfall- schlüssel (EAV) | Abfallart | Insgesamt | Rheinland- Pfalz ¹ | Andere Bundes- länder | Ausland |
|-------------------------------|--|-----------|----------------------------------|-----------------------------|---------|
| | | t | | | |
| 15 02 03 | Aufsaug- und Filtermaterialien, Wischtücher und Schutzkleidung mit Ausnahme derjenigen, die unter 15 02 02 fallen | 100 | 91 | 9 | - |
| 16 | Abfälle, die nicht anderswo im Verzeichnis aufgeführt sind | 4 069 | 4 007 | 62 | - |
| | darunter | | | | |
| 16 03 06 | organische Abfälle mit Ausnahme derjenigen, die unter 16 03 05 fallen | 91 | 74 | 17 | - |
| 17 | Bau- und Abbruchabfälle (einschließlich Aushub von verunreinigten Standorten) | 54 573 | 32 471 | 22 009 | 93 |
| | darunter | | | | |
| 17 09 04 | gemischte Bau- und Abbruchabfälle mit Ausnahme derjenigen, die unter 17 09 01, 17 09 02 und 17 09 03 fallen | 52 008 | 30 211 | 21 706 | 91 |
| 18 | Abfälle aus der humanmedizinischen oder tierärztlichen Versorgung und Forschung (ohne Küchen- und Restaurantabfälle, die nicht aus der unmittelbaren Krankenpflege stammen) | 11 904 | 9 871 | 2 029 | 4 |
| | darunter | | | | |
| 18 01 04 | Abfälle, an deren Sammlung und Entsorgung aus infektionspräventiver Sicht keine besonderen Anforderungen gestellt werden (z. B. Wund- und Gipsverbände, Wäsche, Einwegkleidung, Windeln) | 10 664 | 8 710 | 1 954 | - |
| 18 01 09 | Arzneimittel mit Ausnahme derjenigen, die unter 18 01 08 fallen | 619 | 599 | 16 | 4 |
| 19 | Abfälle aus Abfallbehandlungsanlagen, öffentlichen Abwasserbehandlungsanlagen sowie der Aufbereitung von Wasser für den menschlichen Gebrauch und Wasser für industrielle Zwecke | 474 420 | 344 200 | 130 212 | 9 |
| | darunter | | | | |
| 19 08 01 | Sieb- und Rechenrückstände | 2 085 | 1 936 | 149 | - |
| 19 08 02 | Sandfangrückstände | 3 083 | 3 083 | - | - |
| 19 08 05 | Schlämme aus der Behandlung von kommunalem Abwasser | 61 431 | 18 804 | 42 627 | - |
| 19 08 11* | Schlämme aus der biologischen Behandlung von industriellem Abwasser, die gefährliche Stoffe enthalten | 242 701 | 237 564 | 5 137 | - |
| 19 08 14 | Schlämme aus einer anderen Behandlung von industriellem Abwasser mit Ausnahme derjenigen, die unter 19 08 13 fallen | 6 087 | 2 728 | 3 350 | 9 |
| 19 12 10 | brennbare Abfälle (Brennstoffe aus Abfällen) | 15 561 | 1 763 | 13 798 | - |
| 19 12 12 | sonstige Abfälle (einschließlich Materialmischungen) aus der mechanischen Behandlung von Abfällen mit Ausnahme derjenigen, die unter 19 12 11 fallen | 126 478 | 66 119 | 60 359 | - |
| 20 | Siedlungsabfälle (Haushaltsabfälle und ähnliche gewerbliche und industrielle Abfälle sowie Abfälle aus Einrichtungen), einschließlich getrennt gesammelter Fraktionen | 377 811 | 360 778 | 17 033 | - |
| | darunter | | | | |
| 20 03 01 | gemischte Siedlungsabfälle | 339 018 | 322 693 | 16 325 | - |
| 20030100 | gemischte Siedlungsabfälle nicht differenzierbar | 149 701 | 143 256 | 6 445 | - |

¹ Einschließlich betriebseigener Abfälle.

**noch:
T 19.1**

**An thermische Abfallbehandlungsanlagen angelieferte Abfälle 2013
nach ausgewählten Abfallarten und Herkunft**

| Abfall- schlüssel (EAV) | Abfallart | Insgesamt | Rheinland- Pfalz ¹ | Andere Bundes- länder | Ausland |
|-------------------------------|--|-----------|----------------------------------|-----------------------------|---------|
| | | t | | | |
| 20030101 | Hausmüll, hausmüllähnliche Gewerbeabfälle ge- meinsam über die öffentliche Müllabfuhr einge- sammelt | 80 871 | 80 871 | - | - |
| 20030102 | Hausmüllähnliche Gewerbeabfälle, getrennt vom Hausmüll angeliefert oder eingesammelt | 108 446 | 98 567 | 9 880 | - |
| 20 03 07 | Sperrmüll | 35 635 | 35 035 | 600 | - |
| Insgesamt | | 1 162 838 | 936 666 | 222 113 | 4 059 |
| darunter: gefährliche Abfälle | | 390 697 | 377 113 | 10 148 | 3 436 |

1 Einschließlich betriebseigener Abfälle.

T 19.2

**Von thermischen Abfallbehandlungsanlagen abgegebene Abfälle 2013
nach ausgewählten Abfallarten und Verbleib**

| Abfall- schlüssel (EAV) | Abfallart | Insgesamt | Davon | | |
|-------------------------------|--|-----------|----------------------------|---|-----------------|
| | | | zur Abfall- beseitigung | zur Verwertung in Abfallent- sorgungs- anlagen | an Verwerter |
| | | | | | |
| 13* | Ölabfälle und Abfälle aus flüssigen Brennstoffen (außer Speiseöle und Ölabfälle, die unter 05, 12 und 19 fallen) | 13 | 13 | - | - |
| 17 | Bau- und Abbruchabfälle (einschließlich Aushub von verunreinigten Standorten) | 17 | - | 17 | - |
| 19 | Abfälle aus Abfallbehandlungsanlagen, öffentlichen Abwasserbehandlungsanlagen sowie der Aufbereitung von Wasser für den menschlichen Gebrauch und Wasser für industrielle Zwecke | 296 165 | 685 | 295 480 | - |
| | darunter | | | | |
| 19 01 07* | feste Abfälle aus der Abgasbehandlung | 26 302 | - | 26 302 | - |
| 19 01 12 | Rost- und Kesselaschen sowie Schlacken mit Ausnahme derjenigen, die unter 19 01 11 fallen | 260 025 | - | 260 025 | - |
| 19 01 13* | Filterstaub, der gefährliche Stoffe enthält | 7 596 | - | 7 596 | - |
| Insgesamt | | 296 196 | 698 | 295 498 | - |
| | darunter: gefährliche Abfälle | 35 941 | 469 | 35 473 | - |

| Abfall- schlüssel (EAV) | Abfallart | Insgesamt | Rheinland- Pfalz ¹ | Andere Bundes- länder | Ausland |
|-------------------------------|--|-----------|----------------------------------|-----------------------------|---------|
| t | | | | | |
| 02 | Abfälle aus Landwirtschaft, Gartenbau, Teichwirtschaft, Forstwirtschaft, Jagd und Fischerei sowie der Herstellung und Verarbeitung von Nahrungsmitteln | 26 289 | 24 935 | 1 355 | - |
| | darunter | | | | |
| 02 03 04 | für Verzehr oder Verarbeitung ungeeignete Stoffe | 25 040 | 23 820 | 1 221 | - |
| 03 | Abfälle aus der Holzbearbeitung und der Herstellung von Platten, Möbeln, Zellstoffen, Papier und Pappe | 428 107 | 275 544 | 152 563 | - |
| 03 01 05 | Sägemehl, Späne, Abschnitte, Holz, Spanplatten und Furniere mit Ausnahme derjenigen, die unter 03 01 04 fallen | 78 205 | 76 261 | 1 944 | - |
| 03 03 05 | Deinking-Schlämme aus dem Papierrecycling | 73 531 | - | 73 531 | - |
| 03 03 07 | mechanisch abgetrennte Abfälle aus der Auflösung von Papier- und Pappabfällen | 63 087 | 39 395 | 23 692 | - |
| 03 03 10 | Faserabfälle, Faser-, Füller- und Überzugsschlämme aus der mechanischen Abtrennung | 195 725 | 143 465 | 52 260 | - |
| 03 03 11 | Schlämme aus der betriebseigenen Abwasserbehandlung mit Ausnahme derjenigen, die unter 03 03 10 fallen | 17 559 | 16 423 | 1 136 | - |
| 07 | Abfälle aus organisch-chemischen Prozessen | 2 678 | 1 344 | 1 334 | - |
| 12 | Abfälle aus Prozessen der mechanischen Formgebung sowie der physikalischen und mechanischen Oberflächenbearbeitung von Metallen und Kunststoffen | 7 843 | 7 843 | - | - |
| 12 01 09* | halogenfreie Bearbeitungsemlusionen und -lösungen | 7 843 | 7 843 | - | - |
| 15 | Verpackungsabfall, Aufsaugmassen, Wischtücher, Filtermaterialien und Schutzkleidung (a. n. g.) | 5 414 | 2 223 | 3 192 | - |
| 15 01 03 | Verpackungen aus Holz | 5 414 | 2 223 | 3 192 | - |
| 16 | Abfälle, die nicht anderswo im Verzeichnis aufgeführt sind | 13 110 | 1 974 | 11 136 | - |
| 16 01 03 | Altreifen | 13 110 | 1 974 | 11 136 | - |
| 17 | Bau- und Abbruchabfälle (einschließlich Aushub von verunreinigten Standorten) | 35 111 | 11 002 | 18 135 | 5 974 |
| | darunter | | | | |
| 17 02 01 | Holz | 16 210 | 5 794 | 10 417 | - |
| 17 02 04* | Glas, Kunststoff und Holz, die gefährliche Stoffe enthalten oder durch gefährliche Stoffe verunreinigt sind | 17 845 | 4 734 | 7 138 | 5 974 |
| 19 | Abfälle aus Abfallbehandlungsanlagen, öffentlichen Abwasserbehandlungsanlagen sowie der Aufbereitung von Wasser für den menschlichen Gebrauch und Wasser für industrielle Zwecke | 519 761 | 289 774 | 229 987 | - |
| | darunter | | | | |
| 19 02 04* | vorgemischte Abfälle, die wenigstens einen gefährlichen Abfall enthalten | 10 659 | - | 10 659 | - |
| 19 02 10 | brennbare Abfälle mit Ausnahme derjenigen, die unter 19 02 08 und 19 02 09 fallen | 49 820 | 2 009 | 47 811 | - |
| 19 12 06* | Holz, das gefährliche Stoffe enthält | 33 771 | 11 238 | 22 534 | - |
| 19 12 07 | Holz mit Ausnahme desjenigen, das unter 19 12 06 fällt | 275 702 | 184 092 | 91 610 | - |
| 19 12 10 | brennbare Abfälle (Brennstoffe aus Abfällen) | 93 925 | 40 489 | 53 436 | - |
| 19 12 10 | brennbare Abfälle (Brennstoffe aus Abfällen) | 93 925 | 40 489 | 53 436 | - |

1 Einschließlich betriebseigener Abfälle.

| Abfall- schlüssel (EAV) | Abfallart | Insgesamt | Rheinland- Pfalz ¹ | Andere Bundes- länder | Ausland |
|-------------------------------|--|-----------|----------------------------------|-----------------------------|---------|
| | | t | | | |
| 19 12 12 | sonstige Abfälle (einschließlich Materialmischungen) aus der mechanischen Behandlung von Abfällen mit Ausnahme derjenigen, die unter 19 12 11 fallen | 41 656 | 41 420 | 236 | - |
| 20 | Siedlungsabfälle (Haushaltsabfälle und ähnliche gewerbliche und industrielle Abfälle sowie Abfälle aus Einrichtungen), einschließlich getrennt gesammelter Fraktionen darunter | 19 059 | 6 738 | 12 321 | - |
| 20 02 01 | biologisch abbaubare Abfälle | 15 181 | 5 419 | 9 762 | - |
| | Insgesamt | 1 057 373 | 621 378 | 430 023 | 5 974 |
| | darunter: gefährliche Abfälle | 77 870 | 29 307 | 42 590 | 5 974 |

1 Einschließlich betriebseigener Abfälle.

| Abfall- schlüssel (EAV) | Abfallart | insgesamt | davon | | |
|-------------------------------|--|-----------|----------------------------|---|-----------------|
| | | | Zur Abfall- beseitigung | Zur Verwertung in Abfallent- sorgungs- anlagen | An Verwerter |
| | | | t | | |
| 10 | Abfälle aus thermischen Prozessen | 25 387 | 2 308 | 3 593 | 19 486 |
| | darunter | | | | |
| 10 01 01 | Rost- und Kesselasche, Schlacken und Kesselstaub mit Ausnahme von Kesselstaub, der unter 10 01 04 fällt | 22 578 | 2 080 | 1 012 | 19 486 |
| 16 | Abfälle, die nicht anderswo im Verzeichnis aufgeführt sind | 43 | 35 | 8 | - |
| 16 11 05* | Auskleidungen und feuerfeste Materialien aus nichtmetallurgischen Prozessen, die gefährliche Stoffe enthalten | 43 | 35 | 8 | - |
| 17 | Bau- und Abbruchabfälle (einschließlich Aushub von verunreinigten Standorten) | 357 | - | 357 | - |
| 19 | Abfälle aus Abfallbehandlungsanlagen, öffentlichen Abwasserbehandlungsanlagen sowie der Aufbereitung von Wasser für den menschlichen Gebrauch und Wasser für industrielle Zwecke | 137 001 | 27 410 | 108 999 | 592 |
| | darunter | | | | |
| 19 01 11* | Rost- und Kesselaschen sowie Schlacken, die gefährliche Stoffe enthalten | 23 670 | 16 606 | 7 065 | - |
| 19 01 12 | Rost- und Kesselaschen sowie Schlacken mit Ausnahme derjenigen, die unter 19 01 11 fallen | 43 258 | 132 | 43 126 | - |
| 19 01 13* | Filterstaub, der gefährliche Stoffe enthält | 19 778 | 10 659 | 9 119 | - |
| 19 01 14 | Filterstaub mit Ausnahme desjenigen, der unter 19 01 13 fällt | 32 144 | 13 | 32 131 | - |
| 19 01 16 | Kesselstaub mit Ausnahme desjenigen, der unter 19 01 15 fällt | 16 517 | - | 16 517 | - |
| | Insgesamt | 162 788 | 29 753 | 112 957 | 20 078 |
| | darunter: gefährliche Abfälle | 43 670 | 27 316 | 16 354 | - |

| Abfall- schlüssel (EAV) | Abfallart | Insgesamt | Rheinland- Pfalz ¹ | Andere Bundes- länder | Ausland |
|-------------------------------|--|-----------|----------------------------------|-----------------------------|---------|
| t | | | | | |
| 02 | Abfälle aus Landwirtschaft, Gartenbau, Teichwirtschaft, Forstwirtschaft, Jagd und Fischerei sowie der Herstellung und Verarbeitung von Nahrungsmitteln | 68 819 | 48 063 | 17 680 | 3 075 |
| | darunter | | | | |
| 02 01 03 | Abfälle aus pflanzlichem Gewebe | 2 058 | 2 058 | - | - |
| 02 01 06 | tierische Ausscheidungen, Gülle/Jauche und Stallmist (einschließlich verdorbenes Stroh), Abwässer, getrennt gesammelt und extern behandelt | 22 513 | 20 123 | - | 2 390 |
| 02 01 07 | Abfälle aus der Forstwirtschaft | 15 393 | 15 393 | - | - |
| 02 02 04 | Schlämme aus der betriebseigenen Abwasserbehandlung | 19 967 | 4 912 | 14 369 | 685 |
| 02 03 04 | für Verzehr oder Verarbeitung ungeeignete Stoffe | 3 734 | 423 | 3 311 | - |
| 02 07 02 | Abfälle aus der Alkoholdestillation | 1 699 | 1 699 | - | - |
| 03 | Abfälle aus der Holzbearbeitung und der Herstellung von Platten, Möbeln, Zellstoffen, Papier und Pappe | 3 724 | 324 | 3 400 | - |
| 04 | Abfälle aus der Leder-, Pelz- und Textilindustrie | 34 | 34 | - | - |
| 07 | Abfälle aus organisch-chemischen Prozessen | 7 494 | 7 494 | - | - |
| 07 05 14 | feste Abfälle mit Ausnahme derjenigen, die unter 07 05 13 fallen | 7 494 | 7 494 | - | - |
| 15 | Verpackungsabfall, Aufsaugmassen, Wischtücher, Filtermaterialien und Schutzkleidung (a. n. g.) | 5 368 | 3 111 | 2 257 | - |
| 15 01 03 | Verpackungen aus Holz | 5 368 | 3 111 | 2 257 | - |
| 17 | Bau- und Abbruchabfälle (einschließlich Aushub von verunreinigten Standorten) | 42 656 | 35 940 | 6 716 | - |
| 17 02 01 | Holz | 31 348 | 24 632 | 6 716 | - |
| 17 05 04 | Boden und Steine mit Ausnahme derjenigen, die unter 17 05 | 11 308 | 11 308 | - | - |
| 19 | Abfälle aus Abfallbehandlungsanlagen, öffentlichen Abwasserbehandlungsanlagen sowie der Aufbereitung von Wasser für den menschlichen Gebrauch und Wasser für industrielle Zwecke | 14 470 | 10 279 | 4 192 | - |
| | darunter | | | | |
| 19 05 01 | nicht kompostierte Fraktion von Siedlungs- und ähnlichen Abfällen | 5 961 | 1 769 | 4 192 | - |
| 19 06 04 | Gärrückstand/-schlamm aus der anaeroben Behandlung von Siedlungsabfällen | 5 687 | 5 687 | - | - |
| 20 | Siedlungsabfälle (Haushaltsabfälle und ähnliche gewerbliche und industrielle Abfälle sowie Abfälle aus Einrichtungen), einschließlich getrennt gesammelter Fraktionen | 540 111 | 461 845 | 78 266 | - |
| | darunter | | | | |
| 20 01 08 | biologisch abbaubare Küchen- und Kantinenabfälle | 6 129 | 5 317 | 812 | - |
| 20 02 01 | biologisch abbaubare Abfälle | 256 491 | 192 779 | 63 712 | - |
| 20 03 01 | gemischte Siedlungsabfälle | 276 935 | 263 193 | 13 742 | - |
| 20030104 | Abfälle aus der Biotonne | 276 935 | 263 193 | 13 742 | - |
| 20 03 02 | Marktabfälle | 424 | 424 | - | - |
| Insgesamt | | 682 676 | 567 090 | 112 511 | 3 075 |
| darunter: gefährliche Abfälle | | - | - | - | - |

1 Einschließlich betriebseigener Abfälle.

| Abfall- schlüssel (EAV) | Abfallart | insgesamt | davon | | |
|-------------------------------|--|-----------|----------------------------|--|-----------------|
| | | | Zur Abfall- beseitigung | Zur Verwertung in Abfallent- sorgungs- | An Verwerter |
| | | | | | |
| 16 | Abfälle, die nicht anderswo im Verzeichnis aufgeführt sind | 2 146 | 2 146 | - | |
| 19 | Abfälle aus Abfallbehandlungsanlagen, öffentlichen Abwasserbehandlungsanlagen sowie der Aufbereitung von Wasser für den menschlichen Gebrauch und Wasser für industrielle Zwecke | 484 307 | 5 217 | 147 080 | 332 009 |
| | darunter | | | | |
| 19 02 99 | Abfälle a. n. g. | 44 061 | - | - | 44 061 |
| 19029950 | durch Abfallbehandlung entstandene Produkte | 44 061 | - | - | 44 061 |
| 19 05 01 | nicht kompostierte Fraktion von Siedlungs- und ähnlichen Abfällen | 36 375 | 455 | 35 920 | - |
| 19 05 02 | nicht kompostierte Fraktion von tierischen und pflanzlichen Abfällen | 5 207 | - | 5 207 | - |
| 19 05 03 | nicht spezifikationsgerechter Kompost | 53 557 | - | 15 865 | 37 692 |
| 19 05 99 | Abfälle a. n. g. | 130 570 | - | - | 130 570 |
| 19059901 | Kompost (spezifikationsgerecht) | 130 570 | - | - | 130 570 |
| 19 06 04 | Gärrückstand/-schlamm aus der anaeroben Behandlung von Siedlungsabfällen | 44 528 | 4 762 | 8 488 | 31 279 |
| 19 06 05 | Flüssigkeiten aus der anaeroben Behandlung von tierischen und pflanzlichen Abfällen | 4 898 | 4 898 | - | - |
| 19 06 06 | Gärrückstand/-schlamm aus der anaeroben Behandlung von tierischen und pflanzlichen Abfällen | 88 408 | - | - | 88 408 |
| 19 08 01 | Sieb- und Rechenrückstände | 9 755 | - | 9 755 | - |
| 19 12 02 | Eisenmetalle | 257 | - | 257 | - |
| 19 12 07 | Holz mit Ausnahme desjenigen, das unter 19 12 06 fällt | 58 105 | - | 58 105 | - |
| 19 12 10 | brennbare Abfälle (Brennstoffe aus Abfällen) | 5 472 | - | 5 472 | - |
| 20 | Siedlungsabfälle (Haushaltsabfälle und ähnliche gewerbliche und industrielle Abfälle sowie Abfälle aus Einrichtungen), einschließlich getrennt gesammelter Fraktionen | 31 023 | - | 31 023 | - |
| 20 02 01 | biologisch abbaubare Abfälle | 26 420 | - | 26 420 | - |
| | Insgesamt | 517 476 | 7 363 | 178 103 | 332 009 |
| | darunter: gefährliche Abfälle | - | - | - | |

| Abfall- schlüssel (EAV) | Abfallart | Insgesamt | Rheinland- Pfalz ¹ | Andere Bundes- länder | Ausland |
|-------------------------------|--|-----------|----------------------------------|-----------------------------|---------|
| | | t | | | |
| 02 | Abfälle aus Landwirtschaft, Gartenbau, Teichwirtschaft, Forstwirtschaft, Jagd und Fischerei sowie der Herstellung und Verarbeitung von Nahrungsmitteln | 327 | 327 | - | - |
| 03 | Abfälle aus der Holzbearbeitung und der Herstellung von Platten, Möbeln, Zellstoffen, Papier und Pappe | 1 982 | - | 1 982 | - |
| 10 | Abfälle aus thermischen Prozessen | 356 | - | 291 | 65 |
| 13* | Ölabfälle und Abfälle aus flüssigen Brennstoffen (außer Speiseöle und Ölabfälle, die unter 05, 12 und 19 fallen) | 8 | 8 | - | - |
| 17 | Bau- und Abbruchabfälle (einschließlich Aushub von verunreinigten Standorten) | 11 533 | 11 131 | 361 | 42 |
| | darunter | | | | |
| 17 05 03* | Boden und Steine, die gefährliche Stoffe enthalten | 5 613 | 5 574 | 25 | 13 |
| 17 05 04 | Boden und Steine mit Ausnahme derjenigen, die unter 17 05 03 fallen | 5 020 | 4 771 | 250 | - |
| 19 | Abfälle aus Abfallbehandlungsanlagen, öffentlichen Abwasserbehandlungsanlagen sowie der Aufbereitung von Wasser für den menschlichen Gebrauch und Wasser für industrielle Zwecke | 20 742 | 625 | 20 117 | - |
| | darunter | | | | |
| 19 08 02 | Sandfangrückstände | 771 | 429 | 342 | - |
| 19 10 04 | Schredderleichtfraktionen und Staub mit Ausnahme derjenigen, die unter 19 10 03 fallen | 9 657 | - | 9 657 | - |
| 19 12 12 | sonstige Abfälle (einschließlich Materialmischungen) aus der mechanischen Behandlung von Abfällen mit Ausnahme derjenigen, die unter 19 12 11 fallen | 10 145 | 27 | 10 118 | - |
| 20 | Siedlungsabfälle (Haushaltsabfälle und ähnliche gewerbliche und industrielle Abfälle sowie Abfälle aus Einrichtungen), einschließlich getrennt gesammelter Fraktionen | 8 201 | 6 936 | 1 265 | - |
| | darunter | | | | |
| 20 03 03 | Straßenkehrsicht | 6 137 | 4 871 | 1 265 | - |
| Insgesamt | | 43 149 | 19 026 | 24 016 | 107 |
| darunter: gefährliche Abfälle | | 6 218 | 6 167 | 38 | 13 |

¹ Einschließlich betriebseigener Abfälle.

| Abfall- schlüssel (EAV) | Abfallart | Insgesamt | Davon | | |
|-------------------------------|--|-----------|--------------------------|---|-----------------|
| | | | zur Abfallbeseitigung | zur Verwertung in Abfallent- sorgungs- anlagen | an Verwerter |
| | | t | | | |
| 10 | Abfälle aus thermischen Prozessen | 434 | 86 | 349 | - |
| 17 | Bau- und Abbruchabfälle (einschließlich Aushub von verunreinigten Standorten) | 13 796 | 8 330 | 2 550 | 2 916 |
| | darunter | | | | |
| 17 05 04 | Boden und Steine mit Ausnahme derjenigen, die unter 17 05 03 fallen | 10 966 | 8 036 | 279 | 2 651 |
| 19 | Abfälle aus Abfallbehandlungsanlagen, öffentlichen Abwasserbehandlungsanlagen sowie der Aufbereitung von Wasser für den menschlichen Gebrauch und Wasser für industrielle Zwecke | 33 338 | 7 862 | 23 099 | 2 377 |
| 19 12 12 | sonstige Abfälle (einschließlich Materialmischungen) aus der mechanischen Behandlung von Abfällen mit Ausnahme derjenigen, die unter 19 12 11 fallen | 20 832 | 7 862 | 12 970 | - |
| 19 13 02 | feste Abfälle aus der Sanierung von Böden mit Ausnahme derjenigen, die unter 19 13 01 fallen | 12 478 | - | 10 101 | 2 377 |
| 20 | Siedlungsabfälle (Haushaltsabfälle und ähnliche gewerbliche und industrielle Abfälle sowie Abfälle aus Einrichtungen), einschließlich getrennt gesammelter Fraktionen | 2 985 | 1 664 | 1 321 | - |
| Insgesamt | | 50 554 | 17 942 | 27 319 | 5 293 |
| darunter: gefährliche Abfälle | | 198 | 194 | 4 | |

| Abfall- schlüssel (EAV) | Abfallart | Insgesamt | Rheinland- Pfalz ¹ | Andere Bundes- länder | Ausland |
|-------------------------------|--|-----------|----------------------------------|-----------------------------|---------|
| | | t | | | |
| 01 | Abfälle, die beim Aufsuchen, Ausbeuten und Gewinnen sowie bei der physikalischen und chemischen Behandlung von Bodenschätzen entstehen | 111 | 111 | - | - |
| 02 | Abfälle aus Landwirtschaft, Gartenbau, Teichwirtschaft, Forstwirtschaft, Jagd und Fischerei sowie der Herstellung und Verarbeitung von Nahrungsmitteln | 2 260 | 1 932 | 328 | - |
| 06 | Abfälle aus anorganisch-chemischen Prozessen | 624 | 624 | - | - |
| 07 | Abfälle aus organisch-chemischen Prozessen | 3 245 | 3 245 | - | - |
| 08 | Abfälle aus HZVA von Beschichtungen (Farben, Lacke, Email), Klebstoffen, Dichtmassen und Druckfarben | 1 403 | 1 234 | - | 170 |
| 09 | Abfälle aus der fotografischen Industrie | 268 | 115 | 153 | - |
| 10 | Abfälle aus thermischen Prozessen | 100 | 15 | - | 86 |
| 12 | Abfälle aus Prozessen der mechanischen Formgebung sowie der physikalischen und mechanischen Oberflächenbearbeitung von Metallen und Kunststoffen | 5 826 | 3 903 | 1 318 | 605 |
| | darunter | | | | |
| 12 01 09* | halogenfreie Bearbeitungsemlusionen und -lösungen | 5 636 | 3 713 | 1 318 | 605 |
| 13* | Ölabfälle und Abfälle aus flüssigen Brennstoffen (außer Speiseöle und Ölabfälle, die unter 05, 12 und 19 fallen) | 17 622 | 13 478 | 3 691 | 453 |
| | darunter | | | | |
| 13 05 02* | Schlämme aus Öl-/Wasserabscheidern | 4 865 | 4 332 | 533 | - |
| 13 05 03* | Schlämme aus Einlaufschächten | 3 168 | 2 216 | 803 | 149 |
| 13 05 08* | Abfallgemische aus Sandfanganlagen und Öl-/Wasserabscheidern | 9 010 | 6 429 | 2 277 | 305 |
| 15 | Verpackungsabfall, Aufsaugmassen, Wischtücher, Filtermaterialien und Schutzkleidung (a. n. g.) | 1 139 | 1 139 | - | - |
| 16 | Abfälle, die nicht anderswo im Verzeichnis aufgeführt sind | 7 828 | 6 897 | 107 | 824 |
| | darunter | | | | |
| 16 07 08* | ölhaltige Abfälle | 619 | 348 | 107 | 164 |
| 17 | Bau- und Abbruchabfälle (einschließlich Aushub von verunreinigten Standorten) | 357 | 357 | - | - |
| 19 | Abfälle aus Abfallbehandlungsanlagen, öffentlichen Abwasserbehandlungsanlagen sowie der Aufbereitung von Wasser für den menschlichen Gebrauch und Wasser für industrielle Zwecke | 2 502 | 2 502 | - | - |
| 20 | Siedlungsabfälle (Haushaltsabfälle und ähnliche gewerbliche und industrielle Abfälle sowie Abfälle aus Einrichtungen), einschließlich getrennt gesammelter Fraktionen | 990 | 990 | - | - |
| Insgesamt | | 44 277 | 36 544 | 5 597 | 2 137 |
| darunter: gefährliche Abfälle | | 36 570 | 29 419 | 5 269 | 1 882 |

1 Einschließlich betriebseigener Abfälle.

| Abfall- schlüssel (EAV) | Abfallart | Insgesamt | Davon | | |
|-------------------------------|--|-----------|--------------------------|---|-----------------|
| | | | zur Abfallbeseitigung | zur Verwertung in Abfallent- sorgungs- anlagen | an Verwerter |
| | | | | | |
| 02 | Abfälle aus Landwirtschaft, Gartenbau, Teichwirtschaft, Forstwirtschaft, Jagd und Fischerei sowie der Herstellung und Verarbeitung von Nahrungsmitteln | 94 | - | 94 | - |
| 06 | Abfälle aus anorganisch-chemischen Prozessen | 540 | 392 | 148 | - |
| 07 | Abfälle aus organisch-chemischen Prozessen | 1 130 | 520 | 610 | - |
| 08 | Abfälle aus HZVA von Beschichtungen (Farben, Lacke, Email), Klebstoffen, Dichtmassen und Druckfarben | 199 | - | 199 | - |
| 09 | Abfälle aus der fotografischen Industrie | 146 | 146 | - | - |
| 10 | Abfälle aus thermischen Prozessen | 21 | 21 | - | - |
| 12 | Abfälle aus Prozessen der mechanischen Formgebung sowie der physikalischen und mechanischen Oberflächenbearbeitung von Metallen und Kunststoffen | 4 662 | 1 274 | 3 388 | - |
| | darunter | | | | |
| 12 01 09* | halogenfreie Bearbeitungsemlusionen und -lösungen | 4 629 | 1 241 | 3 388 | - |
| 13* | Ölabfälle und Abfälle aus flüssigen Brennstoffen (außer Speiseöle und Ölabfälle, die unter 05, 12 und 19 fallen) | 337 | 111 | 226 | - |
| | darunter | | | | |
| 13 02 05* | nichtchlorierte Maschinen-, Getriebe- und Schmieröle auf Mineralölbasis | 175 | - | 175 | - |
| 15 | Verpackungsabfall, Aufsaugmassen, Wischtücher, Filtermaterialien und Schutzkleidung (a. n. g.) | 343 | 330 | 13 | - |
| | darunter | | | | |
| 15 02 02* | Aufsaug- und Filtermaterialien (einschließlich ÖlfILTER a. n. g.), Wischtücher und Schutzkleidung, die durch gefährliche Stoffe verunreinigt sind | 148 | 135 | 13 | - |
| 16 | Abfälle, die nicht anderswo im Verzeichnis aufgeführt sind | 4 982 | 3 223 | 1 758 | - |
| 17 | Bau- und Abbruchabfälle (einschließlich Aushub von verunreinigten Standorten) | 328 | 328 | - | - |
| 19 | Abfälle aus Abfallbehandlungsanlagen, öffentlichen Abwasserbehandlungsanlagen sowie der Aufbereitung von Wasser für den menschlichen Gebrauch und Wasser für industrielle Zwecke | 4 292 | 2 956 | 884 | 453 |
| | darunter | | | | |
| 19 02 05* | Schlämme aus der physikalisch-chemischen Behandlung, die gefährliche Stoffe enthalten | 2 593 | 2 117 | 476 | - |
| Insgesamt | | 17 076 | 9 303 | 7 320 | 453 |
| darunter: gefährliche Abfälle | | 15 605 | 8 699 | 6 453 | 453 |

T 24.1
**An Demontagebetriebe für Altfahrzeuge angelieferte Abfälle 2013
nach ausgewählten Abfallarten und Herkunft**

| Abfall- schlüssel (EAV) | Abfallart | Insgesamt | Rheinland- Pfalz ¹ | Andere Bundes- länder | Ausland |
|-------------------------------|--|-----------|----------------------------------|-----------------------------|---------|
| | | | | | |
| | | | | | t |
| 16 | Abfälle, die nicht anderswo im Verzeichnis aufgeführt sind | 34 170 | 30 675 | 1 882 | 1 613 |
| 16 01 04* | Altfahrzeuge | 34 170 | 30 675 | 1 882 | 1 613 |
| | Insgesamt | 34 170 | 30 675 | 1 882 | 1 613 |
| | darunter: gefährliche Abfälle | 34 170 | 30 675 | 1 882 | 1 613 |

1 Einschließlich betriebseigener Abfälle.

T 24.2
**Von Demontagebetrieben für Altfahrzeuge abgegebene Abfälle 2013
nach ausgewählten Abfallarten und Verbleib**

| Abfall- schlüssel (EAV) | Abfallart | Insgesamt | Davon | | |
|-------------------------------|---|-----------|--------------------------|---|-----------------|
| | | | zur Abfallbeseitigung | zur Verwertung in Abfallent- sorgungs- anlagen | an Verwerter |
| | | | | | t |
| 13* | Ölabfälle und Abfälle aus flüssigen Brennstoffen (außer Speiseöle und Ölabfälle, die unter 05, 12 und 19 fallen) | 302 | 8 | 283 | 12 |
| | darunter | | | | |
| 13 01 10* | nichtchlorierte Hydrauliköle auf Mineralölbasis | 2 | - | 2 | - |
| 13 02 05* | nichtchlorierte Maschinen-, Getriebe- und Schmieröle auf Mineralölbasis | 171 | - | 170 | - |
| 13 02 06* | synthetische Maschinen-, Getriebe- und Schmieröle | 6 | - | 6 | - |
| 13 05 02* | Schlämme aus Öl-/Wasserabscheidern | 15 | - | 15 | - |
| 13 05 08* | Abfallgemische aus Sandfanganlagen und Öl-/Wasserabscheidern | 66 | 8 | 58 | - |
| 13 07 01* | Heizöl und Diesel | 2 | - | - | 2 |
| 13 07 02* | Benzin | 9 | - | - | 9 |
| 14* | Abfälle aus organischen Lösemitteln, Kühlmitteln und Treibgasen (außer 07 und 08) | 1 | - | 1 | - |
| 15 | Verpackungsabfall, Aufsaugmassen, Wischtücher, Filtermaterialien und Schutzkleidung (a. n. g.) | 13 | - | 12 | - |
| 15 02 02* | Aufsaug- und Filtermaterialien (einschließlich Ölfilter a. n. g.), Wischtücher und Schutzkleidung, die durch gefährliche Stoffe verunreinigt sind | 13 | - | 12 | - |
| 16 | Abfälle, die nicht anderswo im Verzeichnis aufgeführt sind | 36 037 | 1 | 35 375 | 661 |
| | darunter | | | | |
| 16 01 03 | Altreifen | 1 146 | - | 867 | 279 |

| Abfall- schlüssel (EAV) | Abfallart | Insgesamt | Davon | | |
|-------------------------------|--|-----------|--------------------------|---|-----------------|
| | | | zur Abfallbeseitigung | zur Verwertung in Abfallent- sorgungs- anlagen | an Verwerter |
| | | t | | | |
| 16 01 06 | Altfahrzeuge, die weder Flüssigkeiten noch andere gefährliche Bestandteile enthalten (Restkarossen) | 31 257 | - | 31 257 | - |
| 16 01 07* | ÖlfILTER | 4 | - | 4 | - |
| 16 01 10* | explosive Bauteile (z. B. aus Airbags) | 6 | - | 6 | - |
| 16 01 13* | Bremsflüssigkeiten | 10 | - | 10 | - |
| 16 01 14* | Frostschutzmittel, die gefährliche Stoffe enthalten | 50 | - | 48 | 1 |
| 16 01 15 | Frostschutzmittel mit Ausnahme derjenigen, die unter 16 01 14 fallen | 10 | - | 9 | 1 |
| 16 01 17 | Eisenmetalle | 683 | - | 683 | - |
| 16 01 18 | Nichteisenmetalle | 53 | - | 53 | - |
| 16 01 19 | Kunststoffe | 134 | - | 134 | - |
| 16 01 20 | Glas | 166 | - | 166 | - |
| 16 01 22 | Bauteile a.n.g. | 1 724 | - | 1 357 | 367 |
| 16012201 | metallische Bauteile / Ersatzteile | 1 682 | - | 1 333 | 349 |
| 16012202 | nicht metallische Bauteile / Ersatzteile | 42 | - | 24 | 18 |
| 16 06 01* | Bleibatterien | 482 | - | 475 | 8 |
| 16 08 01 | gebrauchte Katalysatoren, die Gold, Silber, Rhenium, Rhodium, Palladium, Iridium oder Platin enthalten (außer 16 08 07) | 1 | - | 1 | - |
| 16 08 07* | gebrauchte Katalysatoren, die durch gefährliche Stoffe verunreinigt sind | 105 | - | 100 | 5 |
| 17 | Bau- und Abbruchabfälle (einschließlich Aushub von verunreinigten Standorten) | 28 | - | 28 | - |
| 19 | Abfälle aus Abfallbehandlungsanlagen, öffentlichen Abwasserbehandlungsanlagen sowie der Aufbereitung von Wasser für den menschlichen Gebrauch und Wasser für industrielle Zwecke | 6 | - | 6 | - |
| Insgesamt | | 36 386 | 9 | 35 704 | 673 |
| darunter: gefährliche Abfälle | | 1 163 | 9 | 1 128 | 26 |

| Abfall- schlüssel (EAV) | Abfallart | Insgesamt | Rheinland-Pfalz ¹ | Andere Bundesländer | Ausland |
|-------------------------------|--|-----------|------------------------------|------------------------|---------|
| t | | | | | |
| 02 | Abfälle aus Landwirtschaft, Gartenbau, Teichwirtschaft, Forstwirtschaft, Jagd und Fischerei sowie der Herstellung und Verarbeitung von Nahrungsmitteln | 19 | - | 19 | - |
| 03 | Abfälle aus der Holzbearbeitung und der Herstellung von Platten, Möbeln, Zellstoffen, Papier und Pappe | 1 107 | 1 107 | - | - |
| 04 | Abfälle aus der Leder-, Pelz und Textilindustrie | 9 | - | 9 | - |
| 10 | Abfälle aus thermischen Prozessen | 57 194 | 4 594 | 37 091 | 15 510 |
| | darunter | | | | |
| 10 01 15 | Rost- und Kesselasche, Schlacken und Kesselstaub aus der Abfallmitverbrennung mit Ausnahme derjenigen, die unter 10 01 14 fallen | 10 761 | - | 10 761 | - |
| 10 01 17 | Filterstäube aus der Abfallmitverbrennung mit Ausnahme derjenigen, die unter 10 01 16 fallen | 26 230 | - | 14 393 | 11 836 |
| 10 09 08 | Gießformen und -sande nach dem Gießen mit Ausnahme derjenigen, die unter 10 09 07 fallen | 5 108 | 4 594 | 515 | - |
| 15 | Verpackungsabfall, Aufsaugmassen, Wischtücher, Filtermaterialien und Schutzkleidung (a. n. g.) | 68 | 68 | - | - |
| 17 | Bau- und Abbruchabfälle (einschließlich Aushub von verunreinigten Standorten) | 2 098 | - | 2 098 | - |
| 19 | Abfälle aus Abfallbehandlungsanlagen, öffentlichen Abwasserbehandlungsanlagen sowie der Aufbereitung von Wasser für den menschlichen Gebrauch und Wasser für industrielle Zwecke | 54 110 | 39 256 | 3 365 | 11 489 |
| | darunter | | | | |
| 19 01 14 | Filterstaub mit Ausnahme desjenigen, der unter 19 01 13 fällt | 38 417 | 25 693 | 1 236 | 11 489 |
| 19 01 16 | Kesselstaub mit Ausnahme desjenigen, der unter 19 01 15 fällt | 10 444 | 10 444 | - | - |
| 19 08 01 | Sieb- und Rechenrückstände | 913 | 898 | 15 | - |
| 19 08 02 | Sandfangrückstände | 268 | 219 | 49 | - |
| 20 | Siedlungsabfälle (Haushaltsabfälle und ähnliche gewerbliche und industrielle Abfälle sowie Abfälle aus Einrichtungen), einschließlich getrennt gesammelter Fraktionen | 385 440 | 322 906 | 62 534 | - |
| | darunter | | | | |
| 20 03 01 | gemischte Siedlungsabfälle | 378 501 | 319 199 | 59 302 | - |
| 20030101 | Hausmüll, hausmüllähnliche Gewerbeabfälle gemeinsam über die öffentliche Müllabfuhr eingesammelt | 274 279 | 254 466 | 19 814 | - |
| 20030102 | Hausmüllähnliche Gewerbeabfälle, getrennt vom Hausmüll angeliefert oder eingesammelt | 3 910 | 3 024 | 886 | - |
| 20030100 | gemischte Siedlungsabfälle nicht differenzierbar | 100 311 | 61 709 | 38 602 | - |
| 20 03 07 | Sperrmüll | 6 796 | 3 578 | 3 219 | - |
| Insgesamt | | 500 043 | 367 929 | 105 115 | 26 999 |
| darunter: gefährliche Abfälle | | - | - | - | - |

1 Einschließlich betriebseigener Abfälle.

| Abfall- schlüssel (EAV) | Abfallart | Insgesamt | Davon | | |
|-------------------------------|--|-----------|--------------------------|---|-----------------|
| | | | zur Abfallbeseitigung | zur Verwertung in Abfallent- sorgungs- anlagen | an Verwerter |
| | | | | | |
| 13* | Ölabfälle und Abfälle aus flüssigen Brennstoffen (außer Speiseöle und Ölabfälle, die unter 05, 12 und 19 fallen) | 10 | 10 | - | - |
| 16 | Abfälle, die nicht anderswo im Verzeichnis aufgeführt sind | 3 | - | 3 | - |
| 17 | Bau- und Abbruchabfälle (einschließlich Aushub von verunreinigten Standorten) | 8 | - | 8 | - |
| 19 | Abfälle aus Abfallbehandlungsanlagen, öffentlichen Abwasserbehandlungsanlagen sowie der Aufbereitung von Wasser für den menschlichen Gebrauch und Wasser für industrielle Zwecke | 403 110 | 85 391 | 317 635 | 84 |
| | darunter | | | | |
| 19 03 07 | verfestigte Abfälle mit Ausnahme derjenigen, die unter 19 03 06 fallen | 107 928 | - | 107 928 | - |
| 19 05 01 | nicht kompostierte Fraktion von Siedlungs- und -ähnlichen Abfällen | 66 688 | 66 688 | - | - |
| 19 06 04 | Gärrückstand/-schlamm aus der anaeroben Behandlung von Siedlungsabfällen | 5 687 | 5 687 | - | - |
| 19 12 02 | Eisenmetalle | 6 836 | - | 6 752 | 84 |
| 19 12 10 | brennbare Abfälle (Brennstoffe aus Abfällen) | 159 902 | - | 159 902 | - |
| 19 12 12 | sonstige Abfälle (einschließlich Materialmischungen) aus der mechanischen Behandlung von Abfällen mit Ausnahme derjenigen, die unter 19 12 11 fallen | 52 232 | 10 728 | 41 503 | - |
| 20 | Siedlungsabfälle (Haushaltsabfälle und ähnliche gewerbliche und industrielle Abfälle sowie Abfälle aus Einrichtungen), einschließlich getrennt gesammelter Fraktionen | 6 791 | - | 6 791 | - |
| 20 03 07 | Sperrmüll | 6 791 | - | 6 791 | - |
| Insgesamt | | 409 922 | 85 401 | 324 437 | 84 |
| darunter: gefährliche Abfälle | | 11 | 10 | 0 | |

| Abfall- schlüssel (EAV) | Abfallart | Insgesamt | Rheinland- Pfalz ¹ | Andere Bundes- länder | Ausland |
|-------------------------------|--|-----------|----------------------------------|-----------------------------|---------|
| | | t | | | |
| 02 | Abfälle aus Landwirtschaft, Gartenbau, Teichwirtschaft, Forstwirtschaft, Jagd und Fischerei sowie der Herstellung und Verarbeitung von Nahrungsmitteln | 999 | 981 | 18 | - |
| 03 | Abfälle aus der Holzbearbeitung und der Herstellung von Platten, Möbeln, Zellstoffen, Papier und Pappe | 2 737 | 2 642 | 95 | - |
| 04 | Abfälle aus der Leder-, Pelz- und Textilindustrie | 65 | - | 65 | - |
| 07 | Abfälle aus organisch-chemischen Prozessen | 10 874 | 3 528 | 4 868 | 2 478 |
| | darunter | | | | |
| 07 02 99* | Abfälle a. n. g. | 10 869 | 3 528 | 4 863 | 2 478 |
| 12 | Abfälle aus Prozessen der mechanischen Formgebung sowie der physikalischen und mechanischen Oberflächenbearbeitung von Metallen und Kunststoffen | 1 198 | 959 | 240 | - |
| 15 | Verpackungsabfall, Aufsaugmassen, Wischtücher, Filtermaterialien und Schutzkleidung (a. n. g.) | 19 474 | 15 200 | 4 202 | 73 |
| | darunter | | | | |
| 15 01 03 | Verpackungen aus Holz | 17 884 | 14 661 | 3 224 | - |
| 16 | Abfälle, die nicht anderswo im Verzeichnis aufgeführt sind | 87 844 | 59 955 | 23 190 | 4 699 |
| | darunter | | | | |
| 16 01 03 | Altreifen | 25 350 | 9 938 | 14 230 | 1 183 |
| 16 01 06 | Altfahrzeuge, die weder Flüssigkeiten noch andere gefährliche Bestandteile enthalten (Restkarossen) | 21 713 | 18 124 | 973 | 2 616 |
| 16 01 17 | Eisenmetalle | 31 553 | 23 762 | 6 891 | 900 |
| 16 02 14 | gebrauchte Geräte mit Ausnahme derjenigen, die unter 16 02 09 bis 16 02 13 fallen | 5 020 | 5 020 | - | - |
| 17 | Bau- und Abbruchabfälle (einschließlich Aushub von verunreinigten Standorten) | 379 114 | 218 757 | 132 347 | 28 010 |
| | darunter | | | | |
| 17 02 01 | Holz | 52 448 | 48 325 | 4 123 | - |
| 17 02 04* | Glas, Kunststoff und Holz, die gefährliche Stoffe enthalten oder durch gefährliche Stoffe verunreinigt sind | 13 984 | 9 907 | 3 866 | 211 |
| 17 04 05 | Eisen und Stahl | 284 927 | 147 887 | 115 834 | 21 206 |
| 17 04 07 | gemischte Metalle | 22 521 | 7 722 | 8 215 | 6 584 |
| 19 | Abfälle aus Abfallbehandlungsanlagen, öffentlichen Abwasserbehandlungsanlagen sowie der Aufbereitung von Wasser für den menschlichen Gebrauch und Wasser für industrielle Zwecke | 1 228 | 443 | 785 | - |
| 20 | Siedlungsabfälle (Haushaltsabfälle und ähnliche gewerbliche und industrielle Abfälle sowie Abfälle aus Einrichtungen), einschließlich getrennt gesammelter Fraktionen | 73 008 | 54 573 | 18 435 | - |
| | darunter | | | | |
| 20 01 01 | Papier und Pappe | 7 360 | 4 866 | 2 494 | - |
| 20 01 38 | Holz mit Ausnahme desjenigen, das unter 20 01 37 fällt | 39 548 | 24 519 | 15 029 | - |
| 20 01 40 | Metalle | 11 264 | 11 264 | - | - |
| 20 02 01 | biologisch abbaubare Abfälle | 5 840 | 5 790 | 50 | - |
| 20 03 07 | Sperrmüll | 7 086 | 7 086 | - | - |
| Insgesamt | | 576 541 | 357 037 | 184 245 | 35 259 |
| darunter: gefährliche Abfälle | | 14 461 | 10 370 | 3 880 | 211 |

1 Einschließlich betriebseigener Abfälle.

| Abfall- schlüssel (EAV) | Abfallart | Insgesamt | Davon | | |
|-------------------------------|--|-----------|--------------------------|---|-----------------|
| | | | zur Abfallbeseitigung | zur Verwertung in Abfallent- sorgungs- anlagen | an Verwerter |
| | | t | | | |
| 03 | Abfälle aus der Holzbearbeitung und der Herstellung von Platten, Möbeln, Zellstoffen, Papier und Pappe | 396 | - | - | 396 |
| 07 | Abfälle aus organisch-chemischen Prozessen | 4 329 | - | 4 329 | - |
| 16 | Abfälle, die nicht anderswo im Verzeichnis aufgeführt sind | 2 | - | 2 | - |
| 17 | Bau- und Abbruchabfälle (einschließlich Aushub von verunreinigten Standorten) | 7 310 | - | 7 310 | - |
| 19 | Abfälle aus Abfallbehandlungsanlagen, öffentlichen Abwasserbehandlungsanlagen sowie der Aufbereitung von Wasser für den menschlichen Gebrauch und Wasser für industrielle Zwecke | 568 172 | 9 822 | 249 644 | 308 706 |
| | darunter | | | | |
| 19 10 01 | Eisen- und Stahlabfälle | 221 135 | - | 11 935 | 209 200 |
| 19 10 02 | NE-Metall-Abfälle | 8 274 | - | 4 153 | 4 121 |
| 19 10 06 | andere Fraktionen mit Ausnahme derjenigen, die unter 19 10 05 fallen | 31 593 | - | 31 593 | - |
| 19 12 01 | Papier und Pappe | 7 373 | - | 582 | 6 791 |
| 19120100 | Papier und Pappe nicht differenzierbar | 7 373 | - | 582 | 6 791 |
| 19 12 02 | Eisenmetalle | 80 141 | - | 1 646 | 78 496 |
| 19 12 03 | Nichteisenmetalle | 1 306 | - | 53 | 1 253 |
| 19 12 04 | Kunststoff und Gummi | 34 074 | - | 27 075 | 6 998 |
| 19 12 06* | Holz, das gefährliche Stoffe enthält | 37 849 | - | 37 849 | - |
| 19 12 07 | Holz mit Ausnahme desjenigen, das unter 19 12 06 fällt | 98 222 | - | 98 222 | - |
| 19 12 09 | Mineralien (z. B. Sand, Steine) | 9 796 | 9 796 | - | - |
| 19120900 | Mineralien (z. B. Sand, Steine) nicht differenzierbar | 9 796 | 9 796 | - | - |
| 19 12 10 | brennbare Abfälle (Brennstoffe aus Abfällen) | 2 690 | - | 2 690 | - |
| 19 12 12 | sonstige Abfälle (einschließlich Materialmischungen) aus der mechanischen Behandlung von Abfällen mit Ausnahme derjenigen, die unter 19 12 11 fallen | 35 566 | 26 | 33 845 | 1 695 |
| 20 | Siedlungsabfälle (Haushaltsabfälle und ähnliche gewerbliche und industrielle Abfälle sowie Abfälle aus Einrichtungen), einschließlich getrennt gesammelter Fraktionen | 518 | - | 511 | 7 |
| Insgesamt | | 580 727 | 9 822 | 261 796 | 309 109 |
| darunter: gefährliche Abfälle | | 37 994 | - | 37 994 | - |

| Abfall- schlüssel (EAV) | Abfallart | Insgesamt | Rheinland- Pfalz ¹ | Andere Bundes- länder | Ausland |
|-------------------------------|--|-----------|----------------------------------|-----------------------------|---------|
| | | t | | | |
| 02 | Abfälle aus Landwirtschaft, Gartenbau, Teichwirtschaft, Forstwirtschaft, Jagd und Fischerei sowie der Herstellung und Verarbeitung von Nahrungsmitteln | 6 352 | 1 947 | 4 405 | - |
| | darunter | | | | |
| 02 07 04 | für Verzehr oder Verarbeitung ungeeignete Stoffe | 6 293 | 1 888 | 4 405 | - |
| 03 | Abfälle aus der Holzbearbeitung und der Herstellung von Platten, Möbeln, Zellstoffen, Papier und Pappe | 10 647 | 56 | 10 591 | - |
| | darunter | | | | |
| 03 03 07 | mechanisch abgetrennte Abfälle aus der Auflösung von Papier- und Pappabfällen | 8 899 | 56 | 8 843 | - |
| 04 | Abfälle aus der Leder-, Pelz- und Textilindustrie | 33 | 33 | - | - |
| 07 | Abfälle aus organisch-chemischen Prozessen | 679 | 679 | - | - |
| 15 | Verpackungsabfall, Aufsaugmassen, Wischtücher, Filtermaterialien und Schutzkleidung (a. n. g.) | 662 566 | 366 335 | 267 836 | 28 395 |
| | darunter | | | | |
| 15 01 01 | Verpackungen aus Papier und Pappe | 46 149 | 40 787 | 5 362 | - |
| 15 01 02 | Verpackungen aus Kunststoff | 16 401 | 11 516 | 4 885 | - |
| 15 01 03 | Verpackungen aus Holz | 5 481 | 4 293 | 1 187 | - |
| 15 01 06 | gemischte Verpackungen | 277 384 | 182 607 | 94 777 | - |
| 15010601 | Leichtverpackungen (LVP) | 201 349 | 124 661 | 76 688 | - |
| 15010600 | gemischte Verpackungen nicht differenzierbar | 76 035 | 57 946 | 18 089 | - |
| 15 01 07 | Verpackungen aus Glas | 316 854 | 127 041 | 161 418 | 28 395 |
| 16 | Abfälle, die nicht anderswo im Verzeichnis aufgeführt sind | 4 546 | 1 275 | 3 271 | - |
| | darunter | | | | |
| 16 01 03 | Altreifen | 4 537 | 1 267 | 3 270 | - |
| 17 | Bau- und Abbruchabfälle (einschließlich Aushub von verunreinigten Standorten) | 190 344 | 147 042 | 43 302 | - |
| | darunter | | | | |
| 17 01 07 | Gemische aus Beton, Ziegeln, Fliesen und Keramik mit Ausnahme derjenigen, die unter 17 01 06 fallen | 26 822 | 26 813 | 9 | - |
| 17 02 01 | Holz | 52 835 | 18 911 | 33 923 | - |
| 17 02 02 | Glas | 982 | 982 | - | - |
| 17 02 03 | Kunststoff | 580 | 579 | 1 | - |
| 17 02 04* | Glas, Kunststoff und Holz, die gefährliche Stoffe enthalten oder durch gefährliche Stoffe verunreinigt sind | 6 501 | 4 186 | 2 316 | - |
| 17 03 02 | Bitumengemische mit Ausnahme derjenigen, die unter 17 03 01 fallen | 681 | 681 | - | - |
| 17 04 02 | Aluminium | 48 | 48 | - | - |
| 17 04 05 | Eisen und Stahl | 6 059 | 5 997 | 62 | - |
| 17 04 07 | gemischte Metalle | 5 991 | 5 777 | 214 | - |
| 17 05 04 | Boden und Steine mit Ausnahme derjenigen, die unter 17 05 03 fallen | 5 220 | 5 220 | - | - |
| 17 06 03* | anderes Dämmmaterial, das aus gefährlichen Stoffen besteht oder solche Stoffe enthält | 333 | 333 | - | - |

¹ Einschließlich betriebseigener Abfälle.

| Abfall- schlüssel (EAV) | Abfallart | Insgesamt | Rheinland- Pfalz ¹ | Andere Bundes- länder | Ausland |
|-------------------------------|--|-----------|----------------------------------|-----------------------------|---------|
| | | t | | | |
| 17 06 05* | asbesthaltige Baustoffe | 1 317 | 1 317 | - | - |
| 17 08 02 | Baustoffe auf Gipsbasis mit Ausnahme derjenigen, die unter 17 08 01 fallen | 2 078 | 2 078 | - | - |
| 17 09 04 | gemischte Bau- und Abbruchabfälle mit Ausnahme derjenigen, die unter 17 09 01, 17 09 02 und 17 09 03 fallen | 79 380 | 72 603 | 6 777 | - |
| 18 | Abfälle aus der humanmedizinischen oder tierärztlichen Versorgung und Forschung (ohne Küchen- und Restaurantabfälle, die nicht aus der unmittelbaren Krankenpflege stammen) | 1 214 | 1 214 | - | - |
| 18 01 04 | Abfälle, an deren Sammlung und Entsorgung aus infektionspräventiver Sicht keine besonderen Anforderungen gestellt werden (z. B. Wund- und Gipsverbände, Wäsche, Einwegkleidung, Windeln) | 1 214 | 1 214 | - | - |
| 19 | Abfälle aus Abfallbehandlungsanlagen, öffentlichen Abwasserbehandlungsanlagen sowie der Aufbereitung von Wasser für den menschlichen Gebrauch und Wasser für industrielle Zwecke | 95 512 | 77 067 | 18 446 | - |
| | darunter | | | | |
| 19 10 06 | andere Fraktionen mit Ausnahme derjenigen, die unter 19 10 05 fallen | 35 943 | 31 591 | 4 352 | - |
| 19 12 01 | Papier und Pappe | 474 | 469 | 5 | - |
| 19120100 | Papier und Pappe nicht differenzierbar | 474 | 469 | 5 | - |
| 19 12 04 | Kunststoff und Gummi | 974 | 974 | - | - |
| 19 12 12 | sonstige Abfälle (einschließlich Materialmischungen) aus der mechanischen Behandlung von Abfällen mit Ausnahme derjenigen, die unter 19 12 11 fallen | 56 179 | 43 098 | 13 081 | - |
| 20 | Siedlungsabfälle (Haushaltsabfälle und ähnliche gewerbliche und industrielle Abfälle sowie Abfälle aus Einrichtungen), einschließlich getrennt gesammelter Fraktionen | 279 715 | 223 165 | 54 349 | 2 200 |
| | darunter | | | | |
| 20 01 01 | Papier und Pappe | 73 176 | 58 882 | 14 294 | - |
| 20 01 02 | Glas | 2 127 | 2 127 | - | - |
| 20 01 11 | Textilien | 7 207 | 1 885 | 3 122 | 2 200 |
| 20 01 39 | Kunststoffe | 3 943 | 1 367 | 2 576 | - |
| 20 02 01 | biologisch abbaubare Abfälle | 15 658 | 12 633 | 3 025 | - |
| 20 03 01 | gemischte Siedlungsabfälle | 57 848 | 40 904 | 16 944 | - |
| 20030101 | Hausmüll, hausmüllähnliche Gewerbeabfälle gemeinsam über die öffentliche Müllabfuhr eingesammelt | 5 966 | - | 5 966 | - |
| 20030102 | Hausmüllähnliche Gewerbeabfälle, getrennt vom Hausmüll angeliefert oder eingesammelt | 39 967 | 28 989 | 10 978 | - |
| 20030100 | gemischte Siedlungsabfälle nicht differenzierbar | 11 914 | 11 914 | - | - |
| 20 03 07 | Sperrmüll | 112 685 | 101 346 | 11 340 | - |
| Insgesamt | | 1 251 608 | 818 813 | 402 200 | 30 595 |
| darunter: gefährliche Abfälle | | 8 808 | 6 090 | 2 719 | - |

1 Einschließlich betriebseigener Abfälle.

| Abfall- schlüssel (EAV) | Abfallart | Insgesamt | Davon | | |
|-------------------------------|--|-----------|--------------------------|---|-----------------|
| | | | zur Abfallbeseitigung | zur Verwertung in Abfallent- sorgungs- anlagen | an Verwerter |
| | | | | | |
| 02 | Abfälle aus Landwirtschaft, Gartenbau, Teichwirtschaft, Forstwirtschaft, Jagd und Fischerei sowie der Herstellung und Verarbeitung von Nahrungsmitteln | 5 480 | - | 5 480 | - |
| 02 07 04 | für Verzehr oder Verarbeitung ungeeignete Stoffe | 5 480 | - | 5 480 | - |
| 15 | Verpackungsabfall, Aufsaugmassen, Wischtücher, Filtermaterialien und Schutzkleidung (a. n. g.) | 49 815 | - | 45 195 | 4 619 |
| 15 01 01 | Verpackungen aus Papier und Pappe | 15 847 | - | 11 847 | 4 000 |
| 15 01 02 | Verpackungen aus Kunststoff | 16 534 | - | 16 284 | 249 |
| 15 01 03 | Verpackungen aus Holz | 1 714 | - | 1 344 | 370 |
| 15 01 04 | Verpackungen aus Metall | 3 977 | - | 3 977 | - |
| 15 01 06 | gemischte Verpackungen | 11 743 | - | 11 743 | - |
| 15010601 | Leichtverpackungen (LVP) | 6 431 | - | 6 431 | - |
| 15010600 | gemischte Verpackungen nicht differenzierbar | 5 313 | - | 5 313 | - |
| 16 | Abfälle, die nicht anderswo im Verzeichnis aufgeführt sind | 5 121 | - | 5 121 | - |
| 16 01 03 | Altreifen | 5 121 | - | 5 121 | - |
| 17 | Bau- und Abbruchabfälle (einschließlich Aushub von verunreinigten Standorten) | 49 031 | 3 563 | 43 025 | 2 443 |
| | darunter | | | | |
| 17 01 07 | Gemische aus Beton, Ziegeln, Fliesen und Keramik mit Ausnahme derjenigen, die unter 17 01 06 fallen | 15 315 | - | 14 972 | 343 |
| 17 02 01 | Holz | 9 381 | - | 7 661 | 1 720 |
| 17 02 02 | Glas | 662 | - | 662 | - |
| 17 02 04* | Glas, Kunststoff und Holz, die gefährliche Stoffe enthalten oder durch gefährliche Stoffe verunreinigt sind | 1 601 | - | 1 601 | - |
| 17 04 05 | Eisen und Stahl | 140 | - | 140 | - |
| 17 05 04 | Boden und Steine mit Ausnahme derjenigen, die unter 17 05 03 fallen | 4 910 | - | 4 910 | - |
| 17 06 03* | anderes Dämmmaterial, das aus gefährlichen Stoffen besteht oder solche Stoffe enthält | 318 | 275 | 43 | - |
| 17 06 05* | asbesthaltige Baustoffe | 1 221 | 943 | 278 | - |
| 17 08 02 | Baustoffe auf Gipsbasis mit Ausnahme derjenigen, die unter 17 08 01 fallen | 2 985 | 2 281 | 704 | - |
| 17 09 04 | gemischte Bau- und Abbruchabfälle mit Ausnahme derjenigen, die unter 17 09 01, 17 09 02 und 17 09 03 fallen | 8 377 | - | 7 997 | 380 |
| 18 | Abfälle aus der humanmedizinischen oder tierärztlichen Versorgung und Forschung (ohne Küchen- und Restaurantabfälle, die nicht aus der unmittelbaren Krankenpflege stammen) | 825 | - | 825 | - |
| 19 | Abfälle aus Abfallbehandlungsanlagen, öffentlichen Abwasserbehandlungsanlagen sowie der Aufbereitung von Wasser für den menschlichen Gebrauch und Wasser für industrielle Zwecke | 1 109 576 | 673 | 685 431 | 423 472 |
| | darunter | | | | |
| 19 10 06 | andere Fraktionen mit Ausnahme derjenigen, die unter 19 10 05 fallen | 5 079 | - | 5 079 | - |

| Abfall- schlüssel (EAV) | Abfallart | Insgesamt | Davon | | |
|-------------------------------|---|-----------|--------------------------|---|-----------------|
| | | | zur Abfallbeseitigung | zur Verwertung in Abfallent- sorgungs- anlagen | an Verwerter |
| | | t | | | |
| 19 12 01 | Papier und Pappe | 103 715 | - | 14 948 | 88 767 |
| 19120101 | Untere Sorten | 60 811 | - | 3 143 | 57 668 |
| 19120102 | Mittlere Sorten | 15 617 | - | 3 639 | 11 978 |
| 19120103 | Bessere Sorten | 10 277 | - | 545 | 9 732 |
| 19120104 | Krafthaltige Sorten | 7 751 | - | 472 | 7 279 |
| 19120105 | Sondersorten | 2 110 | - | - | 2 110 |
| 19120100 | Papier und Pappe nicht differenzierbar | 7 149 | - | 7 149 | - |
| 19 12 02 | Eisenmetalle | 50 052 | - | 37 733 | 12 319 |
| 19 12 03 | Nichteisenmetalle | 26 330 | - | 4 895 | 21 435 |
| 19 12 04 | Kunststoff und Gummi | 101 774 | - | 76 622 | 25 153 |
| 19 12 05 | Glas | 304 357 | 619 | 30 010 | 273 728 |
| 19120501 | Weißglas | 55 220 | 244 | 5 714 | 49 262 |
| 19120502 | Braunglas | 12 967 | 57 | 1 342 | 11 568 |
| 19120503 | Grünglas | 220 623 | 318 | 7 449 | 212 856 |
| 19120505 | Mischglas | 291 | - | 249 | 42 |
| 19120500 | Glas nicht differenzierbar | 15 255 | - | 15 255 | - |
| 19 12 06* | Holz, das gefährliche Stoffe enthält | 5 770 | - | 5 770 | - |
| 19 12 07 | Holz mit Ausnahme desjenigen, das unter 19 12 06 fällt | 200 693 | - | 198 622 | 2 071 |
| 19 12 09 | Mineralien (z. B. Sand, Steine) | 15 660 | - | 15 660 | - |
| 19120900 | Mineralien (z. B. Sand, Steine) nicht differenzierbar | 15 660 | - | 15 660 | - |
| 19 12 10 | brennbare Abfälle (Brennstoffe aus Abfällen) | 77 938 | - | 77 938 | - |
| 19 12 12 | sonstige Abfälle (einschließlich Materialmischungen) aus der mechanischen Behandlung von Abfällen mit Ausnahme derjenigen, die unter 19 12 11 fallen | 217 432 | - | 217 432 | - |
| 20 | Siedlungsabfälle (Haushaltsabfälle und ähnliche gewerbliche und industrielle Abfälle sowie Abfälle aus Einrichtungen), einschließlich getrennt gesammelter Fraktionen | 25 667 | - | 18 878 | 6 789 |
| | darunter | | | | |
| 20 01 01 | Papier und Pappe | 184 | - | 184 | - |
| 20 01 02 | Glas | 2 764 | - | 2 764 | - |
| 20 01 11 | Textilien | 7 014 | - | 643 | 6 371 |
| 20 01 36 | gebrauchte elektrische und elektronische Geräte mit Ausnahme derjenigen, die unter 20 01 21, 20 01 23 und 20 01 35 fallen | 860 | - | 852 | 8 |
| 20 02 01 | biologisch abbaubare Abfälle | 5 391 | - | 5 061 | 330 |
| 20 03 01 | gemischte Siedlungsabfälle | 490 | - | 490 | - |
| 20 03 07 | Sperrmüll | 8 447 | - | 8 367 | 80 |
| | Insgesamt | 1 245 515 | 4 236 | 803 955 | 437 324 |
| | darunter: gefährliche Abfälle | 9 164 | 1 308 | 7 856 | |

| Abfall- schlüssel (EAV) | Abfallart | Insgesamt | Rheinland- Pfalz ¹ | Andere Bundes- länder | Ausland |
|-------------------------------|--|-----------|----------------------------------|-----------------------------|---------|
| | | t | | | |
| 16 | Abfälle, die nicht anderswo im Verzeichnis aufgeführt sind | 43 519 | 15 688 | 26 273 | 1 557 |
| | darunter | | | | |
| 16 02 11* | gebrauchte Geräte, die teil- und vollhalogenierte Fluorchlorkohlenwasserstoffe enthalten | 883 | 676 | 207 | - |
| 16 02 13* | gefährliche Bestandteile enthaltende gebrauchte Geräte mit Ausnahme derjenigen, die unter 16 02 09 bis 16 02 12 fallen | 20 626 | 6 146 | 14 161 | 319 |
| 16 02 14 | gebrauchte Geräte mit Ausnahme derjenigen, die unter 16 02 09 bis 16 02 13 fallen | 18 807 | 7 293 | 10 640 | 874 |
| 17 | Bau- und Abbruchabfälle (einschließlich Aushub von verunreinigten Standorten) | 154 | 37 | 104 | 12 |
| 19 | Abfälle aus Abfallbehandlungsanlagen, öffentlichen Abwasserbehandlungsanlagen sowie der Aufbereitung von Wasser für den menschlichen Gebrauch und Wasser für industrielle Zwecke | 253 | 188 | - | 64 |
| 20 | Siedlungsabfälle (Haushaltsabfälle und ähnliche gewerbliche und industrielle Abfälle sowie Abfälle aus Einrichtungen), einschließlich getrennt gesammelter Fraktionen | 81 498 | 33 203 | 44 339 | 3 955 |
| | darunter | | | | |
| 20 01 21* | Leuchtstoffröhren und andere quecksilberhaltige Abfälle | 39 | 37 | 1 | 0 |
| 20 01 23* | gebrauchte Geräte, die Fluorchlorkohlenwasserstoffe enthalten | 18 059 | 6 567 | 7 759 | 3 733 |
| 20 01 35* | gebrauchte elektrische und elektronische Geräte, die gefährliche Bauteile enthalten, mit Ausnahme derjenigen, die unter 20 01 21 und 20 01 23 fallen | 54 496 | 18 997 | 35 485 | 14 |
| 20 01 36 | gebrauchte elektrische und elektronische Geräte mit Ausnahme derjenigen, die unter 20 01 21, 20 01 23 und 20 01 35 fallen | 8 826 | 7 524 | 1 094 | 208 |
| Insgesamt | | 125 423 | 49 117 | 70 717 | 5 589 |
| darunter: gefährliche Abfälle | | 95 646 | 32 766 | 58 815 | 4 066 |

¹ Einschließlich betriebseigener Abfälle.

| Abfall- schlüssel (EAV) | Abfallart | Insgesamt | Davon | | |
|-------------------------------|--|-----------|--------------------------|---|-----------------|
| | | | zur Abfallbeseitigung | zur Verwertung in Abfallent- sorgungs- anlagen | an Verwerter |
| | | | | | |
| 08 | Abfälle aus HZVA von Beschichtungen (Farben, Lacke, Email), Klebstoffen, Dichtmassen und Druckfarben | 43 | 14 | 29 | - |
| 08 03 18 | Tonerabfälle mit Ausnahme derjenigen, die unter 08 03 17 fallen | 43 | 14 | 29 | - |
| 10 | Abfälle aus thermischen Prozessen | 49 | - | 49 | - |
| 13* | Ölabfälle und Abfälle aus flüssigen Brennstoffen (außer Speiseöle und Ölabfälle, die unter 05, 12 und 19 fallen) | 103 | - | 103 | - |
| 13 02 05* | nichtchlorierte Maschinen-, Getriebe- und Schmieröle auf Mineralölbasis | 103 | - | 103 | - |
| 14* | Abfälle aus organischen Lösemitteln, Kühlmitteln und Treibgasen (außer 07 und 08) | 114 | - | 114 | - |
| 15 | Verpackungsabfall, Aufsaugmassen, Wischtücher, Filtermaterialien und Schutzkleidung (a. n. g.) | 167 | - | 167 | - |
| 16 | Abfälle, die nicht anderswo im Verzeichnis aufgeführt sind | 33 026 | 43 | 32 977 | 6 |
| | darunter | | | | |
| 16 02 09* | Transformatoren und Kondensatoren, die PCB enthalten | 49 | 43 | 7 | - |
| 16 02 11* | gebrauchte Geräte, die teil- und vollhalogenierte Fluorchlorkohlenwasserstoffe enthalten | 311 | - | 311 | - |
| 16 02 13* | gefährliche Bestandteile enthaltende gebrauchte Geräte mit Ausnahme derjenigen, die unter 16 02 09 bis 16 02 12 fallen | 6 958 | - | 6 958 | - |
| 16 02 14 | gebrauchte Geräte mit Ausnahme derjenigen, die unter 16 02 09 bis 16 02 13 fallen | 9 579 | - | 9 579 | - |
| 16 02 15* | aus gebrauchten Geräten entfernte gefährliche Bestandteile | 5 772 | 0 | 5 770 | 2 |
| | darunter | | | | |
| 16021502* | Leiterplatten | 27 | - | 27 | - |
| 16021506* | Kathodenstrahlröhren | 5 354 | - | 5 354 | - |
| 16021500* | aus gebrauchten Geräten entfernte gefährliche Bestandteile nicht differenzierbar | 389 | - | 389 | - |
| 16 02 16 | aus gebrauchten Geräten entfernte Bestandteile mit Ausnahme derjenigen, die unter 16 02 15 fallen | 9 753 | - | 9 748 | 5 |
| 16021601 | Externe elektrische Leitungen (einschließlich Kabel) | 173 | - | 173 | - |
| 16021600 | aus gebrauchten Geräten entfernte gefährliche Bestandteile mit Ausnahmen derjenigen, die unter 16 02 15 fallen nicht differenzierbar | 9 580 | - | 9 575 | 5 |
| 16 06 01* | Bleibatterien | 325 | - | 325 | - |
| 16 06 02* | Ni-Cd-Batterien | 4 | - | 4 | - |
| 17 | Bau- und Abbruchabfälle (einschließlich Aushub von verunreinigten Standorten) | 700 | 18 | 682 | - |

| Abfall- schlüssel (EAV) | Abfallart | Insgesamt | Davon | | |
|-------------------------------|--|-----------|--------------------------|---|-----------------|
| | | | zur Abfallbeseitigung | zur Verwertung in Abfallent- sorgungs- anlagen | an Verwerter |
| | | t | | | |
| 19 | Abfälle aus Abfallbehandlungsanlagen, öffentlichen Abwasserbehandlungsanlagen sowie der Aufbereitung von Wasser für den menschlichen Gebrauch und Wasser für industrielle Zwecke | 76 948 | 2 663 | 45 992 | 28 294 |
| | darunter | | | | |
| 19 12 02 | Eisenmetalle | 34 376 | - | 10 005 | 24 371 |
| 19 12 03 | Nichteisenmetalle | 5 885 | - | 2 511 | 3 374 |
| 19 12 04 | Kunststoff und Gummi | 24 103 | 476 | 23 079 | 549 |
| 19 12 05 | Glas | 445 | 128 | 317 | - |
| 19120500 | Glas nicht differenzierbar | 445 | 128 | 317 | - |
| 19 12 07 | Holz mit Ausnahme desjenigen, das unter 19 12 06 fällt | 961 | - | 961 | - |
| 19 12 11* | sonstige Abfälle (einschließlich Materialmischungen) aus der mechanischen Behandlung von Abfällen, die gefährliche Stoffe enthalten | 8 132 | 1 996 | 6 136 | - |
| 19 12 12 | sonstige Abfälle (einschließlich Materialmischungen) aus der mechanischen Behandlung von Abfällen mit Ausnahme derjenigen, die unter 19 12 11 fallen | 2 512 | - | 2 512 | - |
| 20 | Siedlungsabfälle (Haushaltsabfälle und ähnliche gewerbliche und industrielle Abfälle sowie Abfälle aus Einrichtungen), einschließlich getrennt gesammelter Fraktionen | 6 273 | - | 6 273 | - |
| | darunter | | | | |
| 20 01 35* | gebrauchte elektrische und elektronische Geräte, die gefährliche Bauteile enthalten, mit Ausnahme derjenigen, die unter 20 01 21 und 20 01 23 fallen | 3 420 | - | 3 420 | - |
| 20 01 36 | gebrauchte elektrische und elektronische Geräte mit Ausnahme derjenigen, die unter 20 01 21, 20 01 23 und 20 01 35 fallen | 2 233 | - | 2 233 | - |
| Insgesamt | | 117 423 | 2 737 | 86 385 | 28 300 |
| darunter: gefährliche Abfälle | | 26 162 | 2 102 | 24 059 | 2 |

| Abfall- schlüssel (EAV) | Abfallart | Insgesamt | Rheinland- Pfalz ¹ | Andere Bundes- länder | Ausland |
|-------------------------------|--|-----------|----------------------------------|-----------------------------|---------|
| | | t | | | |
| 01 | Abfälle, die beim Aufsuchen, Ausbeuten und Gewinnen sowie bei der physikalischen und chemischen Behandlung von Bodenschätzen entstehen | 33 | 33 | - | - |
| 02 | Abfälle aus Landwirtschaft, Gartenbau, Teichwirtschaft, Forstwirtschaft, Jagd und Fischerei sowie der Herstellung und Verarbeitung von Nahrungsmitteln | 6 738 | 1 338 | 5 400 | - |
| | darunter | | | | |
| 02 01 03 | Abfälle aus pflanzlichem Gewebe | 6 250 | 850 | 5 400 | - |
| 03 | Abfälle aus der Holzbearbeitung und der Herstellung von Platten, Möbeln, Zellstoffen, Papier und Pappe | 29 984 | 22 373 | 7 611 | - |
| | darunter | | | | |
| 03 03 10 | Faserabfälle, Faser-, Füller- und Überzugsschlämme aus der mechanischen Abtrennung | 29 970 | 22 359 | 7 611 | - |
| 05 | Abfälle aus der Erdölraffination, Erdgasreinigung und Kohlepyrolyse | 43 | 43 | - | - |
| 06 | Abfälle aus anorganisch-chemischen Prozessen | 5 572 | 707 | 4 865 | - |
| 07 | Abfälle aus organisch-chemischen Prozessen | 17 611 | 9 967 | 6 451 | 1 193 |
| | darunter | | | | |
| 07 02 13 | Kunststoffabfälle | 14 524 | 9 342 | 3 989 | 1 193 |
| 08 | Abfälle aus HZVA von Beschichtungen (Farben, Lacke, Email), Klebstoffen, Dichtmassen und Druckfarben | 1 856 | 1 805 | 52 | - |
| 10 | Abfälle aus thermischen Prozessen | 40 035 | 23 076 | 9 361 | 7 598 |
| | darunter | | | | |
| 10 04 01* | Schlacken (Erst- und Zweitschmelze) | 14 679 | 14 666 | 13 | - |
| 10 04 05* | andere Teilchen und Staub | 11 640 | 3 630 | 1 239 | 6 771 |
| 11 | Abfälle aus der chemischen Oberflächenbearbeitung und Beschichtung von Metallen und anderen Werkstoffen; Nichteisen-Hydrometallurgie | 1 132 | 817 | 315 | - |
| 12 | Abfälle aus Prozessen der mechanischen Formgebung sowie der physikalischen und mechanischen Oberflächenbearbeitung von Metallen und Kunststoffen | 3 209 | 1 837 | 1 371 | - |
| 13* | Ölabfälle und Abfälle aus flüssigen Brennstoffen (außer Speiseöle und Ölabfälle, die unter 05, 12 und 19 fallen) | 46 | 31 | 15 | - |
| 14* | Abfälle aus organischen Lösemitteln, Kühlmitteln und Treibgasen (außer 07 und 08) | 43 | 43 | - | - |
| 15 | Verpackungsabfall, Aufsaugmassen, Wischtücher, Filtermaterialien und Schutzkleidung (a. n. g.) | 42 282 | 6 114 | 27 131 | 9 037 |
| | darunter | | | | |
| 15 01 02 | Verpackungen aus Kunststoff | 36 506 | 1 808 | 25 769 | 8 929 |
| 15 01 03 | Verpackungen aus Holz | 245 | 112 | 133 | - |
| 16 | Abfälle, die nicht anderswo im Verzeichnis aufgeführt sind | 136 439 | 12 483 | 74 360 | 49 597 |
| | darunter | | | | |
| 16 01 03 | Altreifen | 2 032 | 1 598 | 434 | - |
| 16 01 19 | Kunststoffe | 954 | 2 | 892 | 59 |
| 16 06 01* | Bleibatterien | 105 839 | 9 021 | 60 289 | 36 530 |
| 16 11 04 | Auskleidungen und feuerfeste Materialien aus metallurgischen Prozessen mit Ausnahme derjenigen, die unter 16 11 03 fallen | 17 404 | 273 | 6 306 | 10 825 |
| 17 | Bau- und Abbruchabfälle (einschließlich Aushub von verunreinigten Standorten) | 123 659 | 69 126 | 45 492 | 9 042 |
| | darunter | | | | |
| 17 01 07 | Gemische aus Beton, Ziegeln, Fliesen und Keramik mit Ausnahme derjenigen, die unter 17 01 06 fallen | 7 273 | 6 598 | 675 | - |

1 Einschließlich betriebseigener Abfälle.

| Abfall- schlüssel (EAV) | Abfallart | Insgesamt | Rheinland- Pfalz ¹ | Andere Bundes- länder | Ausland |
|-------------------------------|--|-----------|----------------------------------|-----------------------------|---------|
| | | | | | |
| 17 02 01 | Holz | 2 076 | 2 076 | - | - |
| 17 02 03 | Kunststoff | 659 | 261 | 361 | 37 |
| 17 04 05 | Eisen und Stahl | 50 133 | 24 067 | 19 744 | 6 322 |
| 17 04 07 | gemischte Metalle | 2 734 | 2 552 | 73 | 109 |
| 17 05 04 | Boden und Steine mit Ausnahme derjenigen, die unter 17 05 03 fallen | 10 426 | 5 494 | 4 931 | - |
| 17 05 07* | Gleisschotter, der gefährliche Stoffe enthält | 7 618 | 1 663 | 5 955 | - |
| 17 05 08 | Gleisschotter mit Ausnahme desjenigen, der unter 17 05 07 fällt | 34 004 | 22 147 | 11 857 | - |
| 17 09 04 | gemischte Bau- und Abbruchabfälle mit Ausnahme derjenigen, die unter 17 09 01, 17 09 02 und 17 09 03 fallen | 3 596 | 3 596 | - | - |
| 19 | Abfälle aus Abfallbehandlungsanlagen, öffentlichen Abwasserbehandlungsanlagen sowie der Aufbereitung von Wasser für den menschlichen Gebrauch und Wasser für industrielle Zwecke darunter | 81 150 | 18 345 | 52 811 | 9 994 |
| 19 01 12 | Rost- und Kesselaschen sowie Schlacken mit Ausnahme derjenigen, die unter 19 01 11 fallen | 11 606 | - | 11 606 | - |
| 19 12 04 | Kunststoff und Gummi | 55 072 | 12 177 | 33 384 | 9 511 |
| 20 | Siedlungsabfälle (Haushaltsabfälle und ähnliche gewerbliche und industrielle Abfälle sowie Abfälle aus Einrichtungen), einschließlich getrennt gesammelter Fraktionen darunter | 14 831 | 7 027 | 6 862 | 943 |
| 20 01 39 | Kunststoffe | 10 306 | 2 502 | 6 862 | 943 |
| | Insgesamt | 504 662 | 175 164 | 242 095 | 87 403 |
| | darunter: gefährliche Abfälle | 165 136 | 35 415 | 84 403 | 45 318 |

1 Einschließlich betriebseigener Abfälle.

| Abfall- schlüssel (EAV) | Abfallart | Insgesamt | Davon | | |
|-------------------------------|--|-----------|--------------------------|---|-----------------|
| | | | zur Abfallbeseitigung | zur Verwertung in Abfallent- sorgungs- anlagen | an Verwerter |
| | | t | | | |
| 06 | Abfälle aus anorganisch-chemischen Prozessen | 28 852 | - | 28 852 | - |
| 06 04 05* | Abfälle, die andere Schwermetalle enthalten | 28 852 | - | 28 852 | - |
| 10 | Abfälle aus thermischen Prozessen darunter | 25 991 | 11 770 | 14 222 | - |
| 10 04 01* | Schlacken (Erst- und Zweitschmelze) | 19 644 | 11 770 | 7 875 | - |
| 12 | Abfälle aus Prozessen der mechanischen Formgebung sowie der physikalischen und mechanischen Oberflächenbearbeitung von Metallen und Kunststoffen | 22 | 22 | - | - |
| 13* | Ölabfälle und Abfälle aus flüssigen Brennstoffen (außer Speiseöle und Ölabfälle, die unter 05, 12 und 19 fallen) | 91 | 43 | 48 | - |

| Abfall- schlüssel (EAV) | Abfallart | Insgesamt | Davon | | |
|-------------------------------|---|-----------|--------------------------|---|-----------------|
| | | | zur Abfallbeseitigung | zur Verwertung in Abfallent- sorgungs- anlagen | an Verwerter |
| | | t | | | |
| 15 | Verpackungsabfall, Aufsaugmassen, Wischtücher, Fil- termaterialien und Schutzkleidung (a. n. g.) | 4 159 | - | 4 159 | - |
| | darunter | | | | |
| 15 01 01 | Verpackungen aus Papier und Pappe | 493 | - | 493 | - |
| 15 01 02 | Verpackungen aus Kunststoff | 234 | - | 234 | - |
| 15 01 03 | Verpackungen aus Holz | 333 | - | 333 | - |
| 16 | Abfälle, die nicht anderswo im Verzeichnis aufgeführt sind | 10 513 | 1 045 | 9 468 | - |
| | darunter | | | | |
| 16 01 03 | Altreifen | 2 037 | - | 2 037 | - |
| 16 06 06* | getrennt gesammelte Elektrolyte aus Batterien und Akkumulatoren | 6 194 | - | 6 194 | - |
| 17 | Bau- und Abbruchabfälle (einschließlich Aushub von verunreinigten Standorten) | 29 351 | 442 | 28 909 | - |
| | darunter | | | | |
| 17 01 07 | Gemische aus Beton, Ziegeln, Fliesen und Keramik mit Ausnahme derjenigen, die unter 17 01 06 fallen | 6 660 | - | 6 660 | - |
| 17 05 04 | Boden und Steine mit Ausnahme derjenigen, die unter 17 05 03 fallen | 7 976 | - | 7 976 | - |
| 17 05 08 | Gleisschotter mit Ausnahme desjenigen, der unter 17 05 07 fällt | 8 446 | - | 8 446 | - |
| 17 08 02 | Baustoffe auf Gipsbasis mit Ausnahme derjenigen, die unter 17 08 01 fallen | 126 | 98 | 28 | - |
| 17 09 04 | gemischte Bau- und Abbruchabfälle mit Ausnahme derjenigen, die unter 17 09 01, 17 09 02 und 17 09 03 fallen | 2 719 | 280 | 2 439 | - |
| 19 | Abfälle aus Abfallbehandlungsanlagen, öffentlichen Ab- wasserbehandlungsanlagen sowie der Aufbereitung von Wasser für den menschlichen Gebrauch und Wasser für industrielle Zwecke | 359 609 | 2 289 | 22 333 | 334 987 |
| | darunter | | | | |
| 19 02 99 | Abfälle a. n. g. | 288 968 | - | - | 288 968 |
| 19029950 | durch Abfallbehandlung entstandene Produkte | 288 968 | - | - | 288 968 |
| 19 12 02 | Eisenmetalle | 41 343 | - | 177 | 41 167 |
| 19 12 03 | Nichteisenmetalle | 4 528 | - | 363 | 4 166 |
| 19 12 04 | Kunststoff und Gummi | 6 266 | - | 6 135 | 131 |
| 19 12 07 | Holz mit Ausnahme desjenigen, das unter 19 12 06 fällt | 278 | 23 | 255 | - |
| 19 12 11 | sonstige Abfälle (einschließlich Materialmischungen) aus der mechanischen Behandlung von Abfällen, die gefährliche Stoffe enthalten | 5 102 | 1 068 | 4 034 | - |
| 19 12 12 | sonstige Abfälle (einschließlich Materialmischungen) aus der mechanischen Behandlung von Abfällen mit Ausnahme derjenigen, die unter 19 12 11 fallen | 4 570 | 130 | 4 234 | 206 |
| 20 | Siedlungsabfälle (Haushaltsabfälle und ähnliche ge- werbliche und industrielle Abfälle sowie Abfälle aus Einrichtungen), einschließlich getrennt gesammelter Fraktionen | 3 778 | 222 | 3 556 | - |
| | darunter | | | | |
| 20 03 03 | Straßenkehrriecht | 2 082 | 222 | 1 860 | - |
| | Insgesamt | 462 366 | 15 832 | 111 547 | 334 987 |
| | darunter: gefährliche Abfälle | 71 487 | 13 955 | 57 532 | - |

| Abfall- schlüssel (EAV) | Abfallart | Abbaustätten ¹ | | | Abfallmengen | | |
|-------------------------------|---|---------------------------|------|------|--------------|-----------|-----------|
| | | 2011 | 2012 | 2013 | 2011 | 2012 | 2013 |
| | | Anzahl | | | t | | |
| | Insgesamt | 122 | 123 | 110 | 4 620 461 | 4 007 978 | 4 269 119 |
| | darunter | | | | | | |
| 17 | Bau- und Abbruchabfälle (einschließlich Aushub von verunreinigten Standorten) | 121 | 122 | 109 | 4 614 332 | 3 996 777 | 4 263 534 |
| | darunter | | | | | | |
| 17 01 01 | Beton | 10 | 9 | 7 | 20 980 | 22 414 | 17 892 |
| 17 01 07 | Gemische aus Beton, Ziegeln, Fliesen und Keramik | 7 | 9 | 10 | 110 786 | 160 722 | 120 918 |
| 17 03 02 | Bitumengemische | 4 | 4 | 3 | 7 280 | 4 496 | 1 867 |
| 17 05 04 | Boden und Steine | 118 | 117 | 106 | 4 471 814 | 3 803 356 | 4 120 865 |

1 Mehrfachzählungen möglich, nur Anlagen mit angelieferten Abfallmengen.

| Abfall- schlüssel (EAV) | Abfallart | Anlagen ² | | | Eingesetzte Bauabfälle/ Gewonnene Erzeugnisse | | |
|-------------------------------|-----------|----------------------|---------------------------|--------|--|-----------------------------|---------|
| | | insgesamt | stationäre/ semimobile | mobile | insgesamt | in/aus | |
| | | | | | | stationären/ semimobilen | mobilen |
| | | | | | | Anlagen | |
| | | Anzahl | | | Tonnen | | |

Angelieferte/Eingesetzte Bauabfälle

| | | | | | | | |
|-----------|---|-----|----|----|-----------|-----------|-----------|
| | Insgesamt | 103 | 45 | 58 | 3 289 273 | 1 933 801 | 1 355 472 |
| | darunter | | | | | | |
| 17 01 01 | Beton | 82 | 39 | 43 | 768 858 | 518 519 | 250 339 |
| 17 01 02 | Ziegel | 22 | 12 | 10 | 54 571 | 24 071 | 30 500 |
| 17 01 03 | Fliesen, Ziegel und Keramik | 20 | 11 | 9 | 54 752 | 9 025 | 45 727 |
| 17 01 07 | Gemische aus Beton, Ziegeln, Fliesen und Keramik mit Ausnahme derjenigen, die unter 17 01 06 fallen | 67 | 30 | 37 | 879 545 | 381 146 | 498 399 |
| 17 03 01* | kohlenteerhaltige Bitumengemische | 17 | 8 | 9 | 83 607 | 42 672 | 40 935 |
| 17 03 02 | Bitumengemische mit Ausnahme derjenigen, die unter 17 03 01 fallen | 66 | 30 | 36 | 458 423 | 295 444 | 162 979 |
| 17 05 04 | Boden und Steine mit Ausnahme derjenigen, die unter 17 05 03 fallen | 54 | 23 | 31 | 839 219 | 519 682 | 319 537 |

Abgegebene/Gewonnene Erzeugnisse und Stoffe

| | | | | | | | |
|-----------|--|-----|----|----|-----------|-----------|-----------|
| | Insgesamt | 103 | 45 | 58 | 3 196 756 | 1 866 991 | 1 329 765 |
| | darunter | | | | | | |
| 17 03 01* | kohlenteerhaltige Bitumengemische | 14 | 6 | 8 | 66 280 | 37 224 | 29 056 |
| 19 12 02 | Eisenmetalle | 41 | 20 | 21 | 8 214 | 4 171 | 4 044 |
| 19 12 07 | Holz mit Ausnahme desjenigen, das unter 19 12 06 fällt | 13 | 6 | 7 | 695 | 591 | 104 |
| 19 12 09 | Mineralien (z. B. Sand, Steine) | 102 | 44 | 58 | 3 104 932 | 1 808 529 | 1 296 403 |
| | darunter | | | | | | |
| 19120901 | Erzeugnisse für die Verwendung im Straßen- und Wegebau | 83 | 37 | 46 | 1 465 499 | 962 068 | 503 432 |
| 19120902 | Erzeugnisse für die Verwendung im sonstigen Erdbau (einschl. Verfüllung) | 75 | 30 | 45 | 1 243 574 | 689 564 | 554 010 |
| 19120903 | Erzeugnisse für die Verwendung als Betonzuschlag | 7 | 3 | 4 | 76 566 | 31 710 | 44 856 |
| 19120904 | Erzeugnisse für die Verwendung in Asphaltmischanlagen | 15 | 3 | 12 | 198 082 | 35 145 | 162 937 |
| 19120905 | Erzeugnisse für sonstige Verwendung (z. B. Deponiebau, Sportplatzbau, Lärmschutzwände) | 8 | 5 | 3 | 118 467 | 87 299 | 31 168 |

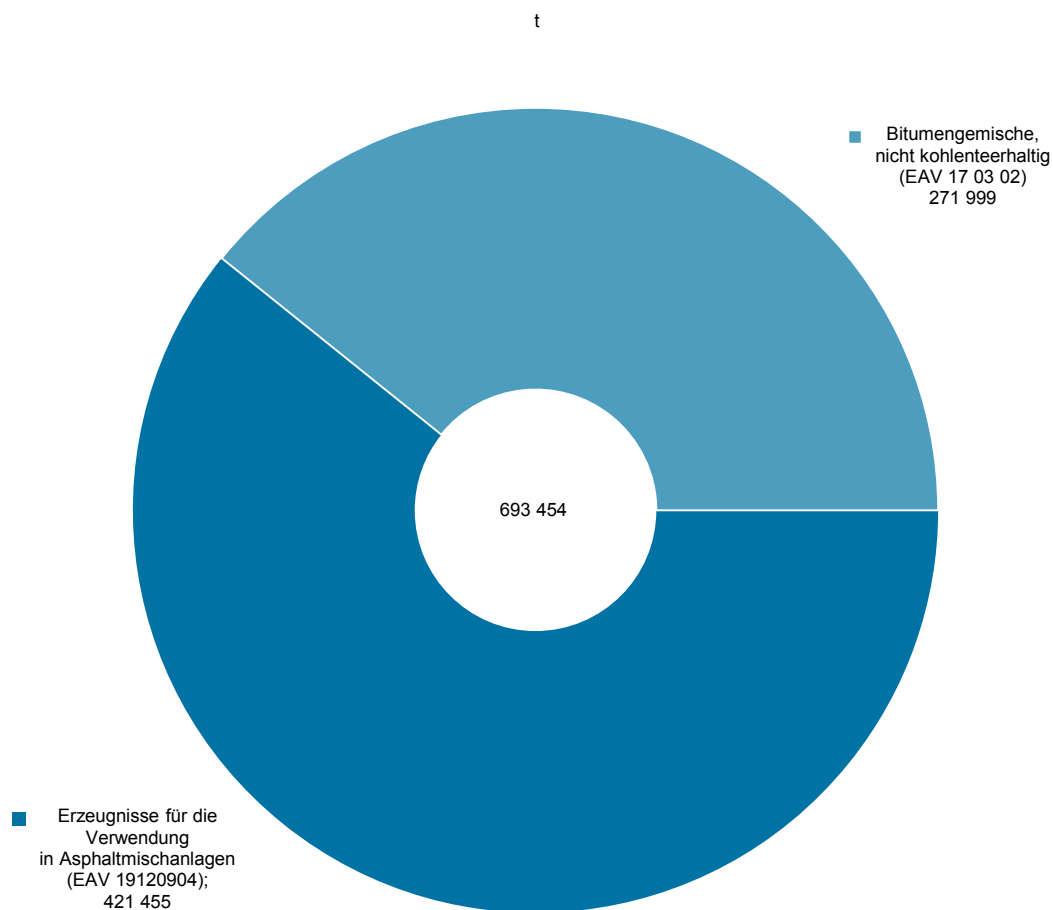
1 Zweijährige Erhebung. – 2 Mehrfachzählungen möglich.

T 32 Aufbereitung und Verwertung von Ausbauasphalt in Asphaltmischanlagen 1996–2012

| Jahr ¹ | Anlagen | Als Heißmischgut aufbereiteter Ausbauasphalt |
|-------------------|---------|--|
| | Anzahl | t |
| 1996 | . | 285 913 |
| 1998 | . | 264 885 |
| 2000 | . | 436 126 |
| 2002 | . | 338 056 |
| 2004 | 37 | 272 240 |
| 2006 | 32 | 311 613 |
| 2008 | 30 | 381 051 |
| 2010 | 30 | 549 669 |
| 2012 | 29 | 693 454 |

1 Zweijährige Erhebung.

G 6 In Asphaltmischanlagen angenommene/eingesetzte Abfallarten 2012



Abfallkatalog auf Basis des Europäischen Abfallverzeichnisses Stand: 2002
-Berichtsjahr 2013-

1. Übersicht über die Abfallkapitel

- 01 Abfälle, die beim Aufsuchen, Ausbeuten und Gewinnen sowie bei der physikalischen und chemischen Behandlung von Bodenschätzen entstehen
- 02 Abfälle aus Landwirtschaft, Gartenbau, Teichwirtschaft, Forstwirtschaft, Jagd und Fischerei sowie der Herstellung und Verarbeitung von Nahrungsmitteln
- 03 Abfälle aus der Holzbearbeitung und der Herstellung von Platten, Möbeln, Zellstoffen, Papier und Pappe
- 04 Abfälle aus der Leder-, Pelz- und Textilindustrie
- 05 Abfälle aus der Erdölraffination, Erdgasreinigung und Kohlepyrolyse
- 06 Abfälle aus anorganisch-chemischen Prozessen
- 07 Abfälle aus organisch-chemischen Prozessen
- 08 Abfälle aus HZVA von Beschichtungen (Farben, Lacke, Email), Klebstoffen, Dichtmassen und Druckfarben
- 09 Abfälle aus der fotografischen Industrie
- 10 Abfälle aus thermischen Prozessen
- 11 Abfälle aus der chemischen Oberflächenbearbeitung und Beschichtung von Metallen und anderen Werkstoffen; Nichteisen-Hydrometallurgie
- 12 Abfälle aus Prozessen der mechanischen Formgebung sowie der physikalischen und mechanischen Oberflächenbearbeitung von Metallen und Kunststoffen
- 13* Ölabfälle und Abfälle aus flüssigen Brennstoffen (außer Speiseöle und Ölabfälle, die unter 05, 12 und 19 fallen)
- 14* Abfälle aus organischen Lösemitteln, Kühlmitteln und Treibgasen (außer 07 und 08)
- 15 Verpackungsabfall, Aufsaugmassen, Wischtücher, Filtermaterialien und Schutzkleidung (a.n.g.)
- 16 Abfälle, die nicht anderswo im Verzeichnis aufgeführt sind
- 17 Bau- und Abbruchabfälle (einschließlich Aushub von verunreinigten Standorten)
- 18 Abfälle aus der humanmedizinischen oder tierärztlichen Versorgung und Forschung (ohne Küchen- und Restaurantabfälle, die nicht aus der unmittelbaren Krankenpflege stammen)
- 19 Abfälle aus Abfallbehandlungsanlagen, öffentlichen Abwasserbehandlungsanlagen sowie der Aufbereitung von Wasser für den menschlichen Gebrauch und Wasser für industrielle Zwecke
- 20 Siedlungsabfälle (Haushaltsabfälle und ähnliche gewerbliche und industrielle Abfälle sowie Abfälle aus Einrichtungen), einschließlich getrennt gesammelter Fraktionen

2. Abfallschlüssel im Berichtsjahr 2013

Erläuterungen:

* Gefährliche Abfälle

z) Offizielle Position des Abfallverzeichnisses. Für einen genaueren Nachweis erfolgt für die Abfallstatistik eine weitere Untergliederung in 8-stellige Schlüsselnummern. Wählen Sie für Ihre Meldung bitte eine dieser 8-stelligen Unterpositionen aus. Falls Sie keine entsprechende Differenzierung vornehmen können, melden Sie die Abfälle bitte unter der Unterposition mit den Endziffern 00. Diese stehen jeweils für „nicht differenzierbar“.

TM Für diese Positionen des Abfallverzeichnisses ist in einer Reihe von Erhebungen (z.B. Fragebogen AVA, BOD, CPB, DEP, FEU, KOM, MBA, SON) die Angabe der Abfallmenge in Tonnen Trockenmasse für EU-Berichtspflichten erforderlich.

ABFÄLLE, DIE BEIM AUFSUCHEN, AUSBEUTEN UND GEWINNEN SOWIE BEI DER PHYSIKALISCHEN UND CHEMISCHEN BEHANDLUNG VON BODENSCHÄTZEN ENTSTEHEN

Abfälle aus dem Abbau von Bodenschätzen

- 010101** Abfälle aus dem Abbau von metallhaltigen Bodenschätzen
010102 Abfälle aus dem Abbau von nichtmetallhaltigen Bodenschätzen

Abfälle aus der physikalischen und chemischen Verarbeitung von metallhaltigen Bodenschätzen

- 010304*** Säure bildende Aufbereitungsrückstände aus der Verarbeitung von sulfidischem Erz
010305* andere Aufbereitungsrückstände, die gefährliche Stoffe enthalten
010306 Aufbereitungsrückstände mit Ausnahme derjenigen, die unter 01 03 04 und 01 03 05 fallen
010307* andere, gefährliche Stoffe enthaltende Abfälle aus der physikalischen und chemischen Verarbeitung von metallhaltigen Bodenschätzen
010308 staubende und pulvrige Abfälle mit Ausnahme derjenigen, die unter 01 03 07 fallen
010309 Rotschlamm aus der Aluminiumoxidherstellung mit Ausnahme von Rotschlamm, der unter 01 03 07 fällt
010399 Abfälle a. n. g.

Abfälle aus der physikalischen und chemischen Weiterverarbeitung von nichtmetallhaltigen Bodenschätzen

- 010407*** gefährliche Stoffe enthaltende Abfälle aus der physikalischen und chemischen Weiterverarbeitung von nichtmetallhaltigen Bodenschätzen
010408 Abfälle von Kies- und Gesteinsbruch mit Ausnahme derjenigen, die unter 01 04 07 fallen
010409 Abfälle von Sand und Ton
010410 staubende und pulvrige Abfälle mit Ausnahme derjenigen, die unter 01 04 07 fallen
010411 Abfälle aus der Verarbeitung von Kali- und Steinsalz mit Ausnahme derjenigen, die unter 01 04 07 fallen
010412 Aufbereitungsrückstände und andere Abfälle aus der Wäsche und Reinigung von Bodenschätzen mit Ausnahme derjenigen, die unter 01 04 07 und 01 04 11 fallen
010413 Abfälle aus Steinmetz- und -säge-arbeiten mit Ausnahme derjenigen, die unter 01 04 07 fallen
010499 Abfälle a. n. g.

Bohrschlämme und andere Bohrabfälle

- 010504** Schlämme und Abfälle aus Süßwasserbohrungen
010505* ölhaltige Bohrschlämme und -abfälle **TM**
010506* Bohrschlämme und andere Bohrabfälle, die gefährliche Stoffe enthalten
010507 barythaltige Bohrschlämme und -abfälle mit Ausnahme derjenigen, die unter 01 05 05 und 01 05 06 fallen
010508 chloridhaltige Bohrschlämme und -abfälle mit Ausnahme derjenigen, die unter 01 05 05 und 01 05 06 fallen
010599 Abfälle a. n. g.

ABFÄLLE AUS LANDWIRTSCHAFT, GARTENBAU, TEICHWIRTSCHAFT, FORSTWIRTSCHAFT, JAGD UND FISCHEREI SOWIE DER HERSTELLUNG UND VERARBEITUNG VON NAHRUNGSMITTELEN

Abfälle aus Landwirtschaft, Gartenbau, Teichwirtschaft, Forstwirtschaft, Jagd und Fischerei

- 020101** Schlämme von Wasch- und Reinigungsvorgängen
020102 Abfälle aus tierischem Gewebe
020103 Abfälle aus pflanzlichem Gewebe
020104 Kunststoffabfälle (ohne Verpackungen)
020106 tierische Ausscheidungen, Gülle/Jauche und Stallmist (einschließlich verdorbenes Stroh), Abwässer, getrennt gesammelt und extern behandelt
020107 Abfälle aus der Forstwirtschaft
020108* Abfälle von Chemikalien für die Landwirtschaft, die gefährliche Stoffe enthalten
020109 Abfälle von Chemikalien für die Landwirtschaft mit Ausnahme derjenigen, die unter 02 01 08 fallen
020110 Metallabfälle
020199 Abfälle a. n. g.

Abfälle aus der Zubereitung und Verarbeitung von Fleisch, Fisch und anderen Nahrungsmitteln tierischen Ursprungs

- 020201** Schlämme von Wasch- und Reinigungsvorgängen
020202 Abfälle aus tierischem Gewebe
020203 für Verzehr oder Verarbeitung ungeeignete Stoffe
020204 Schlämme aus der betriebseigenen Abwasserbehandlung **TM**
020299 Abfälle a. n. g.

Abfälle aus der Zubereitung und Verarbeitung von Obst, Gemüse, Getreide, Speiseölen, Kakao, Kaffee, Tee und Tabak, aus der Konservenherstellung, der Herstellung von Hefe- und Hefeextrakt sowie der Zubereitung und Fermentierung von Melasse

- 020301** Schlämme aus Wasch-, Reinigungs-, Schäl-, Zentrifugier- und Abtrennprozessen
020302 Abfälle von Konservierungsstoffen
020303 Abfälle aus der Extraktion mit Lösemitteln
020304 für Verzehr oder Verarbeitung ungeeignete Stoffe
020305 Schlämme aus der betriebseigenen Abwasserbehandlung **TM**
020399 Abfälle a. n. g.

Abfälle aus der Zuckerherstellung

- 020401** Rübenerde
020402 nicht spezifikationsgerechter Calciumcarbonatschlamm
020403 Schlämme aus der betriebseigenen Abwasserbehandlung **TM**
020499 Abfälle a. n. g.

Abfälle aus der Milchverarbeitung

- 020501** für Verzehr oder Verarbeitung ungeeignete Stoffe
020502 Schlämme aus der betriebseigenen Abwasserbehandlung **TM**
020599 Abfälle a. n. g.

noch: 2. Abfallschlüssel im Berichtsjahr 2013

Abfälle aus der Herstellung von Back- und Süßwaren

- 020601 für Verzehr oder Verarbeitung ungeeignete Stoffe
- 020602 Abfälle von Konservierungsstoffen
- 020603 Schlämme aus der betriebseigenen Abwasserbehandlung TM
- 020699 Abfälle a. n. g.

Abfälle aus der Herstellung von alkoholischen und alkoholfreien Getränken (ohne Kaffee, Tee und Kakao)

- 020701 Abfälle aus der Wäsche, Reinigung und mechanischen Zerkleinerung des Rohmaterials
- 020702 Abfälle aus der Alkoholdestillation
- 020703 Abfälle aus der chemischen Behandlung
- 020704 für Verzehr oder Verarbeitung ungeeignete Stoffe
- 020705 Schlämme aus der betriebseigenen Abwasserbehandlung TM
- 020799 Abfälle a. n. g.

ABFÄLLE AUS DER HOLZBEARBEITUNG UND DER HERSTELLUNG VON PLATTEN, MÖBELN, ZELLSTOFFEN, PAPIER UND PAPPE

Abfälle aus der Holzbearbeitung und der Herstellung von Platten und Möbeln

- 030101 Rinden- und Korkabfälle
- 030104* Sägemehl, Späne, Abschnitte, Holz, Spanplatten und Furniere, die gefährliche Stoffe enthalten
- 030105 Sägemehl, Späne, Abschnitte, Holz, Spanplatten und Furniere mit Ausnahme derjenigen, die unter 03 01 04 fallen
- 030199 Abfälle a. n. g.

Abfälle aus der Holzkonservierung

- 030201* Halogenfreie organische Holzschutzmittel
- 030202* chlororganische Holzschutzmittel
- 030203* metallorganische Holzschutzmittel
- 030204* anorganische Holzschutzmittel
- 030205* andere Holzschutzmittel, die gefährliche Stoffe enthalten
- 030299 Holzschutzmittel a. n. g.

Abfälle aus der Herstellung und Verarbeitung von Zellstoff, Papier, Karton und Pappe

- 030301 Rinden- und Holzabfälle
- 030302 Sulfit- und Sulfat-Schlämme (aus der Rückgewinnung von Kochlaugen)
- 030305 Deinking-Schlämme aus dem Papierrecycling TM
- 030307 mechanisch abgetrennte Abfälle aus der Auflösung von Papier- und Pappabfällen
- 030308 Abfälle aus dem Sortieren von Papier und Pappe für das Recycling
- 030309 Kalkschlammabfälle
- 030310 Faserabfälle, Faser-, Füller- und Überzugsschlämme aus der mechanischen Abtrennung TM
- 030311 Schlämme aus der betriebseigenen Abwasserbehandlung mit Ausnahme derjenigen, die unter 03 03 10 fallen TM
- 030399 Abfälle a. n. g.

ABFÄLLE AUS DER LEDER-, PELZ- UND TEXTILINDUSTRIE

Abfälle aus der Leder- und Pelzindustrie

- 040101 Fleischabschabungen und Häuteabfälle
- 040102 geäschertes Leimleder
- 040103* Entfettungsabfälle, lösemittelhaltig, ohne flüssige Phase
- 040104 chromhaltige Gerbereibrühe
- 040105 chromfreie Gerbereibrühe
- 040106 chromhaltige Schlämme, insbesondere aus der betriebseigenen Abwasserbehandlung TM
- 040107 chromfreie Schlämme, insbesondere aus der betriebseigenen Abwasserbehandlung TM
- 040108 chromhaltige Abfälle aus gegerbtem Leder (Abschnitte, Schleifstaub, Falzspäne)

- 040109 Abfälle aus der Zurichtung und dem Finish
- 040199 Abfälle a. n. g.

Abfälle aus der Textilindustrie

- 040209 Abfälle aus Verbundmaterialien (imprägnierte Textilien, Elastomer, Plastomer)
- 040210 organische Stoffe aus Naturstoffen (z.B. Fette, Wachse)
- 040214* Abfälle aus dem Finish, die organische Lösungsmittel enthalten
- 040215 Abfälle aus dem Finish mit Ausnahme derjenigen, die unter 04 02 14 fallen
- 040216* Farbstoffe und Pigmente, die gefährliche Stoffe enthalten
- 040217 Farbstoffe und Pigmente mit Ausnahme derjenigen, die unter 04 02 16 fallen
- 040219* Schlämme aus der betriebseigenen Abwasserbehandlung, die gefährliche Stoffe enthalten TM
- 040220 Schlämme aus der betriebseigenen Abwasserbehandlung mit Ausnahme derjenigen, die unter 04 02 19 fallen TM
- 040221 Abfälle aus unbehandelten Textilfasern
- 040222 Abfälle aus verarbeiteten Textilfasern
- 040299 Abfälle a. n. g.

ABFÄLLE AUS DER ERDÖLRAFFINATION, ERDGASREINIGUNG UND KOHLEPYROLYSE

Abfälle aus der Erdölraffination

- 050102* Entsalzungsschlämme
- 050103* Bodenschlämme aus Tanks
- 050104* saure Alkylschlämme
- 050105* verschüttetes Öl
- 050106* ölhaltige Schlämme aus Betriebsvorgängen und Instandhaltung
- 050107* Säureteere
- 050108* andere Teere
- 050109* Schlämme aus der betriebseigenen Abwasserbehandlung, die gefährliche Stoffe enthalten TM
- 050110 Schlämme aus der betriebseigenen Abwasserbehandlung mit Ausnahme derjenigen, die unter 05 01 09 fallen TM
- 050111* Abfälle aus der Brennstoffreinigung mit Basen
- 050112* säurehaltige Öle
- 050113 Schlämme aus der Kesselspeisewasseraufbereitung TM
- 050114 Abfälle aus Kühlkolonnen TM
- 050115* gebrauchte Filtertöne
- 050116 schwefelhaltige Abfälle aus der Ölent Schwefelung
- 050117 Bitumen
- 050199 Abfälle a. n. g.

Abfälle aus der Kohlepyrolyse

- 050601* Säureteere
- 050603* andere Teere
- 050604 Abfälle aus Kühlkolonnen TM
- 050699 Abfälle a. n. g.

Abfälle aus Erdgasreinigung und -transport

- 050701* quecksilberhaltige Abfälle
- 050702 schwefelhaltige Abfälle
- 050799 Abfälle a. n. g.

ABFÄLLE AUS ANORGANISCH-CHEMISCHEN PROZESSEN

Abfälle aus Herstellung, Zubereitung, Vertrieb und Anwendung (HZVA) von Säuren

- 060101* Schwefelsäure und schweflige Säure
- 060102* Salzsäure
- 060103* Flußsäure
- 060104* Phosphorsäure und phosphorige Säure
- 060105* Salpetersäure und salpetrige Säure
- 060106* andere Säuren
- 060199 Abfälle a. n. g.

noch: 2. Abfallschlüssel im Berichtsjahr 2013

Abfälle aus HZVA von Basen

- 060201* Calciumhydroxid
- 060203* Ammoniumhydroxid
- 060204* Natrium- und Kaliumhydroxid
- 060205* andere Basen
- 060299 Abfälle a. n. g.

Abfälle aus HZVA von Salzen, Salzlösungen und Metalloxiden

- 060311* feste Salze und Lösungen, die Cyanid enthalten
- 060313* feste Salze und Lösungen, die Schwermetalle enthalten
- 060314 feste Salze und Lösungen mit Ausnahme derjenigen, die unter 06 03 11 und 06 03 13 fallen
- 060315* Metalloxide, die Schwermetalle enthalten
- 060316 Metalloxide mit Ausnahme derjenigen, die unter 06 03 15 fallen
- 060399 Abfälle a. n. g.

Metallhaltige Abfälle mit Ausnahme derjenigen, die unter 06 03 fallen

- 060403* arsenhaltige Abfälle
- 060404* quecksilberhaltige Abfälle
- 060405* Abfälle, die andere Schwermetalle enthalten
- 060499 Abfälle a. n. g.

Schlämme aus der betriebseigenen Abwasserbehandlung

- 060502* Schlämme aus der betriebseigenen Abwasserbehandlung, die gefährliche Stoffe enthalten TM
- 060503 Schlämme aus der betriebseigenen Abwasserbehandlung mit Ausnahme derjenigen, die unter 06 05 02 fallen TM

Abfälle aus HZVA von schwefelhaltigen Chemikalien, aus Schwefelchemie und Entschwefelungsprozessen

- 060602* Abfälle, die gefährliche Sulfide enthalten
- 060603 sulfidhaltige Abfälle mit Ausnahme derjenigen, die unter 06 06 02 fallen
- 060699 Abfälle a. n. g.

Abfälle aus HZVA von Halogenen und aus der Halogenchemie

- 060701* asbesthaltige Abfälle aus der Elektrolyse
- 060702* Aktivkohle aus der Chlorherstellung
- 060703* quecksilberhaltige Bariumsulfatschlämme
- 060704* Lösungen und Säuren, z.B. Kontaktsäure
- 060799 Abfälle a. n. g.

Abfälle aus HZVA von Silizium und Siliziumverbindungen

- 060802* gefährliche Chlorsilane enthaltende Abfälle
- 060899 Abfälle a. n. g.

Abfälle aus HZVA von phosphorhaltigen Chemikalien aus der Phosphorchemie

- 060902 phosphorhaltige Schlacke
- 060903* Reaktionsabfälle auf Calciumbasis, die gefährliche Stoffe enthalten
- 060904 Reaktionsabfälle auf Calciumbasis mit Ausnahme derjenigen, die unter 06 09 03 fallen
- 060999 Abfälle a. n. g.

Abfälle aus HZVA von stickstoffhaltigen Chemikalien aus der Stickstoffchemie und der Herstellung von Düngemitteln

- 061002* Abfälle, die gefährliche Stoffe enthalten
- 061099 Abfälle a. n. g.

Abfälle aus der Herstellung von anorganischen Pigmenten und Farbgebern

- 061101 Reaktionsabfälle auf Calciumbasis aus der Titandioxidherstellung
- 061199 Abfälle a. n. g.

Abfälle aus anorganischen chemischen Prozessen a. n. g.

- 061301* anorganische Pflanzenschutzmittel, Holzschutzmittel und andere Biozide

- 061302* gebrauchte Aktivkohle (außer 06 07 02)
- 061303 Industrieruß
- 061304* Abfälle aus der Asbestverarbeitung
- 061305* Ofen- und Kaminruß
- 061399 Abfälle a. n. g.

ABFÄLLE AUS ORGANISCH-CHEMISCHEN PROZESSEN

Abfälle aus Herstellung, Zubereitung, Vertrieb und Anwendung (HZVA) organischer Grundchemikalien

- 070101* wässrige Waschflüssigkeiten und Mutterlaugen
- 070103* halogenorganische Lösemittel, Waschflüssigkeiten und Mutterlaugen
- 070104* andere organische Lösemittel, Waschflüssigkeiten und Mutterlaugen
- 070107* halogenierte Reaktions- und Destillationsrückstände
- 070108* andere Reaktions- und Destillationsrückstände
- 070109* halogenierte Filterkuchen, gebrauchte Aufsaugmaterialien
- 070110* andere Filterkuchen, gebrauchte Aufsaugmaterialien
- 070111* Schlämme aus der betriebseigenen Abwasserbehandlung, die gefährliche Stoffe enthalten TM
- 070112 Schlämme aus der betriebseigenen Abwasserbehandlung mit Ausnahme derjenigen, die unter 07 01 11 fallen TM
- 070199 Abfälle a. n. g.

Abfälle aus HZVA von Kunststoffen, synthetischem Gummi und Kunstfasern

- 070201* wässrige Waschflüssigkeiten und Mutterlaugen
- 070203* halogenorganische Lösemittel, Waschflüssigkeiten und Mutterlaugen
- 070204* andere organische Lösemittel, Waschflüssigkeiten und Mutterlaugen
- 070207* halogenierte Reaktions- und Destillationsrückstände
- 070208* andere Reaktions- und Destillationsrückstände
- 070209* halogenierte Filterkuchen, gebrauchte Aufsaugmaterialien
- 070210* andere Filterkuchen, gebrauchte Aufsaugmaterialien
- 070211* Schlämme aus der betriebseigenen Abwasserbehandlung, die gefährliche Stoffe enthalten TM
- 070212 Schlämme aus der betriebseigenen Abwasserbehandlung mit Ausnahme derjenigen, die unter 07 02 11 fallen TM
- 070213 Kunststoffabfälle
- 070214* Abfälle von Zusatzstoffen, die gefährliche Stoffe enthalten
- 070215 Abfälle von Zusatzstoffen mit Ausnahme derjenigen, die unter 07 02 14 fallen
- 070216* gefährliche Silicone enthaltende Abfälle
- 070217 siliconhaltige Abfälle, andere als die in 07 02 16 genannten
- 070299 Abfälle a. n. g.

Abfälle aus HZVA von organischen Farbstoffen und Pigmenten (außer 06 11)

- 070301* wässrige Waschflüssigkeiten und Mutterlaugen
- 070303* halogenorganische Lösemittel, Waschflüssigkeiten und Mutterlaugen
- 070304* andere organische Lösemittel, Waschflüssigkeiten und Mutterlaugen
- 070307* halogenierte Reaktions- und Destillationsrückstände
- 070308* andere Reaktions- und Destillationsrückstände
- 070309* halogenierte Filterkuchen, gebrauchte Aufsaugmaterialien
- 070310* andere Filterkuchen, gebrauchte Aufsaugmaterialien
- 070311* Schlämme aus der betriebseigenen Abwasserbehandlung, die gefährliche Stoffe enthalten TM
- 070312 Schlämme aus der betriebseigenen Abwasserbehandlung mit Ausnahme derjenigen, die unter 07 03 11 fallen TM
- 070399 Abfälle a. n. g.

noch: 2. Abfallschlüssel im Berichtsjahr 2013

Abfälle aus HZVA von organischen Pflanzenschutzmitteln (außer 02 01 08 und 02 01 09), Holzschutzmitteln (außer 03 02) und anderen Bioziden

- 070401* wässrige Waschflüssigkeiten und Mutterlaugen
- 070403* halogenorganische Lösemittel, Waschflüssigkeiten und Mutterlaugen
- 070404* andere organische Lösemittel, Waschflüssigkeiten und Mutterlaugen
- 070407* halogenierte Reaktions- und Destillationsrückstände
- 070408* andere Reaktions- und Destillationsrückstände
- 070409* halogenierte Filterkuchen, gebrauchte Aufsaugmaterialien
- 070410* andere Filterkuchen, gebrauchte Aufsaugmaterialien
- 070411* Schlämme aus der betriebseigenen Abwasserbehandlung, die gefährliche Stoffe enthalten TM
- 070412 Schlämme aus der betriebseigenen Abwasserbehandlung mit Ausnahme derjenigen, die unter 07 04 11 fallen TM
- 070413* feste Abfälle, die gefährliche Stoffe enthalten
- 070499 Abfälle a. n. g.

Abfälle aus HZVA von Pharmazeutika

- 070501* wässrige Waschflüssigkeiten und Mutterlaugen
- 070503* halogenorganische Lösemittel, Waschflüssigkeiten und Mutterlaugen
- 070504* andere organische Lösemittel, Waschflüssigkeiten und Mutterlaugen
- 070507* halogenierte Reaktions- und Destillationsrückstände
- 070508* andere Reaktions- und Destillationsrückstände
- 070509* halogenierte Filterkuchen, gebrauchte Aufsaugmaterialien
- 070510* andere Filterkuchen, gebrauchte Aufsaugmaterialien
- 070511* Schlämme aus der betriebseigenen Abwasserbehandlung, die gefährliche Stoffe enthalten TM
- 070512 Schlämme aus der betriebseigenen Abwasserbehandlung mit Ausnahme derjenigen, die unter 07 05 11 fallen TM
- 070513* feste Abfälle, die gefährliche Stoffe enthalten
- 070514 feste Abfälle mit Ausnahme derjenigen, die unter 07 05 13 fallen
- 070599 Abfälle a. n. g.

Abfälle aus HZVA von Fetten, Schmierstoffen, Seifen, Waschmitteln, Desinfektionsmitteln und Körperpflegemitteln

- 070601* wässrige Waschflüssigkeiten und Mutterlaugen
- 070603* halogenorganische Lösemittel, Waschflüssigkeiten und Mutterlaugen
- 070604* andere organische Lösemittel, Waschflüssigkeiten und Mutterlaugen
- 070607* halogenierte Reaktions- und Destillationsrückstände
- 070608* andere Reaktions- und Destillationsrückstände
- 070609* halogenierte Filterkuchen, gebrauchte Aufsaugmaterialien
- 070610* andere Filterkuchen, gebrauchte Aufsaugmaterialien
- 070611* Schlämme aus der betriebseigenen Abwasserbehandlung, die gefährliche Stoffe enthalten TM
- 070612 Schlämme aus der betriebseigenen Abwasserbehandlung mit Ausnahme derjenigen, die unter 07 06 11 fallen TM
- 070699 Abfälle a. n. g.

Abfälle aus HZVA von Feinchemikalien und Chemikalien a. n. g.

- 070701* wässrige Waschflüssigkeiten und Mutterlaugen
- 070703* halogenorganische Lösemittel, Waschflüssigkeiten und Mutterlaugen
- 070704* andere organische Lösemittel, Waschflüssigkeiten und Mutterlaugen
- 070707* halogenierte Reaktions- und Destillationsrückstände
- 070708* andere Reaktions- und Destillationsrückstände
- 070709* halogenierte Filterkuchen, gebrauchte Aufsaugmaterialien
- 070710* andere Filterkuchen, gebrauchte Aufsaugmaterialien

- 070711* Schlämme aus der betriebseigenen Abwasserbehandlung, die gefährliche Stoffe enthalten TM
- 070712 Schlämme aus der betriebseigenen Abwasserbehandlung mit Ausnahme derjenigen, die unter 07 07 11 fallen TM
- 070799 Abfälle a. n. g.

ABFÄLLE AUS HZVA VON BESCHICHTUNGEN (FARBEN, LACKE, EMAIL), KLEBSTOFFEN, DICHTMASSEN UND DRUCKFARBEN

Abfälle aus HZVA und Entfernung von Farben und Lacken

- 080111* Farb- und Lackabfälle, die organische Lösemittel oder andere gefährliche Stoffe enthalten
- 080112 Farb- und Lackabfälle mit Ausnahme derjenigen, die unter 08 01 11 fallen
- 080113* Farb- oder Lackschlämme, die organische Lösemittel oder andere gefährliche Stoffe enthalten
- 080114 Farb- oder Lackschlämme mit Ausnahme derjenigen, die unter 08 01 13 fallen
- 080115* wässrige Schlämme, die Farben oder Lacke mit organischen Lösemitteln oder anderen gefährlichen Stoffen enthalten
- 080116 wässrige Schlämme, die Farben oder Lacke enthalten, mit Ausnahme derjenigen, die unter 08 01 15 fallen
- 080117* Abfälle aus der Farb- oder Lackentfernung, die organische Lösemittel oder andere gefährliche Stoffe enthalten
- 080118 Abfälle aus der Farb- oder Lackentfernung mit Ausnahme derjenigen, die unter 08 01 17 fallen
- 080119* wässrige Suspensionen, die Farben oder Lacke mit organischen Lösemitteln oder anderen gefährlichen Stoffen enthalten
- 080120 wässrige Suspensionen, die Farben oder Lacke enthalten, mit Ausnahme derjenigen, die unter 08 01 19 fallen
- 080121* Farb- oder Lackentfernerabfälle
- 080199 Abfälle a. n. g.

Abfälle aus HZVA anderer Beschichtungen (einschließlich keramischer Werkstoffe)

- 080201 Abfälle von Beschichtungspulver
- 080202 wässrige Schlämme, die keramische Werkstoffe enthalten
- 080203 wässrige Suspensionen, die keramische Werkstoffe enthalten
- 080299 Abfälle a. n. g.

Abfälle aus HZVA von Druckfarben

- 080307 wässrige Schlämme, die Druckfarben enthalten
- 080308 wässrige flüssige Abfälle, die Druckfarben enthalten
- 080312* Druckfarbenabfälle, die gefährliche Stoffe enthalten
- 080313 Druckfarbenabfälle mit Ausnahme derjenigen, die unter 08 03 12 fallen
- 080314* Druckfarbenschlämme, die gefährliche Stoffe enthalten
- 080315 Druckfarbenschlämme mit Ausnahme derjenigen, die unter 08 03 14 fallen
- 080316* Abfälle von Ätzlösungen
- 080317* Tonerabfälle, die gefährliche Stoffe enthalten
- 080318 Tonerabfälle mit Ausnahme derjenigen, die unter 08 03 17 fallen
- 080319* Dispersionsöl
- 080399 Abfälle a. n. g.

Abfälle aus HZVA von Klebstoffen und Dichtmassen (einschließlich wasserabweisender Materialien)

- 080409* Klebstoff- und Dichtmassenabfälle, die organische Lösemittel oder andere gefährliche Stoffe enthalten
- 080410 Klebstoff- und Dichtmassenabfälle mit Ausnahme derjenigen, die unter 08 04 09 fallen

noch: 2. Abfallschlüssel im Berichtsjahr 2013

- 080411*** klebstoff- und dichtmassenhaltige Schlämme, die organische Lösemittel oder andere gefährliche Stoffe enthalten
- 080412** klebstoff- und dichtmassenhaltige Schlämme mit Ausnahme derjenigen, die unter 08 04 11 fallen
- 080413*** wässrige Schlämme, die Klebstoffe oder Dichtmassen mit organischen Lösemitteln oder anderen gefährlichen Stoffen enthalten
- 080414** wässrige Schlämme, die Klebstoffe oder Dichtmassen enthalten, mit Ausnahme derjenigen, die unter 08 04 13 fallen
- 080415*** wässrige flüssige Abfälle, die Klebstoffe oder Dichtmassen mit organischen Lösemitteln oder anderen gefährlichen Stoffen enthalten
- 080416** wässrige flüssige Abfälle, die Klebstoffe oder Dichtmassen enthalten, mit Ausnahme derjenigen, die unter 08 04 15 fallen
- 080417*** Harzöle
- 080499** Abfälle a. n. g.

Nicht unter 08 aufgeführte Abfälle

- 080501*** Isocyanatabfälle

ABFÄLLE AUS DER FOTOGRAFISCHEN INDUSTRIE

Abfälle aus der fotografischen Industrie

- 090101*** Entwickler und Aktivatorlösungen auf Wasserbasis
- 090102*** Offsetdruckplatten-Entwicklerlösungen auf Wasserbasis
- 090103*** Entwicklerlösungen auf Lösemittelbasis
- 090104*** Fixierbäder
- 090105*** Bleichlösungen und Bleich-Fixier-Bäder
- 090106*** silberhaltige Abfälle aus der betriebseigenen Behandlung fotografischer Abfälle
- 090107** Filme und fotografische Papiere, die Silber oder Silberverbindungen enthalten
- 090108** Filme und fotografische Papiere, die kein Silber und keine Silberverbindungen enthalten
- 090110** Einwegkameras ohne Batterien
- 090111*** Einwegkameras mit Batterien, die unter 16 06 01, 16 06 02 oder 16 06 03 fallen
- 090112** Einwegkameras mit Batterien mit Ausnahme derjenigen, die unter 09 01 11 fallen
- 090113*** wässrige flüssige Abfälle aus der betriebseigenen Silberrückgewinnung mit Ausnahme derjenigen, die unter 09 01 06 fallen
- 090199** Abfälle a. n. g.

ABFÄLLE AUS THERMISCHEN PROZESSEN

Abfälle aus Kraftwerken und anderen Verbrennungsanlagen (außer 19)

- 100101** Rost- und Kesselasche, Schlacken und Kesselstaub mit Ausnahme von Kesselstaub, der unter 10 01 04 fällt
- 100102** Filterstäube aus Kohlefeuerung
- 100103** Filterstäube aus Torffeuerung und Feuerung mit (unbehandeltem) Holz
- 100104*** Filterstäube und Kesselstaub aus Ölfeuerung
- 100105** Reaktionsabfälle auf Calciumbasis aus der Rauchgasentschwefelung in fester Form
- 100107** Reaktionsabfälle auf Calciumbasis aus der Rauchgasentschwefelung in Form von Schlämmen
- 100109*** Schwefelsäure
- 100113*** Filterstäube aus emulgierten, als Brennstoffe verwendeten Kohlenwasserstoffen
- 100114*** Rost- und Kesselasche, Schlacken und Kesselstaub aus der Abfallmitverbrennung, die gefährliche Stoffe enthalten
- 100115** Rost- und Kesselasche, Schlacken und Kesselstaub aus der Abfallmitverbrennung mit Ausnahme derjenigen, die unter 10 01 14 fallen
- 100116*** Filterstäube aus der Abfallmitverbrennung, die gefährliche Stoffe enthalten

- 100117** Filterstäube aus der Abfallmitverbrennung mit Ausnahme derjenigen, die unter 10 01 16 fallen
- 100118*** Abfälle aus der Abgasbehandlung, die gefährliche Stoffe enthalten
- 100119** Abfälle aus der Abgasbehandlung mit Ausnahme derjenigen, die unter 10 01 05, 10 01 07 und 10 01 18 fallen
- 100120*** Schlämme aus der betriebseigenen Abwasserbehandlung, die gefährliche Stoffe enthalten TM
- 100121** Schlämme aus der betriebseigenen Abwasserbehandlung mit Ausnahme derjenigen, die unter 10 01 20 fallen TM
- 100122*** wässrige Schlämme aus der Kesselreinigung, die gefährliche Stoffe enthalten TM
- 100123** wässrige Schlämme aus der Kesselreinigung mit Ausnahme derjenigen, die unter 10 01 22 fallen TM
- 100124** Sande aus der Wirbelschichtfeuerung
- 100125** Abfälle aus der Lagerung und Vorbereitung von Brennstoffen für Kohlekraftwerke
- 100126** Abfälle aus der Kühlwasserbehandlung TM
- 100199** Abfälle a. n. g.

Abfälle aus der Eisen- und Stahlindustrie

- 100201** Abfälle aus der Verarbeitung von Schlacke
- 100202** unbearbeitete Schlacke
- 100207*** feste Abfälle aus der Abgasbehandlung, die gefährliche Stoffe enthalten
- 100208** Abfälle aus der Abgasbehandlung mit Ausnahme derjenigen, die unter 10 02 07 fallen
- 100210** Walzzunder
- 100211*** ölhaltige Abfälle aus der Kühlwasserbehandlung TM
- 100212** Abfälle aus der Kühlwasserbehandlung mit Ausnahme derjenigen, die unter 10 02 11 fallen TM
- 100213*** Schlämme und Filterkuchen aus der Abgasbehandlung, die gefährliche Stoffe enthalten
- 100214** Schlämme und Filterkuchen aus der Abgasbehandlung mit Ausnahme derjenigen, die unter 10 02 13 fallen
- 100215** andere Schlämme und Filterkuchen TM
- 100299** Abfälle a. n. g.

Abfälle aus der thermischen Aluminium-Metallurgie

- 100302** Anodenschrott
- 100304*** Schlacken aus der Erstsammelze
- 100305** Aluminiumoxidabfälle
- 100308*** Salzschlacken aus der Zweitsammelze
- 100309*** schwarze Krätzen aus der Zweitsammelze
- 100315*** Abschaum, der entzündlich ist oder in Kontakt mit Wasser entzündliche Gase in gefährlicher Menge abgibt
- 100316** Abschaum mit Ausnahme desjenigen, der unter 10 03 15 fällt
- 100317*** teerhaltige Abfälle aus der Anodenherstellung
- 100318** Abfälle aus der Anodenherstellung, die Kohlenstoffe enthalten, mit Ausnahme derjenigen, die unter 10 03 17 fallen
- 100319*** Filterstaub, der gefährliche Stoffe enthält
- 100320** Filterstaub mit Ausnahme von Filterstaub, der unter 10 03 19 fällt
- 100321*** andere Teilchen und Staub (einschließlich Kugelmühlstaub), die gefährliche Stoffe enthalten
- 100322** Teilchen und Staub (einschließlich Kugelmühlstaub) mit Ausnahme derjenigen, die unter 10 03 21 fallen
- 100323*** feste Abfälle aus der Abgasbehandlung, die gefährliche Stoffe enthalten
- 100324** feste Abfälle aus der Abgasbehandlung mit Ausnahme derjenigen, die unter 10 03 23 fallen
- 100325*** Schlämme und Filterkuchen aus der Abgasbehandlung, die gefährliche Stoffe enthalten
- 100326** Schlämme und Filterkuchen aus der Abgasbehandlung mit Ausnahme derjenigen, die unter 10 03 25 fallen
- 100327*** ölhaltige Abfälle aus der Kühlwasserbehandlung TM
- 100328** Abfälle aus der Kühlwasserbehandlung mit Ausnahme derjenigen, die unter 10 03 27 fallen TM

noch: 2. Abfallschlüssel im Berichtsjahr 2013

- 100329*** gefährliche Stoffe enthaltende Abfälle aus der Behandlung von Salzschlacken und schwarzen Krätzen
100330 Abfälle aus der Behandlung von Salzschlacken und schwarzen Krätzen mit Ausnahme derjenigen, die unter 10 03 29 fallen
100399 Abfälle a. n. g.

Abfälle aus der thermischen Bleimetallurgie

- 100401*** Schlacken (Erst- und Zweitschmelze)
100402* Krätzen und Abschaum (Erst- und Zweitschmelze)
100403* Calciumarsenat
100404* Filterstaub
100405* andere Teilchen und Staub
100406* feste Abfälle aus der Abgasbehandlung
100407* Schlämme und Filterkuchen aus der Abgasbehandlung
100409* ölhaltige Abfälle aus der Kühlwasserbehandlung TM
100410 Abfälle aus der Kühlwasserbehandlung mit Ausnahme derjenigen, die unter 10 04 09 fallen TM
100499 Abfälle a. n. g.

Abfälle aus der thermischen Zinkmetallurgie

- 100501** Schlacken (Erst- und Zweitschmelze)
100503* Filterstaub
100504 andere Teilchen und Staub
100505* feste Abfälle aus der Abgasbehandlung
100506* Schlämme und Filterkuchen aus der Abgasbehandlung
100508* ölhaltige Abfälle aus der Kühlwasserbehandlung TM
100509 Abfälle aus der Kühlwasserbehandlung mit Ausnahme derjenigen, die unter 10 05 08 fallen TM
100510* Krätzen und Abschaum, die entzündlich sind oder in Kontakt mit Wasser entzündliche Gase in gefährlicher Menge abgeben
100511 Krätzen und Abschaum mit Ausnahme derjenigen, die unter 10 05 10 fallen
100599 Abfälle a. n. g.

Abfälle aus der thermischen Kupfermetallurgie

- 100601** Schlacken (Erst- und Zweitschmelze)
100602 Krätzen und Abschaum (Erst- und Zweitschmelze)
100603* Filterstaub
100604 andere Teilchen und Staub
100606* feste Abfälle aus der Abgasbehandlung
100607* Schlämme und Filterkuchen aus der Abgasbehandlung
100609* ölhaltige Abfälle aus der Kühlwasserbehandlung TM
100610 Abfälle aus der Kühlwasserbehandlung mit Ausnahme derjenigen, die unter 10 06 09 fallen TM
100699 Abfälle a. n. g.

Abfälle aus der thermischen Silber-, Gold- und Platinmetallurgie

- 100701** Schlacken (Erst- und Zweitschmelze)
100702 Krätzen und Abschaum (Erst- und Zweitschmelze)
100703 feste Abfälle aus der Abgasbehandlung
100704 andere Teilchen und Staub
100705 Schlämme und Filterkuchen aus der Abgasbehandlung
100707* ölhaltige Abfälle aus der Kühlwasserbehandlung TM
100708 Abfälle aus der Kühlwasserbehandlung mit Ausnahme derjenigen, die unter 10 07 07 fallen TM
100799 Abfälle a. n. g.

Abfälle aus sonstiger thermischer Nichteisenmetallurgie

- 100804** Teilchen und Staub
100808* Salzschlacken (Erst- und Zweitschmelze)
100809 andere Schlacken
100810* Krätzen und Abschaum, die entzündlich sind oder in Kontakt mit Wasser entzündliche Gase in gefährlicher Menge abgeben
100811 Krätzen und Abschaum mit Ausnahme derjenigen, die unter 10 08 10 fallen
100812* teerhaltige Abfälle aus der Anodenherstellung
100813 kohlenstoffhaltige Abfälle aus der Anodenherstellung mit Ausnahme derjenigen, die unter 10 08 12 fallen
100814 Anodenschrott
100815* Filterstaub, der gefährliche Stoffe enthält

- 100816** Filterstaub mit Ausnahme desjenigen, der unter 10 08 15 fällt
100817* Schlämme und Filterkuchen aus der Abgasbehandlung, die gefährliche Stoffe enthalten
100818 Schlämme und Filterkuchen aus der Abgasbehandlung mit Ausnahme derjenigen, die unter 10 08 17 fallen
100819* ölhaltige Abfälle aus der Kühlwasserbehandlung TM
100820 Abfälle aus der Kühlwasserbehandlung mit Ausnahme derjenigen, die unter 10 08 19 fallen TM
100899 Abfälle a. n. g.

Abfälle vom Gießen von Eisen und Stahl

- 100903** Ofenschlacke
100905* gefährliche Stoffe enthaltende Gießformen und -sande vor dem Gießen
100906 Gießformen und -sande vor dem Gießen mit Ausnahme derjenigen, die unter 10 09 05 fallen
100907* gefährliche Stoffe enthaltende Gießformen und -sande nach dem Gießen
100908 Gießformen und -sande nach dem Gießen mit Ausnahme derjenigen, die unter 10 09 07 fallen
100909* Filterstaub, der gefährliche Stoffe enthält
100910 Filterstaub mit Ausnahme desjenigen, der unter 10 09 09 fällt
100911* andere Teilchen, die gefährliche Stoffe enthalten
100912 Teilchen mit Ausnahme derjenigen, die unter 10 09 11 fallen
100913* Abfälle von Bindemitteln, die gefährliche Stoffe enthalten
100914 Abfälle von Bindemitteln mit Ausnahme derjenigen, die unter 10 09 13 fallen
100915* Abfälle aus rissanzeigenden Substanzen, die gefährliche Stoffe enthalten
100916 Abfälle aus rissanzeigenden Substanzen mit Ausnahme derjenigen, die unter 10 09 15 fallen
100999 Abfälle a. n. g.

Abfälle vom Gießen von Nichteisenmetallen

- 101003** Ofenschlacke
101005* gefährliche Stoffe enthaltende Gießformen und -sande vor dem Gießen
101006 Gießformen und -sande vor dem Gießen mit Ausnahme derjenigen, die unter 10 10 05 fallen
101007* gefährliche Stoffe enthaltende Gießformen und -sande nach dem Gießen
101008 Gießformen und -sande nach dem Gießen mit Ausnahme derjenigen, die unter 10 10 07 fallen
101009* Filterstaub, der gefährliche Stoffe enthält
101010 Filterstaub mit Ausnahme desjenigen, der unter 10 10 09 fällt
101011* andere Teilchen, die gefährliche Stoffe enthalten
101012 Teilchen mit Ausnahme derjenigen, die unter 10 10 11 fallen
101013* Abfälle von Bindemitteln, die gefährliche Stoffe enthalten
101014 Abfälle von Bindemitteln mit Ausnahme derjenigen, die unter 10 10 13 fallen
101015* Abfälle aus rissanzeigenden Substanzen, die gefährliche Stoffe enthalten
101016 Abfälle aus rissanzeigenden Substanzen mit Ausnahme derjenigen, die unter 10 10 15 fallen
101099 Abfälle a. n. g.

Abfälle aus der Herstellung von Glas und Glaserzeugnissen

- 101103** Glasfaserabfall
101105 Teilchen und Staub
101109* Gemengeabfall mit gefährlichen Stoffen vor dem Schmelzen
101110 Gemengeabfall vor dem Schmelzen mit Ausnahme derjenigen, der unter 10 11 09 fällt
101111* Glasabfall in kleinen Teilchen und Glasstaub, die Schwermetalle enthalten (z.B. aus Elektronenstrahlröhren)
101112 Glasabfall mit Ausnahme desjenigen, der unter 10 11 11 fällt

noch: 2. Abfallschlüssel im Berichtsjahr 2013

- 101113* Glaspolier- und Glasschleifschlämme, die gefährliche Stoffe enthalten
- 101114 Glaspolier- und Glasschleifschlämme mit Ausnahme derjenigen, die unter 10 11 13 fallen
- 101115* feste Abfälle aus der Abgasbehandlung, die gefährliche Stoffe enthalten
- 101116 feste Abfälle aus der Abgasbehandlung mit Ausnahme derjenigen, die unter 10 11 15 fallen
- 101117* Schlämme und Filterkuchen aus der Abgasbehandlung, die gefährliche Stoffe enthalten
- 101118 Schlämme und Filterkuchen aus der Abgasbehandlung mit Ausnahme derjenigen, die unter 10 11 17 fallen
- 101119* feste Abfälle aus der betriebseigenen Abwasserbehandlung, die gefährliche Stoffe enthalten TM
- 101120 feste Abfälle aus der betriebseigenen Abwasserbehandlung mit Ausnahme derjenigen, die unter 10 11 19 fallen TM
- 101199 Abfälle a. n. g.

Abfälle aus der Herstellung von Keramikerzeugnissen und keramischen Baustoffen wie Ziegeln, Fliesen, Steinzeug

- 101201 Rohmischungen vor dem Brennen
- 101203 Teilchen und Staub
- 101205 Schlämme und Filterkuchen aus der Abgasbehandlung
- 101206 verworfene Formen
- 101208 Abfälle aus Keramikerzeugnissen, Ziegeln, Fliesen und Steinzeug (nach dem Brennen)
- 101209* feste Abfälle aus der Abgasbehandlung, die gefährliche Stoffe enthalten
- 101210 feste Abfälle aus der Abgasbehandlung mit Ausnahme derjenigen, die unter 10 12 09 fallen
- 101211* Glasurabfälle, die Schwermetalle enthalten
- 101212 Glasurabfälle mit Ausnahme derjenigen, die unter 10 12 11 fallen
- 101213 Schlämme aus der betriebseigenen Abwasserbehandlung TM
- 101299 Abfälle a. n. g.

Abfälle aus der Herstellung von Zement, Brannkalk, Gips und Erzeugnissen aus diesen

- 101301 Abfälle von Rohgemenge vor dem Brennen
- 101304 Abfälle aus der Kalzinierung und Hydratisierung von Brannkalk
- 101306 Teilchen und Staub (außer 10 13 12 und 10 13 13)
- 101307 Schlämme und Filterkuchen aus der Abgasbehandlung
- 101309* asbesthaltige Abfälle aus der Herstellung von Asbestzement
- 101310 Abfälle aus der Herstellung von Asbestzement mit Ausnahme derjenigen, die unter 10 13 09 fallen
- 101311 Abfälle aus der Herstellung anderer Verbundstoffe auf Zementbasis mit Ausnahme derjenigen, die unter 10 13 09 und 10 13 10 fallen
- 101312* feste Abfälle aus der Abgasbehandlung, die gefährliche Stoffe enthalten
- 101313 feste Abfälle aus der Abgasbehandlung mit Ausnahme derjenigen, die unter 10 13 12 fallen
- 101314 Betonabfälle und Betonschlämme
- 101399 Abfälle a. n. g.

Abfälle aus Krematorien

- 101401* quecksilberhaltige Abfälle aus der Gasreinigung

ABFÄLLE AUS DER CHEMISCHEN OBERFLÄCHENBEARBEITUNG UND BESCHICHTUNG VON METALLEN UND ANDEREN WERKSTOFFEN; NICHT-EISEN-HYDROMETALLURGIE

Abfälle aus der chemischen Oberflächenbearbeitung und Beschichtung von Metallen und anderen Werkstoffen (z. B. Galvanik, Verzinkung, Beizen, Ätzen, Phosphatieren, alkalisches Entfetten und Anodisierung)

- 110105* saure Beizlösungen
- 110106* Säuren a. n. g.

- 110107* alkalische Beizlösungen
- 110108* Phosphatierschlämme
- 110109* Schlämme und Filterkuchen, die gefährliche Stoffe enthalten TM
- 110110 Schlämme und Filterkuchen mit Ausnahme derjenigen, die unter 11 01 09 fallen TM
- 110111* wässrige Spülflüssigkeiten, die gefährliche Stoffe enthalten
- 110112 wässrige Spülflüssigkeiten mit Ausnahme derjenigen, die unter 11 01 11 fallen
- 110113* Abfälle aus der Entfettung, die gefährliche Stoffe enthalten
- 110114 Abfälle aus der Entfettung mit Ausnahme derjenigen, die unter 11 01 13 fallen
- 110115* Eluate und Schlämme aus Membransystemen oder Ionenaustauschsystemen, die gefährliche Stoffe enthalten
- 110116* gesättigte oder verbrauchte Ionenaustauscherharze
- 110198* andere Abfälle, die gefährliche Stoffe enthalten
- 110199 Abfälle a. n. g.

Abfälle aus Prozessen der Nicht-Eisen-Hydrometallurgie

- 110202* Schlämme aus der Zink-Hydrometallurgie (einschließlich Jarosit, Goethit)
- 110203 Abfälle aus der Herstellung von Anoden für wässrige elektrolytische Prozesse
- 110205* Abfälle aus Prozessen der Kupfer-Hydrometallurgie, die gefährliche Stoffe enthalten
- 110206 Abfälle aus Prozessen der Kupfer-Hydrometallurgie mit Ausnahme derjenigen, die unter 11 02 05 fallen
- 110207* andere Abfälle, die gefährliche Stoffe enthalten TM
- 110299 Abfälle a. n. g.

Schlämme und Feststoffe aus Härteprozessen

- 110301* cyanidhaltige Abfälle
- 110302* andere Abfälle

Abfälle aus Prozessen der thermischen Verzinkung

- 110501 Hartzink
- 110502 Zinkasche
- 110503* feste Abfälle aus der Abgasbehandlung
- 110504* gebrauchte Flussmittel
- 110599 Abfälle a. n. g.

ABFÄLLE AUS PROZESSEN DER MECHANISCHEN FORMGEBUNG SOWIE DER PHYSIKALISCHEN UND MECHANISCHEN OBERFLÄCHENBEARBEITUNG VON METALLEN UND KUNSTSTOFFEN

Abfälle aus Prozessen der mechanischen Formgebung sowie der physikalischen und mechanischen Oberflächenbearbeitung von Metallen und Kunststoffen

- 120101 Eisenfeil- und -drehspäne
- 120102 Eisenstaub und -teile
- 120103 NE-Metallfeil- und -drehspäne
- 120104 NE-Metallstaub und -teilchen
- 120105 Kunststoffspäne und -drehspäne
- 120106* halogenhaltige Bearbeitungsöle auf Mineralölbasis (außer Emulsionen und Lösungen)
- 120107* halogenfreie Bearbeitungsöle auf Mineralölbasis (außer Emulsionen und Lösungen)
- 120108* halogenhaltige Bearbeitungsemulsionen und -lösungen
- 120109* halogenfreie Bearbeitungsemulsionen und -lösungen
- 120110* synthetische Bearbeitungsöle
- 120112* gebrauchte Wachse und Fette
- 120113 Schweißabfälle

- 120114* Bearbeitungsschlämme, die gefährliche Stoffe enthalten TM
- 120115 Bearbeitungsschlämme mit Ausnahme derjenigen, die unter 12 01 14 fallen TM
- 120116* Strahlmittelabfälle, die gefährliche Stoffe enthalten

noch: 2. Abfallschlüssel im Berichtsjahr 2013

- 120117** Strahlmittelabfälle mit Ausnahme derjenigen, die unter 12 01 16 fallen
- 120118*** ölhaltige Metallschlämme (Schleif-, Hon- und Läppschlämme)
- 120119*** biologisch leicht abbaubare Bearbeitungsöle
- 120120*** gebrauchte Hon- und Schleifmittel, die gefährliche Stoffe enthalten
- 120121** gebrauchte Hon- und Schleifmittel mit Ausnahme derjenigen, die unter 12 01 20 fallen
- 120199** Abfälle a. n. g.

Abfälle aus der Wasser- und Dampffentfettung (außer 11)

- 120301*** wässrige Waschflüssigkeiten TM
- 120302*** Abfälle aus der Dampffentfettung TM

ÖLABFÄLLE UND ABFÄLLE AUS FLÜSSIGEN BRENNSTOFFEN (AUSSER SPEISEÖLE UND ÖLABFÄLLE, DIE UNTER 05, 12 UND 19 FALLEN)

Abfälle von Hydraulikölen

- 130101*** Hydrauliköle, die PCB enthalten
- 130104*** chlorierte Emulsionen
- 130105*** nichtchlorierte Emulsionen
- 130109*** chlorierte Hydrauliköle auf Mineralölbasis
- 130110*** nichtchlorierte Hydrauliköle auf Mineralölbasis
- 130111*** synthetische Hydrauliköle
- 130112*** biologisch leicht abbaubare Hydrauliköle
- 130113*** andere Hydrauliköle

Abfälle von Maschinen-, Getriebe- und Schmierölen

- 130204*** chlorierte Maschinen-, Getriebe- und Schmieröle auf Mineralölbasis
- 130205*** nichtchlorierte Maschinen-, Getriebe- und Schmieröle auf Mineralölbasis
- 130206*** synthetische Maschinen-, Getriebe- und Schmieröle
- 130207*** biologisch leicht abbaubare Maschinen-, Getriebe- und Schmieröle
- 130208*** andere Maschinen-, Getriebe- und Schmieröle

Abfälle von Isolier- und Wärmeübertragungsölen

- 130301*** Isolier- und Wärmeübertragungsöle, die PCB enthalten
- 130306*** chlorierte Isolier- und Wärmeübertragungsöle auf Mineralölbasis mit Ausnahme derjenigen, die unter 13 03 01 fallen
- 130307*** nichtchlorierte Isolier- und Wärmeübertragungsöle auf Mineralölbasis
- 130308*** synthetische Isolier- und Wärmeübertragungsöle
- 130309*** biologisch leicht abbaubare Isolier- und Wärmeübertragungsöle
- 130310*** andere Isolier- und Wärmeübertragungsöle

Bilgenöle

- 130401*** Bilgenöle aus der Binnenschifffahrt
- 130402*** Bilgenöle aus Molenablaufkanälen
- 130403*** Bilgenöle aus der übrigen Schifffahrt

Inhalte von Öl-/Wasserabscheidern

- 130501*** feste Abfälle aus Sandfanganlagen und Öl-/Wasserabscheidern
- 130502*** Schlämme aus Öl-/Wasserabscheidern
- 130503*** Schlämme aus Einlaufschächten
- 130506*** Öle aus Öl-/Wasserabscheidern
- 130507*** öliges Wasser aus Öl-/Wasserabscheidern
- 130508*** Abfallgemische aus Sandfanganlagen und Öl-/Wasserabscheidern

Abfälle aus flüssigen Brennstoffen

- 130701*** Heizöl und Diesel
- 130702*** Benzin
- 130703*** andere Brennstoffe (einschließlich Gemische)

Ölabfälle a. n. g.

- 130801*** Schlämme oder Emulsionen aus Entsalzern

- 130802*** andere Emulsionen
- 130899*** Abfälle a. n. g.

ABFÄLLE AUS ORGANISCHEN LÖSEMITTELN, KÜHLMITTELN UND TREIBGASEN (AUSSER 07 UND 08)

Abfälle aus organischen LösemitteIn, Kühlmitteln sowie Schaum- und Aerosoltreibgasen

- 140601*** Fluorchlorkohlenwasserstoffe, HFCKW, HFKW
- 140602*** andere halogenierte LösemitteIn und LösemitteIngemische
- 140603*** andere LösemitteIn und LösemitteIngemische
- 140604*** Schlämme oder feste Abfälle, die halogenierte LösemitteIn enthalten
- 140605*** Schlämme oder feste Abfälle, die andere LösemitteIn enthalten

VERPACKUNGSABFALL, AUFGAUGMASSEN, WISCHTÜCHER, FILTERMATERIALIEN UND SCHUTZKLEIDUNG (a. n. g.)

Verpackungen (einschließlich getrennt gesammelter, kommunaler Verpackungsabfälle)

- 150101** Verpackungen aus Papier und Pappe
- 150102** Verpackungen aus Kunststoff
- 150103** Verpackungen aus Holz
- 150104** Verpackungen aus Metall
- 150105** Verbundverpackungen
- 150106²⁾** gemischte Verpackungen
- 15010601** Leichtverpackungen (LVP)
- 15010602** gemischte Wertstoffe zusammen mit Leichtverpackungen
- 15010600** gemischte Verpackungen nicht differenzierbar
- 150107** Verpackungen aus Glas
- 150109** Verpackungen aus Textilien
- 150110*** Verpackungen, die Rückstände gefährlicher Stoffe enthalten oder durch gefährliche Stoffe verunreinigt sind
- 150111*** Verpackungen aus Metall, die eine gefährliche feste poröse Matrix (z.B. Asbest) enthalten, einschließlich geleerter Druckbehälter

Aufsaug- und Filtermaterialien, Wischtücher und Schutzkleidung

- 150202*** Aufsaug- und Filtermaterialien (einschließlich ÖlfILTER a. n. g.), Wischtücher und Schutzkleidung, die durch gefährliche Stoffe verunreinigt sind
- 150203** Aufsaug- und Filtermaterialien, Wischtücher und Schutzkleidung mit Ausnahme derjenigen, die unter 15 02 02 fallen

ABFÄLLE, DIE NICHT ANDERSWO IM VERZEICHNIS AUFGEFÜHRT SIND

Altfahrzeuge verschiedener Verkehrsträger (einschließlich mobiler Maschinen) und Abfälle aus der Demontage von Altfahrzeugen sowie der Fahrzeugwartung (außer 13, 14, 16 06 und 16 08)

- 160103** Altreifen
- 160104*** Altfahrzeuge
- 160106** Altfahrzeuge, die weder Flüssigkeiten noch andere gefährliche Bestandteile enthalten (Restkarossen)
- 160107*** ÖlfILTER
- 160108*** quecksilberhaltige Bestandteile
- 160109*** Bestandteile, die PCB enthalten
- 160110*** explosive Bauteile (z.B. aus Airbags)
- 160111*** asbesthaltige Bremsbeläge
- 160112** Bremsbeläge mit Ausnahme derjenigen, die unter 16 01 11 fallen
- 160113*** Bremsflüssigkeiten
- 160114*** Frostschutzmittel, die gefährliche Stoffe enthalten
- 160115** Frostschutzmittel mit Ausnahme derjenigen, die unter 16 01 14 fallen
- 160116** Flüssiggasbehälter
- 160117** Eisenmetalle
- 160118** Nichteisenmetalle

noch: 2. Abfallschlüssel im Berichtsjahr 2013

- 160119** Kunststoffe
- 160120** Glas
- 160121^{*)}** gefährliche Bauteile mit Ausnahme derjenigen, die unter 16 01 07 bis 16 01 11, 16 01 13 und 16 01 14 fallen
- 16012101*** gefährliche metallische Bauteile mit Ausnahme derjenigen, die unter 16 01 07 bis 16 01 11, 16 01 13 und 16 01 14 fallen
- 16012102*** gefährliche nicht metallische Bauteile mit Ausnahme derjenigen, die unter 16 01 07 bis 16 01 11, 16 01 13 und 16 01 14 fallen
- 16012100*** gefährliche Bauteile mit Ausnahme derjenigen, die unter 16 01 07 bis 16 01 11, 16 01 13 und 16 01 14 fallen nicht differenzierbar
- 160122²⁾** Bauteile a. n. g.
- 16012201** metallische Bauteile / Ersatzteile
- 16012202** nicht metallische Bauteile / Ersatzteile
- 16012200** Bauteile a. n. g. nicht differenzierbar
- 160199** Abfälle a. n. g.

Abfälle aus elektrischen und elektronischen Geräten

- 160209*** Transformatoren und Kondensatoren, die PCB enthalten
- 160210*** gebrauchte Geräte, die PCB enthalten oder damit verunreinigt sind, mit Ausnahme derjenigen, die unter 16 02 09 fallen
- 160211*** gebrauchte Geräte, die teil- und vollhalogenierte Fluorchlorkohlenwasserstoffe enthalten
- 160212*** gebrauchte Geräte, die freies Asbest enthalten
- 160213*** gefährliche Bestandteile enthaltende gebrauchte Geräte mit Ausnahme derjenigen, die unter 16 02 09 bis 16 02 12 fallen
- 160214** gebrauchte Geräte mit Ausnahme derjenigen, die unter 16 02 09 bis 16 02 13 fallen
- 160215^{*)}** aus gebrauchten Geräten entfernte gefährliche Bestandteile
- 16021501*** Quecksilberhaltige Abfälle
- 16021502*** Leiterplatten
- 16021503*** Tonerkartuschen
- 16021504*** Kunststoffe, die bromierte Flammschutzmittel enthalten
- 16021505*** Asbesthaltige Bauteile
- 16021506*** Kathodenstrahlröhren
- 16021507*** Gasentladungslampen
- 16021508*** Flüssigkristallanzeigen
- 16021509*** Externe elektrische Leitungen
- 16021510*** Bauteile, die feuerfeste Keramikfasern enthalten
- 16021511*** Elektrolyt – Kondensatoren
- 16021512*** Cadmium – oder selenhaltige Fotoleitertrommeln
- 16021500*** aus gebrauchten Geräten entfernte gefährliche Bestandteile nicht differenzierbar
- 160216²⁾** aus gebrauchten Geräten entfernte Bestandteile mit Ausnahme derjenigen, die unter 16 02 15 fallen
- 16021601** Externe elektrische Leitungen (einschließlich Kabel)
- 16021600** aus gebrauchten Geräten entfernte Bestandteile mit Ausnahme derjenigen, die unter 16 02 15 fallen nicht differenzierbar

Fehlchargen und ungebrauchte Erzeugnisse

- 160303*** anorganische Abfälle, die gefährliche Stoffe enthalten
- 160304** anorganische Abfälle mit Ausnahme derjenigen, die unter 16 03 03 fallen
- 160305*** organische Abfälle, die gefährliche Stoffe enthalten
- 160306** organische Abfälle mit Ausnahme derjenigen, die unter 16 03 05 fallen

Explosivabfälle

- 160401*** Munition
- 160402*** Feuerwerkskörperabfälle
- 160403*** andere Explosivabfälle

Gase in Druckbehältern und gebrauchte Chemikalien

- 160504*** gefährliche Stoffe enthaltende Gase in Druckbehältern (einschließlich Halonen)
- 160505** Gase in Druckbehältern mit Ausnahme derjenigen, die unter 16 05 04 fallen

- 160506*** Laborchemikalien, die aus gefährlichen Stoffen bestehen oder solche enthalten, einschließlich Gemische von Laborchemikalien
- 160507*** gebrauchte anorganische Chemikalien, die aus gefährlichen Stoffen bestehen oder solche enthalten
- 160508*** gebrauchte organische Chemikalien, die aus gefährlichen Stoffen bestehen oder solche enthalten
- 160509** gebrauchte Chemikalien mit Ausnahme derjenigen, die unter 16 05 06, 16 05 07 oder 16 05 08 fallen

Batterien und Akkumulatoren

- 160601*** Bleibatterien
- 160602*** Ni-Cd-Batterien
- 160603*** Quecksilber enthaltende Batterien
- 160604** Alkalibatterien (außer 16 06 03)
- 160605** andere Batterien und Akkumulatoren
- 160606*** getrennt gesammelte Elektrolyte aus Batterien und Akkumulatoren

Abfälle aus der Reinigung von Transport- und Lagertanks und Fässern (außer 05 und 13)

- 160708*** ölhaltige Abfälle TM
- 160709*** Abfälle, die sonstige gefährliche Stoffe enthalten
- 160799** Abfälle a. n. g.

Gebrauchte Katalysatoren

- 160801** gebrauchte Katalysatoren, die Gold, Silber, Rhenium, Rhodium, Palladium, Iridium oder Platin enthalten (außer 16 08 07)
- 160802*** gebrauchte Katalysatoren, die gefährliche Übergangsmetalle oder deren Verbindungen enthalten
- 160803** gebrauchte Katalysatoren, die Übergangsmetalle oder deren Verbindungen enthalten, a. n. g.
- 160804** gebrauchte Katalysatoren von Crackprozessen (außer 16 08 07)
- 160805*** gebrauchte Katalysatoren, die Phosphorsäure enthalten
- 160806*** gebrauchte Flüssigkeiten, die als Katalysatoren verwendet wurden
- 160807*** gebrauchte Katalysatoren, die durch gefährliche Stoffe verunreinigt sind

Oxidierende Stoffe

- 160901*** Permanganate, z.B. Kaliumpermanganat
- 160902*** Chromate, z.B. Kaliumchromat, Kalium- oder Natriumdichromat
- 160903*** Peroxide, z.B. Wasserstoffperoxid
- 160904*** oxidierende Stoffe a. n. g.

Wässrige flüssige Abfälle zur externen Behandlung

- 161001*** wässrige flüssige Abfälle, die gefährliche Stoffe enthalten TM
- 161002** wässrige flüssige Abfälle mit Ausnahme derjenigen, die unter 16 10 01 fallen TM
- 161003*** wässrige Konzentrate, die gefährliche Stoffe enthalten TM
- 161004** wässrige Konzentrate mit Ausnahme derjenigen, die unter 16 10 03 fallen TM

Gebrauchte Auskleidungen und feuerfeste Materialien

- 161101*** Auskleidungen und feuerfeste Materialien auf Kohlenstoffbasis aus metallurgischen Prozessen, die gefährliche Stoffe enthalten
- 161102** Auskleidungen und feuerfeste Materialien auf Kohlenstoffbasis aus metallurgischen Prozessen mit Ausnahme derjenigen, die unter 16 11 01 fallen
- 161103*** andere Auskleidungen und feuerfeste Materialien aus metallurgischen Prozessen, die gefährliche Stoffe enthalten
- 161104** Auskleidungen und feuerfeste Materialien aus metallurgischen Prozessen mit Ausnahme derjenigen, die unter 16 11 03 fallen

noch: 2. Abfallschlüssel im Berichtsjahr 2013

- 161105*** Auskleidungen und feuerfeste Materialien aus nichtmetallurgischen Prozessen, die gefährliche Stoffe enthalten
- 161106** Auskleidungen und feuerfeste Materialien aus nichtmetallurgischen Prozessen mit Ausnahme derjenigen, die unter 16 11 05 fallen

BAU- UND ABRUCHABFÄLLE (EINSCHLIESSLICH AUSHUB VON VERUNREINIGTEN STANDORTEN)

Beton, Ziegel, Fliesen und Keramik

- 170101** Beton
- 170102** Ziegel
- 170103** Fliesen, Ziegel und Keramik
- 170106*** Gemische aus oder getrennte Fraktionen von Beton, Ziegeln, Fliesen und Keramik, die gefährliche Stoffe enthalten
- 170107** Gemische aus Beton, Ziegeln, Fliesen und Keramik mit Ausnahme derjenigen, die unter 17 01 06 fallen

Holz, Glas und Kunststoff

- 170201** Holz
- 170202** Glas
- 170203** Kunststoff
- 170204*** Glas, Kunststoff und Holz, die gefährliche Stoffe enthalten oder durch gefährliche Stoffe verunreinigt sind

Bitumengemische, Kohlenteer und teerhaltige Produkte

- 170301*** kohlenteerhaltige Bitumengemische
- 170302** Bitumengemische mit Ausnahme derjenigen, die unter 17 03 01 fallen
- 170303*** Kohlenteer und teerhaltige Produkte

Metalle (einschließlich Legierungen)

- 170401** Kupfer, Bronze, Messing
- 170402** Aluminium
- 170403** Blei
- 170404** Zink
- 170405** Eisen und Stahl
- 170406** Zinn
- 170407** gemischte Metalle
- 170409*** Metallabfälle, die durch gefährliche Stoffe verunreinigt sind
- 170410*** Kabel, die Öl, Kohlenteer oder andere gefährliche Stoffe enthalten
- 170411** Kabel mit Ausnahme derjenigen, die unter 17 04 10 fallen

Boden (einschließlich Aushub von verunreinigten Standorten), Steine und Baggergut

- 170503*** Boden und Steine, die gefährliche Stoffe enthalten
- 170504** Boden und Steine mit Ausnahme derjenigen, die unter 17 05 03 fallen
- 170505*** Baggergut, das gefährliche Stoffe enthält TM
- 170506** Baggergut mit Ausnahme desjenigen, das unter 17 05 05 fällt TM
- 170507*** Gleisschotter, der gefährliche Stoffe enthält
- 170508** Gleisschotter mit Ausnahme desjenigen, der unter 17 05 07 fällt

Dämmmaterial und asbesthaltige Baustoffe

- 170601*** Dämmmaterial, das Asbest enthält
- 170603*** anderes Dämmmaterial, das aus gefährlichen Stoffen besteht oder solche Stoffe enthält
- 170604** Dämmmaterial mit Ausnahme desjenigen, das unter 17 06 01 und 17 06 03 fällt
- 170605*** asbesthaltige Baustoffe

Baustoffe auf Gipsbasis

- 170801*** Baustoffe auf Gipsbasis, die durch gefährliche Stoffe verunreinigt sind
- 170802** Baustoffe auf Gipsbasis mit Ausnahme derjenigen, die unter 17 08 01 fallen

Sonstige Bau- und Abbruchabfälle

- 170901*** Bau- und Abbruchabfälle, die Quecksilber enthalten
- 170902*** Bau- und Abbruchabfälle, die PCB enthalten (z.B. PCB-haltige Dichtungsmassen, PCB-haltige Bodenbeläge auf Harzbasis, PCB-haltige Isolierverglasungen, PCB-haltige Kondensatoren)
- 170903*** sonstige Bau- und Abbruchabfälle (einschließlich gemischte Abfälle), die gefährliche Stoffe enthalten
- 170904** gemischte Bau- und Abbruchabfälle mit Ausnahme derjenigen, die unter 17 09 01, 17 09 02 und 17 09 03 fallen

ABFÄLLE AUS DER HUMANMEDIZINISCHEN ODER TIERÄRZTLICHEN VERSORGUNG UND FORSCHUNG (OHNE KÜCHEN- UND RESTAURANTABFÄLLE, DIE NICHT AUS DER UNMITTELBAREN KRANKENPFLEGE STAMMEN)

Abfälle aus der Geburtshilfe, Diagnose, Behandlung oder Vorbeugung von Krankheiten beim Menschen

- 180101** spitze oder scharfe Gegenstände (außer 18 01 03)
- 180102** Körperteile und Organe, einschließlich Blutbeutel und Blutkonserven (außer 18 01 03)
- 180103*** Abfälle, an deren Sammlung und Entsorgung aus infektionspräventiver Sicht besondere Anforderungen gestellt werden
- 180104** Abfälle, an deren Sammlung und Entsorgung aus infektionspräventiver Sicht keine besonderen Anforderungen gestellt werden (z. B. Wund- und Gipsverbände, Wäsche, Einwegkleidung, Windeln)
- 180106*** Chemikalien, die aus gefährlichen Stoffen bestehen oder solche enthalten
- 180107** Chemikalien mit Ausnahme derjenigen, die unter 18 01 06 fallen
- 180108*** zytotoxische und zytostatische Arzneimittel
- 180109** Arzneimittel mit Ausnahme derjenigen, die unter 18 01 08 fallen
- 180110*** Amalgamabfälle aus der Zahnmedizin

Abfälle aus Forschung, Diagnose, Krankenbehandlung und Vorsorge bei Tieren

- 180201** spitze oder scharfe Gegenstände mit Ausnahme derjenigen, die unter 18 02 02 fallen
- 180202*** Abfälle, an deren Sammlung und Entsorgung aus infektionspräventiver Sicht besondere Anforderungen gestellt werden
- 180203** Abfälle, an deren Sammlung und Entsorgung aus infektionspräventiver Sicht keine besonderen Anforderungen gestellt werden
- 180205*** Chemikalien, die aus gefährlichen Stoffen bestehen oder solche enthalten
- 180206** Chemikalien mit Ausnahme derjenigen, die unter 18 02 05 fallen
- 180207*** zytotoxische und zytostatische Arzneimittel
- 180208** Arzneimittel mit Ausnahme derjenigen, die unter 18 02 07 fallen

ABFÄLLE AUS ABFALLBEHANDLUNGSANLAGEN, ÖFFENTLICHEN ABWASSERBEHANDLUNGSANLAGEN SOWIE DER AUFBEREITUNG VON WASSER FÜR DEN MENSCHLICHEN GEBRAUCH UND WASSER FÜR INDUSTRIELLE ZWECKE

Abfälle aus der Verbrennung oder Pyrolyse von Abfällen

- 190102** Eisenteile, aus der Rost- und Kesselasche entfernt
- 190105*** Filterkuchen aus der Abgasbehandlung
- 190106*** wässrige flüssige Abfälle aus der Abgasbehandlung und andere wässrige flüssige Abfälle
- 190107*** feste Abfälle aus der Abgasbehandlung
- 190110*** gebrauchte Aktivkohle aus der Abgasbehandlung
- 190111*** Rost- und Kesselaschen sowie Schlacken, die gefährliche Stoffe enthalten
- 190112** Rost- und Kesselaschen sowie Schlacken mit Ausnahme derjenigen, die unter 19 01 11 fallen

noch: 2. Abfallschlüssel im Berichtsjahr 2013

- 190113* Filterstaub, der gefährliche Stoffe enthält
- 190114 Filterstaub mit Ausnahme desjenigen, der unter 19 01 13 fällt
- 190115* Kesselstaub, der gefährliche Stoffe enthält
- 190116 Kesselstaub mit Ausnahme desjenigen, der unter 19 01 15 fällt
- 190117* Pyrolyseabfälle, die gefährliche Stoffe enthalten
- 190118 Pyrolyseabfälle mit Ausnahme derjenigen, die unter 19 01 17 fallen
- 190119 Sande aus der Wirbelschichtfeuerung
- 190199 Abfälle a. n. g.

Abfälle aus der physikalisch-chemischen Behandlung von Abfällen (einschließlich Dechromatisierung, Cyanidentfernung, Neutralisation)

- 190203 vorgemischte Abfälle, die ausschließlich aus nicht gefährlichen Abfällen bestehen
- 190204* vorgemischte Abfälle, die wenigstens einen gefährlichen Abfall enthalten
- 190205* Schlämme aus der physikalisch-chemischen Behandlung, die gefährliche Stoffe enthalten TM
- 190206 Schlämme aus der physikalisch-chemischen Behandlung mit Ausnahme derjenigen, die unter 19 02 05 fallen TM
- 190207* Öl und Konzentrate aus Abtrennprozessen
- 190208* flüssige brennbare Abfälle, die gefährliche Stoffe enthalten TM
- 190209* feste brennbare Abfälle, die gefährliche Stoffe enthalten
- 190210 brennbare Abfälle mit Ausnahme derjenigen, die unter 19 02 08 und 19 02 09 fallen
- 190211* sonstige Abfälle, die gefährliche Stoffe enthalten TM
- 190299²⁾ Abfälle a. n. g.
- 19029950 durch Abfallbehandlung entstandene Produkte
- 19029900 Abfälle a. n. g. nicht differenzierbar

Stabilisierte und verfestigte Abfälle

- 190304* als gefährlich eingestufte teilweise stabilisierte Abfälle
- 190305 stabilisierte Abfälle mit Ausnahme derjenigen, die unter 19 03 04 fallen
- 190306* als gefährlich eingestufte verfestigte Abfälle
- 190307 verfestigte Abfälle mit Ausnahme derjenigen, die unter 19 03 06 fallen

Verglaste Abfälle und Abfälle aus der Verglasung

- 190401 verglaste Abfälle
- 190402* Filterstaub und andere Abfälle aus der Abgasbehandlung
- 190403* nicht verglaste Festphase
- 190404 wässrige flüssige Abfälle aus dem Tempern TM

Abfälle aus der aeroben Behandlung von festen Abfällen

- 190501 nicht kompostierte Fraktion von Siedlungs- und ähnlichen Abfällen
- 190502 nicht kompostierte Fraktion von tierischen und pflanzlichen Abfällen
- 190503 nicht spezifikationsgerechter Kompost
- 190599²⁾ Abfälle a. n. g.
- 19059901 Kompost (spezifikationsgerecht)
- 19059900 Abfälle a. n. g. nicht differenzierbar

Abfälle aus der anaeroben Behandlung von Abfällen

- 190603 Flüssigkeiten aus der anaeroben Behandlung von Siedlungsabfällen TM
- 190604 Gärrückstand/-schlamm aus der anaeroben Behandlung von Siedlungsabfällen TM
- 190605 Flüssigkeiten aus der anaeroben Behandlung von tierischen und pflanzlichen Abfällen TM
- 190606 Gärrückstand/-schlamm aus der anaeroben Behandlung von tierischen und pflanzlichen Abfällen TM
- 190699 Abfälle a. n. g.

Deponiesickerwasser

- 190702* Deponiesickerwasser, das gefährliche Stoffe enthält TM

- 190703 Deponiesickerwasser mit Ausnahme desjenigen, das unter 19 07 02 fällt TM

Abfälle aus Abwasserbehandlungsanlagen a.n.g.

- 190801 Sieb- und Rechenrückstände
- 190802 Sandfangrückstände
- 190805 Schlämme aus der Behandlung von kommunalem Abwasser TM
- 190806* gesättigte oder verbrauchte Ionenaustauscherharze
- 190807* Lösungen und Schlämme aus der Regeneration von Ionenaustauschern
- 190808* schwermetallhaltige Abfälle aus Membransystemen
- 190809 Fett- und Ölmischungen aus Ölabscheidern, die ausschließlich Speiseöle und -fette enthalten
- 190810* Fett- und Ölmischungen aus Ölabscheidern mit Ausnahme derjenigen, die unter 19 08 09 fallen TM
- 190811* Schlämme aus der biologischen Behandlung von industriellem Abwasser, die gefährliche Stoffe enthalten TM
- 190812 Schlämme aus der biologischen Behandlung von industriellem Abwasser mit Ausnahme derjenigen, die unter 19 08 11 fallen TM
- 190813* Schlämme, die gefährliche Stoffe aus einer anderen Behandlung von industriellem Abwasser enthalten TM
- 190814 Schlämme aus einer anderen Behandlung von industriellem Abwasser mit Ausnahme derjenigen, die unter 19 08 13 fallen TM
- 190899 Abfälle a. n. g.

Abfälle aus der Zubereitung von Wasser für den menschlichen Gebrauch oder industriellem Brauchwasser

- 190901 feste Abfälle aus der Erstfiltration und Siebrückstände
- 190902 Schlämme aus der Wasserklärung TM
- 190903 Schlämme aus der Dekarbonatisierung
- 190904 gebrauchte Aktivkohle
- 190905 gesättigte oder gebrauchte Ionenaustauscherharze
- 190906 Lösungen und Schlämme aus der Regeneration von Ionenaustauschern
- 190999 Abfälle a. n. g.

Abfälle aus dem Schreddern von metallhaltigen Abfällen

- 191001 Eisen- und Stahlabfälle
- 191002 NE-Metall-Abfälle
- 191003* Schredderleichtfraktionen und Staub, die gefährliche Stoffe enthalten
- 191004 Schredderleichtfraktionen und Staub mit Ausnahme derjenigen, die unter 19 10 03 fallen
- 191005* andere Fraktionen, die gefährliche Stoffe enthalten
- 191006 andere Fraktionen mit Ausnahme derjenigen, die unter 19 10 05 fallen

Abfälle aus der Altölaufbereitung

- 191101* gebrauchte Filtertone
- 191102* Säureteere
- 191103* wässrige flüssige Abfälle TM
- 191104* Abfälle aus der Brennstoffreinigung mit Basen
- 191105* Schlämme aus der betriebseigenen Abwasserbehandlung, die gefährliche Stoffe enthalten TM
- 191106 Schlämme aus der betriebseigenen Abwasserbehandlung mit Ausnahme derjenigen, die unter 19 11 05 fallen TM
- 191107* Abfälle aus der Abgasreinigung
- 191199²⁾ Abfälle a. n. g.
- 19119950 Basisöl (Ausgangsstoff für Schmierstoff), (SK)
- 19119951 Schmierstoff, (SS)
- 19119952 Mitteldestillat Komponente (Ausgangsstoff für Heizöl leicht und Diesel), (MK)
- 19119953 Heizöl leicht (inklusive Diesel), (HL)
- 19119954 Heizöl schwer Komponente (Ausgangsstoff für Heizöl schwer), (HK)
- 19119955 Heizöl schwer, (HS)
- 19119900 Abfälle a. n. g. nicht differenzierbar

noch: 2. Abfallschlüssel im Berichtsjahr 2013

Abfälle aus der mechanischen Behandlung von Abfällen (z.B. Sortieren, Zerkleinern, Verdichten, Pelletieren) a. n. g.

| | |
|----------------------|--|
| 191201 ²⁾ | Papier und Pappe |
| 19120101 | Untere Sorten |
| 19120102 | Mittlere Sorten |
| 19120103 | Bessere Sorten |
| 19120104 | Krafthaltige Sorten |
| 19120105 | Sondersorten |
| 19120100 | Papier und Pappe nicht differenzierbar |
| 191202 | Eisenmetalle |
| 191203 | Nichteisenmetalle |
| 191204 | Kunststoff und Gummi |
| 191205 ²⁾ | Glas |
| 19120501 | Weißglas |
| 19120502 | Braunglas |
| 19120503 | Grünglas |
| 19120504 | Buntglas |
| 19120505 | Mischglas |
| 19120500 | Glas nicht differenzierbar |
| 191206* | Holz, das gefährliche Stoffe enthält |
| 191207 | Holz mit Ausnahme desjenigen, das unter 19 12 06 fällt |
| 191208 | Textilien |
| 191209 ²⁾ | Mineralien (z.B. Sand, Steine) |
| 19120901 | Erzeugnisse für die Verwendung im Straßen- und Wegebau |
| 19120902 | Erzeugnisse für die Verwendung im sonstigen Erdbau (einschl. Verfüllung) |
| 19120903 | Erzeugnisse für die Verwendung als Betonzuschlag |
| 19120904 | Erzeugnisse für die Verwendung in Asphaltmischanlagen |
| 19120905 | Erzeugnisse für sonstige Verwendung (z.B. Deponiebau, Sportplatzbau, Lärmschutzwände) |
| 19120906 | Heißmischgut für den Straßen- und Wegebau |
| 19120900 | Mineralien (z.B. Sand, Steine) nicht differenzierbar |
| 191210 | brennbare Abfälle (Brennstoffe aus Abfällen) |
| 191211* | sonstige Abfälle (einschließlich Materialmischungen) aus der mechanischen Behandlung von Abfällen, die gefährliche Stoffe enthalten |
| 191212 | sonstige Abfälle (einschließlich Materialmischungen) aus der mechanischen Behandlung von Abfällen mit Ausnahme derjenigen, die unter 19 12 11 fallen |

Abfälle aus der Sanierung von Böden und Grundwasser

| | |
|---------|--|
| 191301* | feste Abfälle aus der Sanierung von Böden, die gefährliche Stoffe enthalten |
| 191302 | feste Abfälle aus der Sanierung von Böden mit Ausnahme derjenigen, die unter 19 13 01 fallen |
| 191303* | Schlämme aus der Sanierung von Böden, die gefährliche Stoffe enthalten TM |
| 191304 | Schlämme aus der Sanierung von Böden mit Ausnahme derjenigen, die unter 19 13 03 fallen TM |
| 191305* | Schlämme aus der Sanierung von Grundwasser, die gefährliche Stoffe enthalten TM |
| 191306 | Schlämme aus der Sanierung von Grundwasser mit Ausnahme derjenigen, die unter 19 13 05 fallen TM |
| 191307* | wässrige flüssige Abfälle und wässrige Konzentrate aus der Sanierung von Grundwasser, die gefährliche Stoffe enthalten TM |
| 191308 | wässrige flüssige Abfälle und wässrige Konzentrate aus der Sanierung von Grundwasser mit Ausnahme derjenigen, die unter 19 13 07 fallen TM |

SIEDLUNGSABFÄLLE (HAUSHALTSABFÄLLE UND ÄHNLICHE GEWERBLICHE UND INDUSTRIELLE ABFÄLLE SOWIE ABFÄLLE AUS EINRICHTUNGEN), EINSCHLIESSLICH GETRENNT GESAMMELTER FRAKTIONEN

Getrennt gesammelte Fraktionen (außer 15 01)

| | |
|---------|--|
| 200101 | Papier und Pappe |
| 200102 | Glas |
| 200108 | biologisch abbaubare Küchen- und Kantinenabfälle |
| 200110 | Bekleidung |
| 200111 | Textilien |
| 200113* | Lösemittel |

| | |
|----------------------|---|
| 200114* | Säuren |
| 200115* | Laugen |
| 200117* | Fotochemikalien |
| 200119* | Pestizide |
| 200121* | Leuchtstoffröhren und andere quecksilberhaltige Abfälle |
| 200123* | gebrauchte Geräte, die Fluorchlorkohlenwasserstoffe enthalten |
| 200125 | Speiseöle und -fette |
| 200126* | Öle und Fette mit Ausnahme derjenigen, die unter 20 01 25 fallen |
| 200127* | Farben, Druckfarben, Klebstoffe und Kunstharze, die gefährliche Stoffe enthalten |
| 200128 | Farben, Druckfarben, Klebstoffe und Kunstharze mit Ausnahme derjenigen, die unter 20 01 27 fallen |
| 200129* | Reinigungsmittel, die gefährliche Stoffe enthalten |
| 200130 | Reinigungsmittel mit Ausnahme derjenigen, die unter 20 01 29 fallen |
| 200131* | zytotoxische und zytostatische Arzneimittel |
| 200132 | Arzneimittel mit Ausnahme derjenigen, die unter 20 01 31 fallen |
| 200133* | Batterien und Akkumulatoren, die unter 16 06 01, 16 06 02 oder 16 06 03 fallen, sowie gemischte Batterien und Akkumulatoren, die solche Batterien enthalten |
| 200134 | Batterien und Akkumulatoren mit Ausnahme derjenigen, die unter 20 01 33 fallen |
| 200135* | gebrauchte elektrische und elektronische Geräte, die gefährliche Bauteile enthalten, mit Ausnahme derjenigen, die unter 20 01 21 und 20 01 23 fallen |
| 200136 | gebrauchte elektrische und elektronische Geräte mit Ausnahme derjenigen, die unter 20 01 21, 20 01 23 und 20 01 35 fallen |
| 200137* | Holz, das gefährliche Stoffe enthält |
| 200138 | Holz mit Ausnahme desjenigen, das unter 20 01 37 fällt |
| 200139 | Kunststoffe |
| 200140 | Metalle |
| 200141 | Abfälle aus der Reinigung von Schornsteinen |
| 200199 ²⁾ | sonstige Fraktionen a. n. g. |
| 20019901 | gemischte Wertstoffe ohne Leichtverpackungen |
| 20019900 | sonstige Fraktionen a. n. g. nicht differenzierbar |

Garten- und Parkabfälle (einschließlich Friedhofsabfälle)

| | |
|--------|---|
| 200201 | biologisch abbaubare Abfälle |
| 200202 | Boden und Steine |
| 200203 | andere nicht biologisch abbaubare Abfälle |

Andere Siedlungsabfälle

| | |
|----------------------|--|
| 200301 ²⁾ | gemischte Siedlungsabfälle |
| 20030101 | Hausmüll, hausmüllähnliche Gewerbeabfälle gemeinsam über die öffentliche Müllabfuhr eingesammelt |
| 20030102 | Hausmüllähnliche Gewerbeabfälle, getrennt vom Hausmüll angeliefert oder eingesammelt |
| 20030104 | Abfälle aus der Biotonne |
| 20030100 | gemischte Siedlungsabfälle nicht differenzierbar |
| 200302 | Marktabfälle |
| 200303 | Straßenkehricht |
| 200304 | Fäkalschlamm TM |
| 200306 | Abfälle aus der Kanalreinigung TM |
| 200307 | Sperrmüll |
| 200399 | Siedlungsabfälle a. n. g. |

noch: 2. Abfallschlüssel im Berichtsjahr 2013

Zusammenfassung der im EAV nicht genannten Abfallarten und Produkte

- 15010601** Leichtverpackungen (LVP)
15010602 gemischte Wertstoffe zusammen mit Leichtverpackungen
15010600 gemischte Verpackungen nicht differenzierbar
- 16012101*** gefährliche metallische Bauteile mit Ausnahme derjenigen, die unter 16 01 07 bis 16 01 11, 16 01 13 und 16 01 14 fallen
16012102* gefährliche nicht metallische Bauteile mit Ausnahme derjenigen, die unter 16 01 07 bis 16 01 11, 16 01 13 und 16 01 14 fallen
16012100* gefährliche Bauteile mit Ausnahme derjenigen, die unter 16 01 07 bis 16 01 11, 16 01 13 und 16 01 14 fallen nicht differenzierbar
16012201 metallische Bauteile / Ersatzteile
16012202 nicht metallische Bauteile / Ersatzteile
16012200 Bauteile nicht differenzierbar
16021501* Quecksilberhaltige Abfälle
16021502* Leiterplatten
16021503* Tonerkartuschen
16021504* Kunststoffe, die bromierte Flammschutzmittel enthalten
16021505* Asbesthaltige Bauteile
16021506* Kathodenstrahlröhren
16021507* Gasentladungslampen
16021508* Flüssigkristallanzeigen
16021509* Externe elektrische Leitungen
16021510* Bauteile, die feuerfeste Keramikfasern enthalten
16021511* Elektrolyt – Kondensatoren
16021512* Cadmium – oder selenhaltige Fotoleitertrommeln
16021500* aus gebrauchten Geräten entfernte gefährliche Bestandteile nicht differenzierbar
16021601 Externe elektrische Leitungen (einschließlich Kabel)
16021600 aus gebrauchten Geräten entfernte Bestandteile mit Ausnahme derjenigen, die unter 16 02 15 fallen nicht differenzierbar
- 19029950** Durch Abfallbehandlung entstandene Produkte
19029900 Abfälle a. n. g. nicht differenzierbar
- 19059901** Kompost (spezifikationsgerecht)
19059900 Abfälle a. n. g. nicht differenzierbar
- 19119950** Basisöl (Ausgangsstoff für Schmierstoff), (SK)
19119951 Schmierstoff, (SS)
19119952 Mitteldestillat Komponente (Ausgangsstoff für Heizöl leicht und Diesel), (MK)
19119953 Heizöl leicht (inklusive Diesel), (HL)
19119954 Heizöl schwer Komponente (Ausgangsstoff für Heizöl schwer), (HK)
19119955 Heizöl schwer, (HS)
19119900 Abfälle a. n. g. nicht differenzierbar
- 19120101** Untere Sorten:
 Unsortiertes gemischtes Altpapier, unerwünschte Stoffe entfernt, sortiertes gemischtes Altpapier, Graukarton, Kaufhausaltpapier, alte Wellpappe-Verpackungen, Telefonbücher, Illustrierte und Zeitungen, Deinkingware
19120102 Mittlere Sorten:
 Unverkaufte Zeitungen (ohne bzw. max. 5% Beilagen), weiße Späne (leicht o. stark bedruckt), sortiertes Büroaltpapier/bunte Akten, weiße Bücher, bunte Illustrierte, Selbstdurchschreibepapiere, PE-beschichteter Karton, Endlosformulare (holzhaltig)
19120103 Bessere Sorten:
 Späne (hellbunte u. weiße), weiße Akten, Geschäftsformulare, Endlosformulare (holzfrei), gebleichter Sulfatkarton, Multidruck, weißer mehrlagiger Karton (Chromersatzkarton), weißes Zeitungspapier, gestrichenes und ungestrichenes Papier
- 19120104** Krafthaltige Sorten:
 Neue Späne aus Wellpappe, unbenutzte Wellpappe, gebrauchte Kraftwellpappe, gebrauchte Kraftpapiersäcke, Kraftpapier, unbenutzte Kraftpapiersäcke, Krafttragekarton
19120105 Sondersorten:
 Getränkekartonverpackungen, übrige Sondersorten und Papiere, Altpapier gemischt
19120100 Papier und Pappe nicht differenzierbar
19120501 Weißglas
19120502 Braunglas
19120503 Grünglas
19120504 Buntglas:
 Mischung aus Braun- und Grünglas
19120505 Mischglas:
 Mischung aus allen Glassorten
19120500 Glas nicht differenzierbar
19120901 Erzeugnisse für die Verwendung im Straßen- und Wegebau
19120902 Erzeugnisse für die Verwendung im sonstigen Erdbau (einschl. Verfüllung)
19120903 Erzeugnisse für die Verwendung als Betonzuschlag
19120904 Erzeugnisse für die Verwendung in Asphaltmischanlagen
19120905 Erzeugnisse für sonstige Verwendung (z.B. Deponiebau, Sportplatzbau, Lärmschutzwände)
19120906 Heißmischgut für den Straßen- und Wegebau
19120900 Mineralien (z.B. Sand, Steine) nicht differenzierbar
- 20019901** gemischte Wertstoffe ohne Leichtverpackungen
20019900 sonstige Fraktionen a. n. g. nicht differenzierbar
20030101 Hausmüll, hausmüllähnliche Gewerbeabfälle gemeinsam über die öffentliche Müllabfuhr eingesammelt
20030102 Hausmüllähnliche Gewerbeabfälle, getrennt vom Hausmüll angeliefert oder eingesammelt
20030104 Abfälle aus der Biotonne
20030100 gemischte Siedlungsabfälle nicht differenzierbar

Impressum

Herausgeber:
Statistisches Landesamt Rheinland-Pfalz
Mainzer Straße 14-16
56130 Bad Ems

Telefon: 02603 71-0
Telefax: 02603 71-3150

E-Mail: poststelle@statistik.rlp.de
Internet: www.statistik.rlp.de

Kostenfreier Download im Internet: <http://www.statistik.rlp.de/veroeffentlichungen/statistische-berichte>

© Statistisches Landesamt Rheinland-Pfalz · Bad Ems · 2015

Vervielfältigung und Verbreitung, auch auszugsweise, mit Quellenangabe gestattet.