



Rheinland-Pfalz

STATISTISCHES LANDESAMT

2015

STATISTISCHE BERICHTE



Gewerbeanzeigen im September 2015

Ergebnisse der Gewerbeanzeigenstatistik

Zeichenerklärungen

0	Zahl ungleich Null, Betrag jedoch kleiner als die Hälfte von 1 in der letzten ausgewiesenen Stelle
-	nichts vorhanden
.	Zahl unbekannt oder geheim
x	Nachweis nicht sinnvoll
...	Zahl fällt später an
/	keine Angabe, da Zahl nicht sicher genug
()	Aussagewert eingeschränkt, da Zahl statistisch unsicher
D	Durchschnitt
p	vorläufig
r	revidiert
s	geschätzt

Für die Abgrenzung von Größenklassen wird im Allgemeinen anstelle einer ausführlichen Beschreibung „50 bis unter 100“ die Darstellungsform „50 – 100“ verwendet.

Einzelwerte in Tabellen werden im Allgemeinen ohne Rücksicht auf die Endsumme gerundet.

Inhalt

Seite

Informationen zur Statistik	4
--	----------

Glossar	5
----------------------	----------

Tabellen

T 1	Gewerbeanmeldungen im September 2015 nach Wirtschaftszweigen	9
T 2	Gewerbeabmeldungen im September 2015 nach Wirtschaftszweigen	10
T 3	Gewerbeanmeldungen im September 2015 nach Verwaltungsbezirken	12
T 4	Gewerbeabmeldungen im September 2015 nach Verwaltungsbezirken	13
T 5	Neugründungen sowie Gewerbetreibende im September 2015 nach Wirtschaftszweigen	15
T 6	Vollständige Aufgaben sowie Gewerbetreibende im September 2015 nach Wirtschaftszweigen	16
T 7	Neugründungen sowie Gewerbetreibende im September 2015 nach Art der Niederlassung, Rechtsform, Einzelunternehmen nach Geschlecht und Staatsangehörigkeit	17
T 8	Vollständige Aufgaben sowie Gewerbetreibende im September 2015 nach Art der Niederlassung, Rechtsform, Einzelunternehmen nach Geschlecht und Staatsangehörigkeit	18

Grafiken

G 1	Gewerbean- und -abmeldungen mit Neuerrichtungen und Aufgaben im Jahresüberblick	8
G 2	Gewerbeanmeldungen im September 2015 nach Wirtschaftszweigabschnitten	11
G 3	Gewerbeabmeldungen im September 2015 nach Wirtschaftszweigabschnitten	11
G 4	Neuerrichtungen und Aufgaben im September 2015 nach Verwaltungsbezirken	14
G 5	Neugründungen im September 2015 nach ausgewählten Staatsangehörigkeiten von Einzelunternehmern/-innen	17
G 6	Vollständige Aufgaben im September 2015 nach ausgewählten Staatsangehörigkeiten von Einzelunternehmern/-innen	18

Informationen zur Statistik

Ziel der Statistik

Die Gewerbeanzeigenstatistik dient als unentbehrliche Informationsgrundlage für die Wirtschafts-, Wettbewerbs- und Strukturpolitik. Sie stellt Informationen über die Aufnahme und Beendigung gewerblicher Tätigkeiten und deren Anlässe bereit. Dies sind zum einen Angaben über die Gesamtheit der Gewerbemeldungen und zum anderen umfassende Angaben über die gemeldeten gewerblichen Gründungen und Stilllegungen.

Rechtsgrundlage

Die Rechtsgrundlagen der Gewerbeanzeigenstatistik sind § 14 Abs. 13 der Gewerbeordnung (GewO), in der Fassung der Bekanntmachung vom 22.02.1999 (BGBl. I S. 202), zuletzt geändert durch Artikel 2 des Gesetzes vom 28. November 2014 (BGBl. I S. 1802), sowie die Verordnung zur Ausgestaltung des Gewerbeanzeigenverfahrens (Gewerbeanzeigenverordnung – GewAnzV) des Bundesministeriums für Wirtschaft und Energie vom 22. Juli 2014. Letztere ist am 1. Januar 2015 in Kraft getreten.

Erhebungsumfang

Die Gewerbeanzeigenstatistik ist eine Sekundärerhebung. Die Datengrundlage bilden die in einem Monat bei den zuständigen Behörden erstatteten Gewerbeanzeigen. Gewerbeanzeigen sind gemäß § 14 Abs. 1 GewO von allen natürlichen und juristischen Personen bei Aufnahme, Änderung oder Aufgabe eines stehenden Gewerbes, einer Zweigniederlassung oder einer unselbständigen Zweigstelle zu tätigen. Auskunftspflichtig zur Gewerbeanzeigenstatistik sind die Gewerbetreibenden. Diese kommen ihrer Auskunftspflicht nach, indem sie die Gewerbeanzeige erstatten.

Die Gewerbeanzeigenstatistik ist darüber hinaus eine Vollerhebung. Nicht in die Statistik einbezogen sind allerdings die Freien Berufe, die Urproduktion (Land- und Forstwirtschaft, Bergbau und Gewinnung von Steinen und Erden) und die Erbringung von Finanz- und Versicherungsdienstleistungen, da diese Bereiche nicht der Gewerbeordnung unterliegen. Nicht berücksichtigt werden ferner das Automatenaufstellgewerbe und das Reisegewerbe, weil die in diesen Bereichen tätigen Unternehmen in der Regel mehrere Gewerbemeldungen abgeben.

Erhebungsdurchführung

Die zuständigen Behörden, d. h. die Gewerbeämter und die Starterzentren der IHK und HWK, leiten die bei Ihnen erstatteten Gewerbeanzeigen in der Regel unter Nutzung des vom Statistischen Landesamt bereitgestellten Web-Portals „Gewerbe-Online“ einmal monatlich an das Statistische Landesamt weiter. Die im Statistischen Landesamt angesiedelte Verwaltungsstelle „Gewerbe-Online“ stellt die auf diesem Weg eingegangenen Daten anschließend dem zuständigen statistischen Fachbereich medienbruchfrei zwecks Erstellung der Gewerbeanzeigenstatistik zur Verfügung.

Berichtszeitraum/-zeitpunkt und Periodizität

Die Gewerbeanzeigenstatistik wird monatlich erstellt. Die monatlichen Ergebnisse stehen ca. zwei bis zweieinhalb Monate nach Ablauf eines Monats zur Verfügung. Das Jahresergebnis liegt dementsprechend ca. Mitte März des Folgejahres vor.

Erhebungsmerkmale

Die Erhebungsmerkmale der Gewerbeanzeigenstatistik umfassen im Wesentlichen die angemeldete Tätigkeit, die Angabe Haupt- oder Nebenerwerb, das Datum des Beginns der angemeldeten Tätigkeit, die Art des angemeldeten Betriebes, die Zahl der bei Geschäftsaufnahme tätigen Personen nach Voll- und Teilzeit, die Angabe Hauptniederlassung, Zweigniederlassung oder Zweigstelle, den Grund der Gewerbeanzeige und das Datum der Erstattung der Gewerbeanzeige sowie die personenbezogenen Merkmale Geschlecht und Staatsangehörigkeit

Regionale Ebene

Die Ergebnisse werden in dieser Veröffentlichung bis auf Kreisebene nachgewiesen. Ergebnisse in tieferer regionaler Gliederung können auf Anfrage bereitgestellt werden.

Vergleichbarkeit / Klassifikationen

Die Ergebnisse dieser Veröffentlichung nach Wirtschaftszweigen sind nach der aktuell gültigen Klassifikation der Wirtschaftszweige gegliedert, d. h. auf Basis der WZ 2008. Eine Vergleichbarkeit mit Ergebnissen früherer Jahre, die nach einer älteren Klassifikation der Wirtschaftszweige (WZ 1993, WZ 2003) gegliedert sind, ist nur mit Einschränkungen bzw. gar nicht möglich. Der Wirtschaftszweig ist in der Gewerbeanzeigenstatistik nur bis auf die Ebene des Dreistellers durchgängig verfügbar.

Glossar

Aufgabe eines Gewerbes

Erfolgt entweder durch vollständige Aufgabe oder durch Umwandlung.

Betriebsaufgabe

Aufgabe eines Gewerbebetriebes mit einer erwarteten größeren wirtschaftlichen Bedeutung. Sie kann durch eine juristische Person, eine Gesellschaft ohne Rechtspersönlichkeit (Personengesellschaft) oder eine natürliche Person erfolgen. Bei einer natürlichen Person, die eine Hauptniederlassung abmeldet, ist Voraussetzung, dass sie entweder in das Handelsregister eingetragen war oder aber eine Handwerkskarte besitzt oder zuletzt mindestens einen Arbeitnehmer beschäftigt hat.

Betriebsgründung

Gründung eines Betriebes mit einer erwarteten größeren wirtschaftlichen Bedeutung. Sie kann durch eine juristische Person, eine Gesellschaft ohne Rechtspersönlichkeit (Personengesellschaft) oder eine natürliche Person erfolgen. Bei einer natürlichen Person, die eine Hauptniederlassung anmeldet, ist Voraussetzung, dass sie entweder in das Handelsregister eingetragen ist oder aber eine Handwerkskarte besitzt oder mindestens einen Arbeitnehmer beschäftigt.

Fortzug eines Gewerbes

Verlagerung des Betriebes aus dem Bezirk des nachweisenden Gewerbeamtes.

Gewerbe

Nicht sozialwidrige, selbstständige, auf Dauer und Gewinnerzielung angelegte sowie im eigenen Namen und auf eigene Rechnung ausgeübte Tätigkeit. Nicht zum Gewerbe zählen u. a. die Urproduktion (z. B. Land- und Forstwirtschaft oder Bergbau), die freien Berufe und die Verwaltung des eigenen Vermögens.

Gewerbeabmeldung

Eine Gewerbeabmeldung betrifft die Aufgabe, den Fortzug oder die Übergabe einer Hauptniederlassung, einer Zweigniederlassung oder einer Zweigstelle eines Gewerbes. Anzeigepflichtige Gewerbebetreibende sind Einzelgewerbebetreibende (d. h. natürliche Personen), geschäftsführende Gesellschafter von Personengesellschaften und juristische Personen, wobei juristische Personen ihrer Gewerbeanzeigepflicht durch Handeln ihres Vertretungsberechtigten nachkommen.

Gewerbebeanmeldung

Eine Gewerbebeanmeldung betrifft die Neuerrichtung, den Zuzug oder die Übernahme einer Hauptniederlassung, einer Zweigniederlassung oder einer Zweigstelle eines Gewerbes. Anzeigepflichtige Gewerbebetreibende sind Einzelgewerbebetreibende (d. h. natürliche Personen), geschäftsführende Gesellschafter von Personengesellschaften und juristische Personen, wobei juristische Personen ihrer Gewerbeanzeigepflicht durch Handeln ihres Vertretungsberechtigten nachkommen.

Gewerbeanzeige

Eine Gewerbeanzeige hat eine Gewerbebeanmeldung, eine Gewerbeummeldung oder eine Gewerbeabmeldung zum Gegenstand. Es besteht eine Anzeigepflicht.

Hauptniederlassung

Mittelpunkt des Geschäftsverkehrs eines Betriebes, der sich bei Personengesellschaften (KG, OHG, GmbH & Co. KG, GbR, GmbH & Co. OHG u.a.) und juristischen Personen am Sitz des Unternehmens befindet. Eine Hauptniederlassung liegt auch dann vor, wenn daneben keine Zweigniederlassung oder unselbstständige Zweigstelle betrieben wird.

Neuerrichtung eines Gewerbes

Erfolgt entweder durch Neugründung oder durch Umwandlung.

Neugründung eines Gewerbes

Entweder eine Betriebsgründung oder eine sonstige Neugründung.

Sonstige Neugründung

Gründung eines Kleinunternehmens oder eines Nebenerwerbsbetriebes. Bei der Gründung eines Kleinunternehmens gründet ein Nichtkaufmann eine Hauptniederlassung. Diese ist nicht im Handelsregister eingetragen, besitzt keine Handwerkskarte und beschäftigt keine Arbeitnehmer.

Sonstige Stilllegung

Eine sonstige Stilllegung ist die Aufgabe eines Kleinunternehmens oder eines Nebenerwerbsbetriebes. Bei der Aufgabe eines Kleinunternehmens gibt ein Nichtkaufmann eine Hauptniederlassung vollständig auf. Diese war nicht im Handelsregister eingetragen, hat keine Handwerkskarte besessen und keine Arbeitnehmer beschäftigt.

Unselbständige Zweigstelle

Feste örtliche Anlagen oder Einrichtungen, die der Ausübung eines stehenden Gewerbes dienen (z.B. ein Auslieferungslager), jedoch nicht die Bedingungen einer Zweigniederlassung erfüllen.

Vollständige Aufgabe

Entweder eine Betriebsaufgabe oder eine sonstige Stilllegung.

Zuzug eines Gewerbes

Verlagerung des Betriebes in den Bereich einer anderen Meldebehörde.

Zweigniederlassung

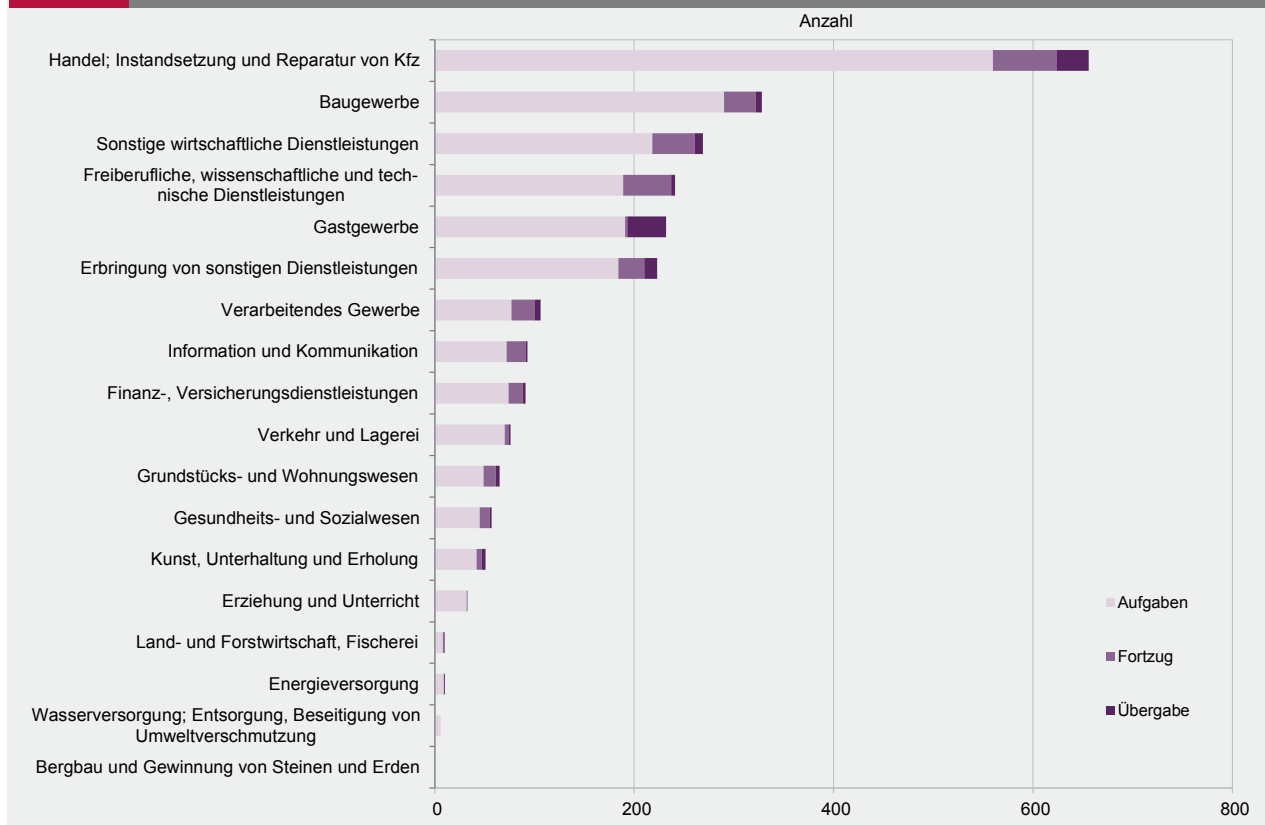
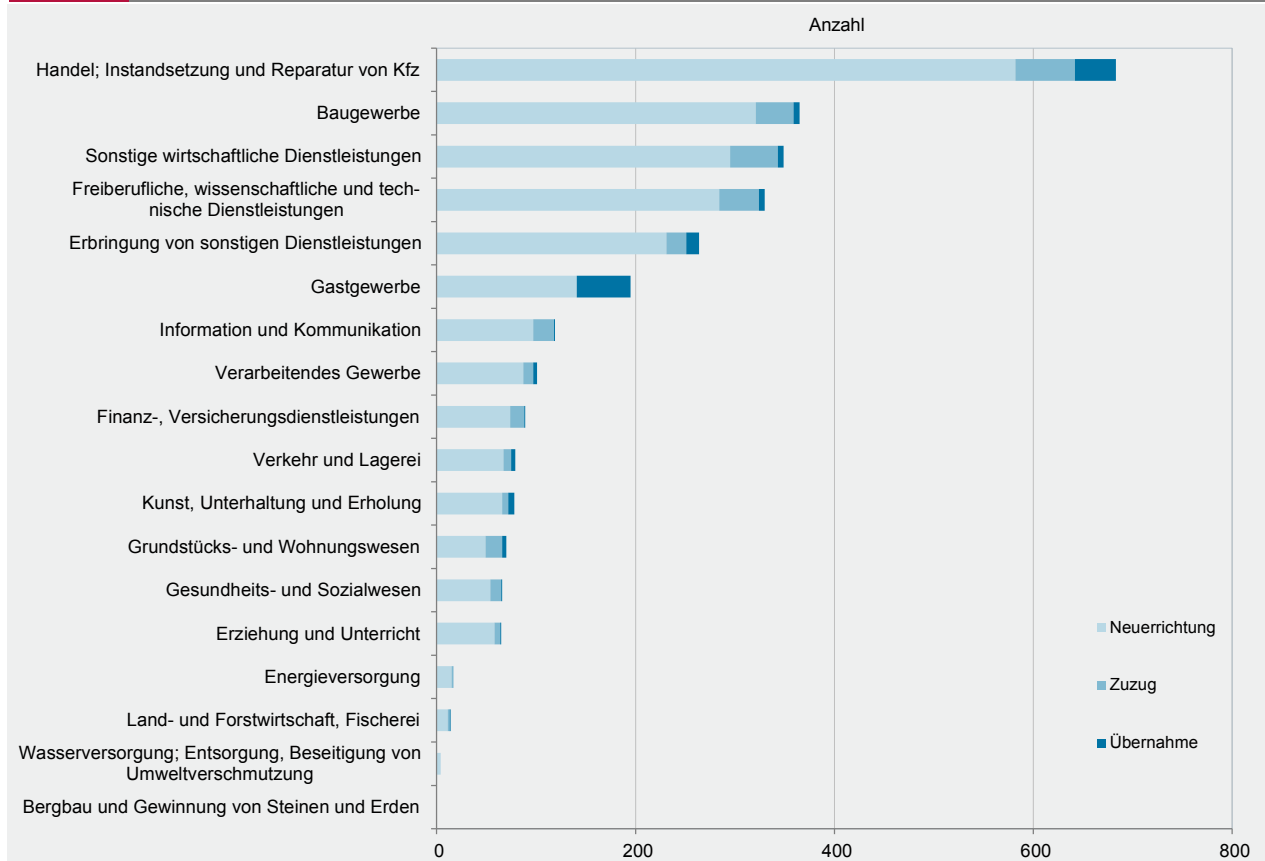
Betriebe mit selbständiger Organisation, selbständigen Betriebsmitteln und gesonderter Buchführung, dessen Leiter Geschäfte selbständig abzuschließen und durchzuführen befugt ist.



T 1 Gewerbeanmeldungen im September 2015 nach Wirtschaftszweigen

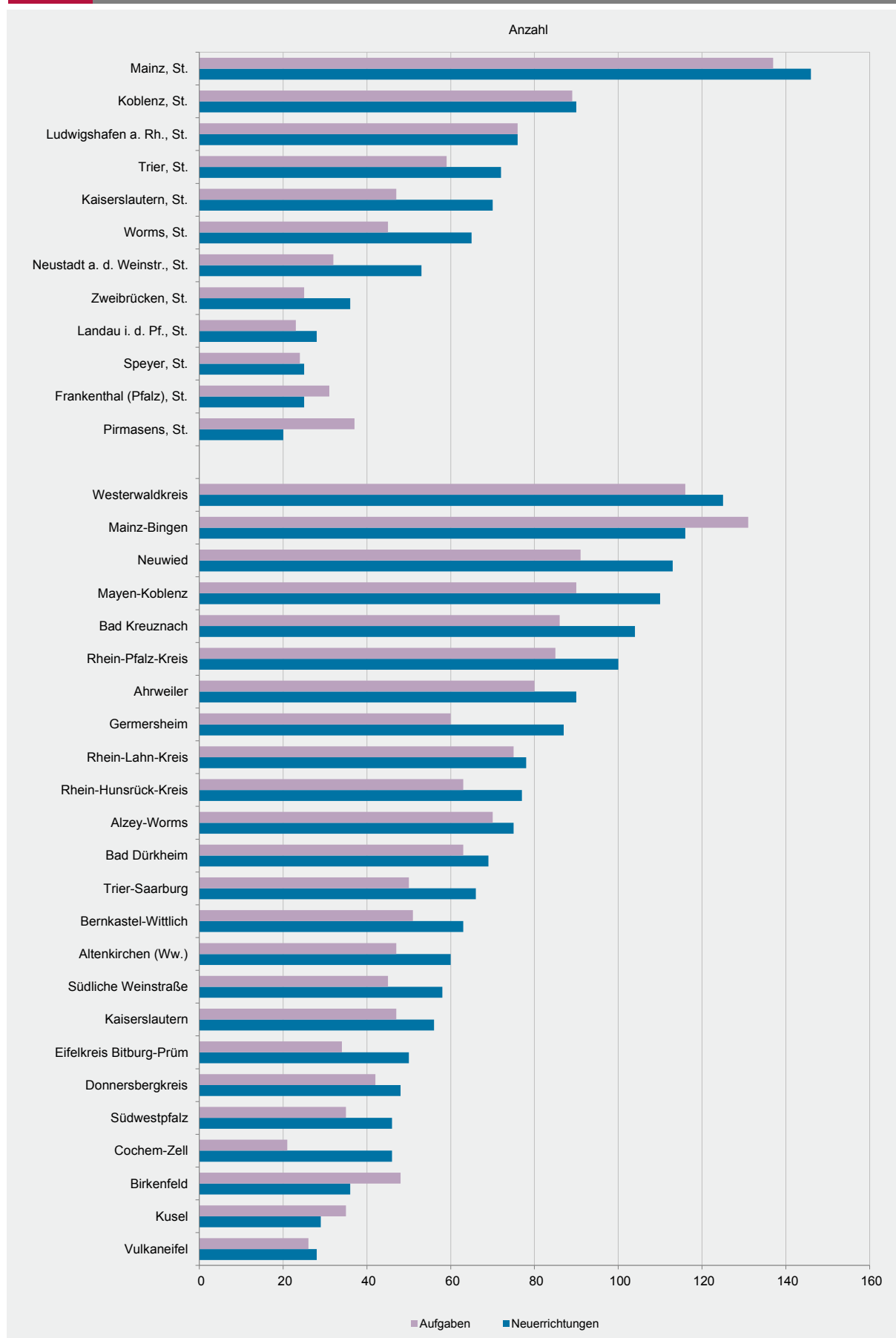
WZ 2008	Wirtschaftszweig	Anmeldungen im Sep. 2015				Veränderung zum Aug. 2015			
		ins- gesamt	davon			ins- gesamt	davon		
			Neuer- richtung	Zuzug	Über- nahme		Neuer- richtung	Zuzug	Über- nahme
		Anzahl				%			
A	Land- und Forstwirtschaft, Fischerei	14	11	2	1	-17,6	-26,7	100,0	0,0
B	Bergbau und Gewinnung von Steinen und Erden	-	-	-	-	0,0	0,0	0,0	0,0
C	Verarbeitendes Gewerbe	101	87	10	4	-1,9	3,6	0,0	-55,6
	darunter								
10	Herstellung von Nahrungs- und Futtermitteln	11	10	-	1	0,0	11,1	0,0	-50,0
11	Getränkeherstellung	1	1	-	-	0,0	x	0,0	x
13	Herstellung von Textilien	7	6	1	-	16,7	20,0	0,0	0,0
14	Herstellung von Bekleidung	11	9	2	-	22,2	12,5	100,0	0,0
16	Herstellung von Holz-, Flecht-, Korb- und Korkwaren (ohne Möbel)	4	2	1	1	-20,0	-60,0	x	x
18	Herstellung von Druckerzeugnissen; Vervielfältigung von Ton-, Bild- und Datenträgern	5	4	1	-	-28,6	-33,3	0,0	0,0
25	Herstellung von Metallerzeugnissen	12	10	1	1	-7,7	0,0	x	-66,7
26	Herstellung von Datenverarbeitungsgeräten, elektrischen und optischen Erzeugnissen	1	1	-	-	0,0	x	0,0	x
27	Herstellung von elektrischen Ausrüstungen	-	-	-	-	x	x	0,0	0,0
28	Maschinenbau	4	4	-	-	-33,3	33,3	x	x
29	Herstellung von Kraftwagen u. Kraftwagenteilen	-	-	-	-	x	x	0,0	0,0
31	Herstellung von Möbeln	1	1	-	-	x	x	0,0	0,0
D	Energieversorgung	17	15	2	-	88,9	114,3	x	x
E	Wasserversorgung; Entsorgung, Beseitigung von Umweltverschmutzung	4	4	-	-	0,0	33,3	0,0	x
F	Baugewerbe	365	321	38	6	14,4	28,9	-36,7	-40,0
G	Handel; Instandsetzung und Reparatur von Kfz	683	582	60	41	15,2	17,8	9,1	-6,8
	darunter								
45	Kfz-Handel; Instandsetzung u. Reparatur von Kfz	106	84	16	6	26,2	7,7	433,3	100,0
46	Handelsvermittlung und Großhandel (ohne Kfz)	116	97	16	3	24,7	31,1	23,1	-50,0
47	Einzelhandel (ohne Kfz)	461	401	28	32	10,8	17,3	-28,2	-8,6
H	Verkehr und Lagerei	79	67	8	4	6,8	21,8	-27,3	-50,0
	darunter								
49	Landverkehr und Transport in Rohrfernleitungen	43	38	2	3	-8,5	18,8	-75,0	-57,1
53	Post-, Kurier- und Expressdienste	22	19	3	-	37,5	35,7	50,0	0,0
I	Gastgewerbe	195	141	-	54	11,4	14,6	x	8,0
55	Beherbergung	18	11	-	7	-5,3	0,0	x	0,0
56	Gastronomie	177	130	-	47	13,5	16,1	x	9,3
J	Information und Kommunikation	119	97	21	1	14,4	16,9	16,7	-66,7
	darunter								
58	Verlagswesen	4	3	1	-	-42,9	-25,0	-66,7	0,0
61	Telekommunikation	2	1	1	-	-33,3	-50,0	x	x
62	Erbringung von Dienstleistungen der Informationstechnologie	90	73	17	-	15,4	15,9	30,8	x
63	Informationsdienstleistungen	14	13	1	-	366,7	333,3	x	0,0
K	Finanz-, Versicherungsdienstleistungen	89	74	14	1	4,7	12,1	-17,6	-50,0
	darunter								
66	Mit Finanz- und Versicherungsdienstleistungen verbundene Tätigkeiten	79	66	13	-	14,5	26,9	-13,3	x
L	Grundstücks- und Wohnungswesen	70	49	17	4	14,8	8,9	21,4	100,0
M	Freiberufliche, wissenschaftliche und technische Dienstleistungen	330	284	40	6	33,6	40,6	-4,8	100,0
	darunter								
70	Verwaltung und Führung von Unternehmen; Unternehmensberatung	54	44	9	1	14,9	12,8	12,5	x
73	Werbung und Marktforschung	119	104	15	-	36,8	44,4	7,1	x
N	Sonstige wirtschaftliche Dienstleistungen	349	295	48	6	15,6	12,2	60,0	-33,3
	darunter								
77	Vermietung von beweglichen Sachen	15	13	2	-	-21,1	-23,5	0,0	0,0
78	Vermietung und Überlassung von Arbeitskräften	10	10	-	-	11,1	25,0	x	0,0
79	Reisebüros, -veranstalter und sonstige Reservierungsdienstleistungen	15	7	5	3	25,0	-22,2	150,0	200,0
81	Gebäudebetreuung; Garten- und Landschaftsbau	174	149	23	2	16,8	13,7	64,3	-50,0
P	Erziehung und Unterricht	65	58	6	1	14,0	26,1	-14,3	-75,0
Q	Gesundheits- und Sozialwesen	66	54	11	1	17,9	10,2	83,3	0,0
R	Kunst, Unterhaltung und Erholung	78	66	6	6	30,0	32,0	50,0	0,0
S	Erbringung von sonstigen Dienstleistungen	264	231	20	13	10,5	15,5	-13,0	-18,8
	Sonstige Tätigkeiten	-	-	-	-	0,0	0,0	0,0	0,0
	Insgesamt	2 888	2 436	303	149	15,3	19,8	1,0	-12,9

WZ 2008	Wirtschaftszweig	Abmeldungen im Sep. 2015				Veränderung zum Aug. 2015			
		ins- gesamt	davon			ins- gesamt	davon		
			Aufgabe	Fortzug	Über- gabe		Aufgabe	Fortzug	Über- gabe
		Anzahl				%			
A	Land- und Forstwirtschaft, Fischerei	10	8	2	-	-52,4	-57,9	100,0	x
B	Bergbau und Gewinnung von Steinen und Erden	-	-	-	-	0,0	0,0	0,0	0,0
C	Verarbeitendes Gewerbe	106	77	23	6	19,1	-4,9	360,0	100,0
	darunter								
10	Herstellung von Nahrungs- und Futtermitteln	18	14	3	1	20,0	0,0	x	0,0
11	Getränkeherstellung	2	2	-	-	100,0	100,0	0,0	0,0
13	Herstellung von Textilien	7	3	3	1	16,7	-50,0	x	x
14	Herstellung von Bekleidung	9	9	-	-	350,0	350,0	0,0	0,0
16	Herstellung von Holz-, Flecht-, Korb- und Korkwaren (ohne Möbel)	6	2	3	1	200,0	0,0	x	x
18	Herstellung von Druckerzeugnissen; Vervielfältigung von Ton-, Bild- und Datenträgern	6	5	1	-	-50,0	-58,3	x	0,0
25	Herstellung von Metallerzeugnissen	13	11	1	1	-23,5	-21,4	0,0	-50,0
26	Herstellung von Datenverarbeitungsgeräten, elektrischen und optischen Erzeugnissen	-	-	-	-	0,0	0,0	0,0	0,0
27	Herstellung von elektrischen Ausrüstungen	-	-	-	-	x	x	0,0	0,0
28	Maschinenbau	4	3	1	-	33,3	0,0	x	0,0
29	Herstellung von Kraftwagen u. Kraftwagenteilen	5	-	5	-	x	0,0	x	0,0
31	Herstellung von Möbeln	-	-	-	-	x	0,0	x	0,0
D	Energieversorgung	10	9	-	1	-33,3	28,6	x	-75,0
E	Wasserversorgung; Entsorgung, Beseitigung von Umweltverschmutzung	6	6	-	-	50,0	50,0	0,0	0,0
F	Baugewerbe	328	290	32	6	5,8	15,5	-34,7	-40,0
G	Handel; Instandsetzung und Reparatur von Kfz	656	560	64	32	0,8	1,4	1,6	-11,1
	darunter								
45	Kfz-Handel; Instandsetzung u. Reparatur von Kfz	83	67	8	8	9,2	0,0	33,3	166,7
46	Handelsvermittlung und Großhandel (ohne Kfz)	159	133	25	1	14,4	12,7	66,7	-83,3
47	Einzelhandel (ohne Kfz)	414	360	31	23	-5,0	-1,9	-26,2	-14,8
H	Verkehr und Lagerei	76	70	4	2	-20,8	-11,4	-63,6	-66,7
	darunter								
49	Landverkehr und Transport in Rohrfernleitungen	50	47	2	1	-9,1	11,9	-71,4	-83,3
53	Post-, Kurier- und Expressdienste	17	16	1	-	-29,2	-27,3	-50,0	0,0
I	Gastgewerbe	232	191	2	39	-0,9	-1,5	-33,3	5,4
55	Beherbergung	23	17	-	6	-14,8	-15,0	0,0	-14,3
56	Gastronomie	209	174	2	33	1,0	0,0	-33,3	10,0
J	Information und Kommunikation	93	72	19	2	-7,0	-16,3	90,0	-50,0
	darunter								
58	Verlagswesen	3	3	-	-	-25,0	-25,0	0,0	0,0
61	Telekommunikation	4	3	-	1	300,0	200,0	0,0	x
62	Erbringung von Dienstleistungen der Informationstechnologie	75	56	18	1	-6,3	-16,4	80,0	-66,7
63	Informationsdienstleistungen	6	6	-	-	-25,0	-25,0	0,0	0,0
K	Finanz-, Versicherungsdienstleistungen	91	74	14	3	13,8	25,4	-22,2	0,0
	darunter								
66	Mit Finanz- und Versicherungsdienstleistungen verbundene Tätigkeiten	80	66	12	2	11,1	26,9	-29,4	-33,3
L	Grundstücks- und Wohnungswesen	65	49	12	4	27,5	14,0	100,0	100,0
M	Freiberufliche, wissenschaftliche und technische Dienstleistungen	241	189	48	4	0,4	-6,9	50,0	-20,0
	darunter								
70	Verwaltung und Führung von Unternehmen; Unternehmensberatung	41	29	12	-	-4,7	-12,1	20,0	0,0
73	Werbung und Marktforschung	110	98	10	2	18,3	16,7	11,1	x
N	Sonstige wirtschaftliche Dienstleistungen	269	218	43	8	-1,5	-8,4	48,3	33,3
	darunter								
77	Vermietung von beweglichen Sachen	10	9	1	-	-28,6	-25,0	-50,0	0,0
78	Vermietung und Überlassung von Arbeitskräften	7	5	1	1	0,0	-16,7	0,0	x
79	Reisebüros, -veranstalter und sonstige Reservierungsdienstleistungen	15	9	3	3	87,5	50,0	200,0	200,0
81	Gebäudebetreuung; Garten- und Landschaftsbau	141	124	14	3	4,4	3,3	16,7	0,0
P	Erziehung und Unterricht	33	32	1	-	-35,3	-22,0	-85,7	x
Q	Gesundheits- und Sozialwesen	57	45	10	2	62,9	40,6	400,0	100,0
R	Kunst, Unterhaltung und Erholung	51	42	5	4	41,7	50,0	66,7	-20,0
S	Erbringung von sonstigen Dienstleistungen	223	184	26	13	12,1	6,4	30,0	116,7
	Sonstige Tätigkeiten	-	-	-	-	0,0	0,0	0,0	0,0
	Insgesamt	2 547	2 116	305	126	2,5	1,2	16,0	-4,5



Verwaltungsbereich	Anmeldungen im Sep. 2015				Veränderung zum Aug. 2015			
	ins-gesamt	davon			ins-gesamt	davon		
		Neuer-richtung	Zuzug	Über-nahme		Neuer-richtung	Zuzug	Über-nahme
	Anzahl				%			
Frankenthal (Pfalz), St.	27	25	2	-	-15,6	-16,7	100,0	x
Kaiserslautern, St.	81	70	5	6	35,0	25,0	66,7	x
Koblenz, St.	105	90	5	10	7,1	18,4	-58,3	0,0
Landau i. d. Pf., St.	30	28	1	1	76,5	100,0	-66,7	x
Ludwigshafen a. Rh., St.	90	76	12	2	2,3	-1,3	100,0	-60,0
Mainz, St.	180	146	20	14	27,7	36,4	25,0	-22,2
Neustadt a. d. Weinstr., St.	57	53	3	1	32,6	55,9	-25,0	-80,0
Pirmasens, St.	22	20	2	-	-12,0	-13,0	0,0	0,0
Speyer, St.	32	25	6	1	33,3	19,0	200,0	0,0
Trier, St.	82	72	3	7	15,5	18,0	50,0	-12,5
Worms, St.	77	65	4	8	11,6	20,4	33,3	-33,3
Zweibrücken, St.	39	36	2	1	18,2	28,6	-33,3	-50,0
Ahrweiler	109	90	16	3	25,3	32,4	33,3	-57,1
Altenkirchen (Ww.)	67	60	5	2	1,5	7,1	-37,5	0,0
Alzey-Worms	90	75	7	8	-13,5	0,0	-69,6	33,3
Bad Dürkheim	88	69	16	3	23,9	27,8	33,3	-40,0
Bad Kreuznach	124	104	19	1	6,0	1,0	90,0	-75,0
Bernkastel-Wittlich	72	63	4	5	46,9	61,5	0,0	-16,7
Birkenfeld	49	36	9	4	14,0	2,9	80,0	33,3
Cochem-Zell	59	46	6	7	68,6	84,0	100,0	0,0
Donnersbergkreis	53	48	4	1	29,3	50,0	-42,9	-50,0
Eifelkreis Bittburg-Prüm	56	50	2	4	7,7	11,1	-50,0	33,3
Germersheim	95	87	4	4	28,4	47,5	-50,0	-42,9
Kaiserslautern	71	56	9	6	14,5	9,8	28,6	50,0
Kusel	36	29	4	3	-2,7	-6,5	0,0	50,0
Mainz-Bingen	140	116	18	6	25,0	38,1	-35,7	x
Mayen-Koblenz	130	110	12	8	19,3	17,0	20,0	60,0
Neuwied	134	113	17	4	4,7	9,7	13,3	-60,0
Rhein-Hunsrück-Kreis	87	77	6	4	35,9	42,6	-25,0	100,0
Rhein-Lahn-Kreis	100	78	16	6	31,6	27,9	23,1	200,0
Rhein-Pfalz-Kreis	116	100	13	3	9,4	13,6	0,0	-40,0
Südliche Weinstraße	74	58	13	3	12,1	16,0	0,0	0,0
Südwestpfalz	49	46	3	-	-5,8	7,0	-66,7	0,0
Trier-Saarburg	82	66	10	6	7,9	11,9	25,0	-33,3
Vulkaneifel	37	28	6	3	-7,5	-9,7	0,0	0,0
Westerwaldkreis	148	125	19	4	8,0	10,6	46,2	-63,6
Rheinland-Pfalz	2 888	2 436	303	149	15,3	19,8	1,0	-12,9
kreisfreie Städte	822	706	65	51	17,3	21,5	14,0	-19,0
Landkreise	2 066	1 730	238	98	14,5	19,1	-2,1	-9,3
Industrie- und Handelskammer								
Kammerbezirk Koblenz	1 112	929	130	53	15,8	17,9	19,3	-15,9
Kammerbezirk Pfalz	960	826	99	35	15,5	19,5	2,1	-18,6
Kammerbezirk Rheinhessen	487	402	49	36	14,3	25,6	-30,0	0,0
Kammerbezirk Trier	329	279	25	25	14,2	18,7	4,2	-13,8

Verwaltungsbereich	Abmeldungen im Sep. 2015				Veränderung zum Aug. 2015			
	ins- gesamt	davon			ins- gesamt	davon		
		Aufgabe	Fortzug	Über- gabe		Aufgabe	Fortzug	Über- gabe
	Anzahl				%			
Frankenthal (Pfalz), St.	37	31	5	1	12,1	0,0	150,0	x
Kaiserslautern, St.	61	47	6	8	-3,2	-23,0	x	x
Koblenz, St.	115	89	15	11	53,3	32,8	275,0	175,0
Landau i. d. Pf., St.	25	23	2	-	38,9	27,8	x	0,0
Ludwigshafen a. Rh., St.	85	76	6	3	-1,2	-1,3	20,0	-25,0
Mainz, St.	179	137	30	12	79,0	101,5	100,0	-29,4
Neustadt a. d. Weinstr., St.	39	32	6	1	-50,6	-48,4	-45,5	-83,3
Pirmasens, St.	38	37	1	-	-5,0	19,4	-88,9	0,0
Speyer, St.	26	24	2	-	-18,8	-25,0	x	0,0
Trier, St.	72	59	7	6	-26,5	-30,6	0,0	0,0
Worms, St.	58	45	4	9	-22,7	-33,8	-20,0	350,0
Zweibrücken, St.	28	25	2	1	-12,5	-7,4	-50,0	0,0
Ahrweiler	92	80	9	3	9,5	6,7	28,6	50,0
Altenkirchen (Ww.)	56	47	6	3	-17,6	-14,5	-50,0	200,0
Alzey-Worms	84	70	11	3	18,3	32,1	-21,4	-25,0
Bad Dürkheim	80	63	14	3	-25,2	-23,2	-30,0	-40,0
Bad Kreuznach	109	86	22	1	7,9	0,0	100,0	-75,0
Bernkastel-Wittlich	60	51	6	3	11,1	15,9	0,0	-25,0
Birkenfeld	57	48	6	3	39,0	26,3	200,0	200,0
Cochem-Zell	31	21	4	6	-18,4	-36,4	300,0	50,0
Donnersbergkreis	48	42	6	-	20,0	27,3	0,0	x
Eifelkreis Bittburg-Prüm	39	34	3	2	-38,1	-37,0	-50,0	-33,3
Germersheim	69	60	7	2	6,2	9,1	16,7	-50,0
Kaiserslautern	60	47	7	6	30,4	14,6	75,0	x
Kusel	40	35	2	3	-14,9	-18,6	-33,3	200,0
Mainz-Bingen	155	131	21	3	52,0	57,8	50,0	-40,0
Mayen-Koblenz	108	90	12	6	-12,9	-6,3	-45,5	0,0
Neuwied	115	91	18	6	-3,4	-11,7	125,0	-25,0
Rhein-Hunsrück-Kreis	72	63	6	3	2,9	3,3	50,0	-40,0
Rhein-Lahn-Kreis	93	75	14	4	31,0	33,9	40,0	-20,0
Rhein-Pfalz-Kreis	102	85	17	-	-1,0	-7,6	88,9	x
Südliche Weinstraße	56	45	7	4	-15,2	-13,5	-30,0	0,0
Südwestpfalz	38	35	3	-	-25,5	-27,1	0,0	0,0
Trier-Saarburg	59	50	6	3	-21,3	-15,3	-25,0	-62,5
Vulkaneifel	31	26	2	3	-13,9	-10,3	-50,0	0,0
Westerwaldkreis	130	116	10	4	16,1	26,1	0,0	-60,0
Rheinland-Pfalz	2 547	2 116	305	126	2,5	1,2	16,0	-4,5
kreisfreie Städte	763	625	86	52	4,4	-0,3	36,5	26,8
Landkreise	1 784	1 491	219	74	1,7	1,9	9,5	-18,7
Industrie- und Handelskammer								
Kammerbezirk Koblenz	978	806	122	50	8,3	5,8	34,1	0,0
Kammerbezirk Pfalz	832	707	93	32	-8,4	-9,9	0,0	6,7
Kammerbezirk Rheinhessen	476	383	66	27	36,8	40,8	37,5	-3,6
Kammerbezirk Trier	261	220	24	17	-19,9	-18,8	-22,6	-29,2



WZ 2008	Wirtschaftszweig	Neugründungen						Gewerbetreibende	
		ins- gesamt	Betriebsgründungen			sonstige Neugründ.		ins- gesamt	darunter: weiblich
			ins- gesamt	Haupt- nieder- lassung	Zweignie- derlassung unselbst. Zweigstelle	ins- gesamt	darunter: Neben- erwerb		
A	Land- und Forstwirtschaft, Fischerei	11	2	1	1	9	6	16	8
B	Bergbau und Gewinnung von Steinen und Erden	-	-	-	-	-	-	-	-
C	Verarbeitendes Gewerbe	85	24	16	8	61	49	97	32
	darunter								
10	Herstellung von Nahrungs- und Futtermitteln	10	5	3	2	5	2	15	4
11	Getränkeherstellung	1	-	-	-	1	1	1	-
13	Herstellung von Textilien	6	-	-	-	6	6	7	4
14	Herstellung von Bekleidung	9	2	2	-	7	6	9	9
16	Herstellung von Holz-, Flecht-, Korb- und Korkwaren (ohne Möbel)	2	1	1	-	1	1	2	-
18	Herstellung von Druckerzeugnissen; Vervielfältigung von Ton-, Bild- und Datenträgern	4	2	2	-	2	1	6	-
25	Herstellung von Metallerzeugnissen	10	3	2	1	7	7	12	2
26	Herstellung von Datenverarbeitungsgeräten, elektrischen und optischen Erzeugnissen	1	1	-	1	-	-	1	-
27	Herstellung von elektrischen Ausrüstungen	-	-	-	-	-	-	-	-
28	Maschinenbau	4	2	2	-	2	2	5	1
29	Herstellung von Kraftwagen u. Kraftwagenteilen	-	-	-	-	-	-	-	-
31	Herstellung von Möbeln	1	-	-	-	1	1	1	-
D	Energieversorgung	15	11	10	1	4	4	34	-
E	Wasserversorgung; Entsorgung, Beseitigung von Umweltverschmutzung	4	2	2	-	2	-	5	-
F	Baugewerbe	321	72	69	3	249	55	357	11
G	Handel; Instandsetzung und Reparatur von Kfz	580	132	54	78	448	296	662	224
	darunter								
45	Kfz-Handel; Instandsetzung u. Reparatur von Kfz	84	13	7	6	71	42	91	7
46	Handelsvermittlung und Großhandel (ohne Kfz)	96	26	17	9	70	46	108	34
47	Einzelhandel (ohne Kfz)	400	93	30	63	307	208	463	183
H	Verkehr und Lagerei	67	15	10	5	52	27	74	19
	darunter								
49	Landverkehr und Transport in Rohrfernleitungen	38	8	6	2	30	15	41	6
53	Post-, Kurier- und Expressdienste	19	-	-	-	19	10	19	8
I	Gastgewerbe	141	49	38	11	92	27	149	47
55	Beherbergung	11	6	3	3	5	4	12	5
56	Gastronomie	130	43	35	8	87	23	137	42
J	Information und Kommunikation	97	11	5	6	86	60	111	15
	darunter								
58	Verlagswesen	3	-	-	-	3	3	3	1
61	Telekommunikation	1	1	-	1	-	-	1	-
62	Erbringung von Dienstleistungen der Informationstechnologie	73	10	5	5	63	44	85	11
63	Informationsdienstleistungen	13	-	-	-	13	6	13	3
K	Finanz-, Versicherungsdienstleistungen	74	11	8	3	63	22	78	18
	darunter								
66	Mit Finanz- und Versicherungsdienstleistungen verbundene Tätigkeiten	66	4	3	1	62	21	70	18
L	Grundstücks- und Wohnungswesen	49	21	19	2	28	15	60	12
M	Freiberufliche, wissenschaftliche und technische Dienstleistungen	281	47	38	9	234	154	300	109
	darunter								
70	Verwaltung und Führung von Unternehmen; Unternehmensberatung	42	11	9	2	31	18	44	9
73	Werbung und Marktforschung	103	5	3	2	98	72	105	46
N	Sonstige wirtschaftliche Dienstleistungen	294	50	29	21	244	149	306	68
	darunter								
77	Vermietung von beweglichen Sachen	13	3	3	-	10	8	14	3
78	Vermietung und Überlassung von Arbeitskräften	10	6	2	4	4	3	10	3
79	Reisebüros, -veranstalter und sonstige Reservierungsdienstlungen	7	1	-	1	6	5	7	3
81	Gebäudebetreuung; Garten- und Landschaftsbau	149	23	16	7	126	76	154	28
P	Erziehung und Unterricht	58	9	1	8	49	36	58	30
Q	Gesundheits- und Sozialwesen	54	3	2	1	51	23	56	44
R	Kunst, Unterhaltung und Erholung	66	14	5	9	52	37	85	15
S	Erbringung von sonstigen Dienstleistungen	231	17	16	1	214	128	233	184
	Sonstige Tätigkeiten	-	-	-	-	-	-	-	-
Insgesamt		2 428	490	323	167	1 938	1 088	2 681	836

WZ 2008	Wirtschaftszweig	Vollständige Aufgaben						Gewerbetreibende	
		ins- gesamt	Betriebsaufgaben			sonstige Stillleg.		ins- gesamt	darunter: weiblich
			ins- gesamt	Haupt- nieder- lassung	Zweignie- derlassung unselbst. Zweigstelle	ins- gesamt	darunter: Neben- erwerb		
A	Land- und Forstwirtschaft, Fischerei	8	1	1	-	7	3	9	2
B	Bergbau und Gewinnung von Steinen und Erden	-	-	-	-	-	-	-	-
C	Verarbeitendes Gewerbe	76	26	20	6	50	28	81	31
	darunter								
10	Herstellung von Nahrungs- und Futtermitteln	14	8	5	3	6	4	13	4
11	Getränkeherstellung	1	1	1	-	-	-	2	-
13	Herstellung von Textilien	3	-	-	-	3	3	3	3
14	Herstellung von Bekleidung	9	-	-	-	9	6	9	8
16	Herstellung von Holz-, Flecht-, Korb- und Korkwaren (ohne Möbel)	2	1	1	-	1	-	2	-
18	Herstellung von Druckerzeugnissen; Vervielfältigung von Ton-, Bild- und Datenträgern	5	1	1	-	4	2	5	1
25	Herstellung von Metallerzeugnissen	11	5	4	1	6	2	13	-
26	Herstellung von Datenverarbeitungsgeräten, elektrischen und optischen Erzeugnissen	-	-	-	-	-	-	-	-
27	Herstellung von elektrischen Ausrüstungen	-	-	-	-	-	-	-	-
28	Maschinenbau	3	3	3	-	-	-	3	-
29	Herstellung von Kraftwagen u. Kraftwagenteilen	-	-	-	-	-	-	-	-
31	Herstellung von Möbeln	-	-	-	-	-	-	-	-
D	Energieversorgung	9	3	2	1	6	5	20	5
E	Wasserversorgung; Entsorgung, Beseitigung von Umweltverschmutzung	6	3	1	2	3	-	6	-
F	Baugewerbe	290	29	28	1	261	50	314	14
G	Handel; Instandsetzung und Reparatur von Kfz	555	124	60	64	431	204	638	222
	darunter								
45	Kfz-Handel; Instandsetzung u. Reparatur von Kfz	67	12	8	4	55	21	71	6
46	Handelsvermittlung und Großhandel (ohne Kfz)	130	31	22	9	99	33	150	36
47	Einzelhandel (ohne Kfz)	358	81	30	51	277	150	417	180
H	Verkehr und Lagerei	68	18	13	5	50	18	72	19
	darunter								
49	Landverkehr und Transport in Rohrfernleitungen	47	14	11	3	33	13	49	15
53	Post-, Kurier- und Expressdienste	16	1	-	1	15	5	18	4
I	Gastgewerbe	191	52	44	8	139	18	202	74
55	Beherbergung	17	4	3	1	13	6	17	6
56	Gastronomie	174	48	41	7	126	12	185	68
J	Information und Kommunikation	68	12	7	5	56	30	75	12
	darunter								
58	Verlagswesen	2	1	1	-	1	-	2	1
61	Telekommunikation	3	2	-	2	1	-	3	-
62	Erbringung von Dienstleistungen der Informationstechnologie	54	8	6	2	46	24	60	8
63	Informationsdienstleistungen	6	-	-	-	6	4	7	1
K	Finanz-, Versicherungsdienstleistungen	74	16	11	5	58	19	80	26
	darunter								
66	Mit Finanz- und Versicherungsdienstleistungen verbundene Tätigkeiten	66	8	7	1	58	19	67	25
L	Grundstücks- und Wohnungswesen	49	19	18	1	30	13	71	16
M	Freiberufliche, wissenschaftliche und technische Dienstleistungen	186	25	19	6	161	111	197	79
	darunter								
70	Verwaltung und Führung von Unternehmen; Unternehmensberatung	27	11	10	1	16	9	31	10
73	Werbung und Marktforschung	97	3	1	2	94	68	98	51
N	Sonstige wirtschaftliche Dienstleistungen	217	20	20	-	197	104	227	70
	darunter								
77	Vermietung von beweglichen Sachen	9	-	-	-	9	5	9	2
78	Vermietung und Überlassung von Arbeitskräften	5	1	1	-	4	1	5	2
79	Reisebüros, -veranstalter und sonstige Reservierungsdienstlungen	9	2	2	-	7	4	9	4
81	Gebäudebetreuung; Garten- und Landschaftsbau	123	9	9	-	114	53	130	24
P	Erziehung und Unterricht	32	5	4	1	27	13	34	16
Q	Gesundheits- und Sozialwesen	45	4	3	1	41	20	46	38
R	Kunst, Unterhaltung und Erholung	42	8	2	6	34	25	48	19
S	Erbringung von sonstigen Dienstleistungen	184	21	11	10	163	88	189	138
	Sonstige Tätigkeiten	-	-	-	-	-	-	-	-
Insgesamt		2 100	386	264	122	1 714	749	2 309	781

Rechtsform Geschlecht Staatsangehörigkeit	Neugründungen						Gewerbetreibende	
	ins- gesamt	Betriebsgründungen			sonstige Neugründ.		ins- gesamt	darunter: weiblich
		ins- gesamt	Haupt- nieder- lassung	Zweignie- derl./unselb- ständige Zweigstelle	ins- gesamt	darunter: Neben- erwerb		
Anzahl								

Insgesamt	2 428	490	323	167	1 938	1 088	2 681	836
-----------	-------	-----	-----	-----	-------	-------	-------	-----

nach der Rechtsform des Unternehmens

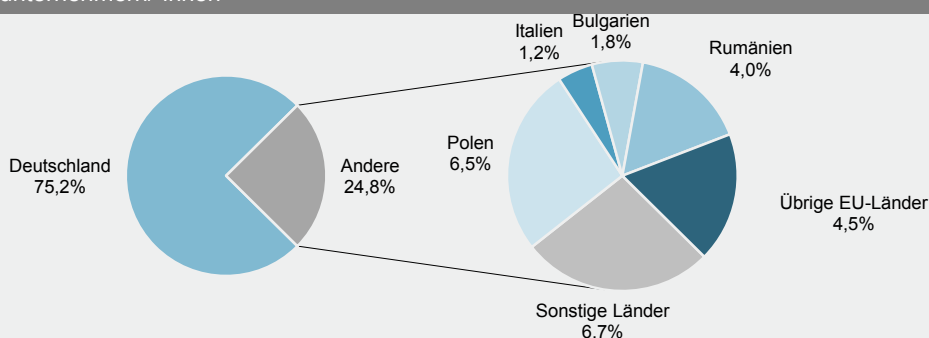
Einzelunternehmen	2 032	169	132	37	1 863	1 013	2 032	723
Offene Handelsgesellschaft	4	3	2	1	1	1	9	4
Kommanditgesellschaft	-	-	-	-	-	-	-	-
Gesellschaft mit beschränkter Haftung & Co.KG	49	46	27	19	3	3	92	9
Gesellschaft des bürgerlichen Rechts	96	49	43	6	47	47	236	58
Aktiengesellschaft	4	4	-	4	-	-	-	-
Gesellschaft mit beschränkter Haftung	229	207	116	91	22	22	297	40
Genossenschaft	2	2	-	2	-	-	4	-
Eingetragener Verein	3	2	2	-	1	1	4	-
Private Company Ltd	2	2	-	2	-	-	2	-
Sonstige Rechtsformen	7	6	1	5	1	1	5	2

Einzelunternehmer/-innen nach Geschlecht

weiblich	723	51	41	10	672	417	x	x
männlich	1 309	118	91	27	1 191	596	x	x

Einzelunternehmer/-innen nach ausgewählter Staatsangehörigkeit

Deutschland	1 528	111	77	34	1 417	925	1 528	580
EU-Länder	368	40	39	1	328	41	368	84
Polen	133	16	15	1	117	7	133	30
Italien	25	8	8	-	17	7	25	6
Bulgarien	36	4	4	-	32	1	36	2
Rumänien	82	4	4	-	78	5	82	18
Übrige EU-Länder	92	8	8	-	84	21	92	28
Sonstige Länder	136	18	16	2	118	47	136	59



Rechtsform Geschlecht Staatsangehörigkeit	Vollständige Aufgaben						Gewerbetreibende	
	ins- gesamt	Betriebsaufgaben			sonstige Stilllegungen		ins- gesamt	darunter: weiblich
		ins- gesamt	Haupt- nieder- lassung	Zweignie- derl./unselb- ständige Zweigstelle	ins- gesamt	darunter: Neben- erwerb		
	Anzahl							
Insgesamt	2 100	386	264	122	1 714	749	2 309	781

nach der Rechtsform des Unternehmens

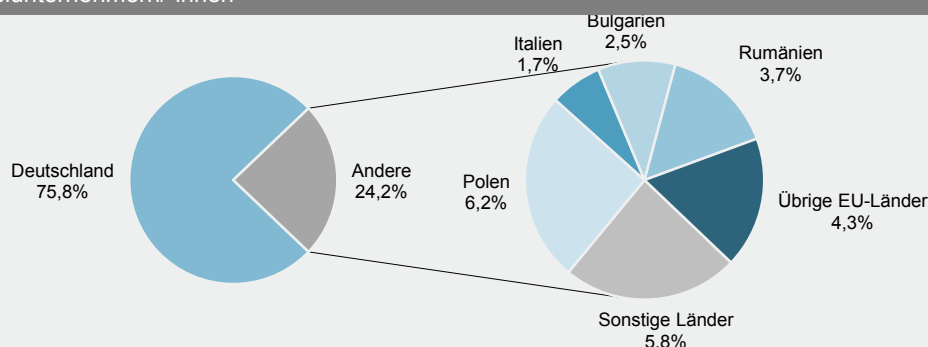
Einzelunternehmen	1 816	139	94	45	1 677	712	1 816	673
Offene Handelsgesellschaft	7	5	4	1	2	2	17	3
Kommanditgesellschaft	4	4	2	2	-	-	6	1
Gesellschaft mit beschränkter Haftung & Co.KG	40	38	18	20	2	2	72	32
Gesellschaft des bürgerlichen Rechts	76	48	47	1	28	28	159	41
Aktiengesellschaft	1	1	-	1	-	-	-	-
Gesellschaft mit beschränkter Haftung	146	141	97	44	5	5	220	31
Genossenschaft	1	1	-	1	-	-	3	-
Eingetragener Verein	2	2	2	-	-	-	3	-
Private Company Ltd	-	-	-	-	-	-	-	-
Sonstige Rechtsformen	7	7	-	7	-	-	13	-

Einzelunternehmer/-innen nach Geschlecht

weiblich	673	44	34	10	629	339	x	x
männlich	1 143	95	60	35	1 048	373	x	x

Einzelunternehmer/-innen nach ausgewählter Staatsangehörigkeit

Deutschland	1 376	116	77	39	1 260	639	1 376	555
EU-Länder	335	10	8	2	325	44	335	81
Polen	113	-	-	-	113	12	113	26
Italien	31	5	4	1	26	6	31	8
Bulgarien	46	-	-	-	46	6	46	6
Rumänien	67	-	-	-	67	3	67	14
Übrige EU-Länder	78	5	4	1	73	17	78	27
Sonstige Länder	105	13	9	4	92	29	105	37



Impressum

Herausgeber:
Statistisches Landesamt Rheinland-Pfalz
Mainzer Straße 14-16
56130 Bad Ems

Telefon: 02603 71-0
Telefax: 02603 71-3150

E-Mail: poststelle@statistik.rlp.de
Internet: www.statistik.rlp.de

Kostenfreier Download im Internet: <http://www.statistik.rlp.de/veroeffentlichungen/statistische-berichte>

© Statistisches Landesamt Rheinland-Pfalz · Bad Ems · 2015

Vervielfältigung und Verbreitung, auch auszugsweise, mit Quellenangabe gestattet.