

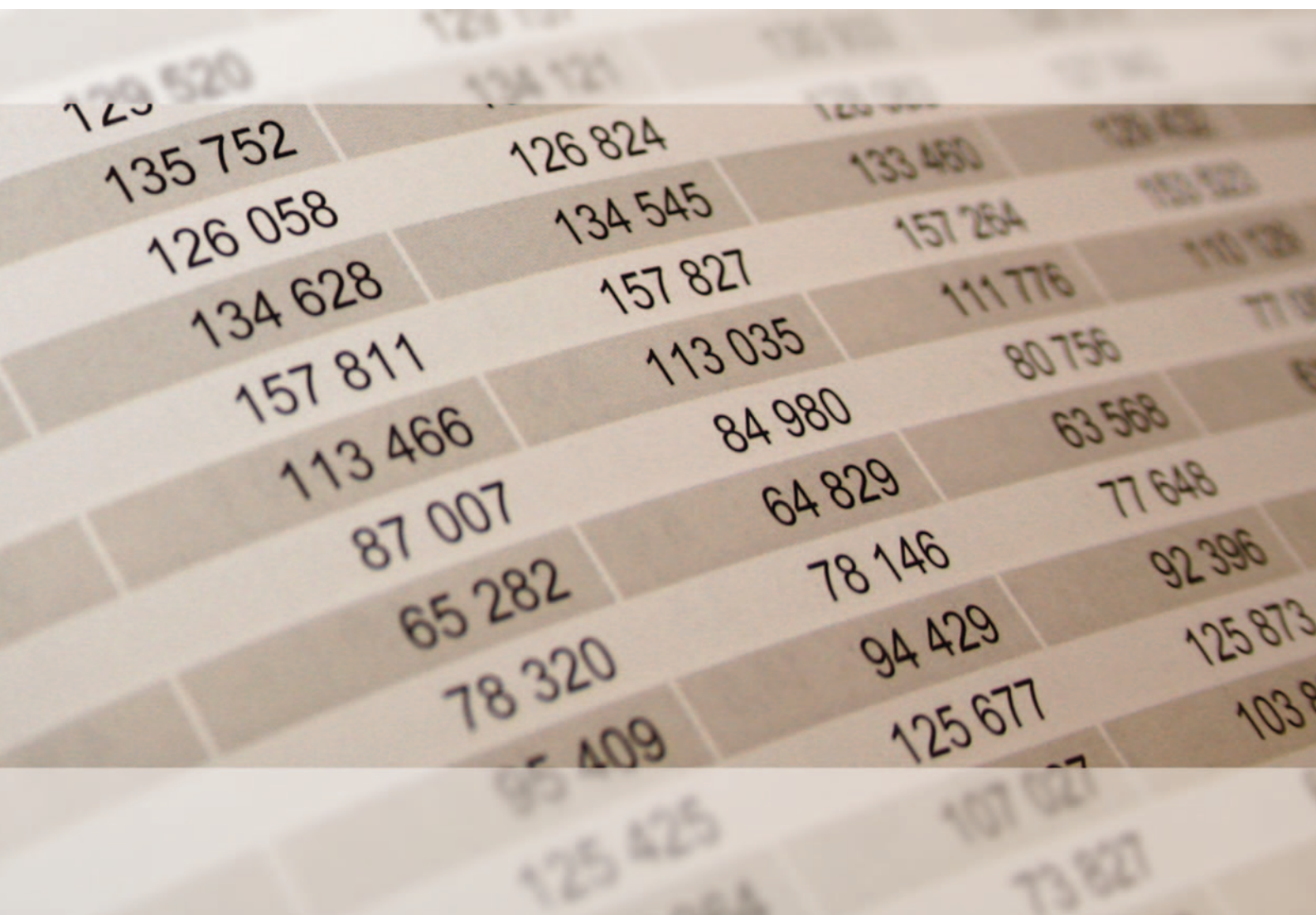


Rheinland-Pfalz

STATISTISCHES LANDESAMT

2015

STATISTISCHE BERICHTE



Berufsbildung 2014

Inhalt

Seite

Informationen zur Statistik	4
--	----------

Glossar	6
----------------------	----------

Tabellen

T 1	Auszubildende sowie Teilnehmerinnen und Teilnehmer an Abschlussprüfungen 2013 und 2014 nach Ausbildungsbereichen und ausgewählten Merkmalen.....	10
T 2	Auszubildende 1995–2014 nach Ausbildungsbereichen und Geschlecht	11
T 3	Auszubildende, neu abgeschlossene Ausbildungsverhältnisse und vorzeitige Lösungen 2014 nach Berufsbereichen und Berufsgruppen	12
T 4	Auszubildende 2014 nach Ausbildungsberufen, Geschlecht und Ausbildungsjahr	15
T 5	Auszubildende mit neu abgeschlossenem Ausbildungsvertrag 2014 nach Berufsbereichen, Berufsgruppen und schulischer Vorbildung	21
T 6	Auszubildende mit neu abgeschlossenem Ausbildungsvertrag 2014 nach Berufsbereichen, Berufsgruppen und Alter	24
T 7	Auszubildende 2014 in den zehn am stärksten besetzten Ausbildungsberufen	27
T 8	Ausländische Auszubildende 2014 nach Ausbildungsbereichen und Land der Staatsangehörigkeit	28
T 9	Ausbildungsberater 2014 nach Ausbildungsbereichen und Geschlecht.....	28
T 10	Teilnehmer an Abschlussprüfungen 2014 nach Berufsbereichen, Berufsgruppen, Geschlecht und Prüfungserfolg	29
T 11	Teilnehmer an Ausbildereignungsprüfungen 2014 nach Geschlecht, Ausbildungsbereichen und Prüfungserfolg.....	32
T 12	Vertragsauflösungsquote 2014 nach Ausbildungsbereichen und Geschlecht.....	32
T 13	Teilnehmer an Fortbildungsprüfungen 2014 nach Ausbildungsbereichen, Geschlecht und Prüfungserfolg.....	32
T 14	Teilnehmer an Fortbildungsprüfungen 2014 nach Ausbildungsbereichen, Art des Abschlusses, Geschlecht und Prüfungserfolg	33

Grafiken

G 1	Auszubildende 2005–2014 nach Geschlecht	9
G 2	Auszubildende mit neu abgeschlossenem Ausbildungsvertrag 2005–2014 nach Ausbildungsbereichen	9

Zeichenerklärungen

0	Zahl ungleich Null, Betrag jedoch kleiner als die Hälfte von 1 in der letzten ausgewiesenen Stelle
-	nichts vorhanden
.	Zahl unbekannt oder geheim
x	Nachweis nicht sinnvoll
...	Zahl fällt später an
/	keine Angabe, da Zahl nicht sicher genug
()	Aussagewert eingeschränkt, da Zahl statistisch unsicher
D	Durchschnitt
p	vorläufig
r	revidiert
s	geschätzt

Informationen zur Statistik

Ziel der Statistik

Die Berufsbildungsstatistik liefert detaillierte Informationen für die Planung und Ordnung der Berufsbildung. Die Ergebnisse zeigen den Umfang und Ausbildungsbereich der in Ausbildung befindlichen und ausgebildeten Personen.

Zu den Hauptnutzern der Statistik zählen Politik und Verwaltung auf nationaler und internationaler Ebene. Auf nationaler Ebene sind hier insbesondere die für Bildung, Wissenschaft und Forschung zuständigen Landes- und Bundesbehörden zu nennen, auf internationaler Ebene OECD und Eurostat. Weitere Nutzer sind die Medien und Informationsdienstleister, Forschungsinstitute, Berufsverbände sowie Bildungs- und Kultureinrichtungen.

Rechtsgrundlage

Rechtsgrundlage für die Berufsbildungsstatistik ist das Berufsbildungsgesetz (BBiG) vom 23. März 2005 (BGBl. I S. 931), zuletzt geändert durch Artikel 22 des Gesetzes vom 25. Juli 2013 (BGBl. I S. 2749), in Verbindung mit dem Gesetz über die Statistik für Bundeszwecke (Bundesstatistikgesetz – BStatG) vom 22. Januar 1987 (BGBl. I S. 462, 565), zuletzt geändert durch Artikel 13 des Gesetzes vom 25. Juli 2013 (BGBl. I S. 2749). Erhoben werden die Angaben zu § 88 Absatz 1 BBiG. Die Auskunftspflicht ergibt sich aus § 88 Absatz 3 BBiG in Verbindung mit § 15 BStatG. Hiernach sind die nach dem Berufsbildungsgesetz für die Berufsausbildung zuständigen Stellen auskunftspflichtig.

Berichtskreis und Erhebungsumfang

Laut Berufsbildungsgesetz besteht der Berichtskreis aus allen zuständigen Stellen/Kammern, die Aufgaben bei der Durchführung und Überwachung der Berufsausbildung wahrnehmen.

Das sind im Land Rheinland-Pfalz die Industrie- und Handelskammern, die Handwerkskammern, die Landwirtschaftskammer, im öffentlichen Dienst die von den jeweils zuständigen Bundes- oder Landesbehörden bestimmten Stellen, die Aufsichts- und Dienstleistungsdirektion für die Berufsausbildung in der Hauswirtschaft sowie die jeweiligen berufsständischen Kammern für die Freien Berufe.

Erhebungsmerkmale

Erhoben werden Daten von Personen mit Ausbildungsvertrag, die sich zum Stichtag 31.12. in Ausbildung befinden, im Berichtsjahr ein Ausbildungsverhältnis angetreten oder vorzeitig gelöst haben. Die Teilnahme an Abschluss-, Fortbildungs-, Berufsausbildungsvorbereitungen, Meister- und Ausbildereignungsprüfungen sowie das Ausbildungspersonal und die Ausbildungsberater/-innen sind ebenfalls zu melden.

Klassifikationssysteme

In der Berufsbildungsstatistik finden folgende Klassifikationen Anwendung:

- Klassifikation der Berufe 2010 (KldB 2010)
- Klassifikation der Wirtschaftszweige 2008 (WZ 2008).

Geheimhaltung

Zu Zwecken der Geheimhaltung entsprechend § 16 des Bundesstatistikgesetzes werden die Daten der Berufsbildungsstatistik gerundet ausgewiesen. Hierzu wird jeder Zellwert auf ein Vielfaches von Drei gerundet. Bei dem angewendeten Rundungsverfahren mit der Basis Drei beträgt die Abweichung vom Originalwert je ausgewiesener Datenzeile maximal eins. Auch die Summe der gerundeten Einzelwerte kann folglich von der tatsächlichen (und von der gerundeten) Gesamtsumme abweichen. Die Abweichung entspricht maximal der Summe der ausgewiesenen Merkmalsausprägungen.

Vergleichbarkeit

Die Berufsbildungsstatistik wird für alle Bundesländer in gleicher Weise durchgeführt. Die Ergebnisse der einzelnen Bundesländer sind daher vergleichbar.

Durch die Revision der Berufsbildungsstatistik im Jahr 2007 kommt es zu Einschränkungen in der zeitlichen Vergleichbarkeit.

Weitere Publikationen

Für den Berufsbildungsbereich erscheinen außer dieser Veröffentlichung regelmäßig folgende Statistischen Berichte:

- Berufsbildende Schulen
- Berufsqualifikationsfeststellungsverfahren - Erhebung nach dem Berufsqualifikationsfeststellungsgesetz
- Ausbildungsförderung.

Diese und weitere Veröffentlichungen zur rheinland-pfälzischen Berufsbildungsstatistik finden Sie auf unserer Internetseite unter: www.statistik.rlp.de/staat-und-gesellschaft/bildung

Ergebnisse für das Bundesgebiet werden in der Fachserie 11, Reihe 3 – „Berufliche Bildung“ vom Statistischen Bundesamt veröffentlicht, abrufbar unter: www.destatis.de

Glossar

Abschlussprüfungen

Die Angaben über die Abschlussprüfungen (im Handwerk: Gesellenprüfungen) umfassen die während des Berichtsjahres abgelegten Prüfungen, einschließlich der in besonderen Ausbildungsregelungen für Behinderte gemäß § 66 BBiG bzw. § 42m HwO. Enthalten sind auch die im Berichtsjahr abgelegten Wiederholungsprüfungen, nicht jedoch die Externenprüfungen (z. B. Berufstätige mit langjähriger Berufspraxis oder Absolventen eines Bildungsgangs in einer berufsbildenden Schule oder einer sonstigen Berufsbildungseinrichtung, wenn dieser Bildungsgang der Berufsausbildung in einem anerkannten Ausbildungsberuf entspricht).

Ausbildereignungsprüfungen

Ausbildereignungsprüfungen dienen zum Nachweis der berufs- und arbeitspädagogischen Eignung für die Tätigkeit als Ausbilder. Im Ausbildungsbereich Handwerk wird die Ausbildungereignung im Rahmen der Meisterprüfung mit gleichen Inhalten erworben. Im Ausbildungsbereich Freie Berufe wird auf einen besonderen berufs- und arbeitspädagogischen Prüfungsnachweis verzichtet.

Ausbildungsbereiche

Die Berufsbildung unterscheidet folgende Ausbildungsbereiche:

- Industrie und Handel (einschl. Banken, Versicherungen, Gast- und Verkehrsgewerbe)
- Handwerk
- Landwirtschaft
- Öffentlicher Dienst
- Hauswirtschaft
- Freie Berufe.

Die Abgrenzung dieser Ausbildungsbereiche ist im Berufsbildungsgesetz geregelt. Die Zuständigkeit für die Berufsausbildung richtet sich nach der Art des Ausbildungsberufes und nicht nach der Zugehörigkeit des Ausbildungsbetriebes zu einem bestimmten Wirtschaftsbereich. Das führt beispielsweise im öffentlichen Dienst dazu, dass die hier nachgewiesene Zahl an Auszubildenden nicht dem tatsächlichen Ausbildungsvolumen dieses Bereiches entspricht. Auszubildende, die im öffentlichen Dienst Berufe der gewerblichen Wirtschaft oder Landwirtschaft erlernen, werden in der Berufsbildungsstatistik den Bereichen Industrie und Handel, Handwerk oder Landwirtschaft zugeordnet, da sie in den entsprechenden Verzeichnissen der Ausbildungsverhältnisse der Industrie- und Handelskammern, der Handwerkskammern oder der Landwirtschaftskammer geführt werden. So sind Jugendliche, die bei einer Behörde eine Ausbildung zur Bürokauffrau bzw. zum Bürokaufmann erhalten, statistisch als Auszubildende im Bereich Industrie und Handel und nicht im Bereich Öffentlicher Dienst nachzuweisen. Ein bei einer Stadtverwaltung auszubildender Gärtner wird nicht dem Bereich Öffentlicher Dienst zugeordnet, sondern dem Bereich Landwirtschaft, weil die Landwirtschaftskammer die für seine Ausbildung zuständige Stelle ist. Ebenfalls wird die Zahl der Auszubildenden im Bereich Freie Berufe unvollständig dargestellt. Einige der hier angebotenen Ausbildungsberufe (zum Beispiel Kauffrau/Kaufmann für Bürokommunikation, technische Zeichnerin/technischer Zeichner) werden im Bereich Industrie und Handel erfasst. Auszubildende für die ländliche Hauswirtschaft werden im Bereich Landwirtschaft nachgewiesen und nicht im Bereich Hauswirtschaft.

Ausbildungsberuf

Die Bezeichnung „staatlich anerkannter Ausbildungsberuf“ ist durch das Berufsbildungsgesetz vorgegeben und betrifft die gemäß § 4 BBiG und § 25 der Handwerksordnung (HwO) anerkannten Ausbildungsgänge. Das Bundesinstitut für Berufsbildung (BiBB) führt und veröffentlicht das „Verzeichnis der anerkannten Ausbildungsberufe“. Daneben gibt es spezielle Ausbildungsgänge für Behinderte (Behinderten-Ausbildungsberufe) gemäß § 66 BBiG und § 42m HwO. Ihr Nachweis ist den anerkannten Ausbildungsberufen gleichgestellt.

Ausbildungsdauer

Die Dauer der Berufsausbildung ist in den Ausbildungsordnungen festgelegt. Sie beträgt bei dem überwiegenden Teil der anerkannten Ausbildungsberufe drei Jahre. Darüber hinaus gibt es auch Berufe mit dreieinhalbjähriger Dauer sowie einige mit zweijähriger Dauer. Die vorgeschriebene Ausbildungsdauer kann auf Antrag gekürzt oder verlängert werden.

Ausbildungsjahr

Die Gliederung der Ausbildungszeit nach Ausbildungsjahren ergibt sich im Regelfall aus dem im Berufsausbildungsvertrag festgehaltenen Beginn und Ende des Berufsausbildungsverhältnisses. Das Ausbildungsjahr wird nicht erfasst, sondern mit Hilfe des vertraglichen Endes der Berufsausbildung und der Ausbildungsdauer laut Leitdatei berechnet. Auszubildende, die ihre betriebliche Berufsausbildung im Berichtsjahr begonnen haben und bei denen eine vorhandene allgemeine oder berufliche Vorbildung (z. B. Abitur, Berufsfachschule) als erstes Jahr der Berufsausbildung angerechnet wurde, werden in der Regel im zweiten Ausbildungsjahr nachgewiesen. Die Zahl der neu abgeschlossenen Ausbildungsverträge kann daher größer als die Zahl der Auszubildenden im ersten Ausbildungsjahr sein.

Auszubildende, bei denen eine Verkürzung der Ausbildungszeit um weniger als 12 Monaten vorliegt, werden im ersten Ausbildungsjahr gezählt.

Auszubildende, die nach nicht bestandener Abschlussprüfung ihre Berufsausbildung fortgesetzt haben (Wiederholer), werden grundsätzlich dem Ausbildungsjahr zugeordnet, das zum Zeitpunkt der Abschlussprüfung vorlag.

Auszubildende

Es sind Personen, die auf der Grundlage eines Ausbildungsvertrages nach dem Berufsbildungsgesetz oder der Handwerksordnung eine betriebliche oder außerbetriebliche Ausbildungsstätte in einem anerkannten Ausbildungsberuf, in einem als anerkannt geltenden Ausbildungsberuf oder in einem Ausbildungsberuf in der Erprobung durchlaufen. Zum Kreis der Auszubildenden zählen auch Jugendliche, die in Ausbildungsregelungen für Behinderte (Behinderten-Ausbildungsberufe) ausgebildet werden.

Nicht zu den Auszubildenden zählen:

- Praktikanten und Volontäre
- Personen, die ihre Berufsausbildung ausschließlich durch den Besuch einer vollzeitschulischen Einrichtung erhalten (z. B. Schüler/-innen an Berufsfachschulen)
- Personen, die einen Heilhilfsberuf erlernen (z. B. Schüler/-innen an Schulen des Gesundheitswesens)
- Personen, die im Rahmen eines öffentlich-rechtlichen Dienstverhältnisses (Vorbereitungsdienst für Beamtinnen/Beamte) ausgebildet werden
- Umschüler/-innen
- Teilnehmende an einer Berufsvorbereitung oder in einem Einstiegsqualifizierungsjahr (EQJ).

Berufliche Gliederung

Der Arbeitsmarkt in Deutschland wird nach Berufen gegliedert. Daher ist für eine übersichtliche Darstellung eine geeignete Berufsklassifikation Voraussetzung. Sie ermöglicht es, die Vielfalt von Berufen abzubilden und eine systematische Gruppierung der Berufsangaben vorzunehmen. Bisher wurde von den statistischen Ämtern des Bundes und der Länder die Klassifikation der Berufe von 1992 (KldB 1992) verwandt. Infolge der geänderten beruflichen Strukturen des heutigen Arbeitsmarktes hat die Bundesagentur für Arbeit eine neue Berufsklassifikation entwickelt, die Klassifikation der Berufe 2010 (KldB 2010). Sie ist hierarchisch mit fünf Gliederungsebenen aufgebaut und strukturiert Berufe anhand von zwei Dimensionen. Auf den jeweiligen Ebenen umfasst sie 10 Berufsbereiche, 37 Berufshauptgruppen, 144 Berufsgruppen, 700 Berufsuntergruppen und 1.286 Berufsgattungen. Auf der Ebene der Dimensionen erfolgt eine Untergliederung nach der Berufsfachlichkeit und dem Anforderungsniveau.

Fortbildungs- und Meisterprüfungen

Fortbildungsprüfungen werden zum Nachweis von Kenntnissen und Fertigkeiten durchgeführt, die durch Maßnahmen der **beruflichen Fortbildung** erworben wurden. Sie haben den besonderen Erfordernissen beruflicher Erwachsenenbildung zu entsprechen. Meisterprüfungen sind spezielle Fortbildungsprüfungen. Sie sollen in der Regel den Nachweis erbringen, ob der Prüfling befähigt ist, einen Betrieb selbständig zu führen und Auszubildende ordnungsgemäß auszubilden. Fortbildungs- und Meisterprüfungen setzen i.d.R. einen Berufsabschluss und eine Mindestdauer praktischer Berufstätigkeit voraus. Die Meisterprüfung ersetzt durch ihren pädagogischen Prüfungsteil die Ausbildereignungsprüfung gemäß Ausbilder-Eignungsverordnung.

Neu abgeschlossene Ausbildungsverträge

Als neu abgeschlossene Ausbildungsverträge werden nur solche Verträge gezählt, die im Berichtsjahr angetreten und bis zum 31. Dezember nicht vorzeitig gelöst wurden. Es werden demnach die Fälle (neu abgeschlossene Ausbildungsverträge) und nicht Personen gezählt. Dies hat zur Folge, dass die Zahl der neu abgeschlossenen Auszubildenden keine Teilmenge der Zahl der Auszubildenden am 31. 12. des Berichtsjahres ist.

In der Zahl der neu abgeschlossenen Ausbildungsverträge sind auch Anschlussverträge enthalten. Diese Anschlussverträge beziehen sich auf Personen, die bereits eine zweijährige Berufsausbildung abgeschlossen hatten und die Berufsausbildung in einem drei- bzw. dreieinhalbjährigen Ausbildungsberuf fortführen, also keine „Auszubildenden“ sind.

Schulische Vorbildung

Erfasst wird der höchste allgemein bildende Schulabschluss, und zwar unabhängig von der Schulart (Hauptschule, Realschule usw.), an der er erworben wurde.

Staatsangehörigkeit der Auszubildenden

Als ausländische Auszubildende gelten alle Auszubildenden ohne deutsche Staatsangehörigkeit, also auch staatenlose Auszubildende. Liegt eine Doppel- oder Mehrfachstaatsangehörigkeit vor, so erfolgt die Zuordnung zu einem Land, ist darunter die deutsche Staatsangehörigkeit, so werden diese Auszubildenden als Deutsche gezählt.

Vorzeitig gelöste Auszubildendenverhältnisse

Als vorzeitig gelöst werden in der Berufsbildungsstatistik alle Ausbildungsverträge ausgewiesen, bei denen sich der Auszubildende während des Berichtsjahres zum Zeitpunkt der Vertragsauflösung bereits in Ausbildung befand. Nicht mitgezählt werden bereits vor Ausbildungsbeginn, d.h. vor Vertragsantritt wieder gelöste Auszubildendenverhältnisse.

Zuständige Stelle/Kammer

Zuständige Stellen/Kammern sind die im Berufsbildungsgesetz festgelegten Institutionen, die die Aufgaben bei der Durchführung und Überwachung der Berufsausbildung wahrnehmen.

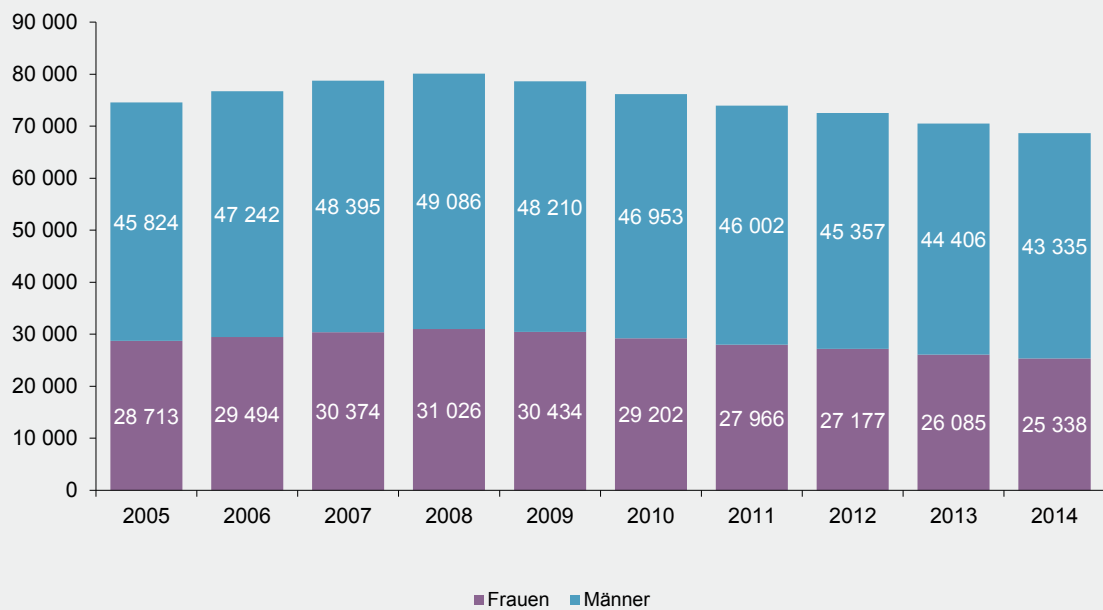
Das sind im Land Rheinland-Pfalz:

- die Industrie- und Handelskammern für die Berufsausbildung in Gewerbebetrieben, die nicht Handwerksbetriebe oder handwerksähnliche Betriebe sind (Betriebe von Industrie, Handel, Banken, Versicherungen, Gast- und Verkehrsgewerbe)
- die Handwerkskammern für die Berufsausbildung in Handwerksbetrieben
- die Landwirtschaftskammer für die Berufsausbildung in den Betrieben der Landwirtschaft einschließlich der ländlichen Hauswirtschaft
- im öffentlichen Dienst die von den jeweils zuständigen Bundes- oder Landesbehörden bestimmten Stellen
- die Aufsichts- und Dienstleistungsdirektion für die Berufsausbildung in der Hauswirtschaft
- die jeweiligen berufsständischen Kammern für die Freien Berufe.

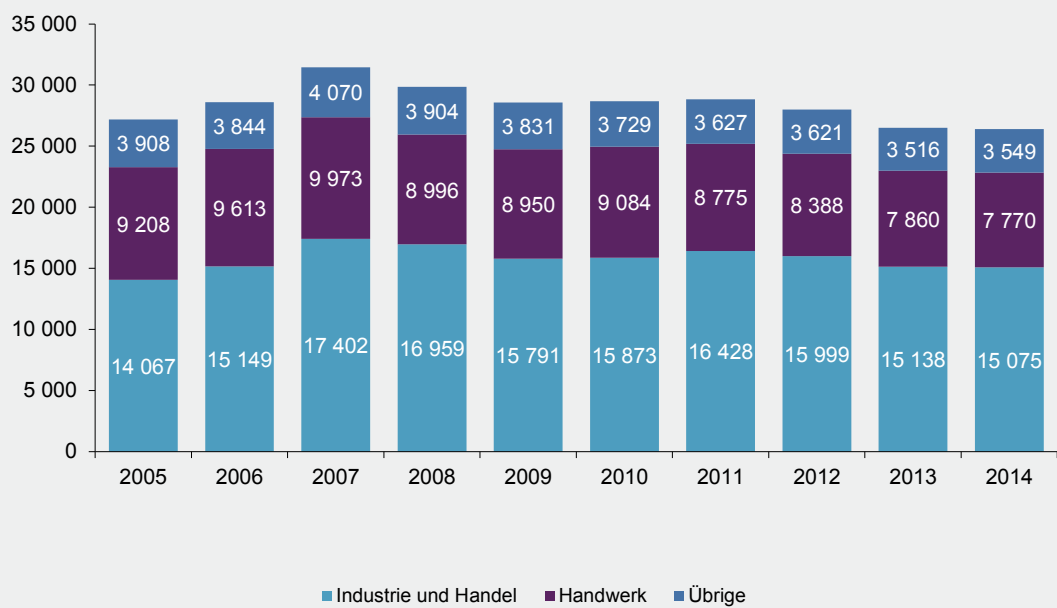
Anmerkungen zu den Tabellen

- 1 Einschließlich Banken, Versicherungen, Gast- und Verkehrsgewerbe.
- 2 Ohne Beamtenanwärterinnen und Beamtenanwärter.
- 3 Ohne Ausbildungsverträge, die bereits vor Vertragsantritt, d.h. vor Beginn der Probezeit wieder gelöst wurden.
- 4 Besondere Ausbildungsregelungen für Behindertenausbildungsberufe gemäß § 66 BBiG bzw. § 42m HwO.
- 5 Gleichlautende Berufe aus verschiedenen Ausbildungsbereichen wurden zusammengefasst; auslaufende Ausbildungsberufe wurden **nicht** den Nachfolgeberufen zugeordnet.
- 6 Vom Ausbildungsbereich Handwerk werden nur die hauptberuflichen Ausbildungsberater gemeldet.

G 1 Auszubildende 2005–2014 nach Geschlecht



G 2 Auszubildende mit neu abgeschlossenem Ausbildungsvertrag 2005–2014 nach Ausbildungsbereichen



Berichtsmerkmal	Insgesamt	Davon im Ausbildungsbereich					
		Industrie und Handel ¹	Handwerk	Landwirt- schaft	Öffent- licher Dienst ²	Hauswirt- schaft	Freie Berufe
2014							
Auszubildende insgesamt	68 673	38 334	20 829	1 797	1 668	486	5 565
Frauen	25 338	13 959	4 368	390	969	453	5 196
Männer	43 335	24 372	16 458	1 407	699	33	366
im 1. Ausbildungsjahr	21 933	12 399	6 348	549	585	165	1 890
im 2. Ausbildungsjahr	21 495	12 333	6 003	609	549	165	1 833
im 3. Ausbildungsjahr	21 015	11 619	6 228	639	534	156	1 842
im 4. Ausbildungsjahr	4 230	1 980	2 247	-	-	-	-
Ausländische Auszubildende	3 585	1 563	1 374	24	15	24	582
Frauen	1 506	591	312	6	12	24	561
Männer	2 079	972	1 062	18	3	3	21
Auszubildende mit neu abgeschlossenem Ausbildungsvertrag insgesamt	26 394	15 075	7 770	672	594	174	2 109
Frauen	10 377	5 913	1 845	156	348	165	1 950
Männer	16 017	9 165	5 925	516	246	9	159
Vorzeitig gelöste Ausbildungsverhältnisse ³ insgesamt	7 764	3 594	3 273	204	51	72	567
Frauen	2 994	1 404	897	54	24	69	543
Männer	4 770	2 190	2 376	150	27	3	24
Teilnehmer/-innen an Abschlussprüfungen insgesamt	23 931	14 184	6 468	663	627	210	1 779
Frauen	9 483	5 679	1 437	138	351	198	1 683
Männer	14 448	8 508	5 031	525	276	12	96
mit bestandener Abschlussprüfung	21 390	12 900	5 571	564	579	189	1 584
Frauen	8 586	5 160	1 299	120	336	180	1 491
Männer	12 804	7 740	4 272	444	246	12	93
2013							
Auszubildende insgesamt	70 491	39 246	21 624	1 860	1 677	567	5 520
Frauen	26 085	14 418	4 575	387	972	531	5 199
Männer	44 406	24 825	17 046	1 473	705	36	321
im 1. Ausbildungsjahr	21 864	12 333	6 300	567	564	183	1 914
im 2. Ausbildungsjahr	22 899	13 083	6 570	621	540	180	1 905
im 3. Ausbildungsjahr	21 813	12 108	6 558	672	573	204	1 701
im 4. Ausbildungsjahr	3 915	1 719	2 196	-	-	-	-
Ausländische Auszubildende	3 435	1 416	1 401	24	21	30	543
Frauen	1 476	561	342	6	15	30	525
Männer	1 959	855	1 059	21	6	3	15
Auszubildende mit neu abgeschlossenem Ausbildungsvertrag insgesamt	26 514	15 138	7 860	696	567	201	2 052
Frauen	10 407	5 913	1 890	150	339	186	1 929
Männer	16 107	9 225	5 970	546	228	15	123
Vorzeitig gelöste Ausbildungsverhältnisse ³ insgesamt	8 034	3 726	3 465	195	42	87	519
Frauen	3 147	1 557	945	60	21	81	486
Männer	4 887	2 169	2 520	138	21	9	33
Teilnehmer/-innen an Abschlussprüfungen insgesamt	24 540	14 157	6 960	708	633	243	1 839
Frauen	9 810	5 790	1 557	135	369	228	1 731
Männer	14 730	8 364	5 403	573	264	15	108
mit bestandener Abschlussprüfung	21 858	12 918	5 934	585	564	207	1 650
Frauen	8 874	5 292	1 389	114	336	195	1 548
Männer	12 984	7 623	4 545	471	228	12	102

Anmerkungen zu den Tabellen siehe Seite 8.

T 2

Auszubildende 1995–2014 nach Ausbildungsbereichen und Geschlecht

Jahr	Insgesamt	Davon im Ausbildungsbereich					
		Industrie und Handel ¹	Handwerk	Landwirtschaft	Öff. Dienst ²	Hauswirtschaft	Freie Berufe
Insgesamt							
1995	71 034	29 350	29 538	1 214	2 191	814	7 927
1996	71 909	29 464	30 060	1 424	1 967	855	8 139
1997	74 387	31 376	30 461	1 528	2 059	1 021	7 942
1998	78 358	34 024	31 220	1 774	2 147	1 110	8 083
1999	81 043	36 677	31 180	1 785	2 667	1 146	7 588
2000	80 269	37 605	30 439	1 666	2 151	932	7 476
2001	79 752	38 339	29 575	1 571	2 115	826	7 326
2002	77 152	37 095	27 937	1 539	2 030	849	7 702
2003	75 578	36 570	27 287	1 640	1 915	866	7 300
2004	75 473	36 798	26 813	1 780	2 035	890	7 157
2005	74 537	36 753	26 147	1 915	2 108	804	6 810
2006	76 736	38 891	26 532	1 945	2 197	785	6 386
2007	78 769	41 372	26 408	2 047	2 141	736	6 065
2008	80 112	42 810	26 412	2 072	2 006	770	6 042
2009	78 644	42 095	25 780	2 052	1 955	798	5 964
2010	76 155	40 818	24 873	2 007	1 911	750	5 799
2011	73 968	40 182	23 592	1 917	1 845	714	5 718
2012	72 534	40 068	22 524	1 896	1 731	645	5 667
2013	70 491	39 246	21 624	1 860	1 677	567	5 520
2014	68 673	38 334	20 829	1 797	1 668	486	5 565
Frauen							
1995	26 985	11 831	5 594	319	955	780	7 506
1996	27 233	11 750	5 719	330	921	798	7 715
1997	28 404	12 607	5 881	391	998	967	7 560
1998	30 234	13 684	6 274	427	1 093	1 054	7 702
1999	31 619	15 151	6 425	425	1 304	1 083	7 231
2000	31 614	15 639	6 429	402	1 106	880	7 158
2001	31 373	15 748	6 378	374	1 092	772	7 009
2002	30 489	14 828	5 982	382	1 117	793	7 387
2003	29 425	14 380	5 843	353	1 056	806	6 987
2004	29 324	14 344	5 809	389	1 103	828	6 851
2005	28 713	14 246	5 692	402	1 130	751	6 492
2006	29 494	15 316	5 723	409	1 212	737	6 097
2007	30 374	16 493	5 756	422	1 198	703	5 802
2008	31 026	17 064	5 837	435	1 176	741	5 773
2009	30 434	16 633	5 760	422	1 146	763	5 710
2010	29 202	15 885	5 547	402	1 134	711	5 526
2011	27 966	15 303	5 097	390	1 080	675	5 424
2012	27 177	15 042	4 782	399	1 005	603	5 343
2013	26 085	14 418	4 575	387	972	531	5 199
2014	25 338	13 959	4 368	390	969	453	5 196
Männer							
1995	44 049	17 519	23 944	895	1 236	34	421
1996	44 676	17 714	24 341	1 094	1 046	57	424
1997	45 983	18 769	24 580	1 137	1 061	54	382
1998	48 124	20 340	24 946	1 347	1 054	56	381
1999	49 424	21 526	24 755	1 360	1 363	63	357
2000	48 655	21 966	24 010	1 264	1 045	52	318
2001	48 379	22 591	23 197	1 197	1 023	54	317
2002	46 663	22 267	21 955	1 157	913	56	315
2003	46 153	22 190	21 444	1 287	859	60	313
2004	46 149	22 454	21 004	1 391	932	62	306
2005	45 824	22 507	20 455	1 513	978	53	318
2006	47 242	23 575	20 809	1 536	985	48	289
2007	48 395	24 879	20 652	1 625	943	33	263
2008	49 086	25 746	20 575	1 637	830	29	269
2009	48 210	25 462	20 020	1 630	809	35	254
2010	46 953	24 933	19 326	1 605	777	42	273
2011	46 002	24 879	18 498	1 527	765	39	294
2012	45 357	25 026	17 742	1 497	726	42	321
2013	44 406	24 825	17 046	1 473	705	36	321
2014	43 335	24 372	16 458	1 407	699	33	366

Anmerkungen zu den Tabellen siehe Seite 8.

T 3

Auszubildende, neu abgeschlossene Ausbildungsverhältnisse und vorzeitige Lösungen 2014 nach Berufsbereichen und Berufsgruppen

Kenn- ziffer	Berufsbereich Berufsgruppe	Auszubildende am 31.12.			Davon im ... Ausbildungsjahr				Im Kalenderjahr	
		ins- gesamt	Frauen	Männer	1.	2.	3.	4.	neu abge- schlos- sene Ausbildungs- verhältnisse	vor- zeitig gelöste
	1 Land-, Forst- und Tierwirtschaft und Gartenbau	1 929	519	1 413	591	663	678	-	726	219
111	Landwirtschaft	333	42	291	87	123	126	-	111	36
112	Tierwirtschaft	12	-	9	6	3	3	-	6	3
113	Pferdewirtschaft	117	99	18	33	42	42	-	57	27
114	Fischwirtschaft	6	-	6	-	3	3	-	-	-
115	Tierpflege	57	39	18	15	24	21	-	21	6
116	Weinbau	501	114	387	165	168	168	-	192	42
117	Forst- und Jagdwirtschaft, Landschaftspflege	138	3	135	30	54	54	-	39	9
121	Gartenbau	648	108	540	219	204	228	-	252	84
122	Floristik	114	111	3	42	42	33	-	48	12
	2 Rohstoffgewinnung, Produktion und Fertigung	22 224	1 872	20 349	6 381	6 198	6 186	3 459	7 401	2 208
212	Naturstein- und Mineralaufbe- reitung und -verarbeitung und Baustoffherstellung	117	3	111	39	42	36	-	45	15
213	Industrielle Glasherstellung und -verarbeitung	48	6	39	15	12	18	3	18	3
214	Industrielle Keramikerstellung und -verarbeitung	30	3	27	12	9	12	-	12	-
221	Kunststoff- und Kautschuk- herstellung und -verarbeitung	318	12	306	117	96	105	-	123	9
222	Farb- und Lacktechnik	312	24	288	87	93	132	-	108	51
223	Holzbe- und -verarbeitung	1 320	99	1 224	423	423	477	-	546	249
231	Papier- und Verpackungstechnik	63	3	60	15	24	24	-	15	3
232	Technische Mediengestaltung	351	210	141	123	87	141	-	150	24
233	Fototechnik und Fotografie	51	33	18	15	18	18	-	18	6
234	Drucktechnik und -weiterver- arbeitung, Buchbinderei	120	15	108	45	33	42	-	51	9
241	Metallerzeugung	105	-	105	33	18	24	30	33	3
242	Metallbearbeitung	960	24	939	240	255	282	186	279	54
243	Metalloberflächenbehandlung	81	12	69	30	27	24	-	33	-
244	Metallbau und Schweißtechnik	1 869	30	1 839	525	543	459	342	621	237
245	Feinwerk- und Werkzeugtechnik	957	36	918	228	249	258	219	258	60
251	Maschinenbau- und Betriebs- technik	2 451	69	2 379	756	720	549	423	807	126
252	Fahrzeug-, Luft-, Raumfahrt- und Schiffbautechnik	4 245	117	4 128	1 146	1 077	1 110	912	1 353	408
261	Mechatronik und Automatisierungstechnik	1 638	72	1 566	399	414	423	402	423	36
262	Energietechnik	3 333	57	3 276	900	888	837	708	1 005	240
263	Elektrotechnik	642	30	612	171	183	174	114	192	39
272	Technisches Zeichnen, Konstruktion und Modellbau	951	342	609	255	270	315	111	312	75
281	Textiltechnik und -produktion	3	-	3	-	3	-	-	-	-
282	Textilverarbeitung	87	75	12	36	24	27	-	48	12
283	Leder-, Pelzherstellung und -verar- beitung	72	42	33	24	24	18	9	33	9
291	Getränkeherstellung	102	12	90	36	33	33	-	45	9
292	Lebensmittel- und Genuss- mittelherstellung	846	252	594	291	273	285	-	354	192
293	Speisenzubereitung	1 149	285	864	417	369	366	-	528	339

Kenn- ziffer	Berufsbereich Berufsgruppe	Auszubildende am 31.12.			Davon im ... Ausbildungsjahr				Im Kalenderjahr neu abge- schlos- sene Ausbildungs- verhältnisse	
		ins- gesamt	Frauen	Männer	1.	2.	3.	4.	vor- zeitig gelöste	
	3 Bau, Architektur, Vermessung und Gebäudetechnik	6 717	264	6 453	2 139	2 031	2 025	522	2 583	1 035
312	Vermessung und Kartografie	90	18	72	30	33	27	-	33	3
321	Hochbau	1 194	12	1 182	411	402	381	-	486	219
322	Tiefbau	522	3	519	198	165	159	-	240	63
331	Bodenverlegung	216	3	213	69	63	84	-	90	33
332	Maler- und Lackierer-, Stuckateur- arbeiten, Bauwerksabdichtung, Holz- und Bautenschutz	1 263	174	1 089	468	429	366	-	558	291
333	Aus- und Trockenbau, Isolierung, Zimmerei, Glaserei, Rollladen- und Jalousiebau	528	6	522	150	177	198	-	192	69
342	Klempnerei, Sanitär-, Heizungs- und Klimatechnik	2 334	33	2 298	657	603	624	447	816	330
343	Ver- und Entsorgung	573	15	558	159	159	186	72	168	27
	4 Naturwissenschaft, Geografie und Informatik	3 498	636	2 865	1 107	1 116	1 110	165	1 221	162
412	Biologie	54	39	15	15	15	18	6	15	-
413	Chemie	1 464	411	1 053	459	456	393	156	468	24
414	Physik	105	18	87	36	36	27	6	39	3
422	Umweltschutztechnik	159	15	141	33	63	63	-	42	15
431	Informatik	1 029	66	963	336	321	375	-	375	51
432	IT-Systemanalyse, IT-An- wendungsberatung und IT-Vertrieb	198	42	156	63	57	75	-	75	21
434	Softwareentwicklung und Programmierung	492	45	447	165	168	159	-	204	48
	5 Verkehr, Logistik, Schutz und Sicherheit	3 219	513	2 709	1 224	1 119	876	-	1 419	423
512	Überwachung und Wartung der Verkehrsinfrastruktur	72	-	72	24	24	24	-	24	3
513	Lagerwirtschaft, Post und Zustellung, Güterumschlag	1 827	216	1 611	732	669	426	-	864	231
514	Servicekräfte im Personenverkehr	15	12	6	6	3	6	-	6	-
515	Überwachung und Steuerung des Verkehrsbetriebs	15	3	12	3	6	3	-	3	3
516	Kaufleute - Verkehr und Logistik	558	210	351	180	177	201	-	216	42
521	Fahrzeugführung im Straßen- verkehr	378	12	366	156	120	102	-	165	90
522	Fahrzeugführung im Eisenbahnverkehr	78	3	75	27	24	27	-	27	3
524	Fahrzeugführung im Schiffs- verkehr	21	3	18	6	6	9	-	6	-
525	Bau- und Transportgeräteführung	18	-	15	6	9	3	-	9	6
531	Objekt-, Personen-, Brandschutz, Arbeitssicherheit	132	33	99	48	45	39	-	48	21
533	Gewerbe- und Gesundheits- aufsicht, Desinfektion	9	-	6	3	3	3	-	3	-
541	Reinigung	102	21	81	39	30	33	-	51	24
	6 Kaufmännische Dienstleistungen, Warenhandel, Vertrieb, Hotel und Tourismus	11 898	7 284	4 614	4 197	4 122	3 579	-	5 703	1 908
611	Einkauf und Vertrieb	42	18	21	15	18	9	-	18	9
612	Handel	1 596	606	990	501	522	573	-	636	93
613	Immobilienwirtschaft und Facility- Management	267	168	99	84	90	93	-	108	30
621	Verkauf (ohne Produkt- spezialisierung)	5 322	3 015	2 307	1 929	2 034	1 356	-	2 895	834

Kenn- ziffer	Berufsbereich Berufsgruppe	Auszubildende am 31.12.			Davon im ... Ausbildungsjahr				Im Kalenderjahr neu abge- schlos- sene Ausbildungs- verhältnisse	
		ins- gesamt	Frauen	Männer	1.	2.	3.	4.	vor- zeitig gelöste	
622	Verkauf von Bekleidung, Elektronik, Kraftfahrzeugen und Hartwaren	489	210	279	174	144	174	-	210	51
623	Verkauf von Lebensmitteln	1 221	1 122	99	438	354	429	-	522	297
624	Verkauf von drogerie- und apothekenüblichen Waren, Sanitäts- und Medizinbedarf	552	525	27	177	192	180	-	207	36
625	Buch-, Kunst-, Antiquitäten- und Musikfachhandel	51	42	9	27	12	12	-	27	9
631	Tourismus und Sport	480	321	159	165	144	168	-	198	54
632	Hotellerie	1 032	759	273	378	303	348	-	477	249
633	Gastronomie	663	384	276	252	243	168	-	333	222
634	Veranstaltungsservice und -management	186	111	75	54	66	69	-	72	24
7	Unternehmensorganisation, Buchhaltung, Recht und Verwaltung	12 111	8 064	4 047	3 903	3 951	4 257	-	4 530	846
713	Unternehmensorganisation und -strategie	2 679	1 551	1 131	798	891	990	-	954	84
714	Büro und Sekretariat	4 062	2 985	1 077	1 359	1 257	1 446	-	1 605	429
715	Personalwesen und -dienstleistung	78	42	36	30	21	27	-	39	9
721	Versicherungs- und Finanzdienstleistungen	2 223	1 134	1 089	681	771	771	-	819	96
723	Steuerberatung	825	594	231	267	267	294	-	318	81
731	Rechtsberatung, -sprechung und -ordnung	828	753	75	282	267	279	-	303	108
732	Verwaltung	1 362	963	399	471	462	429	-	474	36
733	Medien-, Dokumentations- und Informationsdienste	48	39	9	18	12	21	-	18	3
8	Gesundheit, Soziales, Lehre und Erziehung	6 258	5 748	510	2 130	2 025	2 034	72	2 481	867
811	Arzt- und Praxishilfe	3 633	3 573	60	1 254	1 206	1 173	-	1 386	363
823	Körperpflege	1 365	1 224	141	483	414	468	-	645	363
824	Bestattungswesen	21	12	9	6	6	9	-	6	3
825	Medizin-, Orthopädie- und Rehatechnik	747	477	270	222	231	225	72	267	66
832	Hauswirtschaft und Verbraucherberatung	495	462	33	168	171	156	-	177	75
9	Sprach-, Literatur-, Geistes-, Gesellschafts- und Wirtschafts- wissenschaften, Medien, Kunst, Kultur und Gestaltung	819	441	378	261	273	273	12	330	93
913	Gesellschaftswissenschaften	6	3	-	3	3	-	-	3	3
921	Werbung und Marketing	300	204	96	93	108	99	-	126	30
923	Verlags- und Medienwirtschaft	69	45	24	24	18	27	-	27	3
932	Innenarchitektur, visuelles Marketing, Raumausstattung	156	99	60	45	51	60	-	57	21
933	Kunsth Handwerk und bildende Kunst	12	3	9	6	-	6	-	6	-
934	Kunsth Handwerkliche Keramik- und Glasgestaltung	9	3	3	3	-	6	-	3	-
935	Kunsth Handwerkliche Metall- gestaltung	108	60	48	30	27	36	12	39	9
936	Musikinstrumentenbau	12	6	9	3	3	6	-	3	-
945	Veranstaltungs-, Kamera- und Tontechnik	144	15	126	51	57	33	-	66	27
946	Bühnen- und Kostümbilderei, Requisite	3	-	3	-	-	-	-	-	-
Insgesamt		68 673	25 338	43 335	21 933	21 495	21 015	4 230	26 394	7 764

Ausbildungsberuf	Auszubildende am 31.12.			Davon im ... Ausbildungsjahr			
	ins- gesamt	Frauen	Männer	1.	2.	3.	4.
A							
Änderungsschneider/-in	6	6	-	3	3	-	-
Anlagenmechaniker/-in	384	6	378	93	105	111	72
Anlagenmechaniker/-in für Sanitär-, Heizungs- und Klimatechnik	2 121	30	2 091	603	534	579	405
Asphaltbauer/-in	6	-	6	3	3	3	-
Aufbereitungsmechaniker/-in	9	-	9	3	3	3	-
Augenoptiker/-in	318	228	90	105	108	102	-
Ausbaufacharbeiter/-in	27	-	27	12	18	-	-
Automatenfachmann/-frau	21	9	15	6	9	6	-
Automobilkaufmann/-frau	486	210	276	171	144	171	-
B							
Bäcker/-in	375	90	285	126	117	132	-
Bankkaufmann/-frau	1 626	873	750	474	573	579	-
Bau- und Metallmaler/-in ⁴	60	15	45	21	21	18	-
Baufachwerker/-in ⁴	6	-	6	-	-	3	-
Baugeräteführer/-in	18	-	15	6	9	3	-
Baustoffprüfer/-in	36	6	30	12	15	9	-
Bauten- und Objektbeschichter/-in	90	12	78	48	42	-	-
Bauten- und Objektbeschichter/-in ⁴	3	-	3	-	3	-	-
Bauwerksabdichter/-in	6	-	6	-	3	3	-
Bauwerksmechaniker/-in für Abbruch und Betontrenntechnik	6	-	6	-	6	-	-
Bauzeichner/-in	408	192	216	117	135	153	-
Behälter- und Apparatebauer/-in	-	-	-	-	-	-	-
Beikoch/Beiköchin ⁴	48	21	27	-	12	36	-
Berufskraftfahrer/-in	363	9	351	147	114	102	-
Bestattungsfachkraft	21	12	9	6	6	9	-
Beton- und Stahlbetonbauer/-in	33	-	33	12	12	12	-
Betonfertigteilbauer/-in	18	-	18	6	6	3	-
Binnenschiffer/-in	21	3	18	6	6	9	-
Biologielaborant/-in	39	24	12	9	12	12	6
Bodenleger/-in	24	-	24	6	9	9	-
Bootsbauer/-in	3	-	3	-	-	3	-
Böttcher/-in	6	-	6	3	3	-	-
Brauer/-in und Mälzer/-in	27	3	24	9	12	6	-
Brunnenbauer/-in	3	-	3	-	-	3	-
Buchbinder/-in	6	3	3	3	-	3	-
Buchhändler/-in	48	42	9	27	12	12	-
Büchsenmacher/-in	-	-	-	-	-	-	-
Bühnenmaler/-in und -plastiker/-in	3	-	3	-	-	-	-
Bürokaufmann/-frau	2 001	1 449	552	15	903	1 083	-
Bürokraft ⁴	18	6	9	3	3	9	-
Bürsten- und Pinselmacher/-in	3	3	-	3	-	-	-
C							
Chemielaborant/-in	438	234	204	144	138	126	33
Chemikant/-in	948	144	804	288	297	243	117
D							
Dachdecker/-in	489	9	480	162	150	177	-
Destillateur/-in	3	-	3	-	-	-	-
Diamantschleifer/-in	-	-	-	-	-	-	-
Drogist/-in	276	249	27	93	99	84	-
E							
Edelsteinfasser/-in	3	3	-	-	-	-	3
Edelsteingraveur/-in	-	-	-	-	-	-	-
Edelsteinschleifer/-in	15	3	12	6	6	6	-
Eisenbahner/-in im Betriebsdienst	90	3	87	30	30	30	-
Elektriker/-in Energietechnik ⁴	9	-	9	3	-	3	3
Elektroanlagenmonteur/-in	3	-	3	-	-	3	-
Elektroniker/-in	1 965	21	1 944	540	528	474	423

Ausbildungsberuf	Auszubildende am 31.12.			Davon im ... Ausbildungsjahr			
	ins- gesamt	Frauen	Männer	1.	2.	3.	4.
Elektroniker/-in für Automatisierungstechnik	435	21	414	135	126	120	54
Elektroniker/-in für Betriebstechnik	1 365	39	1 329	351	357	366	294
Elektroniker/-in für Gebäude- und Infrastruktursysteme	3	-	3	-	-	-	-
Elektroniker/-in für Geräte und Systeme	267	15	252	63	84	66	54
Elektroniker/-in für Maschinen- und Antriebstechnik	72	-	72	21	18	18	15
Estrichleger/-in	12	-	12	6	3	3	-
F							
Fachangestellte(r) für Arbeitsmarktdienstleistungen	90	57	33	45	18	27	-
Fachangestellte(r) für Bäderbetriebe	93	27	66	33	33	27	-
Fachangestellte(r) für Bürokommunikation	51	42	9	18	18	15	-
Fachangestellte(r) für Markt- und Sozialforschung	6	3	-	3	3	-	-
Fachangestellte(r) für Medien- und Informationsdienste	48	39	9	18	12	21	-
Fachgehilfe/in im Nahrungsmittelverkauf ⁴	-	-	-	-	-	-	-
Fachinformatiker/-in	1 353	81	1 269	441	441	468	-
Fachkraft Agrarservice	18	-	18	3	9	6	-
Fachkraft für Abwassertechnik	90	9	81	27	27	33	-
Fachkraft für Automaten-service	12	6	6	3	9	-	-
Fachkraft für Fruchtsafttechnik	6	-	6	3	-	3	-
Fachkraft für Hafenlogistik	3	-	3	-	-	-	-
Fachkraft für Holz- und Bautenschutzarbeiten	-	-	-	-	-	-	-
Fachkraft für Kreislauf- und Abfallwirtschaft	15	-	15	6	-	6	-
Fachkraft für Kurier-, Express- und Postdienstleistungen	102	42	57	48	54	-	-
Fachkraft für Lagerlogistik	1 230	144	1 086	444	360	426	-
Fachkraft für Lebensmitteltechnik	72	27	45	24	27	21	-
Fachkraft für Metalltechnik	147	6	138	81	66	-	-
Fachkraft für Möbel-, Küchen- und Umzugsservice	33	-	33	9	12	9	-
Fachkraft für Rohr-, Kanal- und Industrieservice	33	-	33	12	9	12	-
Fachkraft für Schutz und Sicherheit	36	6	30	12	9	15	-
Fachkraft für Veranstaltungstechnik	90	6	81	30	33	24	-
Fachkraft für Wasserversorgungstechnik	36	-	36	12	9	15	-
Fachkraft im Fahrbetrieb	9	-	6	6	-	3	-
Fachkraft im Gastgewerbe	132	90	42	72	60	-	-
Fachlagerist/-in	474	27	447	231	243	-	-
Fachmann/-frau für Systemgastronomie	243	102	141	87	72	81	-
Fachpraktiker(r) für Bürokommunikation ⁴	-	-	-	-	-	-	-
Fachpraktiker/-in für Gebäudereinigung ⁴	12	3	9	12	-	-	-
Fachpraktiker/-in für Holzverarbeitung ⁴	69	6	63	24	15	30	-
Fachpraktiker/-in für Kfz-Mechatronik ⁴	3	-	3	3	-	-	-
Fachpraktiker/-in für Metallbau ⁴	57	-	57	15	30	9	-
Fachpraktiker/-in für Zerspanungsmechanik ⁴	12	-	12	9	6	-	-
Fachpraktiker/-in Hauswirtschaft ⁴	81	78	3	81	-	-	-
Fachpraktiker/-in im Hochbau ⁴	6	-	6	3	-	3	-
Fachpraktiker/-in im Verkauf ⁴	6	3	3	6	-	-	-
Fachpraktiker/-in Küche (Beikoch/Beiköchin) ⁴	60	30	33	39	24	-	-
Fachverkäufer/-in im Lebensmittelhandwerk	1 218	1 122	99	438	354	429	-
Fachwerker/-in im Gartenbau ⁴	63	6	54	60	-	-	-
Fahrradmonteur/-in	3	-	3	3	-	-	-
Fahrzeuglackierer/-in	309	21	288	87	90	129	-
Fahrzeupfleger/-in ⁴	18	-	18	-	9	6	-
Feinoptiker/-in	6	3	3	3	-	3	3
Feinwerkmechaniker/-in	312	6	306	78	81	72	84
Fertigungsmechaniker/-in	75	6	69	27	21	27	-
Fischwirt/-in	6	-	6	-	3	3	-
Flachglasmechaniker/-in	21	3	18	6	6	9	-
Fleischer/-in	201	6	198	69	60	72	-
Fliesen-, Platten- und Mosaikleger/-in	153	-	153	51	48	54	-
Florist/-in	114	111	3	42	42	33	-
Fluggeräteelektroniker/-in	-	-	-	-	-	-	-

Ausbildungsberuf	Auszubildende am 31.12.			Davon im ... Ausbildungsjahr			
	ins- gesamt	Frauen	Männer	1.	2.	3.	4.
Fluggerätmechaniker/-in	162	12	153	45	45	42	30
Forstwirt/-in	126	3	123	27	48	48	-
Fotograf/-in	51	33	18	15	18	18	-
Fotomedienfachmann/-frau	-	-	-	-	-	-	-
Friseur/-in	1 326	1 185	141	471	399	456	-
G							
Gärtner/-in	486	84	405	156	153	177	-
Gebäudereiniger/-in	60	12	48	21	18	21	-
Geomatiker/-in	42	12	30	15	12	12	-
Gerüstbauer/-in	36	-	36	15	12	9	-
Gestalter/-in für visuelles Marketing	69	51	18	21	24	24	-
Gießereimechaniker/-in	75	-	75	24	9	18	24
Glasapparatebauer/-in	3	-	3	-	-	3	-
Glaser/-in	54	3	51	21	15	18	-
Gleisbauer/-in	84	3	84	33	30	21	-
Goldschmied/-in	48	39	9	12	9	18	12
Graveur/-in	-	-	-	-	-	-	-
H							
Hauswirtschaftler/-in	255	243	12	84	93	78	-
Hauswirtschaftshelfer/-in ⁴	159	141	18	3	75	78	-
Helfer/-in in der Landwirtschaft/Landwirtschaftshelfer/-in ⁴	15	-	15	9	3	3	-
Helfer/-in in der Pferdewirtschaft ⁴	9	6	3	3	3	6	-
Hochbaufacharbeiter/-in	102	-	102	48	54	-	-
Holz- und Bautenschützer/-in	3	-	3	-	-	-	-
Holzbearbeiter/-in ⁴	3	-	3	-	-	3	-
Holzbearbeitungsmechaniker/-in	21	-	21	6	12	3	-
Holzmechaniker/-in	90	12	78	27	30	33	-
Hörgeräteakustiker/-in	111	60	51	39	42	33	-
Hotelfachmann/-frau	981	723	255	369	291	321	-
Hotelkaufmann/-frau	51	33	18	12	12	27	-
I							
Immobilienkaufmann/-frau	267	168	99	84	90	93	-
Industrieelektriker/-in	21	3	18	9	12	-	-
Industrie-Isolierer/-in	54	-	54	15	18	18	-
Industrie Kaufmann/-frau	2 679	1 551	1 131	798	891	990	-
Industriekeramiker/-in Anlagentechnik	18	3	18	9	3	9	-
Industriekeramiker/-in Dekorationstechnik	3	-	3	3	-	-	-
Industriekeramiker/-in Modelltechnik	-	-	-	-	-	-	-
Industriekeramiker/-in Verfahrenstechnik	9	3	9	3	6	3	-
Industriemechaniker/-in	1 926	45	1 881	480	498	525	423
Informatikkaufmann/-frau	168	27	141	57	48	66	-
Informationselektroniker/-in	144	3	141	33	27	39	42
IT-System-Elektroniker/-in	165	12	153	60	51	54	-
IT-System-Kaufmann/-frau	198	42	156	63	57	75	-
K							
Kanalbauer/-in	3	-	3	3	-	-	-
Karosserie- und Fahrzeugbaumechaniker/-in	189	3	189	51	51	48	42
Kaufmann/-frau für Kurier-, Express- und Postdienstleistungen	9	3	9	3	3	3	-
Kaufmann/-frau für Versicherungen und Finanzen	597	261	339	204	198	195	-
Kaufmann/-frau im Groß- und Außenhandel	1 596	606	990	501	522	573	-
Kaufmann/-frau für audiovisuelle Medien	6	3	3	3	-	3	-
Kaufmann/-frau für Bürokommunikation	1 995	1 491	504	1 323	336	336	-
Kaufmann/-frau für Dialogmarketing	183	123	60	66	60	57	-
Kaufmann/-frau für Marketingkommunikation	105	75	30	24	42	39	-
Kaufmann/-frau für Spedition und Logistikdienstleistung	549	207	342	177	174	198	-
Kaufmann/-frau für Tourismus und Freizeit	78	60	18	27	24	27	-
Kaufmann/-frau für Verkehrsservice	15	12	6	6	3	6	-
Kaufmann/-frau im Einzelhandel	2 751	1 458	1 293	660	732	1 356	-

Ausbildungsberuf	Auszubildende am 31.12.			Davon im ... Ausbildungsjahr			
	ins- gesamt	Frauen	Männer	1.	2.	3.	4.
Kaufmann/-frau im Gesundheitswesen	165	123	42	48	63	54	-
Keramiker/-in	6	3	3	-	-	3	-
Klavier- und Cembalobauer/-in	3	-	3	-	-	-	-
Klempner/-in	33	-	33	6	9	6	9
Koch/Köchin	1 041	237	804	378	333	330	-
Konditor/-in	171	132	39	60	63	48	-
Konstruktionsmechaniker/-in	456	9	447	132	129	111	84
Kosmetiker/-in	33	33	-	9	12	12	-
Kraftfahrzeugmechatroniker/-in	3 420	96	3 324	927	846	900	747
Kraftfahrzeugservicemechaniker/-in	15	-	15	-	15	-	-
Kürschner/-in	3	-	-	-	3	-	-
L							
Lacklaborant/-in	3	-	-	-	-	-	-
Lagerfachhelfer/-in ⁴	18	-	18	6	12	-	-
Landwirt/-in	300	42	261	75	111	114	-
Leichtflugzeugbauer/-in	-	-	-	-	-	-	-
M							
Maler/-in und Lackierer/-in	990	144	846	354	321	315	-
Malerfachwerker/-in ⁴	3	-	3	-	3	-	-
Maschinen- und Anlagenführer/-in	402	18	384	219	183	-	-
Maskenbildner/-in	6	6	-	-	3	3	-
Maßschneider/-in	51	45	3	21	12	18	-
Mathematisch-technisch(e / r) Softwareentwickler/-in	-	-	-	-	-	-	-
Maurer/-in	519	-	519	171	168	183	-
Mechaniker/-in für Karosserieinstandhaltungstechnik	21	-	21	-	-	12	9
Mechaniker/-in für Land- und Baumaschinentechnik	333	3	330	87	93	78	75
Mechaniker/-in für Reifen- und Vulkanisierungstechnik	15	-	15	6	6	3	-
Mechatroniker/-in	1 158	48	1 110	255	276	294	333
Mechatroniker/-in für Kältetechnik	165	3	162	42	57	33	33
Mediengestalter/-in Bild und Ton	54	9	45	21	24	9	-
Mediengestalter/-in Digital und Print	357	213	141	126	87	141	-
Medienkaufmann/-frau Digital und Print	63	42	21	21	18	24	-
Medientechnolog(e/-in) Druck	93	6	87	33	27	33	-
Medientechnolog(e/-in) Druckverarbeitung	15	3	12	6	3	6	-
Medientechnolog(e/-in) Siebdruck	9	3	6	6	3	-	-
Medizinische(r) Fachangestellte(r)	1 926	1 890	36	645	642	636	-
Metallbauer/-in	1 293	18	1 275	342	354	336	258
Metallbearbeiter/-in ⁴	21	-	21	6	-	15	-
Metallbildner/-in	3	-	3	-	-	-	-
Metallblasinstrumentenmacher/-in	9	3	6	3	3	3	-
Metallfeinbearbeiter/-in ⁴	21	-	21	3	6	12	-
Mikrotechnolog(e / in)	3	-	3	-	3	-	-
Milchtechnolog(e/-in)	15	3	12	6	3	6	-
Milchwirtschaftliche(r) Laborant/-in	15	12	3	6	6	6	-
Modenäher/-in	9	9	-	6	3	-	-
Modeschneider/-in	6	6	-	-	-	6	-
Modist/-in	3	3	-	-	-	-	-
Müller/-in (Verfahrenstechnolog(e/-in) in der Mühlen- und Futterwirtschaft)	12	-	12	3	3	3	-
Musikfachhändler/-in	3	-	-	-	-	-	-
N							
Naturwerksteinmechaniker/-in	33	-	30	12	12	9	-
Notarfachangestellte(r)	132	102	30	57	39	36	-
O							
Oberflächenbeschichter/-in	18	3	15	9	6	3	-
Ofen- und Luftheizungsbauer/-in	12	-	12	6	3	3	-
Orgel- und Harmoniumbauer/-in	3	3	-	-	-	-	-
Orthopädiemechaniker/-in und Bandagist/-in	15	3	12	-	-	9	6
Orthopädieschuhmacher/-in	30	9	18	9	9	3	9
Orthopädietechnik-Mechaniker/-in	24	9	15	12	12	-	-

Ausbildungsberuf	Auszubildende am 31.12.			Davon im ... Ausbildungsjahr			
	ins- gesamt	Frauen	Männer	1.	2.	3.	4.
P							
Packmitteltechnolog(e/-in)	36	3	33	9	15	15	-
Papiertechnolog(e/-in)	24	-	24	6	9	12	-
Parkettleger/-in	27	3	24	6	3	18	-
Patentanwaltsfachangestellte(r)	9	6	-	-	3	3	-
Personaldienstleistungskaufmann/-frau	78	42	36	30	21	27	-
Pferdewirt/-in	108	93	15	30	39	39	-
Pharmakant/-in	57	30	27	15	18	18	6
Pharmazeutisch-kaufmännische(r) Angestellte(r)	276	276	-	87	93	96	-
Physiklaborant/-in	42	9	33	15	12	12	-
Polster- und Dekorationsnäher/-in	3	3	-	3	3	-	-
Polster(er/-in)	6	-	6	3	-	3	-
Produktionsfachkraft Chemie	9	-	9	9	-	-	-
Produktionsmechaniker/-in Textil	3	-	3	-	3	-	-
R							
Raumausstatter/-in	90	48	42	27	27	36	-
Rechtsanwaltsfachangestellte(r)	690	645	45	225	228	237	-
Recycling-Fachwerker/-in ⁴	9	-	9	6	3	3	-
Reiseverkehrskaufmann/-frau	-	-	-	-	-	-	-
Restaurantfachmann/-frau	288	192	96	93	108	84	-
Revierjäger/-in	12	-	12	-	6	6	-
Rohrleitungsbauer/-in	9	-	9	3	3	3	-
Rollladen- und Sonnenschutzmechatroniker/-in	24	-	24	6	6	15	-
S							
Sattler/-in	18	15	3	6	6	6	-
Schädlingsbekämpfer/-in	9	-	6	3	3	3	-
Schilder- und Lichtreklamehersteller/-in	33	12	21	12	9	15	-
Schneidwerkzeugmechaniker/-in	18	-	18	6	6	3	6
Schornsteinfeger/-in	159	15	141	33	63	63	-
Schuh- und Lederwarenstepper/-in	-	-	-	-	-	-	-
Schuhfertiger/-in	24	15	6	9	6	6	-
Schuhmacher/-in	-	-	-	-	-	-	-
Servicefachkraft für Dialogmarketing	12	9	6	6	6	-	-
Servicefahrer/-in	6	-	6	3	3	-	-
Servicekraft für Schutz und Sicherheit	-	-	-	-	-	-	-
Silberschmied/-in	-	-	-	-	-	-	-
Sozialversicherungsfachangestellte(r)	300	222	78	90	114	96	-
Speiseeishersteller/-in	-	-	-	-	-	-	-
Spezialtiefbauer/-in	-	-	-	-	-	-	-
Sport- und Fitnesskaufmann/-frau	207	102	105	84	60	66	-
Sportfachmann/-frau	3	-	3	-	-	3	-
Stanz- und Umformmechaniker/-in	3	-	3	-	-	-	-
Steinmetz/-in und Steinbildhauer/-in	48	6	42	18	12	18	-
Steuerfachangestellte(r)	825	594	231	267	267	294	-
Stoffprüfer/-in (Chemie) Glas-, Kermische Industrie sowie Steine und Erden	9	3	9	3	3	6	-
Straßenbauer/-in	354	-	351	120	105	126	-
Straßenwärter/-in	72	-	72	24	24	24	-
Stuckateur/-in	102	-	102	39	33	30	-
Systemelektroniker/-in	3	-	3	3	-	-	-
T							
Tankwart/-in	3	-	3	3	-	-	-
Technische(r) Konfektionär/-in	3	3	3	3	-	-	-
Technische(r) Modellbauer/-in	36	3	33	9	9	9	12
Technische(r) Produktdesigner/-in	324	96	225	78	84	102	60
Technische(r) Systemplaner/-in	183	48	135	51	45	48	39
Technische(r) Zeichner/-in	3	3	-	-	-	-	-
Teilezurichter/-in	6	-	6	-	6	-	-

Ausbildungsberuf	Auszubildende am 31.12.			Davon im ... Ausbildungsjahr			
	ins- gesamt	Frauen	Männer	1.	2.	3.	4.
Textilreiniger/-in	12	3	6	6	3	3	-
Tiefbaufacharbeiter/-in	57	-	57	33	24	-	-
Tiermedizinische(r) Fachangestellte(r)	228	216	15	69	93	69	-
Tierpfleger/-in	57	39	18	15	24	21	-
Tierwirt/-in	12	-	9	6	3	3	-
Tischler/-in	1 098	78	1 020	351	348	399	-
Tourismuskaufmann/-frau (Kaufmann/-frau für Privat- und Geschäftsreisen)	189	156	33	57	60	72	-
Trockenbaumonteur/-in	6	-	6	3	-	3	-
U							
Uhrmacher/-in	6	3	3	-	3	3	-
V							
Veranstaltungskaufmann/-frau	186	111	75	54	66	69	-
Verfahrensmechaniker/-in für Kunststoff- und Kautschuktechnik	306	12	291	111	90	102	-
Verfahrensmechaniker/-in in der Hütten- und Halbzeugindustrie	30	-	30	9	9	6	6
Verfahrensmechaniker/-in in der Steine- und Erdenindustrie	21	-	21	9	6	6	-
Verfahrensmechaniker/-in für Beschichtungstechnik	63	9	54	24	18	21	-
Verfahrensmechaniker/-in Glastechnik	18	-	15	9	6	3	-
Vergolder/-in	-	-	-	-	-	-	-
Verkäufer/-in	2 565	1 554	1 011	1 263	1 302	-	-
Verkaufshilfe/ Verkaufshelfer/-in ⁴	-	-	-	-	-	-	-
Vermessungstechniker/-in	48	6	42	15	21	12	-
Verwaltungsfachangestellte(r)	810	561	246	288	264	255	-
W							
Wärme-, Kälte- und Schallschutzisolierer/-in	9	-	9	-	3	6	-
Wasserbauer/-in	9	-	9	3	3	3	-
Weinküfer/-in	21	-	21	-	-	18	-
Weintechnolog(e/-in)	45	9	36	21	21	3	-
Werker/-in im Gartenbau/Gartenbauhelfer/-in ⁴	99	18	81	-	48	51	-
Werkstoffprüfer/-in	30	3	27	9	9	6	3
Werkzeugmaschinenspanner/-in Drehen ⁴	3	-	3	-	-	3	-
Werkzeugmaschinenspanner/-in Fräsen ⁴	3	-	-	-	-	-	-
Werkzeugmechaniker/-in	597	27	570	141	153	171	129
Winzer/-in	501	114	387	165	168	168	-
Z							
Zahnmedizinische(r) Fachangestellte(r)	1 479	1 470	9	540	471	468	-
Zahntechniker/-in	276	177	102	66	66	78	66
Zerspanungsmechaniker/-in	882	18	861	213	222	261	186
Zimmer(er/-in)	345	3	342	93	120	135	-
Zweiradmechaniker/-in	93	6	87	33	24	27	12
I n s g e s a m t	68 673	25 338	43 335	21 933	21 495	21 015	4 230

Anmerkungen zu den Tabellen siehe Seite 8.

Kenn- ziffer	Berufsbereich Berufsgruppe	Ins- gesamt	Frauen	Männer	Davon nach höchstem allgemeinbildendem Schulabschluss			
					Hauptschul- abschluss	Realschul- oder gleich- wertigem Abschluss	Hochschul-/ Fachhoch- schulreife	ohne Hauptschulabschluss; im Ausland erworbener Abschluss, der nicht zuordenbar ist
1	Land-, Forst- und Tierwirtschaft und Gartenbau	726	207	519	231	267	180	48
111	Landwirtschaft	111	15	96	45	39	15	12
112	Tierwirtschaft	6	-	6	3	3	-	-
113	Pferdewirtschaft	57	51	6	15	21	18	3
114	Fischwirtschaft	-	-	-	-	-	-	-
115	Tierpflege	21	12	6	-	9	9	-
116	Weinbau	192	39	153	21	69	96	3
117	Forst- und Jagdwirtschaft, Landschaftspflege	39	-	39	6	21	9	-
121	Gartenbau	252	45	207	117	84	24	30
122	Floristik	48	45	3	24	21	3	-
2	Rohstoffgewinnung, Produktion und Fertigung	7 401	777	6 624	2 712	3 399	1 122	168
212	Naturstein- und Mineralaufbe- reitung und -verarbeitung und Baustoffherstellung	45	-	45	33	12	-	-
213	Industrielle Glasherstellung und -verarbeitung	18	3	15	9	6	3	-
214	Industrielle Keramikherstellung und -verarbeitung	12	3	9	3	9	-	-
221	Kunststoff- und Kautschuk- herstellung und -verarbeitung	123	6	117	45	66	9	3
222	Farb- und Lacktechnik	108	6	102	78	27	-	3
223	Holzbe- und -verarbeitung	546	48	498	273	177	60	36
231	Papier- und Verpackungs- technik	15	-	15	6	6	-	-
232	Technische Mediengestaltung	150	90	60	6	48	93	3
233	Fototechnik und Fotografie	18	12	6	3	12	3	-
234	Drucktechnik und -weiterver- arbeitung, Buchbinderei	51	6	45	12	30	9	-
241	Metallerzeugung	33	-	33	9	21	3	-
242	Metallbearbeitung	279	3	276	99	150	27	3
243	Metalloberflächenbehandlung	33	6	24	6	24	3	-
244	Metallbau und Schweißtechnik	621	12	609	378	189	30	24
245	Feinwerk- und Werkzeug- technik	258	15	243	57	165	30	6
251	Maschinenbau- und Betriebs- technik	807	27	780	192	483	117	15
252	Fahrzeug-, Luft-, Raumfahrt- und Schiffbautechnik	1 353	57	1 296	600	609	126	18
261	Mechatronik und Automatisierungstechnik	423	24	399	21	246	153	3
262	Energietechnik	1 005	18	987	312	549	126	15
263	Elektrotechnik	192	15	177	27	108	54	-
272	Technisches Zeichnen, Konstruktion und Modellbau	312	114	198	15	150	144	3
273	Technische Produktions- planung und -steuerung	-	-	-	-	-	-	-
281	Textiltechnik und -produktion	-	-	-	-	-	-	-
282	Textilverarbeitung	48	39	9	9	15	21	3
283	Leder-, Pelzherstellung und -verarbeitung	33	15	18	12	9	9	-
291	Getränkeherstellung	45	6	39	9	21	18	-
292	Lebensmittel- und Genuss- mittelherstellung	354	108	246	222	87	33	12
293	Speisenzubereitung	528	144	384	279	180	51	21
3	Bau, Architektur, Vermessung und Gebäudetechnik	2 583	120	2 463	1 578	744	138	123
312	Vermessung und Kartografie	33	9	24	-	9	21	3
321	Hochbau	486	3	483	318	108	27	33
322	Tiefbau	240	3	237	153	63	9	12

**noch:
T 5** Auszubildende mit neu abgeschlossenem Ausbildungsvertrag 2014 nach Berufsbereichen,
Berufsgruppen und schulischer Vorbildung

Kenn- ziffer	Berufsbereich Berufsgruppe	Ins- gesamt	Frauen	Männer	Davon nach höchstem allgemeinbildendem Schulabschluss			
					Hauptschul- abschluss	Realschul- oder gleich- wertiger Abschluss	Hochschul-/ Fachhoch- schulreife	ohne Hauptschulabschluss; im Ausland erworbener Abschluss, der nicht zuordenbar ist
331	Bodenverlegung	90	-	90	60	27	-	3
332	Maler- und Lackierer-, Stucka- teurarbeiten, Bauwerksab- dichtung, Holz- und Bautenschutz	558	78	480	414	87	9	48
333	Aus- und Trockenbau, Isolierung, Zimmerei, Glaserei, Rollladen- und Jalousiebau	192	-	192	99	60	27	9
342	Klempnerei, Sanitär-, Heizungs- und Klimatechnik	816	18	798	486	282	36	12
343	Ver- und Entsorgung	168	6	159	48	105	9	3
4	Naturwissenschaft, Geografie und Informatik	1 221	216	1 005	66	558	591	6
412	Biologie	15	12	3	-	6	9	-
413	Chemie	468	138	330	27	297	144	-
414	Physik	39	9	33	3	15	21	-
422	Umweltschutztechnik	42	3	39	15	24	3	-
431	Informatik	375	21	354	15	129	231	-
432	IT-Systemanalyse, IT-An- wendungsberatung und IT- Vertrieb	75	15	60	3	27	48	-
434	Softwareentwicklung und Programmierung	204	18	186	3	63	135	3
5	Verkehr, Logistik, Schutz und Sicherheit	1 419	219	1 200	645	546	168	60
512	Überwachung und Wartung der Verkehrsinfrastruktur	24	-	24	12	15	-	-
513	Lagerwirtschaft, Post und Zustellung, Güterumschlag	864	99	765	450	345	33	36
514	Servicekräfte im Personenverkehr	6	3	3	3	3	-	-
515	Überwachung und Steuerung des Verkehrsbetriebs	3	-	3	-	3	3	-
516	Kaufleute - Verkehr und Logistik	216	87	129	12	87	117	-
521	Fahrzeugführung im Straßen- verkehr	165	3	162	108	42	6	9
522	Fahrzeugführung im Eisenbahnverkehr	27	3	24	6	15	6	-
524	Fahrzeugführung im Schiffs- verkehr	6	-	3	3	3	-	-
525	Bau- und Transport- geräteführung	9	-	9	6	3	-	-
531	Objekt-, Personen-, Brandschutz, Arbeitssicherheit	48	15	36	15	24	3	6
533	Gewerbe- und Gesundheits- aufsicht, Desinfektion	3	-	3	-	-	3	-
541	Reinigung	51	12	39	33	9	-	6
6	Kaufmännische Dienstleistungen, Warenhandel, Vertrieb, Hotel und Tourismus	5 703	3 408	2 295	2 040	2 316	1 149	195
611	Einkauf und Vertrieb	18	9	6	9	3	6	-
612	Handel	636	234	402	48	303	282	3
613	Immobilienwirtschaft und Facility- Management	108	63	45	6	30	72	-
621	Verkauf (ohne Produkt- spezialisierung)	2 895	1 623	1 275	1 248	1 179	357	114
622	Verkauf von Bekleidung, Elektronik, Kraftfahrzeugen und Hartwaren	210	87	123	27	99	81	3
623	Verkauf von Lebensmitteln	522	462	60	393	108	6	15
624	Verkauf von drogerie- und apothekenüblichen Waren, Sanitäts- und Medizinbedarf	207	198	9	30	96	48	33

Kenn- ziffer	Berufsbereich Berufsgruppe	Ins- gesamt	Frauen	Männer	Davon nach höchstem allgemeinbildendem Schulabschluss			
					Hauptschul- abschluss	Realschul- oder gleich- wertiger Abschluss	Hochschul-/ Fachhoch- schulreife	ohne Hauptschulabschluss; im Ausland erworbener Abschluss, der nicht zuordenbar ist
625	Buch-, Kunst-, Antiquitäten- und Musikfachhandel	27	24	6	-	3	21	-
631	Tourismus und Sport	198	132	66	15	99	72	12
632	Hotellerie	477	345	132	81	264	123	9
633	Gastronomie	333	189	144	177	123	30	6
634	Veranstaltungsservice und -management	72	42	30	6	12	51	-
7	Unternehmensorganisation, Buchhaltung, Recht und Verwaltung	4 530	2 979	1 551	324	1 749	2 436	21
713	Unternehmensorganisation und -strategie	954	558	393	12	225	714	3
714	Büro und Sekretariat	1 605	1 155	450	264	783	546	15
715	Personalwesen und -dienstleistung	39	18	21	3	12	21	-
721	Versicherungs- und Finanzdienstleistungen	819	405	414	6	177	636	-
723	Steuerberatung	318	225	93	6	120	192	-
731	Rechtsberatung, -sprechung und - ordnung	303	261	42	21	192	90	-
732	Verwaltung	474	342	132	9	234	228	3
733	Medien-, Dokumentations- und Informationsdienste	18	15	3	-	9	12	-
8	Gesundheit, Soziales, Lehre und Erziehung	2 481	2 271	210	927	1 200	300	51
811	Arzt- und Praxishilfe	1 386	1 365	21	312	894	171	9
823	Körperpflege	645	561	81	444	156	21	24
824	Bestattungswesen	6	-	3	3	-	3	-
825	Medizin-, Orthopädie- und Rehatechnik	267	174	93	36	126	102	3
832	Hauswirtschaft und Verbraucherberatung	177	168	9	132	24	6	15
9	Sprach-, Literatur-, Geistes-, Gesellschafts- und Wirtschafts- wissenschaften, Medien, Kunst, Kultur und Gestaltung	330	183	147	45	123	153	9
913	Gesellschaftswissenschaften	3	-	-	-	3	-	-
921	Werbung und Marketing	126	90	36	15	51	60	-
923	Verlags- und Medienwirtschaft	27	18	9	-	3	21	-
932	Innenarchitektur, visuelles Marketing, Raumausstattung	57	36	21	15	24	12	6
933	Kunsthandwerk und bildende Kunst	6	3	3	3	3	-	-
934	Kunsthandwerkliche Keramik- und Glasgestaltung	3	-	-	-	-	-	-
935	Kunsthandwerkliche Metallgestaltung	39	21	18	9	15	15	-
936	Musikinstrumentenbau	3	3	3	-	3	3	-
945	Veranstaltungs-, Kamera- und Tontechnik	66	12	54	6	21	39	3
946	Bühnen- und Kostümbildnerei, Requisite	-	-	-	-	-	-	-
Insgesamt		26 394	10 377	16 017	8 568	10 902	6 240	681
davon								
Industrie und Handel ¹		15 075	5 913	9 165	3 501	6 549	4 713	315
Handwerk		7 770	1 845	5 925	4 332	2 532	654	252
Landwirtschaft		672	156	516	207	246	171	48
Öffentlicher Dienst ²		594	348	246	36	303	240	12
Hauswirtschaft		174	165	9	132	21	6	15
Freie Berufe		2 109	1 950	159	363	1 254	453	39

Anmerkungen zu den Tabellen siehe Seite 8.

Kenn- ziffer	Berufsbereich Berufsgruppe	Insgesamt	Davon bei Ausbildungsbeginn im Alter von ... Jahren								
			16 und jünger	17	18	19	20	21	22	23	24 und älter
1	Land-, Forst- und Tierwirtschaft und Gartenbau	726	114	132	108	78	87	48	36	27	96
111	Landwirtschaft	111	30	33	18	9	9	6	3	-	3
112	Tierwirtschaft	6	-	-	-	-	-	-	3	-	-
113	Pferdewirtschaft	57	3	9	9	6	9	6	6	3	6
114	Fischwirtschaft	-	-	-	-	-	-	-	-	-	-
115	Tierpflege	21	-	3	3	3	3	3	-	-	3
116	Weinbau	192	24	30	15	24	30	15	6	9	42
117	Forst- und Jagdwirtschaft, Landschaftspflege	39	6	6	6	3	3	-	-	-	9
121	Gartenbau	252	42	45	42	27	24	15	18	12	27
122	Floristik	48	9	6	12	6	6	3	-	-	3
2	Rohstoffgewinnung, Produktion und Fertigung	7 401	1 398	1 674	1 152	870	687	438	312	234	639
212	Naturstein- und Mineralaufbe- reitung und -verarbeitung und Baustoffherstellung	45	9	12	6	6	3	-	3	3	6
213	Industrielle Glasherstellung und - verarbeitung	18	3	3	-	3	3	3	-	-	-
214	Industrielle Keramikherstellung und -verarbeitung	12	-	-	3	3	-	-	-	-	-
221	Kunststoff- und Kautschuk- herstellung und -verarbeitung	123	21	33	18	9	12	6	3	3	15
222	Farb- und Lacktechnik	108	18	15	21	15	15	9	6	3	6
223	Holzbe- und -verarbeitung	546	111	120	87	66	45	33	18	18	51
231	Papier- und Verpackungs- technik	15	-	3	3	-	-	-	-	-	3
232	Technische Mediengestaltung	150	6	3	15	24	33	27	15	9	18
233	Fototechnik und Fotografie	18	-	3	-	3	3	-	-	-	6
234	Drucktechnik und -weiterver- arbeitung, Buchbinderei	51	6	6	6	6	6	3	3	3	6
241	Metallerzeugung	33	9	9	6	6	-	3	3	-	-
242	Metallbearbeitung	279	63	57	63	30	18	15	12	9	18
243	Metalloberflächenbehandlung	33	6	3	3	6	3	6	3	3	-
244	Metallbau und Schweiß- technik	621	114	141	108	75	51	39	33	24	36
245	Feinwerk- und Werkzeug- technik	258	57	87	33	27	21	12	9	6	9
251	Maschinenbau- und Betriebs- technik	807	153	213	123	99	66	39	21	27	66
252	Fahrzeug-, Luft-, Raumfahrt- und Schiffbautechnik	1 353	318	336	216	144	108	63	51	33	84
261	Mechatronik und Automatisierungstechnik	423	81	108	39	54	54	30	18	12	27
262	Energietechnik	1 005	219	243	165	93	87	54	36	27	78
263	Elektrotechnik	192	24	45	30	30	21	12	9	3	21
272	Technisches Zeichnen, Konstruktion und Modellbau	312	39	54	42	45	51	15	15	15	39
273	Technische Produktions- planung und -steuerung	-	-	-	-	-	-	-	-	-	-
281	Textiltechnik und -produktion	-	-	-	-	-	-	-	-	-	-
282	Textilverarbeitung	48	3	3	9	6	9	6	3	3	9
283	Leder-, Pelzherstellung und -verarbeitung	33	-	6	6	9	-	3	3	-	6
291	Getränkeherstellung	45	3	12	3	9	3	6	3	3	6
292	Lebensmittel- und Genuss- mittelherstellung	354	63	63	51	42	36	24	18	15	39
293	Speisenzubereitung	528	72	96	96	63	39	33	24	18	87
3	Bau, Architektur, Vermessung und Gebäudetechnik	2 583	504	585	414	276	231	144	108	96	222
312	Vermessung und Kartografie	33	3	-	3	6	9	3	-	3	9
321	Hochbau	486	105	102	81	48	36	33	21	18	42
322	Tiefbau	240	48	63	27	30	18	12	9	6	21
331	Bodenverlegung	90	18	21	9	9	9	3	-	3	12

Kenn- ziffer	Berufsbereich Berufsgruppe	Insgesamt	Davon bei Ausbildungsbeginn im Alter von ... Jahren								
			16 und jünger	17	18	19	20	21	22	23	24 und älter
332	Maler- und Lackierer-, Stucka- teurarbeiten, Bauwerksabdichtung, Holz- und Bautenschutz	558	81	102	108	63	54	33	36	30	51
333	Aus- und Trockenbau, Isolierung, Zimmerei, Glaserei, Rollladen- und Jalousiebau	192	48	39	18	24	24	12	9	9	9
342	Klempnerei, Sanitär-, Heizungs- und Klimatechnik	816	165	201	144	81	69	42	27	24	66
343	Ver- und Entsorgung	168	36	54	21	15	15	6	3	3	12
4	Naturwissenschaft, Geografie und Informatik	1 221	123	183	108	177	189	111	75	60	195
412	Biologie	15	3	-	-	3	3	3	3	-	-
413	Chemie	468	81	117	54	51	57	30	27	15	36
414	Physik	39	3	3	3	3	9	6	-	-	12
422	Umweltschutztechnik	42	12	12	-	6	3	-	-	3	3
431	Informatik	375	18	27	33	69	63	39	24	27	78
432	IT-Systemanalyse, IT-An- wendungsberatung und IT-Vertrieb	75	3	6	3	6	18	12	6	3	21
434	Softwareentwicklung und Programmierung	204	3	15	15	42	36	21	15	12	45
5	Verkehr, Logistik, Schutz und Sicher- heit	1 419	102	192	222	189	174	141	102	78	219
512	Überwachung und Wartung der Verkehrsinfrastruktur	24	9	6	3	-	3	-	-	-	3
513	Lagerwirtschaft, Post und Zustellung, Güterumschlag	864	60	123	141	123	105	84	63	51	111
514	Servicekräfte im Personenverkehr	6	-	3	-	-	-	-	-	-	-
515	Überwachung und Steuerung des Verkehrsbetriebs	3	-	-	3	-	-	-	-	-	-
516	Kaufleute - Verkehr und Logistik	216	6	15	30	30	42	30	21	12	30
521	Fahrzeugführung im Straßenverkehr	165	6	18	21	15	15	15	18	12	42
522	Fahrzeugführung im Eisenbahn- verkehr	27	3	3	3	-	-	3	-	-	12
524	Fahrzeugführung im Schiffsverkehr	6	3	-	-	-	-	-	-	-	-
525	Bau- und Transportgeräteführung	9	3	3	-	-	-	-	-	-	-
531	Objekt-, Personen-, Brandschutz, Arbeitssicherheit	48	3	9	9	6	3	3	-	-	9
533	Gewerbe- und Gesundheitsaufsicht, Desinfektion	3	-	-	-	-	-	-	-	-	-
541	Reinigung	51	9	9	6	12	3	3	-	-	6
6	Kaufmännische Dienstleistungen, Warenhandel, Vertrieb, Hotel und Tourismus	5 703	381	675	855	843	822	627	453	342	702
611	Einkauf und Vertrieb	18	-	-	-	3	-	3	3	-	9
612	Handel	636	36	72	90	105	111	78	45	33	69
613	Immobilienwirtschaft und Facility- Management	108	-	6	12	15	24	15	9	9	18
621	Verkauf (ohne Produkt- spezialisierung)	2 895	168	333	426	426	408	330	258	183	363
622	Verkauf von Bekleidung, Elektronik, Kraftfahrzeugen und Hartwaren	210	12	21	30	45	36	27	18	12	12
623	Verkauf von Lebensmitteln	522	81	87	105	69	54	33	21	33	42
624	Verkauf von drogerie- und apotheekenüblichen Waren, Sanitäts- und Medizinbedarf	207	24	39	33	24	21	21	18	12	18
625	Buch-, Kunst-, Antiquitäten- und Musikfachhandel	27	-	-	-	-	3	6	3	-	15
631	Tourismus und Sport	198	3	18	21	33	42	27	21	9	21
632	Hotellerie	477	39	57	87	75	60	33	30	24	69
633	Gastronomie	333	21	39	45	45	48	36	24	18	54
634	Veranstaltungsservice und -management	72	-	3	3	6	15	18	6	9	12

Kenn- ziffer	Berufsbereich Berufsgruppe	Insgesamt	Davon bei Ausbildungsbeginn im Alter von ... Jahren								
			16 und jünger	17	18	19	20	21	22	23	24 und älter
7	Unternehmensorganisation, Buchhaltung, Recht und Verwaltung	4 530	270	420	501	894	891	537	309	219	495
713	Unternehmensorganisation und -strategie	954	42	57	108	234	219	129	60	33	69
714	Büro und Sekretariat	1 605	108	159	222	270	267	174	105	99	204
715	Personalwesen und -dienstleistung	39	-	-	-	3	6	3	6	6	12
721	Versicherungs- und Finanzdienstleistungen	819	27	42	57	186	213	123	66	33	72
723	Steuerberatung	318	12	18	30	63	54	39	24	18	57
731	Rechtsberatung, -sprechung und -ordnung	303	27	51	33	48	51	27	24	15	30
732	Verwaltung	474	48	87	54	84	75	42	27	15	42
733	Medien-, Dokumentations- und Informationsdienste	18	-	3	-	6	-	-	3	-	6
8	Gesundheit, Soziales, Lehre und Erziehung	2 481	309	450	453	345	291	165	114	75	276
811	Arzt- und Praxishilfe	1 386	177	282	267	183	162	90	54	30	138
823	Körperpflege	645	99	99	117	84	63	39	36	24	81
824	Bestattungswesen	6	-	-	3	-	-	-	-	-	-
825	Medizin-, Orthopädie- und Reha- technik	267	24	42	30	42	42	24	15	12	36
832	Hauswirtschaft und Verbraucherberatung	177	9	30	39	33	21	12	6	9	18
9	Sprach-, Literatur-, Geistes-, Gesellschafts- und Wirtschafts- wissenschaften, Medien, Kunst, Kultur und Gestaltung	330	18	30	42	39	63	45	30	18	45
913	Gesellschaftswissenschaften	3	-	-	-	-	-	-	-	-	-
921	Werbung und Marketing	126	9	12	9	12	24	24	12	6	18
923	Verlags- und Medienwirtschaft	27	-	-	3	3	9	3	3	3	3
932	Innenarchitektur, visuelles Marketing, Raumausstattung	57	6	6	9	6	9	6	6	3	9
933	Kunsthandwerk und bildende Kunst	6	-	-	3	-	-	-	-	-	3
934	Kunsthandwerkliche Keramik- und Glasgestaltung	3	-	-	-	-	-	-	-	-	-
935	Kunsthandwerkliche Metallgestaltung	39	-	9	3	6	6	3	3	3	9
936	Musikinstrumentenbau	3	-	-	-	-	-	-	-	-	-
945	Veranstaltungs-, Kamera- und Tontechnik	66	3	3	12	12	18	9	6	3	3
946	Bühnen- und Kostümbildnerei, Requisite	-	-	-	-	-	-	-	-	-	-
Insgesamt		26 394	3 222	4 341	3 852	3 711	3 438	2 259	1 536	1 149	2 886
davon											
Industrie und Handel ¹		15 075	1 371	2 100	2 049	2 283	2 247	1 512	1 014	732	1 767
Handwerk		7 770	1 422	1 596	1 254	924	732	480	351	303	708
Landwirtschaft		672	108	126	93	75	78	45	36	24	90
Öffentlicher Dienst ²		594	81	117	69	96	81	45	24	15	63
Freie Berufe		2 109	234	372	351	300	279	165	108	66	237
Hauswirtschaft		174	9	27	39	33	21	12	6	9	18

Anmerkungen zu den Tabellen siehe Seite 8.

T 7 Auszubildende 2014 in den zehn am stärksten besetzten Ausbildungsberufen

Ausbildungsberuf ⁵	Rangziffer	Auszubildende	
		Anzahl	%
Auszubildende insgesamt			
Kaufmann/Kauffrau für Büromanagement	1	4 044	5,9
Kraftfahrzeugmechatroniker/in	2	3 420	5,0
Kaufmann/Kauffrau im Einzelhandel	3	2 751	4,0
Industrie Kaufmann/-kauffrau	4	2 679	3,9
Verkäufer/in	5	2 565	3,7
Anlagenmech. für Sanitär-, Heizungs- und Klimatechnik	6	2 121	3,1
Elektroniker/in	7	1 965	2,9
Industriemechaniker/in	8	1 926	2,8
Medizinische(r) Fachangestellte(r)	9	1 926	2,8
Bankkaufmann/-kauffrau	10	1 626	2,4
Alle Berufe		68 673	100
Frauen			
Kauffrau für Büromanagement	1	2 979	11,8
Medizinische Fachangestellte	2	1 890	7,5
Verkäuferin	3	1 554	6,1
Industrie Kauffrau	4	1 551	6,1
Zahnmedizinische Fachangestellte	5	1 470	5,8
Kauffrau im Einzelhandel	6	1 458	5,8
Friseurin	7	1 185	4,7
Fachverkäuferin im Lebensmittelhandwerk	8	1 122	4,4
Bankkauffrau	9	873	3,4
Hotelfachfrau	10	723	2,9
Alle Berufe		25 338	100
Männer			
Kraftfahrzeugmechatroniker	1	3 324	7,7
Anlagenmechaniker für Sanitär-, Heizungs- und Klimatechnik	2	2 091	4,8
Elektroniker	3	1 944	4,5
Industriemechaniker	4	1 881	4,3
Elektroniker für Betriebstechnik	5	1 329	3,1
Kaufmann im Einzelhandel	6	1 293	3,0
Metallbauer	7	1 275	2,9
Fachinformatiker	8	1 269	2,9
Industrie Kaufmann	9	1 131	2,6
Mechatroniker	10	1 110	2,6
Alle Berufe		43 335	100
Ausländische Auszubildende			
Zahnmedizinische(r) Fachangestellte(r)	1	219	6,1
Kraftfahrzeugmechatroniker/in	2	210	5,9
Friseur/in	3	186	5,2
Medizinische(r) Fachangestellte(r)	4	174	4,9
Verkäufer/in	5	171	4,8
Anlagenmech. für Sanitär-, Heizungs- und Klimatechnik	6	159	4,4
Kaufmann/Kauffrau im Einzelhandel	7	138	3,8
Elektroniker/in	8	132	3,7
Kaufmann/Kauffrau für Büromanagement	9	129	3,6
Hotelfachmann/-fachfrau	10	102	2,8
Alle Berufe		3 585	100
Auszubildende mit neu abgeschlossenem Ausbildungsvertrag			
Kaufmann/Kauffrau für Büromanagement	1	1 602	6,1
Kaufmann/Kauffrau im Einzelhandel	2	1 503	5,7
Verkäufer/in	3	1 386	5,3
Kraftfahrzeugmechatroniker/in	4	1 092	4,1
Industrie Kaufmann/-kauffrau	5	954	3,6
Anlagenmech. für Sanitär-, Heizungs- und Klimatechnik	6	756	2,9
Medizinische(r) Fachangestellte(r)	7	696	2,6
Kaufmann/-frau im Groß- u. Außenhandel	8	636	2,4
Elektroniker/in	9	630	2,4
Friseur/in	10	627	2,4
Alle Berufe		26 394	100

Anmerkungen zu den Tabellen siehe Seite 8.

T 8

Ausländische Auszubildende 2014 nach Ausbildungsbereichen und Land der Staatsangehörigkeit

Land der Staatsangehörigkeit	Ins- gesamt	Davon im Ausbildungsbereich					
		Industrie und Handel ¹	Handwerk	Land- wirtschaft	Öffentlicher Dienst ²	Hauswirt- schaft	Freie Berufe
EU-Staaten							
Belgien	3	3	3	-	-	-	-
Bulgarien	21	12	6	-	-	-	3
Dänemark	3	-	-	-	-	-	-
Estland	3	-	-	-	-	-	-
Finnland	3	3	-	-	-	-	-
Frankreich	30	12	15	-	-	-	3
Griechenland	78	39	24	-	3	-	15
Irland	-	-	-	-	-	-	-
Italien	381	192	126	3	3	6	51
Kroatien	69	33	21	-	-	-	15
Lettland	9	6	-	-	-	-	3
Litauen	24	12	9	-	-	-	3
Luxemburg	42	21	15	6	-	-	3
Malta	-	-	-	-	-	-	-
Niederlande	15	9	6	-	-	-	-
Österreich	15	9	3	-	-	-	-
Polen	168	63	69	-	3	-	30
Portugal	75	33	27	-	-	-	15
Rumänien	66	33	24	-	-	3	6
Schweden	3	-	-	-	-	-	-
Slowakei	6	3	-	-	-	-	3
Slowenien	-	-	-	-	-	-	-
Spanien	123	87	30	-	-	-	6
Tschechische Republik	6	3	3	-	-	-	-
Ungarn	24	9	12	-	-	-	-
Vereinigtes Königreich	12	6	6	-	-	-	-
Zusammen	1 173	588	402	12	9	12	153
Übriges Europa							
Albanien	48	24	18	-	-	-	9
Bosnien und Herzegowina	51	24	18	-	-	-	6
Island	-	-	-	-	-	-	-
Kosovo	111	42	60	-	-	-	9
Mazedonien	33	9	12	-	-	-	12
Moldau	3	3	-	-	-	-	-
Montenegro	6	3	3	-	-	-	-
Russische Föderation	87	36	30	-	-	-	21
Schweiz	9	6	3	-	-	-	-
Serbien (ohne Kosovo)	63	30	24	-	-	-	6
Türkei	1 218	528	465	3	3	9	213
Ukraine	39	15	9	-	-	-	15
Weißrussland	6	3	3	-	-	-	-
Zusammen	1 674	723	639	6	3	9	294
Sonstige (außerhalb Europas)	735	252	333	6	3	3	135
Insgesamt	3 585	1 563	1 374	24	15	24	582

Anmerkungen zu den Tabellen siehe Seite 8.

T 9

Ausbildungsberater 2014 nach Ausbildungsbereichen und Geschlecht

Geschlecht	Ins- gesamt	Davon im Ausbildungsbereich					
		Industrie und Handel ¹	Handwerk ⁶	Landwirtschaft	Öffentlicher Dienst ²	Hauswirtschaft	Freie Berufe
Frauen	63	12	6	3	6	3	36
Männer	144	24	15	6	9	-	90
Insgesamt	207	33	21	9	15	3	126

Anmerkungen zu den Tabellen siehe Seite 8.

Kenn- ziffer	Berufsbereich Berufsgruppe	Insgesamt	Frauen	Männer	Bestanden
1	Land-, Forst- und Tierwirtschaft und Gartenbau	723	192	531	618
111	Landwirtschaft	102	9	93	78
112	Tierwirtschaft	3	-	3	3
113	Pferdewirtschaft	42	30	12	33
114	Fischwirtschaft	-	-	-	-
115	Tierpflege	24	18	9	24
116	Weinbau	186	48	138	165
117	Forst- und Jagdwirtschaft, Landschafts- pflege	54	3	54	54
121	Gartenbau	264	39	225	225
122	Floristik	42	42	-	36
2	Rohstoffgewinnung, Produktion und Fertigung	6 528	567	5 961	5 916
212	Naturstein- und Mineralaufbereitung und -verarbeitung und Baustoffherstellung	45	3	42	42
213	Industrielle Glasherstellung und -verarbeitung	9	-	9	9
214	Industrielle Keramikherstellung und -verarbeitung	9	3	6	6
221	Kunststoff- und Kautschukherstellung und -verarbeitung	126	3	123	123
222	Farb- und Lacktechnik	117	6	114	93
223	Holzbe- und -verarbeitung	429	36	393	366
231	Papier- und Verpackungstechnik	21	-	21	21
232	Technische Mediengestaltung	138	84	54	126
233	Fototechnik und Fotografie	18	15	3	18
234	Drucktechnik und -weiterverarbeitung, Buchbinderei	51	6	45	48
241	Metallerzeugung	21	-	21	21
242	Metallbearbeitung	288	6	282	273
243	Metalloberflächenbehandlung	27	3	24	27
244	Metallbau und Schweißtechnik	606	9	597	552
245	Feinwerk- und Werkzeugtechnik	219	9	210	210
251	Maschinenbau- und Betriebstechnik	714	24	690	678
252	Fahrzeug-, Luft-, Raumfahrt- und Schiffbautechnik	1 104	24	1 080	1 023
261	Mechatronik und Automatisierungstechnik	408	18	390	393
262	Energietechnik	870	15	855	777
263	Elektrotechnik	192	9	183	174
272	Technisches Zeichnen, Konstruktion und Modellbau	273	93	180	255
281	Textiltechnik und -produktion	6	-	6	6
282	Textilverarbeitung	27	24	6	27
283	Leder-, Pelzherstellung und -verarbeitung	21	6	15	18
291	Getränkeherstellung	30	3	24	27
292	Lebensmittel- und Genussmittelherstellung	315	72	243	273
293	Speisenzubereitung	444	96	348	333
3	Bau, Architektur, Vermessung und Gebäudetechnik	2 220	84	2 136	1 794
312	Vermessung und Kartografie	36	9	27	36
321	Hochbau	435	6	429	342
322	Tiefbau	231	-	231	174
331	Bodenverlegung	84	3	81	54
332	Maler- und Lackierer-, Stuckateurarbeiten, Bauwerksabdichtung, Holz- und Bautenschutz	456	54	402	381
333	Aus- und Trockenbau, Isolierung, Zimmerei, Glaserei, Rollladen- und Jalousiebau	195	3	189	159
342	Klempnerei, Sanitär-, Heizungs- und Klimatechnik	639	6	636	510
343	Ver- und Entsorgung	147	3	141	138

Kenn- ziffer	Berufsbereich Berufsgruppe	Insgesamt	Frauen	Männer	Bestanden
4	Naturwissenschaft, Geografie und Informatik	1 092	165	927	1 023
412	Biologie	15	9	6	15
413	Chemie	345	90	258	339
414	Physik	36	9	27	36
422	Umweltschutztechnik	39	6	33	39
431	Informatik	423	27	396	381
432	IT-Systemanalyse, IT-Anwendungs-beratung und IT-Vertrieb	78	15	66	69
434	Softwareentwicklung und Programmierung	153	9	144	147
5	Verkehr, Logistik, Schutz und Sicherheit	1 200	171	1 029	1 071
512	Überwachung und Wartung der Verkehrsinfrastruktur	21	-	21	18
513	Lagerwirtschaft, Post und Zustellung, Güterumschlag	723	63	660	672
514	Servicekräfte im Personenverkehr	3	3	-	3
515	Überwachung und Steuerung des Verkehrsbetriebs	9	3	6	6
516	Kaufleute - Verkehr und Logistik	225	81	144	198
521	Fahrzeugführung im Straßenverkehr	111	3	108	90
522	Fahrzeugführung im Eisenbahnverkehr	24	-	24	18
524	Fahrzeugführung im Schiffsverkehr	6	-	6	6
525	Bau- und Transportgeräteführung	9	-	9	9
531	Objekt-, Personen-, Brandschutz, Arbeitssicherheit	39	9	30	27
533	Gewerbe- und Gesundheitsaufsicht, Desinfektion	3	-	-	-
541	Reinigung	30	9	24	27
6	Kaufmännische Dienstleistungen, Warenhandel, Vertrieb, Hotel und Tourismus	5 208	3 189	2 022	4 623
611	Einkauf und Vertrieb	15	6	9	15
612	Handel	573	231	345	534
613	Immobilienwirtschaft und Facility-Management	87	57	33	81
621	Verkauf (ohne Produktspezialisierung)	2 796	1 614	1 182	2 451
622	Verkauf von Bekleidung, Elektronik, Kraftfahrzeugen und Hartwaren	174	75	99	168
623	Verkauf von Lebensmitteln	405	384	18	381
624	Verkauf von drogerie- und apothekenüblichen Waren, Sanitäts- und Medizinbedarf	174	162	12	156
625	Buch-, Kunst-, Antiquitäten- und Musikfachhandel	36	27	9	33
631	Tourismus und Sport	174	117	57	144
632	Hotellerie	405	282	123	357
633	Gastronomie	312	198	114	243
634	Veranstaltungsservice und -management	60	36	24	57
7	Unternehmensorganisation, Buchhaltung, Recht und Verwaltung	4 575	3 012	1 563	4 272
713	Unternehmensorganisation und -strategie	1 008	558	450	978
714	Büro und Sekretariat	1 653	1 212	441	1 461
715	Personalwesen und -dienstleistung	30	18	9	30
721	Versicherungs- und Finanzdienstleistungen	849	438	411	825
723	Steuerberatung	249	177	72	237
731	Rechtsberatung, -sprechung und -ordnung	270	258	12	249
732	Verwaltung	507	342	168	483
733	Medien-, Dokumentations- und Informationsdienste	15	12	3	9

Kenn- ziffer	Berufsbereich Berufsgruppe	Insgesamt	Frauen	Männer	Bestanden
	8 Gesundheit, Soziales, Lehre und Erziehung	2 076	1 938	138	1 797
811	Arzt- und Praxishilfe	1 164	1 155	9	1 014
823	Körperpflege	462	426	36	384
824	Bestattungswesen	6	3	3	6
825	Medizin-, Orthopädie- und Rehathechnik	231	156	78	204
832	Hauswirtschaft und Verbraucherberatung	210	198	12	192
	9 Sprach-, Literatur-, Geistes-, Gesellschafts- und Wirtschaftswissenschaften, Medien, Kunst, Kultur und Gestaltung	306	168	141	276
913	Gesellschaftswissenschaften	3	-	3	3
921	Werbung und Marketing	114	75	39	99
923	Verlags- und Medienwirtschaft	33	27	9	33
932	Innenarchitektur, visuelles Marketing, Raumausstattung	48	30	18	45
933	Kunsth Handwerk und bildende Kunst	9	3	3	9
934	Kunsth Handwerkliche Keramik- und Glasgestaltung	-	-	-	-
935	Kunsth Handwerkliche Metallgestaltung	39	21	15	36
936	Musikinstrumentenbau	3	-	3	3
945	Veranstaltungs-, Kamera- und Tontechnik	57	6	48	45
946	Bühnen- und Kostümbildneri, Requisite	-	-	-	-
Insgesamt		23 931	9 483	14 448	21 390
davon					
	Industrie und Handel ¹	14 184	5 679	8 508	12 900
	Handwerk	6 468	1 437	5 031	5 571
	Landwirtschaft	663	138	525	564
	Öffentlicher Dienst ²	627	351	276	579
	Hauswirtschaft	210	198	12	189
	Freie Berufe	1 779	1 683	96	1 584

Anmerkungen zu den Tabellen siehe Seite 8.

T 11
Teilnehmer an Ausbildereignungsprüfungen 2014 nach Geschlecht, Ausbildungsbereichen und Prüfungserfolg

Merkmal	Insgesamt	Davon im Ausbildungsbereich					
		Industrie und Handel ¹	Handwerk	Landwirtschaft	Öffentlicher Dienst ²	Hauswirtschaft	Freie Berufe
Frauen	1 524	1 131	339	18	9	30	-
Männer	3 036	1 722	1 263	39	12	-	-
Insgesamt	4 560	2 850	1 602	57	21	30	-
Bestanden	4 419	2 718	1 602	48	21	30	-

Anmerkungen zu den Tabellen siehe Seite 8.

T 12
Vertragslösungsquote* 2014 nach Ausbildungsbereichen und Geschlecht

Geschlecht	Ins-gesamt	Davon im Ausbildungsbereich					
		Industrie und Handel ¹	Handwerk	Landwirtschaft	Öffentlicher Dienst ²	Hauswirtschaft	Freie Berufe
		%					
Frauen	25,5	21,3	40,2	32,0	7,3	34,0	25,0
Männer	26,7	21,8	34,8	26,1	10,8	21,9	15,7
Insgesamt	26,2	21,6	36,1	27,3	8,8	32,9	24,4

Anmerkungen zu den Tabellen siehe Seite 8.

* Berechnet nach dem Schichtenmodell des BIBB. Hierbei werden die Vertragslösungen des Kalenderjahres exakt den dazugehörigen Neuabschlusssjahren zugeordnet. Die Lösungsquote wird gemäß Schichtenmodell als Summe der Teilquoten folgendermaßen berechnet:

$$\begin{aligned}
 & \begin{array}{|l|} \hline \text{Lösungen im aktuellen} \\ \text{Berichtsjahr, die Beginn} \\ \text{des Ausbildungsvertrags} \\ \text{in t hatten} \\ \hline \end{array} & + & \begin{array}{|l|} \hline \text{Lösungen im aktuellen} \\ \text{Berichtsjahr, die Beginn} \\ \text{des Ausbildungsvertrags} \\ \text{in (t-1) hatten} \\ \hline \end{array} & + & \begin{array}{|l|} \hline \text{Lösungen im aktuellen} \\ \text{Berichtsjahr, die Beginn} \\ \text{des Ausbildungsvertrags} \\ \text{in (t-2) hatten} \\ \hline \end{array} & + & \begin{array}{|l|} \hline \text{Lösungen im aktuellen} \\ \text{Berichtsjahr, die Beginn} \\ \text{des Ausbildungsvertrags} \\ \text{in (t-3) oder früher hatten} \\ \hline \end{array} & \times & 100 \\
 & \text{Anzahl der begonnenen} & & \text{Anzahl der begonnenen} & & \text{Anzahl der begonnenen} & & \text{Anzahl der begonnenen} \\
 & \text{Ausbildungsverträge im} & & \text{Ausbildungsverträge im} & & \text{Ausbildungsverträge im} & & \text{Ausbildungsverträge im} \\
 & \text{aktuellen Berichtsjahr (t)} & & \text{Vorjahr (t-1)} & & \text{Vorvorjahr (t-2)} & & \text{Vorvorvorjahr (t-3)}
 \end{aligned}$$

T 13
Teilnehmer an Fortbildungsprüfungen 2014 nach Ausbildungsbereichen, Geschlecht und Prüfungserfolg

Ausbildungsbereich	Fortbildungsprüfungen					Darunter Meisterprüfungen				
	insgesamt	Frauen	Männer	darunter mit bestandener Prüfung		zusammen	Frauen	Männer	darunter mit bestandener Prüfung	
	Anzahl			%		Anzahl			%	
Industrie und Handel ¹	1 770	705	1 065	1 449	81,9	318	3	315	294	92,5
Handwerk	1 851	381	1 470	1 848	99,8	1 422	279	1 143	1 419	99,8
Landwirtschaft	87	15	72	69	79,3	87	15	72	69	79,3
Öffentlicher Dienst ²	42	3	39	39	92,9	33	-	33	30	90,9
Hauswirtschaft	15	15	-	12	80,0	15	15	-	12	80,0
Freie Berufe	393	375	18	381	96,9	-	-	-	-	-
Insgesamt	4 161	1 491	2 667	3 801	91,3	1 875	312	1 563	1 827	97,4

Anmerkungen zu den Tabellen siehe Seite 8.

Kenn- ziffer	Ausbildungsbereich Art des Abschlusses Beruf/Fachrichtung	Insgesamt	Frauen	Männer	Bestanden
Industrie und Handel					
	Kaufmännische Fortbildungsprüfungen	1 149	624	522	936
	Fachkaufman/-frau	174	132	42	135
5162	Fachkaufmann/-frau Einkauf und Logistik (Gepr.)	3	3	3	3
7151	Personalfachkaufmann/-frau (Gepr.)	57	45	12	51
7221	Bilanzbuchhalter/-in (Gepr.)	114	84	30	78
	Fachwirt/-in	714	354	360	582
6120	Handelsfachwirt/-in (Gepr.)	198	66	132	150
6131	Immobilienfachwirt/-in (Gepr.)	9	3	3	6
6312	Fachwirt/-in Fitness	36	12	21	15
7130	Industriefachwirt/-in (Gepr.)	39	21	18	39
7130	Technische(r) Fachwirt/-in (Gepr.)	45	6	36	42
7130	Wirtschaftsfachwirt/-in (Gepr.)	195	126	69	183
7211	Bankfachwirt/-in (Gepr.)	126	78	48	81
7213	Fachwirt/-in für Versicherungen und Finanzen (Gepr.)	24	9	18	24
7322	Fachwirt/-in Sozial- und Gesundheitswesen	36	27	9	36
9230	Medienfachwirt/-in Print (Gepr.)	6	3	3	6
	Fachkraft für Datenverarbeitung	30	15	15	30
4311	Datenverarbeitung in der kaufmännischen Sachbearbeitung	18	15	3	18
4332	IT-Entwickler/-in (Gepr.) Certified IT Systems Manager	6	-	6	6
4339	IT-Projektleiter/-in (Gepr.) Certified IT Business Manager	9	-	9	9
	Fremdsprachliche Fachkraft	147	102	45	117
7141	Fremdsprache im Beruf (FiB) I und II	48	30	18	42
7141	Fremdsprachenkorrespondent/-in	93	69	24	75
7142	Übersetzer/-in (Gepr.)	6	3	3	3
	Betriebswirt/-in	66	15	51	60
7130	Betriebswirt/-in (Gepr.)	42	15	24	36
7130	Technische(r) Betriebswirt/-in (Gepr.)	24	-	24	24
	Sonstige kaufmännische Fortbildungsprüfungen	15	3	12	12
6112	Fachberater/-in im Vertrieb (Gepr.)	9	3	6	6
8422	Aus- und Weiterbildungspädagog(e / in) (Gepr.)	6	3	6	6
	Gewerblich-technische Fortbildungsprüfungen	624	81	543	513
	Industriemeister/-in	282	3	279	267
2139	Industriemeister/-in Optik	3	-	3	3
2149	Industriemeister/-in Keramik	-	-	-	-
2219	Industriemeister/-in Kunststoff und Kautschuk (Gepr.)	21	-	21	18
2429	Industriemeister/-in Metall (Gepr.)	117	-	117	111
2619	Industriemeister/-in Mechatronik (Gepr.)	9	-	9	9
2639	Industriemeister/-in Elektrotechnik (Gepr.)	30	-	30	30
2919	Industriemeister/-in Fruchtsaft und Getränke	15	-	15	12
3219	Polier/-in (Gepr.)	6	-	6	6
3439	Netzmeister/-in (Gepr.)	15	-	15	15
4139	Industriemeister/-in Chemie (Gepr.)	66	3	66	66
	Fachmeister/-in	36	-	33	27
2939	Küchenmeister/-in (Gepr.)	24	-	24	15
5139	Logistikmeister/-in (Gepr.)	12	-	12	12
6339	Barmeister/-in	-	-	-	-
	Sonstige gewerblich-technische Fortbildungsprüfungen	306	75	228	219
2626	Netzmonteur/-in	30	-	30	30
2938	Diätkoch/Diätköchin	9	3	6	9
5311	Schutz- und Sicherheitskraft (IHK) (Gepr.)	162	27	135	99
6338	Weinkellner/-in/Sommelier(e)	102	45	57	81
	Industrie und Handel zusammen	1 770	705	1 065	1 449
	darunter				
	Meisterprüfungen	318	3	315	294

Kenn- ziffer	Ausbildungsbereich Art des Abschlusses Beruf/Fachrichtung	Insgesamt	Frauen	Männer	Bestanden
Handwerk					
	Kaufmännische Fortbildungsprüfungen	282	93	189	282
	Fachkaufmann/-frau	27	6	21	27
7130	Fachkaufmann/-frau Handwerkswirtschaft	27	6	21	27
	Fachwirt/-in	69	12	57	69
6132	Fachwirt/-in Gebäudemanagement (HWK)	18	3	15	18
7130	Technische(r) Fachwirt/-in	51	9	39	51
	Sonstige kaufmännische Fortbildungsprüfungen	186	75	111	186
6219	Verkaufsleiter/-in im Nahrungsmittelhandwerk	12	12	-	12
7130	Betriebswirt/-in (HWK)	174	63	111	174
	Gewerblich-technische Fortbildungsprüfungen	1 569	288	1 281	1 569
	Handwerksmeister/-in	1 422	279	1 143	1 419
2129	Steinmetz/-in und Steinbildhauermeister/-in	15	3	12	15
2239	Tischlermeister/-in	48	3	45	48
2449	Metallbauermeister/-in	84	-	84	84
2459	Feinwerkmechanikermeister/-in	93	3	90	93
2529	Karosserie- und Fahrzeugbauermeister/-in	30	-	30	30
2529	Kraftfahrzeugtechnikermeister/-in	198	3	195	198
2529	Landmaschinenmechanikermeister/-in	12	-	12	12
2629	Elektromaschinenbauermeister/-in	3	-	3	3
2639	Elektrotechnikermeister/-in	123	-	123	123
2639	Informationstechnikermeister/-in	6	-	6	6
2929	Konditormeister/-in	12	6	6	12
3219	Dachdeckermeister/-in	90	6	84	90
3219	Gerüstbauermeister/-in	9	-	9	9
3219	Maurer- und Betonbauermeister/-in	51	-	51	51
3229	Straßenbauermeister/-in	21	-	21	21
3319	Fliesen-, Platten- und Mosaiklegermeister/-in	6	-	6	6
3329	Maler/-in und Lackierermeister/-in	75	6	69	75
3329	Stuckateurmeister/-in	6	-	6	6
3339	Zimmerermeister/-in	33	-	33	33
3429	Installateur/-in und Heizungsbauermeister/-in	72	-	72	72
3429	Klempnermeister/-in	12	-	12	12
4229	Schornsteinfegermeister/-in	12	-	12	12
5419	Gebäudereinigermeister/-in	6	-	6	6
8239	Friseurmeister/-in	87	72	15	87
8259	Augenoptikermeister/-in	105	60	45	105
8259	Hörgeräteakustikermeister/-in	192	105	90	192
8259	Orthopädietechnikermeister/-in	3	-	3	3
8259	Zahntechnikermeister/-in	9	3	6	9
9349	Keramikermeister/-in	3	3	-	3
9359	Gold- und Silberschmiedemeister/-in	6	6	-	6
	Sonstige gewerblich-technische Fortbildungsprüfungen	147	9	141	147
2234	Restaurator/-in im Tischlerhandwerk	-	-	-	-
2423	CNC-Fachkraft	6	-	6	6
2521	Kraftfahrzeug-Servicetechniker/-in (Gepr.)	12	-	12	12
2522	Servicetechniker/-in für Land- und Baumaschinen	12	-	12	12
2621	Elektrofachkraft für festgelegte Tätigkeiten im SHK-Handwerk	15	-	15	15
2621	Elektrofachkraft für festgelegte Tätigkeiten im Schreiner/ Tischler-Handwerk	15	-	15	15
2722	CAD-Fachkraft Bau (HWK)	9	-	6	9
3219	Polier/-in (Gepr.)	15	-	15	15
3321	Restaurator/-in im Maler- und Lackiererhandwerk	3	-	3	3
3321	Maler/-in und Lackierer/-in für Instandsetzungsarbeiten in der Denkmalpflege	3	-	3	3
4231	Gebäudeenergieberater/-in im Handwerk	60	6	54	60
	Handwerk zusammen	1 851	381	1 470	1 848
	darunter				
	Meisterprüfungen	1 422	279	1 143	1 419

Kenn- ziffer	Ausbildungsbereich Art des Abschlusses Beruf/Fachrichtung	Insgesamt	Frauen	Männer	Bestanden
Landwirtschaft					
	Gewerblich-technische Fortbildungsprüfungen	87	15	72	69
	Sonstige Meisterprüfungen	87	15	72	69
1119	Landwirtschaftsmeister/-in	3	-	3	-
1139	Pferdewirtschaftsmeister/-in	-	-	-	-
1169	Winzermeister/-in	42	-	39	27
1219	Gärtnermeister/-in	30	-	30	30
8329	Meister/-in der Hauswirtschaft	12	12	-	12
	Landwirtschaft zusammen	87	15	72	69
	darunter				
	Meisterprüfungen	87	15	72	69
Öffentlicher Dienst					
	Kaufmännische Fortbildungsprüfungen	3	3	-	3
	Fachwirt/-in	3	3	-	3
7320	Verwaltungsfachwirt/-in	-	-	-	-
7321	Krankenkassenfachwirt/-in	3	-	-	3
	Gewerblich-technische Fortbildungsprüfungen	39	-	39	36
	Sonstige Meisterprüfungen	33	-	33	30
3229	Wasserbaumeister/-in (Gepr.)	3	-	3	-
3439	Abwassermeister/-in (Gepr.)	18	-	18	18
3439	Wassermeister/-in (Gepr.)	6	-	6	6
5319	Meister/-in für Bäderbetriebe (Gepr.)	6	-	6	6
	Sonstige gewerblich-technische Fortbildungsprüfungen	6	-	6	6
5129	Schichtleiter/-in an Binnenwasserstraßen des Bundes	6	-	6	6
5253	Geräteleiter/-in auf schwimmenden Geräten der Bundesverkehrsverwaltung	-	-	-	-
	Öffentlicher Dienst zusammen	42	3	39	39
	darunter				
	Meisterprüfungen	33	-	33	30
Hauswirtschaft					
	Gewerblich-technische Fortbildungsprüfungen	15	15	-	12
	Sonstige Meisterprüfungen	15	15	-	12
8329	Meister/-in in der Hauswirtschaft	15	15	-	12
	Hauswirtschaft zusammen	15	15	-	12
	darunter				
	Meisterprüfungen	15	15	-	12
Freie Berufe					
	Kaufmännische Fortbildungsprüfungen	81	66	12	75
	Sonstige kaufmännische Fortbildungsprüfungen	81	66	12	75
7230	Steuerfachwirt/-in	54	42	12	51
7311	Rechtsfachwirt/-in (Gepr.)	27	24	-	24
	Sonstige Fortbildungsprüfungen	315	309	6	306
	Fachhelfer im Gesundheitswesen	315	309	6	306
7322	Zahnmedizinische(r) Verwaltungsassistent/-in	45	45	3	45
8111	Zahnmedizinische(r) Fachassistent/-in (ZMF)	252	249	3	246
8111	Zahnmedizinische(r) Prophylaxeassistent/-in	15	15	3	15
	Freie Berufe zusammen	393	375	18	381
Insgesamt					
	Insgesamt	4 161	1 491	2 667	3 801
	darunter				
	Meisterprüfungen	1 875	312	1 563	1 827

Anmerkungen zu den Tabellen siehe Seite 8.

Impressum

Herausgeber:
Statistisches Landesamt Rheinland-Pfalz
Mainzer Straße 14-16
56130 Bad Ems

Telefon: 02603 71-0
Telefax: 02603 71-3150

E-Mail: poststelle@statistik.rlp.de
Internet: www.statistik.rlp.de

Kostenfreier Download im Internet: <http://www.statistik.rlp.de/veroeffentlichungen/statistische-berichte>

© Statistisches Landesamt Rheinland-Pfalz · Bad Ems · 2015

Vervielfältigung und Verbreitung, auch auszugsweise, mit Quellenangabe gestattet.