



Rheinland-Pfalz

STATISTISCHES LANDESAMT

2015

# STATISTISCHE BERICHTE



Hochschulfinanzen 2013

## Zeichenerklärungen

|     |  |
|-----|--|
| 0   | Zahl ungleich Null, Betrag jedoch kleiner als die Hälfte von 1 in der letzten ausgewiesenen Stelle |
| -   | nichts vorhanden   |
| .   | Zahl unbekannt oder geheim   |
| x   | Nachweis nicht sinnvoll  |
| ... | Zahl fällt später an   |
| /   | keine Angabe, da Zahl nicht sicher genug   |
| ( ) | Aussagewert eingeschränkt, da Zahl statistisch unsicher  |
| D   | Durchschnitt   |
| p   | vorläufig  |
| r   | revidiert  |
| s   | geschätzt  |

Für die Abgrenzung von Größenklassen wird im Allgemeinen anstelle einer ausführlichen Beschreibung „50 bis unter 100“ die Darstellungsform „50 – 100“ verwendet.

Einzelwerte in Tabellen werden im Allgemeinen ohne Rücksicht auf die Endsumme gerundet.

## Inhalt

Seite

|   |          |
|---|----------|
| <b>Informationen zur Statistik.....</b> | <b>4</b> |
|---|----------|

### Tabellen

|  |    |
|--|----|
| T 1 Ausgaben der staatlichen Hochschulen 2011–2013 nach Fächergruppen/<br>Lehr- und Forschungsbereichen.....                       | 7  |
| T 2 Ausgaben der staatlichen Hochschulen 2013 nach Ausgabearten und<br>Fächergruppen/Lehr- und Forschungsbereichen.....            | 9  |
| T 3 Ausgaben der staatlichen Hochschulen 2013 nach Hochschularten und<br>Fächergruppen/Lehr- und Forschungsbereichen.....          | 12 |
| T 4 Ausgaben der privaten/kirchlichen Hochschulen 2011-2013 nach Fächergruppen/<br>Lehr- und Forschungsbereichen.....              | 15 |
| T 5 Ausgaben der privaten/kirchlichen Hochschulen 2013 nach Ausgabearten und<br>Fächergruppen/Lehr- und Forschungsbereichen.....   | 16 |
| T 6 Ausgaben der privaten/kirchlichen Hochschulen 2013 nach Hochschularten und<br>Fächergruppen/Lehr- und Forschungsbereichen..... | 18 |

### Grafiken

|  |    |
|--|----|
| G 1 Entwicklung der Ausgaben der rheinland-pfälzischen Hochschulen 1985–2013 .....         | 5  |
| G 2 Entwicklung der Drittmiteinnahmen der rheinland-pfälzischen Hochschulen 1992–2013..... | 5  |
| G 3 Entwicklung der Ausgaben der staatlichen Hochschulen 1985–2013.....                    | 6  |
| G 4 Ausgaben der staatlichen Hochschulen 2013 nach Ausgabearten.....                       | 6  |
| G 5 Laufende Ausgaben der staatlichen Hochschulen 2013 nach Fächergruppen.....             | 11 |
| G 6 Laufende Ausgaben der staatlichen Hochschulen 2013.....                                | 11 |
| G 7 Entwicklung der Ausgaben der privaten/kirchlichen Hochschulen 1985-2013.....           | 14 |
| G 8 Ausgaben der privaten/kirchlichen Hochschulen 2013 nach Ausgabearten.....              | 14 |
| G 9 Laufende Ausgaben der privaten/kirchlichen Hochschulen 2013 nach Fächergruppen.....    | 17 |
| G 10 Laufende Ausgaben der privaten/kirchlichen Hochschulen 2013.....                      | 17 |
| G 11 Entwicklung der Drittmiteinnahmen der staatlichen Hochschulen 1992–2013.....          | 19 |
| G 12 Entwicklung der Drittmiteinnahmen der privaten/kirchlichen Hochschulen 1992–2013..... | 19 |
| G 13 Drittmiteinnahmen der rheinland-pfälzischen Hochschulen 2013 nach Fächergruppen.....  | 20 |

# Informationen zur Statistik

## Ziel der Statistik

Die Hochschulfinanzstatistik erfasst jährlich die Einnahmen und Ausgaben (kameralistisch) bzw. Aufwendungen und Erträge sowie Investitionsausgaben (kaufmännisch) der privaten und staatlichen Hochschulen in Rheinland-Pfalz. Die erfragten Daten werden von den Hochschulen i.d.R. mithilfe des Rechnungswesens erzeugt. Die Ergebnisse werden unter Beachtung datenschutzrechtlicher Vorschriften nach Fächergruppen sowie Lehr- und Forschungsbereichen sowie nach Einnahme- und Ausgabearten nachgewiesen.

## Rechtsgrundlagen

Gesetz über die Statistik für das Hochschulwesen (Hochschulstatistikgesetz-HStatG) vom 2. November 1990 (BGBl. I S. 2414), zuletzt geändert durch Artikel 2 des Gesetzes vom 25. Juni 2005 (BGBl. I S. 1860). Finanz- und Personalstatistikgesetz (FPStatG) in der Fassung der Bekanntmachung vom 22. Februar 2006 (BGBl. I S. 438), zuletzt geändert durch Artikel 1 des Gesetzes vom 22. Mai 2013 (BGBl. I S. 1312) in Verbindung mit dem Bundesstatistikgesetz (BStatG) vom 22. Januar 1987 (BGBl. I S. 462, 565), zuletzt geändert durch Artikel 13 des Gesetzes vom 25. Juli 2013 (BGBl. I S. 2749).

## Berichtskreis und -zeitraum

Die Daten werden von allen Hochschulen und Hochschulkliniken in Rheinland-Pfalz erhoben. Die Angaben beziehen sich auf den Zeitraum vom 1. Januar bis zum 31. Dezember des jeweiligen Jahres. Eine Hochschule berichtet infolge eines abweichenden Wirtschaftsjahres für den Zeitraum vom 1. Oktober bis zum 30. September. Auskunftspflichtig sind die Leiter/-innen der Hochschulen einschließlich der Hochschulkliniken und sonstiger der Ausbildung von Studierenden dienenden Krankenanstalten sowie darüber hinaus die Stellen, die Mittel für die Hochschulen bewirtschaften. Die Einbeziehung erfolgt unabhängig von der Trägerschaft und der Art des Rechnungswesens. Akademien und vergleichbare Bildungseinrichtungen werden nicht erhoben, wenn ihnen nicht der Status einer Hochschule verliehen wurde.

## Datenschutz

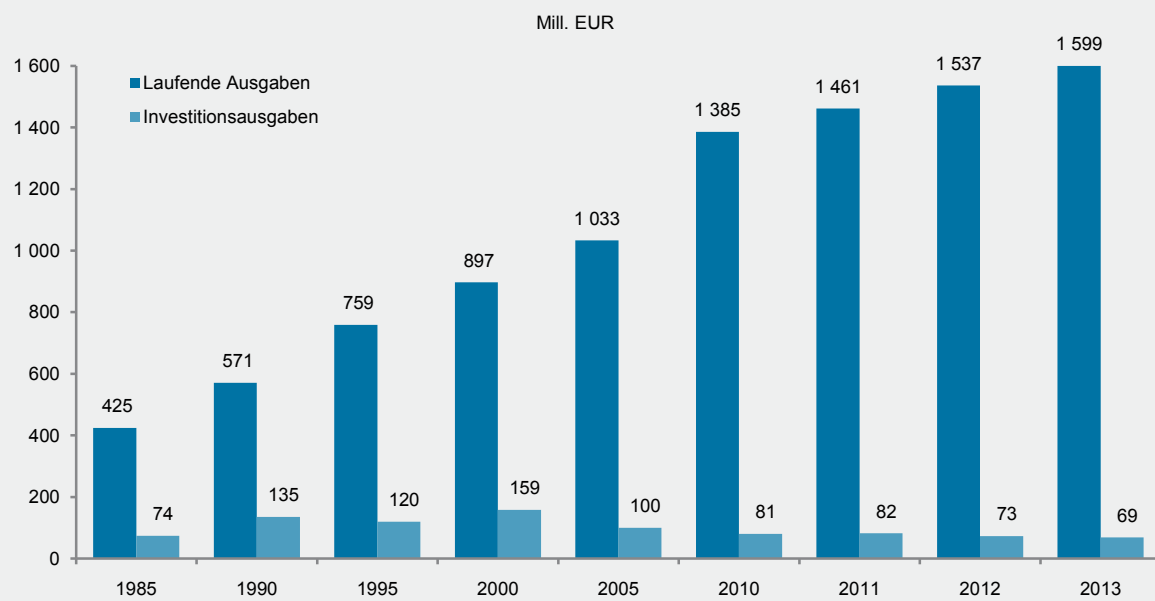
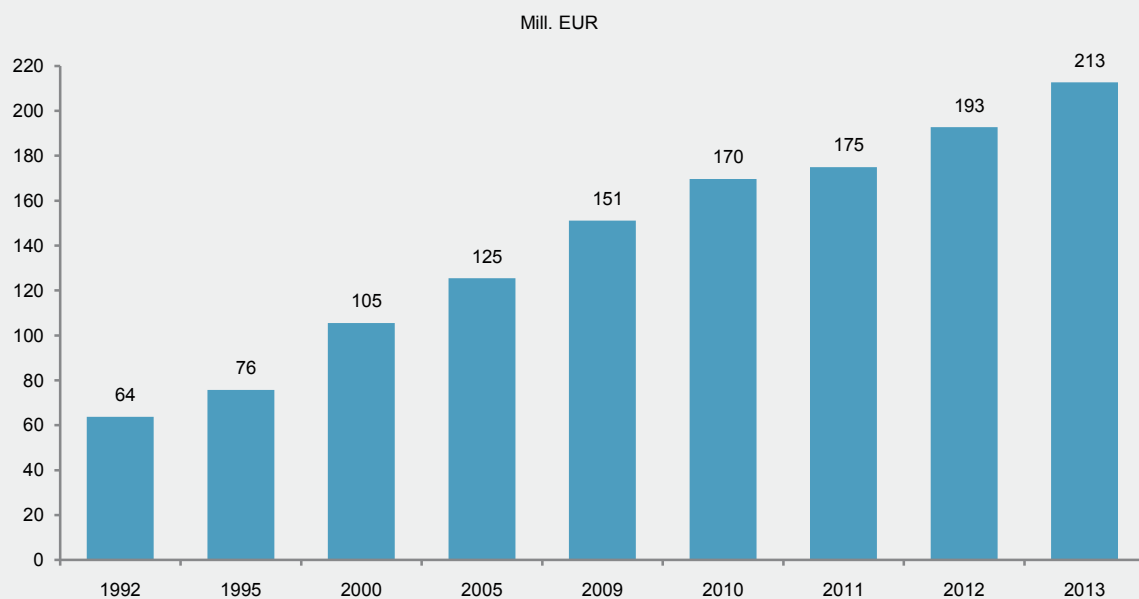
Die Ergebnisse der Hochschulfinanzstatistik dürfen gemäß § 15 FPStatG und § 6 HStatG bezogen auf einzelne Hochschulen veröffentlicht werden. Einzelangaben werden nach § 16 BStatG grundsätzlich geheim gehalten.

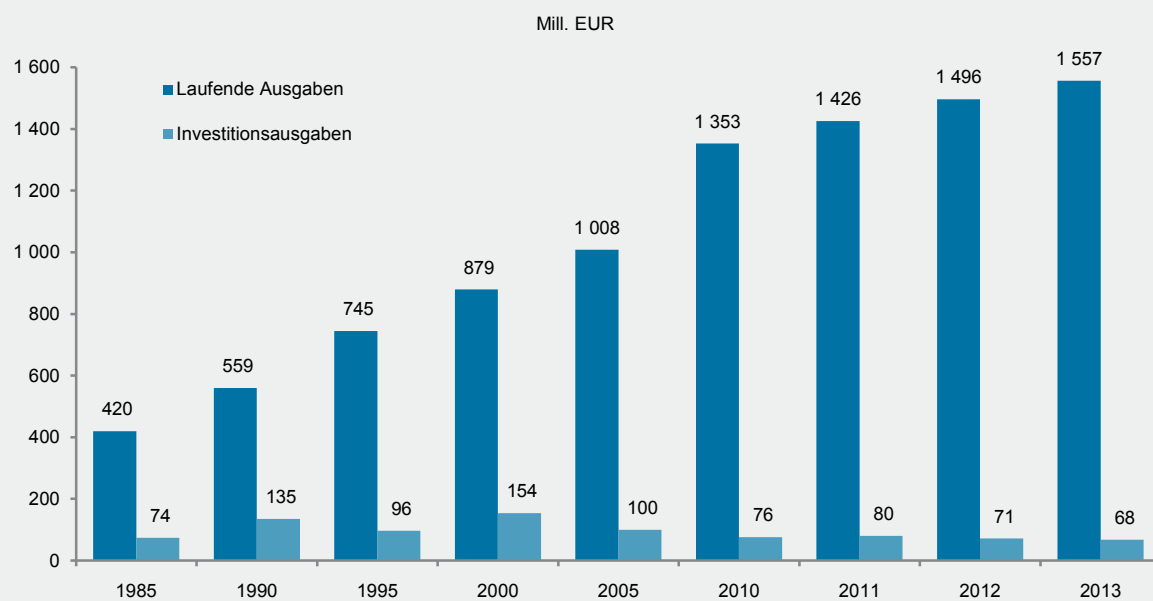
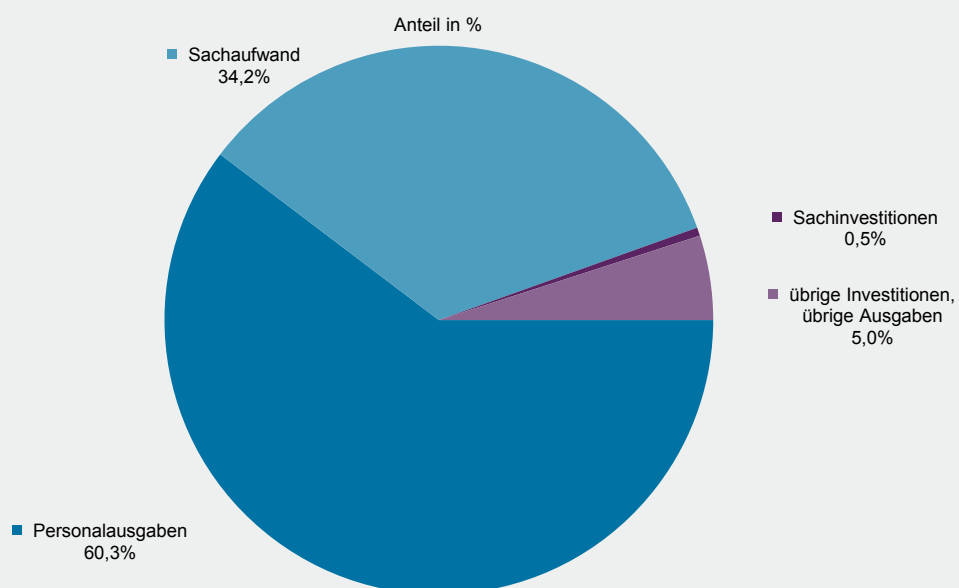
## Statistische Konzepte und Klassifikationssysteme

Die fachliche und organisatorische Zuordnung der Einnahmen und Ausgaben bzw. Erträge und Aufwendungen sowie Investitionsausgaben erfolgt nach dem Fächerschlüssel der Hochschulfinanzstatistik (entspricht seit 1992 dem Fächerschlüssel der Hochschulpersonalstatistik). In der Gliederung nach Arten werden Einnahme- und Ausgabearten bzw. Erträge und Aufwendungen sowie Investitionsausgaben nachgewiesen. Besondere Aufmerksamkeit erfordert die Abgrenzung der sogenannten Drittmittel bei den Einnahmen bzw. Erträgen. Für die Statistik gilt eine enge Definition des Begriffs Drittmittel (s.u.); die Liste der als Drittmittel zu verbuchenden Projekte wird laufend aktualisiert.

## Drittmittel

Hierbei handelt es sich um Einnahmen, die zur Förderung von Forschung und Entwicklung sowie des wissenschaftlichen Nachwuchses und der Lehre zusätzlich zum regulären Hochschulhaushalt (Grundausrüstung) von öffentlichen oder privaten Stellen eingeworben werden. Drittmittel können der Hochschule selbst, einer ihrer Einrichtungen (z. B. Fakultäten, Fachbereiche, Institute) oder einzelnen Wissenschaftlern im Hauptamt zur Verfügung gestellt werden. In der Hochschulfinanzstatistik werden aber grundsätzlich nur solche Mittel erfasst, die in die Hochschulhaushalte eingestellt bzw. die von der Hochschule auf Verwahrkonten verwaltet werden. Nicht als Drittmittel gelten Mittel vom Träger der Hochschule, Mittel für Stipendienzahungen (= Studienförderung – nicht Lehre und Forschung). Doktorandenförderung durch die Deutsche Forschungsgemeinschaft (DFG) stellen Drittmittel dar.

**G 1**
**Entwicklung der Ausgaben der rheinland-pfälzischen Hochschulen 1985–2013**

**G 2**
**Entwicklung der Drittmiteinnahmen der rheinland-pfälzischen Hochschulen 1992–2013**


**G 3**
**Entwicklung der Ausgaben der staatlichen Hochschulen 1985–2013**

**G 4**
**Ausgaben der staatlichen Hochschulen 2013 nach Ausgabearten**


## T 1

## Ausgaben der staatlichen Hochschulen 2011–2013 nach Fächergruppen/Lehr- und Forschungsbereichen

| Fächergruppe/<br>Lehr- und Forschungsbereich                            | Laufende Ausgaben |         |         | Investitionsausgaben |        |        |
|---|-------------------|---------|---------|----------------------|--------|--------|
|   | 2011              | 2012    | 2013    | 2011                 | 2012   | 2013   |
|   | 1 000 EUR         |         |         |                      |        |        |
| Sprach- und Kulturwissenschaften  | 95 687            | 100 645 | 98 756  | 1 170                | 920    | 876    |
| Sprach- und Kulturwissenschaften allgemein                              | 3 014             | 3 316   | 3 516   | 86                   | 54     | 166    |
| Evangelische Theologie  | 3 431             | 3 792   | 3 409   | 20                   | 28     | 33     |
| Katholische Theologie   | 3 168             | 3 857   | 3 697   | 32                   | 39     | 25     |
| Philosophie   | 4 057             | 4 882   | 3 860   | 41                   | 14     | 9      |
| Geschichte  | 12 513            | 12 866  | 12 654  | 100                  | 224    | 76     |
| Bibliothekswissenschaft, Dokumentation                                  | -                 | -       | -       | -                    | 10     | 6      |
| Allgemeine und vergleichende Literatur- und Sprachwissenschaft          | 11 879            | 12 260  | 12 094  | 203                  | 62     | 78     |
| Altphilologie (klassische Philologie)                                   | 1 499             | 1 333   | 1 314   | 20                   | 18     | 23     |
| Germanistik (Deutsch, germanische Sprachen ohne Anglistik)              | 9 618             | 9 573   | 10 250  | 45                   | 46     | 27     |
| Anglistik; Amerikanistik  | 7 404             | 7 552   | 7 610   | 61                   | 47     | 28     |
| Romanistik  | 4 106             | 4 146   | 4 229   | 23                   | 31     | 11     |
| Slawistik, Baltistik, Finno-Ugristik                                    | 2 033             | 2 061   | 2 040   | 17                   | 15     | 10     |
| Sonstige/Außereuropäische Sprach- und Kulturwissenschaften              | 4 312             | 4 680   | 4 110   | 76                   | 30     | 60     |
| Kulturwissenschaften im engeren Sinne                                   | 1 811             | 2 062   | 1 407   | 13                   | 5      | 3      |
| Psychologie   | 14 923            | 15 721  | 15 276  | 394                  | 267    | 300    |
| Erziehungswissenschaften  | 10 370            | 10 581  | 11 155  | 38                   | 30     | 20     |
| Sonderpädagogik   | 1 549             | 1 963   | 2 133   | 1                    | -      | 1      |
| Sport   | 10 229            | 10 222  | 9 194   | 194                  | 250    | 156    |
| Rechts-, Wirtschafts- und Sozialwissenschaften                          | 156 632           | 161 279 | 169 802 | 1 279                | 1 247  | 1 174  |
| Rechts-, Wirtschafts- und Sozialwissenschaften allgemein                | 8 927             | 9 694   | 10 796  | 160                  | 130    | 108    |
| Regionalwissenschaften  | -                 | -       | -       | -                    | -      | 1      |
| Politikwissenschaften   | 3 913             | 4 055   | 4 352   | 18                   | 21     | 18     |
| Sozialwissenschaften  | 9 445             | 9 874   | 10 563  | 96                   | 42     | 205    |
| Sozialwesen   | 7 833             | 7 535   | 8 289   | 34                   | 40     | 41     |
| Rechtswissenschaften  | 21 358            | 15 028  | 15 244  | 168                  | 135    | 100    |
| Verwaltungswissenschaft   | 35 189            | 35 849  | 37 614  | 225                  | 287    | 228    |
| Wirtschaftswissenschaften   | 69 858            | 79 225  | 82 932  | 578                  | 592    | 472    |
| Wirtschaftsingenieurwesen mit wirtschaftswissenschaftlichem Schwerpunkt | 109               | 19      | 12      | -                    | -      | 0      |
| Mathematik, Naturwissenschaften   | 210 381           | 224 423 | 228 680 | 17 908               | 17 457 | 14 293 |
| Mathematik, Naturwissenschaften allgemein                               | 5 627             | 1 088   | 1 555   | 266                  | 32     | 5      |
| Mathematik  | 18 171            | 23 597  | 24 144  | 306                  | 234    | 349    |
| Informatik  | 34 981            | 37 405  | 35 020  | 770                  | 1 157  | 778    |
| Physik, Astronomie  | 43 687            | 46 120  | 51 436  | 6 860                | 8 006  | 5 861  |
| Chemie  | 44 591            | 48 097  | 47 041  | 5 835                | 5 686  | 3 208  |
| Pharmazie   | 4 785             | 4 677   | 5 144   | 360                  | 233    | 250    |
| Biologie  | 33 335            | 36 495  | 37 270  | 2 665                | 1 203  | 2 700  |
| Geowissenschaften (ohne Geografie)                                      | 15 468            | 17 096  | 17 269  | 561                  | 676    | 934    |
| Geografie   | 9 736             | 9 848   | 9 801   | 285                  | 230    | 208    |

| Fächergruppe/<br>Lehr- und Forschungsbereich                             | Laufende Ausgaben |               |               | Investitionsausgaben |            |            |
|--|-------------------|---------------|---------------|----------------------|------------|------------|
|  | 2011              | 2012          | 2013          | 2011                 | 2012       | 2013       |
|  | 1 000 EUR         |               |               |                      |            |            |
| Humanmedizin/Gesundheitswissenschaften                                   | 400 262           | 426 207       | 451 910       | 27 329               | 21 576     | 15 576     |
| Humanmedizin allgemein   | 37 717            | 41 935        | 41 226        | 5 567                | 5 369      | 5 199      |
| Gesundheitswissenschaften allgemein                                      | 533               | 1 527         | 1 672         | 3                    | 8          | -          |
| Vorklinische Humanmedizin (einschließlich Zahnmedizin)                   | 10 969            | 11 586        | 13 141        | 983                  | 1 205      | 1 553      |
| Klinisch-theoretische Humanmedizin (einschließlich Zahnmedizin)          | 21 830            | 21 387        | 24 680        | 1 840                | 1 175      | 296        |
| Klinisch-praktische Humanmedizin (ohne Zahnmedizin)                      | 312 558           | 331 905       | 353 346       | 17 911               | 11 306     | 7 599      |
| Zahnmedizin (klinisch-praktisch)   | 16 655            | 17 867        | 17 845        | 1 025                | 2 513      | 930        |
| <br>Agrar-, Forst- und Ernährungswissenschaften                          | <br>3 174         | <br>2 493     | <br>2 546     | <br>174              | <br>35     | <br>69     |
| <br>Ingenieurwissenschaften  | <br>110 229       | <br>114 020   | <br>117 550   | <br>5 864            | <br>4 645  | <br>6 371  |
| Ingenieurwissenschaften allgemein  | 3 871             | 7 224         | 9 333         | 57                   | 280        | 364        |
| Wirtschaftsingenieurwesen mit ingenieurwissenschaftlichem Schwerpunkt    | 817               | 1 104         | 1 595         | 24                   | 37         | 50         |
| Maschinenbau/Verfahrenstechnik   | 43 360            | 42 048        | 42 829        | 3 860                | 2 977      | 3 328      |
| Elektrotechnik   | 22 842            | 22 868        | 22 036        | 523                  | 709        | 1 141      |
| Architektur  | 12 714            | 12 820        | 12 783        | 229                  | 159        | 235        |
| Raumplanung  | 7 037             | 7 625         | 7 329         | 151                  | 51         | 133        |
| Bauingenieur- und Vermessungswesen                                       | 19 588            | 20 331        | 21 645        | 1 020                | 432        | 1 119      |
| <br>Kunst, Kunstwissenschaft   | <br>26 354        | <br>26 445    | <br>28 275    | <br>443              | <br>270    | <br>520    |
| Kunst, Kunstwissenschaft allgemein                                       | 2 907             | 2 831         | 3 193         | 98                   | 42         | 31         |
| Bildende Kunst   | 6 193             | 5 947         | 6 043         | 74                   | 57         | 64         |
| Gestaltung   | 8 284             | 8 777         | 9 241         | 46                   | 136        | 213        |
| Darstellende Kunst, Film und Fernsehen, Theaterwissenschaft              | 1 742             | 1 651         | 2 292         | 5                    | 16         | 9          |
| Musik, Musikwissenschaft   | 7 228             | 7 239         | 7 507         | 220                  | 19         | 203        |
| <br>Nur der Hochschule insgesamt zurechenbar<br>(ohne Hochschulkliniken) | <br>23 960        | <br>27 712    | <br>26 647    | <br>4 107            | <br>3 263  | <br>3 106  |
| <br>Zentrale Einrichtungen (ohne Hochschulkliniken)                      | <br>222 421       | <br>224 780   | <br>243 642   | <br>12 609           | <br>10 732 | <br>18 953 |
| Zentrale Hochschulverwaltung   | 108 142           | 101 450       | 117 103       | 4 068                | 2 562      | 8 588      |
| Zentral verwaltete Hörsäle und Lehrräume                                 | 821               | 488           | 416           | -                    | 3          | 13         |
| Zentralbibliothek  | 35 941            | 36 527        | 39 054        | 743                  | 420        | 1 439      |
| Hochschulrechenzentrum   | 21 183            | 22 148        | 23 856        | 3 566                | 4 917      | 4 524      |
| Zentrale wissenschaftliche Einrichtungen                                 | 21 796            | 25 029        | 20 666        | 1 707                | 1 684      | 3 128      |
| Zentrale Betriebs- und Versorgungseinrichtungen                          | 23 215            | 23 581        | 19 935        | 2 366                | 942        | 983        |
| Soziale Einrichtungen  | 16                | 73            | 75            | -                    | -          | -          |
| Übrige Ausbildungseinrichtungen  | 1 792             | 2 265         | 9 046         | 2                    | 18         | 81         |
| Mit der Hochschule verbundene sowie hochschulfremde Einrichtungen        | 9 515             | 13 219        | 13 492        | 157                  | 186        | 197        |
| <br>Zentrale Einrichtungen der Hochschulkliniken<br>(nur Humanmedizin)   | <br>166 442       | <br>177 961   | <br>179 568   | <br>9 247            | <br>10 957 | <br>6 833  |
| <br><b>Insgesamt</b>   | <br>1 425 771     | <br>1 496 187 | <br>1 556 570 | <br>80 324           | <br>71 352 | <br>67 925 |



## T 2

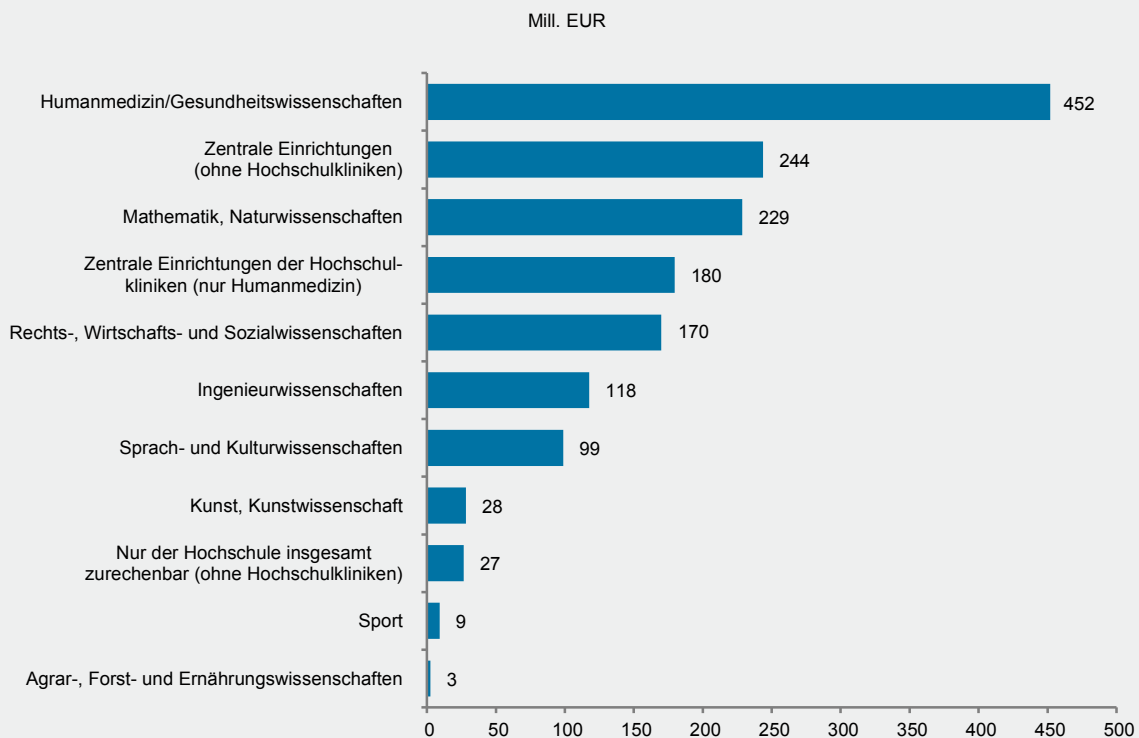
## Ausgaben der staatlichen Hochschulen 2013 nach Ausgabearten und Fächergruppen/Lehr- und Forschungsbereichen

| Fächergruppe/<br>Lehr- und Forschungsbereich                            | Ausgaben<br>insgesamt | Laufende Ausgaben |                       |  | Investitionsausgaben |   |                           |
|---|-----------------------|-------------------|-----------------------|--|----------------------|---|---------------------------|
|   |                       | ins-<br>gesamt    | darunter              |  | ins-<br>gesamt       | davon   |                           |
|   |                       |                   | Personal-<br>ausgaben | sächliche<br>Ver-<br>waltungs-<br>ausgaben |                      | Erwerb von<br>Grundstücken und<br>Gebäuden,<br>Baumaßnahmen | sonstige<br>Investitionen |
|   |                       |                   |                       |  |                      |   |                           |
| 1 000 EUR   |                       |                   |                       |  |                      |   |                           |
| Sprach- und Kulturwissenschaften  | 99 632                | 98 756            | 79 120                | 18 488                                     | 876                  | 2   | 874                       |
| Sprach- und Kulturwissenschaften allgemein                              | 3 683                 | 3 516             | 2 001                 | 1 515                                      | 166                  | 2   | 165                       |
| Evangelische Theologie  | 3 442                 | 3 409             | 2 806                 | 549  | 33                   | 0   | 33                        |
| Katholische Theologie   | 3 722                 | 3 697             | 3 313                 | 384  | 25                   | -   | 25                        |
| Philosophie   | 3 869                 | 3 860             | 3 294                 | 464  | 9                    | -   | 9                         |
| Geschichte  | 12 730                | 12 654            | 9 662                 | 2 698                                      | 76                   | 0   | 76                        |
| Bibliothekswissenschaft, Dokumentation                                  | 6                     | -                 | -                     | -  | 6                    | -   | 6                         |
| Allgemeine und vergleichende Literatur- und Sprachwissenschaft          | 12 172                | 12 094            | 9 515                 | 2 548                                      | 78                   | -   | 78                        |
| Altphilologie (klassische Philologie)                                   | 1 337                 | 1 314             | 1 111                 | 204  | 23                   | 0   | 22                        |
| Germanistik (Deutsch, germanische Sprachen ohne Anglistik)              | 10 277                | 10 250            | 8 461                 | 1 648                                      | 27                   | -   | 27                        |
| Anglistik; Amerikanistik  | 7 637                 | 7 610             | 6 615                 | 967  | 28                   | 0   | 27                        |
| Romanistik  | 4 240                 | 4 229             | 3 771                 | 457  | 11                   | -   | 11                        |
| Slawistik, Baltistik, Finno-Ugristik                                    | 2 050                 | 2 040             | 1 708                 | 315  | 10                   | -   | 10                        |
| Sonstige/Außereuropäische Sprach- und Kulturwissenschaften              | 4 170                 | 4 110             | 3 535                 | 558  | 60                   | -   | 60                        |
| Kulturwissenschaften im engeren Sinne                                   | 1 410                 | 1 407             | 1 032                 | 346  | 3                    | -   | 3                         |
| Psychologie   | 15 576                | 15 276            | 11 305                | 3 591                                      | 300                  | 0   | 300                       |
| Erziehungswissenschaften  | 11 175                | 11 155            | 9 081                 | 2 020                                      | 20                   | -   | 20                        |
| Sonderpädagogik   | 2 134                 | 2 133             | 1 909                 | 225  | 1                    | -   | 1                         |
| Sport   | 9 349                 | 9 194             | 5 410                 | 3 772                                      | 156                  | 0   | 155                       |
| Rechts-, Wirtschafts- und Sozialwissenschaften                          | 170 975               | 169 802           | 126 962               | 41 966                                     | 1 174                | 1   | 1 173                     |
| Rechts-, Wirtschafts- und Sozialwissenschaften allgemein                | 10 905                | 10 796            | 6 993                 | 3 735                                      | 108                  | 0   | 108                       |
| Regionalwissenschaften  | 1                     | -                 | -                     | -  | 1                    | -   | 1                         |
| Politikwissenschaften   | 4 370                 | 4 352             | 3 496                 | 844  | 18                   | -   | 18                        |
| Sozialwissenschaften  | 10 768                | 10 563            | 7 490                 | 3 052                                      | 205                  | 1   | 205                       |
| Sozialwesen   | 8 329                 | 8 289             | 6 180                 | 1 972                                      | 41                   | -   | 41                        |
| Rechtswissenschaften  | 15 343                | 15 244            | 12 401                | 2 724                                      | 100                  | -   | 100                       |
| Verwaltungswissenschaft   | 37 842                | 37 614            | 31 427                | 6 186                                      | 228                  | -   | 228                       |
| Wirtschaftswissenschaften   | 83 405                | 82 932            | 58 968                | 23 448                                     | 472                  | 0   | 472                       |
| Wirtschaftsingenieurwesen mit wirtschaftswissenschaftlichem Schwerpunkt | 13                    | 12                | 8                     | 4  | 0                    | -   | 0                         |
| Mathematik, Naturwissenschaften   | 242 974               | 228 680           | 150 050               | 75 300                                     | 14 293               | 27  | 14 266                    |
| Mathematik, Naturwissenschaften allgemein                               | 1 561                 | 1 555             | 744                   | 811  | 5                    | -   | 5                         |
| Mathematik  | 24 493                | 24 144            | 18 067                | 5 307                                      | 349                  | 1   | 348                       |
| Informatik  | 35 797                | 35 020            | 25 717                | 8 635                                      | 778                  | 0   | 778                       |
| Physik, Astronomie  | 57 298                | 51 436            | 32 015                | 18 752                                     | 5 861                | 5   | 5 857                     |
| Chemie  | 50 249                | 47 041            | 27 841                | 18 270                                     | 3 208                | 1   | 3 207                     |
| Pharmazie   | 5 394                 | 5 144             | 3 422                 | 1 715                                      | 250                  | -   | 250                       |
| Biologie  | 39 970                | 37 270            | 24 527                | 12 668                                     | 2 700                | 19  | 2 682                     |
| Geowissenschaften (ohne Geografie)                                      | 18 202                | 17 269            | 10 102                | 7 002                                      | 934                  | 1   | 933                       |
| Geografie   | 10 009                | 9 801             | 7 615                 | 2 139                                      | 208                  | -   | 208                       |

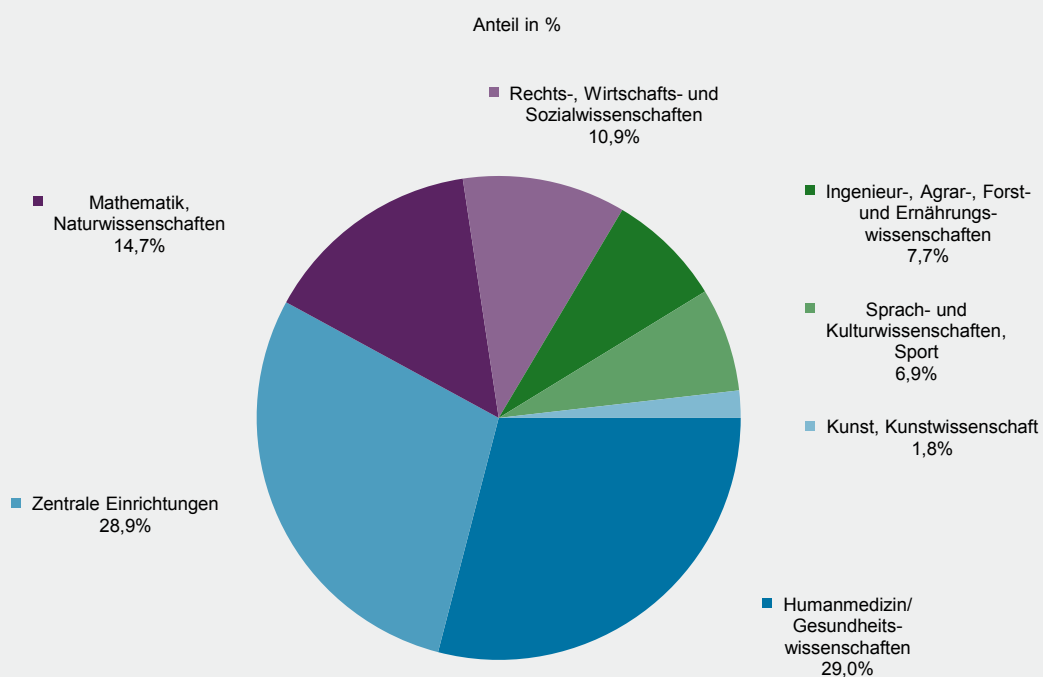
**noch:  
T 2** Ausgaben der staatlichen Hochschulen 2013 nach Ausgabearten und  
Fächergruppen/Lehr- und Forschungsbereichen

| Fächergruppe/<br>Lehr- und Forschungsbereich                          | Ausgaben<br>insgesamt | Laufende Ausgaben |                       |  | Investitionsausgaben |   |                           |
|---|-----------------------|-------------------|-----------------------|--|----------------------|---|---------------------------|
|   |                       | ins-<br>gesamt    | darunter              |  | ins-<br>gesamt       | davon   |                           |
|   |                       |                   | Personal-<br>ausgaben | sächliche<br>Ver-<br>waltungs-<br>ausgaben |                      | Erwerb von<br>Grundstücken und<br>Gebäuden,<br>Baumaßnahmen | sonstige<br>Investitionen |
|   |                       |                   |                       |  |                      |   |                           |
| Humanmedizin/Gesundheitswissenschaften                                | 467 486               | 451 910           | 289 214               | 160 039                                    | 15 576               | 2 386   | 13 190                    |
| Humanmedizin allgemein  | 46 425                | 41 226            | 18 226                | 20 361                                     | 5 199                | 1 288   | 3 911                     |
| Gesundheitswissenschaften allgemein                                   | 1 672                 | 1 672             | 1 043                 | 611  | -                    | -   | -                         |
| Vorklinische Humanmedizin (einschließlich Zahnmedizin)                | 14 694                | 13 141            | 10 169                | 2 972                                      | 1 553                | 500   | 1 053                     |
| Klinisch-theoretische Humanmedizin (einschließlich Zahnmedizin)       | 24 976                | 24 680            | 18 856                | 5 825                                      | 296                  | -   | 296                       |
| Klinisch-praktische Humanmedizin (ohne Zahnmedizin)                   | 360 945               | 353 346           | 229 296               | 124 049                                    | 7 599                | 32  | 7 567                     |
| Zahnmedizin (klinisch-praktisch)                                      | 18 774                | 17 845            | 11 624                | 6 220                                      | 930                  | 566   | 364                       |
| Agrar-, Forst- und Ernährungswissenschaften                           | 2 615                 | 2 546             | 1 686                 | 843  | 69                   | -   | 69                        |
| Ingenieurwissenschaften   | 123 921               | 117 550           | 80 816                | 36 083                                     | 6 371                | 14  | 6 357                     |
| Ingenieurwissenschaften allgemein                                     | 9 698                 | 9 333             | 6 839                 | 2 488                                      | 364                  | -   | 364                       |
| Wirtschaftsingenieurwesen mit ingenieurwissenschaftlichem Schwerpunkt | 1 645                 | 1 595             | 1 096                 | 491  | 50                   | -   | 50                        |
| Maschinenbau/Verfahrenstechnik  | 46 157                | 42 829            | 29 816                | 12 832                                     | 3 328                | -   | 3 328                     |
| Elektrotechnik  | 23 177                | 22 036            | 14 865                | 6 972                                      | 1 141                | -   | 1 141                     |
| Architektur   | 13 019                | 12 783            | 8 438                 | 4 281                                      | 235                  | -   | 235                       |
| Raumplanung   | 7 462                 | 7 329             | 5 030                 | 2 149                                      | 133                  | -   | 133                       |
| Bauingenieur- und Vermessungswesen                                    | 22 764                | 21 645            | 14 732                | 6 871                                      | 1 119                | 14  | 1 105                     |
| Kunst, Kunstwissenschaft  | 28 794                | 28 275            | 19 311                | 8 853                                      | 520                  | 6   | 514                       |
| Kunst, Kunstwissenschaft allgemein                                    | 3 223                 | 3 193             | 2 607                 | 571  | 31                   | -   | 31                        |
| Bildende Kunst  | 6 107                 | 6 043             | 3 970                 | 2 043                                      | 64                   | 0   | 64                        |
| Gestaltung  | 9 453                 | 9 241             | 5 473                 | 3 743                                      | 213                  | -   | 213                       |
| Darstellende Kunst, Film und Fernsehen, Theaterwissenschaft           | 2 300                 | 2 292             | 2 033                 | 237  | 9                    | -   | 9                         |
| Musik, Musikwissenschaft  | 7 710                 | 7 507             | 5 228                 | 2 259                                      | 203                  | 5   | 197                       |
| Nur der Hochschule insgesamt zurechenbar (ohne Hochschulkliniken)     | 29 753                | 26 647            | 8 109                 | 13 825                                     | 3 106                | -   | 3 106                     |
| Zentrale Einrichtungen (ohne Hochschulkliniken)                       | 262 595               | 243 642           | 141 106               | 95 131                                     | 18 953               | 1 453   | 17 500                    |
| Zentrale Hochschulverwaltung  | 125 691               | 117 103           | 74 511                | 37 442                                     | 8 588                | 1 419   | 7 169                     |
| Zentral verwaltete Hörsäle und Lehrräume                              | 429                   | 416               | -                     | 416  | 13                   | -   | 13                        |
| Zentralbibliothek   | 40 493                | 39 054            | 18 767                | 20 285                                     | 1 439                | 0   | 1 439                     |
| Hochschulrechenzentrum  | 28 380                | 23 856            | 15 801                | 8 051                                      | 4 524                | 5   | 4 519                     |
| Zentrale wissenschaftliche Einrichtungen                              | 23 794                | 20 666            | 13 011                | 5 914                                      | 3 128                | -   | 3 128                     |
| Zentrale Betriebs- und Versorgungseinrichtungen                       | 20 918                | 19 935            | 12 197                | 7 735                                      | 983                  | 29  | 954                       |
| Soziale Einrichtungen   | 75                    | 75                | -                     | 75   | -                    | -   | -                         |
| Übrige Ausbildungseinrichtungen                                       | 9 127                 | 9 046             | 5 058                 | 3 987                                      | 81                   | -   | 81                        |
| Mit der Hochschule verbundene sowie hochschulfremde Einrichtungen     | 13 689                | 13 492            | 1 761                 | 11 226                                     | 197                  | -   | 197                       |
| Zentrale Einrichtungen der Hochschulkliniken (nur Humanmedizin)       | 186 400               | 179 568           | 78 126                | 101 442                                    | 6 833                | 4 027   | 2 805                     |
| I n s g e s a m t   | 1 624 495             | 1 556 570         | 979 911               | 555 741                                    | 67 925               | 7 916   | 60 009                    |

## G 5 Laufende Ausgaben der staatlichen Hochschulen 2013 nach Fächergruppen



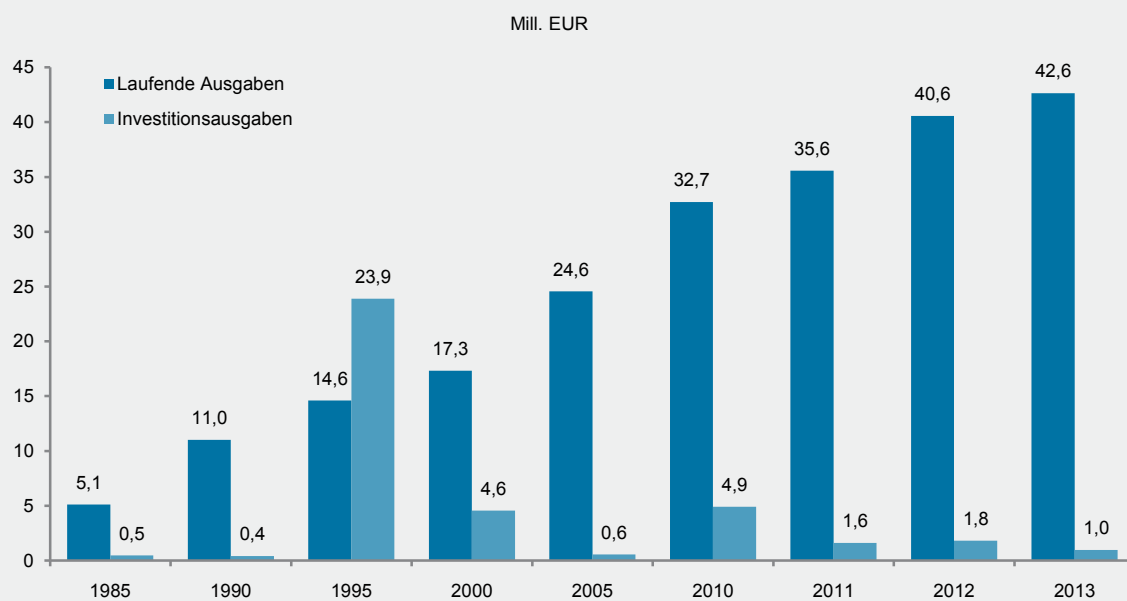
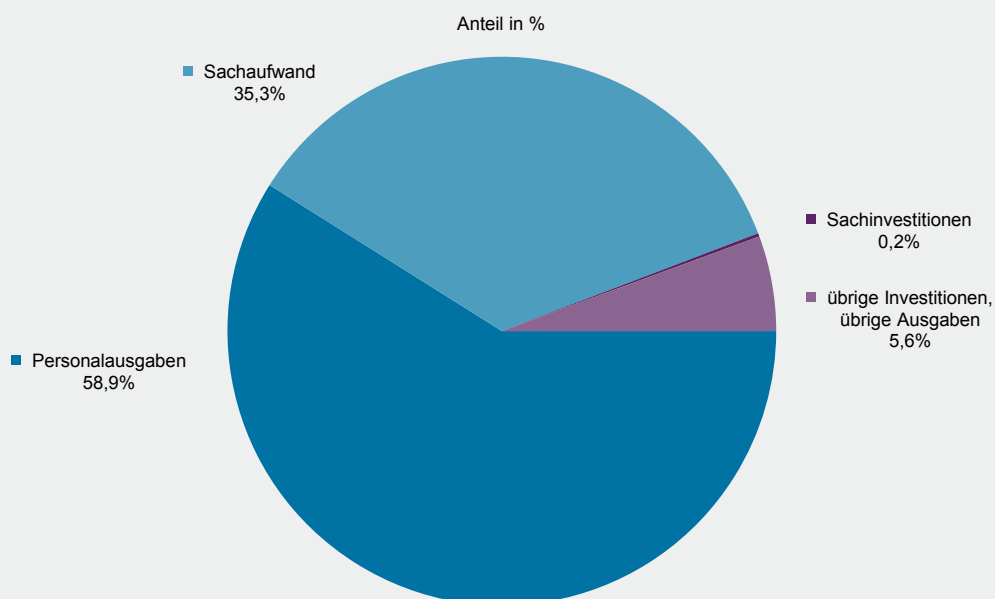
## G 6 Laufende Ausgaben der staatlichen Hochschulen 2013



| Fächergruppe/<br>Lehr- und Forschungsbereich                      | Laufende<br>Ausgaben | Investitions-<br>ausgaben | Fächergruppe/<br>Lehr- und Forschungsbereich                           | Laufende<br>Ausgaben | Investitions-<br>ausgaben |
|---|----------------------|---------------------------|--|----------------------|---------------------------|
|   | 1 000 EUR            |                           |  | 1 000 EUR            |                           |
| Universitäten   |                      |                           |  |                      |                           |
| Sprach- und Kulturwissenschaften                                  | 98 756               | 876                       | Humanmedizin/Gesundheits-<br>wissenschaften                            | 6 676                | -                         |
| Sprach- und Kulturwissenschaften allgemein                        | 3 516                | 166                       | Humanmedizin allgemein   | 6 674                | -                         |
| Evangelische Theologie  | 3 409                | 33                        | Gesundheitswissenschaften allgemein                                    | 2                    | -                         |
| Katholische Theologie   | 3 697                | 25                        | Vorklinische Humanmedizin (einschließlich<br>Zahnmedizin)              | -                    | -                         |
| Philosophie   | 3 860                | 9                         | Klinisch-theoretische Humanmedizin<br>(einschließlich Zahnmedizin)     | -                    | -                         |
| Geschichte  | 12 654               | 76                        | Klinisch-praktische Humanmedizin<br>(ohne Zahnmedizin)                 | -                    | -                         |
| Bibliothekswissenschaft, Dokumentation                            | -                    | 6                         |  |                      |                           |
| Allgemeine und vergleichende Literatur-<br>und Sprachwissenschaft | 12 094               | 78                        |  |                      |                           |
| Altphilologie (klassische Philologie)                             | 1 314                | 23                        | Agrar-, Forst- und Ernährungs-<br>wissenschaften                       | -                    | -                         |
| Germanistik (Deutsch, germanische Sprachen<br>ohne Anglistik)     | 10 250               | 27                        |  |                      |                           |
| Anglistik; Amerikanistik  | 7 610                | 28                        |  |                      |                           |
| Romanistik  | 4 229                | 11                        |  |                      |                           |
| Slawistik, Baltistik, Finno-Ugristik                              | 2 040                | 10                        | Ingenieurwissenschaften  | 48 332               | 3 805                     |
| Sonstige/Außereuropäische Sprach-<br>und Kulturwissenschaften     | 4 110                | 60                        | Maschinenbau/Verfahrenstechnik   | 21 754               | 2 391                     |
| Kunstwissenschaften im engeren Sinne                              | 1 407                | 3                         | Elektrotechnik   | 8 846                | 452                       |
| Psychologie   | 15 276               | 300                       | Architektur  | 3 238                | 54                        |
| Erziehungswissenschaften  | 11 155               | 20                        | Raumplanung  | 5 704                | 67                        |
| Sonderpädagogik   | 2 133                | 1                         | Bauingenieur- und Vermessungswesen                                     | 8 790                | 841                       |
| Sport   | 9 192                | 156                       |  |                      |                           |
| Rechts-, Wirtschafts- und Sozial-<br>wissenschaften               | 60 886               | 587                       | Kunst, Kunstwissenschaft   | 17 577               | 305                       |
| Rechts-, Wirtschafts- und Sozial-<br>wissenschaften allgemein     | 10 796               | 108                       | Kunst, Kunstwissenschaft allgemein                                     | 3 193                | 31                        |
| Regionalwissenschaften  | -                    | 1                         | Bildende Kunst   | 4 585                | 62                        |
| Politikwissenschaften   | 4 352                | 18                        | Darstellende Kunst, Film und Fernsehen,<br>Theaterwissenschaft         | 2 292                | 9                         |
| Sozialwissenschaften  | 10 563               | 205                       | Musik, Musikwissenschaft   | 7 507                | 203                       |
| Sozialwesen   | 1 168                | 7                         |  |                      |                           |
| Rechtswissenschaften  | 12 371               | 96                        |  |                      |                           |
| Wirtschaftswissenschaften   | 21 636               | 150                       |  |                      |                           |
|   |                      |                           | Nur der Hochschule insgesamt zurechen-<br>bar (ohne Hochschulkliniken) | 18 344               | 1 363                     |
| Mathematik, Naturwissenschaften                                   | 210 991              | 13 724                    |  |                      |                           |
| Mathematik, Naturwissenschaften allgemein                         | 1 555                | 5                         |  |                      |                           |
| Mathematik  | 19 242               | 148                       |  |                      |                           |
| Informatik  | 22 558               | 423                       | Zentrale Einrichtungen (ohne Hochschul-<br>kliniken)                   | 186 754              | 16 543                    |
| Physik, Astronomie  | 51 436               | 5 861                     |  |                      |                           |
| Chemie  | 47 041               | 3 208                     | I n s g e s a m t  | 657 508              | 37 358                    |
| Pharmazie   | 5 144                | 250                       |  |                      |                           |
| Biologie  | 36 945               | 2 687                     |  |                      |                           |
| Geowissenschaften (ohne Geografie)                                | 17 269               | 934                       |  |                      |                           |
| Geografie   | 9 801                | 208                       |  |                      |                           |

| Fächergruppe/<br>Lehr- und Forschungsbereich                                 | Laufende<br>Ausgaben | Investitions-<br>ausgaben | Fächergruppe/<br>Lehr- und Forschungsbereich                           | Laufende<br>Ausgaben | Investitions-<br>ausgaben |
|--|----------------------|---------------------------|--|----------------------|---------------------------|
|  | 1 000 EUR            |                           |  | 1 000 EUR            |                           |
| Fachhochschulen  |                      |                           | Hochschulkliniken  |                      |                           |
| Sport  | 2                    | -                         | Humanmedizin/Gesundheits-<br>wissenschaften                            | 443 564              | 15 576                    |
|  |                      |                           | Humanmedizin allgemein   | 34 552               | 5 199                     |
| Rechts-, Wirtschafts- und Sozial-<br>wissenschaften                          | 63 406               | 327                       | Vorklinische Humanmedizin (einschließlich<br>Zahnmedizin)              | 13 141               | 1 553                     |
| Rechts-, Wirtschafts- und Sozialwissenschaften<br>allgemein                  | -                    | -                         | Klinisch-theoretische Humanmedizin<br>(einschließlich Zahnmedizin)     | 24 680               | 296                       |
| Sozialwesen  | 7 120                | 33                        | Klinisch-praktische Humanmedizin<br>(ohne Zahnmedizin)                 | 353 346              | 7 599                     |
| Rechtswissenschaften   | 2 873                | 3                         | Zahnmedizin (klinisch-praktisch)                                       | 17 845               | 930                       |
| Wirtschaftswissenschaften  | 53 401               | 290                       |  |                      |                           |
| Wirtschaftsingenieurwesen mit wirtschafts-<br>wissenschaftlichem Schwerpunkt | 12                   | 0                         | Zentrale Einrichtungen der Hochschul-<br>kliniken (nur Humanmedizin)   | 179 568              | 6 833                     |
| Mathematik, Naturwissenschaften  | 17 689               | 569                       | I n s g e s a m t  | 623 132              | 22 409                    |
| Mathematik   | 4 902                | 201                       |  |                      |                           |
| Informatik   | 12 462               | 355                       |  |                      |                           |
| Biologie   | 325                  | 13                        |  |                      |                           |
| Humanmedizin/Gesundheits-<br>wissenschaften                                  | 1 669                | -                         |  |                      |                           |
| Gesundheitswissenschaften allgemein  | 1 669                | -                         | Verwaltungsfachhochschulen   |                      |                           |
| Agrar-, Forst- und Ernährungs-<br>wissenschaften                             | 2 546                | 69                        | Rechts-, Wirtschafts- und Sozial-<br>wissenschaften                    | 40 415               | 245                       |
| Agrarwissenschaften, Lebensmittel- und<br>Getränketechnologie                | 2 546                | 69                        | Verwaltungswissenschaft  | 32 519               | 212                       |
| Ernährungs- und Haushaltswissenschaften                                      | -                    | -                         | Wirtschaftswissenschaften  | 7 896                | 32                        |
| Ingenieurwissenschaften  | 69 218               | 2 566                     | I n s g e s a m t  | 40 415               | 245                       |
| Ingenieurwissenschaften allgemein  | 9 333                | 364                       |  |                      |                           |
| Wirtschaftsingenieurwesen mit ingenieur-<br>wissenschaftlichem Schwerpunkt   | 1 595                | 50                        |  |                      |                           |
| Maschinenbau/Verfahrenstechnik   | 21 075               | 937                       |  |                      |                           |
| Elektrotechnik   | 13 190               | 689                       |  |                      |                           |
| Architektur  | 9 546                | 181                       |  |                      |                           |
| Raumplanung  | 1 625                | 66                        | Sonstige Hochschulen <sup>1</sup>                                      |                      |                           |
| Bauingenieurwesen  | 10 288               | 261                       |  |                      |                           |
| Vermessungswesen   | 2 567                | 17                        | Rechts-, Wirtschafts- und Sozial-<br>wissenschaften                    | 5 095                | 16                        |
|  |                      |                           | Verwaltungswissenschaft  | 5 095                | 16                        |
| Kunst, Kunstwissenschaft   | 10 698               | 215                       |  |                      |                           |
| Bildende Kunst   | 1 458                | 2                         | Nur der Hochschule insgesamt zurechen-<br>bar (ohne Hochschulkliniken) | 42                   | -                         |
| Gestaltung   | 9 241                | 213                       |  |                      |                           |
|  |                      |                           | Zentrale Einrichtungen (ohne<br>Hochschulkliniken)                     | 5 416                | 110                       |
| Nur der Hochschule insgesamt zurechen-<br>bar (ohne Hochschulkliniken)       | 8 261                | 1 743                     | I n s g e s a m t  | 10 553               | 125                       |
| Zentrale Einrichtungen (ohne Hochschul-<br>kliniken)                         | 51 472               | 2 300                     |  |                      |                           |
| I n s g e s a m t  | 224 962              | 7 788                     |  |                      |                           |

1 Deutsche Hochschule für Verwaltungswissenschaften Speyer.

**G 7**
**Entwicklung der Ausgaben der privaten/kirchlichen Hochschulen 1985–2013**

**G 8**
**Ausgaben der privaten/kirchlichen Hochschulen 2013 nach Ausgabearten**


**T 4**
**Ausgaben der privaten/kirchlichen Hochschulen 2011–2013 nach Fächergruppen/Lehr- und Forschungsbereichen**

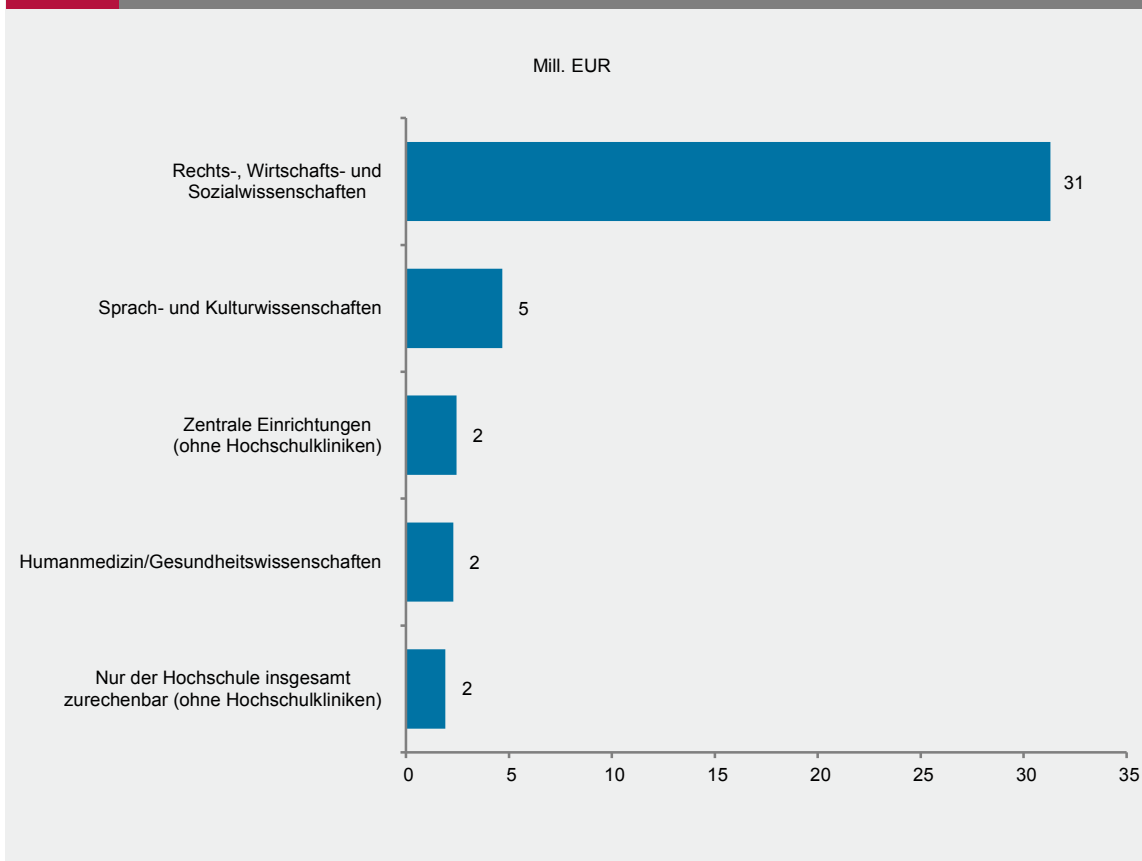
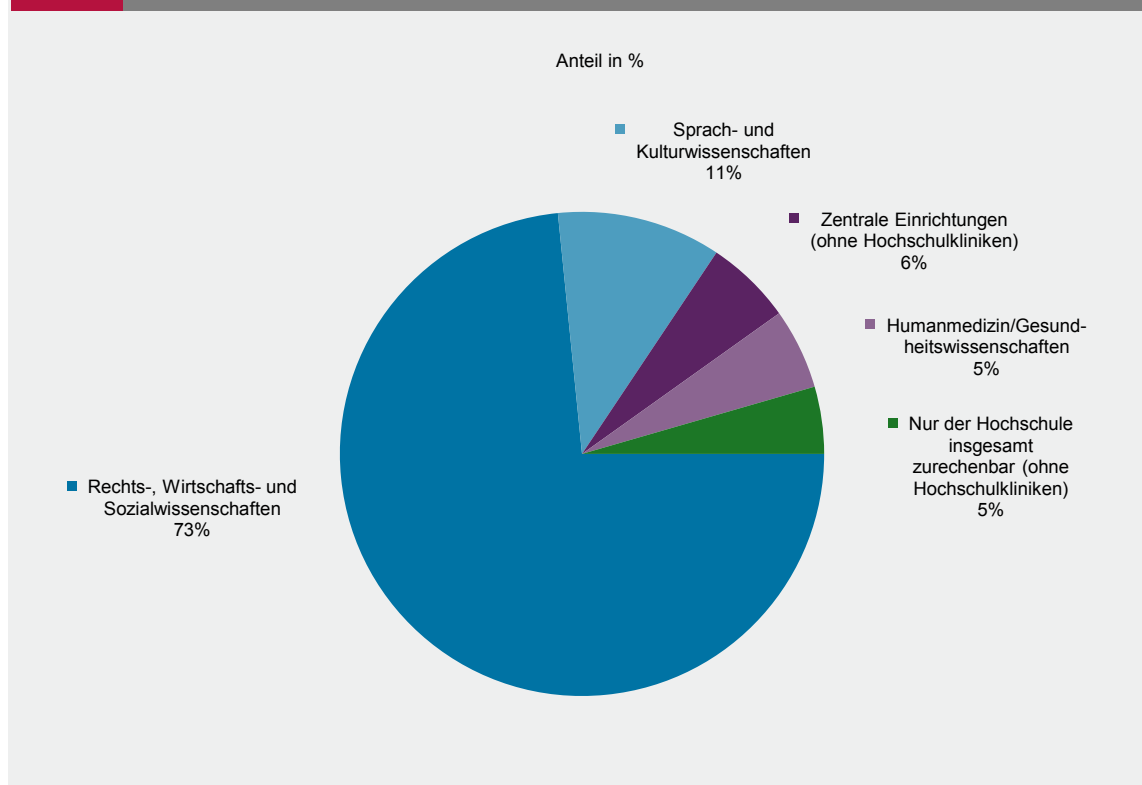
| Fächergruppe/<br>Lehr- und Forschungsbereich                         | Laufende Ausgaben |               |               | Investitionsausgaben |              |            |
|--|-------------------|---------------|---------------|----------------------|--------------|------------|
|  | 2011              | 2012          | 2013          | 2011                 | 2012         | 2013       |
|  | 1 000 EUR         |               |               |                      |              |            |
| Sprach- und Kulturwissenschaften                                     | 4 318             | 4 204         | 4 673         | 29                   | 38           | 38         |
| Katholische Theologie  | 4 318             | 4 204         | 4 673         | 29                   | 38           | 38         |
| Rechts-, Wirtschafts- und Sozialwissenschaften                       | 25 544            | 29 582        | 31 296        | 1 228                | 1 646        | 794        |
| Sozialwesen  | 1 891             | 1 819         | 1 681         | 13                   | 51           | 32         |
| Wirtschaftswissenschaften  | 23 653            | 27 763        | 29 614        | 1 215                | 1 595        | 761        |
| Humanmedizin/Gesundheitswissenschaften                               | 1 618             | 1 946         | 2 296         | 39                   | 69           | 54         |
| Gesundheitswissenschaften allgemein                                  | 1 618             | 1 946         | 2 296         | 39                   | 69           | 54         |
| Nur der Hochschule insgesamt zurechenbar<br>(ohne Hochschulkliniken) | 1 562             | 2 426         | 1 910         | 300                  | 40           | 9          |
| Zentrale Einrichtungen (ohne Hochschulkliniken)                      | 2 532             | 2 413         | 2 458         | 26                   | 10           | 57         |
| Zentrale Hochschulverwaltung   | 856               | 793           | 876           | 8                    | 1            | 27         |
| Zentral verwaltete Hörsäle und Lehrräume                             | 32                | 34            | 44            | 2                    | -            | 0          |
| Zentralbibliothek  | 304               | 292           | 320           | 2                    | 0            | 12         |
| Zentrale wissenschaftliche Einrichtungen                             | 758               | 775           | 806           | 8                    | 7            | 5          |
| Zentrale Betriebs- und Versorgungseinrichtungen                      | 582               | 519           | 411           | 6                    | 2            | 14         |
| <b>Insgesamt</b>   | <b>35 574</b>     | <b>40 571</b> | <b>42 632</b> | <b>1 622</b>         | <b>1 803</b> | <b>953</b> |

## T 5

## Ausgaben der privaten/kirchlichen Hochschulen 2013 nach Ausgabearten und Fächergruppen/Lehr- und Forschungsbereichen

| Fächergruppe/<br>Lehr- und Forschungsbereich                         | Ausgaben<br>insgesamt | Laufende Ausgaben |                       |  | Investitionsausgaben |   |                           |
|--|-----------------------|-------------------|-----------------------|--|----------------------|---|---------------------------|
|  |                       | ins-<br>gesamt    | darunter              |  | ins-<br>gesamt       | davon   |                           |
|  |                       |                   | Personal-<br>ausgaben | sächliche<br>Ver-<br>waltungs-<br>ausgaben |                      | Erwerb von<br>Grundstücken und<br>Gebäuden,<br>Baumaßnahmen | sonstige<br>Investitionen |
|  |                       |                   |                       |  |                      |   |                           |
| Sprach- und Kulturwissenschaften                                     | 4 712                 | 4 673             | 3 988                 | 665  | 38                   | -   | 38                        |
| Katholische Theologie  | 4 712                 | 4 673             | 3 988                 | 665  | 38                   | -   | 38                        |
| Rechts-, Wirtschafts- und Sozialwissenschaften                       | 32 089                | 31 296            | 17 470                | 12 371                                     | 794                  | 84  | 710                       |
| Sozialwesen  | 1 714                 | 1 681             | 1 571                 | 100  | 32                   | -   | 32                        |
| Wirtschaftswissenschaften  | 30 376                | 29 614            | 15 899                | 12 271                                     | 761                  | 84  | 678                       |
| Humanmedizin/Gesundheitswissenschaften                               | 2 350                 | 2 296             | 2 017                 | 262  | 54                   | -   | 54                        |
| Gesundheitswissenschaften allgemein                                  | 2 350                 | 2 296             | 2 017                 | 262  | 54                   | -   | 54                        |
| Nur der Hochschule insgesamt zurechenbar<br>(ohne Hochschulkliniken) | 1 920                 | 1 910             | 388                   | 1 458                                      | 9                    | 3   | 7                         |
| Zentrale Einrichtungen (ohne Hochschulkliniken)                      | 2 515                 | 2 458             | 1 824                 | 612  | 57                   | -   | 57                        |
| Zentrale Hochschulverwaltung   | 903                   | 876               | 706                   | 167  | 27                   | -   | 27                        |
| Zentral verwaltete Hörsäle und Lehrräume                             | 44                    | 44                | 10                    | 33   | 0                    | -   | 0                         |
| Zentralbibliothek  | 332                   | 320               | 204                   | 111  | 12                   | -   | 12                        |
| Zentrale wissenschaftliche Einrichtungen                             | 811                   | 806               | 575                   | 218  | 5                    | -   | 5                         |
| Zentrale Betriebs- und Versorgungseinrichtungen                      | 425                   | 411               | 328                   | 83   | 14                   | -   | 14                        |
| Insgesamt  | 43 585                | 42 632            | 25 686                | 15 369                                     | 953                  | 86  | 866                       |

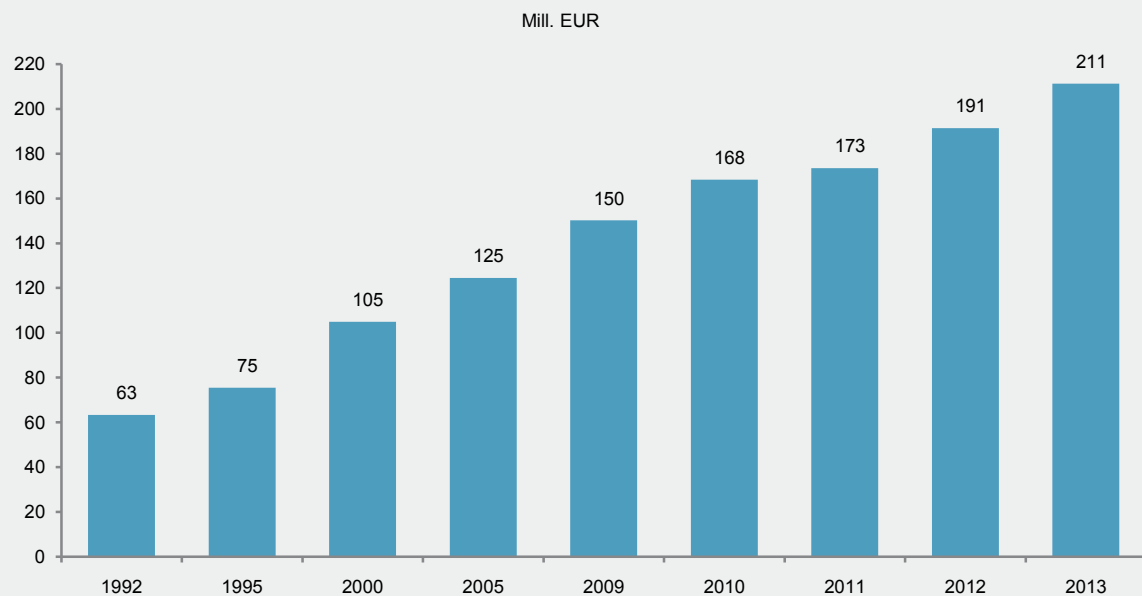
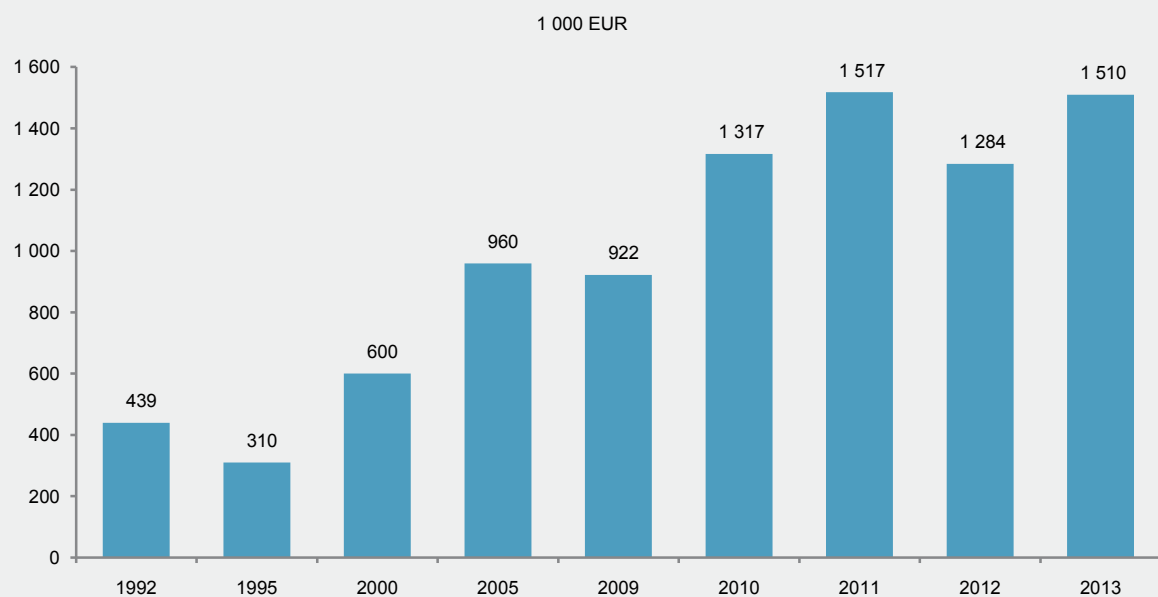


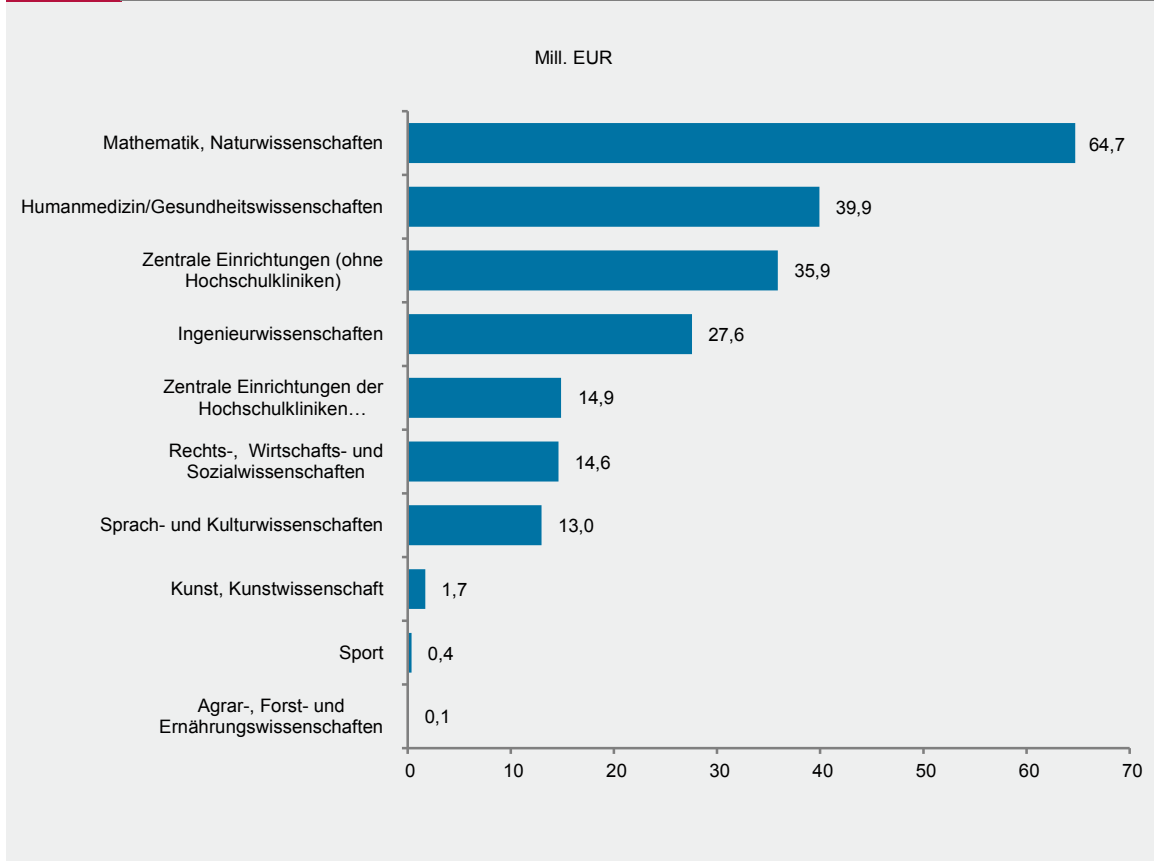
**G 9**
**Laufende Ausgaben der privaten/kirchlichen Hochschulen 2013 nach Fächergruppen**

**G 10**
**Laufende Ausgaben der privaten/kirchlichen Hochschulen 2013**


T 6

**Ausgaben der privaten/kirchlichen Hochschulen 2013 nach Hochschularten und Fächergruppen/Lehr- und Forschungsbereichen**

| Fächergruppe/<br>Lehr- und Forschungsbereich                           | Laufende<br>Ausgaben | Investitions-<br>ausgaben | Fächergruppe/<br>Lehr- und Forschungsbereich                           | Laufende<br>Ausgaben | Investitions-<br>ausgaben |
|--|----------------------|---------------------------|--|----------------------|---------------------------|
|  | 1 000 EUR            |                           |  | 1 000 EUR            |                           |
| Theoloische Hochschulen  |                      |                           | Fachhochschulen  |                      |                           |
| Sprach- und Kulturwissenschaften                                       | 4 203                | 33                        | Sprach- und Kulturwissenschaften                                       | 470                  | 5                         |
| Katholische Theologie  | 4 203                | 33                        | Katholische Theologie  | 470                  | 5                         |
| Humanmedizin/Gesundheits-<br>wissenschaften                            | 1 341                | 13                        | Rechts-, Wirtschafts- und Sozial-<br>wissenschaften                    | 1 681                | 32                        |
| Gesundheitswissenschaften allgemein                                    | 1 341                | 13                        | Sozialwesen  | 1 681                | 32                        |
| Nur der Hochschule insgesamt zurechen-<br>bar (ohne Hochschulkliniken) | 64                   | 9                         | Humanmedizin/Gesundheits-<br>wissenschaften                            | 954                  | 41                        |
|  |                      |                           | Gesundheitswissenschaften allgemein                                    | 954                  | 41                        |
| Zentrale Einrichtungen (ohne Hochschul-<br>kliniken)                   | 1 039                | 54                        | Nur der Hochschule insgesamt zurechen-<br>bar (ohne Hochschulkliniken) | 1 846                | -                         |
| I n s g e s a m t  | 6 648                | 110                       | Zentrale Einrichtungen (ohne Hochschul-<br>kliniken)                   | 1 418                | 3                         |
|  |                      |                           | I n s g e s a m t  | 6 370                | 81                        |
| Sonstige Hochschulen   |                      |                           |  |                      |                           |
| Rechts-, Wirtschafts- und Sozial-<br>wissenschaften                    | 29 614               | 761                       |  |                      |                           |
| Wirtschaftswissenschaften  | 29 614               | 761                       |  |                      |                           |
| I n s g e s a m t  | 29 614               | 761                       |  |                      |                           |

**G 11****Entwicklung der Drittmiteinnahmen der staatlichen Hochschulen 1992–2013****G 12****Entwicklung der Drittmiteinnahmen der privaten/kirchlichen Hochschulen 1992–2013**



## Impressum

---

Herausgeber:  
Statistisches Landesamt Rheinland-Pfalz  
Mainzer Straße 14-16  
56130 Bad Ems

Telefon: 02603 71-0  
Telefax: 02603 71-3150

E-Mail: [poststelle@statistik.rlp.de](mailto:poststelle@statistik.rlp.de)  
Internet: [www.statistik.rlp.de](http://www.statistik.rlp.de)

Kostenfreier Download im Internet: <http://www.statistik.rlp.de/veroeffentlichungen/statistische-berichte>

---

© Statistisches Landesamt Rheinland-Pfalz · Bad Ems · 2015

Vervielfältigung und Verbreitung, auch auszugsweise, mit Quellenangabe gestattet.