

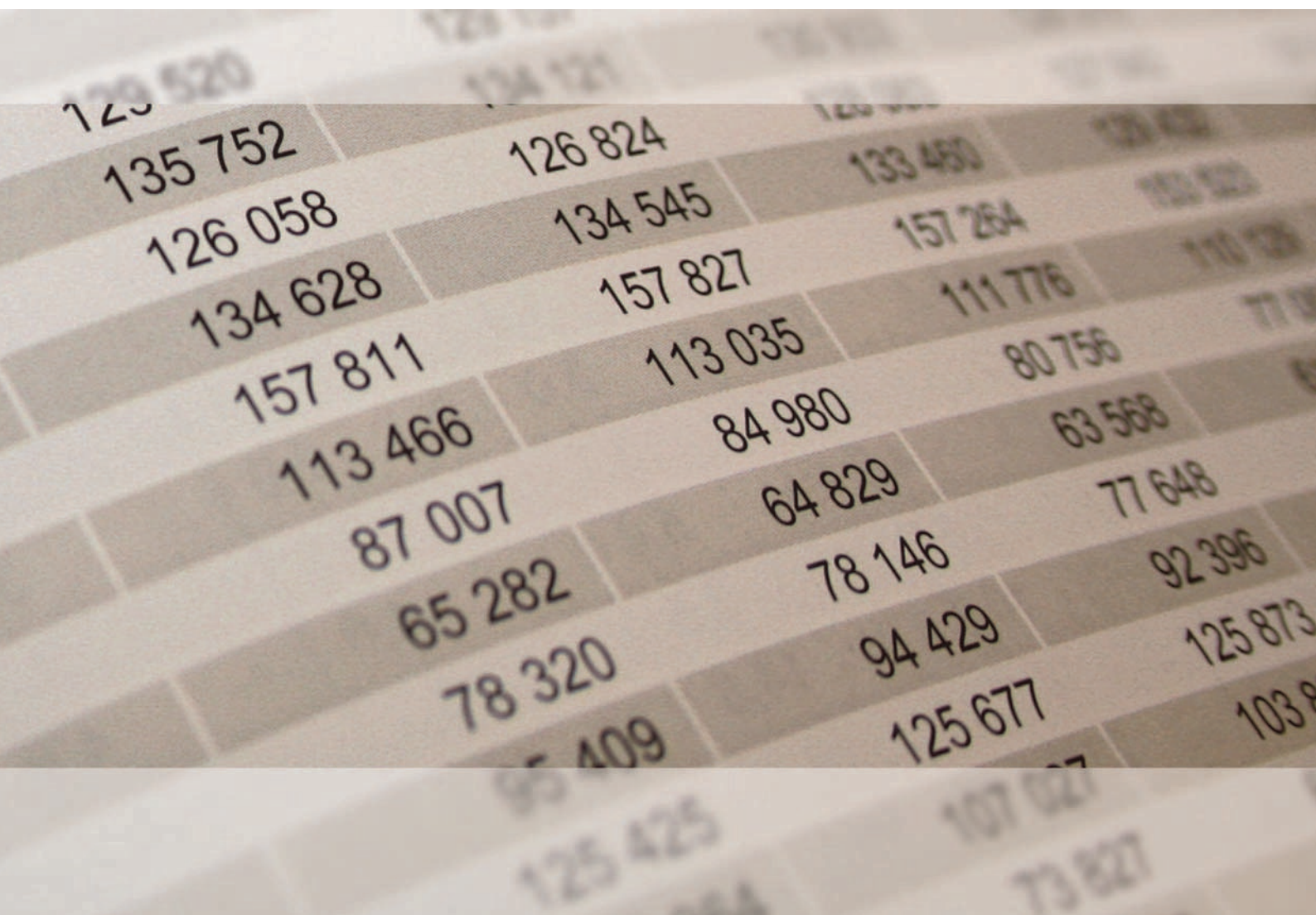


Rheinland-Pfalz

STATISTISCHES LANDESAMT

2015

STATISTISCHE BERICHTE



Gewerbeanzeigen im Juli 2015

Ergebnisse der Gewerbeanzeigenstatistik

Zeichenerklärungen

0	Zahl ungleich Null, Betrag jedoch kleiner als die Hälfte von 1 in der letzten ausgewiesenen Stelle
-	nichts vorhanden
.	Zahl unbekannt oder geheim
x	Nachweis nicht sinnvoll
...	Zahl fällt später an
/	keine Angabe, da Zahl nicht sicher genug
()	Aussagewert eingeschränkt, da Zahl statistisch unsicher
D	Durchschnitt
p	vorläufig
r	revidiert
s	geschätzt

Für die Abgrenzung von Größenklassen wird im Allgemeinen anstelle einer ausführlichen Beschreibung „50 bis unter 100“ die Darstellungsform „50 – 100“ verwendet.

Einzelwerte in Tabellen werden im Allgemeinen ohne Rücksicht auf die Endsumme gerundet.

Inhalt

Seite

Informationen zur Statistik	4
--	----------

Glossar	5
----------------------	----------

Tabellen

T 1	Gewerbeanmeldungen im Juli 2015 nach Wirtschaftszweigen	9
T 2	Gewerbeabmeldungen im Juli 2015 nach Wirtschaftszweigen	10
T 3	Gewerbeanmeldungen im Juli 2015 nach Verwaltungsbezirken	12
T 4	Gewerbeabmeldungen im Juli 2015 nach Verwaltungsbezirken	13
T 5	Neugründungen sowie Gewerbetreibende im Juli 2015 nach Wirtschaftszweigen	15
T 6	Vollständige Aufgaben sowie Gewerbetreibende im Juli 2015 nach Wirtschaftszweigen	16
T 7	Neugründungen sowie Gewerbetreibende im Juli 2015 nach Art der Niederlassung, Rechtsform, Einzelunternehmen nach Geschlecht und Staatsangehörigkeit	17
T 8	Vollständige Aufgaben sowie Gewerbetreibende im Juli 2015 nach Art der Niederlassung, Rechtsform, Einzelunternehmen nach Geschlecht und Staatsangehörigkeit	18

Grafiken

G 1	Gewerbean- und -abmeldungen mit Neuerrichtungen und Aufgaben im Jahresüberblick	8
G 2	Gewerbeanmeldungen im Juli 2015 nach Wirtschaftszweigabschnitten	11
G 3	Gewerbeabmeldungen im Juli 2015 nach Wirtschaftszweigabschnitten	11
G 4	Neuerrichtungen und Aufgaben im Juli 2015 nach Verwaltungsbezirken	14
G 5	Neugründungen im Juli 2015 nach ausgewählten Staatsangehörigkeiten von Einzelunternehmern/-innen	17
G 6	Vollständige Aufgaben im Juli 2015 nach ausgewählten Staatsangehörigkeiten von Einzelunternehmern/-innen	18

Informationen zur Statistik

Ziel der Statistik

Die Gewerbeanzeigenstatistik dient als unentbehrliche Informationsgrundlage für die Wirtschafts-, Wettbewerbs- und Strukturpolitik. Sie stellt Informationen über die Aufnahme und Beendigung gewerblicher Tätigkeiten und deren Anlässe bereit. Dies sind zum einen Angaben über die Gesamtheit der Gewerbemeldungen und zum anderen umfassende Angaben über die gemeldeten gewerblichen Gründungen und Stilllegungen.

Rechtsgrundlage

Die Rechtsgrundlagen der Gewerbeanzeigenstatistik sind § 14 Abs. 13 der Gewerbeordnung (GewO), in der Fassung der Bekanntmachung vom 22.02.1999 (BGBl. I S. 202), zuletzt geändert durch Artikel 2 des Gesetzes vom 28. November 2014 (BGBl. I S. 1802), sowie die Verordnung zur Ausgestaltung des Gewerbeanzeigenverfahrens (Gewerbeanzeigenverordnung – GewAnzV) des Bundesministeriums für Wirtschaft und Energie vom 22. Juli 2014. Letztere ist am 1. Januar 2015 in Kraft getreten.

Erhebungsumfang

Die Gewerbeanzeigenstatistik ist eine Sekundärerhebung. Die Datengrundlage bilden die in einem Monat bei den zuständigen Behörden erstatteten Gewerbeanzeigen. Gewerbeanzeigen sind gemäß § 14 Abs. 1 GewO von allen natürlichen und juristischen Personen bei Aufnahme, Änderung oder Aufgabe eines stehenden Gewerbes, einer Zweigniederlassung oder einer unselbständigen Zweigstelle zu tätigen. Auskunftspflichtig zur Gewerbeanzeigenstatistik sind die Gewerbetreibenden. Diese kommen ihrer Auskunftspflicht nach, indem sie die Gewerbeanzeige erstatten.

Die Gewerbeanzeigenstatistik ist darüber hinaus eine Vollerhebung. Nicht in die Statistik einbezogen sind allerdings die Freien Berufe, die Urproduktion (Land- und Forstwirtschaft, Bergbau und Gewinnung von Steinen und Erden) und die Erbringung von Finanz- und Versicherungsdienstleistungen, da diese Bereiche nicht der Gewerbeordnung unterliegen. Nicht berücksichtigt werden ferner das Automatenaufstellgewerbe und das Reisegewerbe, weil die in diesen Bereichen tätigen Unternehmen in der Regel mehrere Gewerbemeldungen abgeben.

Erhebungsdurchführung

Die zuständigen Behörden, d. h. die Gewerbeämter und die Starterzentren der IHK und HWK, leiten die bei Ihnen erstatteten Gewerbeanzeigen in der Regel unter Nutzung des vom Statistischen Landesamt bereitgestellten Web-Portals „Gewerbe-Online“ einmal monatlich an das Statistische Landesamt weiter. Die im Statistischen Landesamt angesiedelte Verwaltungsstelle „Gewerbe-Online“ stellt die auf diesem Weg eingegangenen Daten anschließend dem zuständigen statistischen Fachbereich medienbruchfrei zwecks Erstellung der Gewerbeanzeigenstatistik zur Verfügung.

Berichtszeitraum/-zeitpunkt und Periodizität

Die Gewerbeanzeigenstatistik wird monatlich erstellt. Die monatlichen Ergebnisse stehen ca. zwei bis zweieinhalb Monate nach Ablauf eines Monats zur Verfügung. Das Jahresergebnis liegt dementsprechend ca. Mitte März des Folgejahres vor.

Erhebungsmerkmale

Die Erhebungsmerkmale der Gewerbeanzeigenstatistik umfassen im Wesentlichen die angemeldete Tätigkeit, die Angabe Haupt- oder Nebenerwerb, das Datum des Beginns der angemeldeten Tätigkeit, die Art des angemeldeten Betriebes, die Zahl der bei Geschäftsaufnahme tätigen Personen nach Voll- und Teilzeit, die Angabe Hauptniederlassung, Zweigniederlassung oder Zweigstelle, den Grund der Gewerbeanzeige und das Datum der Erstattung der Gewerbeanzeige sowie die personenbezogenen Merkmale Geschlecht und Staatsangehörigkeit

Regionale Ebene

Die Ergebnisse werden in dieser Veröffentlichung bis auf Kreisebene nachgewiesen. Ergebnisse in tieferer regionaler Gliederung können auf Anfrage bereitgestellt werden.

Vergleichbarkeit / Klassifikationen

Die Ergebnisse dieser Veröffentlichung nach Wirtschaftszweigen sind nach der aktuell gültigen Klassifikation der Wirtschaftszweige gegliedert, d. h. auf Basis der WZ 2008. Eine Vergleichbarkeit mit Ergebnissen früherer Jahre, die nach einer älteren Klassifikation der Wirtschaftszweige (WZ 1993, WZ 2003) gegliedert sind, ist nur mit Einschränkungen bzw. gar nicht möglich. Der Wirtschaftszweig ist in der Gewerbeanzeigenstatistik nur bis auf die Ebene des Dreistellers durchgängig verfügbar.

Glossar

Aufgabe eines Gewerbes

Erfolgt entweder durch vollständige Aufgabe oder durch Umwandlung.

Betriebsaufgabe

Aufgabe eines Gewerbebetriebes mit einer erwarteten größeren wirtschaftlichen Bedeutung. Sie kann durch eine juristische Person, eine Gesellschaft ohne Rechtspersönlichkeit (Personengesellschaft) oder eine natürliche Person erfolgen. Bei einer natürlichen Person, die eine Hauptniederlassung abmeldet, ist Voraussetzung, dass sie entweder in das Handelsregister eingetragen war oder aber eine Handwerkskarte besitzt oder zuletzt mindestens einen Arbeitnehmer beschäftigt hat.

Betriebsgründung

Gründung eines Betriebes mit einer erwarteten größeren wirtschaftlichen Bedeutung. Sie kann durch eine juristische Person, eine Gesellschaft ohne Rechtspersönlichkeit (Personengesellschaft) oder eine natürliche Person erfolgen. Bei einer natürlichen Person, die eine Hauptniederlassung anmeldet, ist Voraussetzung, dass sie entweder in das Handelsregister eingetragen ist oder aber eine Handwerkskarte besitzt oder mindestens einen Arbeitnehmer beschäftigt.

Fortzug eines Gewerbes

Verlagerung des Betriebes aus dem Bezirk des nachweisenden Gewerbeamtes.

Gewerbe

Nicht sozialwidrige, selbstständige, auf Dauer und Gewinnerzielung angelegte sowie im eigenen Namen und auf eigene Rechnung ausgeübte Tätigkeit. Nicht zum Gewerbe zählen u. a. die Urproduktion (z. B. Land- und Forstwirtschaft oder Bergbau), die freien Berufe und die Verwaltung des eigenen Vermögens.

Gewerbeabmeldung

Eine Gewerbeabmeldung betrifft die Aufgabe, den Fortzug oder die Übergabe einer Hauptniederlassung, einer Zweigniederlassung oder einer Zweigstelle eines Gewerbes. Anzeigepflichtige Gewerbebetreibende sind Einzelgewerbebetreibende (d. h. natürliche Personen), geschäftsführende Gesellschafter von Personengesellschaften und juristische Personen, wobei juristische Personen ihrer Gewerbeanzeigepflicht durch Handeln ihres Vertretungsberechtigten nachkommen.

Gewerbeanmeldung

Eine Gewerbeanmeldung betrifft die Neuerrichtung, den Zuzug oder die Übernahme einer Hauptniederlassung, einer Zweigniederlassung oder einer Zweigstelle eines Gewerbes. Anzeigepflichtige Gewerbebetreibende sind Einzelgewerbebetreibende (d. h. natürliche Personen), geschäftsführende Gesellschafter von Personengesellschaften und juristische Personen, wobei juristische Personen ihrer Gewerbeanzeigepflicht durch Handeln ihres Vertretungsberechtigten nachkommen.

Gewerbeanzeige

Eine Gewerbeanzeige hat eine Gewerbeanmeldung, eine Gewerbeummeldung oder eine Gewerbeabmeldung zum Gegenstand. Es besteht eine Anzeigepflicht.

Hauptniederlassung

Mittelpunkt des Geschäftsverkehrs eines Betriebes, der sich bei Personengesellschaften (KG, OHG, GmbH & Co. KG, GbR, GmbH & Co. OHG u.a.) und juristischen Personen am Sitz des Unternehmens befindet. Eine Hauptniederlassung liegt auch dann vor, wenn daneben keine Zweigniederlassung oder unselbstständige Zweigstelle betrieben wird.

Neuerrichtung eines Gewerbes

Erfolgt entweder durch Neugründung oder durch Umwandlung.

Neugründung eines Gewerbes

Entweder eine Betriebsgründung oder eine sonstige Neugründung.

Sonstige Neugründung

Gründung eines Kleinunternehmens oder eines Nebenerwerbsbetriebes. Bei der Gründung eines Kleinunternehmens gründet ein Nichtkaufmann eine Hauptniederlassung. Diese ist nicht im Handelsregister eingetragen, besitzt keine Handwerkskarte und beschäftigt keine Arbeitnehmer.

Sonstige Stilllegung

Eine sonstige Stilllegung ist die Aufgabe eines Kleinunternehmens oder eines Nebenerwerbsbetriebes. Bei der Aufgabe eines Kleinunternehmens gibt ein Nichtkaufmann eine Hauptniederlassung vollständig auf. Diese war nicht im Handelsregister eingetragen, hat keine Handwerkskarte besessen und keine Arbeitnehmer beschäftigt.

Unselbständige Zweigstelle

Feste örtliche Anlagen oder Einrichtungen, die der Ausübung eines stehenden Gewerbes dienen (z.B. ein Auslieferungslager), jedoch nicht die Bedingungen einer Zweigniederlassung erfüllen.

Vollständige Aufgabe

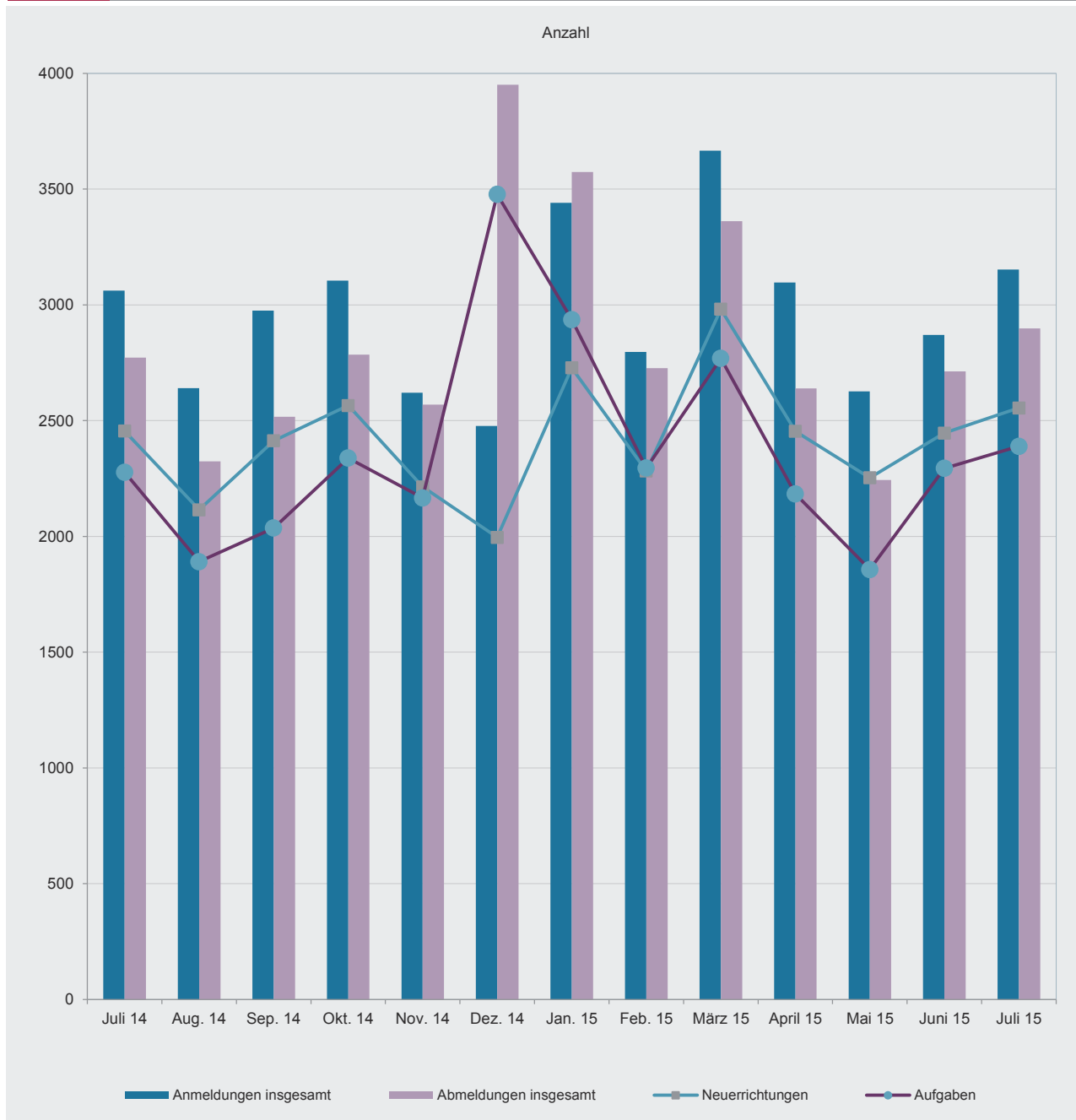
Entweder eine Betriebsaufgabe oder eine sonstige Stilllegung.

Zuzug eines Gewerbes

Verlagerung des Betriebes in den Bereich einer anderen Meldebehörde.

Zweigniederlassung

Betriebe mit selbständiger Organisation, selbständigen Betriebsmitteln und gesonderter Buchführung, dessen Leiter Geschäfte selbständig abzuschließen und durchzuführen befugt ist.



T 1 Gewerbeanmeldungen im Juli 2015 nach Wirtschaftszweigen

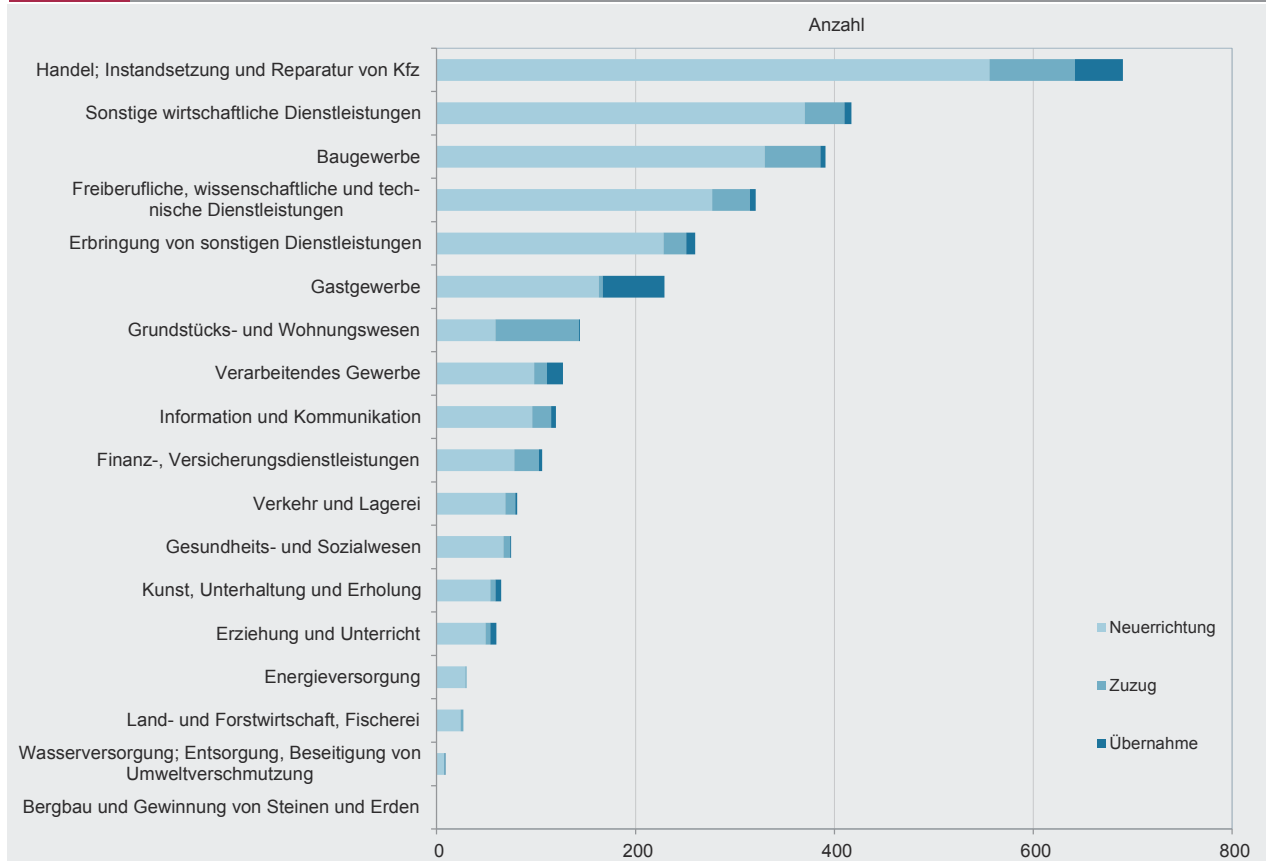
WZ 2008	Wirtschaftszweig	Anmeldungen im Juli 2015				Veränderung zum Juni 2015			
		ins- gesamt	davon			ins- gesamt	davon		
			Neuer- richtung	Zuzug	Über- nahme		Neuer- richtung	Zuzug	Über- nahme
		Anzahl				%			
A	Land- und Forstwirtschaft, Fischerei	27	24	3	-	-40,0	-41,5	-25,0	0,0
B	Bergbau und Gewinnung von Steinen und Erden	-	-	-	-	0,0	0,0	0,0	0,0
C	Verarbeitendes Gewerbe	127	98	13	16	22,1	11,4	116,7	60,0
	darunter								
10	Herstellung von Nahrungs- und Futtermitteln	16	12	-	4	23,1	33,3	x	33,3
11	Getränkeherstellung	3	3	-	-	200,0	200,0	0,0	0,0
13	Herstellung von Textilien	13	12	1	-	8,3	9,1	x	x
14	Herstellung von Bekleidung	11	7	2	2	120,0	40,0	x	x
16	Herstellung von Holz-, Flecht-, Korb- und Korkwaren (ohne Möbel)	4	3	1	-	-33,3	-50,0	x	0,0
18	Herstellung von Druckerzeugnissen; Vervielfältigung von Ton-, Bild- und Datenträgern	14	9	4	1	27,3	12,5	300,0	-50,0
25	Herstellung von Metallerzeugnissen	13	9	2	2	0,0	-18,2	0,0	x
26	Herstellung von Datenverarbeitungsgeräten, elektrischen und optischen Erzeugnissen	3	3	-	-	200,0	x	0,0	x
27	Herstellung von elektrischen Ausrüstungen	1	1	-	-	x	x	0,0	0,0
28	Maschinenbau	2	2	-	-	-60,0	-60,0	0,0	0,0
29	Herstellung von Kraftwagen u. Kraftwagenteilen	2	1	1	-	0,0	-50,0	x	0,0
31	Herstellung von Möbeln	1	1	-	-	0,0	0,0	0,0	0,0
D	Energieversorgung	30	29	1	-	328,6	383,3	x	x
E	Wasserversorgung; Entsorgung, Beseitigung von Umweltverschmutzung	9	8	-	1	350,0	300,0	0,0	x
F	Baugewerbe	391	330	56	5	-1,0	-2,4	24,4	-58,3
G	Handel; Instandsetzung und Reparatur von Kfz	690	556	86	48	9,4	3,5	72,0	9,1
	darunter								
45	Kfz-Handel; Instandsetzung u. Reparatur von Kfz	125	106	14	5	35,9	41,3	40,0	-28,6
46	Handelsvermittlung und Großhandel (ohne Kfz)	125	92	26	7	14,7	3,4	52,9	133,3
47	Einzelhandel (ohne Kfz)	440	358	46	36	2,3	-4,0	100,0	5,9
H	Verkehr und Lagerei	81	69	10	2	9,5	21,1	0,0	-71,4
	darunter								
49	Landverkehr und Transport in Rohrfernleitungen	50	42	7	1	2,0	2,4	250,0	-83,3
53	Post-, Kurier- und Expressdienste	22	19	3	-	120,0	280,0	-40,0	0,0
I	Gastgewerbe	229	163	4	62	6,5	-4,7	300,0	44,2
55	Beherbergung	31	21	1	9	6,9	-12,5	x	80,0
56	Gastronomie	198	142	3	53	6,5	-3,4	200,0	39,5
J	Information und Kommunikation	120	96	19	5	-4,8	-8,6	11,8	25,0
	darunter								
58	Verlagswesen	3	2	1	-	-66,7	-75,0	0,0	0,0
61	Telekommunikation	1	1	-	-	-80,0	-80,0	0,0	0,0
62	Erbringung von Dienstleistungen der Informationstechnologie	97	76	17	4	7,8	0,0	70,0	0,0
63	Informationsdienstleistungen	9	8	1	-	-10,0	14,3	-66,7	0,0
K	Finanz-, Versicherungsdienstleistungen	106	78	25	3	6,0	0,0	13,6	x
	darunter								
66	Mit Finanz- und Versicherungsdienstleistungen verbundene Tätigkeiten	95	69	24	2	8,0	0,0	26,3	x
L	Grundstücks- und Wohnungswesen	144	59	84	1	121,5	11,3	x	-75,0
M	Freiberufliche, wissenschaftliche und technische Dienstleistungen	321	277	38	6	10,3	12,6	-9,5	100,0
	darunter								
70	Verwaltung und Führung von Unternehmen; Unternehmensberatung	71	54	15	2	9,2	10,2	0,0	100,0
73	Werbung und Marktforschung	101	95	4	2	-9,0	-5,9	-55,6	100,0
N	Sonstige wirtschaftliche Dienstleistungen	417	370	40	7	14,9	13,1	33,3	16,7
	darunter								
77	Vermietung von beweglichen Sachen	22	19	1	2	37,5	35,7	-50,0	x
78	Vermietung und Überlassung von Arbeitskräften	16	13	3	-	166,7	225,0	50,0	0,0
79	Reisebüros, -veranstalter und sonstige Reservierungsdienstleistungen	12	8	2	2	0,0	-11,1	0,0	100,0
81	Gebäudebetreuung; Garten- und Landschaftsbau	202	183	18	1	6,3	5,2	38,5	-66,7
P	Erziehung und Unterricht	60	49	5	6	17,6	6,5	25,0	x
Q	Gesundheits- und Sozialwesen	75	67	7	1	23,0	24,1	16,7	0,0
R	Kunst, Unterhaltung und Erholung	65	54	5	6	8,3	5,9	-28,6	200,0
S	Erbringung von sonstigen Dienstleistungen	260	228	23	9	-7,1	-7,3	-4,2	-10,0
	Sonstige Tätigkeiten	-	-	-	-	0,0	0,0	0,0	0,0
	Insgesamt	3 152	2 555	419	178	9,8	4,5	51,8	20,3

T 2 Gewerbeabmeldungen im Juli 2015 nach Wirtschaftszweigen

WZ 2008	Wirtschaftszweig	Abmeldungen im Juli 2015				Veränderung zum Juni 2015			
		ins- gesamt	davon			ins- gesamt	davon		
			Aufgabe	Fortzug	Über- gabe		Aufgabe	Fortzug	Über- gabe
		Anzahl				%			
A	Land- und Forstwirtschaft, Fischerei	57	55	2	-	235,3	266,7	100,0	x
B	Bergbau und Gewinnung von Steinen und Erden	1	1	-	-	0,0	0,0	0,0	0,0
C	Verarbeitendes Gewerbe	145	115	15	15	43,6	42,0	0,0	200,0
darunter									
10	Herstellung von Nahrungs- und Futtermitteln	26	21	-	5	30,0	23,5	x	150,0
11	Getränkeherstellung	2	2	-	-	0,0	0,0	0,0	0,0
13	Herstellung von Textilien	5	3	2	-	-28,6	-57,1	x	0,0
14	Herstellung von Bekleidung	7	4	-	3	0,0	-42,9	0,0	x
16	Herstellung von Holz-, Flecht-, Korb- und Korkwaren (ohne Möbel)	5	5	-	-	150,0	150,0	0,0	0,0
18	Herstellung von Druckerzeugnissen; Vervielfältigung von Ton-, Bild- und Datenträgern	10	8	1	1	66,7	100,0	0,0	0,0
25	Herstellung von Metallerzeugnissen	39	32	4	3	200,0	255,6	0,0	x
26	Herstellung von Datenverarbeitungsgeräten, elektrischen und optischen Erzeugnissen	2	2	-	-	0,0	100,0	x	0,0
27	Herstellung von elektrischen Ausrüstungen	1	1	-	-	x	x	0,0	0,0
28	Maschinenbau	3	2	1	-	-25,0	-33,3	0,0	0,0
29	Herstellung von Kraftwagen u. Kraftwagenteilen	1	1	-	-	0,0	x	x	0,0
31	Herstellung von Möbeln	4	4	-	-	300,0	300,0	0,0	0,0
D	Energieversorgung	15	8	5	2	7,1	-11,1	66,7	0,0
E	Wasserversorgung; Entsorgung, Beseitigung von Umweltverschmutzung	4	3	-	1	-20,0	-40,0	0,0	x
F	Baugewerbe	369	325	36	8	1,9	7,3	-21,7	-38,5
G	Handel; Instandsetzung und Reparatur von Kfz	750	623	80	47	6,7	1,0	35,6	74,1
darunter									
45	Kfz-Handel; Instandsetzung u. Reparatur von Kfz	114	97	11	6	10,7	15,5	-21,4	20,0
46	Handelsvermittlung und Großhandel (ohne Kfz)	175	141	26	8	15,1	6,0	85,7	60,0
47	Einzelhandel (ohne Kfz)	461	385	43	33	2,9	-3,8	38,7	94,1
H	Verkehr und Lagerei	103	93	9	1	5,1	6,9	12,5	-66,7
darunter									
49	Landverkehr und Transport in Rohrfernleitungen	57	52	4	1	-9,5	-7,1	0,0	-66,7
53	Post-, Kurier- und Expressdienste	35	33	2	-	59,1	57,1	100,0	0,0
I	Gastgewerbe	227	184	5	38	-4,2	-8,0	150,0	8,6
55	Beherbergung	22	17	-	5	10,0	0,0	x	150,0
56	Gastronomie	205	167	5	33	-5,5	-8,7	400,0	0,0
J	Information und Kommunikation	101	67	27	7	-8,2	-28,7	107,7	133,3
darunter									
58	Verlagswesen	3	1	1	1	0,0	-66,7	x	x
61	Telekommunikation	2	2	-	-	-66,7	-60,0	0,0	x
62	Erbringung von Dienstleistungen der Informationstechnologie	79	52	22	5	-11,2	-29,7	69,2	150,0
63	Informationsdienstleistungen	5	5	-	-	25,0	25,0	0,0	0,0
K	Finanz-, Versicherungsdienstleistungen	119	85	31	3	13,3	19,7	0,0	0,0
darunter									
66	Mit Finanz- und Versicherungsdienstleistungen verbundene Tätigkeiten	107	80	24	3	12,6	23,1	-14,3	50,0
L	Grundstücks- und Wohnungswesen	76	60	11	5	76,7	62,2	120,0	400,0
M	Freiberufliche, wissenschaftliche und technische Dienstleistungen	230	180	44	6	-7,6	-9,5	4,8	-25,0
darunter									
70	Verwaltung und Führung von Unternehmen; Unternehmensberatung	60	42	16	2	36,4	27,3	77,8	0,0
73	Werbung und Marktforschung	83	73	8	2	-27,2	-25,5	-46,7	100,0
N	Sonstige wirtschaftliche Dienstleistungen	303	253	44	6	3,8	2,0	25,7	-33,3
darunter									
77	Vermietung von beweglichen Sachen	15	13	2	-	-28,6	-23,5	0,0	x
78	Vermietung und Überlassung von Arbeitskräften	13	10	2	1	85,7	66,7	100,0	x
79	Reisebüros, -veranstalter und sonstige Reservierungsdienstleistungen	9	6	1	2	-25,0	-50,0	x	x
81	Gebäudebetreuung; Garten- und Landschaftsbau	145	118	26	1	16,9	7,3	160,0	-75,0
P	Erziehung und Unterricht	57	41	10	6	42,5	20,6	150,0	200,0
Q	Gesundheits- und Sozialwesen	56	44	11	1	21,7	2,3	266,7	x
R	Kunst, Unterhaltung und Erholung	67	57	7	3	28,8	39,0	-12,5	0,0
S	Erbringung von sonstigen Dienstleistungen	218	195	17	6	-8,4	-6,7	-19,0	-25,0
Sonstige Tätigkeiten									
Insgesamt		2 898	2 389	354	155	6,8	4,1	19,6	26,0

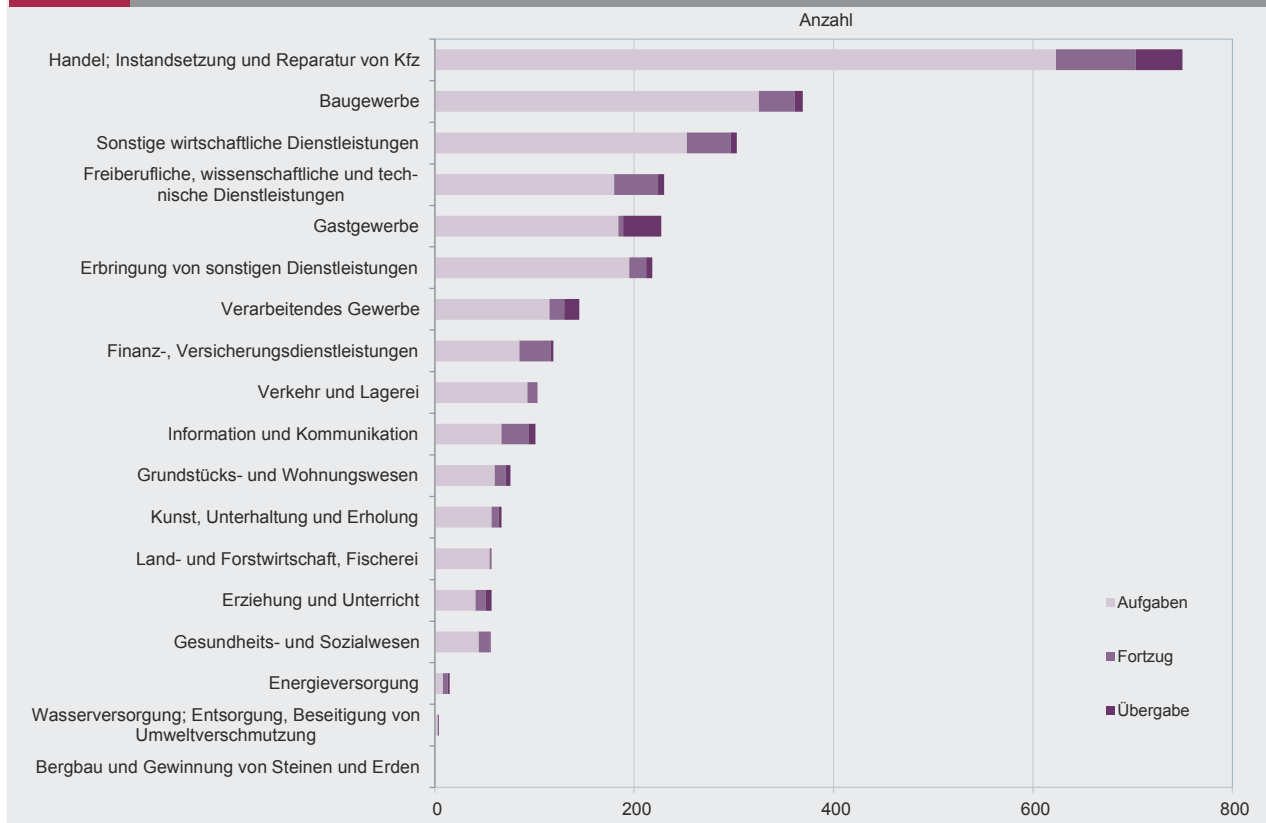
G 2

Gewerbeanmeldungen im Juli 2015 nach Wirtschaftszweigabschnitten



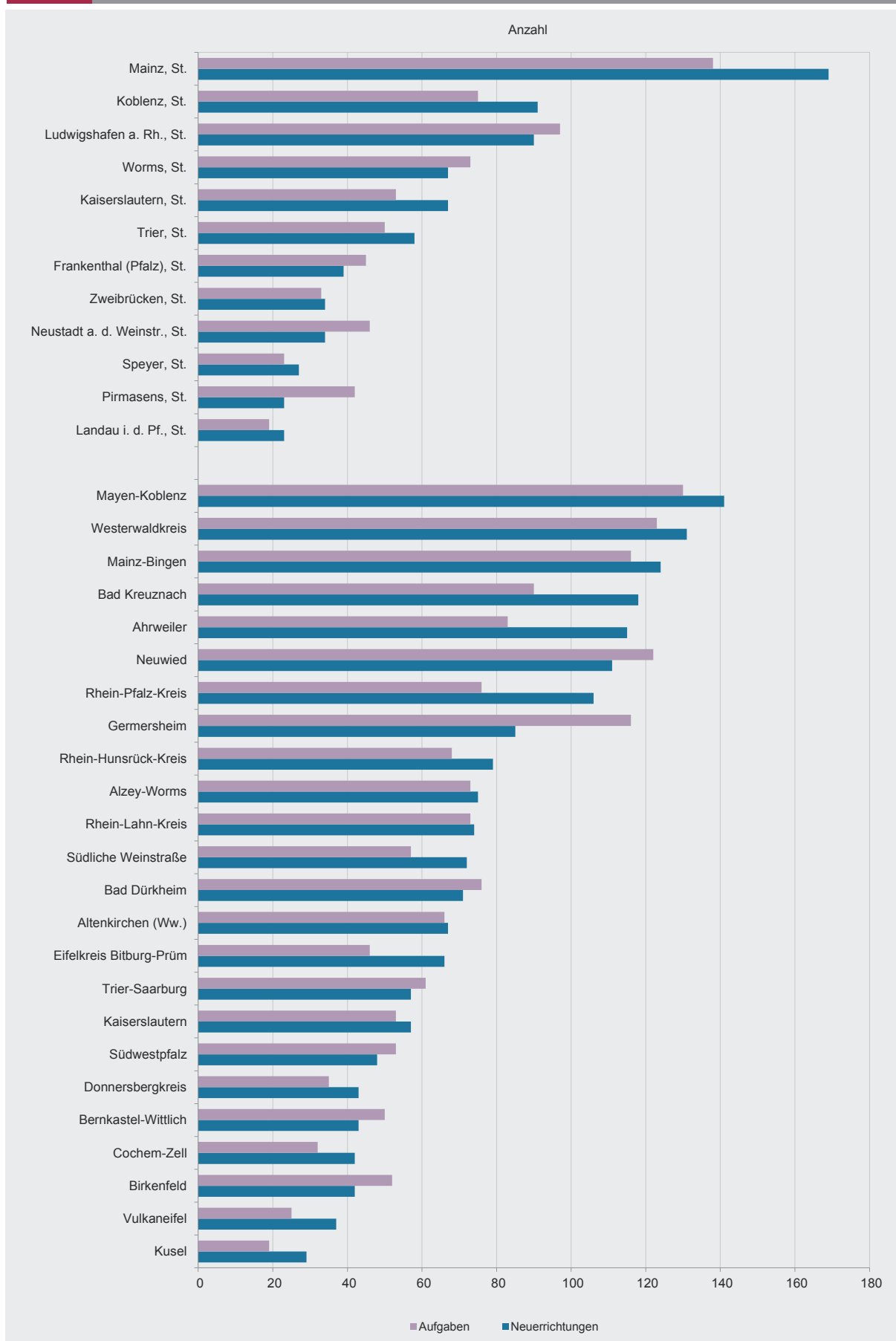
G 3

Gewerbeabmeldungen im Juli 2015 nach Wirtschaftszweigabschnitten



Verwaltungsbereich	Anmeldungen im Juli 2015				Veränderung zum Juni 2015			
	ins- gesamt	davon			ins- gesamt	davon		
		Neuer- richtung	Zuzug	Über- nahme		Neuer- richtung	Zuzug	Über- nahme
	Anzahl				%			
Frankenthal (Pfalz), St.	39	39	-	-	11,4	18,2	x	x
Kaiserslautern, St.	77	67	7	3	4,1	-1,5	16,7	x
Koblenz, St.	105	91	5	9	18,0	11,0	66,7	125,0
Landau i. d. Pf., St.	28	23	3	2	-6,7	0,0	-25,0	-33,3
Ludwigshafen a. Rh., St.	103	90	9	4	3,0	-3,2	200,0	0,0
Mainz, St.	294	169	99	26	49,2	7,0	450,0	23,8
Neustadt a. d. Weinstr., St.	44	34	6	4	-2,2	-5,6	20,0	0,0
Pirmasens, St.	25	23	1	1	13,6	4,5	x	x
Speyer, St.	33	27	4	2	-23,3	-28,9	300,0	-50,0
Trier, St.	66	58	5	3	-17,5	-21,6	66,7	0,0
Worms, St.	84	67	7	10	3,7	0,0	133,3	-9,1
Zweibrücken, St.	35	34	-	1	12,9	17,2	x	x
Ahrweiler	131	115	12	4	50,6	49,4	71,4	33,3
Altenkirchen (Ww.)	84	67	12	5	-4,5	-5,6	-14,3	66,7
Alzey-Worms	84	75	7	2	-10,6	-1,3	-53,3	-33,3
Bad Dürkheim	93	71	15	7	-1,1	-5,3	50,0	-22,2
Bad Kreuznach	143	118	19	6	4,4	-1,7	18,8	x
Berncastel-Wittlich	64	43	8	13	3,2	-15,7	0,0	333,3
Birkenfeld	47	42	4	1	-26,6	-23,6	0,0	-80,0
Cochem-Zell	48	42	2	4	-11,1	13,5	-50,0	-69,2
Donnersbergkreis	51	43	8	-	10,9	0,0	300,0	x
Eifelkreis Bitburg-Prüm	75	66	4	5	44,2	46,7	33,3	25,0
Germersheim	99	85	12	2	1,0	-5,6	100,0	0,0
Kaiserslautern	74	57	9	8	23,3	9,6	125,0	100,0
Kusel	35	29	6	-	-10,3	-9,4	20,0	x
Mainz-Bingen	152	124	26	2	-4,4	-4,6	4,0	-50,0
Mayen-Koblenz	162	141	15	6	35,0	42,4	-21,1	200,0
Neuwied	136	111	19	6	0,0	-0,9	5,6	0,0
Rhein-Hunsrück-Kreis	93	79	13	1	24,0	16,2	85,7	x
Rhein-Lahn-Kreis	98	74	19	5	8,9	-8,6	280,0	25,0
Rhein-Pfalz-Kreis	128	106	19	3	14,3	14,0	35,7	-40,0
Südliche Weinstraße	89	72	13	4	30,9	28,6	62,5	0,0
Südwestpfalz	56	48	4	4	5,7	0,0	0,0	300,0
Trier-Saarburg	71	57	10	4	-7,8	-10,9	42,9	-33,3
Vulkaneifel	50	37	5	8	35,1	8,8	66,7	x
Westerwaldkreis	156	131	12	13	10,6	14,9	-36,8	62,5
Rheinland-Pfalz	3 152	2 555	419	178	9,8	4,5	51,8	20,3
kreisfreie Städte	933	722	146	65	12,8	-0,1	198,0	18,2
Landkreise	2 219	1 833	273	113	8,6	6,4	20,3	21,5
Industrie- und Handelskammer								
Kammerbezirk Koblenz	1 203	1 011	132	60	11,3	10,4	13,8	22,4
Kammerbezirk Pfalz	1 009	848	116	45	6,2	2,0	54,7	2,3
Kammerbezirk Rheinhessen	614	435	139	40	15,6	0,9	127,9	2,6
Kammerbezirk Trier	326	261	32	33	5,8	-2,6	33,3	106,3

Verwaltungsbereich	Abmeldungen im Juli 2015				Veränderung zum Juni 2015			
	ins- gesamt	davon			ins- gesamt	davon		
		Aufgabe	Fortzug	Über- gabe		Aufgabe	Fortzug	Über- gabe
	Anzahl				%			
Frankenthal (Pfalz), St.	54	45	7	2	80,0	73,1	133,3	100,0
Kaiserslautern, St.	62	53	7	2	-16,2	-22,1	16,7	x
Koblenz, St.	92	75	11	6	31,4	56,3	-26,7	-14,3
Landau i. d. Pf., St.	24	19	1	4	-22,6	-20,8	-83,3	300,0
Ludwigshafen a. Rh., St.	110	97	9	4	29,4	22,8	125,0	100,0
Mainz, St.	185	138	28	19	1,1	-0,7	55,6	-26,9
Neustadt a. d. Weinstr., St.	56	46	7	3	30,2	15,0	250,0	200,0
Pirmasens, St.	45	42	3	-	21,6	20,0	50,0	0,0
Speyer, St.	24	23	-	1	-17,2	-8,0	x	0,0
Trier, St.	59	50	6	3	-41,0	-36,7	-50,0	-66,7
Worms, St.	84	73	4	7	15,1	14,1	-33,3	133,3
Zweibrücken, St.	40	33	4	3	29,0	50,0	-55,6	x
Ahrweiler	101	83	14	4	29,5	18,6	100,0	300,0
Altenkirchen (Ww.)	80	66	12	2	9,6	1,5	100,0	0,0
Alzey-Worms	93	73	19	1	19,2	15,9	35,7	0,0
Bad Dürkheim	93	76	12	5	3,3	-2,6	20,0	150,0
Bad Kreuznach	125	90	26	9	-10,1	-21,7	73,3	0,0
Berncastel-Wittlich	70	50	9	11	40,0	25,0	28,6	266,7
Birkenfeld	57	52	3	2	46,2	52,9	200,0	-50,0
Cochem-Zell	38	32	1	5	-7,3	3,2	-50,0	-37,5
Donnersbergkreis	42	35	7	-	31,3	16,7	250,0	0,0
Eifelkreis Bittburg-Prüm	50	46	1	3	4,2	12,2	-75,0	0,0
Germersheim	132	116	14	2	32,0	31,8	40,0	0,0
Kaiserslautern	62	53	3	6	-4,6	-5,4	-40,0	50,0
Kusel	23	19	4	-	-50,0	-50,0	-20,0	x
Mainz-Bingen	136	116	13	7	4,6	2,7	-13,3	250,0
Mayen-Koblenz	153	130	15	8	10,9	9,2	-16,7	x
Neuwied	147	122	17	8	-0,7	0,0	-29,2	300,0
Rhein-Hunsrück-Kreis	81	68	13	-	19,1	15,3	85,7	x
Rhein-Lahn-Kreis	85	73	9	3	-13,3	-12,0	-10,0	-40,0
Rhein-Pfalz-Kreis	89	76	13	-	-14,4	-5,0	-40,9	x
Südliche Weinstraße	73	57	16	-	-3,9	-18,6	220,0	x
Südwestpfalz	64	53	7	4	20,8	6,0	250,0	300,0
Trier-Saarburg	77	61	12	4	13,2	0,0	300,0	0,0
Vulkaneifel	33	25	3	5	-5,7	-7,4	-40,0	66,7
Westerwaldkreis	159	123	24	12	22,3	9,8	118,2	71,4
Rheinland-Pfalz	2 898	2 389	354	155	6,8	4,1	19,6	26,0
kreisfreie Städte	835	694	87	54	6,2	6,9	1,2	5,9
Landkreise	2 063	1 695	267	101	7,1	3,0	27,1	40,3
Industrie- und Handelskammer								
Kammerbezirk Koblenz	1 118	914	145	59	9,4	6,5	25,0	22,9
Kammerbezirk Pfalz	993	843	114	36	7,2	4,2	18,8	71,4
Kammerbezirk Rheinhessen	498	400	64	34	7,3	5,5	20,8	6,3
Kammerbezirk Trier	289	232	31	26	-4,0	-6,5	0,0	18,2



WZ 2008	Wirtschaftszweig	Neugründungen						Gewerbetreibende	
		ins- gesamt	Betriebsgründungen			sonstige Neugründ.		ins- gesamt	darunter: weiblich
			ins- gesamt	Haupt- nieder- lassung	Zweignie- derlassung unselbst. Zweigstelle	ins- gesamt	darunter: Neben- erwerb		
A	Land- und Forstwirtschaft, Fischerei	24	3	3	-	21	13	37	14
B	Bergbau und Gewinnung von Steinen und Erden	-	-	-	-	-	-	-	-
C	Verarbeitendes Gewerbe	97	33	18	15	64	50	110	50
	darunter								
10	Herstellung von Nahrungs- und Futtermitteln	12	7	4	3	5	3	16	5
11	Getränkeherstellung	3	1	1	-	2	2	4	2
13	Herstellung von Textilien	12	2	2	-	10	7	13	11
14	Herstellung von Bekleidung	7	1	1	-	6	6	7	7
16	Herstellung von Holz-, Flecht-, Korb- und Korkwaren (ohne Möbel)	3	1	1	-	2	2	6	2
18	Herstellung von Druckerzeugnissen; Vervielfältigung von Ton-, Bild- und Datenträgern	9	-	-	-	9	8	9	5
25	Herstellung von Metallerzeugnissen	9	4	2	2	5	3	9	1
26	Herstellung von Datenverarbeitungsgeräten, elektrischen und optischen Erzeugnissen	3	1	-	1	2	2	2	-
27	Herstellung von elektrischen Ausrüstungen	1	-	-	-	1	1	2	1
28	Maschinenbau	2	2	2	-	-	-	2	-
29	Herstellung von Kraftwagen u. Kraftwagenteilen	1	1	1	-	-	-	1	-
31	Herstellung von Möbeln	1	-	-	-	1	-	1	-
D	Energieversorgung	29	16	16	-	13	12	32	4
E	Wasserversorgung; Entsorgung, Beseitigung von Umweltverschmutzung	8	3	3	-	5	-	9	-
F	Baugewerbe	330	77	70	7	253	75	353	14
G	Handel; Instandsetzung und Reparatur von Kfz	549	125	54	71	424	269	632	211
	darunter								
45	Kfz-Handel; Instandsetzung u. Reparatur von Kfz	106	19	13	6	87	55	113	15
46	Handelsvermittlung und Großhandel (ohne Kfz)	91	24	15	9	67	44	99	28
47	Einzelhandel (ohne Kfz)	352	82	26	56	270	170	420	168
H	Verkehr und Lagerei	69	14	8	6	55	18	74	24
	darunter								
49	Landverkehr und Transport in Rohrfernleitungen	42	9	5	4	33	13	46	16
53	Post-, Kurier- und Expressdienste	19	1	1	-	18	4	19	6
I	Gastgewerbe	163	51	39	12	112	35	181	62
55	Beherbergung	21	5	5	-	16	10	23	10
56	Gastronomie	142	46	34	12	96	25	158	52
J	Information und Kommunikation	94	20	15	5	74	55	113	12
	darunter								
58	Verlagswesen	2	2	2	-	-	-	4	1
61	Telekommunikation	1	-	-	-	1	1	1	-
62	Erbringung von Dienstleistungen der Informationstechnologie	74	14	10	4	60	43	86	8
63	Informationsdienstleistungen	8	2	2	-	6	5	11	1
K	Finanz-, Versicherungsdienstleistungen	78	19	15	4	59	21	85	31
	darunter								
66	Mit Finanz- und Versicherungsdienstleistungen verbundene Tätigkeiten	69	11	7	4	58	20	71	29
L	Grundstücks- und Wohnungswesen	59	21	17	4	38	14	70	20
M	Freiberufliche, wissenschaftliche und technische Dienstleistungen	275	43	33	10	232	162	303	91
	darunter								
70	Verwaltung und Führung von Unternehmen; Unternehmensberatung	53	15	11	4	38	19	64	11
73	Werbung und Marktforschung	95	1	-	1	94	68	96	37
N	Sonstige wirtschaftliche Dienstleistungen	369	43	31	12	326	211	392	103
	darunter								
77	Vermietung von beweglichen Sachen	19	2	-	2	17	13	22	7
78	Vermietung und Überlassung von Arbeitskräften	13	6	3	3	7	4	15	4
79	Reisebüros, -veranstalter und sonstige Reservierungsdienstlungen	8	2	1	1	6	4	9	5
81	Gebäudebetreuung; Garten- und Landschaftsbau	183	18	17	1	165	102	185	38
P	Erziehung und Unterricht	49	5	2	3	44	28	51	28
Q	Gesundheits- und Sozialwesen	67	4	4	-	63	13	68	59
R	Kunst, Unterhaltung und Erholung	54	10	8	2	44	29	67	11
S	Erbringung von sonstigen Dienstleistungen	228	33	26	7	195	115	234	177
	Sonstige Tätigkeiten	-	-	-	-	-	-	-	-
Insgesamt		2 542	520	362	158	2 022	1 120	2 811	911

WZ 2008	Wirtschaftszweig	Vollständige Aufgaben						Gewerbetreibende	
		ins- gesamt	Betriebsaufgaben			sonstige Stillleg.		ins- gesamt	darunter: weiblich
			ins- gesamt	Haupt- nieder- lassung	Zweignie- derlassung unselbst. Zweigstelle	ins- gesamt	darunter: Neben- erwerb		
A	Land- und Forstwirtschaft, Fischerei	55	4	4	-	51	7	59	37
B	Bergbau und Gewinnung von Steinen und Erden	1	1	1	-	-	-	1	-
C	Verarbeitendes Gewerbe	115	38	21	17	77	32	125	28
	darunter								
10	Herstellung von Nahrungs- und Futtermitteln	21	11	5	6	10	-	25	5
11	Getränkeherstellung	2	2	2	-	-	-	2	-
13	Herstellung von Textilien	3	-	-	-	3	3	3	2
14	Herstellung von Bekleidung	4	1	1	-	3	3	4	4
16	Herstellung von Holz-, Flecht-, Korb- und Korkwaren (ohne Möbel)	5	-	-	-	5	3	5	-
18	Herstellung von Druckerzeugnissen; Vervielfältigung von Ton-, Bild- und Datenträgern	8	-	-	-	8	3	8	3
25	Herstellung von Metallerzeugnissen	32	17	8	9	15	4	37	3
26	Herstellung von Datenverarbeitungsgeräten, elektrischen und optischen Erzeugnissen	2	-	-	-	2	-	2	1
27	Herstellung von elektrischen Ausrüstungen	1	-	-	-	1	-	1	-
28	Maschinenbau	2	1	1	-	1	-	2	-
29	Herstellung von Kraftwagen u. Kraftwagenteilen	1	-	-	-	1	-	1	-
31	Herstellung von Möbeln	4	1	1	-	3	1	4	-
D	Energieversorgung	8	4	4	-	4	4	14	1
E	Wasserversorgung; Entsorgung, Beseitigung von Umweltverschmutzung	3	3	2	1	-	-	3	2
F	Baugewerbe	323	56	52	4	267	49	330	13
G	Handel; Instandsetzung und Reparatur von Kfz	615	126	74	52	489	256	666	212
	darunter								
45	Kfz-Handel; Instandsetzung u. Reparatur von Kfz	97	16	10	6	81	45	105	16
46	Handelsvermittlung und Großhandel (ohne Kfz)	138	30	24	6	108	45	144	36
47	Einzelhandel (ohne Kfz)	380	80	40	40	300	166	417	160
H	Verkehr und Lagerei	93	19	15	4	74	21	94	26
	darunter								
49	Landverkehr und Transport in Rohrfernleitungen	52	10	9	1	42	15	53	14
53	Post-, Kurier- und Expressdienste	33	5	4	1	28	4	33	11
I	Gastgewerbe	184	51	42	9	133	25	193	80
55	Beherbergung	17	2	2	-	15	2	17	11
56	Gastronomie	167	49	40	9	118	23	176	69
J	Information und Kommunikation	65	10	10	-	55	37	75	14
	darunter								
58	Verlagswesen	1	1	1	-	-	-	1	-
61	Telekommunikation	2	-	-	-	2	-	2	1
62	Erbringung von Dienstleistungen der Informationstechnologie	50	8	8	-	42	28	58	8
63	Informationsdienstleistungen	5	1	1	-	4	3	7	4
K	Finanz-, Versicherungsdienstleistungen	83	14	11	3	69	20	90	22
	darunter								
66	Mit Finanz- und Versicherungsdienstleistungen verbundene Tätigkeiten	79	10	7	3	69	20	84	22
L	Grundstücks- und Wohnungswesen	60	37	35	2	23	7	123	7
M	Freiberufliche, wissenschaftliche und technische Dienstleistungen	179	19	12	7	160	96	184	66
	darunter								
70	Verwaltung und Führung von Unternehmen; Unternehmensberatung	42	9	4	5	33	15	42	7
73	Werbung und Marktforschung	72	2	2	-	70	50	73	38
N	Sonstige wirtschaftliche Dienstleistungen	252	33	28	5	219	110	260	83
	darunter								
77	Vermietung von beweglichen Sachen	13	1	1	-	12	8	13	5
78	Vermietung und Überlassung von Arbeitskräften	9	4	3	1	5	2	8	2
79	Reisebüros, -veranstalter und sonstige Reservierungsdienstlungen	6	1	1	-	5	1	6	2
81	Gebäudebetreuung; Garten- und Landschaftsbau	118	9	7	2	109	46	120	28
P	Erziehung und Unterricht	41	8	2	6	33	17	43	23
Q	Gesundheits- und Sozialwesen	44	2	2	-	42	17	47	38
R	Kunst, Unterhaltung und Erholung	57	12	8	4	45	23	61	21
S	Erbringung von sonstigen Dienstleistungen	195	17	9	8	178	97	196	141
	Sonstige Tätigkeiten	-	-	-	-	-	-	-	-
Insgesamt		2 373	454	332	122	1 919	818	2 564	814

Rechtsform Geschlecht Staatsangehörigkeit	Neugründungen						Gewerbetreibende	
	ins- gesamt	Betriebsgründungen			sonstige Neugründ.		ins- gesamt	darunter: weiblich
		ins- gesamt	Haupt- nieder- lassung	Zweignie- derl./unselb- ständige Zweigstelle	ins- gesamt	darunter: Neben- erwerb		
Anzahl								
Insgesamt	2 542	520	362	158	2 022	1 120	2 811	911

nach der Rechtsform des Unternehmens

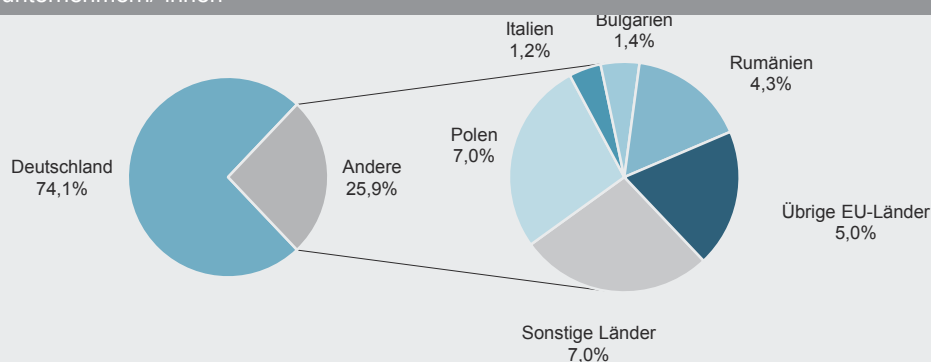
Einzelunternehmen	2 139	177	137	40	1 962	1 060	2 139	788
Offene Handelsgesellschaft	1	-	-	-	1	1	2	1
Kommanditgesellschaft	3	3	3	-	-	-	3	-
Gesellschaft mit beschränkter Haftung & Co.KG	52	51	35	16	1	1	82	7
Gesellschaft des bürgerlichen Rechts	95	56	55	1	39	39	221	57
Aktiengesellschaft	4	4	1	3	-	-	-	-
Gesellschaft mit beschränkter Haftung	238	220	126	94	18	18	354	57
Genossenschaft	-	-	-	-	-	-	-	-
Eingetragener Verein	5	5	5	-	-	-	6	1
Private Company Ltd	1	1	-	1	-	-	1	-
Sonstige Rechtsformen	4	3	-	3	1	1	3	-

Einzelunternehmer/-innen nach Geschlecht

weiblich	788	58	46	12	730	430	x	x
männlich	1 351	119	91	28	1 232	630	x	x

Einzelunternehmer/-innen nach ausgewählter Staatsangehörigkeit

Deutschland	1 586	121	86	35	1 465	947	1 586	611
EU-Länder	403	35	33	2	368	64	403	120
Polen	150	9	9	-	141	20	150	44
Italien	25	5	4	1	20	9	25	5
Bulgarien	30	4	3	1	26	2	30	1
Rumänien	91	6	6	-	85	6	91	29
Übrige EU-Länder	107	11	11	-	96	27	107	41
Sonstige Länder	150	21	18	3	129	49	150	57



Rechtsform Geschlecht Staatsangehörigkeit	Vollständige Aufgaben						Gewerbetreibende	
	ins- gesamt	Betriebsaufgaben			sonstige Stilllegungen		ins- gesamt	darunter: weiblich
		ins- gesamt	Haupt- nieder- lassung	Zweignie- derl./unselb- ständige Zweigstelle	ins- gesamt	darunter: Neben- erwerb		
Anzahl								
Insgesamt	2 373	454	332	122	1 919	818	2 564	814

nach der Rechtsform des Unternehmens

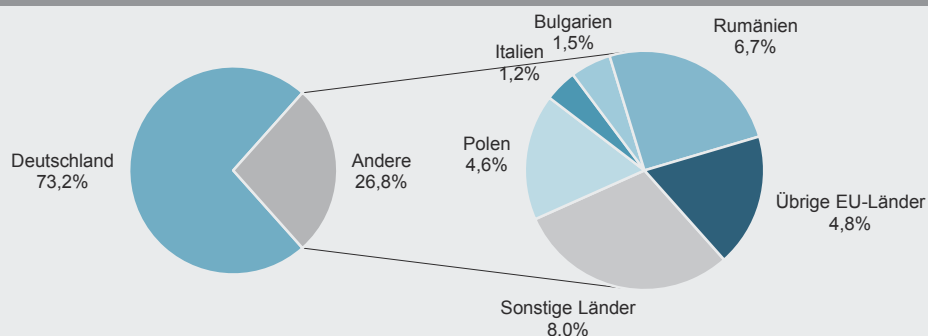
Einzelunternehmen	2 032	158	108	50	1 874	773	2 032	721
Offene Handelsgesellschaft	9	9	8	1	-	-	19	4
Kommanditgesellschaft	1	1	1	-	-	-	2	-
Gesellschaft mit beschränkter Haftung & Co.KG	30	29	20	9	1	1	61	7
Gesellschaft des bürgerlichen Rechts	111	76	69	7	35	35	189	40
Aktiengesellschaft	7	7	1	6	-	-	-	-
Gesellschaft mit beschränkter Haftung	168	160	118	42	8	8	247	38
Genossenschaft	1	1	1	-	-	-	2	1
Eingetragener Verein	1	1	1	-	-	-	3	3
Private Company Ltd	6	6	1	5	-	-	6	-
Sonstige Rechtsformen	7	6	4	2	1	1	3	-

Einzelunternehmer/-innen nach Geschlecht

weiblich	721	53	41	12	668	314	x	x
männlich	1 311	105	67	38	1 206	459	x	x

Einzelunternehmer/-innen nach ausgewählter Staatsangehörigkeit

Deutschland	1 487	131	89	42	1 356	682	1 487	547
EU-Länder	382	11	7	4	371	40	382	116
Polen	93	-	-	-	93	11	93	15
Italien	24	5	5	-	19	5	24	2
Bulgarien	30	-	-	-	30	1	30	8
Rumänien	137	1	-	1	136	4	137	56
Übrige EU-Länder	98	5	2	3	93	19	98	35
Sonstige Länder	163	16	12	4	147	51	163	58



Impressum

Herausgeber:
Statistisches Landesamt Rheinland-Pfalz
Mainzer Straße 14-16
56130 Bad Ems

Telefon: 02603 71-0
Telefax: 02603 71-3150

E-Mail: poststelle@statistik.rlp.de
Internet: www.statistik.rlp.de

Kostenfreier Download im Internet: <http://www.statistik.rlp.de/veroeffentlichungen/statistische-berichte>

© Statistisches Landesamt Rheinland-Pfalz · Bad Ems · 2015

Vervielfältigung und Verbreitung, auch auszugsweise, mit Quellenangabe gestattet.