

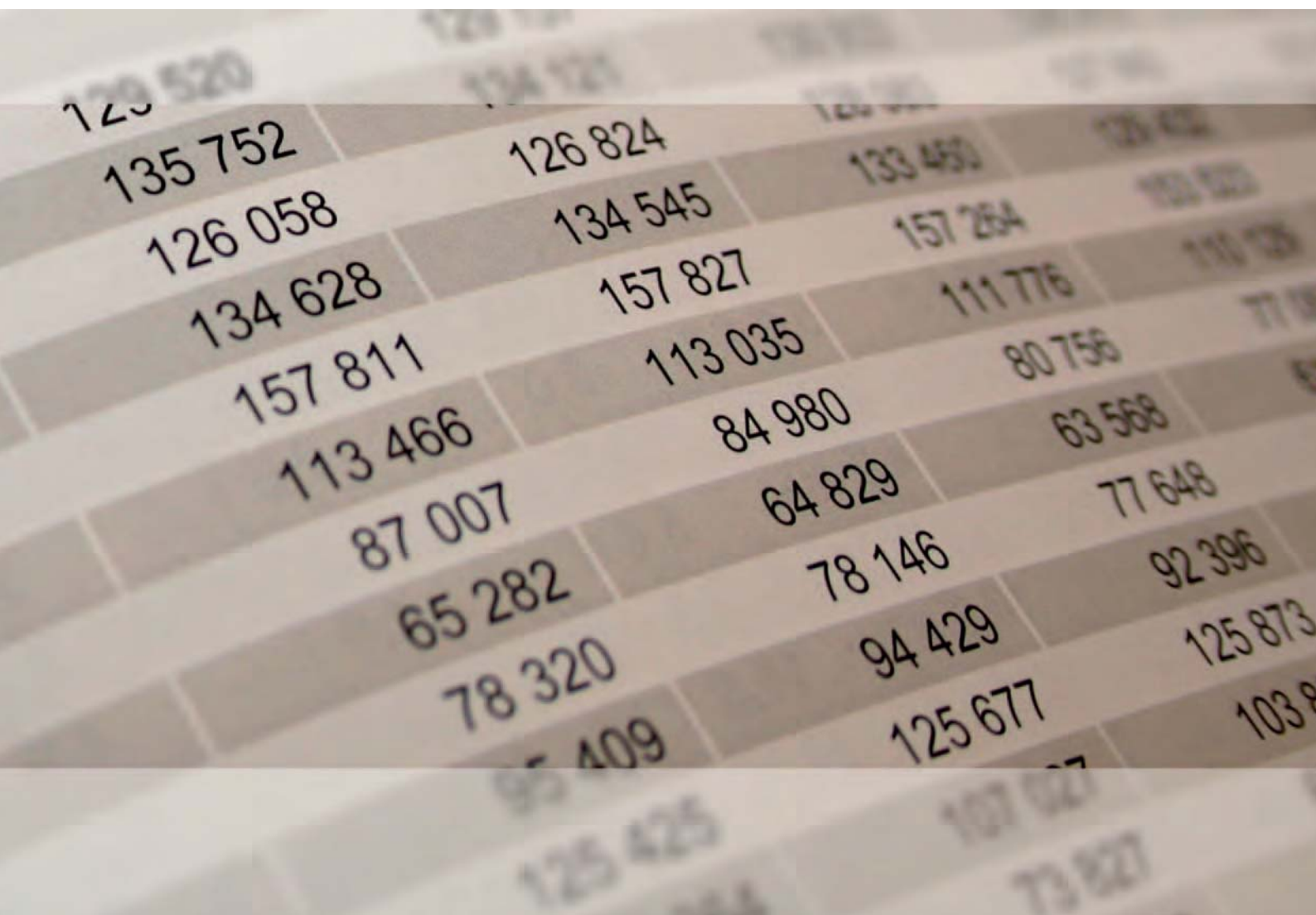


Rheinland-Pfalz

STATISTISCHES LANDESAMT

2015

STATISTISCHE BERICHTE



Staatsfinanzen

Jahresrechnungsergebnisse 2013

Zeichenerklärungen

0	Zahl ungleich Null, Betrag jedoch kleiner als die Hälfte von 1 in der letzten ausgewiesenen Stelle
-	nichts vorhanden
.	Zahl unbekannt oder geheim
x	Nachweis nicht sinnvoll
...	Zahl fällt später an
/	keine Angabe, da Zahl nicht sicher genug
()	Aussagewert eingeschränkt, da Zahl statistisch unsicher
D	Durchschnitt
p	vorläufig
r	revidiert
s	geschätzt

Für die Abgrenzung von Größenklassen wird im Allgemeinen anstelle einer ausführlichen Beschreibung „50 bis unter 100“ die Darstellungsform „50 – 100“ verwendet.

Einzelwerte in Tabellen werden im Allgemeinen ohne Rücksicht auf die Endsumme gerundet.

Inhalt

Seite

Grundlagen der Erhebung

1. Erhebungsprogramm	4
2. Abgrenzung des Darstellungsbereichs	4
3. Gesamtwirtschaftliche Gruppierung	6
4. Finanzwirtschaftliche Gruppierung	7
5. Haushaltsmäßige Gruppierung	7
6. Aufbereitungs- und Auswertungsprogramm	8
7. Gruppierungsübersichten	
Gesamtwirtschaftliche Gruppierung der Ausgaben und Einnahmen	9
Finanzwirtschaftliche Gruppierung der Ausgaben und Einnahmen	11
Haushaltsmäßige Gruppierung der Ausgaben und Einnahmen	12

Tabellen

T 1 Ausgaben und Einnahmen in gesamtwirtschaftlicher Gruppierung

T 1.1 Ausgaben und Einnahmen des Landes 2008–2013 nach Arten	15
T 1.2 Ausgaben und Einnahmen des Landes 2013 nach Aufgabengebieten und Arten	19

T 2 Ausgaben und Einnahmen in finanzwirtschaftlicher Gruppierung

T 2.1 Ausgaben und Einnahmen des Landes 2009–2013 nach Arten und Aufgabengebieten	23
T 2.2 Ausgaben und Einnahmen des Landes 2013 nach Aufgabengebieten und Arten	27

T 3 Ausgaben und Einnahmen in haushaltsmäßiger Gruppierung

T 3.1 Ausgaben und Einnahmen des Landes 2009–2013 nach Arten (Gruppierungsübersicht)	47
T 3.2 Ausgaben und Einnahmen des Landes 2011–2013 nach Aufgabengebieten (Funktionenübersicht) ..	52
T 3.3 Ausgaben und Einnahmen des Landes 2013 nach Arten und Aufgabengebieten (Haushaltsquerschnitt)	58

Grafiken

G 1 Einnahmen des Landes 2013 nach Zahlungsströmen	14
G 2 Ausgaben des Landes 2013 nach Zahlungsströmen	14
G 3 Gesamtausgaben des Landes für die bedeutendsten Aufgabengebiete 2007–2013	57

Grundlagen der Erhebung

1. Erhebungsprogramm

Nach dem Finanz- und Personalstatistikgesetz (FPStatG) in der Fassung der Bekanntmachung vom 22. Februar 2006 (BGBl. I S. 438) unter Berücksichtigung der Änderungen wird jährlich zum 31.12. eine Bundesstatistik über die Ausgaben und Einnahmen des Landes durchgeführt.

Ansatzpunkt der Haushaltsrechnungsstatistik sind die in der Haushaltsrechnung verbuchten Istausgaben und Ist-einnahmen in der durch die Haushaltssystematik vorgegebenen Gliederung nach Arten und Aufgabengebieten (Funktionen). Eine erhebliche Veränderung des Programms der Haushaltsrechnungsstatistik bedeutete die *Umstellung des Haushaltsrechts*, als 1970 für das Land eine neue Haushaltssystematik eingeführt wurde, die für Bund und Länder schon im Vorgriff auf die Reform des Haushaltsrechts festgelegt worden war.

Das eigentliche gesetzgeberische Reformwerk wurde zunächst für den Bereich des Bundes mit der Verabschiedung des Zwanzigsten Gesetzes zur Änderung des Grundgesetzes (Haushaltsreformgesetz), des Gesetzes über die Grundsätze des Haushalts des Bundes und der Länder (Haushaltsgrundsätzegesetz) und der Bundeshaushaltsordnung verwirklicht. Um in den grundlegenden Bestimmungen eine Vereinheitlichung des Haushaltsrechts des Bundes und der Länder zu erreichen, wurde in § 1 des Haushaltsgrundsätzegesetzes festgelegt, dass Bund und Länder ihr Haushaltsrecht nach den durch das Haushaltsgrundsätzegesetz vorgegebenen Richtlinien neu regeln.

Diesem Gesetzgebungsauftrag ist Rheinland-Pfalz mit der Verabschiedung des Einundzwanzigsten Landesgesetzes zur Änderung der Landesverfassung (Änderung der Art. 116 bis 120) nachgekommen. Die bis dahin noch geltende Reichshaushaltsordnung trat gleichzeitig außer Kraft. Zu der Landeshaushaltsordnung ist inzwischen eine Reihe von Verwaltungsvorschriften ergangen, die entsprechend weiterführende Regelungen enthalten.

Dies sind die:

- Verwaltungsvorschriften über die Gliederung der Einnahmen und Ausgaben des Haushaltsplans nach Aufgabengebieten (*Funktionsplan*) und die
- Verwaltungsvorschriften über die Gruppierung der Einnahmen und Ausgaben des Haushaltsplans nach Arten (*Gruppierungsplan*) sowie die

- *Richtlinien zur Haushaltssystematik des Landes Rheinland-Pfalz*

Die Verwaltungsvorschriften über die Gliederung und Gruppierung der Haushaltspläne sowie Zuordnungsvorschriften haben insofern unmittelbare Auswirkungen auf die Haushaltsrechnungsstatistik, als hier die Tiefe und die inhaltliche Abgrenzung der statistisch zu erfassenden Merkmale vorgegeben wird.

Aufgrund der seit Jahren andauernden schwierigen Finanzlage der öffentlichen Haushalte bestanden in den 1990er Jahren Forderungen nach einer Modernisierung des staatlichen Haushaltsrechts. Insbesondere wurden die bisherigen Haushaltsinstrumentarien auf den Prüfstand gestellt, ob sie noch den Anforderungen für einen effizienteren Umgang mit den öffentlichen Ressourcen genügen. Durch mehr Flexibilität sollte die Eigenverantwortlichkeit der Verwaltung gestärkt und in Verbindung mit der Schaffung eines Anreizsystems die Wirtschaftlichkeit des öffentlichen Handelns optimiert werden. Daraufhin hat der Bund mit Wirkung vom 01.01.1998 das Haushaltsgrundsätzegesetz reformiert mit dem Ziel, das Haushaltsrecht von Bund und Ländern bis zum 01.01.2001 an die neue Rechtslage anzupassen. Gemäß diesem Auftrag hat der Landtag ein Änderungsgesetz zur Landeshaushaltsordnung zum 01.01.2000 beschlossen, mit dem die Voraussetzungen für eine flexiblere und effizientere Haushaltswirtschaft geschaffen worden sind.

Die Veranschlagung der Ausgaben und Einnahmen erfolgt im Haushaltsplan des Landes nach Einzelplänen und Kapiteln, wobei dieser Einteilung die Dienststellenorganisation des Landes zugrunde liegt. Innerhalb der Kapitel, die in der Regel eine Dienststelle oder mehrere gleichartige Dienststellen umfassen, werden die Ausgaben und Einnahmen katalogartig nach Titeln aufgeführt. Jeder Titel ist durch eine fünfstellige Nummer gekennzeichnet, deren erste drei Stellen die Art der Ausgaben und Einnahmen angeben und anhand des bundeseinheitlichen Gruppierungsplans festzulegen sind; die beiden nachstehenden Stellen erlauben als „Folgenummern“ eine weitere Untergliederung von gleichartigen Ausgaben und Einnahmen. Dieser fünfstelligen Titelnummer wird eine dreistellige Funktionskennziffer nachgestellt, die besagt, welchem staatlichen Aufgabengebiet die Ausgaben und Einnahmen zuzuordnen sind; maßgebend hierfür ist ein für Bund und Länder ebenfalls einheitlicher Funktionsplan.

2. Abgrenzung des Darstellungsbereichs

Haushaltstechnische Verrechnungen

In der *Abschlusssumme des Landeshaushalts* und damit auch in der Darstellung der Ergebnisse in der haushaltsmäßigen Gruppierung sind die haushaltstechnischen Verrechnungen enthalten. Bei den im Lan-

deshaushalt erscheinenden haushaltstechnischen Verrechnungen handelt es sich um Ansätze für Leistungen, die von einer Dienststelle des Landes, die unter einem besonderen Haushaltskapitel geführt wird, für eine andere Dienststelle des Landes erbracht werden. Die

Beträge, die die leistende Dienststelle dafür der empfangenden Dienststelle in Rechnung stellt, werden auf der Einnahmenseite unter der Gruppierungs-Nr. 38 und auf der Ausgabenseite unter der Gruppierungs-Nr. 98 verbucht. Da jede Verbuchung auf der Einnahmenseite eine entsprechende Gegenbuchung auf der Ausgabenseite zur Folge hat, müssen sich die haushaltstechnischen Verrechnungen in Einnahmen und Ausgaben ausgleichen.

Nicht zu den haushaltstechnischen Verrechnungen gehören die Aufnahme und Tilgung von inneren Darlehen, da es sich hier um echte Finanzierungsvorgänge und nicht um bloße interne Verrechnungen handelt. Aufnahme und Tilgung erfolgen normalerweise auch in ganz unterschiedlichen Zeiträumen, sodass sie nicht in Einnahmen und Ausgaben ausgeglichen sind.

Werden beim Nachweis der Ausgaben und Einnahmen nach der haushaltsmäßigen Gruppierung von den jeweiligen Summen die haushaltstechnischen Verrechnungen abgesetzt, um den internen Verrechnungsverkehr zu eliminieren, so wird diese Form der Bereinigung in den begrifflichen Bezeichnungen entsprechend zum Ausdruck gebracht („Bereinigte Brutto- bzw. Gesamtausgaben“, „Bereinigte Brutto- bzw. Gesamteinnahmen“). Bei der Darstellung der Ergebnisse in gesamtwirtschaftlicher und finanzwirtschaftlicher Gruppierung sind die haushaltstechnischen Verrechnungen definitionsgemäß nicht enthalten. Bei einem Vergleich der Ergebnisse aus der Haushaltsrechnungstatistik ist deshalb auch zu beachten, dass die Ausgaben und Einnahmen in gesamtwirtschaftlicher und finanzwirtschaftlicher Gruppierung von den Ausgaben und Einnahmen in haushaltsmäßiger Gruppierung um die haushaltstechnischen Verrechnungen abweichen.

Brutto- und Nettostellungen

Bruttostellungen, bei denen die in der Landeshaushaltsrechnung nur „netto“ mit dem Landesanteil nachgewiesenen Ausgaben um den Anteil des Bundes und der sonst noch beteiligten anderen Stellen aufgestockt und auf der Einnahmenseite Zuweisungen in der gleichen Höhe angenommen werden, sind in den folgenden Fällen vorzunehmen:

- Wiedergutmachungsleistungen, die vom Bund erstattet werden
- Leistungen für die Kriegsopferfürsorge, die vom Bund erstattet werden
- Zinszahlungen vom bzw. Nutzungsentgelte an den Landesbetrieb Mobilität

Die so genannten „*Bruttostellungen*“ und „*Nettostellungen*“ sind notwendig, um die in der Haushaltsrechnungstatistik des Bundes, der Länder und der Gemeinden und Gemeindeverbände nachgewiesenen Beträge so aufeinander abzustimmen, dass Doppelzählungen und Erfassungslücken vermieden werden und sich die Haushaltsergebnisse für die verschiedenen Verwaltungsebenen nahtlos zusammenfassen lassen. Bruttostellungen sind in Rheinland-Pfalz derzeit nur zur Bereinigung der Haushaltszahlen des Landes erforderlich; Nettostellungen kommen überhaupt nicht in Betracht.

Erstattungen

Es ist in diesem Zusammenhang noch auf einige Besonderheiten hinzuweisen, die die Zuordnung der

Erstattungen bei der gesamtwirtschaftlichen und finanzwirtschaftlichen Gruppierung der Ausgaben und Einnahmen betrifft. Während die *Erstattungen an den öffentlichen Bereich bzw. vom öffentlichen Bereich* unter den laufenden Zuweisungen erscheinen, erfolgt der Nachweis der Erstattungen an sonstige Bereiche bzw. von anderen Bereichen nach einem differenzierten Zuordnungsschema. Auf der Ausgabenseite werden die *Erstattungen an sonstige Bereiche* und ebenso die „Sonstige Zuschüsse für laufende Zwecke an andere Bereiche“, die nach dem staatlichen Gruppierungsplan unter der Nr. 686 zu verbuchen sind, unter dem laufenden Sachaufwand subsumiert. Die Zuordnung dieser Position zum laufenden Sachaufwand ist darin begründet, dass diesen Zahlungen echte Leistungen gegenüberstehen, deren Bereitstellung an sich Sache der öffentlichen Körperschaften ist. Die nur in den staatlichen Haushalten vorkommenden „sonstige Zuschüsse aus sonstigen Bereichen“ (Gr.-Nr. 28) fallen unter die laufenden Zuschüsse.

Zahlungsbereiche

In vielen Fällen ist es außerdem interessant zu erfahren, inwieweit die Ausgaben von den jeweiligen Gebietskörperschaften selbst getragen werden müssen, wie groß also ihre eigene Belastung ist, und inwieweit die jeweiligen Gebietskörperschaften die als Einnahmen verbuchten Beträge selbst aufgebracht haben, in welchem Umfang es sich mithin um „eigene Mittel“ handelt. Dazu sind von den Gesamtausgaben bzw. Gesamteinnahmen die Zahlungen abzusetzen, die den Gebietskörperschaften einer Ebene des öffentlichen Bereichs von den anderen Ebenen des öffentlichen Bereichs zugegangen sind. Die so ermittelten Größen werden als *Nettoausgaben* bzw. *Nettoeinnahmen* bezeichnet.

Die staatlichen und kommunalen Gruppierungspläne sehen bei den folgenden Ausgabe- und Einnahmearten eine Untergliederung nach Zahlungsbereichen vor:

- Allgemeine Umlagen
- Laufende Zuweisungen und Zuschüsse
- Erstattungen
- Schuldendiensthilfen
- Zinsausgaben und -einnahmen
- Zuweisungen und Zuschüsse für Investitionen und sonstige Vermögensübertragungen
- Schuldenaufnahmen und Tilgungsausgaben

Zum öffentlichen Bereich werden dabei gerechnet:

- Bund, Lastenausgleichsfonds und ERP-Sondervermögen
- Länder
- Gemeinden und Gemeindeverbände
- Zweckverbände und sonstige juristische Personen zwischengemeindlicher Zusammenarbeit
- Sozialversicherungsträger

Zu den anderen Bereichen zählen:

- Unternehmen (öffentliche und private)
- Sonstige (private Haushalte und Organisationen ohne Erwerbscharakter).

3. Gesamtwirtschaftliche Gruppierung

Hauptzweck der gesamtwirtschaftlichen Gruppierung der Ausgaben und Einnahmen der Gebietskörperschaften ist es, die Zusammenhänge zwischen den öffentlichen Haushalten und der gesamten Volkswirtschaft darzustellen. Die gesamtwirtschaftliche Gruppierung zeigt, wie die Gebietskörperschaften in ihrer Gesamtheit mit den übrigen Bereichen der Volkswirtschaft verzahnt sind, sodass deutlich wird, in welchem Ausmaß die „öffentlichen Hände“ der verschiedenen Ebenen den Wirtschaftsablauf und die konjunkturelle Entwicklung beeinflussen. Sie gibt darüber hinaus eine gute Übersicht über den finanziellen Status der einzelnen Gebietskörperschaften und liefert damit einen brauchbaren Ansatzpunkt und Vergleichsmaßstab zur Beurteilung ihres Finanzgebarens. Weniger geeignet ist die gesamtwirtschaftliche Gruppierung der Ausgaben und Einnahmen jedoch, wenn es darum geht, die einzelnen öffentlichen Aufgabengebiete näher zu durchleuchten und darzustellen, in welchem Umfang und in welcher Form die Gebietskörperschaften der verschiedenen Ebenen zur Erfüllung und Finanzierung der einzelnen Aufgaben beitragen.

Das Gliederungsschema für die gesamtwirtschaftliche Gruppierung unterscheidet zwischen der laufenden Rechnung und der Kapitalrechnung. Die den besonderen Finanzierungsvorgängen zuzurechnenden Ausgaben und Einnahmen werden nicht in die Gesamtsummen der Ausgaben und Einnahmen einbezogen, sondern „unter dem Strich“ als eigener Ausgabe- und Einnahmeblock nachgewiesen. In den Tabellen, in denen die gesamtwirtschaftliche Gruppierung mit der funktionalen Gliederung kombiniert wird, erübrigt sich die Darstellung der besonderen Finanzierungsvorgänge ganz, da sie nur den Gesamthaushalt betreffen und nicht einzelnen Aufgabengebieten zugeordnet werden können.

Laufende Rechnung

Auf der Ausgabenseite der *laufenden Rechnung* erscheinen als wichtigste Positionen die Personalausgaben und der laufende Sachaufwand sowie die Zinsausgaben. Es handelt sich hier grundsätzlich um diejenigen Ausgaben, die als „Staatsverbrauch“ in die Volkswirtschaftliche Gesamtrechnung eingehen. Daneben stehen die Übertragungen, die als Zahlungen ohne Gegenleistung zu definieren sind; auf der Ausgabenseite der laufenden Rechnung können sie entweder als laufende Zuweisungen und Zuschüsse oder als Schuldendiensthilfen vorkommen. Auf der Einnahmenseite der laufenden Rechnung sind demgegenüber die laufenden Einnahmen zu verbuchen, die zur Finanzierung der laufenden Ausgaben zur Verfügung stehen. Es sind dies die Steuern und steuerähnlichen Einnahmen, die Leistungsentgelte (Einnahmen aus wirtschaftlicher Tätigkeit, Zinseinnahmen, Gebühren und dgl.) und die Übertragungen. Da die Steuereinnahmen in ihrer Gesamtheit der laufenden Rechnung zugeordnet werden, obwohl sie zu einem wesentlichen Teil auch zur Deckung der Ausgaben der Kapitalrechnung dienen, sollten in der laufenden Rechnung die Einnahmen die Ausgaben immer übersteigen. Je größer

dieser Saldo ist, auf desto mehr „freie Mittel“ können die Gebietskörperschaften zur Finanzierung von Sachinvestitionen zurückgreifen.

Kapitalrechnung

In der *Kapitalrechnung* stehen den Sachinvestitionen, den Vermögensübertragungen, den Darlehen, dem Erwerb von Beteiligungen und den Tilgungsausgaben an den öffentlichen Bereich auf der Ausgabenseite die Einnahmen aus der Veräußerung von Sachvermögen, die Vermögensübertragungen (d. h. in erster Linie die den Gebietskörperschaften zufließenden Zuweisungen und Zuschüsse für Investitionen), die Darlehensrückflüsse, die Einnahmen aus der Veräußerung von Beteiligungen und die Schuldenaufnahmen vom öffentlichen Bereich auf der Einnahmenseite gegenüber. Jede Ausgabeposition korrespondiert dabei mit einer entsprechenden Einnahmeposition. Die Schuldenaufnahmen vom öffentlichen Bereich und die Tilgung dieser Schulden erscheinen in der Kapitalrechnung und nicht unter den besonderen Finanzierungsvorgängen, da es sich hier um Zahlungen innerhalb des öffentlichen Bereichs handelt, die gesamtwirtschaftlich als rückzahlbare Zuweisungen gelten können, während durch den Nachweis der besonderen Finanzierungsvorgänge in erster Linie deutlich gemacht werden soll, in welchem Umfang die Gebietskörperschaften den Kreditmarkt in Anspruch nehmen. Da die Einnahmen der Kapitalrechnung wohl in keinem Fall zur Deckung der Ausgaben hinreichend sein können, muss die Kapitalrechnung normalerweise mit einem Defizit abschließen. Diese „Finanzierungslücke“ wird durch den Überschuss der laufenden Rechnung und gegebenenfalls durch eine entsprechende Nettokreditaufnahme am Kapitalmarkt geschlossen.

Besondere Finanzierungsvorgänge

Unter den besonderen Finanzierungsvorgängen sind die den Gesamthaushalt einer Körperschaft ausgleichenden periodenübergreifenden Finanzstransaktionen zusammengefasst. Sie umfassen die Schuldentilgung und -aufnahme, die Rückzahlung und Aufnahme innerer Darlehen, die Entnahme aus und die Zuführung zu Rücklagen sowie die Deckung von Vorjahresfehlbeträgen und Überschüsse aus Vorjahren.

Der Umfang der Nettokreditaufnahme ergibt sich als Saldo der *besonderen Finanzierungsvorgänge*, indem die Einnahmen aus den Schuldenaufnahmen am Kreditmarkt, den Entnahmen aus Rücklagen und den Überschüssen aus Vorjahren gegen die Ausgaben durch die Tilgung von Schulden aus Kreditmarktmitteln, die Zuführungen an Rücklagen und die Deckung von Vorjahresfehlbeträgen verrechnet werden. Den Schulden aus Kreditmarktmitteln sind dabei auch die Schulden bei Sozialversicherungsträgern und die innere Verschuldung der Gemeinden und Gemeindeverbände zuzuordnen. In der Regel dürften die Einnahmen aus den besonderen Finanzierungsvorgängen die Ausgaben insoweit übersteigen, als die Kreditaufnahme zur Durchführung von Investitionen erfolgt.

4. Finanzwirtschaftliche Gruppierung

Hauptzweck der finanzwirtschaftlichen Gruppierung ist es, die einzelnen öffentlichen Aufgabengebiete näher zu durchleuchten und darzustellen, in welchem Umfang und in welcher Form die Gebietskörperschaften der verschiedenen Ebenen zur Erfüllung und Finanzierung der einzelnen Aufgaben beitragen. In der finanzwirtschaftlichen Gruppierung werden die folgenden Ausgabe- und Einnahmegruppen voneinander abgegrenzt:

- auf der Ausgabenseite
Unmittelbare Ausgaben (ohne Zahlungen an andere Bereiche)
Zahlungen an andere Bereiche
Zahlungen an den öffentlichen Bereich
- auf der Einnahmenseite
Unmittelbare Einnahmen (ohne Zahlungen von anderen Bereichen)
Zahlungen von anderen Bereichen
Zahlungen vom öffentlichen Bereich

Die *unmittelbaren Ausgaben* (ohne die Zahlungen an andere Bereiche) repräsentieren denjenigen Betrag, den die öffentlichen Körperschaften selbst ausgeben, um Dienstleistungen oder Güter, die entweder für den laufenden Verbrauch oder zur Investition bestimmt sind, zu erwerben. In der Höhe dieses Betrages treten die öffentlichen Körperschaften also selbst am Markt als Käufer auf. Die unmittelbaren Ausgaben insgesamt umfassen darüber hinaus auch die *Zahlungen an andere Bereiche* und geben an, mit welchem Betrag die öffentlichen Körperschaften die Erfüllung einer bestimmten Aufgabe oder der in einem Aufgabengebiet gebündelten Funktionen selbst wahrnehmen, und zwar ohne Rücksicht darauf, ob und inwieweit sie diese Ausgaben aus eigenen Mitteln oder durch Zuweisungen von anderen Gebietskörperschaften finanzieren. Die *Zahlungen an den öffentlichen Bereich* schließlich lassen erkennen, in welchem Umfang andere öffentliche Körperschaften an der Aufgabenerfüllung beteiligt sind und welche finanziellen Leistungen sie dafür erhalten.

Die *Gliederung der Einnahmen* erfolgt im Wesentlichen nach den gleichen Gesichtspunkten. Zu den unmittelbaren Einnahmen (ohne die Zahlungen von anderen Bereichen) gehören aber neben den Leistungsentgelten, denen die Erwerbseinkünfte, Gebühren und Beiträge zuzuordnen sind, auch die Steuern und steuerähnlichen Einnahmen, bei denen es sich um Zwangseinnahmen der öffentlichen Körperschaften handelt, denen keine speziellen Gegenleistungen von Seiten der öffentlichen Körperschaften gegenüberstehen.

Die bei der finanzwirtschaftlichen Gruppierung verwandten Begriffe sind grundsätzlich die gleichen wie bei der gesamtwirtschaftlichen Gruppierung. Völlig außer Betracht bleiben allerdings die „besonderen Finanzierungsvorgänge“, da die finanzwirtschaftliche Gruppierung primär eine Durchleuchtung der Ausgaben- und Einnahmengestaltung der einzelnen Aufgabengebiete zum Ziele hat, die „besonderen Finanzierungsvorgänge“ aber nur den Gesamthaushalt betreffen und nicht den einzelnen Aufgabengebieten zugerechnet werden können.

Die Gesamtausgaben und -einnahmen werden zur Ermittlung der Nettoausgaben und -einnahmen insofern bereinigt, als die Zahlungen von anderen Ebenen des öffentlichen Bereichs abgesetzt werden.

Die bei der finanzwirtschaftlichen Gruppierung nachgewiesenen Positionen umfassen vielfach etwas heterogene Ausgabe- bzw. Einnahmearten. Hier ist zu berücksichtigen, dass eine Reihe von Ausgaben und Einnahmen zentral zu veranschlagen sind, sodass es sich nicht lohnt, sie bei der statistischen Aufbereitung in dem Katalog der Ausgabe- und Einnahmearten einzeln aufzuführen, da sie auch bei der Zusammenfassung mit anderen Ausgabe- und Einnahmearten unter einem speziellen Aufgabengebiet und damit getrennt von den anderen Ausgabe- und Einnahmearten dargestellt werden. Dies gilt zum Beispiel für die Steuern und steuerähnlichen Einnahmen sowie den Schuldendienst (Zins- und Tilgungsausgaben), die zentral innerhalb des Aufgabenbereichs „Allgemeine Finanzwirtschaft“ veranschlagt werden.

5. Haushaltsmäßige Gruppierung

Die Darstellung der Ausgaben und Einnahmen in haushaltsmäßiger Gruppierung folgt dem für die staatlichen Haushalte maßgebenden *Gruppierungsplan* und hält sich auch bei der weiteren Untergliederung der Ergebnisse nach Aufgabengebieten an den staatlichen Funktionenplan. Abweichend von der Haushaltssystematik werden jedoch auch in diesem Programmtitel die Ausgaben den Einnahmen vorangestellt, da diese in der Finanzstatistik übliche Einteilung auch hier beibehalten werden soll. Während die Schemata für die gesamtwirtschaftliche und finanzwirtschaftliche Gruppierung der Ausgaben und Einnahmen bei der staatlichen und kommunalen Haushaltsrechnungs-

statistik in nahezu unveränderter Form angewandt werden, ist dies bei der haushaltsmäßigen Gruppierung nicht möglich. Eine vollständige Übereinstimmung der Haushaltssystematik für den staatlichen und kommunalen Bereich ließ sich – insbesondere infolge der Umstellung der kommunalen Rechnungslegung auf die Doppik – nicht realisieren. Im Übrigen sind die Aufgaben des Staates und der Kommunen und die Zwecksetzung der staatlichen und kommunalen Haushalte zu unterschiedlich. Da sich die haushaltsmäßige Gruppierung an die Gruppierungspläne hält, ergeben sich hier zwangsläufig für den Staat und die Kommunen unterschiedliche Tabellenwerke.

Die Darstellung der Ausgaben und Einnahmen des Landes in haushaltsmäßiger Gruppierung, die in Unterabschnitt 3 veröffentlicht wird, umfasst eine *Gruppierungsübersicht*, eine *Funktionenübersicht* und einen *Haushaltsquerschnitt*. Es handelt sich dabei um Tabellenschemata, die zur Veröffentlichung der Haushaltsansätze in zusammengefasster und überschaubarer Form entwickelt wurden und dem Haushaltsplan als Anlagen beizufügen sind (§ 14 Abs. 1 Nr. 1 LHO). Dabei werden in der Gruppierungsübersicht und in der

Funktionenübersicht die gesamten Istausgaben und Isteinnahmen des Landes in der vollständigen Gliederung nach Ausgabe- und Einnahmearten bzw. nach Funktionen nachgewiesen, während in dem Haushaltsquerschnitt eine kombinierte Gliederung der Ausgaben und Einnahmen nach Arten und Funktionen erfolgt, die natürlich der Übersichtlichkeit halber eine stärkere Zusammenfassung der Einzelpositionen für diese Merkmale notwendig macht.

6. Aufbereitungs- und Auswertungsprogramm

Die jüngsten Ergebnisse werden jeweils so stark untergliedert, wie es das Aufbereitungsprogramm und der verfügbare Platz erlauben. Vorangestellt sind für die wichtigsten Eckzahlen Vergleichsergebnisse für die vorangegangenen Jahre.

Auf- und Abrundungen

Im Allgemeinen werden die Einzelangaben, Zwischen- und Endsummen unabhängig voneinander auf die kleinste in der jeweiligen Tabelle zur Darstellung kommende Einheit auf- bzw. abgerundet. Dadurch kann die Summe der Einzelpositionen geringfügig von dem nachgewiesenen Gesamtergebnis abweichen.

Auf- und Ausgliederungen

Die vollständige Aufgliederung einer Gesamtgröße wird durch den Hinweis „davon“, die teilweise Ausgliederung einzelner Positionen durch den Hinweis „darunter“ kenntlich gemacht. Auf die besonderen Hinweise „davon“ und „darunter“ wird im Allgemeinen dann verzichtet, wenn aus dem Aufbau der Tabelle und den Bezeichnungen im Tabellenkopf und in der Tabellenvorspalte eindeutig hervorgeht, dass es sich im vorliegenden Fall um Auf- bzw. Ausgliederungen handelt.

Gesamtwirtschaftliche Gruppierung der Ausgaben und Einnahmen

Ausgaben	Einnahmen
Laufende Rechnung	
Personalausgaben Bezüge und Entgelte Versorgungsbezüge und dergleichen Beihilfen, Unterstützungen und dergleichen sonstige personalbezogene Ausgaben Laufender Sachaufwand sächliche Verwaltungsausgaben Unterhaltung des unbeweglichen Vermögens Bewirtschaftung der Grundstücke Mieten und Pachten sonstige sächliche Verwaltungsausgaben Erstattungen an sonstige Bereiche sonstige Zuschüsse für laufende Zwecke Zinsausgaben an öffentlichen Bereich an andere Bereiche Laufende Zuweisungen und Zuschüsse an öffentlichen Bereich an andere Bereiche Schuldendiensthilfen an öffentlichen Bereich an andere Bereiche	Steuern Steuerähnliche Abgaben Einnahmen aus wirtschaftlicher Tätigkeit Mieten und Pachten Gewinne aus Unternehmen und Beteiligungen Konzessionsabgaben sonstige Einnahmen aus wirtschaftlicher Tätigkeit Zinseinnahmen vom öffentlichen Bereich von anderen Bereichen Laufende Zuweisungen und Zuschüsse vom öffentlichen Bereich von anderen Bereichen Schuldendiensthilfen und Erstattungen von Verwaltungsausgaben vom öffentlichen Bereich von anderen Bereichen Sonstige laufende Einnahmen Gebühren, sonstige Entgelte sonstige Verwaltungseinnahmen
Ausgaben der laufenden Rechnung	Einnahmen der laufenden Rechnung
Kapitalrechnung	
Sachinvestitionen Baumaßnahmen Erwerb von unbeweglichen Sachen Erwerb von beweglichen Sachen Vermögensübertragungen an öffentlichen Bereich an andere Bereiche Darlehen an öffentlichen Bereich an andere Bereiche Erwerb von Beteiligungen Tilgungsausgaben an öffentlichen Bereich	Veräußerung von Sachvermögen Vermögensübertragungen vom öffentlichen Bereich von anderen Bereichen Darlehensrückflüsse vom öffentlichen Bereich von anderen Bereichen Veräußerung von Beteiligungen Schuldenaufnahme vom öffentlichen Bereich
Ausgaben der Kapitalrechnung	Einnahmen der Kapitalrechnung
Brutto-/Gesamtausgaben (ohne besondere Finanzierungsvorgänge) Saldo	Brutto-/Gesamteinnahmen (ohne besondere Finanzierungsvorgänge) Saldo

noch: Gesamtwirtschaftliche Gruppierung der Ausgaben und Einnahmen

Ausgaben	Einnahmen
Besondere Finanzierungsvorgänge	
Schuldentilgung an Sozialversicherungsträger der sonstigen Kreditmarktmittel der inneren Darlehen Zuführungen an Rücklagen Deckung von Vorjahresfehlbeträgen	Schuldenaufnahme bei Sozialversicherungsträgern an sonstigen Kreditmarktmitteln von inneren Darlehen Entnahmen aus Rücklagen Überschüsse aus Vorjahren
Ausgaben für besondere Finanzierungsvorgänge	Einnahmen aus besonderen Finanzierungsvorgängen
Saldo	Saldo

Finanzwirtschaftliche Gruppierung der Ausgaben und Einnahmen

Ausgaben	Einnahmen
<p>Personalausgaben</p> <p>Beamtenbezüge</p> <p>Angestelltenvergütungen</p> <p>Arbeiterlöhne</p> <p>Entgelte der Arbeitnehmerinnen und Arbeitnehmer</p> <p>sonstige Personalausgaben, Versorgungsbezüge</p> <p>Laufender Sachaufwand</p> <p>Unterhaltung des unbeweglichen Vermögens</p> <p>Bewirtschaftung der Grundstücke, Gebäude und Räume</p> <p>Mieten und Pachten</p> <p>übriger laufender Sachaufwand</p> <p>Sachinvestitionen</p> <p>Baumaßnahmen</p> <p>Erwerb von unbeweglichen Sachen</p> <p>Erwerb von beweglichen Sachen</p> <p>Erwerb von Beteiligungen</p>	<p>Einnahmen aus wirtschaftlicher Tätigkeit</p> <p>Gebühren, sonstige Entgelte</p> <p>Steuern und steuerähnliche Abgaben, übrige laufende Einnahmen, Zinseinnahmen von anderen Bereichen</p> <p>Veräußerung von Sachvermögen</p> <p>Veräußerung von Beteiligungen</p>
<p>Unmittelbare Ausgaben (ohne Zahlungen an andere Bereiche)</p> <p>Zahlungen an andere Bereiche</p> <p>Zinsausgaben an Kreditmarkt</p> <p>Renten, Unterstützungen u. Ä.</p> <p>laufende Zuschüsse an soziale oder ähnliche Einrichtungen</p> <p>übrige laufende Zuschüsse</p> <p>Vermögensübertragungen</p> <p>Darlehen</p>	<p>Unmittelbare Einnahmen (ohne Zahlungen an andere Bereiche)</p> <p>Zahlungen von anderen Bereichen</p> <p>laufende Zuschüsse und Schuldendiensthilfen</p> <p>Vermögensübertragungen und Darlehensrückflüsse</p>
<p>Unmittelbare Ausgaben insgesamt</p> <p>Zahlungen an öffentlichen Bereich</p> <p>Zinsausgaben</p> <p>laufende Zuweisungen, Erstattungen und Schuldendiensthilfen</p> <p>Vermögensübertragungen</p> <p>Darlehen und Tilgungsausgaben</p>	<p>Unmittelbare Einnahmen insgesamt</p> <p>Zahlungen vom öffentlichen Bereich</p> <p>laufende Zuweisungen, Zinseinnahmen und Schuldendiensthilfen</p> <p>Vermögensübertragungen</p> <p>Darlehensrückflüsse und Schuldenaufnahme</p>
<p>Gesamtausgaben (ohne besondere Finanzierungsvorgänge)</p> <p>abzüglich Zahlungen vom öffentlichen Bereich</p>	<p>Gesamteinnahmen (ohne besondere Finanzierungsvorgänge)</p> <p>abzüglich Zahlungen vom öffentlichen Bereich</p>
<p>Nettoausgaben (ohne besondere Finanzierungsvorgänge)</p>	<p>Nettoeinnahmen (ohne besondere Finanzierungsvorgänge) ¹⁾</p>

1) Da zur Ermittlung der Nettoeinnahmen die Zahlungen vom öffentlichen Bereich von den Gesamteinnahmen abgesetzt werden, sind die Nettoeinnahmen mit den unmittelbaren Einnahmen insgesamt identisch.

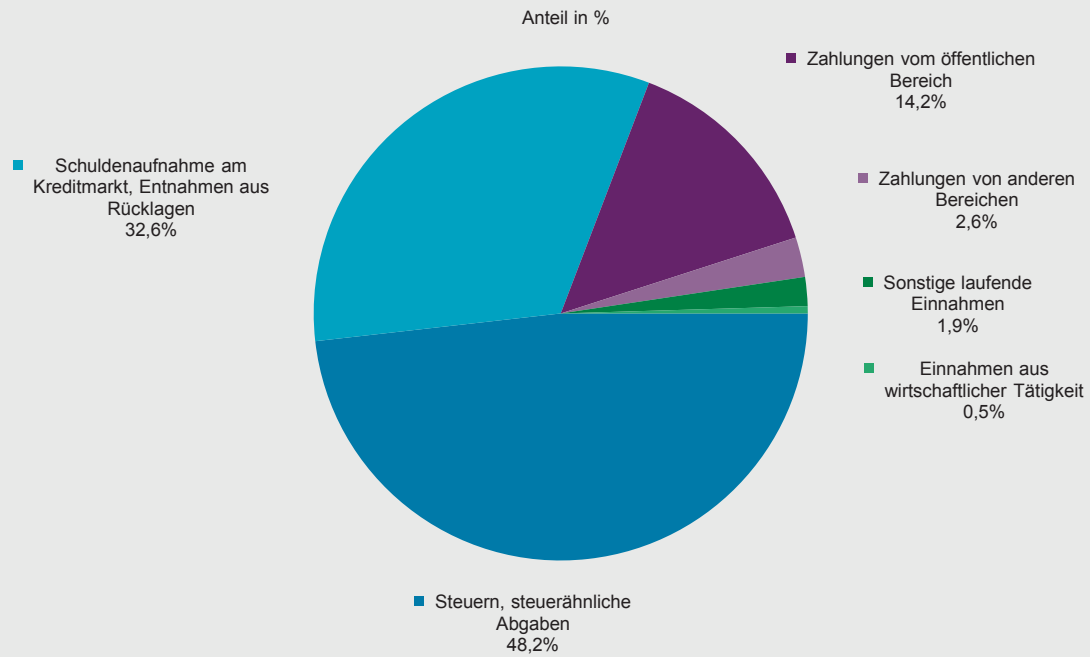
Haushaltsmäßige Gruppierung der Ausgaben und Einnahmen

Gr.-Nr.	Ausgaben	Gr.-Nr.	Einnahmen
4	Personalausgaben	0	Einnahmen aus Steuern und steuerähnlichen Abgaben sowie EU-Eigenmittel
41	Aufwendungen für Abgeordnete und ehrenamtlich Tätige	01	Gemeinschaftsteuern und Gewerbesteuerumlage
42	Bezüge und Nebenleistungen	05/06	Landessteuern
43	Versorgungsbezüge und dergleichen	09	steuerähnliche Abgaben
44	Beihilfen, Unterstützungen und dergleichen		
45	sonstige personalbezogene Ausgaben		
5	Sächliche Verwaltungsausgaben und Ausgaben für den Schuldendienst	1	Verwaltungseinnahmen, Einnahmen aus Schuldendienst und dgl.
51/54	sächliche Verwaltungsausgaben	11	Verwaltungseinnahmen
56	Zinsausgaben an Gebietskörperschaften, Sondervermögen und gebietskörperschaftliche Zusammenschlüsse	12	Einnahmen aus wirtschaftlicher Tätigkeit und aus Vermögen (ohne Zinsen)
57	Zinsausgaben an Kreditmarkt	13	Erlöse aus der Veräußerung von Gegenständen, Kapitalrückzahlungen
58	Tilgungsausgaben an Gebietskörperschaften, Sondervermögen und gebietskörperschaftliche Zusammenschlüsse	14	Einnahmen aus der Inanspruchnahme von Gewährleistungen
59	Tilgungsausgaben an Kreditmarkt	15	Zinseinnahmen aus dem öffentlichen Bereich
		16	Zinseinnahmen aus sonstigen Bereichen
		17	Darlehensrückflüsse aus dem öffentlichen Bereich
6	Ausgaben für Zuweisungen und Zuschüsse mit Ausnahme für Investitionen	18	Darlehensrückflüsse aus sonstigen Bereichen
61	allgemeine (nicht zweckgebunden) Zuweisungen an öffentlichen Bereich	2	Einnahmen aus Zuweisungen und Zuschüssen mit Ausnahme für Investitionen
62	Schuldendiensthilfen an öffentlichen Bereich	21	allgemeine Finanzzuweisungen aus dem öffentlichen Bereich
63	sonstige Zuweisungen an öffentlichen Bereich	22	Schuldendiensthilfen aus dem öffentlichen Bereich
66	Schuldendiensthilfen an sonstige Bereiche	23	sonstige Zuweisungen aus dem öffentlichen Bereich
67	Erstattungen an sonstige Bereiche	26	Schuldendiensthilfen und Erstattungen von Verwaltungsausgaben aus sonstigen Bereichen
68	sonstige Zuschüsse für laufende Zwecke an sonstige Bereiche	27	Zuschüsse von der EU
69	Vermögensübertragungen, soweit nicht für Investitionen	28	sonstige Zuschüsse aus sonstigen Bereichen
7	Baumaßnahmen	29	Vermögensübertragungen, soweit nicht für Investitionen
8	Sonstige Ausgaben für Investitionen und Investitionsfördermaßnahmen		
81	Erwerb von beweglichen Sachen	3	Einnahmen aus Schuldenaufnahmen, aus Zuweisungen und Zuschüssen für Investitionen, besondere Finanzierungseinnahmen
82	Erwerb von unbeweglichen Sachen		
83	Erwerb von Beteiligungen und dgl.	31	Schuldenaufnahmen bei Gebietskörperschaften, Sondervermögen und gebietskörperschaftlichen Zusammenschlüssen
85	Darlehen an öffentlichen Bereich		
86	Darlehen an sonstige Bereiche		
87	Inanspruchnahme aus Gewährleistungen		
88	Zuweisungen für Investitionen an öffentlichen Bereich		

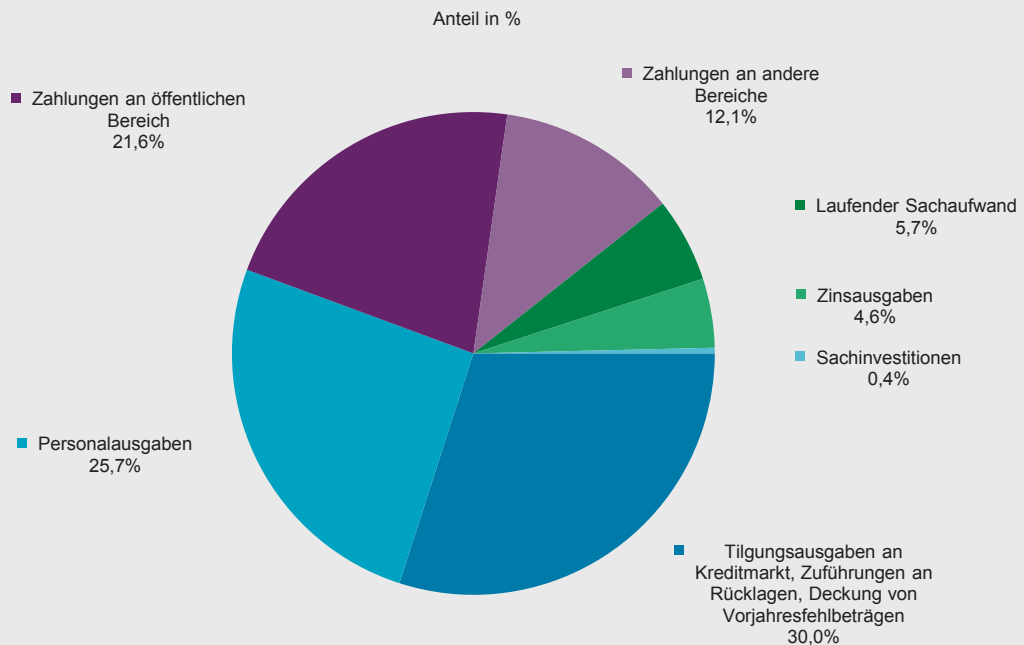
noch: Haushaltsmäßige Gruppierung der Ausgaben und Einnahmen

Gr.-Nr.	Ausgaben	Gr.-Nr.	Einnahmen
89	Zuschüsse für Investitionen an sonstige Bereiche	32	Schuldenaufnahmen am Kreditmarkt
9	Besondere Finanzierungsausgaben	33	Zuweisungen für Investitionen aus dem öffentlichen Bereich
91	Zuführungen an Rücklagen, Fonds und Stöcke	34	Beiträge und sonstige Zuschüsse für Investitionen
96	Ausgaben zur Deckung von Fehlbeträgen aus Vorjahren	35	Entnahmen aus Rücklagen, Fonds und Stöcken
98	haushaltstechnische Verrechnungen	36	Einnahmen aus Überschüssen der Vorjahre
		38	haushaltstechnische Verrechnungen
4 - 9	Gesamtausgaben	0 - 3	Gesamteinnahmen

G 1 Einnahmen des Landes 2013



G 2 Ausgaben des Landes 2013



T 1.1 Ausgaben und Einnahmen des Landes 2008–2013 in gesamtwirtschaftlicher Gruppierung nach Arten¹

Ausgabeart	2008	2009	2010	2011	2012	2013
1 000 EUR						
1. Ausgaben						
Laufende Rechnung						
Personalausgaben	4 753 133	4 981 137	5 150 113	5 307 414	5 405 703	5 477 050
Bezüge und Entgelte	3 341 329	3 483 709	3 581 986	3 670 136	3 692 383	3 687 367
Aufwendungen für Abgeordnete usw.	13 984	14 645	14 749	15 270	15 142	14 878
Bezüge und Nebenleistungen	3 327 344	3 469 063	3 567 237	3 654 865	3 677 240	3 672 488
Versorgungsbezüge und dergleichen	1 029 255	1 099 074	1 147 438	1 210 039	1 265 077	1 334 136
Beihilfen, Unterstützungen und dergleichen	368 582	383 495	405 877	415 189	433 950	445 348
Sonstige personalbezogene Ausgaben	13 968	14 860	14 812	12 051	14 293	10 199
Laufender Sachaufwand	945 864	929 607	979 460	1 094 755	1 135 014	1 206 465
Sächliche Verwaltungsausgaben	770 670	767 323	818 511	925 754	957 039	948 987
Unterhaltung des unbeweglichen Vermögens	9 685	9 424	10 947	9 787	9 257	9 183
Bewirtschaftung der Grundstücke	65 501	70 899	73 320	78 659	78 953	79 562
Mieten und Pachten	349 645	316 763	328 828	440 487	429 634	418 094
sonstige sächliche Verwaltungsausgaben	345 839	370 237	405 417	396 822	439 196	442 148
Erstattungen an sonstige Bereiche	149 516	128 312	125 897	134 663	140 304	225 884
Sonstige Zuschüsse für laufende Zwecke	25 678	33 973	35 052	34 338	37 671	31 594
Zinsausgaben	1 204 282	1 186 145	1 064 325	1 015 103	971 525	987 364
an öffentlichen Bereich	4 806	4 520	4 815	4 737	4 594	4 586
an Bund	4 806	4 520	4 815	4 737	4 594	4 586
an Länder	-	-	-	-	-	-
an Gemeinden/GV	-	-	-	-	-	-
an Sondervermögen	-	-	-	-	-	-
an Zweckverbände	-	-	-	-	-	-
an andere Bereiche	1 199 476	1 181 625	1 059 510	1 010 367	966 931	982 778
an Sozialversicherungsträger	2 365	2 365	2 621	4 021	7 553	4 053
für sonstige Kreditmarktmittel	1 197 111	1 179 260	1 056 889	1 006 346	959 378	978 725
Laufende Zuweisungen und Zuschüsse	4 714 642	4 371 604	4 611 506	5 210 552	5 185 250	5 695 349
an öffentlichen Bereich	3 306 830	2 862 361	3 090 558	3 574 203	3 548 033	4 029 215
an Bund	10 194	8 734	8 458	8 631	10 506	11 587
an Länder	10 849	11 681	10 601	13 452	22 073	36 265
allgemeine Zuweisungen an Gemeinden/GV	1 094 773	1 145 119	1 190 764	1 257 938	1 330 877	1 571 704
übrige an Gemeinden/GV	1 191 118	1 348 199	1 430 994	1 744 877	1 810 321	2 013 722
an Sondervermögen	681 247	-	90 001	190 739	-	22 556
an Sozialversicherungsträger	14 567	14 110	14 974	14 781	15 246	14 556
an Zweckverbände	304 082	334 517	344 767	343 786	359 012	358 825
an andere Bereiche	1 407 811	1 509 243	1 520 948	1 636 348	1 637 216	1 666 134
an Unternehmen	280 102	222 762	216 898	244 936	231 507	236 234
Renten, Unterstützungen u. Ä.	103 329	136 041	146 203	138 203	126 285	121 363
an soziale oder ähnliche Einrichtungen	384 102	398 655	396 599	423 635	439 066	455 005
an öffentliche Einrichtungen	532 374	647 618	663 951	736 053	756 710	772 187
an Ausland / EU	107 904	104 167	97 297	93 521	83 649	81 344
Schuldendiensthilfen	89 424	87 755	97 073	100 030	94 839	83 022
an öffentlichen Bereich	42 929	42 516	47 175	42 195	37 654	30 501
an Bund	-	-	-	-	-	-
an Länder	-	-	-	-	-	-
an Gemeinden/GV	42 929	42 516	47 175	42 195	37 654	30 501
an Sondervermögen	-	-	-	-	-	-
an Sozialversicherungsträger	-	-	-	-	-	-
an Zweckverbände	-	-	-	-	-	-
an andere Bereiche	46 496	45 238	49 898	57 835	57 184	52 521
an Unternehmen	24 375	18 954	19 609	25 286	23 282	20 748
an öffentliche Einrichtungen	10 800	12 097	12 638	12 803	13 434	15 044
an Sonstige	11 321	14 188	17 652	19 747	20 468	16 729
Ausgaben der laufenden Rechnung	11 707 345	11 556 248	11 902 477	12 727 854	12 792 331	13 449 250

1 Ohne haushaltstechnische Verrechnungen.

Ausgabeart	2008	2009	2010	2011	2012	2013
1 000 EUR						
1. Ausgaben						
Kapitalrechnung						
Sachinvestitionen	93 843	119 987	139 906	129 092	91 609	80 365
Baumaßnahmen	40 342	37 437	40 967	53 286	34 548	28 252
Sonstige Sachinvestitionen	53 502	82 550	98 939	75 806	57 062	52 113
Erwerb von unbeweglichen Sachen	1 751	2 019	1 939	3 036	2 779	2 929
Erwerb von beweglichen Sachen	51 751	80 531	97 001	72 769	54 283	49 184
Vermögensübertragungen	792 765	854 329	1 032 092	1 032 814	752 579	775 614
Zuweisungen für Investitionen an öffentlichen Bereich	473 685	510 889	651 429	660 551	448 551	494 796
an Bund	1 816	298	463	1 159	1 155	1 338
an Länder	-	-	-	-	-	-
an Gemeinden/GV	454 515	510 073	620 383	595 457	447 077	485 301
an Sondervermögen	15 000	-	30 000	63 500	-	7 500
an Sozialversicherungsträger	-	-	-	-	-	-
an Zweckverbände	2 354	518	583	435	319	658
Sonstige Vermögensübertragungen an öffentlichen Bereich	-	-	-	-	-	-
Zuschüsse für Investitionen an andere Bereiche	319 028	343 389	380 613	371 926	303 729	280 519
an Unternehmen	179 436	189 167	196 822	207 295	174 424	150 716
an öffentliche Einrichtungen	20 311	26 330	24 018	17 501	15 198	17 564
an Sonstige	119 282	127 892	159 773	147 129	114 107	112 240
Sonstige Vermögensübertragungen an andere Bereiche	51	51	51	337	299	299
Darlehen	61 583	380 351	454 945	510 969	902 591	590 223
an öffentlichen Bereich	24 191	23 553	67 664	77 410	84 571	10 759
an Bund	-	-	-	-	-	-
an Länder	-	-	-	-	-	-
an Gemeinden/GV	24 191	23 553	67 664	77 410	84 571	10 759
an Sondervermögen	-	-	-	-	-	-
an Sozialversicherungsträger	-	-	-	-	-	-
an Zweckverbände	-	-	-	-	-	-
an andere Bereiche	37 392	356 798	387 281	433 560	818 020	579 464
an Unternehmen und Einrichtungen	5 134	336 788	376 421	424 595	804 825	573 655
an Sonstige	32 258	20 010	10 860	8 965	13 195	5 809
Erwerb von Beteiligungen	17 332	33 502	16 518	53 963	12 625	-
Tilgungsausgaben an öffentlichen Bereich	17 301	18 195	22 578	34 352	23 026	44 744
an Bund	17 301	18 195	22 578	34 352	23 026	44 744
an Länder	-	-	-	-	-	-
an Gemeinden/GV	-	-	-	-	-	-
an Sondervermögen	-	-	-	-	-	-
an Zweckverbände	-	-	-	-	-	-
Ausgaben der Kapitalrechnung	982 824	1 406 363	1 666 039	1 761 190	1 782 430	1 490 946
Gesamtausgaben (ohne besondere Finanzierungsvorgänge)	12 690 169	12 962 610	13 568 516	14 489 043	14 574 760	14 940 196
Saldo	-	-	-	-	-	-
Besondere Finanzierungsvorgänge						
Schuldentilgung	5 918 032	5 718 319	6 237 520	7 441 734	7 577 950	6 387 530
an Sozialversicherungsträger	-	-	-	-	-	-
der sonstigen Kreditmarktmittel	5 918 032	5 718 319	6 237 520	7 441 734	7 577 950	6 387 530
Zuführungen an Rücklagen	182 071	1 952	2 815	2 134	1 851	2 071
Deckung von Vorjahresfehlbeträgen	-	-	-	-	-	-
Ausgaben für besondere Finanzierungsvorgänge	6 100 103	5 720 271	6 240 335	7 443 869	7 579 801	6 389 601
Saldo	808 169	1 621 379	1 923 368	2 049 467	1 142 921	546 308

1 Ohne haushaltstechnische Verrechnungen.

Einnahmeart	2008	2009	2010	2011	2012	2013
1 000 EUR						
2. Einnahmen						
Laufende Rechnung						
Steuern	9 175 941	8 343 637	8 372 125	8 861 094	9 710 988	10 206 362
Gemeinschaftsteuern und Gewerbesteuerumlage	8 052 115	7 508 441	7 828 874	8 341 264	9 053 998	9 415 111
Einkommen- und Körperschaftsteuer	4 209 226	3 767 496	3 836 032	4 286 423	4 758 870	4 845 220
Steuern vom Umsatz	3 354 399	3 333 011	3 608 849	3 644 279	3 836 637	4 129 508
Gewerbesteuerumlage	239 306	178 279	205 399	254 457	279 945	271 067
Abgeltungsteuer auf Zins- und Veräußerungserträge	249 183	229 655	178 594	156 106	178 547	169 316
Landessteuern	1 123 826	835 196	543 251	519 830	656 990	791 250
Vermögensteuer	527	581	6 383	- 914	- 10	72
Erbschaftsteuer	214 483	196 149	145 504	89 019	164 403	214 888
Grunderwerbsteuer	226 976	197 518	205 023	237 915	305 883	366 020
Kraftfahrzeugsteuer ²	475 102	243 447	-	-	-	-
Renn- und Sportwett-, Lotteriesteuer	157 417	147 127	138 756	139 623	134 541	158 576
Biersteuer	34 106	34 165	33 960	33 868	33 457	31 659
sonstige Landessteuern	15 214	16 209	13 624	20 318	18 716	20 036
Steuerähnliche Abgaben	37 009	30 404	23 855	27 055	24 068	48 738
Einnahmen aus wirtschaftlicher Tätigkeit	111 252	97 494	88 339	96 751	99 943	100 588
Mieten und Pachten	3 372	3 276	3 007	2 965	3 839	3 818
Gewinne aus Unternehmen und Beteiligungen	1 066	1 066	1 066	1 263	5 502	4 376
Konzessionsabgaben	92 338	79 963	69 624	78 458	29 180	23 823
Sonstige Einnahmen aus wirtschaftlicher Tätigkeit	14 475	13 189	14 642	14 065	61 421	68 571
Zinseinnahmen	94 126	82 126	83 193	184 822	158 168	137 365
vom öffentlichen Bereich	11	11	10	8	8	7
vom Bund	-	-	-	-	-	-
von Ländern	-	-	-	-	-	-
von Gemeinden/GV	11	11	10	8	8	7
von Sondervermögen	-	-	-	-	-	-
von Sozialversicherungsträgern	-	-	-	-	-	-
von Zweckverbänden	-	-	-	-	-	-
von anderen Bereichen	94 115	82 116	83 184	184 815	158 160	137 358
Laufende Zuweisungen und Zuschüsse	1 759 743	1 993 603	2 160 590	2 343 639	2 587 377	2 966 592
vom öffentlichen Bereich	1 619 057	1 847 831	2 002 567	2 206 021	2 420 892	2 753 820
vom Bund	788 724	1 028 104	1 247 845	1 478 716	1 517 882	1 757 350
allgemeine Zuweisungen von Ländern	349 279	327 078	268 786	204 537	237 289	280 979
übrige von Ländern	13 055	9 831	11 840	11 919	22 002	36 000
allgemeine Zuweisungen von Gemeinden/GV	82 498	83 850	78 468	76 702	86 188	94 487
übrige von Gemeinden/GV	382 668	396 176	392 721	431 279	460 670	483 699
von Sondervermögen	-	-	-	-	93 913	99 039
von Sozialversicherungsträgern	2 263	2 358	2 198	2 137	2 161	1 486
von Zweckverbänden	570	435	708	732	785	780
von anderen Bereichen	140 686	145 772	158 024	137 618	166 486	212 772
Schuldendiensthilfen und Erstattungen	29 550	32 906	31 320	35 640	33 153	34 238
von Verwaltungsausgaben	-	-	-	-	-	-
vom öffentlichen Bereich	-	-	-	-	-	-
vom Bund	-	-	-	-	-	-
von Ländern	-	-	-	-	-	-
von Gemeinden/GV	-	-	-	-	-	-
von Sondervermögen	-	-	-	-	-	-
von Sozialversicherungsträgern	-	-	-	-	-	-
von Zweckverbänden	-	-	-	-	-	-
von anderen Bereichen	29 550	32 906	31 320	35 640	33 153	34 238
Sonstige laufende Einnahmen	315 396	309 218	316 337	333 431	354 124	403 078
Gebühren, sonstige Entgelte	253 024	255 156	261 856	274 652	288 650	301 759
Sonstige Verwaltungseinnahmen	62 372	54 062	54 481	58 779	65 474	101 319
Einnahmen der laufenden Rechnung	11 523 016	10 889 389	11 075 759	11 882 432	12 967 821	13 896 960

¹ Ohne haushaltstechnische Verrechnungen. – ² Ab dem 1. Juli 2009 steht das Einkommen dem Bund zu; als Ausgleich erhalten die Länder entsprechende Zuweisungen vom Bund.

Einnahmeart	2008	2009	2010	2011	2012	2013
1 000 EUR						
2. Einnahmen						
Kapitalrechnung						
Veräußerung von Sachvermögen	3 429	3 370	843	601	1 015	570
Vermögensübertragungen	235 690	323 659	437 210	396 363	222 972	224 852
Zuweisungen für Investitionen vom öffentlichen Bereich	186 582	273 354	399 939	360 705	181 899	189 278
vom Bund	180 113	267 933	186 157	175 277	179 298	187 603
von Ländern	3 435	2 710	2 252	4 264	2 227	1 009
von Gemeinden/GV	3 034	2 711	2 529	2 334	374	466
von Sondervermögen	-	-	209 000	178 830	-	200
von Sozialversicherungsträgern	-	-	-	-	-	-
von Zweckverbänden	-	-	-	-	-	-
Sonstige Vermögensübertragungen vom öffentlichen Bereich	-	-	-	-	-	-
vom Bund	-	-	-	-	-	-
von Ländern	-	-	-	-	-	-
von Gemeinden/GV	-	-	-	-	-	-
Zuschüsse für Investitionen von anderen Bereichen	49 108	50 305	37 271	35 658	41 073	35 574
Sonstige Vermögensübertragungen von anderen Bereichen	-	-	-	-	-	-
Darlehensrückflüsse	119 364	124 907	130 792	159 934	203 664	214 418
vom öffentlichen Bereich	44 317	44 628	45 057	46 134	79 406	79 992
vom Bund	-	-	-	-	-	-
von Ländern	-	-	-	-	-	-
von Gemeinden/GV	44 317	44 628	45 057	46 134	79 406	79 992
von Sondervermögen	-	-	-	-	-	-
von Sozialversicherungsträgern	-	-	-	-	-	-
von Zweckverbänden	-	-	-	-	-	-
von anderen Bereichen	75 047	80 280	85 735	113 800	124 258	134 426
von Unternehmen und Einrichtungen	67 696	72 859	71 809	68 119	73 317	84 127
von Sonstigen	7 352	7 420	13 926	45 681	50 941	50 299
Veräußerung von Beteiligungen	9	-	-	-	35 828	56 963
Schuldenaufnahme vom öffentlichen Bereich	-	-	-	-	-	-
vom Bund	-	-	-	-	-	-
von Ländern	-	-	-	-	-	-
von Gemeinden/GV	-	-	-	-	-	-
von Sondervermögen	-	-	-	-	-	-
von Zweckverbänden	-	-	-	-	-	-
Einnahmen der Kapitalrechnung	358 493	451 937	568 845	556 898	463 478	496 804
Gesamteinnahmen (ohne besondere Finanzierungsvorgänge)	11 881 508	11 341 326	11 644 604	12 439 329	13 431 299	14 393 764
Saldo	808 660	1 621 284	1 923 912	2 049 714	1 143 461	546 432
Besondere Finanzierungsvorgänge						
Schuldenaufnahme	6 906 645	7 298 088	8 054 952	9 460 522	8 465 450	6 934 065
bei Sozialversicherungsträgern	-	-	-	-	-	-
an sonstigen Kreditmarktmitteln	6 906 645	7 298 088	8 054 952	9 460 522	8 465 450	6 934 065
Entnahmen aus Rücklagen	1 627	43 562	108 752	32 814	257 272	1 845
Überschüsse aus Vorjahren	-	-	-	-	-	-
Einnahmen aus besonderen Finanzierungsvorgängen	6 908 272	7 341 650	8 163 703	9 493 336	8 722 722	6 935 910
Saldo	-	-	-	-	-	-

1 Ohne haushaltstechnische Verrechnungen.

T 1.2

Ausgaben und Einnahmen des Landes 2013 in gesamtwirtschaftlicher Gruppierung nach Aufgabengebieten und Arten¹

Lfd. Nr.	Ausgabeart ----- Einnahmeart	Insgesamt	Politische Führung und zentrale Verwaltung	Öffentliche Sicherheit und Ordnung; Rechtsschutz	Finanzverwaltung
Ausgaben					
1	Ausgaben der laufenden Rechnung	13 449 250	655 607	1 540 072	425 967
2	Personalausgaben	5 477 050	433 805	1 175 019	369 114
3	Laufender Sachaufwand	1 206 465	162 121	332 180	50 268
4	Unterhaltung des unbeweglichen Vermögens	9 183	266	1 383	175
5	übriger laufender Sachaufwand	1 197 282	161 855	330 798	50 092
6	Zinsausgaben	987 364	-	-	-
7	an öffentlichen Bereich	4 586	-	-	-
8	an andere Bereiche	982 778	-	-	-
9	Laufende Zuweisungen, Erstattungen und Schuldendiensthilfen an öffentlichen Bereich	4 059 716	50 693	19 226	5 186
10	Laufende Zuschüsse und Schuldendiensthilfen an andere Bereiche	1 718 655	8 988	13 647	1 400
11	laufende Zuschüsse und Schuldendiensthilfen an Unternehmen und Einrichtungen	1 044 213	6 912	5 023	1 400
12	Renten, Unterstützungen u. Ä.	121 363	242	5 341	-
13	laufende Zuschüsse und Schuldendiensthilfen an Sonstige	553 078	1 834	3 283	-
14	Ausgaben der Kapitalrechnung	1 490 946	33 768	112 041	20 906
15	Sachinvestitionen	80 365	10 393	18 640	3 910
16	Baumaßnahmen	28 252	15	-	46
17	Erwerb von Grund- und Sachvermögen	52 113	10 378	18 640	3 863
18	Vermögensübertragungen	775 614	-	17 356	-
19	an öffentlichen Bereich	494 796	-	10 647	-
20	an andere Bereiche	280 818	-	6 709	-
21	an Unternehmen und Einrichtungen	168 280	-	4 896	-
22	an Sonstige	112 539	-	1 814	-
23	Darlehen und Tilgungsausgaben an öffentlichen Bereich	55 503	-	-	-
24	Darlehen an andere Bereiche	579 464	23 375	76 044	16 996
25	an Unternehmen	573 655	23 375	76 044	16 996
26	an Sonstige	5 809	-	-	-
27	Erwerb von Beteiligungen	-	-	-	-
28	Gesamtausgaben	14 940 196	689 375	1 652 113	446 873
Einnahmen					
29	Einnahmen der laufenden Rechnung	13 896 960	207 397	281 431	86 840
30	Steuern und steuerähnliche Abgaben	10 255 099	-	-	-
31	Einnahmen aus wirtschaftlicher Tätigkeit	100 588	395	10 869	84
32	Mieten und Pachten	3 818	161	1 791	84
33	sonstige Einnahmen aus wirtschaftlicher Tätigkeit	96 770	234	9 079	-
34	Zinseinnahmen	137 365	2	-	51
35	vom öffentlichen Bereich	7	-	-	-
36	von anderen Bereichen	137 358	2	-	51
37	Laufende Zuweisungen und Schuldendiensthilfen vom öffentlichen Bereich	2 753 820	168 077	13 323	12 492
38	Laufende Zuschüsse und Schuldendiensthilfen von anderen Bereichen	247 010	5 855	56 368	35 225
39	Sonstige laufende Einnahmen	403 078	33 068	200 871	38 987
40	Gebühren, sonstige Entgelte	301 759	29 356	197 765	6 439
41	übrige laufende Einnahmen	101 319	3 712	3 107	32 548
42	Einnahmen der Kapitalrechnung	496 804	3 780	1 902	19
43	Veräußerung von Sachvermögen	570	18	336	19
44	Vermögensübertragungen	224 852	-	-	-
45	vom öffentlichen Bereich	189 278	-	-	-
46	von anderen Bereichen	35 574	-	-	-
47	Darlehensrückflüsse	214 418	3 762	1 565	-
48	vom öffentlichen Bereich	79 992	-	-	-
49	von anderen Bereichen	134 426	3 762	1 565	-
50	Veräußerung von Beteiligungen	56 963	-	-	-
51	Schuldenaufnahme vom öffentlichen Bereich	-	-	-	-
52	Gesamteinnahmen	14 393 764	211 177	283 332	86 859

¹ Ohne besondere Finanzierungsvorgänge.

Lfd. Nr.	Ausgabeart ----- Einnahmeart	Allgemeinbildende und berufliche Schulen	Hochschulen; Wissenschaft, Forschung, Entwicklung außerhalb der Hochschulen	Förderung von Schülerinnen und Schülern, Student- innen und Studenten und dgl.; sonstiges Bildungswesen	Kulturelle Angelegenheiten
Ausgaben					
1	Ausgaben der laufenden Rechnung	3 167 329	995 855	221 456	152 989
2	Personalausgaben	2 834 701	202 846	55 586	21 228
3	Laufender Sachaufwand	40 678	88 069	12 496	23 776
4	Unterhaltung des unbeweglichen Vermögens	103	593	733	450
5	übriger laufender Sachaufwand	40 575	87 476	11 763	23 326
6	Zinsausgaben	-	-	-	-
7	an öffentlichen Bereich	-	-	-	-
8	an andere Bereiche	-	-	-	-
9	Laufende Zuweisungen, Erstattungen und Schuldendiensthilfen an öffentlichen Bereich	21 454	27 862	18 466	24 782
10	Laufende Zuschüsse und Schuldendiensthilfen an andere Bereiche	270 496	677 078	134 909	83 203
11	laufende Zuschüsse und Schuldendiensthilfen an Unternehmen und Einrichtungen	814	673 052	109 828	29 836
12	Renten, Unterstützungen u. Ä.	-	672	8 645	211
13	laufende Zuschüsse und Schuldendiensthilfen an Sonstige	269 682	3 354	16 436	53 156
14	Ausgaben der Kapitalrechnung	369 130	73 388	11 155	10 450
15	Sachinvestitionen	699	7 761	363	2 727
16	Baumaßnahmen	-	-	-	772
17	Erwerb von Grund- und Sachvermögen	699	7 761	363	1 954
18	Vermögensübertragungen	49 639	27 028	5 209	7 218
19	an öffentlichen Bereich	44 585	7 500	-	1 278
20	an andere Bereiche	5 054	19 528	5 209	5 940
21	an Unternehmen und Einrichtungen	-	14 212	3 998	-
22	an Sonstige	5 054	5 316	1 211	5 940
23	Darlehen und Tilgungsausgaben an öffentlichen Bereich	-	-	-	-
24	Darlehen an andere Bereiche	318 792	38 598	5 583	505
25	an Unternehmen	318 792	38 598	5 583	505
26	an Sonstige	-	-	-	-
27	Erwerb von Beteiligungen	-	-	-	-
28	Gesamtausgaben	3 536 459	1 069 243	232 611	163 438
Einnahmen					
29	Einnahmen der laufenden Rechnung	48 959	108 240	81 338	5 474
30	Steuern und steuerähnliche Abgaben	-	-	-	-
31	Einnahmen aus wirtschaftlicher Tätigkeit	102	1 126	183	107
32	Mieten und Pachten	58	806	59	95
33	sonstige Einnahmen aus wirtschaftlicher Tätigkeit	44	320	124	12
34	Zinseinnahmen	-	-	-	-
35	vom öffentlichen Bereich	-	-	-	-
36	von anderen Bereichen	-	-	-	-
37	Laufende Zuweisungen und Schuldendiensthilfen vom öffentlichen Bereich	19 957	54 860	73 678	54
38	Laufende Zuschüsse und Schuldendiensthilfen von anderen Bereichen	26 920	39 607	168	2 028
39	Sonstige laufende Einnahmen	1 980	12 647	7 308	3 285
40	Gebühren, sonstige Entgelte	1 463	6 795	6 960	3 226
41	übrige laufende Einnahmen	517	5 852	349	59
42	Einnahmen der Kapitalrechnung	11 918	7 769	-	2 985
43	Veräußerung von Sachvermögen	12	25	-	5
44	Vermögensübertragungen	-	7 545	-	2 980
45	vom öffentlichen Bereich	-	6 940	-	1 439
46	von anderen Bereichen	-	606	-	1 541
47	Darlehensrückflüsse	11 906	199	-	-
48	vom öffentlichen Bereich	-	-	-	-
49	von anderen Bereichen	11 906	199	-	-
50	Veräußerung von Beteiligungen	-	-	-	-
51	Schuldenaufnahme vom öffentlichen Bereich	-	-	-	-
52	Gesamteinnahmen	60 876	116 009	81 338	8 455

¹ Ohne besondere Finanzierungsvorgänge.

Lfd. Nr.	Ausgabeart ----- Einnahmeart	Soziale Sicherung	Gesundheit, Umwelt, Sport und Erholung	Wohnungswesen, Städtebau, Raumordnung und kommunale Gemeinschafts- dienste	Ernährung, Landwirtschaft und Forsten	1 000 EUR					
Ausgaben											
1	Ausgaben der laufenden Rechnung	2 251 426	255 386	151 935	128 085						
2	Personalausgaben	50 707	77 565	50 314	57 279						
3	Laufender Sachaufwand	36 217	92 969	70 373	27 315						
4	Unterhaltung des unbeweglichen Vermögens	203	39	218	55						
5	übriger laufender Sachaufwand	36 014	92 930	70 155	27 260						
6	Zinsausgaben	-	-	-	-						
7	an öffentlichen Bereich	-	-	-	-						
8	an andere Bereiche	-	-	-	-						
9	Laufende Zuweisungen, Erstattungen und Schuldendiensthilfen an öffentlichen Bereich	1 884 647	48 880	20 199	1 334						
10	Laufende Zuschüsse und Schuldendiensthilfen an andere Bereiche	279 856	35 971	11 048	42 157						
11	laufende Zuschüsse und Schuldendiensthilfen an Unternehmen und Einrichtungen	10 470	8 085	611	42 138						
12	Renten, Unterstützungen u. Ä.	106 212	-	-	12						
13	laufende Zuschüsse und Schuldendiensthilfen an Sonstige	163 174	27 886	10 437	7						
14	Ausgaben der Kapitalrechnung	38 681	127 352	86 564	40 662						
15	Sachinvestitionen	617	2 168	492	1 620						
16	Baumaßnahmen	122	-	-	-						
17	Erwerb von Grund- und Sachvermögen	495	2 168	492	1 620						
18	Vermögensübertragungen	36 892	121 149	71 685	37 172						
19	an öffentlichen Bereich	25 568	21 481	69 493	9 094						
20	an andere Bereiche	11 324	99 669	2 192	28 078						
21	an Unternehmen und Einrichtungen	-	22 341	-	28 037						
22	an Sonstige	11 324	77 328	2 192	42						
23	Darlehen und Tilgungsausgaben an öffentlichen Bereich	-	-	5 482	-						
24	Darlehen an andere Bereiche	1 173	4 035	8 905	1 871						
25	an Unternehmen	1 123	4 035	3 146	1 871						
26	an Sonstige	50	-	5 759	-						
27	Erwerb von Beteiligungen	-	-	-	-						
28	Gesamtausgaben	2 290 108	382 738	238 498	168 747						
Einnahmen											
29	Einnahmen der laufenden Rechnung	1 041 717	9 918	75 012	42 016						
30	Steuern und steuerähnliche Abgaben	-	-	-	2 559						
31	Einnahmen aus wirtschaftlicher Tätigkeit	135	1	38	3 017						
32	Mieten und Pachten	135	1	38	438						
33	sonstige Einnahmen aus wirtschaftlicher Tätigkeit	-	-	-	2 579						
34	Zinseinnahmen	76	-	62 140	9						
35	vom öffentlichen Bereich	-	-	7	-						
36	von anderen Bereichen	76	-	62 134	9						
37	Laufende Zuweisungen und Schuldendiensthilfen vom öffentlichen Bereich	955 870	210	2	9 213						
38	Laufende Zuschüsse und Schuldendiensthilfen von anderen Bereichen	46 834	2 036	2 286	24 700						
39	Sonstige laufende Einnahmen	38 803	7 671	10 546	2 518						
40	Gebühren, sonstige Entgelte	31 555	7 237	6 145	516						
41	übrige laufende Einnahmen	7 248	434	4 401	2 002						
42	Einnahmen der Kapitalrechnung	23 960	2 511	151 686	41 989						
43	Veräußerung von Sachvermögen	1	31	70	14						
44	Vermögensübertragungen	23 464	2 480	46 003	41 126						
45	vom öffentlichen Bereich	23 464	395	46 003	22 394						
46	von anderen Bereichen	-	2 085	-	18 732						
47	Darlehensrückflüsse	495	-	48 659	849						
48	vom öffentlichen Bereich	-	-	82	-						
49	von anderen Bereichen	495	-	48 578	849						
50	Veräußerung von Beteiligungen	-	-	56 953	-						
51	Schuldenaufnahme vom öffentlichen Bereich	-	-	-	-						
52	Gesamteinnahmen	1 065 677	12 429	226 698	84 000						

1 Ohne besondere Finanzierungsvorgänge.

Lfd. Nr.	Ausgabearart ----- Einnahmeart	Energie- und Wasserwirt- schaft, Gewerbe, Dienstleistungen	Verkehrs- und Nachrichten- wesen	Wirtschafts- unternehmen	Allgemeines Grund- und Kapitalvermögen, Sondervermögen	Allgemeine Finanzwirtschaft
		1 000 EUR				
Ausgaben						
1	Ausgaben der laufenden Rechnung	51 575	659 287	76 322	7 706	2 708 252
2	Personalausgaben	5 786	184	-	-	142 916
3	Laufender Sachaufwand	28 700	230 715	1 861	7 656	1 071
4	Unterhaltung des unbeweglichen Vermögens	1 743	-	-	3 222	-
5	übriger laufender Sachaufwand	26 956	230 715	1 861	4 434	1 071
6	Zinsausgaben	-	-	-	-	987 364
7	an öffentlichen Bereich	-	-	-	-	4 586
8	an andere Bereiche	-	-	-	-	982 778
9	Laufende Zuweisungen, Erstattungen und Schuldendiensthilfen an öffentlichen Bereich	5 677	355 297	1 019	-	1 574 993
10	Laufende Zuschüsse und Schuldendiensthilfen an andere Bereiche	11 412	73 091	73 442	50	1 909
11	laufende Zuschüsse und Schuldendiensthilfen an Unternehmen und Einrichtungen	9 461	73 091	73 442	50	-
12	Renten, Unterstützungen u. Ä.	29	-	-	-	-
13	laufende Zuschüsse und Schuldendiensthilfen an Sonstige	1 922	-	-	-	1 909
14	Ausgaben der Kapitalrechnung	115 566	176 973	7 043	85 980	181 288
15	Sachinvestitionen	16 506	-	-	14 470	-
16	Baumaßnahmen	12 832	-	-	14 465	-
17	Erwerb von Grund- und Sachvermögen	3 673	-	-	5	-
18	Vermögensübertragungen	80 418	176 973	7 043	1 260	136 573
19	an öffentlichen Bereich	53 648	114 684	247	-	136 573
20	an andere Bereiche	26 770	62 290	6 795	1 260	-
21	an Unternehmen und Einrichtungen	24 506	62 290	6 741	1 260	-
22	an Sonstige	2 264	-	54	-	-
23	Darlehen und Tilgungsausgaben an öffentlichen Bereich	5 306	-	-	-	44 715
24	Darlehen an andere Bereiche	13 337	-	-	70 249	-
25	an Unternehmen	13 337	-	-	70 249	-
26	an Sonstige	-	-	-	-	-
27	Erwerb von Beteiligungen	-	-	-	-	-
28	Gesamtausgaben	167 141	836 260	83 365	93 686	2 889 540
Einnahmen						
29	Einnahmen der laufenden Rechnung	65 894	475 495	70 353	2 566	11 294 311
30	Steuern und steuerähnliche Abgaben	44 166	-	-	-	10 208 375
31	Einnahmen aus wirtschaftlicher Tätigkeit	11 457	2 722	70 353	-	-
32	Mieten und Pachten	153	-	-	-	-
33	sonstige Einnahmen aus wirtschaftlicher Tätigkeit	11 304	2 722	70 353	-	-
34	Zinseinnahmen	34	74 003	-	1 050	-
35	vom öffentlichen Bereich	-	-	-	-	-
36	von anderen Bereichen	34	74 003	-	1 050	-
37	Laufende Zuweisungen und Schuldendiensthilfen vom öffentlichen Bereich	1 576	397 431	-	-	1 047 077
38	Laufende Zuschüsse und Schuldendiensthilfen von anderen Bereichen	3 612	1 322	-	-	50
39	Sonstige laufende Einnahmen	5 048	19	-	1 517	38 809
40	Gebühren, sonstige Entgelte	4 302	-	-	-	-
41	übrige laufende Einnahmen	746	19	-	1 517	38 809
42	Einnahmen der Kapitalrechnung	96 789	84 703	434	65 620	740
43	Veräußerung von Sachvermögen	40	-	-	-	-
44	Vermögensübertragungen	15 597	84 492	424	-	740
45	vom öffentlichen Bereich	4 151	84 492	-	-	-
46	von anderen Bereichen	11 446	-	424	-	740
47	Darlehensrückflüsse	81 152	211	-	65 620	-
48	vom öffentlichen Bereich	79 910	-	-	-	-
49	von anderen Bereichen	1 242	211	-	65 620	-
50	Veräußerung von Beteiligungen	-	-	10	-	-
51	Schuldenaufnahme vom öffentlichen Bereich	-	-	-	-	-
52	Gesamteinnahmen	162 682	560 198	70 787	68 186	11 295 051

¹ Ohne besondere Finanzierungsvorgänge.

T 2.1

Ausgaben und Einnahmen des Landes 2009–2013 in finanzwirtschaftlicher Gruppierung nach Arten und Aufgabengebieten¹

Jahr	Ausgaben						Zahlungen an öffentlichen Bereich
	unmittelbare Ausgaben						
	unmittelbare Ausgaben (ohne Zahlungen an andere Bereiche)				Zahlungen an andere Bereiche		
	insgesamt	zusammen	Personal- ausgaben	laufender Sachaufwand		Sach- investitionen	
1 000 EUR							
Insgesamt							
2009	9 500 577	6 064 233	4 981 137	929 607	119 987	3 436 344	3 462 033
2010	9 684 297	6 285 997	5 150 113	979 460	139 906	3 398 301	3 884 219
2011	10 095 596	6 585 224	5 307 414	1 094 755	129 092	3 510 372	4 393 448
2012	10 428 330	6 644 952	5 405 703	1 135 014	91 609	3 783 379	4 146 430
2013	10 325 595	6 763 880	5 477 050	1 206 465	80 365	3 561 716	4 614 600
Politische Führung und zentrale Verwaltung							
2009	537 983	522 318	397 305	113 788	11 225	15 665	45 771
2010	561 652	544 016	406 485	125 076	12 456	17 636	41 141
2011	556 817	538 167	415 487	112 871	9 809	18 649	47 324
2012	563 117	536 165	424 308	102 548	9 309	26 952	46 283
2013	638 682	606 319	433 805	162 121	10 393	32 363	50 693
Öffentliche Sicherheit und Ordnung; Rechtsschutz							
2009	1 471 609	1 406 184	1 083 064	297 371	25 748	65 425	12 332
2010	1 538 857	1 464 732	1 111 480	326 113	27 139	74 125	13 745
2011	1 590 899	1 508 381	1 144 182	336 966	27 232	82 518	15 152
2012	1 607 722	1 517 921	1 161 467	333 911	22 543	89 801	17 053
2013	1 622 240	1 525 840	1 175 019	332 180	18 640	96 401	29 873
Finanzverwaltung							
2009	392 435	381 589	334 304	44 284	3 002	10 846	3 508
2010	404 284	391 184	341 297	46 686	3 201	13 100	3 063
2011	412 574	398 463	350 384	45 566	2 514	14 111	3 828
2012	433 884	417 757	367 694	45 039	5 023	16 127	4 607
2013	441 687	423 291	369 114	50 268	3 910	18 396	5 186
Allgemeinbildende und berufliche Schulen							
2009	2 989 428	2 544 624	2 524 289	17 815	2 521	444 804	48 785
2010	3 128 538	2 648 473	2 628 514	18 739	1 220	480 065	39 058
2011	3 288 899	2 768 827	2 749 729	17 816	1 281	520 072	46 242
2012	3 362 273	2 801 387	2 783 003	17 444	941	560 886	57 756
2013	3 470 420	2 876 078	2 834 701	40 678	699	594 342	66 039
Hochschulen; Wissenschaft, Forschung und Entwicklung außerhalb der Hochschulen							
2009	941 795	263 574	164 606	85 588	12 831	678 221	1 849
2010	955 792	267 045	172 038	86 752	8 156	688 747	31 974
2011	985 501	274 341	180 725	86 266	7 349	711 160	64 288
2012	1 023 803	292 140	198 480	87 221	6 439	731 663	628
2013	1 033 881	298 676	202 846	88 069	7 761	735 204	35 362
Förderung von Schülerinnen und Schülern, Studentinnen und Studenten und dgl., sonstiges Bildungswesen							
2009	148 226	83 570	73 664	9 738	168	64 657	11 839
2010	159 575	89 875	78 423	10 429	1 024	69 699	24 099
2011	190 601	61 600	49 544	11 502	554	129 001	18 665
2012	201 657	66 158	52 016	12 655	1 487	135 499	16 008
2013	214 145	68 445	55 586	12 496	363	145 701	18 466
Kulturelle Angelegenheiten							
2009	130 601	43 629	18 696	20 362	4 571	86 972	27 757
2010	132 523	42 998	19 814	19 930	3 254	89 526	31 957
2011	134 618	43 562	20 298	20 571	2 694	91 055	29 661
2012	133 132	45 191	20 626	21 772	2 793	87 942	29 706
2013	137 379	47 731	21 228	23 776	2 727	89 648	26 060
Soziale Sicherung							
2009	421 091	84 176	49 545	34 326	306	336 914	1 243 640
2010	417 126	83 752	49 935	33 660	157	333 375	1 328 822
2011	412 380	84 877	50 716	34 029	132	327 503	1 634 753
2012	386 886	85 222	50 652	34 258	313	301 664	1 716 106
2013	379 892	87 540	50 707	36 217	617	292 352	1 910 215

¹ Ohne besondere Finanzierungsvorgänge.

Jahr	Ausgaben				Einnahmen			
	Gesamtausgaben		Nettoausgaben ²		unmittelbare Einnahmen	Zahlungen vom öffentlichen Bereich	Gesamteinnahmen	
	1 000 EUR	Wachstums- rate in %	1 000 EUR	Wachstums- rate in %	1 000 EUR		Wachstums- rate in %	
Insgesamt								
2009	12 962 610	2,1	10 796 787	-0,4	9 175 503	2 165 823	11 341 326	-4,5
2010	13 568 516	4,7	11 120 944	3,0	9 197 032	2 447 572	11 644 604	2,7
2011	14 489 043	6,8	11 876 176	6,8	9 826 462	2 612 867	12 439 329	6,8
2012	14 574 760	0,6	11 892 557	0,1	10 749 095	2 682 204	13 431 299	8,0
2013	14 940 196	2,5	11 917 100	0,2	11 370 668	3 023 096	14 393 764	7,2
Politische Führung und zentrale Verwaltung								
2009	583 754	5,6	572 246	4,4	26 763	11 508	38 270	19,8
2010	602 793	3,3	597 372	4,4	28 130	5 421	33 551	-12,3
2011	604 141	0,2	586 034	-1,9	28 713	18 106	46 819	39,5
2012	609 400	0,9	517 227	-11,7	43 568	92 173	135 741	189,9
2013	689 375	13,1	521 298	0,8	43 100	168 077	211 177	55,6
Öffentliche Sicherheit und Ordnung; Rechtsschutz								
2009	1 483 941	7,0	1 479 598	7,1	230 219	4 343	234 562	0,3
2010	1 552 603	4,6	1 544 345	4,4	238 110	8 258	246 368	5,0
2011	1 606 051	3,4	1 596 655	3,4	243 017	9 396	252 413	2,5
2012	1 624 775	1,2	1 612 689	1,0	253 821	12 086	265 907	5,3
2013	1 652 113	1,7	1 638 790	1,6	270 010	13 323	283 332	6,6
Finanzverwaltung								
2009	395 943	5,9	395 079	5,9	67 185	865	68 050	3,8
2010	407 347	2,9	406 664	2,9	66 594	682	67 276	-1,1
2011	416 402	2,2	415 692	2,2	77 824	710	78 534	16,7
2012	438 491	5,3	427 427	2,8	69 631	11 064	80 695	2,8
2013	446 873	1,9	434 381	1,6	74 366	12 492	86 859	7,6
Allgemeinbildende und berufliche Schulen								
2009	3 038 214	5,0	3 018 898	5,6	5 136	19 316	24 452	-35,7
2010	3 167 596	4,3	3 162 031	4,7	5 920	5 565	11 485	-53,0
2011	3 335 141	5,3	3 330 720	5,3	8 575	4 421	12 996	13,2
2012	3 420 029	2,5	3 410 748	2,4	14 431	9 281	23 712	82,5
2013	3 536 459	3,4	3 516 502	3,1	40 919	19 957	60 876	156,7
Hochschulen; Wissenschaft, Forschung und Entwicklung außerhalb der Hochschulen								
2009	943 644	5,0	919 226	4,6	40 124	24 418	64 542	22,1
2010	987 766	4,7	969 457	5,5	46 459	18 309	64 769	0,4
2011	1 049 789	6,3	1 033 588	6,6	53 621	16 201	69 822	7,8
2012	1 024 431	-2,4	980 608	-5,1	53 816	43 822	97 638	39,8
2013	1 069 243	4,4	1 007 443	2,7	54 209	61 800	116 009	18,8
Förderung von Schülerinnen und Schülern, Studentinnen und Studenten und dgl., sonstiges Bildungswesen ³								
2009	160 065	8,8	153 233	8,6	838	6 831	7 670	8,5
2010	183 673	14,7	176 939	15,5	3 795	6 734	10 529	37,3
2011	209 266	13,9	144 006	-18,6	4 729	65 260	69 989	564,7
2012	217 665	4,0	151 298	5,1	5 548	66 368	71 915	2,8
2013	232 611	6,9	158 933	5,0	7 659	73 678	81 338	13,1
Kulturelle Angelegenheiten								
2009	158 358	7,9	157 913	8,8	2 963	444	3 407	-42,7
2010	164 481	3,9	164 003	3,9	3 545	478	4 023	18,1
2011	164 278	-0,1	163 795	-0,1	4 670	484	5 154	28,1
2012	162 838	-0,9	162 418	-0,8	4 829	420	5 249	1,8
2013	163 438	0,4	161 946	-0,3	6 966	1 493	8 459	61,2
Soziale Sicherung								
2009	1 664 731	9,0	1 105 363	10,6	67 184	559 369	626 552	2,5
2010	1 745 949	4,9	1 175 690	6,4	72 593	570 259	642 851	2,6
2011	2 047 133	17,3	1 247 966	6,1	46 038	799 167	845 205	31,5
2012	2 102 992	2,7	1 285 348	3,0	71 701	817 644	889 345	5,2
2013	2 290 108	8,9	1 310 774	2,0	86 344	979 333	1 065 677	19,8

¹ Ohne besondere Finanzierungsvorgänge. – ² Gesamtausgaben abzüglich Zahlungen vom öffentlichen Bereich. – ³ 2011 einschließlich BAföG.

Jahr	Ausgaben						Zahlungen an öffentlichen Bereich
	unmittelbare Ausgaben						
	unmittelbare Ausgaben (ohne Zahlungen an andere Bereiche)				Zahlungen an andere Bereiche		
	insgesamt	zusammen	Personal- ausgaben	laufender Sachaufwand		Sach- investitionen	
1 000 EUR							
Gesundheit, Umwelt, Sport und Erholung							
2009	292 844	152 681	64 519	85 369	2 793	140 163	70 525
2010	304 906	165 024	65 997	86 198	12 830	139 882	73 398
2011	298 751	160 154	67 534	90 329	2 291	138 597	72 070
2012	308 614	170 581	76 413	91 616	2 552	138 033	68 102
2013	312 377	172 703	77 565	92 969	2 168	139 675	70 361
Wohnungswesen, Städtebau, Raumordnung und kommunale Gemeinschaftsdienste							
2009	114 104	80 043	65 383	13 799	861	34 061	112 476
2010	107 515	79 622	65 419	12 671	1 532	27 893	136 414
2011	110 148	80 355	65 755	13 020	1 580	29 793	109 901
2012	171 113	137 900	62 673	73 993	1 234	33 213	111 351
2013	143 324	121 179	50 314	70 373	492	22 145	95 174
Ernährung, Landwirtschaft und Forsten							
2009	168 806	91 603	63 397	25 785	2 421	77 203	13 532
2010	162 136	92 076	63 539	26 431	2 106	70 059	15 496
2011	180 902	94 590	65 153	28 207	1 205	86 313	12 994
2012	166 162	86 992	58 484	27 430	1 078	79 170	11 265
2013	158 319	86 214	57 279	27 315	1 620	72 105	10 428
Energie- und Wasserwirtschaft, Gewerbe, Dienstleistungen							
2009	153 526	71 675	5 381	24 238	37 783	81 851	148 240
2010	195 827	73 401	5 556	25 052	42 793	122 427	282 841
2011	204 258	84 536	5 678	27 252	51 519	119 722	253 547
2012	449 945	57 358	5 762	30 171	21 400	392 588	74 209
2013	102 511	50 992	5 786	28 700	16 506	51 519	64 631
Verkehrs- und Nachrichtenwesen							
2009	278 159	147 385	175	147 210	-	130 774	461 165
2010	277 138	149 839	179	149 660	-	127 299	471 827
2011	387 906	259 935	176	259 759	-	127 971	464 661
2012	374 108	246 473	185	246 288	-	127 634	478 568
2013	366 280	230 899	184	230 715	-	135 381	469 980
Wirtschaftsunternehmen							
2009	117 582	31 712	-	3 032	-	85 869	908
2010	104 707	19 800	-	3 382	-	84 908	833
2011	155 801	55 803	-	1 953	-	99 998	1 196
2012	107 925	14 484	-	1 884	-	93 441	1 155
2013	82 099	1 861	-	1 861	-	80 238	1 267
Allgemeines Grund- und Kapitalvermögen, Sondervermögen							
2009	23 117	21 822	-	6 065	15 757	1 295	-
2010	31 779	31 729	-	7 689	24 040	50	-
2011	29 470	28 585	-	7 653	20 932	885	-
2012	24 636	24 586	-	8 088	16 498	50	-
2013	93 686	22 127	-	7 656	14 470	71 559	-
Allgemeine Finanzwirtschaft							
2009	1 319 271	137 646	136 810	836	-	1 181 625	1 259 706
2010	1 201 941	142 431	141 438	992	-	1 059 510	1 389 550
2011	1 156 072	143 048	142 053	995	-	1 013 024	1 619 166
2012	1 113 355	144 638	143 942	696	-	968 717	1 513 631
2013	1 128 674	143 987	142 916	1 071	-	984 687	1 760 866

1 Ohne besondere Finanzierungsvorgänge.

Jahr	Ausgaben				Einnahmen			
	Gesamtausgaben		Nettoausgaben ²		unmittelbare Einnahmen	Zahlungen vom öffentlichen Bereich	Gesamteinnahmen	
	1 000 EUR	Wachstums- rate in %	1 000 EUR	Wachstums- rate in %	1 000 EUR		Wachstums- rate in %	
Gesundheit, Umwelt, Sport und Erholung								
2009	363 370	3,2	360 877	2,7	12 869	2 493	15 361	29,9
2010	378 305	4,1	377 188	4,5	10 041	1 117	11 158	-27,4
2011	370 821	-2,0	370 037	-1,9	13 552	785	14 337	28,5
2012	376 716	1,6	376 243	1,7	13 503	473	13 976	-2,5
2013	382 738	1,6	382 133	1,6	11 824	605	12 429	-11,1
Wohnungswesen, Städtebau, Raumordnung und kommunale Gemeinschaftsdienste								
2009	226 580	-9,4	195 958	-10,8	87 665	30 622	118 287	-3,3
2010	243 929	7,7	207 672	6,0	98 773	36 257	135 031	14,2
2011	220 049	-9,8	184 265	-11,3	125 197	35 785	160 982	19,2
2012	282 464	28,4	251 563	36,5	167 119	30 902	198 021	23,0
2013	238 498	-15,6	192 405	-23,5	180 604	46 094	226 698	14,5
Ernährung, Landwirtschaft und Forsten								
2009	182 338	0,2	145 910	-0,5	50 268	36 427	86 696	0,1
2010	177 631	-2,6	140 314	-3,8	42 693	37 317	80 010	-7,7
2011	193 896	9,2	162 360	15,7	42 950	31 537	74 486	-6,9
2012	177 428	-8,5	146 044	-10,0	45 694	31 384	77 078	3,5
2013	168 747	-4,9	137 141	-6,1	52 398	31 607	84 005	9,0
Energie- und Wasserwirtschaft, Gewerbe, Dienstleistungen								
2009	301 766	64,2	155 490	29,0	64 957	146 276	211 233	95,2
2010	478 669	58,6	209 404	34,7	58 047	269 265	327 312	55,0
2011	457 804	-4,4	213 407	1,9	58 398	244 398	302 796	-7,5
2012	524 155	14,5	429 003	101,0	71 014	95 151	166 166	-45,1
2013	167 141	-68,1	81 504	-81,0	77 045	85 638	162 682	-2,1
Verkehrs- und Nachrichtenwesen ³								
2009	739 324	9,0	286 040	22,4	2 660	453 284	455 944	2,0
2010	748 965	1,3	287 167	0,4	2 544	461 798	464 343	1,8
2011	852 567	13,8	385 242	34,2	103 613	467 325	570 938	23,0
2012	852 675	0,0	378 772	-1,7	94 542	473 903	568 445	-0,4
2013	836 260	-1,9	354 338	-6,5	78 275	481 923	560 198	-1,5
Wirtschaftsunternehmen								
2009	118 490	11,4	118 490	11,4	81 120	-	81 120	-20,8
2010	105 540	-10,9	105 540	-10,9	67 427	-	67 427	-16,9
2011	156 997	48,8	156 997	48,8	72 097	-	72 097	6,9
2012	109 080	-30,5	109 080	-30,5	67 336	-	67 336	-6,6
2013	83 365	-23,6	83 365	-23,6	70 787	-	70 787	5,1
Allgemeines Grund- und Kapitalvermögen, Sondervermögen								
2009	23 117	-41,6	23 117	-41,6	86 854	1	86 854	-5,6
2010	31 779	37,5	31 778	37,5	80 276	1	80 276	-7,6
2011	29 470	-7,3	29 470	-7,3	77 862	1	77 863	-3,0
2012	24 636	-16,4	24 636	-16,4	62 042	-	62 042	-20,3
2013	93 686	280,3	93 686	280,3	68 186	-	68 186	9,9
Allgemeine Finanzwirtschaft								
2009	2 578 976	-13,2	1 709 349	-25,6	8 348 697	869 627	9 218 325	-6,5
2010	2 591 491	0,5	1 565 380	-8,4	8 372 084	1 026 111	9 398 195	2,0
2011	2 775 238	7,1	1 855 944	18,6	8 865 605	919 294	9 784 899	4,1
2012	2 626 986	-5,3	1 629 452	-12,2	9 710 501	997 533	10 708 035	9,4
2013	2 889 540	10,0	1 842 463	13,1	10 247 974	1 047 077	11 295 051	5,5

1 Ohne besondere Finanzierungsvorgänge. – 2 Gesamtausgaben abzüglich Zahlungen vom öffentlichen Bereich. – 3 Ab 2011 Bruttonachweisung der Zinseinnahmen

T 2.2

Ausgaben und Einnahmen des Landes 2013 in finanzwirtschaftlicher Gruppierung nach Aufgabengebieten und Arten¹

Lfd. Nr.	Ausgabeart ----- Einnahmeart	Insgesamt	Politische Führung und zentrale Verwaltung				
			zusammen	politische Führung	innere Verwaltung	statistischer Dienst	Hochbauverwaltung
		0 - 9	01	011	012	014	016
1 000 EUR							
Ausgaben							
11	Personalausgaben	5 477 050	433 764	175 370	30 571	16 907	4 137
111	Beamtenbezüge	2 789 498	119 646	97 407	18 289	2 377	1 573
114	Entgelte der Arbeitnehmerinnen und Arbeitnehmer	697 930	79 297	56 294	11 826	8 643	2 534
115	sonstige Personalausgaben, Versorgung	1 989 622	234 820	21 668	456	5 887	30
12	Laufender Sachaufwand	1 206 465	161 279	83 234	6 950	3 489	65 904
121	Unterhaltung des unbeweglichen Vermögens	9 183	266	220	30	15	0
122	Bewirtschaftung der Grundstücke, Gebäude und Räume	79 562	8 134	6 482	1 269	317	67
123	Mieten und Pachten	418 094	18 603	14 064	3 582	721	236
124	übriger laufender Sachaufwand	699 626	134 277	62 469	2 069	2 436	65 601
13	Sachinvestitionen	80 365	10 393	10 277	81	8	27
131	Baumaßnahmen	28 252	15	15	-	-	-
132	Erwerb von unbeweglichen Sachen	2 929	-	-	-	-	-
133	Erwerb von beweglichen Sachen	49 184	10 378	10 262	81	8	27
14	Erwerb von Beteiligungen	-	-	-	-	-	-
19	Unmittelbare Ausgaben (ohne Zahlungen an andere Bereiche)	6 763 880	605 436	268 881	37 602	20 404	70 067
21	Zahlungen an andere Bereiche	3 561 716	29 684	15 368	1 613	304	197
211	Zinsausgaben an Kreditmarkt	982 778	-	-	-	-	-
212	laufende Zuschüsse	1 718 655	6 309	4 821	267	-	56
2121	Renten, Unterstützungen u. Ä.	121 363	127	2	24	-	-
2122	laufende Zuschüsse an soziale oder ähnliche Einrichtungen	455 005	249	249	-	-	-
2123	übrige laufende Zuschüsse	1 142 286	5 933	4 571	243	-	56
213	Vermögensübertragungen	280 818	-	-	-	-	-
214	Darlehen	579 464	23 375	10 546	1 346	304	141
29	Unmittelbare Ausgaben	10 325 595	635 119	284 248	39 215	20 707	70 264
31	Zahlungen an öffentlichen Bereich	4 614 600	50 693	5 662	40 101	-	-
311	Zinsausgaben	4 586	-	-	-	-	-
312	laufende Zuweisungen, Erstattungen und Schuldendiensthilfen	4 059 716	50 693	5 662	40 101	-	-
313	Vermögensübertragungen	494 796	-	-	-	-	-
314	Darlehen und Tilgungsausgaben	55 503	-	-	-	-	-
45	Gesamtausgaben	14 940 196	685 812	289 910	79 316	20 707	70 264
48	abzüglich Zahlungen vom öffentlichen Bereich	3 023 096	168 062	4 212	22	214	68 443
49	Nettoaussgaben	11 917 100	517 750	285 699	79 293	20 494	1 821
Unmittelbare Einnahmen							
51	Einnahmen aus wirtschaftlicher Tätigkeit	100 588	395	135	18	8	-
52	Gebühren, sonstige Entgelte	301 759	29 356	28 821	533	2	0
53	Steuern und steuerähnliche Abgaben, übrige laufende Einnahmen, Zinseinnahmen von anderen Bereichen	10 493 776	3 714	2 735	93	394	32
54	Laufende Zuschüsse und Schuldendiensthilfen von anderen Bereichen	247 010	5 816	4 850	50	74	75
55	Veräußerung von Sachvermögen	570	18	11	3	4	0
56	Veräußerung von Beteiligungen	56 963	-	-	-	-	-
57	Vermögensübertragungen und Darlehensrückflüsse von anderen Bereichen	170 001	3 762	-	-	-	-
59	Unmittelbare Einnahmen	11 370 668	43 061	36 552	698	482	108

¹ Ohne besondere Finanzierungsvorgänge.

noch: Ausgaben und Einnahmen des Landes 2013 in finanzwirtschaftlicher Gruppierung
T 2.2 nach Aufgabengebieten und Arten¹

Lfd. Nr.	Ausgabeart ----- Einnahmeart	Auswärtige Angelegen- heiten	Öffentliche Sicherheit und Ordnung; Rechtsschutz		
			zusammen	öffentliche Sicherheit und Ordnung	
				zusammen	Polizei
		02	04, 05	04	042
1 000 EUR					

Ausgaben

11	Personalausgaben	42	1 175 019	716 057	519 709
111	Beamtenbezüge	-	672 375	428 116	424 237
114	Entgelte der Arbeitnehmerinnen und Arbeitnehmer	25	142 185	70 312	67 058
115	sonstige Personalausgaben, Versorgung	17	360 459	217 629	28 414
12	Laufender Sachaufwand	841	332 180	106 412	89 411
121	Unterhaltung des unbeweglichen Vermögens	-	1 383	584	571
122	Bewirtschaftung der Grundstücke, Gebäude und Räume	-	34 929	20 263	15 740
123	Mieten und Pachten	-	84 637	41 259	40 274
124	übriger laufender Sachaufwand	841	211 232	44 306	32 827
13	Sachinvestitionen	-	18 640	15 205	10 604
131	Baumaßnahmen	-	-	-	-
132	Erwerb von unbeweglichen Sachen	-	-	-	-
133	Erwerb von beweglichen Sachen	-	18 640	15 205	10 604
14	Erwerb von Beteiligungen	-	-	-	-
19	Unmittelbare Ausgaben (ohne Zahlungen an andere Bereiche)	883	1 525 840	837 674	619 724
21	Zahlungen an andere Bereiche	2 679	96 401	54 773	41 770
211	Zinsausgaben an Kreditmarkt	-	-	-	-
212	laufende Zuschüsse	2 679	13 647	6 130	-
2121	Renten, Unterstützungen u. Ä.	114	5 341	-	-
2122	laufende Zuschüsse an soziale oder ähnliche Einrichtungen	131	3 283	3 148	-
2123	übrige laufende Zuschüsse	2 435	5 023	2 982	-
213	Vermögensübertragungen	-	6 709	6 709	-
214	Darlehen	-	76 044	41 933	41 770
29	Unmittelbare Ausgaben	3 562	1 622 240	892 447	661 494
31	Zahlungen an öffentlichen Bereich	-	29 873	24 709	13 254
311	Zinsausgaben	-	-	-	-
312	laufende Zuweisungen, Erstattungen und Schuldendiensthilfen	-	19 226	14 062	13 254
313	Vermögensübertragungen	-	10 647	10 647	-
314	Darlehen und Tilgungsausgaben	-	-	-	-
45	Gesamtausgaben	3 562	1 652 113	917 156	674 748
48	abzüglich Zahlungen vom öffentlichen Bereich	15	13 323	7 002	1 314
49	Nettoausgaben	3 548	1 638 790	910 154	673 434

Unmittelbare Einnahmen

51	Einnahmen aus wirtschaftlicher Tätigkeit	-	10 869	928	896
52	Gebühren, sonstige Entgelte	-	197 765	4 483	4 483
53	Steuern und steuerähnliche Abgaben, übrige laufende Einnahmen, Zinseinnahmen von anderen Bereichen	-	3 107	1 467	1 019
54	Laufende Zuschüsse und Schuldendiensthilfen von anderen Bereichen	39	56 368	28 148	21 403
55	Veräußerung von Sachvermögen	-	336	293	270
56	Veräußerung von Beteiligungen	-	-	-	-
57	Vermögensübertragungen und Darlehensrückflüsse von anderen Bereichen	-	1 565	-	-
59	Unmittelbare Einnahmen	39	270 010	35 319	28 072

¹ Ohne besondere Finanzierungsvorgänge.

noch: Ausgaben und Einnahmen des Landes 2013 in finanzwirtschaftlicher Gruppierung
T 2.2 nach Aufgabengebieten und Arten¹

Lfd. Nr.	Ausgabeart ----- Einnahmeart	Öffentliche Sicherheit und Ordnung; Rechtsschutz			Finanz- verwaltung
		Rechtsschutz			
		zusammen	ordentliche Gerichte und Staatsanwalt- schaften	Justizvollzugs- anstalten	
		05	052	056	
		1 000 EUR			

Ausgaben

11	Personalausgaben	458 962	215 873	83 371	369 114
111	Beamtenbezüge	244 259	154 199	71 697	212 187
114	Entgelte der Arbeitnehmerinnen und Arbeitnehmer	71 872	52 701	9 460	51 100
115	sonstige Personalausgaben, Versorgung	142 830	8 973	2 214	105 827
12	Laufender Sachaufwand	225 768	165 361	45 704	50 268
121	Unterhaltung des unbeweglichen Vermögens	799	277	475	175
122	Bewirtschaftung der Grundstücke, Gebäude und Räume	14 666	5 826	8 197	7 130
123	Mieten und Pachten	43 378	19 055	21 978	17 786
124	übriger laufender Sachaufwand	166 926	140 204	15 053	25 176
13	Sachinvestitionen	3 436	979	2 386	3 910
131	Baumaßnahmen	-	-	-	46
132	Erwerb von unbeweglichen Sachen	-	-	-	-
133	Erwerb von beweglichen Sachen	3 436	979	2 386	3 863
14	Erwerb von Beteiligungen	-	-	-	-
19	Unmittelbare Ausgaben (ohne Zahlungen an andere Bereiche)	688 165	382 213	131 460	423 291
21	Zahlungen an andere Bereiche	41 628	17 887	20 008	18 396
211	Zinsausgaben an Kreditmarkt	-	-	-	-
212	laufende Zuschüsse	7 517	130	5 346	1 400
2121	Renten, Unterstützungen u. Ä.	5 341	-	5 341	-
2122	laufende Zuschüsse an soziale oder ähnliche Einrichtungen	134	130	4	-
2123	übrige laufende Zuschüsse	2 041	-	1	1 400
213	Vermögensübertragungen	-	-	-	-
214	Darlehen	34 111	17 757	14 662	16 996
29	Unmittelbare Ausgaben	729 793	400 100	151 468	441 687
31	Zahlungen an öffentlichen Bereich	5 163	651	1 528	5 186
311	Zinsausgaben	-	-	-	-
312	laufende Zuweisungen, Erstattungen und Schuldendiensthilfen	5 163	651	1 528	5 186
313	Vermögensübertragungen	-	-	-	-
314	Darlehen und Tilgungsausgaben	-	-	-	-
45	Gesamtausgaben	734 956	400 751	152 996	446 873
48	abzüglich Zahlungen vom öffentlichen Bereich	6 320	710	3 630	12 492
49	Nettoausgaben	728 636	400 041	149 366	434 381

Unmittelbare Einnahmen

51	Einnahmen aus wirtschaftlicher Tätigkeit	9 941	186	9 755	84
52	Gebühren, sonstige Entgelte	193 281	187 006	149	6 439
53	Steuern und steuerähnliche Abgaben, übrige laufende Einnahmen, Zinseinnahmen von anderen Bereichen	1 640	1 286	349	32 599
54	Laufende Zuschüsse und Schuldendiensthilfen von anderen Bereichen	28 220	27 651	-	35 225
55	Veräußerung von Sachvermögen	44	27	16	19
56	Veräußerung von Beteiligungen	-	-	-	-
57	Vermögensübertragungen und Darlehensrückflüsse von anderen Bereichen	1 565	-	-	-
59	Unmittelbare Einnahmen	234 691	216 155	10 270	74 366

¹ Ohne besondere Finanzierungsvorgänge.

noch: Ausgaben und Einnahmen des Landes 2013 in finanzwirtschaftlicher Gruppierung
T 2.2 nach Aufgabengebieten und Arten¹

Lfd. Nr.	Ausgabeart ----- Einnahmeart	Allgemeinbildende und berufliche Schulen				
		zusammen	Grund- und Hauptschulen; kombinierte Grund- und Hauptschulen	kombinierte Haupt- und Realschulen	Realschulen	Gymnasien, Kollegs
		11, 12	112, 113, 114	115	116	117
1 000 EUR						

Ausgaben

11	Personalausgaben	2 834 701	410 674	354 343	3 007	427 086
111	Beamtenbezüge	1 557 609	339 677	304 751	2 326	372 618
114	Entgelte der Arbeitnehmerinnen und Arbeitnehmer	223 337	35 442	28 634	324	36 193
115	sonstige Personalausgaben, Versorgung	1 053 756	35 555	20 959	357	18 274
12	Laufender Sachaufwand	40 678	751	73	-	5 734
121	Unterhaltung des unbeweglichen Vermögens	103	-	-	-	101
122	Bewirtschaftung der Grundstücke, Gebäude und Räume	1 377	-	-	-	1 319
123	Mieten und Pachten	3 790	-	-	-	3 481
124	übriger laufender Sachaufwand	35 408	751	73	-	832
13	Sachinvestitionen	699	-	-	-	358
131	Baumaßnahmen	-	-	-	-	-
132	Erwerb von unbeweglichen Sachen	-	-	-	-	-
133	Erwerb von beweglichen Sachen	699	-	-	-	358
14	Erwerb von Beteiligungen	-	-	-	-	-
19	Unmittelbare Ausgaben (ohne Zahlungen an andere Bereiche)	2 876 078	411 425	354 416	3 007	433 177
21	Zahlungen an andere Bereiche	594 342	80 180	71 872	17 166	194 862
211	Zinsausgaben an Kreditmarkt	-	-	-	-	-
212	laufende Zuschüsse	270 496	17 150	10 568	15 803	107 859
2121	Renten, Unterstützungen u. Ä.	-	-	-	-	-
2122	laufende Zuschüsse an soziale oder ähnliche Einrichtungen	269 682	17 150	10 568	15 803	107 859
2123	übrige laufende Zuschüsse	814	-	-	-	-
213	Vermögensübertragungen	5 054	415	-	26	2 608
214	Darlehen	318 792	62 615	61 304	1 337	84 395
29	Unmittelbare Ausgaben	3 470 420	491 605	426 288	20 173	628 039
31	Zahlungen an öffentlichen Bereich	66 039	12 828	140	460	11 742
311	Zinsausgaben	-	-	-	-	-
312	laufende Zuweisungen, Erstattungen und Schuldendiensthilfen	21 454	1 786	-	-	-
313	Vermögensübertragungen	44 585	11 042	140	460	11 742
314	Darlehen und Tilgungsausgaben	-	-	-	-	-
45	Gesamtausgaben	3 536 459	504 434	426 428	20 633	639 782
48	abzüglich Zahlungen vom öffentlichen Bereich	19 957	48	102	-	596
49	Nettoausgaben	3 516 502	504 386	426 326	20 633	639 185

Unmittelbare Einnahmen

51	Einnahmen aus wirtschaftlicher Tätigkeit	102	-	-	-	91
52	Gebühren, sonstige Entgelte	1 463	0	6	0	1 378
53	Steuern und steuerähnliche Abgaben, übrige laufende Einnahmen, Zinseinnahmen von anderen Bereichen	517	67	22	6	233
54	Laufende Zuschüsse und Schuldendiensthilfen von anderen Bereichen	26 920	974	-	134	732
55	Veräußerung von Sachvermögen	12	-	-	-	-
56	Veräußerung von Beteiligungen	-	-	-	-	-
57	Vermögensübertragungen und Darlehensrückflüsse von anderen Bereichen	11 906	-	-	-	-
59	Unmittelbare Einnahmen	40 919	1 041	28	141	2 434

¹ Ohne besondere Finanzierungsvorgänge.

noch: Ausgaben und Einnahmen des Landes 2013 in finanzwirtschaftlicher Gruppierung
T 2.2 nach Aufgabengebieten und Arten¹

Lfd. Nr.	Ausgabeart ----- Einnahmeart	Allgemeinbildende und berufliche Schulen				
		Gesamt- schulen (integrierte, additive und kooperative)	freie Waldorfschulen	Sonderschulen	berufliche Schulen	sonstige schulische Aufgaben
119	123	124	127	129		
1 000 EUR						
Ausgaben						
11	Personalausgaben	141 563	-	164 256	269 260	117 561
111	Beamtenbezüge	119 674	-	106 190	240 749	58 893
114	Entgelte der Arbeitnehmerinnen und Arbeitnehmer	14 037	-	50 765	22 217	33 247
115	sonstige Personalausgaben, Versorgung	7 852	-	7 301	6 295	25 420
12	Laufender Sachaufwand	-	-	118	23 809	9 542
121	Unterhaltung des unbeweglichen Vermögens	-	-	-	-	-
122	Bewirtschaftung der Grundstücke, Gebäude und Räume	-	-	-	-	-
123	Mieten und Pachten	-	-	-	-	8
124	übriger laufender Sachaufwand	-	-	118	23 809	9 534
13	Sachinvestitionen	-	-	256	70	15
131	Baumaßnahmen	-	-	-	-	-
132	Erwerb von unbeweglichen Sachen	-	-	-	-	-
133	Erwerb von beweglichen Sachen	-	-	256	70	15
14	Erwerb von Beteiligungen	-	-	-	-	-
19	Unmittelbare Ausgaben (ohne Zahlungen an andere Bereiche)	141 563	-	164 630	293 139	127 118
21	Zahlungen an andere Bereiche	28 379	11 282	82 346	92 528	5 824
211	Zinsausgaben an Kreditmarkt	-	-	-	-	-
212	laufende Zuschüsse	971	11 282	59 312	46 545	1 006
2121	Renten, Unterstützungen u. Ä.	-	-	-	-	-
2122	laufende Zuschüsse an soziale oder ähnliche Einrichtungen	971	11 282	59 312	46 544	193
2123	übrige laufende Zuschüsse	-	-	-	1	813
213	Vermögensübertragungen	75	-	1 331	595	5
214	Darlehen	27 333	-	21 703	45 389	4 813
29	Unmittelbare Ausgaben	169 942	11 282	246 976	385 668	132 943
31	Zahlungen an öffentlichen Bereich	17 250	-	1 636	2 944	1 502
311	Zinsausgaben	-	-	-	-	-
312	laufende Zuweisungen, Erstattungen und Schuldendiensthilfen	-	-	6	624	1 502
313	Vermögensübertragungen	17 250	-	1 629	2 320	-
314	Darlehen und Tilgungsausgaben	-	-	-	-	-
45	Gesamtausgaben	187 192	11 282	248 612	388 612	134 444
48	abzüglich Zahlungen vom öffentlichen Bereich	15	-	431	82	441
49	Nettoausgaben	187 177	11 282	248 181	388 530	134 003
Unmittelbare Einnahmen						
51	Einnahmen aus wirtschaftlicher Tätigkeit	-	-	11	-	-
52	Gebühren, sonstige Entgelte	2	-	0	22	55
53	Steuern und steuerähnliche Abgaben, übrige laufende Einnahmen, Zinseinnahmen von anderen Bereichen	12	-	6	160	2
54	Laufende Zuschüsse und Schuldendiensthilfen von anderen Bereichen	-	-	131	23 377	1 572
55	Veräußerung von Sachvermögen	-	-	12	-	-
56	Veräußerung von Beteiligungen	-	-	-	-	-
57	Vermögensübertragungen und Darlehensrückflüsse von anderen Bereichen	-	-	-	-	-
59	Unmittelbare Einnahmen	14	-	160	23 559	1 628

¹ Ohne besondere Finanzierungsvorgänge.

noch: Ausgaben und Einnahmen des Landes 2013 in finanzwirtschaftlicher Gruppierung
T 2.2 nach Aufgabengebieten und Arten¹

Lfd. Nr.	Ausgabeart ----- Einnahmeart	Hochschulen				
		zusammen	Universitäten, pädagogische Hochschulen u. Ä.	Hochschul- kliniken	Verwaltungs- fachhoch- schulen	Fachhoch- schulen
13	131	132	133	136		
1 000 EUR						

Ausgaben

11	Personalausgaben	191 054	54 455	-	7 254	84 440
111	Beamtenbezüge	58 259	18 636	-	5 455	33 167
114	Entgelte der Arbeitnehmerinnen und Arbeitnehmer	57 248	19 565	-	937	34 240
115	sonstige Personalausgaben, Versorgung	75 548	16 254	-	863	17 033
12	Laufender Sachaufwand	80 635	29 136	37	1 911	49 083
121	Unterhaltung des unbeweglichen Vermögens	546	230	-	2	314
122	Bewirtschaftung der Grundstücke, Gebäude und Räume	9 648	2 888	-	472	6 288
123	Mieten und Pachten	40 101	11 748	-	956	27 397
124	übriger laufender Sachaufwand	30 340	14 269	37	481	15 084
13	Sachinvestitionen	7 517	3 365	-	28	1 331
131	Baumaßnahmen	-	-	-	-	-
132	Erwerb von unbeweglichen Sachen	-	-	-	-	-
133	Erwerb von beweglichen Sachen	7 517	3 365	-	28	1 331
14	Erwerb von Beteiligungen	-	-	-	-	-
19	Unmittelbare Ausgaben (ohne Zahlungen an andere Bereiche)	279 207	86 956	37	9 193	134 855
21	Zahlungen an andere Bereiche	660 558	468 950	72 216	646	81 284
211	Zinsausgaben an Kreditmarkt	-	-	-	-	-
212	laufende Zuschüsse	611 377	434 941	72 216	-	67 275
2121	Renten, Unterstützungen u. Ä.	668	0	-	-	668
2122	laufende Zuschüsse an soziale oder ähnliche Einrichtungen	3 353	235	-	-	3 117
2123	übrige laufende Zuschüsse	607 356	434 705	72 216	-	63 489
213	Vermögensübertragungen	11 304	10 070	-	-	1 234
214	Darlehen	37 878	23 940	-	646	12 776
29	Unmittelbare Ausgaben	939 765	555 906	72 253	9 839	216 139
31	Zahlungen an öffentlichen Bereich	35 183	-	-	-	-
311	Zinsausgaben	-	-	-	-	-
312	laufende Zuweisungen, Erstattungen und Schuldendiensthilfen	27 683	-	-	-	-
313	Vermögensübertragungen	7 500	-	-	-	-
314	Darlehen und Tilgungsausgaben	-	-	-	-	-
45	Gesamtausgaben	974 948	555 906	72 253	9 839	216 139
48	abzüglich Zahlungen vom öffentlichen Bereich	60 131	40 413	-	874	7 650
49	Nettoausgaben	914 817	515 493	72 253	8 966	208 488

Unmittelbare Einnahmen

51	Einnahmen aus wirtschaftlicher Tätigkeit	1 056	401	-	5	651
52	Gebühren, sonstige Entgelte	6 414	3 084	-	599	2 582
53	Steuern und steuerähnliche Abgaben, übrige laufende Einnahmen, Zinseinnahmen von anderen Bereichen	4 541	148	1	1	4 273
54	Laufende Zuschüsse und Schuldendiensthilfen von anderen Bereichen	36 426	14 781	-	3 321	16 302
55	Veräußerung von Sachvermögen	10	4	-	-	6
56	Veräußerung von Beteiligungen	-	-	-	-	-
57	Vermögensübertragungen und Darlehensrückflüsse von anderen Bereichen	-	-	-	-	-
59	Unmittelbare Einnahmen	48 448	18 419	1	3 926	23 813

¹ Ohne besondere Finanzierungsvorgänge.

noch: Ausgaben und Einnahmen des Landes 2013 in finanzwirtschaftlicher Gruppierung
T 2.2 nach Aufgabengebieten und Arten¹

Lfd. Nr.	Ausgabeart ----- Einnahmeart	Förderung von Schülerinnen und Schülern, Studentinnen und Studenten und dergleichen; sonstiges Bildungswesen				
		zusammen	Förderung von Schülerinnen und Schülern, Studentinnen und Studenten und dergleichen			sonstiges Bildungs- wesen
			Fördermaßnahmen			
			zusammen	für Schülerinnen und Schüler	für Studierende	
		14, 15	14	141	142	146
1 000 EUR						

Ausgaben

11	Personalausgaben	55 586	-	-	-	-	55 586
111	Beamtenbezüge	42 523	-	-	-	-	42 523
114	Entgelte der Arbeitnehmerinnen und Arbeitnehmer	11 887	-	-	-	-	11 887
115	sonstige Personalausgaben, Versorgung	1 176	-	-	-	-	1 176
12	Laufender Sachaufwand	12 496	241	241	-	-	12 255
121	Unterhaltung des unbeweglichen Vermögens	733	-	-	-	-	733
122	Bewirtschaftung der Grundstücke, Gebäude und Räume	1 775	-	-	-	-	1 775
123	Mieten und Pachten	3 636	-	-	-	-	3 636
124	übriger laufender Sachaufwand	6 352	241	241	-	-	6 111
13	Sachinvestitionen	363	13	13	-	-	350
131	Baumaßnahmen	-	-	-	-	-	-
132	Erwerb von unbeweglichen Sachen	5	-	-	-	-	5
133	Erwerb von beweglichen Sachen	358	13	13	-	-	345
14	Erwerb von Beteiligungen	-	-	-	-	-	-
19	Unmittelbare Ausgaben (ohne Zahlungen an andere Bereiche)	68 445	254	254	-	-	68 191
21	Zahlungen an andere Bereiche	145 701	127 502	34 183	89 321	3 998	18 199
211	Zinsausgaben an Kreditmarkt	-	-	-	-	-	-
212	laufende Zuschüsse	134 909	123 504	34 183	89 321	-	11 405
2121	Renten, Unterstützungen u. Ä.	8 645	7 981	7 981	-	-	664
2122	laufende Zuschüsse an soziale oder ähnliche Einrichtungen	16 436	5 876	-	5 876	-	10 560
2123	übrige laufende Zuschüsse	109 828	109 647	26 202	83 445	-	180
213	Vermögensübertragungen	5 209	3 998	-	-	3 998	1 211
214	Darlehen	5 583	-	-	-	-	5 583
29	Unmittelbare Ausgaben	214 145	127 756	34 437	89 321	3 998	86 389
31	Zahlungen an öffentlichen Bereich	18 466	18 466	18 466	-	-	-
311	Zinsausgaben	-	-	-	-	-	-
312	laufende Zuweisungen, Erstattungen und Schuldendiensthilfen	18 466	18 466	18 466	-	-	-
313	Vermögensübertragungen	-	-	-	-	-	-
314	Darlehen und Tilgungsausgaben	-	-	-	-	-	-
45	Gesamtausgaben	232 611	146 222	52 903	89 321	3 998	86 389
48	abzüglich Zahlungen vom öffentlichen Bereich	73 678	71 356	32 053	39 303	-	2 323
49	Nettoausgaben	158 933	74 866	20 850	50 018	3 998	84 066

Unmittelbare Einnahmen

51	Einnahmen aus wirtschaftlicher Tätigkeit	183	-	-	-	-	183
52	Gebühren, sonstige Entgelte	6 960	6 310	6 310	-	-	650
53	Steuern und steuerähnliche Abgaben, übrige laufende Einnahmen, Zinseinnahmen von anderen Bereichen	349	281	281	-	-	68
54	Laufende Zuschüsse und Schuldendiensthilfen von anderen Bereichen	168	-	-	-	-	168
55	Veräußerung von Sachvermögen	-	-	-	-	-	-
56	Veräußerung von Beteiligungen	-	-	-	-	-	-
57	Vermögensübertragungen und Darlehensrückflüsse von anderen Bereichen	-	-	-	-	-	-
59	Unmittelbare Einnahmen	7 659	6 591	6 591	-	-	1 069

¹ Ohne besondere Finanzierungsvorgänge.

noch: Ausgaben und Einnahmen des Landes 2013 in finanzwirtschaftlicher Gruppierung
T 2.2 nach Aufgabengebieten und Arten¹

Lfd. Nr.	Ausgabearart ----- Einnahmearart	Wissenschaft, Forschung, Entwicklung außerhalb der Hochschulen	Kultureinrichtungen		
			zusammen	Theater, Einrichtungen der Musikpflege	Kulturförderung, Denkmalpflege, kirchliche Angelegenheiten
		16/17	18, 19	181, 182	19
1 000 EUR					

Ausgaben

11	Personalausgaben	11 791	21 228	-	10 303
111	Beamtenbezüge	4 541	3 633	-	-
114	Entgelte der Arbeitnehmerinnen und Arbeitnehmer	5 813	13 436	-	9 292
115	sonstige Personalausgaben, Versorgung	1 437	4 159	-	1 011
12	Laufender Sachaufwand	7 434	23 776	-	6 521
121	Unterhaltung des unbeweglichen Vermögens	48	450	-	441
122	Bewirtschaftung der Grundstücke, Gebäude und Räume	631	4 513	-	-
123	Mieten und Pachten	2 340	6 840	-	412
124	übriger laufender Sachaufwand	4 416	11 973	-	5 668
13	Sachinvestitionen	244	2 727	-	1 288
131	Baumaßnahmen	-	772	-	772
132	Erwerb von unbeweglichen Sachen	-	-	-	-
133	Erwerb von beweglichen Sachen	244	1 954	-	516
14	Erwerb von Beteiligungen	-	-	-	-
19	Unmittelbare Ausgaben (ohne Zahlungen an andere Bereiche)	19 469	47 731	-	18 112
21	Zahlungen an andere Bereiche	74 646	89 648	23 266	61 210
211	Zinsausgaben an Kreditmarkt	-	-	-	-
212	laufende Zuschüsse	65 701	83 203	23 266	55 309
2121	Renten, Unterstützungen u. Ä.	4	211	-	80
2122	laufende Zuschüsse an soziale oder ähnliche Einrichtungen	-	53 156	-	53 156
2123	übrige laufende Zuschüsse	65 698	29 836	23 266	2 072
213	Vermögensübertragungen	8 224	5 940	-	5 902
214	Darlehen	720	505	-	-
29	Unmittelbare Ausgaben	94 115	137 379	23 266	79 322
31	Zahlungen an öffentlichen Bereich	179	26 060	24 014	841
311	Zinsausgaben	-	-	-	-
312	laufende Zuweisungen, Erstattungen und Schuldendiensthilfen	179	24 782	24 014	-
313	Vermögensübertragungen	-	1 278	-	841
314	Darlehen und Tilgungsausgaben	-	-	-	-
45	Gesamtausgaben	94 295	163 438	47 281	80 163
48	abzüglich Zahlungen vom öffentlichen Bereich	1 669	1 493	-	54
49	Nettoausgaben	92 626	161 946	47 281	80 109

Unmittelbare Einnahmen

51	Einnahmen aus wirtschaftlicher Tätigkeit	69	107	-	107
52	Gebühren, sonstige Entgelte	381	3 226	-	3 168
53	Steuern und steuerähnliche Abgaben, übrige laufende Einnahmen, Zinseinnahmen von anderen Bereichen	1 311	59	-	1
54	Laufende Zuschüsse und Schuldendiensthilfen von anderen Bereichen	3 181	2 028	-	1 953
55	Veräußerung von Sachvermögen	15	5	-	3
56	Veräußerung von Beteiligungen	-	-	-	-
57	Vermögensübertragungen und Darlehensrückflüsse von anderen Bereichen	805	1 541	-	1 541
59	Unmittelbare Einnahmen	5 762	6 966	-	6 772

¹ Ohne besondere Finanzierungsvorgänge.

noch: Ausgaben und Einnahmen des Landes 2013 in finanzwirtschaftlicher Gruppierung
T 2.2 nach Aufgabengebieten und Arten¹

Lfd. Nr.	Ausgabeart ----- Einnahmeart	Soziale Sicherung, soziale Kriegsfolgeaufgaben, Wiedergutmachung					
		zusammen	Verwaltung	Familien- und Sozialhilfe, Förderung der Wohlfahrtspflege u. Ä.			
				zusammen	Kindergeld	Wohngeld	Leistungen nach dem SGB XII und AsylbLG
		2	21	23	231	233	234
1 000 EUR							

Ausgaben

11	Personalausgaben	50 707	36 770	12 578	-	-	-
111	Beamtenbezüge	18 101	17 745	124	-	-	-
114	Entgelte der Arbeitnehmerinnen und Arbeitnehmer	29 471	17 341	11 603	-	-	-
115	sonstige Personalausgaben, Versorgung	3 135	1 684	851	-	-	-
12	Laufender Sachaufwand	36 217	10 766	21 259	-	-	9 543
121	Unterhaltung des unbeweglichen Vermögens	203	74	129	-	-	-
122	Bewirtschaftung der Grundstücke, Gebäude und Räume	4 877	1 104	3 773	-	-	-
123	Mieten und Pachten	6 860	3 036	3 823	-	-	-
124	übriger laufender Sachaufwand	24 277	6 552	13 533	-	-	9 543
13	Sachinvestitionen	617	495	122	-	-	-
131	Baumaßnahmen	122	-	122	-	-	-
132	Erwerb von unbeweglichen Sachen	-	-	-	-	-	-
133	Erwerb von beweglichen Sachen	495	495	-	-	-	-
14	Erwerb von Beteiligungen	-	-	-	-	-	-
19	Unmittelbare Ausgaben (ohne Zahlungen an andere Bereiche)	87 540	48 031	33 959	-	-	9 543
21	Zahlungen an andere Bereiche	292 352	1 123	82 204	-	41 648	-
211	Zinsausgaben an Kreditmarkt	-	-	-	-	-	-
212	laufende Zuschüsse	279 856	-	78 430	-	41 648	-
2121	Renten, Unterstützungen u. Ä.	106 212	-	67 993	-	41 648	-
2122	laufende Zuschüsse an soziale oder ähnliche Einrichtungen	83 286	-	10 437	-	-	-
2123	übrige laufende Zuschüsse	90 358	-	-	-	-	-
213	Vermögensübertragungen	11 324	-	3 775	-	-	-
214	Darlehen	1 173	1 123	-	-	-	-
29	Unmittelbare Ausgaben	379 892	49 154	116 163	-	41 648	9 543
31	Zahlungen an öffentlichen Bereich	1 910 215	291	1 114 003	-	-	1 108 816
311	Zinsausgaben	-	-	-	-	-	-
312	laufende Zuweisungen, Erstattungen und Schuldendiensthilfen	1 884 647	291	1 114 003	-	-	1 108 816
313	Vermögensübertragungen	25 568	-	-	-	-	-
314	Darlehen und Tilgungsausgaben	-	-	-	-	-	-
45	Gesamtausgaben	2 290 108	49 445	1 230 166	-	41 648	1 118 359
48	abzüglich Zahlungen vom öffentlichen Bereich	979 333	614	667 949	-	20 824	633 773
49	Nettoausgaben	1 310 774	48 832	562 216	-	20 824	484 586

Unmittelbare Einnahmen

51	Einnahmen aus wirtschaftlicher Tätigkeit	135	7	128	-	-	-
52	Gebühren, sonstige Entgelte	31 555	925	8 822	-	-	-
53	Steuern und steuerähnliche Abgaben, übrige laufende Einnahmen, Zinseinnahmen von anderen Bereichen	7 324	21	228	-	-	-
54	Laufende Zuschüsse und Schuldendiensthilfen von anderen Bereichen	46 834	359	6 243	-	-	-
55	Veräußerung von Sachvermögen	1	-	1	-	-	-
56	Veräußerung von Beteiligungen	-	-	-	-	-	-
57	Vermögensübertragungen und Darlehensrückflüsse von anderen Bereichen	495	-	-	-	-	-
59	Unmittelbare Einnahmen	86 344	1 312	15 421	-	-	-

¹ Ohne besondere Finanzierungsvorgänge.

noch: Ausgaben und Einnahmen des Landes 2013 in finanzwirtschaftlicher Gruppierung
T 2.2 nach Aufgabengebieten und Arten¹

Lfd. Nr.	Ausgabeart ----- Einnahmeart	Soziale Sicherung, soziale Kriegsfolgeaufgaben, Wiedergutmachung					
		Familien- und Sozialhilfe, Förderung der Wohlfahrtspflege u. Ä.			soziale Leistungen für Folgen von Krieg und politischen Ereignissen		
		soziale Einrich- tungen	Förderung der Wohlfahrts- pflege	Leistungen nach dem Unterhalts- vorschuss- gesetz	zusammen	Kriegsopfer- versorgung	Lasten- ausgleich
		235	236	237	24	241, 242	243
		1 000 EUR					

Ausgaben

11	Personalausgaben	12 578	-	-	77	-	-
111	Beamtenbezüge	124	-	-	-	-	-
114	Entgelte der Arbeitnehmerinnen und Arbeitnehmer	11 603	-	-	77	-	-
115	sonstige Personalausgaben, Versorgung	851	-	-	-	-	-
12	Laufender Sachaufwand	11 715	-	-	531	151	-
121	Unterhaltung des unbeweglichen Vermögens	129	-	-	-	-	-
122	Bewirtschaftung der Grundstücke, Gebäude und Räume	3 773	-	-	-	-	-
123	Mieten und Pachten	3 823	-	-	-	-	-
124	übriger laufender Sachaufwand	3 990	-	-	531	151	-
13	Sachinvestitionen	122	-	-	-	-	-
131	Baumaßnahmen	122	-	-	-	-	-
132	Erwerb von unbeweglichen Sachen	-	-	-	-	-	-
133	Erwerb von beweglichen Sachen	-	-	-	-	-	-
14	Erwerb von Beteiligungen	-	-	-	-	-	-
19	Unmittelbare Ausgaben (ohne Zahlungen an andere Bereiche)	24 415	-	-	608	151	-
21	Zahlungen an andere Bereiche	11 738	4 515	24 304	82 630	-	-
211	Zinsausgaben an Kreditmarkt	-	-	-	-	-	-
212	laufende Zuschüsse	8 710	3 768	24 304	82 630	-	-
2121	Renten, Unterstützungen u. Ä.	2 041	-	24 304	2 464	-	-
2122	laufende Zuschüsse an soziale oder ähnliche Einrichtungen	6 669	3 768	-	-	-	-
2123	übrige laufende Zuschüsse	-	-	-	80 166	-	-
213	Vermögensübertragungen	3 027	747	-	-	-	-
214	Darlehen	-	-	-	-	-	-
29	Unmittelbare Ausgaben	36 153	4 515	24 304	83 238	151	-
31	Zahlungen an öffentlichen Bereich	2 019	-	3 168	21 286	-	339
311	Zinsausgaben	-	-	-	-	-	-
312	laufende Zuweisungen, Erstattungen und Schuldendiensthilfen	2 019	-	3 168	21 286	-	339
313	Vermögensübertragungen	-	-	-	-	-	-
314	Darlehen und Tilgungsausgaben	-	-	-	-	-	-
45	Gesamtausgaben	38 172	4 515	27 472	104 524	151	339
48	abzüglich Zahlungen vom öffentlichen Bereich	1 201	-	12 152	89 323	-	-
49	Nettoausgaben	36 971	4 515	15 320	15 202	151	339

Unmittelbare Einnahmen

51	Einnahmen aus wirtschaftlicher Tätigkeit	128	-	-	-	-	-
52	Gebühren, sonstige Entgelte	8 822	-	-	-	-	-
53	Steuern und steuerähnliche Abgaben, übrige laufende Einnahmen, Zinseinnahmen von anderen Bereichen	228	-	-	1 194	-	-
54	Laufende Zuschüsse und Schuldendiensthilfen von anderen Bereichen	-	-	6 243	556	-	-
55	Veräußerung von Sachvermögen	1	-	-	-	-	-
56	Veräußerung von Beteiligungen	-	-	-	-	-	-
57	Vermögensübertragungen und Darlehensrückflüsse von anderen Bereichen	-	-	-	0	-	-
59	Unmittelbare Einnahmen	9 178	-	6 243	1 750	-	-

¹ Ohne besondere Finanzierungsvorgänge.

noch: Ausgaben und Einnahmen des Landes 2013 in finanzwirtschaftlicher Gruppierung
T 2.2 nach Aufgabengebieten und Arten¹

Lfd. Nr.	Ausgabeart ----- Einnahmeart	Soziale Sicherung, soziale Kriegsfolgeaufgaben, Wiedergutmachung		
		soziale Leistungen für Folgen von Krieg und politischen Ereignissen		Arbeitsmarktpolitik und Arbeitsschutz
		Wiedergutmachung	Kriegsopferfürsorge	
		244	247	
				1 000 EUR

Ausgaben

11	Personalausgaben	-	-	719
111	Beamtenbezüge	-	-	232
114	Entgelte der Arbeitnehmerinnen und Arbeitnehmer	-	-	-
115	sonstige Personalausgaben, Versorgung	-	-	487
12	Laufender Sachaufwand	296	72	2 476
121	Unterhaltung des unbeweglichen Vermögens	-	-	-
122	Bewirtschaftung der Grundstücke, Gebäude und Räume	-	-	-
123	Mieten und Pachten	-	-	-
124	übriger laufender Sachaufwand	296	72	2 476
13	Sachinvestitionen	-	-	-
131	Baumaßnahmen	-	-	-
132	Erwerb von unbeweglichen Sachen	-	-	-
133	Erwerb von beweglichen Sachen	-	-	-
14	Erwerb von Beteiligungen	-	-	-
19	Unmittelbare Ausgaben (ohne Zahlungen an andere Bereiche)	296	72	3 195
21	Zahlungen an andere Bereiche	82 604	-	32 306
211	Zinsausgaben an Kreditmarkt	-	-	-
212	laufende Zuschüsse	82 604	-	32 306
2121	Renten, Unterstützungen u. Ä.	2 464	-	-
2122	laufende Zuschüsse an soziale oder ähnliche Einrichtungen	-	-	31 217
2123	übrige laufende Zuschüsse	80 141	-	1 089
213	Vermögensübertragungen	-	-	-
214	Darlehen	-	-	-
29	Unmittelbare Ausgaben	82 900	72	35 501
31	Zahlungen an öffentlichen Bereich	421	18 493	192 745
311	Zinsausgaben	-	-	-
312	laufende Zuweisungen, Erstattungen und Schuldendiensthilfen	421	18 493	192 745
313	Vermögensübertragungen	-	-	-
314	Darlehen und Tilgungsausgaben	-	-	-
45	Gesamtausgaben	83 321	18 566	228 246
48	abzüglich Zahlungen vom öffentlichen Bereich	73 275	14 795	192 897
49	Nettoausgaben	10 046	3 771	35 349

Unmittelbare Einnahmen

51	Einnahmen aus wirtschaftlicher Tätigkeit	-	-	-
52	Gebühren, sonstige Entgelte	-	-	-
53	Steuern und steuerähnliche Abgaben, übrige laufende Einnahmen, Zinseinnahmen von anderen Bereichen	1 194	-	-
54	Laufende Zuschüsse und Schuldendiensthilfen von anderen Bereichen	-	508	36 380
55	Veräußerung von Sachvermögen	-	-	-
56	Veräußerung von Beteiligungen	-	-	-
57	Vermögensübertragungen und Darlehensrückflüsse von anderen Bereichen	-	0	-
59	Unmittelbare Einnahmen	1 194	508	36 380

1 Ohne besondere Finanzierungsvorgänge.

noch: Ausgaben und Einnahmen des Landes 2013 in finanzwirtschaftlicher Gruppierung
T 2.2 nach Aufgabengebieten und Arten¹

Lfd. Nr.	Ausgabeart ----- Einnahmeart	Soziale Sicherung, soziale Kriegsfolgeaufgaben, Wiedergutmachung				
		Jugendhilfe nach dem SGB VIII		Einrichtungen der Jugendhilfe		Förderung der Vermögens- bildung
		zusammen	Förderung von Kindern in Tages- einrichtungen und in Tagespflege	zusammen	Tagesein- richtungen für Kinder	
		26	264	27	274	28
1 000 EUR						

Ausgaben

11	Personalausgaben	510	-	-	-	-
111	Beamtenbezüge	-	-	-	-	-
114	Entgelte der Arbeitnehmerinnen und Arbeitnehmer	397	-	-	-	-
115	sonstige Personalausgaben, Versorgung	112	-	-	-	-
12	Laufender Sachaufwand	35	-	15	-	-
121	Unterhaltung des unbeweglichen Vermögens	-	-	-	-	-
122	Bewirtschaftung der Grundstücke, Gebäude und Räume	-	-	-	-	-
123	Mieten und Pachten	-	-	-	-	-
124	übriger laufender Sachaufwand	35	-	15	-	-
13	Sachinvestitionen	-	-	-	-	-
131	Baumaßnahmen	-	-	-	-	-
132	Erwerb von unbeweglichen Sachen	-	-	-	-	-
133	Erwerb von beweglichen Sachen	-	-	-	-	-
14	Erwerb von Beteiligungen	-	-	-	-	-
19	Unmittelbare Ausgaben (ohne Zahlungen an andere Bereiche)	544	-	15	-	-
21	Zahlungen an andere Bereiche	18 515	7 639	7 370	6 797	-
211	Zinsausgaben an Kreditmarkt	-	-	-	-	-
212	laufende Zuschüsse	18 515	7 639	-	-	-
2121	Renten, Unterstützungen u. Ä.	-	-	-	-	-
2122	laufende Zuschüsse an soziale oder ähnliche Einrichtungen	18 515	7 639	-	-	-
2123	übrige laufende Zuschüsse	-	-	-	-	-
213	Vermögensübertragungen	-	-	7 370	6 797	-
214	Darlehen	-	-	-	-	-
29	Unmittelbare Ausgaben	19 059	7 639	7 385	6 797	-
31	Zahlungen an öffentlichen Bereich	227 977	170 712	316 908	316 908	-
311	Zinsausgaben	-	-	-	-	-
312	laufende Zuweisungen, Erstattungen und Schuldendiensthilfen	227 977	170 712	292 053	292 053	-
313	Vermögensübertragungen	-	-	24 854	24 854	-
314	Darlehen und Tilgungsausgaben	-	-	-	-	-
45	Gesamtausgaben	247 037	178 351	324 293	323 705	-
48	abzüglich Zahlungen vom öffentlichen Bereich	2 236	-	23 464	23 464	-
49	Nettoausgaben	244 801	178 351	300 829	300 242	-

Unmittelbare Einnahmen

51	Einnahmen aus wirtschaftlicher Tätigkeit	-	-	-	-	-
52	Gebühren, sonstige Entgelte	5	-	-	-	-
53	Steuern und steuerähnliche Abgaben, übrige laufende Einnahmen, Zinseinnahmen von anderen Bereichen	5 561	5 561	-	-	-
54	Laufende Zuschüsse und Schuldendiensthilfen von anderen Bereichen	34	-	-	-	-
55	Veräußerung von Sachvermögen	-	-	-	-	-
56	Veräußerung von Beteiligungen	-	-	-	-	-
57	Vermögensübertragungen und Darlehensrückflüsse von anderen Bereichen	-	-	-	-	-
59	Unmittelbare Einnahmen	5 600	5 561	-	-	-

¹ Ohne besondere Finanzierungsvorgänge.

Lfd. Nr.	Ausgabeart ----- Einnahmeart	Gesundheit, Umwelt, Sport und Erholung						
		zusammen	Einrichtungen und Maßnahmen des Gesundheitswesens				Sport und Erholung	Umwelt- und Natur- schutz
			zusammen	Gesund- heits- behörden	Kranken- häuser und Heilstätten	Maß- nahmen des Gesund- heits- wesens		
		3	31	311	312	314	32	33
1 000 EUR								

Ausgaben

11	Personalausgaben	77 565	27 615	435	-	27 179	-	49 951
111	Beamtenbezüge	35 259	10 662	252	-	10 410	-	24 596
114	Entgelte der Arbeitnehmerinnen und Arbeitnehmer	41 518	16 370	103	-	16 267	-	25 148
115	sonstige Personalausgaben, Versorgung	788	582	80	-	502	-	207
12	Laufender Sachaufwand	92 969	75 553	-	66 061	9 492	3	17 005
121	Unterhaltung des unbeweglichen Vermögens	39	17	-	-	17	-	20
122	Bewirtschaftung der Grundstücke, Gebäude und Räume	2 870	1 765	-	-	1 765	-	1 105
123	Mieten und Pachten	5 454	1 924	-	-	1 924	-	3 530
124	übriger laufender Sachaufwand	84 607	71 847	-	66 061	5 786	3	12 350
13	Sachinvestitionen	2 168	1 196	-	-	1 196	-	806
131	Baumaßnahmen	-	-	-	-	-	-	-
132	Erwerb von unbeweglichen Sachen	74	-	-	-	-	-	74
133	Erwerb von beweglichen Sachen	2 093	1 196	-	-	1 196	-	732
14	Erwerb von Beteiligungen	-	-	-	-	-	-	-
19	Unmittelbare Ausgaben (ohne Zahlungen an andere Bereiche)	172 703	104 363	435	66 061	37 867	3	67 762
21	Zahlungen an andere Bereiche	139 675	113 106	-	107 566	5 540	17 691	8 878
211	Zinsausgaben an Kreditmarkt	-	-	-	-	-	-	-
212	laufende Zuschüsse	35 971	12 980	-	8 960	4 019	17 675	5 316
2121	Renten, Unterstützungen u. Ä.	-	-	-	-	-	-	-
2122	laufende Zuschüsse an soziale oder ähnliche Einrichtungen	21 816	3 329	-	-	3 329	17 670	816
2123	übrige laufende Zuschüsse	14 155	9 650	-	8 960	690	5	4 500
213	Vermögensübertragungen	99 669	98 606	-	98 606	-	16	1 047
214	Darlehen	4 035	1 520	-	-	1 520	-	2 515
29	Unmittelbare Ausgaben	312 377	217 469	435	173 627	43 407	17 694	76 640
31	Zahlungen an öffentlichen Bereich	70 361	53 903	39 585	12 238	2 079	14 454	2 004
311	Zinsausgaben	-	-	-	-	-	-	-
312	laufende Zuweisungen, Erstattungen und Schuldendiensthilfen	48 880	41 665	39 585	-	2 079	5 290	1 926
313	Vermögensübertragungen	21 481	12 238	-	12 238	-	9 164	79
314	Darlehen und Tilgungsausgaben	-	-	-	-	-	-	-
45	Gesamtausgaben	382 738	271 372	40 021	185 865	45 486	32 147	78 644
48	abzüglich Zahlungen vom öffentlichen Bereich	605	-	-	-	-	-	259
49	Nettoausgaben	382 133	271 372	40 021	185 865	45 486	32 147	78 385

Unmittelbare Einnahmen

51	Einnahmen aus wirtschaftlicher Tätigkeit	1	-	-	-	-	-	1
52	Gebühren, sonstige Entgelte	7 237	3 226	-	-	3 226	-	3 627
53	Steuern und steuerähnliche Abgaben, übrige laufende Einnahmen, Zinseinnahmen von anderen Bereichen	434	7	-	-	7	-	427
54	Laufende Zuschüsse und Schuldendiensthilfen von anderen Bereichen	2 036	124	-	-	124	2	1 796
55	Veräußerung von Sachvermögen	31	1	-	-	1	-	30
56	Veräußerung von Beteiligungen	-	-	-	-	-	-	-
57	Vermögensübertragungen und Darlehensrückflüsse von anderen Bereichen	2 085	-	-	-	-	-	2 085
59	Unmittelbare Einnahmen	11 824	3 358	-	-	3 358	2	7 965

¹ Ohne besondere Finanzierungsvorgänge.

noch: Ausgaben und Einnahmen des Landes 2013 in finanzwirtschaftlicher Gruppierung
T 2.2 nach Aufgabengebieten und Arten¹

Lfd. Nr.	Ausgabeart ----- Einnahmeart	Wohnungswesen, Städtebau, Raumordnung und kommunale Gemeinschaftsdienste			
		zusammen	Wohnungs- wesen	Raumordnung, Landesplanung, Vermessungswesen	Städtebau- förderung
		4	41	42	44
1 000 EUR					

Ausgaben

11	Personalausgaben	50 314	-	50 314	-
111	Beamtenbezüge	33 585	-	33 585	-
114	Entgelte der Arbeitnehmerinnen und Arbeitnehmer	16 564	-	16 564	-
115	sonstige Personalausgaben, Versorgung	165	-	165	-
12	Laufender Sachaufwand	70 373	59 190	11 183	-
121	Unterhaltung des unbeweglichen Vermögens	218	-	218	-
122	Bewirtschaftung der Grundstücke, Gebäude und Räume	1 627	-	1 627	-
123	Mieten und Pachten	3 852	-	3 852	-
124	übriger laufender Sachaufwand	64 676	59 190	5 486	-
13	Sachinvestitionen	492	-	492	-
131	Baumaßnahmen	-	-	-	-
132	Erwerb von unbeweglichen Sachen	-	-	-	-
133	Erwerb von beweglichen Sachen	492	-	492	-
14	Erwerb von Beteiligungen	-	-	-	-
19	Unmittelbare Ausgaben (ohne Zahlungen an andere Bereiche)	121 179	59 190	61 989	-
21	Zahlungen an andere Bereiche	22 145	18 742	2 721	110
211	Zinsausgaben an Kreditmarkt	-	-	-	-
212	laufende Zuschüsse	11 048	10 472	5	-
2121	Renten, Unterstützungen u. Ä.	-	-	-	-
2122	laufende Zuschüsse an soziale oder ähnliche Einrichtungen	-	-	-	-
2123	übrige laufende Zuschüsse	11 048	10 472	5	-
213	Vermögensübertragungen	2 192	2 082	-	110
214	Darlehen	8 905	6 188	2 717	-
29	Unmittelbare Ausgaben	143 324	77 932	64 710	110
31	Zahlungen an öffentlichen Bereich	95 174	4 640	221	63 404
311	Zinsausgaben	-	-	-	-
312	laufende Zuweisungen, Erstattungen und Schuldendiensthilfen	20 199	-	221	-
313	Vermögensübertragungen	69 493	4 640	-	63 404
314	Darlehen und Tilgungsausgaben	5 482	-	-	-
45	Gesamtausgaben	238 498	82 572	64 931	63 514
48	abzüglich Zahlungen vom öffentlichen Bereich	46 094	18 797	2	27 294
49	Nettoausgaben	192 405	63 775	64 929	36 220

Unmittelbare Einnahmen

51	Einnahmen aus wirtschaftlicher Tätigkeit	38	-	38	-
52	Gebühren, sonstige Entgelte	6 145	-	6 145	-
53	Steuern und steuerähnliche Abgaben, übrige laufende Einnahmen, Zinseinnahmen von anderen Bereichen	66 535	62 142	4 393	-
54	Laufende Zuschüsse und Schuldendiensthilfen von anderen Bereichen	2 286	-	2 286	-
55	Veräußerung von Sachvermögen	70	-	70	-
56	Veräußerung von Beteiligungen	56 953	56 953	-	-
57	Vermögensübertragungen und Darlehensrückflüsse von anderen Bereichen	48 578	48 578	-	-
59	Unmittelbare Einnahmen	180 604	167 672	12 932	-

¹ Ohne besondere Finanzierungsvorgänge.

noch: Ausgaben und Einnahmen des Landes 2013 in finanzwirtschaftlicher Gruppierung
T 2.2 nach Aufgabengebieten und Arten¹

Lfd. Nr.	Ausgabeart ----- Einnahmeart	Ernährung, Landwirtschaft und Forsten				
		zusammen	Verwaltung	Verbesserung der Agrarstruktur	einkommens- stabilisierende Maßnahmen	sonstige Bereiche
		5	51	52	53	54
		1 000 EUR				

Ausgaben

11	Personalausgaben	57 279	56 821	53	-	405
111	Beamtenbezüge	29 370	29 370	-	-	-
114	Entgelte der Arbeitnehmerinnen und Arbeitnehmer	24 494	24 494	-	-	-
115	sonstige Personalausgaben, Versorgung	3 415	2 958	53	-	405
12	Laufender Sachaufwand	27 315	12 447	1 747	1 678	11 444
121	Unterhaltung des unbeweglichen Vermögens	55	55	-	-	-
122	Bewirtschaftung der Grundstücke, Gebäude und Räume	1 952	1 952	-	-	-
123	Mieten und Pachten	4 952	4 945	-	-	8
124	übriger laufender Sachaufwand	20 356	5 495	1 747	1 678	11 437
13	Sachinvestitionen	1 620	1 518	-	-	102
131	Baumaßnahmen	-	-	-	-	-
132	Erwerb von unbeweglichen Sachen	-	-	-	-	-
133	Erwerb von beweglichen Sachen	1 620	1 518	-	-	102
14	Erwerb von Beteiligungen	-	-	-	-	-
19	Unmittelbare Ausgaben (ohne Zahlungen an andere Bereiche)	86 214	70 786	1 799	1 678	11 951
21	Zahlungen an andere Bereiche	72 105	3 079	60 254	7 047	1 726
211	Zinsausgaben an Kreditmarkt	-	-	-	-	-
212	laufende Zuschüsse	42 157	40	33 976	7 005	1 135
2121	Renten, Unterstützungen u. Ä.	12	12	-	-	-
2122	laufende Zuschüsse an soziale oder ähnliche Einrichtungen	7	-	-	-	7
2123	übrige laufende Zuschüsse	42 138	28	33 976	7 005	1 128
213	Vermögensübertragungen	28 078	1 168	26 277	42	591
214	Darlehen	1 871	1 871	-	-	-
29	Unmittelbare Ausgaben	158 319	73 865	62 053	8 724	13 677
31	Zahlungen an öffentlichen Bereich	10 428	124	9 162	-	1 142
311	Zinsausgaben	-	-	-	-	-
312	laufende Zuweisungen, Erstattungen und Schuldendiensthilfen	1 334	124	68	-	1 142
313	Vermögensübertragungen	9 094	-	9 094	-	-
314	Darlehen und Tilgungsausgaben	-	-	-	-	-
45	Gesamtausgaben	168 747	73 990	71 215	8 724	14 819
48	abzüglich Zahlungen vom öffentlichen Bereich	31 607	919	30 687	-	-
49	Nettoausgaben	137 141	73 070	40 527	8 724	14 819

Unmittelbare Einnahmen

51	Einnahmen aus wirtschaftlicher Tätigkeit	3 017	438	-	-	2 579
52	Gebühren, sonstige Entgelte	516	516	-	-	-
53	Steuern und steuerähnliche Abgaben, übrige laufende Einnahmen, Zinseinnahmen von anderen Bereichen	4 570	1 423	578	1 024	1 545
54	Laufende Zuschüsse und Schuldendiensthilfen von anderen Bereichen	24 700	3 662	18 981	1 320	737
55	Veräußerung von Sachvermögen	14	14	-	-	-
56	Veräußerung von Beteiligungen	-	-	-	-	-
57	Vermögensübertragungen und Darlehensrückflüsse von anderen Bereichen	19 581	-	19 220	-	361
59	Unmittelbare Einnahmen	52 398	6 052	38 780	2 344	5 223

¹ Ohne besondere Finanzierungsvorgänge.

noch: Ausgaben und Einnahmen des Landes 2013 in finanzwirtschaftlicher Gruppierung
T 2.2 nach Aufgabengebieten und Arten¹

Lfd. Nr.	Ausgabeart ----- Einnahmeart	Energie- und Wasserwirtschaft, Gewerbe, Dienstleistungen				
		zusammen	Verwaltung	Wasser- wirtschaft und Kulturbau	regionale Fördermaßnahmen	
					zusammen	betriebliche Investitionen
		6	61	623	69	691
						692
		1 000 EUR				

Ausgaben

11	Personalausgaben	5 786	4 747	-	-	-	-
111	Beamtenbezüge	2 379	2 379	-	-	-	-
114	Entgelte der Arbeitnehmerinnen und Arbeitnehmer	1 405	1 405	-	-	-	-
115	sonstige Personalausgaben, Versorgung	2 002	963	-	-	-	-
12	Laufender Sachaufwand	28 700	4 902	1 346	13 134	-	7 957
121	Unterhaltung des unbeweglichen Vermögens	1 743	1 743	-	-	-	-
122	Bewirtschaftung der Grundstücke, Gebäude und Räume	100	100	-	-	-	-
123	Mieten und Pachten	2 557	985	-	-	-	-
124	übriger laufender Sachaufwand	24 299	2 074	1 346	13 134	-	7 957
13	Sachinvestitionen	16 506	998	507	-	-	-
131	Baumaßnahmen	12 832	347	507	-	-	-
132	Erwerb von unbeweglichen Sachen	2 844	-	-	-	-	-
133	Erwerb von beweglichen Sachen	829	651	-	-	-	-
14	Erwerb von Beteiligungen	-	-	-	-	-	-
19	Unmittelbare Ausgaben (ohne Zahlungen an andere Bereiche)	50 992	10 647	1 853	13 134	-	7 957
21	Zahlungen an andere Bereiche	51 519	325	240	25 040	15 520	2 461
211	Zinsausgaben an Kreditmarkt	-	-	-	-	-	-
212	laufende Zuschüsse	11 412	-	120	550	-	550
2121	Renten, Unterstützungen u. Ä.	29	-	-	-	-	-
2122	laufende Zuschüsse an soziale oder ähnliche Einrichtungen	1 700	-	-	-	-	-
2123	übrige laufende Zuschüsse	9 682	-	120	550	-	550
213	Vermögensübertragungen	26 770	-	120	24 490	15 520	1 911
214	Darlehen	13 337	325	-	-	-	-
29	Unmittelbare Ausgaben	102 511	10 972	2 093	38 174	15 520	10 418
31	Zahlungen an öffentlichen Bereich	64 631	18	57 420	3 943	-	1 711
311	Zinsausgaben	-	-	-	-	-	-
312	laufende Zuweisungen, Erstattungen und Schuldendiensthilfen	5 677	18	4 855	56	-	-
313	Vermögensübertragungen	53 648	-	47 259	3 887	-	1 711
314	Darlehen und Tilgungsausgaben	5 306	-	5 306	-	-	-
45	Gesamtausgaben	167 141	10 991	59 512	42 117	15 520	12 129
48	abzüglich Zahlungen vom öffentlichen Bereich	85 638	565	48 642	35 329	-	35 329
49	Nettoaussgaben	81 504	10 426	10 871	6 789	15 520	- 23 200

Unmittelbare Einnahmen

51	Einnahmen aus wirtschaftlicher Tätigkeit	11 457	33	90	-	-	-
52	Gebühren, sonstige Entgelte	4 302	3 732	570	-	-	-
53	Steuern und steuerähnliche Abgaben, übrige laufende Einnahmen, Zinseinnahmen von anderen Bereichen	44 946	38	44 336	275	-	28
54	Laufende Zuschüsse und Schuldendiensthilfen von anderen Bereichen	3 612	170	15	3 200	-	-
55	Veräußerung von Sachvermögen	40	4	37	-	-	-
56	Veräußerung von Beteiligungen	-	-	-	-	-	-
57	Vermögensübertragungen und Darlehensrückflüsse von anderen Bereichen	12 687	-	901	10 545	-	-
59	Unmittelbare Einnahmen	77 045	3 977	45 948	14 019	-	28

¹ Ohne besondere Finanzierungsvorgänge.

noch: Ausgaben und Einnahmen des Landes 2013 in finanzwirtschaftlicher Gruppierung
T 2.2 nach Aufgabengebieten und Arten¹

Lfd. Nr.	Ausgabeart ----- Einnahmeart	Verkehrs- und Nachrichtenwesen				
		zusammen	Verwaltung	Straßen		
				zusammen	Bundesauto- bahnen	Bundes- straßen
		7	71	72	721	722
1 000 EUR						

Ausgaben

11	Personalausgaben	184	-	-	-	-
111	Beamtenbezüge	32	-	-	-	-
114	Entgelte der Arbeitnehmerinnen und Arbeitnehmer	150	-	-	-	-
115	sonstige Personalausgaben, Versorgung	1	-	-	-	-
12	Laufender Sachaufwand	230 715	227 776	654	-	-
121	Unterhaltung des unbeweglichen Vermögens	-	-	-	-	-
122	Bewirtschaftung der Grundstücke, Gebäude und Räume	-	-	-	-	-
123	Mieten und Pachten	214 099	214 099	-	-	-
124	übriger laufender Sachaufwand	16 617	13 678	654	-	-
13	Sachinvestitionen	-	-	-	-	-
131	Baumaßnahmen	-	-	-	-	-
132	Erwerb von unbeweglichen Sachen	-	-	-	-	-
133	Erwerb von beweglichen Sachen	-	-	-	-	-
14	Erwerb von Beteiligungen	-	-	-	-	-
19	Unmittelbare Ausgaben (ohne Zahlungen an andere Bereiche)	230 899	227 776	654	-	-
21	Zahlungen an andere Bereiche	135 381	1 305	80 754	-	69 754
211	Zinsausgaben an Kreditmarkt	-	-	-	-	-
212	laufende Zuschüsse	73 091	349	24 720	-	24 720
2121	Renten, Unterstützungen u. Ä.	-	-	-	-	-
2122	laufende Zuschüsse an soziale oder ähnliche Einrichtungen	-	-	-	-	-
2123	übrige laufende Zuschüsse	73 091	349	24 720	-	24 720
213	Vermögensübertragungen	62 290	956	56 034	-	45 034
214	Darlehen	-	-	-	-	-
29	Unmittelbare Ausgaben	366 280	229 081	81 408	-	69 754
31	Zahlungen an öffentlichen Bereich	469 980	94	103 106	-	1 100
311	Zinsausgaben	-	-	-	-	-
312	laufende Zuweisungen, Erstattungen und Schuldendiensthilfen	355 297	94	-	-	-
313	Vermögensübertragungen	114 684	-	103 106	-	1 100
314	Darlehen und Tilgungsausgaben	-	-	-	-	-
45	Gesamtausgaben	836 260	229 175	184 514	-	70 854
48	abzüglich Zahlungen vom öffentlichen Bereich	481 923	535	39 059	-	39 059
49	Nettoausgaben	354 338	228 641	145 455	-	31 795

Unmittelbare Einnahmen

51	Einnahmen aus wirtschaftlicher Tätigkeit	2 722	-	-	-	-
52	Gebühren, sonstige Entgelte	-	-	-	-	-
53	Steuern und steuerähnliche Abgaben, übrige laufende Einnahmen, Zinseinnahmen von anderen Bereichen	74 021	73 955	48	-	-
54	Laufende Zuschüsse und Schuldendiensthilfen von anderen Bereichen	1 322	-	-	-	-
55	Veräußerung von Sachvermögen	-	-	-	-	-
56	Veräußerung von Beteiligungen	-	-	-	-	-
57	Vermögensübertragungen und Darlehensrückflüsse von anderen Bereichen	211	-	211	-	-
59	Unmittelbare Einnahmen	78 275	73 955	258	-	-

¹ Ohne besondere Finanzierungsvorgänge.

noch: Ausgaben und Einnahmen des Landes 2012 in finanzwirtschaftlicher Gruppierung
T 2.2 nach Aufgabengebieten und Arten¹

Lfd. Nr.	Ausgabeart ----- Einnahmeart	Verkehrs- und Nachrichtenwesen				
		Straßen			Wasserstraßen und Häfen, Förderung der Schifffahrt	Maßnahmen für den öffentlichen Personen- verkehr
		Landes- straßen	Kreis- straßen	Gemeinde- straßen		
		723	724	725	73	741
1 000 EUR						

Ausgaben

11	Personalausgaben	-	-	-	-	-
111	Beamtenbezüge	-	-	-	-	-
114	Entgelte der Arbeitnehmerinnen und Arbeitnehmer	-	-	-	-	-
115	sonstige Personalausgaben, Versorgung	-	-	-	-	-
12	Laufender Sachaufwand	-	-	-	-	-
121	Unterhaltung des unbeweglichen Vermögens	-	-	-	-	-
122	Bewirtschaftung der Grundstücke, Gebäude und Räume	-	-	-	-	-
123	Mieten und Pachten	-	-	-	-	-
124	übriger laufender Sachaufwand	-	-	-	-	-
13	Sachinvestitionen	-	-	-	-	-
131	Baumaßnahmen	-	-	-	-	-
132	Erwerb von unbeweglichen Sachen	-	-	-	-	-
133	Erwerb von beweglichen Sachen	-	-	-	-	-
14	Erwerb von Beteiligungen	-	-	-	-	-
19	Unmittelbare Ausgaben (ohne Zahlungen an andere Bereiche)	-	-	-	-	-
21	Zahlungen an andere Bereiche	-	11 000	-	-	44 453
211	Zinsausgaben an Kreditmarkt	-	-	-	-	-
212	laufende Zuschüsse	-	-	-	-	39 982
2121	Renten, Unterstützungen u. Ä.	-	-	-	-	-
2122	laufende Zuschüsse an soziale oder ähnliche Einrichtungen	-	-	-	-	-
2123	übrige laufende Zuschüsse	-	-	-	-	39 982
213	Vermögensübertragungen	-	11 000	-	-	4 471
214	Darlehen	-	-	-	-	-
29	Unmittelbare Ausgaben	-	11 000	-	-	44 453
31	Zahlungen an öffentlichen Bereich	1 300	45 600	55 024	214	366 560
311	Zinsausgaben	-	-	-	-	-
312	laufende Zuweisungen, Erstattungen und Schuldendiensthilfen	-	-	-	-	355 196
313	Vermögensübertragungen	1 300	45 600	55 024	214	11 364
314	Darlehen und Tilgungsausgaben	-	-	-	-	-
45	Gesamtausgaben	1 300	56 600	55 024	214	411 013
48	abzüglich Zahlungen vom öffentlichen Bereich	-	-	-	-	442 330
49	Nettoausgaben	1 300	56 600	55 024	214	- 31 317

Unmittelbare Einnahmen

51	Einnahmen aus wirtschaftlicher Tätigkeit	-	-	-	2 722	-
52	Gebühren, sonstige Entgelte	-	-	-	-	-
53	Steuern und steuerähnliche Abgaben, übrige laufende Einnahmen, Zinseinnahmen von anderen Bereichen	48	-	-	-	19
54	Laufende Zuschüsse und Schuldendiensthilfen von anderen Bereichen	-	-	-	-	-
55	Veräußerung von Sachvermögen	-	-	-	-	-
56	Veräußerung von Beteiligungen	-	-	-	-	-
57	Vermögensübertragungen und Darlehensrückflüsse von anderen Bereichen	211	-	-	-	-
59	Unmittelbare Einnahmen	258	-	-	2 722	19

¹ Ohne besondere Finanzierungsvorgänge.

noch: Ausgaben und Einnahmen des Landes 2013 in finanzwirtschaftlicher Gruppierung
T 2.2 nach Aufgabengebieten und Arten¹

Lfd. Nr.	Ausgabearart ----- Einnahmeart	Wirtschaftsunternehmen			Allgemeines Grund- und Kapitalvermögen, Sondervermögen	
		zusammen	Forstwirt- schaftliche Unternehmen	Sonstige Wirtschafts- unternehmen	zusammen	allgemeines Grund- vermögen
		81 - 83, 85	812	85	87	871
1 000 EUR						

Ausgaben

11	Personalausgaben	-	-	-	-	-
111	Beamtenbezüge	-	-	-	-	-
114	Entgelte der Arbeitnehmerinnen und Arbeitnehmer	-	-	-	-	-
115	sonstige Personalausgaben, Versorgung	-	-	-	-	-
12	Laufender Sachaufwand	1 861	32	1 829	7 656	6 119
121	Unterhaltung des unbeweglichen Vermögens	-	-	-	3 222	3 222
122	Bewirtschaftung der Grundstücke, Gebäude und Räume	-	-	-	-	-
123	Mieten und Pachten	-	-	-	2 587	2 587
124	übriger laufender Sachaufwand	1 861	32	1 829	1 847	310
13	Sachinvestitionen	-	-	-	14 470	14 470
131	Baumaßnahmen	-	-	-	14 465	14 465
132	Erwerb von unbeweglichen Sachen	-	-	-	5	5
133	Erwerb von beweglichen Sachen	-	-	-	-	-
14	Erwerb von Beteiligungen	-	-	-	-	-
19	Unmittelbare Ausgaben (ohne Zahlungen an andere Bereiche)	1 861	32	1 829	22 127	20 589
21	Zahlungen an andere Bereiche	80 238	74 661	5 577	71 559	1 310
211	Zinsausgaben an Kreditmarkt	-	-	-	-	-
212	laufende Zuschüsse	73 442	67 963	5 480	50	50
2121	Renten, Unterstützungen u. Ä.	-	-	-	-	-
2122	laufende Zuschüsse an soziale oder ähnliche Einrichtungen	-	-	-	-	-
2123	übrige laufende Zuschüsse	73 442	67 963	5 480	50	50
213	Vermögensübertragungen	6 795	6 698	97	1 260	1 260
214	Darlehen	-	-	-	70 249	-
29	Unmittelbare Ausgaben	82 099	74 693	7 406	93 686	21 899
31	Zahlungen an öffentlichen Bereich	1 267	247	1 019	-	-
311	Zinsausgaben	-	-	-	-	-
312	laufende Zuweisungen, Erstattungen und Schuldendiensthilfen	1 019	-	1 019	-	-
313	Vermögensübertragungen	247	247	-	-	-
314	Darlehen und Tilgungsausgaben	-	-	-	-	-
45	Gesamtausgaben	83 365	74 940	8 425	93 686	21 899
48	abzüglich Zahlungen vom öffentlichen Bereich	-	-	-	-	-
49	Nettoausgaben	83 365	74 940	8 425	93 686	21 899

Unmittelbare Einnahmen

51	Einnahmen aus wirtschaftlicher Tätigkeit	70 353	-	70 353	-	-
52	Gebühren, sonstige Entgelte	-	-	-	-	-
53	Steuern und steuerähnliche Abgaben, übrige laufende Einnahmen, Zinseinnahmen von anderen Bereichen	-	-	-	2 566	96
54	Laufende Zuschüsse und Schuldendiensthilfen von anderen Bereichen	-	-	-	-	-
55	Veräußerung von Sachvermögen	-	-	-	-	-
56	Veräußerung von Beteiligungen	10	-	10	-	-
57	Vermögensübertragungen und Darlehensrückflüsse von anderen Bereichen	424	424	-	65 620	-
59	Unmittelbare Einnahmen	70 787	424	70 363	68 186	96

¹ Ohne besondere Finanzierungsvorgänge.

noch: Ausgaben und Einnahmen des Landes 2013 in finanzwirtschaftlicher Gruppierung
T 2.2 nach Aufgabengebieten und Arten¹

Lfd. Nr.	Ausgabearart ----- Einnahmeart	Allgemeine Finanzwirtschaft				
		zusammen	Steuern und allgemeine Finanz- zuweisungen	Schulden	Beihilfen, Unter- stützungen u. Ä.	Rücklagen
9	91	92	94	95		
1 000 EUR						
Ausgaben						
11	Personalausgaben	142 916	-	-	142 916	-
111	Beamtenbezüge	-	-	-	-	-
114	Entgelte der Arbeitnehmerinnen und Arbeitnehmer	-	-	-	-	-
115	sonstige Personalausgaben, Versorgung	142 916	-	-	142 916	-
12	Laufender Sachaufwand	1 071	-	220	-	-
121	Unterhaltung des unbeweglichen Vermögens	-	-	-	-	-
122	Bewirtschaftung der Grundstücke, Gebäude und Räume	-	-	-	-	-
123	Mieten und Pachten	-	-	-	-	-
124	übriger laufender Sachaufwand	1 071	-	220	-	-
13	Sachinvestitionen	-	-	-	-	-
131	Baumaßnahmen	-	-	-	-	-
132	Erwerb von unbeweglichen Sachen	-	-	-	-	-
133	Erwerb von beweglichen Sachen	-	-	-	-	-
14	Erwerb von Beteiligungen	-	-	-	-	-
19	Unmittelbare Ausgaben (ohne Zahlungen an andere Bereiche)	143 987	-	220	142 916	-
21	Zahlungen an andere Bereiche	984 687	1 909	982 778	-	-
211	Zinsausgaben an Kreditmarkt	982 778	-	982 778	-	-
212	laufende Zuschüsse	1 909	1 909	-	-	-
2121	Renten, Unterstützungen u. Ä.	-	-	-	-	-
2122	laufende Zuschüsse an soziale oder ähnliche Einrichtungen	1 909	1 909	-	-	-
2123	übrige laufende Zuschüsse	-	-	-	-	-
213	Vermögensübertragungen	-	-	-	-	-
214	Darlehen	-	-	-	-	-
29	Unmittelbare Ausgaben	1 128 674	1 909	982 999	142 916	-
31	Zahlungen an öffentlichen Bereich	1 760 866	1 711 537	49 330	-	-
311	Zinsausgaben	4 586	-	4 586	-	-
312	laufende Zuweisungen, Erstattungen und Schuldendiensthilfen	1 574 993	1 574 993	-	-	-
313	Vermögensübertragungen	136 573	136 573	-	-	-
314	Darlehen und Tilgungsausgaben	44 715	- 29	44 744	-	-
45	Gesamtausgaben	2 889 540	1 713 445	1 032 328	142 916	-
48	abzüglich Zahlungen vom öffentlichen Bereich	1 047 077	1 047 077	-	-	-
49	Nettoausgaben	1 842 463	666 368	1 032 328	142 916	-
Unmittelbare Einnahmen						
51	Einnahmen aus wirtschaftlicher Tätigkeit	-	-	-	-	-
52	Gebühren, sonstige Entgelte	-	-	-	-	-
53	Steuern und steuerähnliche Abgaben, übrige laufende Einnahmen, Zinseinnahmen von anderen Bereichen	10 247 184	10 208 450	186	-	-
54	Laufende Zuschüsse und Schuldendiensthilfen von anderen Bereichen	50	50	-	-	-
55	Veräußerung von Sachvermögen	-	-	-	-	-
56	Veräußerung von Beteiligungen	-	-	-	-	-
57	Vermögensübertragungen und Darlehensrückflüsse von anderen Bereichen	740	740	-	-	-
59	Unmittelbare Einnahmen	10 247 974	10 209 240	186	-	-

¹ Ohne besondere Finanzierungsvorgänge.

T 3.1

Ausgaben und Einnahmen des Landes 2009–2013 in haushaltsmäßiger Gruppierung nach Arten¹

Grup- pie- rungs- Nr.	Ausgabeart	2009	2010	2011	2012	2013
		1 000 EUR				
1. Ausgaben						
4	Personalausgaben	4 981 137	5 150 113	5 307 414	5 405 703	5 477 050
41	Aufwendungen für Abgeordnete und ehrenamtlich Tätige	14 645	14 749	15 270	15 142	14 878
411	Aufwendungen für Abgeordnete	12 905	13 127	13 607	13 602	13 357
412	Aufwendungen für ehrenamtlich Tätige	1 741	1 622	1 663	1 540	1 521
42	Bezüge und Nebenleistungen	3 469 063	3 567 237	3 654 865	3 677 240	3 672 488
421	Bezüge des Ministerpräsidenten und der Minister	1 282	1 276	1 537	1 612	1 638
422	Bezüge und Nebenleistungen der Beamten und Richter	2 652 735	2 717 693	2 787 818	2 794 266	2 773 149
42201	Bezüge der planmäßigen Beamten (Richter)	2 486 375	2 599 739	2 652 285	2 649 061	2 642 839
42203	Bezüge der beamteten (richterlichen) Hilfskräfte	51 431	9 890	9 661	9 590	5 685
42204	Bezüge der abgeordneten Beamten (Richter)	12 601	12 544	15 123	15 985	17 011
42205	Anwärterbezüge und Unterhaltsbeihilfen	60 275	62 571	66 193	67 435	63 770
42208	Mehrarbeitsvergütungen der Beamten (Richter)	1 854	1 936	2 040	889	1 311
42211	Nachversicherung der ausgeschiedenen Beamten und Richter	9 809	9 133	9 620	10 504	10 635
424	Zuführung an die Versorgungsrücklage	14 329	14 706	14 738	14 714	14 712
427	Beschäftigungsentgelte, Aufwendungen für nebenamtlich und nebenberuflich Tätige	109 701	134 022	134 452	132 730	130 036
428	Entgelte der Arbeitnehmerinnen und Arbeitnehmer	639 465	653 006	662 991	683 677	697 930
429	nicht aufteilbare Personalausgaben	51 551	46 533	53 330	50 242	55 025
43	Versorgungsbezüge und dergleichen	1 099 074	1 147 438	1 210 039	1 265 077	1 334 136
431	des Ministerpräsidenten und der Minister	-	-	-	-	-
432	der Beamten und Richter	1 068 661	1 111 658	1 169 934	1 221 866	1 290 114
434	Zuführung an die Versorgungsrücklage	22 604	26 461	30 788	32 590	34 601
438	der Arbeitnehmerinnen und Arbeitnehmer	67	49	40	37	24
439	sonstiges	7 741	9 269	9 277	10 585	9 397
44	Beihilfen, Unterstützungen und dergleichen	383 495	405 877	415 189	433 950	445 348
441	Beihilfen, soweit nicht für Versorgungsempfänger	174 601	181 528	182 554	187 825	187 115
443	Fürsorgeleistungen und Unterstützungen	6 290	6 919	6 998	7 296	6 999
446	Beihilfen für Versorgungsempfänger und dergleichen	202 603	217 431	225 637	238 830	251 234
45	Sonstige personalbezogene Ausgaben	14 860	14 812	12 051	14 293	10 199
452	Personalbezogene Zahlungen an die Sozialversicherungsträger	316	370	412	425	329
453	Trennungsgeld, Umzugskostenvergütungen	2 654	2 725	2 720	2 586	2 765
459	sonstiges	11 889	11 716	8 918	11 282	7 106
5	Sächliche Verwaltungsausgaben und Ausgaben für den Schuldendienst	7 689 981	8 142 934	9 416 944	9 529 539	8 368 625
51/ 54	Sächliche Verwaltungsausgaben	767 323	818 511	925 754	957 039	948 987
511	Geschäftsbedarf und Kommunikation sowie Geräte, Ausstattung- und Ausrüstungsgegenstände, sonstige Gebrauchsgegenstände	51 334	51 641	50 719	49 280	48 992
514	Verbrauchsmittel, Haltung von Fahrzeugen und dgl.	32 907	37 651	36 578	33 678	34 478
517	Bewirtschaftung der Grundstücke, Gebäude und Räume	70 899	73 320	78 659	78 953	79 562
518	Mieten und Pachten	316 763	328 828	440 487	429 634	418 094
519	Unterhaltung der Grundstücke und baulichen Anlagen	7 972	9 469	8 197	7 544	7 446
521	Unterhaltung des sonstigen unbeweglichen Vermögens	1 452	1 478	1 590	1 713	1 737
523	Kunst- und wissenschaftliche Sammlungen und Bibliotheken	546	484	454	514	467
525	Aus- und Fortbildung	8 274	8 436	8 251	7 083	6 611
526	Sachverständige, Gerichts- und ähnliche Kosten	20 901	24 112	24 817	25 716	22 828
527	Dienstreisen	12 267	12 326	12 400	12 359	12 033
529	Verfügungsmittel	286	314	279	281	259
531-546	sonstiges	200 819	226 873	216 183	265 853	268 611
547	nicht aufteilbare sächliche Verwaltungsausgaben	42 904	43 580	47 140	44 432	47 868

1 Gruppierungsübersicht.

Grup- pie- rungs- Nr.	Ausgabeart	2009	2010	2011	2012	2013
		1 000 EUR				
1. Ausgaben						
56	Zinsausgaben an Gebietskörperschaften, Sondervermögen und gebietskörperschaftliche Zusammenschlüsse	4 520	4 815	4 737	4 594	4 586
561	an Bund	4 520	4 815	4 737	4 594	4 586
564	an Sondervermögen	-	-	-	-	-
57	Zinsausgaben an Kreditmarkt	1 181 625	1 059 510	1 010 367	966 931	982 778
571	an öffentliche Unternehmen und Einrichtungen	66 594	66 566	83 939	66 203	58 888
572	an Sozialversicherungsträger sowie an die Bundesagentur für Arbeit	2 365	2 621	4 021	7 553	4 053
573	für Ausgleichsforderungen	-	-	-	-	-
575	an sonstigen inländischen Kreditmarkt	1 088 818	975 713	906 464	880 919	914 817
576	an Ausland	23 848	14 609	15 943	12 255	5 020
58	Tilgungsausgaben an Gebietskörperschaften, Sondervermögen und gebietskörperschaftliche Zusammenschlüsse	18 195	22 578	34 352	23 026	44 744
581	an Bund	18 195	22 578	34 352	23 026	44 744
584	an Sondervermögen	-	-	-	-	-
59	Tilgungsausgaben an Kreditmarkt	5 718 319	6 237 520	7 441 734	7 577 950	6 387 530
591	an öffentliche Unternehmen und Einrichtungen	85 000	425 000	150 000	261 500	272 500
592	an Sozialversicherungsträger sowie an die Bundesagentur für Arbeit	-	-	-	-	-
593	für Ausgleichsforderungen	-	-	-	-	-
595	an sonstigen inländischen Kreditmarkt	5 603 319	5 812 520	7 291 734	7 316 450	6 085 030
596	an Ausland	30 000	-	-	-	30 000
6	Ausgaben für Zuweisungen und Zuschüsse mit Ausnahme für Investitionen	4 621 694	4 869 580	5 479 919	5 458 362	6 036 148
61	Allgemeine (nicht zweckgebundene) Zuweisungen an öffentlichen Bereich	1 145 119	1 280 764	1 448 676	1 330 877	1 571 704
613	an Gemeinden und Gemeindeverbände	1 145 119	1 190 764	1 257 938	1 330 877	1 571 704
614	an Sondervermögen	-	90 000	190 739	-	-
62	Schuldendiensthilfen an öffentlichen Bereich	42 516	47 175	42 195	37 654	30 501
623	an Gemeinden und Gemeindeverbände	42 516	47 175	42 195	37 654	30 501
63	Sonstige Zuweisungen an öffentlichen Bereich	1 717 241	1 809 795	2 125 527	2 217 157	2 457 511
631	an Bund	8 734	8 458	8 631	10 506	11 587
632	an Länder	11 681	10 601	13 452	22 073	36 265
633	an Gemeinden und Gemeindeverbände	1 348 199	1 430 994	1 744 877	1 810 321	2 013 722
634	an Sondervermögen	-	1	-	-	22 556
636	an Sozialversicherungsträger sowie an die Bundesagentur für Arbeit	14 110	14 974	14 781	15 246	14 556
637	an Zweckverbände	334 517	344 767	343 786	359 012	358 825
66	Schuldendiensthilfen an sonstige Bereiche	45 238	49 898	57 835	57 184	52 521
661	an öffentliche Unternehmen	16 465	16 083	15 423	16 449	14 398
662	an private Unternehmen	2 489	3 527	9 863	6 833	6 350
663	an Sonstige im Inland	14 188	17 652	19 747	20 468	16 729
664	an öffentliche Einrichtungen	12 097	12 638	12 803	13 434	15 044
666	an Ausland	-	-	-	-	-
67	Erstattungen an sonstige Bereiche	128 312	125 897	134 663	140 304	225 884
671	an Inland	128 184	125 763	134 588	140 226	225 818
676	an Ausland	129	134	74	78	66
68	Sonstige Zuschüsse für laufende Zwecke an sonstige Bereiche	1 543 216	1 556 000	1 670 687	1 674 888	1 697 727
681	Renten, Unterstützungen und sonstige Geldleistungen an natürliche Personen	136 041	146 203	138 203	126 285	121 363
682	an öffentliche Unternehmen	173 034	172 530	189 075	178 777	186 502
683	an private Unternehmen	49 727	44 367	55 861	52 730	49 733

1 Gruppierungsübersicht.

Grup- pie- rungs- Nr.	Ausgabeart	2009	2010	2011	2012	2013
		1 000 EUR				
1. Ausgaben						
684	an soziale oder ähnliche Einrichtungen	398 655	396 599	423 635	439 066	455 005
685	an öffentliche Einrichtungen	647 618	663 951	736 053	756 710	772 187
686	im Inland	33 973	35 052	34 338	37 671	31 594
687	im Ausland	104 167	97 297	93 521	83 649	81 344
688	Abführung der Eigenmittel an die EU	-	-	-	-	-
69	Vermögensübertragungen, soweit nicht für Investitionen	51	51	337	299	299
697	an Unternehmen	-	-	-	-	-
698	an Sonstige im Inland	51	51	48	10	10
699	an Ausland	-	-	289	289	289
7	Baumaßnahmen	37 437	40 967	53 286	34 548	28 252
8	Sonstige Ausgaben für Investitionen und Investitionsförderungsmaßnahmen	1 350 680	1 602 443	1 673 214	1 724 558	1 417 651
81	Erwerb von beweglichen Sachen	80 531	97 001	72 769	54 283	49 184
811	Erwerb von Fahrzeugen	4 964	6 496	4 225	6 989	6 200
812	Erwerb von Geräten und sonstigen beweglichen Sachen	75 566	90 505	68 544	47 294	42 984
82	Erwerb von unbeweglichen Sachen	2 019	1 939	3 036	2 779	2 929
821	Grunderwerb	84	61	505	43	87
823	Erwerb privat vorfinanzierter unbeweglicher Sachen	1 935	1 877	2 531	2 736	2 841
83	Erwerb von Beteiligungen und dergleichen	33 502	16 518	53 963	12 625	-
831	Erwerb von Beteiligungen und dgl. im Inland	33 502	16 518	53 963	12 625	-
85	Darlehen an öffentlichen Bereich	23 553	67 664	77 410	84 571	10 759
853	an Gemeinden und Gemeindeverbände	23 553	67 664	77 410	84 571	10 759
86	Darlehen an sonstige Bereiche	348 936	379 388	419 487	465 984	566 022
861	an öffentliche Unternehmen und öffentliche Einrichtungen	328 927	368 529	410 523	452 789	560 213
862	an private Unternehmen	-	-	-	-	-
863	an Sonstige im Inland	20 010	10 860	8 965	13 195	5 809
87	Inanspruchnahme aus Gewährleistungen	7 861	7 892	14 072	352 036	13 442
88	Zuweisungen für Investitionen an öffentlichen Bereich	510 889	651 429	660 551	448 551	494 796
881	an Bund	298	463	1 159	1 155	1 338
882	an Länder	-	-	-	-	-
883	an Gemeinden und Gemeindeverbände	510 073	620 383	595 457	447 077	485 301
884	an Sondervermögen	-	30 000	63 500	-	7 500
887	an Zweckverbände	518	583	435	319	658
89	Zuschüsse für Investitionen an sonstige Bereiche	343 389	380 613	371 926	303 729	280 519
891	an öffentliche Unternehmen	102 135	126 779	133 871	104 321	95 685
892	an private Unternehmen	87 032	70 042	73 424	70 102	55 031
893	an Sonstige im Inland	127 892	159 773	147 129	114 107	112 240
894	an öffentliche Einrichtungen	26 330	24 018	17 501	15 198	17 564
9	Besondere Finanzierungsausgaben	367 553	373 959	185 068	232 880	82 117
91	Zuführungen an Rücklagen, Fonds und Stöcke	1 952	2 815	2 134	1 851	2 071
96	Ausgaben zur Deckung von Fehlbeträgen aus Vorjahren	-	-	-	-	-
98	Haushaltstechnische Verrechnungen	365 602	371 144	182 934	231 028	80 045
4 - 9	Gesamtausgaben	19 048 483	20 179 996	22 115 846	22 385 590	21 409 842

1 Gruppierungsübersicht.

Grup- pie- rungs- Nr.	Einnahmeart	2009	2010	2011	2012	2013
		1 000 EUR				
2. Einnahmen						
0	Einnahmen aus Steuern und steuerähnlichen Abgaben sowie EU-Eigenmittel	8 374 041	8 395 979	8 888 149	9 735 056	10 255 099
01	Gemeinschaftsteuern und Gewerbesteuerumlage	7 508 441	7 828 874	8 341 264	9 053 998	9 415 111
011	Lohnsteuer	2 700 265	2 556 358	2 837 104	2 988 047	3 144 506
012	veranlagte Einkommensteuer	489 484	605 965	663 352	821 364	801 020
013	nicht veranlagte Steuern vom Ertrag	303 862	312 459	369 368	427 515	404 566
014	Körperschaftsteuer	273 886	361 250	416 598	521 944	495 128
015	Umsatzsteuer	2 586 283	2 653 919	2 534 325	2 697 784	3 059 519
016	Einfuhrumsatzsteuer	746 728	954 929	1 109 955	1 138 852	1 069 989
017	Gewerbesteuerumlage	178 279	205 399	254 457	279 945	271 067
018	Abgeltungsteuer auf Zins- und Veräußerungserträge	229 655	178 594	156 106	178 547	169 316
05/06	Landessteuern	835 196	543 251	519 830	656 990	791 250
051	Vermögensteuer	581	6 383	- 914	- 10	72
052	Erbschaftsteuer	196 149	145 504	89 019	164 403	214 888
053	Grunderwerbsteuer	197 518	205 023	237 915	305 883	366 020
054	Kraftfahrzeugsteuer ²	243 447	-	-	-	-
055	Totalisatorsteuer	54	79	52	29	11
056	andere Rennwettsteuern	-	-	-	-	-
057	Lotteriesteuer	147 073	138 677	139 571	134 512	158 565
058	Sportwettsteuer	-	-	-	-	-
059	Feuerschutzsteuer	16 209	13 624	20 318	18 716	20 036
061	Biersteuer	34 165	33 960	33 868	33 457	31 659
069	sonstige	-	-	-	-	-
09	Steuerähnliche Abgaben	30 404	23 855	27 055	24 068	48 738
1	Verwaltungseinnahmen, Einnahmen aus Schuldendienst und dergleichen	661 914	663 934	821 097	898 301	968 763
11	Verwaltungseinnahmen	354 016	360 766	378 989	399 684	458 859
111	Gebühren, sonstige Entgelte	255 156	261 856	274 652	288 650	301 759
112	Geldstrafen und Geldbußen	44 798	44 429	45 558	45 560	55 781
119	sonstige	54 062	54 481	58 779	65 474	101 319
12	Einnahmen aus wirtschaftlicher Tätigkeit und aus Vermögen (ohne Zinsen)	97 494	88 339	96 751	99 943	100 588
121	Gewinne aus Unternehmen und Beteiligungen	1 066	1 066	1 263	5 502	4 376
122	Konzessionsabgaben	79 963	69 624	78 458	29 180	23 823
123	Einnahmen aus Lotterie, Lotto, Toto	753	434	588	48 916	56 396
124	Mieten und Pachten	3 276	3 007	2 965	3 839	3 818
125	Erlöse aus der Veräußerung von beweglichen Sachen und Diensten aus wirtschaftlicher Tätigkeit	12 397	14 168	13 442	12 470	12 142
129	sonstige	39	39	35	35	33
13	Erlöse aus der Veräußerung von Gegenständen, Kapitalrückzahlungen	3 370	843	601	36 843	57 534
131	Erlöse aus der Veräußerung von unbeweglichen Sachen	2 482	19	0	327	40
132	Erlöse aus der Veräußerung von beweglichen Sachen	888	824	601	687	531
133	Erlöse aus der Veräußerung von Beteiligungen und sonstigem Kapitalvermögen	-	-	-	0	10
134	Kapitalrückzahlungen	-	-	-	35 828	56 953
14	Einnahmen aus der Inanspruchnahme von Gewährleistungen	1 211	1 508	2 202	1 901	1 277
15	Zinseinnahmen aus dem öffentlichen Bereich	11	10	8	8	7
153	von Gemeinden und Gemeindeverbänden	11	10	8	8	7
16	Zinseinnahmen aus sonstigen Bereichen	82 116	83 184	184 815	158 160	137 358
161	von öffentlichen Unternehmen und Einrichtungen	53 008	49 538	147 266	132 528	114 785
162	aus dem Inland	29 107	33 646	37 548	25 632	22 573
166	aus dem Ausland	1	0	1	-	-
17	Darlehensrückflüsse aus dem öffentlichen Bereich	44 628	45 057	46 134	79 406	79 992
173	von Gemeinden und Gemeindeverbänden	44 628	45 057	46 134	79 406	79 992
18	Darlehensrückflüsse aus sonstigen Bereichen	79 068	84 227	111 598	122 358	133 149
181	Darlehensrückflüsse von öffentlichen Unternehmen und Einrichtungen	71 648	70 301	65 918	71 416	82 850
182	sonstige Darlehensrückflüsse aus dem Inland	7 420	13 926	45 681	50 941	50 299

¹ Gruppierungsübersicht. – 2 Ab dem 1. Juli 2009 steht das Aufkommen dem Bund zu; als Ausgleich erhalten die Länder entsprechende Zuweisungen vom Bund.

Grup- pie- rungs- Nr.	Einnahmeart	2009	2010	2011	2012	2013
1 000 EUR						
2. Einnahmen						
2	Einnahmen aus Zuweisungen und Zuschüssen mit Ausnahme für Investitionen	1 981 711	2 147 481	2 333 720	2 574 970	2 945 049
21	Allgemeine Zuweisungen aus dem öffentlichen Bereich	869 627	1 026 111	919 294	997 533	1 047 077
211	vom Bund	458 699	678 856	638 055	674 056	671 611
212	von Ländern	327 078	268 786	204 537	237 289	280 979
213	von Gemeinden und Gemeindeverbänden	83 850	78 468	76 702	86 188	94 487
22	Schuldendiensthilfen aus dem öffentlichen Bereich	-	-	-	-	-
221	vom Bund	-	-	-	-	-
23	Sonstige Zuweisungen aus dem öffentlichen Bereich	978 204	976 456	1 286 727	1 423 358	1 706 743
231	vom Bund	569 405	568 988	840 660	843 826	1 085 739
232	von Ländern	9 831	11 840	11 919	22 002	36 000
233	von Gemeinden und Gemeindeverbänden	396 176	392 721	431 279	460 670	483 699
234	von Sondervermögen	-	-	-	93 913	99 039
235	von Sozialversicherungsträgern sowie von der Bundesagentur für Arbeit	1 199	1 183	1 117	1 011	839
236	Erstattungen von Sozialversicherungsträgern sowie von der Bundesagentur für Arbeit	1 159	1 015	1 020	1 150	648
237	sonstige Zuweisungen von Zweckverbänden	435	708	732	785	780
26	Schuldendiensthilfen und Erstattungen von Verwaltungsausgaben aus sonstigen Bereichen	32 906	31 320	35 640	33 153	34 238
261	aus dem Inland	28 760	26 761	31 511	28 987	29 918
266	aus dem Ausland	4 147	4 559	4 129	4 166	4 320
27	Zuschüsse von der EU	47 830	57 752	25 850	56 505	66 961
271	Erstattungen von der EU	41 517	44 928	16 397	36 522	57 246
272	sonstige Zuschüsse von der EU	6 313	12 824	9 453	19 982	9 716
28	Sonstige Zuschüsse aus sonstigen Bereichen	53 144	55 842	66 210	64 421	90 030
281	sonstige Erstattungen aus dem Inland	18 471	19 129	26 869	25 428	49 669
282	sonstige Zuschüsse aus dem Inland	34 642	36 700	39 223	38 924	40 249
286	sonstige Erstattungen aus dem Ausland	6	0	66	53	96
287	sonstige Zuschüsse aus dem Ausland	25	13	52	16	16
29	Vermögensübertragungen, soweit nicht für Investitionen	-	-	-	-	-
291	vom Bund	-	-	-	-	-
3	Einnahmen aus Schuldenaufnahmen, aus Zuweisungen und Zuschüssen für Investitionen, besondere Finanzierungseinnahmen	8 030 816	8 972 602	10 072 879	9 177 263	7 240 930
31	Schuldenaufnahmen bei Gebietskörperschaften, Sondervermögen und gebietskörperschaftlichen Zusammenschlüssen	-	-	-	-	-
311	beim Bund	-	-	-	-	-
32	Schuldenaufnahmen am Kreditmarkt	7 298 088	8 054 952	9 460 522	8 465 450	6 934 065
321	Schuldenaufnahmen bei öffentlichen Unternehmen und öffentlichen Einrichtungen	-	-	-	-	-
322	Schuldenaufnahmen bei Sozialversicherungsträgern sowie bei der Bundesagentur für Arbeit	-	-	-	-	-
325	Schuldenaufnahmen auf dem sonstigen inländischen Kreditmarkt	7 298 088	8 054 952	9 460 522	8 465 450	6 934 065
33	Zuweisungen für Investitionen aus dem öffentlichen Bereich	273 354	399 939	360 705	181 899	189 278
331	vom Bund	267 933	186 157	175 277	179 298	187 603
332	von Ländern	2 710	2 252	4 264	2 227	1 009
333	von Gemeinden und Gemeindeverbänden	2 711	2 529	2 334	374	466
334	von Sondervermögen	-	209 000	178 830	-	200
34	Beiträge und sonstige Zuschüsse für Investitionen	50 305	37 271	35 658	41 073	35 574
341	Beiträge	422	337	376	382	361
342	sonstige Zuschüsse für Investitionen aus dem Inland	-	50	-	-	-
346	Zuschüsse für Investitionen von der EU	49 884	36 884	35 282	40 691	35 213
347	sonstige Zuschüsse für Investitionen aus dem Ausland	-	-	-	-	-
35	Entnahmen aus Rücklagen, Fonds und Stöcken	43 562	108 752	32 814	257 272	1 845
351	Entnahmen aus der Ausgleichsrücklage	350	434	10 948	254 921	743
355	Entnahmen aus der Konjunkturausgleichsrücklage	40 583	104 540	21 514	-	-
356	Entnahmen aus Fonds und Stöcken	-	-	-	-	-
359	sonstige	2 629	3 777	352	2 351	1 102
38	Haushaltstechnische Verrechnungen	365 507	371 688	183 181	231 569	80 169
0 - 3	Gesamteinnahmen	19 048 483	20 179 996	22 115 846	22 385 590	21 409 842

¹ Gruppierungsübersicht.

T 3.2
Ausgaben und Einnahmen des Landes 2011–2013 in haushaltsmäßiger Gruppierung nach Aufgabengebieten¹

Funktions- ziffer	Aufgabengebiet	Ausgaben			Einnahmen		
		2011	2012	2013	2011	2012	2013
		1 000 EUR					
0	Allgemeine Dienste	2 626 593	2 672 666	2 788 360	377 767	482 343	581 368
01	Politische Führung und zentrale Verwaltung	599 986	605 765	685 812	46 782	135 702	211 123
011	politische Führung	294 206	287 014	289 910	19 543	35 911	40 764
012	innere Verwaltung	82 857	80 155	79 316	566	408	720
013	Informationswesen	1 513	1 560	1 555	551	495	459
014	statistischer Dienst	25 249	21 759	20 707	12 035	1 281	695
015	Zivildienst	-	-	-	-	-	-
016	Hochbauverwaltung	4 785	4 575	70 264	2 851	2 958	68 550
018	Versorgung einschließlich Beihilfen für Versorgungsempfängerinnen und Versorgungsempfänger	190 374	208 726	222 876	10 985	93 213	99 701
019	sonstige allgemeine Staatsaufgaben	1 003	1 976	1 184	250	1 436	234
02	Auswärtige Angelegenheiten	4 155	3 635	3 562	38	39	54
023	wirtschaftliche Zusammenarbeit und Entwicklung	3 268	2 777	2 687	-	-	-
024	Auslandsschulwesen und kulturelle Angelegenheiten im Ausland	71	83	133	-	-	-
029	sonstiges	815	774	742	38	39	54
04	Öffentliche Sicherheit und Ordnung	885 626	895 478	917 156	20 649	30 092	42 321
042	Polizei	653 295	653 783	674 748	15 404	17 775	29 386
044	Brandschutz	14 882	17 696	17 785	737	805	832
045	Katastrophenschutz	10 630	9 533	7 583	26	7	9
048	Versorgung einschließlich Beihilfen für Versorgungsempfängerinnen und Versorgungsempfänger im Bereich der öffentlichen Sicherheit und Ordnung	171 983	179 793	188 915	228	5 150	6 744
049	sonstiges	34 837	34 673	28 125	4 255	6 356	5 350
05	Rechtsschutz	720 425	729 297	734 956	231 764	235 815	241 011
052	ordentliche Gerichte und Staatsanwaltschaften	399 051	400 079	400 751	209 150	213 034	216 865
053	Verwaltungsgerichte	13 755	12 628	12 595	1 601	1 659	1 474
054	Arbeits- und Sozialgerichte	30 519	30 862	30 046	4 423	4 405	4 023
055	Finanzgerichte	2 406	2 445	2 366	723	1 090	662
056	Justizvollzugsanstalten	147 570	152 336	152 996	14 375	13 982	13 900
058	Versorgung einschließlich Beihilfen für Versorgungsempfängerinnen und Versorgungsempfänger im Bereich des Rechtsschutzes	125 061	128 910	134 169	1 493	1 645	4 087
059	sonstige Rechtsschutzaufgaben	2 064	2 036	2 032	-	-	-
06	Finanzverwaltung	416 402	438 491	446 873	78 534	80 695	86 859
061	Steuer- und Zollverwaltung, Vermögensverwaltung	307 208	316 990	321 388	59 754	69 032	70 483
062	Schuldenverwaltung und sonstige Finanzverwaltung	28 036	36 614	36 313	16 340	8 064	10 952
068	Versorgung einschließlich Beihilfen für Versorgungsempfängerinnen und Versorgungsempfänger im Bereich der Finanzverwaltung	81 158	84 887	89 172	2 441	3 599	5 424
1	Bildungswesen, Wissenschaft, Forschung, kulturelle Angelegenheiten	4 758 474	4 824 963	5 001 751	157 961	198 514	266 681
11/12	Allgemeinbildende und berufliche Schulen	3 335 141	3 420 029	3 536 459	12 996	23 712	60 876
111	Unterrichtsverwaltung	17 800	17 994	18 098	23	62	9
112	Grundschulen	446 219	460 947	479 922	567	228	72
113	Hauptschulen	49 907	22 886	5 687	57	21	760
114	kombinierte Grund- und Hauptschulen	49 808	29 152	18 824	861	138	256
115	kombinierte Haupt- und Realschulen	342 024	391 224	426 428	287	297	130
116	Realschulen	83 734	46 685	20 633	370	216	141
117	Gymnasien, Kollegs	617 836	626 600	639 782	3 146	3 046	3 031
118	Versorgung einschließlich Beihilfen für Versorgungsempfängerinnen und Versorgungsempfänger im Bereich der Schulen	836 132	891 196	956 941	3 292	16 007	30 148
119	Gesamtschulen (integriert, additive und kooperative)	153 136	176 612	187 192	25	49	29
123	freie Waldorfschulen	10 414	10 810	11 282	-	-	-
124	Sonderschulen	237 828	241 128	248 612	540	635	591
127	berufliche Schulen	353 974	363 862	388 612	839	331	23 641
129	sonstige schulische Aufgaben	136 328	140 933	134 444	2 990	2 682	2 069

¹ Funktionenübersicht

Funk- tions- ziffer	Aufgabengebiet	Ausgaben			Einnahmen		
		2011	2012	2013	2011	2012	2013
		1 000 EUR					
13	Hochschulen	949 774	926 595	974 948	64 715	87 605	108 579
131	Universitäten	529 350	551 257	555 906	28 563	46 592	58 831
132	Hochschulkliniken	73 774	71 308	72 253	8 117	1 548	1
133	Verwaltungsfachhochschulen	9 202	9 359	9 839	3 735	4 164	4 800
136	Fachhochschulen	197 871	208 753	216 139	22 152	26 181	31 464
137	Deutsche Forschungsgemeinschaft	28 609	34 480	36 145	-	-	-
	Versorgung einschließlich Beihilfen						
138	für Versorgungsempfängerinnen und Versorgungsempfänger	38 778	39 940	46 045	52	38	2 139
	im Bereich der Hochschulen						
139	sonstige Hochschuleaufgaben	72 190	11 499	38 622	2 094	9 082	11 344
14	Förderung von Schülerinnen und Schülern, Studentinnen und Studenten und dgl.	131 685	136 060	146 222	66 095	68 497	77 946
141	Fördermaßnahmen für Schülerinnen und Schüler	49 682	48 055	52 903	31 752	32 666	38 643
142	Fördermaßnahmen für Studierende	81 074	87 546	89 321	34 343	35 831	39 303
143	Förderungsmaßnahmen für den wissenschaftlichen Nachwuchs	-	-	-	-	-	-
145	Schülerbeförderung	-	-	-	-	-	-
146	Studentenwohnraumförderung	929	459	3 998	-	-	-
15	Sonstiges Bildungswesen	77 581	81 605	86 389	3 894	3 418	3 392
151	Förderung der Weiterbildung	1 145	1 184	1 262	255	256	265
152	Volkshochschulen	8 526	8 463	8 539	1	0	-
153	andere Einrichtungen der Weiterbildung	6 356	6 864	6 784	2 662	2 242	2 264
154	Einrichtungen der Lehrerinnen- und Lehrerbildung	41 641	42 875	47 227	192	115	81
155	Einrichtungen der Lehrerinnen- und Lehrerfortbildung	19 910	22 219	22 576	785	806	781
156	Berufsakademien	2	0	1	-	-	-
16/17	Wissenschaft, Forschung, Entwicklung außerhalb der Hochschulen (ohne Wehrforschung und wehrtechnische Entwicklung)	100 014	97 835	94 295	5 107	10 033	7 430
162	wissenschaftliche Bibliotheken, Archive, Fachinformationszentren	6 524	6 792	7 153	520	600	647
163	wissenschaftliche Museen	4 469	4 728	5 236	-	-	-
164	Gemeinsame Forschungsförderung von Bund und Ländern	48 042	45 989	47 114	2 082	2 073	3 003
165	andere Einrichtungen für Wissenschaft und Forschung	12 487	11 638	12 032	895	919	807
167	Zuschüsse an internationale wissenschaftliche Organisationen und zwischenstaatliche Forschungseinrichtung	-	-	-	-	-	-
169	Forschung und experimentelle Entwicklung zur industriellen Produktivität und Technologie	24 728	25 676	19 882	169	142	222
171	Forschung und experimentelle Entwicklung zur Erzeugung, Verteilung und rationellen Nutzung der Energie	-	-	-	-	-	-
172	Forschung und experimentelle Entwicklung zum Schutz und zur Förderung der menschlichen Gesundheit	-	-	-	-	-	-
173	Forschung und experimentelle Entwicklung zum Umweltschutz	-	-	-	-	-	-
174	Forschung und experimentelle Entwicklung zur landwirtschaftlichen Produktivität und Technologie	3 634	2 832	2 728	-	-	-
175	Forschung und experimentelle Entwicklung zu gesellschaftlichen Strukturen und Beziehungen	-	-	-	-	-	-
176	Forschung und experimentelle Entwicklung zu Infrastrukturmaßnahmen und zur Raumgesamtplanung	107	162	132	437	438	466
177	Forschung und experimentelle Entwicklung zur Erkundung und Nutzung der irdischen Umwelt	-	-	-	-	-	-
178	nicht zielorientierte Forschung und sonstige Maßnahmen zur Förderung der Wissenschaft und zivilen Forschung	24	19	18	1 004	5 860	2 285
18	Kultureinrichtungen (einschließlich Kulturverwaltung)	82 177	83 355	83 275	826	625	1 633
181	Theater	37 044	37 245	35 032	-	-	-
182	Einrichtungen der Musikpflege	11 997	12 060	12 248	-	-	-
183	Museen, Sammlungen, Ausstellungen	21 165	21 997	23 692	166	156	1 097
184	Zoologische und botanische Gärten	-	-	-	-	-	-
185	Musikschulen	-	-	-	-	-	-
186	nichtwissenschaftliche Bibliotheken	11 702	11 884	12 122	660	469	535
187	sonstige Kultureinrichtungen	269	170	181	-	-	-
188	Verwaltung für kulturelle Angelegenheiten	-	-	-	-	-	-
19	Kulturförderung, Denkmalschutz, kirchliche Angelegenheiten	82 101	79 483	80 163	4 328	4 624	6 826
191	Einzelmaßnahmen im Bereich Theater und Musikpflege	1 872	1 842	2 020	-	-	-
192	Einzelmaßnahmen im Bereich Museen und Ausstellungen	10	25	15	-	-	-
193	andere Einzelmaßnahmen der Kulturpflege	3 252	3 190	4 871	517	-	1 658
195	Denkmalschutz und -pflege	25 722	20 902	19 801	3 794	4 605	5 149
199	kirchliche Angelegenheiten	51 246	53 524	53 456	17	19	19

1 Funktionenübersicht

Funktions- ziffer	Aufgabengebiet	Ausgaben			Einnahmen		
		2011	2012	2013	2011	2012	2013
		1 000 EUR					
2	Soziale Sicherung, soziale Kriegsfolgeaufgaben, Wiedergutmachung	2 047 133	2 102 992	2 290 108	845 205	889 345	1 065 677
21	Verwaltung	48 978	49 212	49 445	2 655	2 806	1 926
211	Versicherungsbehörden	881	874	891	964	1 124	614
212	Sozialamt, Sozialhilfeverband, Landeswohlfahrtsverband	527	593	751	1 367	1 431	1 273
213	Jugendämter	63	78	70	-	-	-
214	Versorgungsämter	45 200	45 506	45 652	21	12	15
215	Lastenausgleichsverwaltung	-	-	-	-	-	-
216	Wiedergutmachungsbehörden	2 002	1 874	1 861	40	28	24
219	sonstige Behörden	305	286	221	265	210	-
22	Sozialversicherung einschließlich Arbeitslosenversicherung	10 652	11 262	11 360	-	-	-
223	Unfallversicherung	10 500	11 080	11 200	-	-	-
227	Pflegeversicherung	9	10	20	-	-	-
229	sonstige Sozialversicherungen	144	171	140	-	-	-
23	Familien- und Sozialhilfe, Förderung der Wohlfahrtspflege u. Ä.	1 028 947	1 074 098	1 230 166	492 552	520 997	683 371
231	Kindergeld	-	-	-	-	-	-
233	Wohngeld	61 281	50 317	41 648	30 640	25 158	20 824
234	Leistungen nach dem SGB XII und dem Asylbewerberleistungsgesetz	903 025	956 025	1 118 359	431 637	466 264	633 773
235	soziale Einrichtungen	32 237	35 212	38 172	10 943	10 232	10 379
236	Förderung der Wohlfahrtspflege	4 236	4 397	4 515	-	-	-
237	Leistungen nach dem Unterhaltsvorschussgesetz	28 168	28 149	27 472	19 332	19 342	18 395
24	Soziale Leistungen für Folgen von Krieg und politischen Ereignissen	116 414	106 662	104 524	102 102	92 727	91 072
241	Leistungen der Kriegsopferversorgung und gleichartige Leistungen	-	-	-	-	-	-
242	Einrichtungen der Kriegsopferversorgung	207	187	151	-	-	-
243	Lastenausgleich	447	399	339	-	-	-
244	Wiedergutmachung	95 350	85 613	83 321	84 936	76 405	74 469
246	Vertriebene und Spätaussiedlerinnen und Spätaussiedler	2	0	0	235	32	48
247	Kriegsopferfürsorge	19 074	18 304	18 566	15 678	15 037	15 303
249	sonstiges	1 335	2 159	2 147	1 253	1 253	1 253
25	Arbeitsmarktpolitik und Arbeitsschutz	227 452	227 911	228 246	191 569	213 049	229 277
251	Grundsicherung für Arbeitssuchende	191 306	193 900	192 745	191 306	193 900	192 745
252	Hilfe für Berufsausbildung, Fortbildung und Umschulung	21 789	20 916	23 754	30	18 966	36 377
253	sonstige Anpassungsmaßnahmen und produktive Arbeitsförderung	13 888	12 620	11 274	233	182	156
254	Arbeitsschutz	468	475	472	-	-	-
26	Jugendhilfe nach dem SGB VIII	209 770	224 294	247 037	1 745	7 556	7 836
261	Jugendarbeit und Jugendverbandsarbeit	7 773	8 447	9 355	387	1 122	2 242
262	Jugendsozialarbeit und erzieherischer Kinder- und Jugendschutz	4 681	4 909	3 768	-	-	-
263	Förderung der Erziehung in der Familie	-	-	-	3	1	5
264	Förderung von Kindern in Tageseinrichtungen und in Tagespflege	148 843	160 881	178 351	1 301	6 403	5 561
265	Hilfen zur Erziehung und Eingliederungshilfen	48 423	50 008	55 518	53	30	28
266	andere Aufgaben der Jugendhilfe	50	49	45	-	-	-
27	Einrichtungen der Jugendhilfe	287 674	316 843	324 293	26 816	22 066	23 464
271	Einrichtungen der Jugendarbeit und Jugendverbandsarbeit	1 252	487	412	-	-	-
272	Einrichtungen der Jugendsozialarbeit und des erzieherischen Kinder- und Jugendschutz	-	-	-	-	-	-
273	Einrichtungen der Familienförderung	170	483	176	-	-	-
274	Tageseinrichtungen für Kinder	286 252	315 873	323 705	26 816	22 066	23 464
275	Einrichtungen für Hilfen zur Erziehung und Eingliederungshilfen	-	-	-	-	-	-
276	Einrichtungen für andere Aufgaben der Jugendhilfe	-	-	-	-	-	-
28	Förderung der Vermögensbildung	-	-	-	-	-	-
29	Sonstige soziale Angelegenheiten	117 245	92 711	95 037	27 766	30 145	28 731

1 Funktionenübersicht

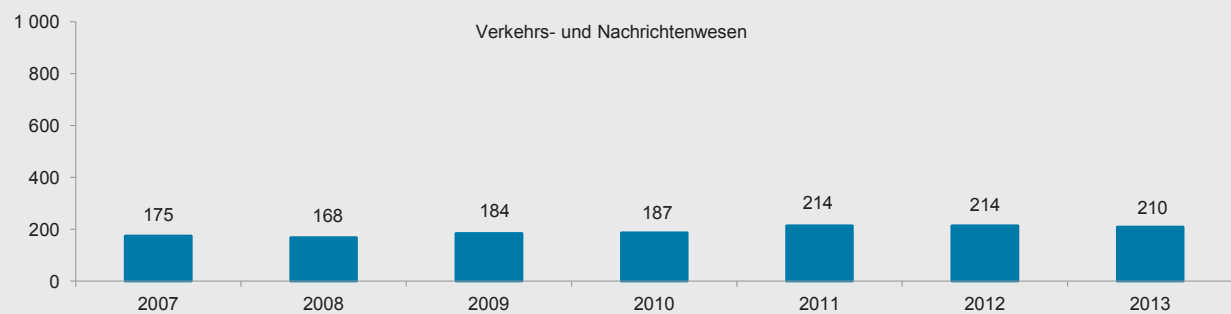
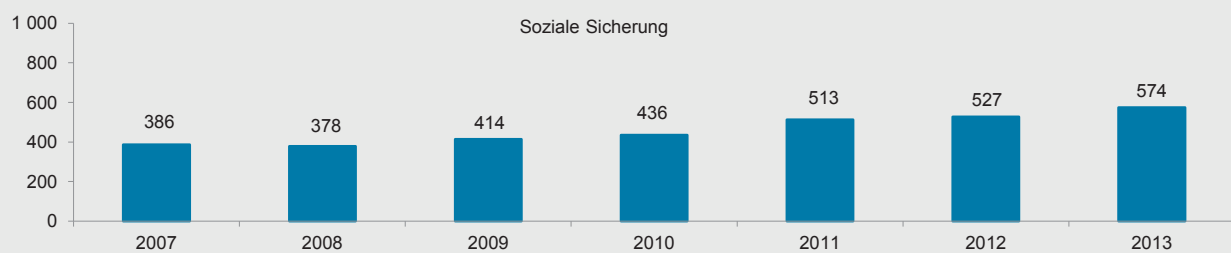
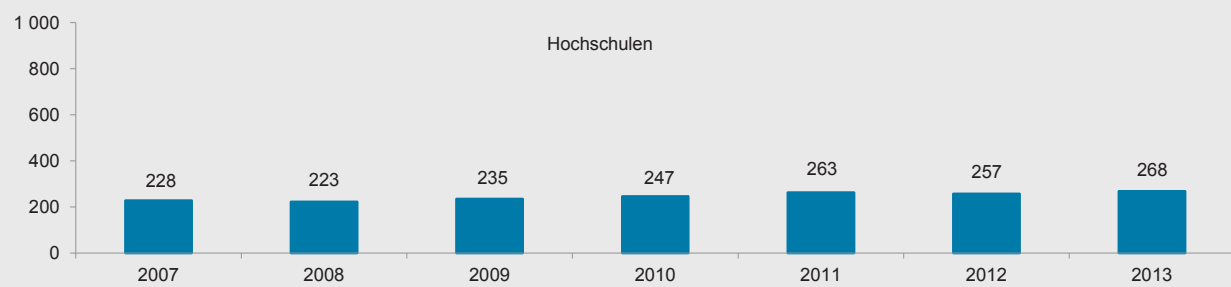
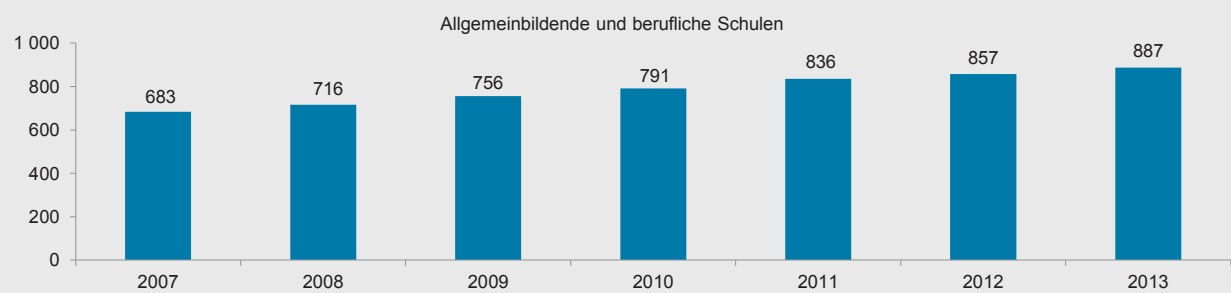
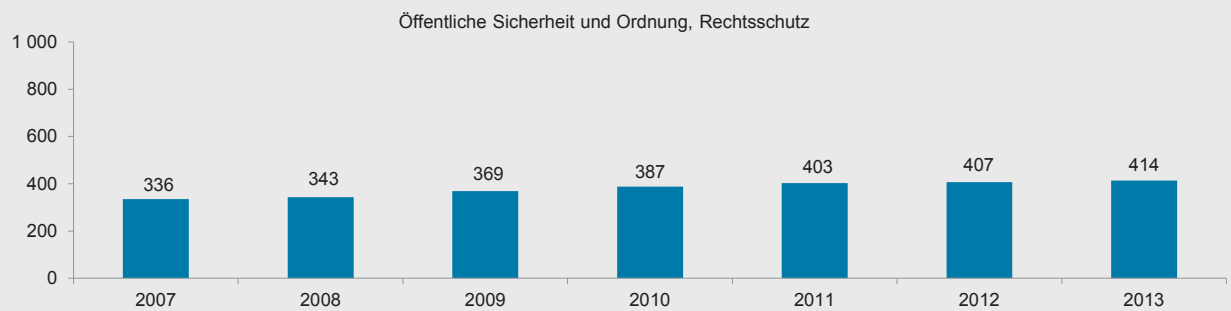
Funktions- ziffer	Aufgabengebiet	Ausgaben			Einnahmen		
		2011	2012	2013	2011	2012	2013
		1 000 EUR					
3	Gesundheit, Umwelt, Sport und Erholung	370 821	376 716	382 738	14 337	13 976	12 429
31	Einrichtungen und Maßnahmen des Gesundheitswesens	257 741	266 660	271 372	3 250	3 219	3 358
311	Gesundheitsbehörden	39 098	39 636	40 021	-	-	-
312	Krankenhäuser und Heilstätten	180 136	181 749	185 865	-	-	-
314	Maßnahmen des Gesundheitswesens	38 507	45 275	45 486	3 250	3 219	3 358
319	sonstiges	-	-	-	-	-	-
32	Sport und Erholung	36 281	32 324	32 147	137	149	2
321	Park- und Gartenanlagen	323	- 14	15	-	-	-
323	Sportstätten	9 789	9 294	9 170	133	147	-
324	Förderung des Sports	26 158	23 039	22 955	-	-	-
329	sonstiges	11	5	8	4	2	2
33	Umwelt- und Naturschutz	76 059	77 013	78 644	9 933	9 641	8 224
331	Umwelt- und Naturschutzbehörden	58 007	60 604	61 128	4 886	4 804	5 133
332	Maßnahmen des Umwelt- und Naturschutzes	18 051	16 408	17 516	5 047	4 838	3 091
34	Reaktorsicherheit und Strahlenschutz	740	719	575	1 016	966	846
342	Maßnahmen der Reaktorsicherheit und des Strahlenschutzes	740	719	575	1 016	966	846
4	Wohnungswesen, Städtebau, Raumordnung und kommunale Gemeinschaftsdienste	220 049	282 464	238 498	160 982	198 021	226 698
41	Wohnungswesen	31 247	98 474	82 572	129 980	169 603	186 469
411	Förderung des Wohnungsbaues	31 247	98 474	82 572	129 980	169 603	186 469
42	Raumordnung, Landesplanung, Vermessungswesen	82 044	77 783	64 931	13 997	16 314	12 934
421	Kataster- und Vermessungsverwaltung	81 234	77 053	64 248	13 997	16 314	12 934
422	Raumordnung und Landesplanung	811	730	683	0	0	-
43	Kommunale Gemeinschaftsdienste	35 481	41 565	27 481	-	-	-
432	Ortsentwässerung	34 260	40 012	26 632	-	-	-
433	Müllbeseitigung und -verwertung	1 221	1 552	848	-	-	-
439	sonstiges	-	-	-	-	-	-
44	Städtebauförderung	71 277	64 643	63 514	17 005	12 104	27 294
5	Ernährung, Landwirtschaft und Forsten	193 896	177 428	168 747	74 486	77 078	84 005
51	Verwaltung (ohne Betriebsverwaltung)	80 564	74 033	73 990	6 700	6 616	6 972
511	Ernährung und Landwirtschaft	80 161	73 574	73 696	6 700	6 616	6 971
512	Forsten	403	459	294	0	-	0
52	Verbesserung der Agrarstruktur	83 150	75 836	71 215	59 517	62 630	69 467
521	Verbesserung der Agrarstruktur (Gemeinschaftsaufgabe)	39 533	38 671	36 235	31 085	30 638	30 830
528	EU-Ausrichtungsfonds	-	-	-	1	-	-
529	sonstiges	43 617	37 166	34 979	28 431	31 992	38 637
53	Einkommensstabilisierende Maßnahmen	12 174	11 131	8 724	2 903	2 257	2 344
531	EU - Garantiefonds	9 848	8 681	6 266	1 732	1 104	1 222
532	Marktordnungen (einschl. EU)	252	249	339	100	100	102
533	Gasölverbilligung	-	-	-	-	-	-
539	sonstiges	2 074	2 201	2 119	1 070	1 054	1 021
54	Sonstige Bereiche	18 009	16 428	14 819	5 366	5 575	5 223
541	Versuchsgüter und -felder	1 763	1 832	1 684	2 616	2 567	2 579
542	Fischerei	333	402	423	703	688	687
549	sonstiges	15 913	14 194	12 712	2 047	2 319	1 957
6	Energie- und Wasserwirtschaft, Gewerbe, Dienstleistungen	457 804	524 155	167 141	302 796	166 166	162 682
61	Verwaltung	10 467	10 630	10 991	4 399	4 566	4 542
62	Energie- und Wasserwirtschaft, Kulturbau	94 573	88 742	86 168	87 387	84 390	95 835
621	Kernenergie	-	-	-	-	-	-
622	erneuerbare Energieformen	5 797	8 634	7 911	-	-	-
623	Wasserwirtschaft und Kulturbau	52 456	56 207	59 512	72 707	76 351	94 590
624	Talsperren, Hochwasserrückhaltebecken	36 249	23 826	18 669	14 680	8 039	1 246
627	sonstige Energieversorgung	-	-	-	-	-	-
629	sonstiges	71	76	77	-	-	-
63	Bergbau, verarbeitendes Gewerbe und Baugewerbe	941	1 162	1 247	6 993	11 606	11 287
632	sonstiger Bergbau	-	-	-	6 993	11 606	11 287
634	verarbeitende Industrie	-	-	-	-	-	-
635	Handwerk und Kleingewerbe	941	1 162	1 247	-	-	-
639	sonstiges verarbeitendes Gewerbe	-	-	-	-	-	-

1 Funktionenübersicht

Funktions- ziffer	Aufgabengebiet	Ausgaben			Einnahmen		
		2011	2012	2013	2011	2012	2013
		1 000 EUR					
64	Handel	3 113	2 750	2 783	-	-	-
641	Handel (allgemein)	92	95	31	-	-	-
642	Exportförderung, Auslandsmessen	699	669	387	-	-	-
643	Märkte und Inlandsmessen	10	10	10	-	-	-
649	sonstiges	2 311	1 975	2 355	-	-	-
65	Fremdenverkehr	6 944	5 834	4 701	-	-	-
66	Geld- und Versicherungswesen	-	-	-	-	-	-
68	Sonstige Bereiche	22 703	357 807	19 135	2 671	2 152	1 670
69	Regionale Fördermaßnahmen	319 064	57 230	42 117	201 345	63 451	49 348
691	betriebliche Investitionen	10 756	10 692	15 520	-	-	-
692	Verbesserung der Infrastruktur	285 010	19 748	12 129	182 361	36 583	35 357
699	sonstiges	23 298	26 790	14 469	18 984	26 868	13 992
7	Verkehrs- und Nachrichtenwesen	852 567	852 675	836 260	570 938	568 445	560 198
71	Verwaltung	258 671	244 892	229 175	101 477	89 863	74 489
711	Straßen- und Brückenbau	258 405	244 653	229 081	101 477	89 863	74 489
72	Straßen	185 843	190 552	184 514	35 673	36 632	39 317
721	Bundesautobahnen	-	-	-	-	-	-
722	Bundesstraßen	67 814	68 297	70 854	35 524	36 457	39 059
723	Landesstraßen	1 300	1 300	1 300	149	175	258
724	Kreisstraßen	56 600	56 600	56 600	-	-	-
725	Gemeindestraßen	59 432	63 655	55 024	-	-	-
729	sonstiges	697	700	736	-	-	-
73	Wasserstraßen und Häfen, Förderung der Schifffahrt	2 283	1 448	214	969	4 023	2 722
731	Wasserstraßen und Häfen	2 283	1 448	214	969	4 023	2 722
74	Eisenbahnen und öffentlicher Personennahverkehr	400 165	408 959	411 059	431 445	436 786	442 348
741	Maßnahmen für den öffentlichen Personennahverkehr	399 936	408 819	411 013	431 445	436 786	442 348
749	sonstiges	229	140	46	-	-	-
75	Luftfahrt	3 236	3 989	8 703	-	-	-
77	Nachrichtenwesen	1 253	1 392	1 268	1 374	1 142	1 322
772	Rundfunkanstalten und Fernsehen	1 253	1 392	1 268	1 374	1 142	1 322
79	Sonstige Bereiche	1 116	1 442	1 327	-	-	-
8	Wirtschaftsunternehmen, Allgemeines Grund- und Kapitalvermögen, Sondervermögen	186 467	133 715	177 051	149 959	129 378	138 974
81	Land- und forstwirtschaftliche Unternehmen	71 232	75 595	74 940	-	802	424
811	landwirtschaftliche Unternehmen	-	-	-	-	-	-
812	forstwirtschaftliche Unternehmen	71 232	75 595	74 940	-	802	424
83	Verkehrsunternehmen	-	-	-	-	-	-
831	Straßenverkehrsunternehmen	-	-	-	-	-	-
832	Eisenbahnen	-	-	-	-	-	-
834	Häfen und Umschlag	-	-	-	-	-	-
85	Sonstige Wirtschaftsunternehmen	85 765	33 485	8 425	72 097	66 534	70 363
852	industrielle Unternehmen	-	-	-	-	-	-
853	Banken und Kreditinstitute	55 765	14 457	1 829	-	-	-
856	Lotterie, Lotto, Toto	-	-	-	58 459	48 916	57 772
859	sonstiges	30 000	19 028	6 596	13 638	17 618	12 591
87	Allgemeines Grund- und Kapitalvermögen, Sondervermögen	29 470	24 636	93 686	77 863	62 042	68 186
871	allgemeines Grundvermögen	27 884	23 260	21 899	1	270	96
872	allgemeines Kapitalvermögen	597	387	70 798	77 861	61 772	68 090
873	Sondervermögen	989	989	989	-	-	-
9	Allgemeine Finanzwirtschaft	10 402 040	10 437 816	9 359 187	19 461 416	19 662 326	18 311 130
91	Steuern und allgemeine Finanzzuweisungen	1 582 735	1 487 797	1 713 445	9 783 360	10 707 564	11 256 317
92	Schulden	8 491 288	8 572 589	7 419 858	9 461 989	8 465 920	6 934 251
94	Beihilfen, Unterstützungen u. Ä.	142 053	143 942	142 916	-	-	-
95	Rücklagen	2 134	1 851	2 071	32 814	257 272	1 845
96	Sonstiges	896	607	850	72	-	38 548
97	Abwicklung der Vorjahre	-	-	-	-	-	-
98	Globalposten	-	-	-	-	-	-
99	Haushaltstechnische Verrechnungen	182 934	231 028	80 045	183 181	231 569	80 169
I n s g e s a m t		22 115 846	22 385 590	21 409 842	22 115 846	22 385 590	21 409 842

1 Funktionenübersicht

EUR je Einwohner

¹ Ohne besondere Finanzierungsvorgänge

T 3.3
Ausgaben und Einnahmen des Landes 2013 in haushaltsmäßiger Gruppierung nach Arten und Aufgabengebieten¹

Funktions- ziffer	Aufgabengebiet	Ausgaben insgesamt	Personal- ausgaben	Sächliche Verwaltungs- ausgaben	Zins- und Tilgungs- ausgaben
		4 - 9	4	51 - 54	56 - 59
		1 000 EUR			
Ausgaben					
0	Allgemeine Dienste	2 788 360	1 977 938	441 376	-
01	Politische Führung und zentrale Verwaltung	685 812	433 764	69 318	-
02	Auswärtige Angelegenheiten	3 562	42	429	-
04	Öffentliche Sicherheit und Ordnung	917 156	716 057	100 122	-
05	Rechtsschutz	734 956	458 962	224 352	-
06	Finanzverwaltung	446 873	369 114	47 155	-
1	Bildungswesen, Wissenschaft, Forschung, kulturelle Angelegenheiten	5 001 751	3 114 361	133 015	-
11/12	Allgemeinbildende und berufliche Schulen	3 536 459	2 834 701	15 608	-
13 (ohne 132)	Hochschulen (ohne Hochschulkliniken)	902 695	191 054	80 094	-
132	Hochschulkliniken	72 253	-	37	-
14	Förderung von Schülerinnen und Schülern, Studentinnen und Studenten und dgl.	146 222	-	179	-
15	Sonstiges Bildungswesen	86 389	55 586	11 935	-
16/17	Wissenschaft, Forschung und Entwicklung außerhalb der Hochschulen	94 295	11 791	5 754	-
18, 19	Kulturelle Angelegenheiten	163 438	21 228	19 408	-
2	Soziale Sicherung, soziale Kriegsfolgeaufgaben, Wiedergutmachung	2 290 108	50 707	22 576	-
22	Sozialversicherung einschließlich Arbeitslosenversicherung	11 360	-	4	-
23	Familien- und Sozialhilfe, Förderung der Wohlfahrtspflege u. Ä.	1 230 166	12 578	11 206	-
241, 242	Kriegsopferversorgung (Leistungen und Einrichtungen)	151	-	151	-
243	Lastenausgleich	339	-	-	-
244	Wiedergutmachung	83 321	-	-	-
246, 249	Vertriebene und Spätaussiedlerinnen und Spätaussiedler; sonstiges	2 147	77	12	-
247	Kriegsopferfürsorge	18 566	-	-	-
25	Arbeitsmarktpolitik und Arbeitsschutz	228 246	719	396	-
26, 27	Jugendhilfe nach dem SGB VIII und Einrichtungen der Jugendhilfe	571 330	510	35	-
21, 28 - 29	Übrige Bereiche aus 2	144 482	36 823	10 772	-
3	Gesundheit, Umwelt, Sport und Erholung	382 738	77 565	25 212	-
312	Krankenhäuser und Heilstätten	185 865	-	-	-
311, 314, 319	Sonstige Einrichtungen und Maßnahmen des Gesundheitswesens	85 507	27 615	8 727	-
32	Sport und Erholung	32 147	-	3	-
33, 34	Umwelt- und Naturschutz, Reaktorsicherheit und Strahlenschutz	79 219	49 951	16 483	-
4	Wohnungswesen, Städtebau, Raumordnung und kommunale Gemeinschaftsdienste	238 498	50 314	70 103	-
41	Wohnungswesen	82 572	-	59 190	-
42	Raumordnung, Landesplanung, Vermessungswesen	64 931	50 314	10 913	-
43	Kommunale Gemeinschaftsdienste	27 481	-	-	-
44	Städtebauförderung	63 514	-	-	-

1 Haushaltsquerschnitt

Funktions- ziffer	Aufgabengebiet	Zuweisungen und Zuschüsse für laufende Zwecke (einschl. Schuldendiensthilfen)			Sach- investitionen
		Zuweisungen an öffentlichen Bereich		Zuschüsse an sonstige Bereiche	
		zu- sammen	an Gemeinden/ GV		
		61 - 63, 691 - 693	613, 623, 633, 693		
		1 000 EUR			7, 81, 82

Ausgaben

0	Allgemeine Dienste	75 105	60 258	127 228	32 943
01	Politische Führung und zentrale Verwaltung	50 693	46 865	98 271	10 393
02	Auswärtige Angelegenheiten	-	-	3 092	-
04	Öffentliche Sicherheit und Ordnung	14 062	13 332	12 420	15 205
05	Rechtsschutz	5 163	-	8 933	3 436
06	Finanzverwaltung	5 186	61	4 512	3 910
1	Bildungswesen, Wissenschaft, Forschung, kulturelle Angelegenheiten	92 564	45 670	1 197 978	11 550
11/12	Allgemeinbildende und berufliche Schulen	21 454	3 165	295 566	699
13 (ohne 132)	Hochschulen (ohne Hochschulkliniken)	27 683	-	539 666	7 517
132	Hochschulkliniken	-	-	72 216	-
14	Förderung von Schülerinnen und Schülern, Studentinnen und Studenten und dgl.	18 466	18 466	123 566	13
15	Sonstiges Bildungswesen	-	-	11 724	350
16/17	Wissenschaft, Forschung und Entwicklung außerhalb der Hochschulen	179	-	67 381	244
18, 19	Kulturelle Angelegenheiten	24 782	24 039	87 859	2 727
2	Soziale Sicherung, soziale Kriegsfolgeaufgaben, Wiedergutmachung	1 884 647	1 859 516	293 497	617
22	Sozialversicherung einschließlich Arbeitslosenversicherung	11 356	-	-	-
23	Familien- und Sozialhilfe, Förderung der Wohlfahrtspflege u. Ä.	1 114 003	1 109 203	88 482	122
241, 242	Kriegsopferversorgung (Leistungen und Einrichtungen)	-	-	-	-
243	Lastenausgleich	339	-	-	-
244	Wiedergutmachung	421	409	82 900	-
246, 249	Vertriebene und Spätaussiedlerinnen und Spätaussiedler; sonstiges	2 032	1 179	26	-
247	Kriegsopferfürsorge	18 493	18 493	72	-
25	Arbeitsmarktpolitik und Arbeitsschutz	192 745	192 745	34 387	-
26, 27	Jugendhilfe nach dem SGB VIII und Einrichtungen der Jugendhilfe	520 031	518 290	18 530	-
21, 28 - 29	Übrige Bereiche aus 2	25 227	19 198	69 100	495
3	Gesundheit, Umwelt, Sport und Erholung	48 880	48 716	103 738	2 168
312	Krankenhäuser und Heilstätten	-	-	75 021	-
311, 314, 319	Sonstige Einrichtungen und Maßnahmen des Gesundheitswesens	41 665	41 633	4 785	1 196
32	Sport und Erholung	5 290	5 290	17 685	-
33, 34	Umwelt- und Naturschutz, Reaktorsicherheit und Strahlenschutz	1 926	1 793	6 247	972
4	Wohnungswesen, Städtebau, Raumordnung und kommunale Gemeinschaftsdienste	20 199	19 978	11 318	492
41	Wohnungswesen	-	-	10 472	-
42	Raumordnung, Landesplanung, Vermessungswesen	221	-	275	492
43	Kommunale Gemeinschaftsdienste	19 978	19 978	572	-
44	Städtebauförderung	-	-	-	-

1 Haushaltsquerschnitt

Funktions- ziffer	Aufgabengebiet	Erwerb von Beteiligunge n und dgl.	Darlehen	Zuweisungen und Zuschüsse für Investitionen		
				Zuweisungen an öffentlichen Bereich		Zuschüsse an sonstige Bereiche
				zu- sammen	an Gemeinden/ GV	
		83	85 - 87	88	883	89
1 000 EUR						

Ausgaben

0	Allgemeine Dienste	-	116 416	10 647	10 647	6 709
01	Politische Führung und zentrale Verwaltung	-	23 375	-	-	-
02	Auswärtige Angelegenheiten	-	-	-	-	-
04	Öffentliche Sicherheit und Ordnung	-	41 933	10 647	10 647	6 709
05	Rechtsschutz	-	34 111	-	-	-
06	Finanzverwaltung	-	16 996	-	-	-
1	Bildungswesen, Wissenschaft, Forschung, kulturelle Angelegenheiten	-	363 478	53 362	45 205	35 443
11/12	Allgemeinbildende und berufliche Schulen	-	318 792	44 585	43 927	5 054
13 (ohne 132)	Hochschulen (ohne Hochschulkliniken)	-	37 878	7 500	-	11 304
132	Hochschulkliniken	-	-	-	-	-
14	Förderung von Schülerinnen und Schülern, Studentinnen und Studenten und dgl.	-	-	-	-	3 998
15	Sonstiges Bildungswesen	-	5 583	-	-	1 211
16/17	Wissenschaft, Forschung und Entwicklung außerhalb der Hochschulen	-	720	-	-	8 224
18, 19	Kulturelle Angelegenheiten	-	505	1 278	1 278	5 651
2	Soziale Sicherung, soziale Kriegsfolgeaufgaben, Wiedergutmachung	-	1 173	25 568	25 568	11 324
22	Sozialversicherung einschließlich Arbeitslosenversicherung	-	-	-	-	-
23	Familien- und Sozialhilfe, Förderung der Wohlfahrtspflege u. Ä.	-	-	-	-	3 775
241, 242	Kriegsopferversorgung (Leistungen und Einrichtungen)	-	-	-	-	-
243	Lastenausgleich	-	-	-	-	-
244	Wiedergutmachung	-	-	-	-	-
246, 249	Vertriebene und Spätaussiedlerinnen und Spätaussiedler; sonstiges	-	-	-	-	-
247	Kriegsopferfürsorge	-	-	-	-	-
25	Arbeitsmarktpolitik und Arbeitsschutz	-	-	-	-	-
26, 27	Jugendhilfe nach dem SGB VIII und Einrichtungen der Jugendhilfe	-	-	24 854	24 854	7 370
21, 28 - 29	Übrige Bereiche aus 2	-	1 173	714	714	179
3	Gesundheit, Umwelt, Sport und Erholung	-	4 035	21 481	21 481	99 659
312	Krankenhäuser und Heilstätten	-	-	12 238	12 238	98 606
311, 314, 319	Sonstige Einrichtungen und Maßnahmen des Gesundheitswesens	-	1 520	-	-	-
32	Sport und Erholung	-	-	9 164	9 164	6
33, 34	Umwelt- und Naturschutz, Reaktorsicherheit und Strahlenschutz	-	2 515	79	79	1 047
4	Wohnungswesen, Städtebau, Raumordnung und kommunale Gemeinschaftsdienste	-	14 387	69 493	69 493	2 192
41	Wohnungswesen	-	6 188	4 640	4 640	2 082
42	Raumordnung, Landesplanung, Vermessungswesen	-	2 717	-	-	-
43	Kommunale Gemeinschaftsdienste	-	5 482	1 449	1 449	-
44	Städtebauförderung	-	-	63 404	63 404	110

1 Haushaltsquerschnitt

Funktions- ziffer	Aufgabengebiet	Ausgaben insgesamt	Personal- ausgaben	Sächliche Verwaltungs- ausgaben	Zins- und Tilgungs- ausgaben
		4 - 9	4	51 - 54	56 - 59
		1 000 EUR			
Ausgaben					
5	Ernährung, Landwirtschaft und Forsten	168 747	57 279	16 800	-
521	Verbesserung der Agrarstruktur (Gemeinschaftsaufgabe)	36 235	-	-	-
528	EU-Ausrichtungsfonds	-	-	-	-
529	Sonstiges	34 979	53	1 705	-
53	Einkommensstabilisierende Maßnahmen	8 724	-	468	-
51, 54	Übrige Bereiche aus 5	88 809	57 226	14 628	-
6	Energie- und Wasserwirtschaft, Gewerbe, Dienstleistungen	167 141	5 786	15 792	-
62	Energie- und Wasserwirtschaft, Kulturbau	86 168	889	4 161	-
63	Bergbau, verarbeitendes Gewerbe und Baugewerbe	1 247	-	41	-
64	Handel	2 783	-	655	-
65	Fremdenverkehr	4 701	-	-	-
66	Geld- und Versicherungswesen	-	-	-	-
69	Regionale Fördermaßnahmen	42 117	-	5 516	-
61, 68	Übrige Bereiche aus 6	30 126	4 897	5 420	-
7	Verkehrs- und Nachrichtenwesen	836 260	184	215 387	-
72	Straßen	184 514	-	109	-
73	Wasserstraßen und Häfen, Förderung der Schifffahrt	214	-	-	-
74	Eisenbahnen und öffentlicher Personen- nahverkehr	411 059	-	-	-
71, 75 - 77, 79	Übrige Bereiche aus 7	240 473	184	215 278	-
8	Wirtschaftsunternehmen, Allgemeines Grund- und Kapitalvermögen, Sondervermögen	177 051	-	7 656	-
81 - 83, 85	Wirtschaftsunternehmen	83 365	-	-	-
87	Allgemeines Grund- und Kapitalvermögen, Sondervermögen	93 686	-	7 656	-
9	Allgemeine Finanzwirtschaft	9 359 187	142 916	1 071	7 419 638
91	Steuern und allgemeine Finanzzuweisungen	1 713 445	-	-	-
92	Schulden	7 419 858	-	220	7 419 638
94	Beihilfen, Unterstützungen u. Ä.	142 916	142 916	-	-
95	Rücklagen	2 071	-	-	-
96 - 97, 99	Übrige Bereiche aus 9	80 896	-	850	-
0 - 9	I n s g e s a m t	21 409 842	5 477 050	948 987	7 419 638

1 Haushaltsquerschnitt

Funktions- ziffer	Aufgabengebiet	Zuweisungen und Zuschüsse für laufende Zwecke (einschließlich Schuldendiensthilfen)			Sach- investitionen
		Zuweisungen an öffentlichen Bereich		Zuschüsse an sonstige Bereiche	
		zusammen	an Gemeinden/ GV		
		61 - 63, 691 - 693	613, 623, 633, 693		
		1 000 EUR			
Ausgaben					
5	Ernährung, Landwirtschaft und Forsten	1 334	305	52 672	1 620
521	Verbesserung der Agrarstruktur (Gemeinschaftsaufgabe)	68	68	12 990	-
528	EU-Ausrichtungsfonds	-	-	-	-
529	Sonstiges	-	-	21 029	-
53	Einkommensstabilisierende Maßnahmen	-	-	8 215	-
51, 54	Übrige Bereiche aus 5	1 267	237	10 439	1 620
6	Energie- und Wasserwirtschaft, Gewerbe, Dienstleistungen	5 677	5 471	24 319	16 506
62	Energie- und Wasserwirtschaft, Kulturbau	4 905	4 905	4 712	15 508
63	Bergbau, verarbeitendes Gewerbe und Baugewerbe	-	-	1 206	-
64	Handel	-	-	2 128	-
65	Fremdenverkehr	566	566	2 782	-
66	Geld- und Versicherungswesen	-	-	-	-
69	Regionale Fördermaßnahmen	56	-	8 168	-
61, 68	Übrige Bereiche aus 6	150	-	5 324	998
7	Verkehrs- und Nachrichtenwesen	355 297	-	88 419	-
72	Straßen	-	-	25 265	-
73	Wasserstraßen und Häfen, Förderung der Schifffahrt	-	-	-	-
74	Eisenbahnen und öffentlicher Personen- verkehr	355 203	-	40 022	-
71, 75 - 77, 79	Übrige Bereiche aus 7	94	-	23 133	-
8	Wirtschaftsunternehmen, Allgemeines Grund- und Kapitalvermögen, Sondervermögen	1 019	1 019	75 353	14 470
81 - 83, 85	Wirtschaftsunternehmen	1 019	1 019	75 303	-
87	Allgemeines Grund- und Kapitalvermögen, Sondervermögen	-	-	50	14 470
9	Allgemeine Finanzwirtschaft	1 574 993	1 574 993	1 909	-
91	Steuern und allgemeine Finanzzuweisungen	1 574 993	1 574 993	1 909	-
92	Schulden	-	-	-	-
94	Beihilfen, Unterstützungen u. Ä.	-	-	-	-
95	Rücklagen	-	-	-	-
96 - 97, 99	Übrige Bereiche aus 9	-	-	-	-
0 - 9	Insgesamt	4 059 716	3 615 927	1 976 432	80 365

1 Haushaltsquerschnitt

Funktions- ziffer	Aufgabengebiet	Erwerb von Beteiligun n und des- gleichen	Darlehen	Zuweisungen und Zuschüsse für Investitionen		
				Zuweisungen an öffentlichen Bereich		Zuschüsse an sonstige Bereiche
				zusammen	an Gemeinden/ GV	
				83	85 - 87	88
1 000 EUR						

Ausgaben

5	Ernährung, Landwirtschaft und Forsten	-	1 871	9 094	9 094	28 078
521	Verbesserung der Agrarstruktur (Gemeinschaftsaufgabe)	-	-	9 094	9 094	14 084
528	EU-Ausrichtungsfonds	-	-	-	-	-
529	Sonstiges	-	-	-	-	12 193
53	Einkommensstabilisierende Maßnahmen	-	-	-	-	42
51, 54	Übrige Bereiche aus 5	-	1 871	-	-	1 759
6	Energie- und Wasserwirtschaft, Gewerbe, Dienstleistungen	-	18 643	53 648	52 501	26 770
62	Energie- und Wasserwirtschaft, Kulturbau	-	5 306	48 408	47 262	2 280
63	Bergbau, verarbeitendes Gewerbe und Baugewerbe	-	-	-	-	-
64	Handel	-	-	-	-	-
65	Fremdenverkehr	-	-	1 353	1 353	-
66	Geld- und Versicherungswesen	-	-	-	-	-
69	Regionale Fördermaßnahmen	-	-	3 887	3 887	24 490
61, 68	Übrige Bereiche aus 6	-	13 337	-	-	-
7	Verkehrs- und Nachrichtenwesen	-	-	114 684	114 493	62 290
72	Straßen	-	-	103 106	103 106	56 034
73	Wasserstraßen und Häfen, Förderung der Schifffahrt	-	-	214	23	-
74	Eisenbahnen und öffentlicher Personen-nahverkehr	-	-	11 364	11 364	4 471
71, 75 - 77, 79	Übrige Bereiche aus 7	-	-	-	-	1 785
8	Wirtschaftsunternehmen, Allgemeines Grund- und Kapitalvermögen, Sondervermögen	-	70 249	247	247	8 055
81 - 83, 85	Wirtschaftsunternehmen	-	-	247	247	6 795
87	Allgemeines Grund- und Kapitalvermögen, Sondervermögen	-	70 249	-	-	1 260
9	Allgemeine Finanzwirtschaft	-	- 29	136 573	136 573	-
91	Steuern und allgemeine Finanzzuweisungen	-	- 29	136 573	136 573	-
92	Schulden	-	-	-	-	-
94	Beihilfen, Unterstützungen u. Ä.	-	-	-	-	-
95	Rücklagen	-	-	-	-	-
96 - 97, 99	Übrige Bereiche aus 9	-	-	-	-	-
0 - 9	Insgesamt	-	590 223	494 796	485 301	280 519

1 Haushaltsquerschnitt

noch: Ausgaben und Einnahmen des Landes 2013 in haushaltsmäßiger Gruppierung
T 3.3 nach Arten und Aufgabengebieten¹

Funktions- ziffer	Aufgabengebiet	Ein- nahmen insgesamt	Verwaltungseinnahmen und Einnahmen aus wirtschaftlicher Tätigkeit		Zins- ein- nahmen	Darlehens- rückflüsse
			Gebühren, Geldstrafen und -bußen	übrige Verwaltungs- einnahmen und Einnahmen aus wirtschaftlicher Tätigkeit		
		0 - 3	111, 112	119, 12	15, 16	14, 17, 18
1 000 EUR						

Einnahmen

0	Allgemeine Dienste	581 368	287 254	50 715	53	5 327
01	Politische Führung und zentrale Verwaltung	211 123	29 492	4 107	2	3 762
02	Auswärtige Angelegenheiten	54	-	-	-	-
04	Öffentliche Sicherheit und Ordnung	42 321	25 846	2 395	-	-
05	Rechtsschutz	241 011	220 941	11 581	-	1 565
06	Finanzverwaltung	86 859	10 975	32 632	51	-
1	Bildungswesen, Wissenschaft, Forschung, kulturelle Angelegenheiten	266 681	18 445	8 294	-	12 105
11/12	Allgemeinbildende und berufliche Schulen	60 876	1 463	619	-	11 906
13 (ohne 132)	Hochschulen (ohne Hochschulkliniken)	108 578	6 414	5 597	-	-
132	Hochschulkliniken	1	-	1	-	-
14	Förderung von Schülerinnen und Schülern, Studentinnen und Studenten und dgl.	77 946	6 310	281	-	-
15	Sonstiges Bildungswesen	3 392	650	251	-	-
16/17	Wissenschaft, Forschung und Entwicklung außerhalb der Hochschulen	7 430	382	1 380	-	199
18, 19	Kulturelle Angelegenheiten	8 459	3 226	166	-	-
2	Soziale Sicherung, soziale Kriegsfolgeaufgaben, Wiedergutmachung	1 065 677	32 253	7 383	76	495
22	Sozialversicherung einschließlich Arbeitslosenversicherung	-	-	-	-	-
23	Familien- und Sozialhilfe, Förderung der Wohlfahrtspflege u. Ä.	683 371	8 822	356	-	-
241, 242	Kriegsopferversorgung (Leistungen und Einrichtungen)	-	-	-	-	-
243	Lastenausgleich	-	-	-	-	-
244	Wiedergutmachung	74 469	-	1 194	-	-
246, 249	Vertriebene und Spätaussiedlerinnen und Spätaussiedler; sonstiges	1 301	-	-	-	-
247	Kriegsopferfürsorge	15 303	-	-	-	0
25	Arbeitsmarktpolitik und Arbeitsschutz	229 277	-	-	-	-
26, 27	Jugendhilfe nach dem SGB VIII und Einrichtungen der Jugendhilfe	31 299	5	5 561	-	-
21, 28 - 29	Übrige Bereiche aus 2	30 657	23 426	273	76	495
3	Gesundheit, Umwelt, Sport und Erholung	12 429	8 454	435	-	-
312	Krankenhäuser und Heilstätten	-	-	-	-	-
311, 314, 319	Sonstige Einrichtungen und Maßnahmen des Gesundheitswesens	3 358	3 277	7	-	-
32	Sport und Erholung	2	-	-	-	-
33, 34	Umwelt- und Naturschutz, Reaktorsicherheit und Strahlenschutz	9 070	5 177	428	-	-
4	Wohnungswesen, Städtebau, Raumordnung und kommunale Gemeinschaftsdienste	226 698	6 146	4 439	62 140	48 659
41	Wohnungswesen	186 469	-	8	62 140	48 659
42	Raumordnung, Landesplanung, Vermessungswesen	12 934	6 146	4 431	-	-
43	Kommunale Gemeinschaftsdienste	-	-	-	-	-
44	Städtebauförderung	27 294	-	-	-	-

1 Haushaltsquerschnitt

noch: Ausgaben und Einnahmen des Landes 2013 in haushaltsmäßiger Gruppierung
T 3.3 nach Arten und Aufgabengebieten¹

Funktions- ziffer	Aufgabengebiet	Zuweisungen und Zuschüsse für laufende Zwecke (einschließlich Schuldendiensthilfen)		
		Zuweisungen aus dem öffentlichen Bereich		
		zusammen	vom Bund	von Ländern
		21 - 23, 291 - 293	211, 221, 231, 291,	212, 222, 232, 292,
		1 000 EUR		

Einnahmen

0	Allgemeine Dienste	193 892	97 728	13 492
01	Politische Führung und zentrale Verwaltung	168 062	78 324	7 495
02	Auswärtige Angelegenheiten	15	15	-
04	Öffentliche Sicherheit und Ordnung	7 002	5 707	1 089
05	Rechtsschutz	6 320	2 274	4 013
06	Finanzverwaltung	12 492	11 408	895
1	Bildungswesen, Wissenschaft, Forschung, kulturelle Angelegenheiten	148 549	108 770	19 529
11/12	Allgemeinbildende und berufliche Schulen	19 957	4 005	15 265
13 (ohne 132)	Hochschulen (ohne Hochschulkliniken)	53 197	30 805	3 265
132	Hochschulkliniken	-	-	-
14	Förderung von Schülerinnen und Schülern, Studentinnen und Studenten und dgl.	71 356	71 356	-
15	Sonstiges Bildungswesen	2 323	1 315	999
16/17	Wissenschaft, Forschung und Entwicklung außerhalb der Hochschulen	1 663	1 290	-
18, 19	Kulturelle Angelegenheiten	54	-	-
2	Soziale Sicherung, soziale Kriegsfolgeaufgaben, Wiedergutmachung	955 870	473 677	1 556
22	Sozialversicherung einschließlich Arbeitslosenversicherung	-	-	-
23	Familien- und Sozialhilfe, Förderung der Wohlfahrtspflege u. Ä.	667 949	187 190	1 188
241, 242	Kriegsopferversorgung (Leistungen und Einrichtungen)	-	-	-
243	Lastenausgleich	-	-	-
244	Wiedergutmachung	73 275	73 275	-
246, 249	Vertriebene und Spätaussiedlerinnen und Spätaussiedler; sonstiges	1 253	1 253	-
247	Kriegsopferfürsorge	14 795	14 795	-
25	Arbeitsmarktpolitik und Arbeitsschutz	192 897	192 745	-
26, 27	Jugendhilfe nach dem SGB VIII und Einrichtungen der Jugendhilfe	2 236	1 869	368
21, 28 - 29	Übrige Bereiche aus 2	3 465	2 551	-
3	Gesundheit, Umwelt, Sport und Erholung	210	210	-
312	Krankenhäuser und Heilstätten	-	-	-
311, 314, 319	Sonstige Einrichtungen und Maßnahmen des Gesundheitswesens	-	-	-
32	Sport und Erholung	-	-	-
33, 34	Umwelt- und Naturschutz, Reaktorsicherheit und Strahlenschutz	210	210	-
4	Wohnungswesen, Städtebau, Raumordnung und kommunale Gemeinschaftsdienste	2	-	-
41	Wohnungswesen	-	-	-
42	Raumordnung, Landesplanung, Vermessungswesen	2	-	-
43	Kommunale Gemeinschaftsdienste	-	-	-
44	Städtebauförderung	-	-	-

1 Haushaltsquerschnitt

Funktions- ziffer	Aufgabengebiet	Zuweisungen und Zuschüsse für laufende Zwecke (einschließlich Schuldendiensthilfen)			Zuweisungen und Zuschüsse für Investitionen	
		Zuweisungen aus dem öffentlichen Bereich		Zuschüsse aus sonstigen Bereichen	zusammen	Zuweisungen aus dem öffentlichen Bereich
		von Gemeinden /GV	von Sonder- vermögen			
		213, 223, 233, 293,	214, 224, 234	26 - 28, 297 - 299	33, 34	33
				1 000 EUR		

Einnahmen

0	Allgemeine Dienste	2 554	80 000	43 753	-	-
01	Politische Führung und zentrale Verwaltung	2 140	80 000	5 680	-	-
02	Auswärtige Angelegenheiten	-	-	39	-	-
04	Öffentliche Sicherheit und Ordnung	206	-	6 785	-	-
05	Rechtsschutz	19	-	561	-	-
06	Finanzverwaltung	190	-	30 689	-	-
1	Bildungswesen, Wissenschaft, Forschung, kulturelle Angelegenheiten	503	19 039	68 721	10 525	8 379
11/12	Allgemeinbildende und berufliche Schulen	86	-	26 920	-	-
13 (ohne 132)	Hochschulen (ohne Hochschulkliniken)	69	19 039	36 426	6 934	6 934
132	Hochschulkliniken	-	-	-	-	-
14	Förderung von Schülerinnen und Schülern, Studentinnen und Studenten und dgl.	-	-	-	-	-
15	Sonstiges Bildungswesen	-	-	168	-	-
16/17	Wissenschaft, Forschung und Entwicklung außerhalb der Hochschulen	348	-	3 180	612	6
18, 19	Kulturelle Angelegenheiten	-	-	2 028	2 980	1 439
2	Soziale Sicherung, soziale Kriegsfolgeaufgaben, Wiedergutmachung	479 571	-	46 136	23 464	23 464
22	Sozialversicherung einschließlich Arbeitslosenversicherung	-	-	-	-	-
23	Familien- und Sozialhilfe, Förderung der Wohlfahrtspflege u. Ä.	479 571	-	6 243	-	-
241, 242	Kriegsopferversorgung (Leistungen und Einrichtungen)	-	-	-	-	-
243	Lastenausgleich	-	-	-	-	-
244	Wiedergutmachung	-	-	-	-	-
246, 249	Vertriebene und Spätaussiedlerinnen und Spätaussiedler; sonstiges	-	-	48	-	-
247	Kriegsopferfürsorge	-	-	508	-	-
25	Arbeitsmarktpolitik und Arbeitsschutz	-	-	36 380	-	-
26, 27	Jugendhilfe nach dem SGB VIII und Einrichtungen der Jugendhilfe	-	-	34	23 464	23 464
21, 28 - 29	Übrige Bereiche aus 2	-	-	2 922	-	-
3	Gesundheit, Umwelt, Sport und Erholung	-	-	820	2 480	395
312	Krankenhäuser und Heilstätten	-	-	-	-	-
311, 314, 319	Sonstige Einrichtungen und Maßnahmen des Gesundheitswesens	-	-	73	-	-
32	Sport und Erholung	-	-	2	-	-
33, 34	Umwelt- und Naturschutz, Reaktorsicherheit und Strahlenschutz	-	-	745	2 480	395
4	Wohnungswesen, Städtebau, Raumordnung und kommunale Gemeinschaftsdienste	2	-	2 285	46 003	46 003
41	Wohnungswesen	-	-	-	18 709	18 709
42	Raumordnung, Landesplanung, Vermessungswesen	2	-	2 285	-	-
43	Kommunale Gemeinschaftsdienste	-	-	-	-	-
44	Städtebauförderung	-	-	-	27 294	27 294

1 Haushaltsquerschnitt

Funktions- ziffer	Aufgabengebiet	Ein- nahmen insgesamt	Verwaltungseinnahmen und Einnahmen aus wirtschaftlicher Tätigkeit		Zins- ein- nahmen	Darlehens- rückflüsse
			Gebühren, Geldstrafen und -bußen	übrige Verwaltungs- einnahmen und Einnahmen aus wirtschaftlicher Tätigkeit		
		0 - 3	111, 112	119, 12	15, 16	14, 17, 18
1 000 EUR						

Einnahmen

5	Ernährung, Landwirtschaft und Forsten	84 005	516	5 019	9	849
521	Verbesserung der Agrarstruktur (Gemeinschaftsaufgabe)	30 830	-	569	1	23
528	EU-Ausrichtungsfonds	-	-	-	-	-
529	Sonstiges	38 637	-	-	9	826
53	Einkommensstabilisierende Maßnahmen	2 344	-	3	-	-
51, 54	Übrige Bereiche aus 5	12 194	516	4 447	-	-
6	Energie- und Wasserwirtschaft, Gewerbe, Dienstleistungen	162 682	4 472	12 204	34	81 152
62	Energie- und Wasserwirtschaft, Kulturbau	95 835	570	274	34	47 173
63	Bergbau, verarbeitendes Gewerbe und Baugewerbe	11 287	-	11 287	-	-
64	Handel	-	-	-	-	-
65	Fremdenverkehr	-	-	-	-	-
66	Geld- und Versicherungswesen	-	-	-	-	-
69	Regionale Fördermaßnahmen	49 348	-	275	-	32 737
61, 68	Übrige Bereiche aus 6	6 212	3 902	368	-	1 242
7	Verkehrs- und Nachrichtenwesen	560 198	-	2 740	74 003	211
72	Straßen	39 317	-	-	48	211
73	Wasserstraßen und Häfen, Förderung der Schifffahrt	2 722	-	2 722	-	-
74	Eisenbahnen und öffentlicher Personen- verkehr	442 348	-	19	-	-
71, 75 - 77, 79	Übrige Bereiche aus 7	75 811	-	-	73 955	-
8	Wirtschaftsunternehmen, Allgemeines Grund- und Kapitalvermögen, Sondervermögen	138 974	-	71 869	1 050	65 620
81 - 83, 85	Wirtschaftsunternehmen	70 787	-	70 353	-	-
87	Allgemeines Grund- und Kapitalvermögen, Sondervermögen	68 186	-	1 517	1 050	65 620
9	Allgemeine Finanzwirtschaft	18 311 130	-	38 809	-	-
91	Steuern und allgemeine Finanzzuweisungen	11 256 317	-	75	-	-
92	Schulden	6 934 251	-	186	-	-
94	Beihilfen, Unterstützungen u. Ä.	-	-	-	-	-
95	Rücklagen	1 845	-	-	-	-
96 - 97, 99	Übrige Bereiche aus 9	118 717	-	38 548	-	-
0 - 9	In s g e s a m t	21 409 842	357 540	201 907	137 365	214 418

1 Haushaltsquerschnitt

Funktions- ziffer	Aufgabengebiet	Zuweisungen und Zuschüsse für laufende Zwecke (einschließlich Schuldendiensthilfen)		
		Zuweisungen aus dem öffentlichen Bereich		
		zusammen	vom Bund	von Ländern
		21 - 23, 291 - 293	211, 221, 231, 291,	212, 222, 232, 292,
		1 000 EUR		

Einnahmen

5	Ernährung, Landwirtschaft und Forsten	9 213	8 297	915
521	Verbesserung der Agrarstruktur (Gemeinschaftsaufgabe)	7 843	7 843	-
528	EU-Ausrichtungsfonds	-	-	-
529	Sonstiges	450	450	-
53	Einkommensstabilisierende Maßnahmen	-	-	-
51, 54	Übrige Bereiche aus 5	919	4	915
6	Energie- und Wasserwirtschaft, Gewerbe, Dienstleistungen	1 576	-	508
62	Energie- und Wasserwirtschaft, Kulturbau	1 151	-	82
63	Bergbau, verarbeitendes Gewerbe und Baugewerbe	-	-	-
64	Handel	-	-	-
65	Fremdenverkehr	-	-	-
66	Geld- und Versicherungswesen	-	-	-
69	Regionale Fördermaßnahmen	-	-	-
61, 68	Übrige Bereiche aus 6	425	-	425
7	Verkehrs- und Nachrichtenwesen	397 431	397 057	-
72	Straßen	24 720	24 720	-
73	Wasserstraßen und Häfen, Förderung der Schifffahrt	-	-	-
74	Eisenbahnen und öffentlicher Personen- verkehr	372 176	371 802	-
71, 75 - 77, 79	Übrige Bereiche aus 7	535	535	-
8	Wirtschaftsunternehmen, Allgemeines Grund- und Kapitalvermögen, Sondervermögen	-	-	-
81 - 83, 85	Wirtschaftsunternehmen	-	-	-
87	Allgemeines Grund- und Kapitalvermögen, Sondervermögen	-	-	-
9	Allgemeine Finanzwirtschaft	1 047 077	671 611	280 979
91	Steuern und allgemeine Finanzzuweisungen	1 047 077	671 611	280 979
92	Schulden	-	-	-
94	Beihilfen, Unterstützungen u. Ä.	-	-	-
95	Rücklagen	-	-	-
96 - 97, 99	Übrige Bereiche aus 9	-	-	-
0 - 9	Insgesamt	2 753 820	1 757 350	316 979

1 Haushaltsquerschnitt

Funktions- ziffer	Aufgabengebiet	Zuweisungen und Zuschüsse für laufende Zwecke (einschließlich Schuldendiensthilfen)			Zuweisungen und Zuschüsse für Investitionen	
		Zuweisungen aus dem öffentlichen Bereich		Zuschüsse aus sonstigen Bereichen	zusammen	Zuweisungen aus dem öffentlichen Bereich
		von Gemeinden /GV	von Sonder- vermögen			
		213, 223, 233, 293,	214, 224, 234	26 - 28, 297 - 299	33, 34	33
1 000 EUR						
Einnahmen						
5	Ernährung, Landwirtschaft und Forsten	-	-	24 700	41 126	22 394
521	Verbesserung der Agrarstruktur (Gemeinschaftsaufgabe)	-	-	-	22 394	22 394
528	EU-Ausrichtungsfonds	-	-	-	-	-
529	Sonstiges	-	-	18 981	18 371	-
53	Einkommensstabilisierende Maßnahmen	-	-	1 320	-	-
51, 54	Übrige Bereiche aus 5	-	-	4 399	361	-
6	Energie- und Wasserwirtschaft, Gewerbe, Dienstleistungen	1 069	-	3 442	15 597	4 151
62	Energie- und Wasserwirtschaft, Kulturbau	1 069	-	111	2 321	1 420
63	Bergbau, verarbeitendes Gewerbe und Baugewerbe	-	-	-	-	-
64	Handel	-	-	-	-	-
65	Fremdenverkehr	-	-	-	-	-
66	Geld- und Versicherungswesen	-	-	-	-	-
69	Regionale Fördermaßnahmen	-	-	3 200	13 136	2 591
61, 68	Übrige Bereiche aus 6	-	-	131	140	140
7	Verkehrs- und Nachrichtenwesen	-	-	1 322	84 492	84 492
72	Straßen	-	-	-	14 338	14 338
73	Wasserstraßen und Häfen, Förderung der Schifffahrt	-	-	-	-	-
74	Eisenbahnen und öffentlicher Personen- nahverkehr	-	-	-	70 154	70 154
71, 75 - 77, 79	Übrige Bereiche aus 7	-	-	1 322	-	-
8	Wirtschaftsunternehmen, Allgemeines Grund- und Kapitalvermögen, Sondervermögen	-	-	-	424	-
81 - 83, 85	Wirtschaftsunternehmen	-	-	-	424	-
87	Allgemeines Grund- und Kapitalvermögen, Sondervermögen	-	-	-	-	-
9	Allgemeine Finanzwirtschaft	94 487	-	50	740	-
91	Steuern und allgemeine Finanzzuweisungen	94 487	-	50	740	-
92	Schulden	-	-	-	-	-
94	Beihilfen, Unterstützungen u. Ä.	-	-	-	-	-
95	Rücklagen	-	-	-	-	-
96 - 97, 99	Übrige Bereiche aus 9	-	-	-	-	-
0 - 9	I n s g e s a m t	578 186	99 039	191 229	224 852	189 278

1 Haushaltsquerschnitt

Impressum

Herausgeber:
Statistisches Landesamt Rheinland-Pfalz
Mainzer Straße 14-16
56130 Bad Ems

Telefon: 02603 71-0
Telefax: 02603 71-3150

E-Mail: poststelle@statistik.rlp.de
Internet: www.statistik.rlp.de

Kostenfreier Download im Internet: <http://www.statistik.rlp.de/veroeffentlichungen/statistische-berichte>

© Statistisches Landesamt Rheinland-Pfalz · Bad Ems · 2015

Vervielfältigung und Verbreitung, auch auszugsweise, mit Quellenangabe gestattet.