



Rheinland-Pfalz

STATISTISCHES LANDESAMT

2015

STATISTISCHE BERICHTE



Statistik nutzen

Das lohn- und einkommensteuerpflichtige
Einkommen und seine Besteuerung 2010

Zeichenerklärungen

| | |
|-----|--|
| 0 | Zahl ungleich Null, Betrag jedoch kleiner als die Hälfte von 1 in der letzten ausgewiesenen Stelle |
| - | nichts vorhanden |
| . | Zahl unbekannt oder geheim |
| x | Nachweis nicht sinnvoll |
| ... | Zahl fällt später an |
| / | keine Angabe, da Zahl nicht sicher genug |
| () | Aussagewert eingeschränkt, da Zahl statistisch unsicher |
| D | Durchschnitt |
| p | vorläufig |
| r | revidiert |
| s | geschätzt |

Für die Abgrenzung von Größenklassen wird im Allgemeinen anstelle einer ausführlichen Beschreibung „50 bis unter 100“ die Darstellungsform „50 – 100“ verwendet.

Einzelwerte in Tabellen werden im Allgemeinen ohne Rücksicht auf die Endsumme gerundet.

Abkürzungen

| | |
|----------|---|
| AO | Abgabenordnung |
| BGBI | Bundesgesetzblatt |
| EStDV | Einkommensteuer-Durchführungsverordnung |
| EStG | Einkommensteuergesetz |
| i. d. F. | in der Fassung |
| LStDV | Lohnsteuer-Durchführungsverordnung |

Inhalt

Seite

| | |
|--|----------|
| Informationen zur Statistik | 5 |
|--|----------|

| | |
|----------------------|-----------|
| Glossar | 12 |
|----------------------|-----------|

Tabellen

| | | |
|------|--|----|
| T 1 | Unbeschränkt Lohn- und Einkommensteuerpflichtige, deren Gesamtbetrag der Einkünfte und Art der Einkünfte 1998 – 2010 | 15 |
| T 2 | Unbeschränkt Lohn- und Einkommensteuerpflichtige 2010 nach Grund-/Splittingtabellengliederung und Größenklassen des Gesamtbetrages der Einkünfte | 16 |
| T 3 | Sonderausgaben der unbeschränkt Lohn- und Einkommensteuerpflichtigen 2010 nach Grund-/Splittingtabellengliederung und Größenklassen des Gesamtbetrages der Einkünfte | 22 |
| T 4 | Berechnung des Einkommens aus dem Gesamtbetrag der Einkünfte für die unbeschränkt Lohn- und Einkommensteuerpflichtigen 2010 nach Grund-/Splittingtabellengliederung und Größenklassen des Gesamtbetrages der Einkünfte | 25 |
| T 5 | Berechnung des zu versteuernden Einkommens aus dem Einkommen der unbeschränkt Lohn- und Einkommensteuerpflichtigen 2010 nach Grund-/Splittingtabellengliederung und Größenklassen des Gesamtbetrages der Einkünfte | 27 |
| T 6 | Berechnung der festzusetzenden Einkommensteuer aus der tariflichen Einkommensteuer für die unbeschränkt Lohn- und Einkommensteuerpflichtigen 2010 nach Grund-/Splittingtabellengliederung und Größenklassen des Gesamtbetrages der Einkünfte | 28 |
| T 7 | Berechnung der verbleibenden Einkommensteuer für die unbeschränkt Lohn- und Einkommensteuerpflichtigen 2010 nach Grund-/Splittingtabellengliederung und Größenklassen des Gesamtbetrages der Einkünfte | 31 |
| T 8 | Unbeschränkt steuerpflichtige Lohn- und Einkommensbezieher 2010 nach Grund-/Splittingtabellengliederung, Geschlecht und Größenklassen der Summe der individuellen Einkünfte | 33 |
| T 9 | Einkünfte aus Land- und Forstwirtschaft, Gesamtbetrag der Einkünfte, Einkommen und festgesetzte Einkommensteuer der unbeschränkt Einkommensteuerpflichtigen mit Einkünften aus Land- und Forstwirtschaft | 42 |
| T 10 | Unbeschränkt Einkommensteuerpflichtige mit Einkünften aus Gewerbebetrieb als Einzelunternehmer 2010 nach wirtschaftssystematischer Gliederung | 44 |
| T 11 | Unbeschränkt Einkommensteuerpflichtige mit Einkünften aus Gewerbebetrieb als Einzelunternehmer 2010 nach wirtschaftlicher Gliederung und Größenklassen der Einkünfte aus Gewerbebetrieb | 46 |
| T 12 | Unbeschränkt Einkommensteuerpflichtige mit Einkünften aus freiberuflicher Tätigkeit in ausgewählten freien Berufen 2010 nach Größenklassen der Einkünfte aus freiberuflicher Tätigkeit | 48 |
| T 13 | Lohnsteuerfälle 2010 nach Größenklassen des individuellen Bruttolohns | 52 |
| T 14 | Unbeschränkt Lohn- und Einkommensteuerpflichtige 2010 mit Gliederung nach positivem oder negativem Gesamtbetrag der Einkünfte in regionaler Gliederung | 56 |
| T 15 | Unbeschränkt Lohn- und Einkommensteuerpflichtige deren Gesamtbetrag der Einkünften, zu versteuerndes Einkommen und festgesetzte Einkommen-/Jahreslohnsteuer 2010 nach Größenklassen des Gesamtbetrages der Einkünfte und Verwaltungsbezirken | 60 |
| T 16 | Positive Einkünfte der unbeschränkt Lohn- und Einkommensteuerpflichtigen 2010 nach Art der Einkünften und Verwaltungsbezirken | 72 |

| | | |
|------|--|----|
| T 17 | Steuerpflichtige Arbeitnehmer, deren Bruttolohn und Lohnsteuer 2010 nach Größenklassen des Bruttolohns und Verwaltungsbezirken | 74 |
|------|--|----|

Grafiken

| | | |
|-----|--|----|
| G 1 | Unbeschränkt Lohn- und Einkommensteuerpflichtige 2010, deren Gesamtbetrag der Einkünfte und festgesetzte Einkommen-/Jahreslohnsteuer nach Größenklassen des Gesamtbetrages der Einkünfte | 77 |
| G 2 | Unbeschränkt Lohn- und Einkommensteuerpflichtige 2010 nach Einkunftsarten | 78 |
| G 3 | Einkünfte der unbeschränkt Lohn- und Einkommensteuerpflichtigen 2010 nach Einkunftsarten | 78 |
| G 4 | Gesamtbetrag der Einkünfte und festgesetzte Einkommensteuer 1995 – 2010 | 79 |
| G 5 | Gesamtbetrag der Einkünfte und festgesetzte Einkommensteuer 1995 – 2010 (je Steuerpflichtigen) | 79 |

Karten

| | | |
|-----|---|----|
| K 1 | Durchschnittlicher Gesamtbetrag der Einkünfte der Lohn- und Einkommensteuerpflichtigen 2010 | 80 |
|-----|---|----|

Informationen zur Statistik

Ziel der Statistik

Die Lohn- und Einkommensteuerstatistik ermöglicht die Beurteilung der Struktur und Wirkungsweise der Lohn- und Einkommensteuer sowie ihrer wirtschaftlichen und sozialen Bedeutung und bildet deshalb eine wichtige Informationsquelle für die Steuer- und Wirtschaftspolitik. Sie dient darüber hinaus der Ermittlung der Schlüsselzahlen für die Aufteilung des Gemeindeanteils an der Einkommensteuer nach § 3 des Gemeindefinanzreformgesetzes vom 08.09.1969 (BGBl. I S. 1587) sowie der Ermittlung der nicht von den Wohnsitzländern vereinnahmten Lohnsteuerbeträge gemäß § 7 des Zerlegungsgesetzes vom 17.12.1970 (BGBl. I S. 1727) und besitzt damit auch eine fiskalpolitische Bedeutung.

Rechtsgrundlagen der Statistik

Gesetzliche Grundlage für die Durchführung der Lohn- und Einkommensteuerstatistik 2010 ist das Gesetz über Steuerstatistiken (StStatG) vom 11. Oktober 1995 (BGBl. I S. 1250, 1409), in seiner jeweils geltenden Fassung, in Verbindung mit dem Gesetz über die Statistik für Bundeszwecke (BStatG) vom 22. Januar 1987 (BGBl. I S. 462, 565) in seiner jeweils geltenden Fassung.

Erhebungsunterlagen und Datenübermittlung

Die Lohn- und Einkommensteuerstatistik basiert auf Daten aus dem Besteuerungsverfahren der Lohn- und Einkommensteuerpflichtigen. Die Definition der statistischen Merkmale und deren Ausprägungen ergeben sich daher aus dem relevanten Steuerrecht. Dies sind hier das Einkommensteuergesetz, die Einkommensteuer-Durchführungsverordnung und die Einkommensteuer-Richtlinien in der jeweils für das Veranlagungsjahr geltenden Fassung.

Als Erhebungsunterlagen dienen die bei der Finanzverwaltung gespeicherten Daten aus den Einkommensteueranmeldungen sowie die im Rechenzentrum der Finanzverwaltung Nordrhein-Westfalen zentral für alle Bundesländer gespeicherten Angaben aus den elektronischen Lohnsteuerbescheinigungen (ElsterLohn)¹. Hinzu kommen Angaben aus dem Grundinformationsdienst der Finanzverwaltung wie z. B. der Gemeindeschlüssel der Wohnsitzgemeinde des Steuerpflichtigen. Die für die Erstellung der Statistik benötigten Angaben werden aus den bei der Finanzverwaltung vorliegenden Unterlagen aus dem Besteuerungsverfahren gewonnen und nicht unmittelbar bei den einzelnen Steuerpflichtigen erfragt; die Lohn- und Einkommensteuerstatistik ist somit eine Sekundärstatistik. Die dem Statistischen Landesamt übersandten Daten erhalten aus Gründen der Wahrung des Steuergeheimnisses als Identifikationsmerkmal des Steuerpflichtigen lediglich die Steuernummer, ohne weitere Angaben über Name und Adresse. Nicht in der Statistik berücksichtigt werden können Einkommensteuererklärungen, die zum Ende des Schlusstermins (s. u.) noch nicht abgegeben oder bearbeitet wurden, sowie die Ergebnisse von Einsprüchen, über die zu diesem Zeitpunkt noch nicht entschieden ist.

Die Übermittlung der Angaben an das Statistische Landesamt erfolgt fast vollständig in elektronischer Form. Der Schlusstermin für die Übersendung der Veranlagungsdaten an das Statistische Landesamt wurde vom Landesamt für Steuern Koblenz per Rundverfügung an die Finanzämter auf **den 30. September des dritten Folgejahres** festgelegt. Der Schlusstermin für die Übersendung der Lohnsteuerdaten wurde bundeseinheitlich auf den 28. Februar des dritten Folgejahres festgelegt.

Erhebungs- und Darstellungseinheiten

In die Lohn- und Einkommensteuerstatistik sind alle natürlichen Personen mit Wohnsitz in Rheinland-Pfalz einzubeziehen, die für das Erhebungsjahr zur Einkommensteuer veranlagt wurden. Die vorliegende Statistik enthält dabei grundsätzlich alle Einkommensteuerveranlagten mit Wohnsitz in Rheinland-Pfalz. In die Statistik sind darüber hinaus alle Arbeitnehmer einzubeziehen, die im Erhebungsjahr ihren Wohnsitz oder gewöhnlichen Aufenthalt in Rheinland-Pfalz gehabt haben und lohnsteuerpflichtige Einkünfte erzielt haben. Dabei ist es unerheblich, ob der Lohnsteuerpflichtige zur Einkommensteuer veranlagt wurde oder nicht.

¹ Dies ergibt sich aus der zu jeder Lohn- und Einkommensteuerstatistik herausgegebenen „Gemeinsamen Anleitung über die Mitwirkung der Finanzämter“. Diese Anleitung wird vom Bundesminister der Finanzen herausgegeben und über die Finanzminister bzw. -senatoren der Länder sowie über die jeweils zuständigen Oberfinanzdirektionen an die Finanzämter weitergeleitet. Darin werden die Aufgaben der Finanzverwaltung festgelegt, die zum reibungslosen, bundeseinheitlichen Erhebungsablauf notwendig sind.

Zu beachten ist, dass die Zahl der ausgewiesenen Steuerpflichtigen niedriger ist als die Zahl derjenigen Personen, die tatsächlich an der Erzielung der veranlagten Einkünfte beteiligt war. Dies erklärt sich daraus, dass für die nicht dauernd getrennt lebenden Ehegatten überwiegend eine Zusammenveranlagung erfolgt. Diese Ehepaare zählen steuerrechtlich und somit auch in der Statistik als ein einziger Steuerpflichtiger mit den zusammengerechneten Einkünften.

Die Erhebungseinheiten der Lohn- und Einkommensteuerstatistik sind die Lohn- und Einkommensteuerpflichtigen.

(1) Einkommensteuerpflichtige

Als Einkommensteuerpflichtige gelten grundsätzlich alle natürlichen Personen, soweit sie Einkünfte aus einer der in § 2 Abs. 1 EStG aufgeführten sieben Einkunftsarten beziehen. Juristische Personen unterliegen mit ihren Gewinnen nicht der Einkommensteuer, sondern der Körperschaftsteuer. Das Einkommensteuerrecht unterscheidet zwischen unbeschränkter und beschränkter Steuerpflicht. Natürliche Personen, die im Inland einen Wohnsitz oder ihren gewöhnlichen Aufenthalt haben, sind unbeschränkt einkommensteuerpflichtig, wobei sich die Steuerpflicht auf sämtliche – das heißt auf alle in- und ausländischen – Einkünfte erstreckt (§ 1 EStG). Daneben sind auch die deutschen Staatsangehörigen unbeschränkt einkommensteuerpflichtig, die zwar nicht die Voraussetzungen des § 1 Abs. 1 EStG erfüllen, die aber zu einer inländischen juristischen Person des öffentlichen Rechts in einem Dienstverhältnis stehen (§ 1 Abs. 2 und 3 EStG). Dagegen sind natürliche Personen, die im Inland weder einen Wohnsitz noch ihren gewöhnlichen Aufenthalt haben, vorbehaltlich der Absätze 2 und 3 gemäß § 1 Abs. 4 EStG beschränkt einkommensteuerpflichtig, und zwar mit ihren inländischen Einkünften im Sinne des § 49 EStG.

In den Tabellen dieser Veröffentlichung können nur diejenigen Einkommensteuerpflichtigen nachgewiesen werden, für die für das Erhebungsjahr eine Veranlagung zur Einkommensteuer durchgeführt wurde. Dabei ist zu unterscheiden zwischen den mit einem Einkommen Veranlagten und den so genannten Verlustfällen. Bei letzteren handelt es sich um unbeschränkt oder beschränkt Steuerpflichtige, bei denen die Veranlagung ein negatives Einkommen ergab. Sie können entweder bereits einen negativen Gesamtbetrag der Einkünfte haben, weil die Verluste aus einer oder mehreren Einkunftsarten nicht durch positive Einkünfte anderer Einkunftsarten ausgeglichen wurden; oder aber ein positiver Gesamtbetrag der Einkünfte führte infolge des Abzugs von Sonderausgaben – einschließlich des Verlustabzugs aus Vorjahren – zu einem Verlust. Eine Einkommensteuerschuld ergibt sich bei den Verlustfällen naturgemäß nicht. Bei den Veranlagten mit positivem Einkommen wird dagegen unterschieden nach Steuerbelasteten und Nichtsteuerbelasteten. Als Steuerbelastete gelten alle Veranlagten, bei denen sich eine Steuerschuld von mindestens 1 Euro ergab; alle übrigen sind Nichtsteuerbelastete. Ohne Steuerbelastung kann ein Veranlagter trotz positiven Einkommens dann bleiben, wenn er infolge der Geltendmachung entsprechender Freibeträge mit seinem zu versteuernden Einkommen unterhalb der Besteuerungsgrenzen blieb.

Ehegatten, die gemäß §§ 26, 26 b EStG zusammenveranlagt wurden, gelten in der Einkommensteuerstatistik als ein einziger Einkommensteuerpflichtiger. Die Zahl der tatsächlich an der Einkommenserzielung beteiligten Einzelpersonen ist also höher als die Anzahl der durch die Statistik ausgewiesenen Steuerpflichtigen. Bei der Errechnung des durchschnittlichen Einkommens je Steuerpflichtigen ist zu beachten, dass es sich hier nicht um ein echtes Individualeinkommen, sondern um eine Art Haushaltseinkommen handelt, sieht man von eventuell im Haushalt lebenden Kindern oder sonstigen Einkommen beziehenden Personen ab.

(2) Lohnsteuerpflichtige

Als unbeschränkt lohnsteuerpflichtig gelten gemäß § 1 Abs. 1 EStG alle Arbeitnehmer, die im Inland einen Wohnsitz oder ihren gewöhnlichen Aufenthalt haben. Durch § 1 Abs. 1 LStDV wird definiert, wer als Arbeitnehmer in steuerrechtlichem Sinn gilt. Arbeitnehmer sind danach Personen, die in öffentlichem oder privatem Dienst beschäftigt sind oder waren und die aus diesem Dienstverhältnis Arbeitslohn beziehen. Arbeitnehmer und damit Lohnsteuerpflichtige sind auch die Rechtsnachfolger der Personen, die in einem Dienstverhältnis standen, soweit sie Arbeitslohn aus dem früheren Dienstverhältnis ihres Rechtsvorgängers beziehen (§ 1 Abs. 1 Satz 2 LStDV). Zu nennen sind hier u. a. die Witwen- und Waisengeldempfänger. Ist ein Arbeitnehmer im Erhebungsjahr gleichzeitig in mehreren Dienstverhältnissen beschäftigt gewesen, so gilt er gleichwohl als ein einziger Steuerpflichtiger. Zu beachten ist ferner, dass auch solche abhängig Beschäftigten, die entweder nur einen Teil des Jahres über im Arbeitsprozess standen oder die teilzeitbeschäftigt waren, grundsätzlich auch als Lohnsteuerpflichtige in die Statistik einbezogen werden, soweit sie im Erhebungsjahr Arbeitslohn bezogen. Die Empfänger von Sozialrenten gelten steuerrechtlich nicht als Arbeitnehmer, da sie ihre Renteneinkünfte, die nur mit einem Ertragsanteil einkommensteuerpflichtig sind, nicht aus ihrem früheren

Dienstverhältnis, sondern aus der gesetzlichen Rentenversicherung beziehen. Die Sozialrenten zählen zu den sonstigen Einkünften i. S. d. § 22 EStG.

Ehegatten, die beide Einkünfte aus nichtselbständiger Arbeit bezogen und zusammen zur Einkommensteuer veranlagt wurden, werden als ein einziger Lohnsteuerpflichtiger gezählt. Dadurch ist die Bildung einheitlicher Einkommensschichten für die Lohn- und die Einkommensteuerpflichtigen möglich, da zusammen veranlagte Ehepaare ebenfalls – wie bereits dargestellt – als ein einziger Steuerpflichtiger gelten. Die vorgenannte Abgrenzung der Erhebungseinheit bedeutet also, dass die Zahl der ausgewiesenen Lohnsteuerpflichtigen nicht mit der Zahl der Arbeitnehmer identisch ist.

Erhebungsumfang

(1) Einkünfte

Das Einkommensteuerrecht unterscheidet sieben Einkunftsarten, die der Einkommensteuer unterliegen. Gemäß § 2 Abs. 1 EStG sind dies

- Einkünfte aus Land- und Forstwirtschaft,
- Einkünfte aus Gewerbebetrieb,
- Einkünfte aus selbständiger Arbeit,
- Einkünfte aus nichtselbständiger Arbeit,
- Einkünfte aus Kapitalvermögen,
- Einkünfte aus Vermietung und Verpachtung,
- sonstige Einkünfte im Sinne des § 22 EStG.

Nach Ausgleich etwaiger Verluste ergibt die Addition die Summe der Einkünfte, wobei der Hinzurechnungsbetrag nach § 52 Abs. 3 Satz 2 i. V. m. § 2a Abs. 3 Satz 3, Abs. 4 EStG oder § 2 des Auslandsinvestitionsgesetzes sowie der Abzug bei Verlusten aus ausländischen Betriebsstätten gemäß § 2a Abs. 3 Sätze 3 bis 6 EStG berücksichtigt werden muss.

Einkünfte sind bei den ersten drei Einkunftsarten der Gewinn, bei den anderen Einkunftsarten der Überschuss der Einnahmen über die Werbungskosten. Der Gewinn wird durch den Vergleich der Betriebsvermögen zweier aufeinander folgender Wirtschaftsjahre ermittelt oder als Überschuss der Betriebseinnahmen über die Betriebsausgaben. Bei kleineren Land- und Forstwirten, die nicht zur Buchführung verpflichtet sind, erfolgt die Gewinnermittlung nach Durchschnittssätzen. Bei mangelhaften Besteuerungsunterlagen kann der Gewinn gemäß § 162 AO auch geschätzt werden.

Neben den Einkünften aus nichtselbständiger Arbeit werden die Bruttoarbeitslöhne der Arbeitnehmer erfasst. Es werden also die Einnahmen aus Arbeitnehmertätigkeit ohne Kürzung um den Arbeitnehmerpauschbetrag, die steuerfreien Teile von Versorgungsbezügen, Werbungskosten, Sonderausgaben oder die verschiedenen, in Betracht kommenden Freibeträge nachgewiesen. Unter Arbeitslohn in steuerrechtlichem Sinne sind alle Einnahmen eines Arbeitnehmers oder seines Rechtsnachfolgers zu verstehen, die ihm aus dem Dienstverhältnis zufließen. Es ist unerheblich, unter welcher Bezeichnung oder in welcher Form die Einnahmen gewährt werden (§ 2 Abs. 1 LStDV). Was im Einzelnen zum Arbeitslohn rechnet, geht aus § 2 Abs. 2 LStDV hervor. Zu nennen sind Einnahmen im Hinblick auf ein künftiges Dienstverhältnis; Einnahmen aus einem früheren Dienstverhältnis, unabhängig davon, ob sie dem zunächst Bezugsberechtigten oder seinem Rechtsnachfolger zufließen; Ausgaben, die ein Arbeitgeber leistet, um einen Arbeitnehmer oder diesem nahe stehende Personen für den Fall der Krankheit, des Unfalls, der Invalidität, des Alters oder des Todes abzusichern (Zukunftssicherung); Entschädigungen, die dem Arbeitnehmer oder seinem Rechtsnachfolger als Ersatz für entgangenen oder entgehenden Arbeitslohn oder für die Aufgabe oder Nichtausübung einer Tätigkeit gewährt werden; besondere Zuwendungen, die auf Grund des Dienstverhältnisses oder eines früheren Dienstverhältnisses gewährt werden, zum Beispiel Zuschüsse im Krankheitsfall; besondere Entlohnungen für Dienste, die über die regelmäßige Arbeitszeit hinaus geleistet werden, wie Entlohnung für Überstunden, Überschichten, Sonntagsarbeit, Lohnzuschläge, die wegen der Besonderheit der Arbeit gewährt werden, Entschädigungen für Nebenämter und Nebenbeschäftigungen im Rahmen eines Dienstverhältnisses. Eine ganze Reihe von Einnahmen, die Arbeitnehmern zufließen, rechnen dagegen in vollem oder begrenztem Umfang nicht zum steuerpflichtigen Arbeitslohn (§§ 3 und 3b EStG) und sind demgemäß auch nicht in den durch die Statistik ausgewiesenen Bruttolöhnen enthalten. Bei diesen steuerfreien Bezügen handelt es sich unter anderem um das Arbeitslosen-, Kurzarbeiter- und Winterausfallgeld, die Arbeitslosenhilfe und das Unterhaltsgeld sowie die übrigen Leistungen nach dem Arbeitsförderungsgesetz, Abfindungen, Übergangsgelder und Übergangshilfen, Heirats- und Geburtsbeihilfen, das

Kindergeld, Stipendien, das Wohngeld, das Erziehungsgeld, der Arbeitgeberanteil für die Zukunftssicherung des Arbeitnehmers, Reisekosten- und Umzugskostenvergütungen, Trennungsgelder, Trinkgelder, Zuschläge für Sonntags-, Feiertags- oder Nacharbeit.

Als Bruttolohn wird in der Statistik die Summe der Arbeitslöhne erfasst, die der oder die Arbeitgeber gemäß § 41b EStG in Zeile 3, 9, 10 und/oder 16 der Lohnsteuerkarte bzw. elektronischen Lohnsteuerbescheinigung bescheinigt hatten.

(2) Gesamtbetrag der Einkünfte

Zur Ermittlung des Gesamtbetrags der Einkünfte sind noch der Altersentlastungsbetrag gemäß § 24a EStG, der Entlastungsbetrag für Alleinerziehende gemäß § 24b EStG und der Freibetrag für Land- und Forstwirte gemäß § 13 Abs. 3 EStG von der Summe der Einkünfte abzusetzen.

(3) Einkommen

Das veranlagte Einkommen errechnet sich, indem vom Gesamtbetrag der Einkünfte eine Reihe von Beträgen – soweit im Einzelfall in Betracht kommend – abgesetzt bzw. dazugesetzt werden. Dazu zählen:

- Sonderausgaben gemäß §§ 10, 10b, 10c EStG,
- Außergewöhnliche Belastungen nach §§ 33 bis 33b EStG,
- Steuerbegünstigung der zu Wohnzwecken genutzten Wohnungen, Gebäude und Baudenkmale sowie der schutzwürdigen Kulturgüter (insbesondere nach §§ 10e bis 10i EStG),
- Verlustabzug gemäß §§ 10d EStG oder 10d EStG i. d. F. vom 16.04.1997,
- Zuzurechnendes Einkommen gemäß § 15 Abs. 1 Außensteuergesetz.

(4) Zu versteuerndes Einkommen

Ausgehend vom Einkommen wird das zu versteuernde Einkommen durch Abzug folgender Beträge ermittelt:

- Kinderfreibeträge nach §§ 31 und 32 EStG,
- Härteausgleich nach § 46 Abs. 3 EStG, § 70 EStDV.

(5) Einkommensteuerschuld

Die Einkommensteuerschuld ergibt sich im Grundsatz, indem der zu versteuernde Einkommensbetrag in der Einkommensteuertabelle zugrunde gelegt wird. Eine Reihe von Steuerpflichtigen kann jedoch bestimmte steuerliche Ermäßigungen geltend machen, die bei der Berechnung der Einkommensteuerschuld ggf. zu berücksichtigen sind.

Nach Abzug der Steuerermäßigungen von der gemäß Grund- oder Splittingtabelle ermittelten tariflichen Einkommensteuer errechnet sich schließlich die festgesetzte Einkommensteuer.

Von der festgesetzten ist die verbleibende Einkommensteuer zu unterscheiden. Letztere ergibt sich, indem diejenigen Steuerabzugsbeträge angerechnet werden, die der Steuerpflichtige im Laufe des Kalenderjahres bereits entrichtet hat. Dazu zählen:

- die bei Einkünften aus nichtselbständiger Arbeit im Quellenabzugsverfahren vom Arbeitslohn bereits einbehaltene Lohnsteuer. Die Höhe der vom Arbeitgeber im Laufe des Kalenderjahres einzubehaltenden Lohnsteuer richtet sich nach den für den jeweiligen Lohnzahlungszeitraum maßgebenden Lohnsteuertabellen. Die Lohnsteuertabellen unterscheiden nach den einzelnen Steuerklassen gemäß § 38b EStG und der Zahl der Kinderfreibeträge. Bei Änderung der Steuerklasse und/oder der Zahl der Kinderfreibeträge ist für die Statistik die zeitlich letzte Eintragung maßgebend;
- die bei Einkünften aus Kapitalvermögen (z. B. Dividenden, Zinseinnahmen aus festverzinslichen Wertpapieren) einbehaltene Kapitalertragsteuer bzw. der Zinsabschlag;
- die Körperschaftsteuer einer unbeschränkt körperschaftsteuerpflichtigen Körperschaft oder Personenvereinigung;
- die bei Aufsichtsratsvergütungen beschränkt Steuerpflichtiger (§ 50a EStG) einbehaltene Aufsichtsratssteuer.

(6) Sondervergünstigungen und steuerfreie Abzugsbeträge

Die von den Steuerpflichtigen in Anspruch genommenen Sondervergünstigungen und Aufwendungen besonderer Art waren von ihnen in die Anlage St 2010 einzutragen. Es handelt sich hier um steuermindernde Aufwendungen und Sondervergünstigungen, die bei der Ermittlung der jeweiligen Einkünfte bzw. des Einkommens bereits abgesetzt worden sind.

Auch der Arbeitnehmer kann die lohnsteuerliche Belastung vermindern, indem er bestimmte steuerfreie Abzugsbeträge geltend macht, auf die in § 39a EStG hingewiesen wird. Die geltend gemachten Steuerfreibeträge werden in der statistischen Darstellung nach vier Arten unterschieden:

- Werbungskosten,
- Sonderausgaben,
- Sonstige Freibeträge gemäß §§ 33, 33a und 33b EStG,
- Kinderfreibeträge (§ 32 Abs. 6 EStG).

Bei der statistischen Aufbereitung werden die effektiven Werbungskosten für maschinell veranlagte Lohnsteuerpflichtige berücksichtigt. Für alle anderen Steuerpflichtigen wird nur der Pauschbetrag nachgewiesen. Darüber hinaus können die Sonderausgaben und die sonstigen Freibeträge lediglich für die maschinell zur Einkommensteuer veranlagten Lohnsteuerpflichtigen, die ausschließlich Einkünfte aus nichtselbständiger Arbeit beziehen, separat dargestellt werden. Für alle anderen Steuerpflichtigen ist das nicht möglich, da die Ausgangsdaten eine Trennung nicht zulassen (Lohnsteuerkarte als Erhebungsunterlage) bzw. eine Aufteilung nach Lohneinkünften und sonstigen Einkunftsquellen (maschinelle Veranlagungen) nicht möglich ist.

Berichtszeitraum und Periodizität

Der Berichtszeitraum erstreckt sich vom 1. Januar bis 31. Dezember des Berichtsjahres. Bis zum Statistikjahr 2010 wurde die Statistik dreijährlich erstellt, ab dem Statistikjahr 2012 ist die Statistik jährlich durchzuführen. Damit ist der Gesetzgeber einer seit längerem aus dem parlamentarischen Raum sowie seitens des Bundesrechnungshofes erhobenen Forderung nach verbesserten statistischen Informationen im Bereich der Besteuerung von natürlichen Personen nachgekommen.

Vergleichbarkeit

Die Tatsache, dass die vorliegende Statistik hinsichtlich der Erhebungstatbestände und Aufbereitungsmerkmale an den relevanten steuerrechtlichen Bestimmungen zu orientieren war, bedeutet jedoch keine grundsätzliche Einschränkung ihrer Aussagekraft, sondern lediglich, dass bei der Beurteilung und Interpretation der Ergebnisse diesem Umstand Rechnung getragen wird. Bei einem Vergleich der Ergebnisse verschiedener Erhebungsjahre sind die zahlreichen Steuerrechtsänderungen zu beachten. Sie können nicht nur Auswirkungen auf die Zahl der zu erfassenden Steuerpflichtigen haben, sondern auch die Struktur der Einkommensbezieher beeinflussen.

Aufbereitungs- und Auswertungsprogramm

Die im Rahmen der Lohn- und Einkommensteuerstatistik ermittelten Daten wurden nach den verschiedensten Gliederungskriterien bzw. in unterschiedlicher Merkmalskombination gemäß einem bundeseinheitlichen Programm aufbereitet. Hauptgliederungsmerkmal dieser Statistik ist die Höhe des Gesamtbetrags der Einkünfte bzw. des zu versteuernden Einkommens. Die Lohn- und Einkommensteuerpflichtigen, ihre Einkünfte, ihre Einkommensteuerschuld sowie eine Reihe weiterer Merkmale werden primär in der Gliederung nach Größenklassen der verschiedenen steuerlichen Einkommensbegriffe dargestellt; und zwar erfolgte die Schichtung nach der Höhe

- der Summe der Einkünfte,
- des Gesamtbetrags der Einkünfte,
- der Einkünfte aus Land- und Forstwirtschaft,
- der Einkünfte aus Gewerbebetrieb,
- der Einkünfte aus freiberuflicher Arbeit,
- des Bruttolohns.

Die Abstufungen in den Größenklassen differieren zwischen den genannten Merkmalen, wobei auch steuerlich bedeutsame Grenzwerte berücksichtigt worden sind. In diese Veröffentlichung wurde die Größenklassengliederung aus Raum- und Geheimhaltungsgründen nicht in dem vollen Umfang, die der Aufbereitung zugrunde gelegen hat, aufgenommen, sondern die Größenklassen sind mehr oder weniger stark zusammen gefasst worden. Die wichtigsten Größenklassen-Tabellen dieser Veröffentlichung weisen den Gesamtbetrag der Einkünfte in folgender Gliederung aus:

| | | | |
|---|----------------------|-----------|-------------|
| ▪ | | | 0 EUR |
| ▪ | 1 | bis unter | 5 000 EUR |
| ▪ | 5 000 | bis unter | 10 000 EUR |
| ▪ | 10 000 | bis unter | 15 000 EUR |
| ▪ | 15 000 | bis unter | 20 000 EUR |
| ▪ | 20 000 | bis unter | 25 000 EUR |
| ▪ | 25 000 | bis unter | 30 000 EUR |
| ▪ | 30 000 | bis unter | 35 000 EUR |
| ▪ | 35 000 | bis unter | 40 000 EUR |
| ▪ | 40 000 | bis unter | 45 000 EUR |
| ▪ | 45 000 | bis unter | 50 000 EUR |
| ▪ | 50 000 | bis unter | 60 000 EUR |
| ▪ | 60 000 | bis unter | 70 000 EUR |
| ▪ | 70 000 | bis unter | 80 000 EUR |
| ▪ | 80 000 | bis unter | 90 000 EUR |
| ▪ | 90 000 | bis unter | 100 000 EUR |
| ▪ | 100 000 | bis unter | 125 000 EUR |
| ▪ | 125 000 | bis unter | 250 000 EUR |
| ▪ | 250 000 | bis unter | 500 000 EUR |
| ▪ | 500 000 | bis unter | 1 Mill. EUR |
| ▪ | 1 Mill. EUR und mehr | | |

Die Besetzung der ausgewiesenen Größenklassen gibt Aufschluss über die Einkommensstruktur der natürlichen Personen, soweit sie zur Einkommensteuer veranlagt wurden. Diese Information ist eine wichtige Grundlage insbesondere für sozial-, einkommens- und finanzpolitische Entscheidungen. Die Veränderung der prozentualen Anteile der einzelnen Einkommensschichten im Zeitablauf zeigt die Entwicklung des Einkommensniveaus, wobei zusätzlich u. a. eine Differenzierung nach den sieben Einkunftsarten vorgenommen wird. Von Bedeutung, insbesondere für steuerpolitische Überlegungen, ist auch die Kenntnis der steuerlichen Belastungen des Einkommens in den einzelnen Größenklassen, da sich hier die Auswirkungen des progressiv gestalteten Einkommensteuertarifs ablesen lassen.

Die Art der Besteuerung ist ein weiteres Gliederungsmerkmal aller durch die Lohn- und Einkommensteuerstatistik ausgewiesenen natürlichen Personen. Die Besteuerung wird entweder nach der Grundtabelle oder nach der Splittingtabelle vorgenommen. Grundsätzlich ergibt sich für sämtliche Einkommensteuerpflichtigen die Steuerbelastung aus der Grundtabelle. Diese Tabelle ist in jedem Fall für alle Personen zugrunde zu legen, die unverheiratet sind – mit Ausnahme der unter § 32a Abs. 6 EStG fallenden Witwen bzw. Witwer –, für getrennt lebende Ehegatten und für solche Ehepaare, die eine getrennte Veranlagung (§§ 26 und 26a EStG) oder eine besondere Veranlagung (§ 26c EStG) gewählt haben. Das Splittingverfahren kommt zur Anwendung bei allen nicht getrennt lebenden, zusammen zu veranlagenden Ehegatten und bei verwitweten Personen unter den in § 32a Abs. 5 und 6 EStG genannten Voraussetzungen. Ehegatten können gemäß § 26 EStG zwischen getrennter und Zusammenveranlagung wählen.

Beim Splittingverfahren werden zunächst die Einkünfte beider Ehegatten zusammengerechnet (§ 26b EStG). Sodann ist die Einkommensteuer für die Hälfte des zu versteuernden Einkommens aus der Grundtabelle zu ermitteln und der sich ergebende Betrag zu verdoppeln (§ 32a Abs. 5 EStG).

Diese Rechenoperation auf der Basis der Grundtabelle ist allerdings in der Praxis überflüssig, da sie in der Splittingtabelle bereits vorgenommen worden ist. Die Einkünfte der Lohn- und Einkommensteuerpflichtigen werden neben den im Einkommensteuerrecht genannten sieben Einkunftsarten auch in der Gliederung nach der überwiegenden Einkunftsart dargestellt. Als überwiegend gilt grundsätzlich diejenige Einkunftsart mit den höchsten Einkünften. Die Nachweisung der überwiegenden Einkunftsart erfolgt unter anderem in Kombination mit den übrigen Einnahmequellen, so dass die Struktur von Haupt- und Nebeneinkünften der Steuerpflichtigen deutlich wird.

Diese Gliederung beinhaltet neben dem höheren Informationswert für die eigentlichen steuerpolitischen Zwecke der Einkommensteuerstatistik auch eine Verbesserung für gesamtwirtschaftliche Aspekte, insbesondere für Bereiche, in denen entsprechende Unterlagen nach Art, Umfang und Gliederung nicht zur Verfügung stehen. Ergänzt um die nichtveranlagten Lohnsteuerpflichtigen wird damit eine Gesamtübersicht über die steuerlichen Einkommensverhältnisse aller Arbeitnehmer gegeben. Die unbeschränkt Steuerpflichtigen mit Einkünften überwiegend aus Gewerbebetrieb werden in wirtschaftssystematischer Untergliederung und nach der Höhe der Einkünfte aus Gewerbebetrieb dargestellt.

Die Steuerpflichtigen mit Einkünften aus selbständiger Arbeit werden zusätzlich nach der Art des ausgeübten freien Berufs untergliedert. Als Freiberufler werden alle Steuerpflichtigen mit Einkünften aus freiberuflicher Tätigkeit gezählt, unabhängig davon, ob diese Einkünfte andere Einkünfte übertrafen, enthalten. Die Zuordnung zu der Art des freien Berufs erfolgt anhand der Wirtschaftszweig-Nummer, die von der Finanzverwaltung vergeben wird. Die Aufbereitung der Freien Berufe erfolgt im Individualnachweis, so dass detaillierte Angaben für einzelne freie Berufsgruppen zur Verfügung stehen, die allerdings hier nicht vollständig dargestellt werden können.

Um die Vergleichbarkeit zwischen den Bundesländern zu gewährleisten, wird ein bundeseinheitliches Mindestveröffentlichungsprogramm (MVP) erstellt. Demnach veröffentlicht jedes Land zentrale Ergebnisse in einer einheitlichen Darstellungsweise. In diesem Bericht decken die Tabellen T 2 bis T 7 und T 14 das MVP ab.

Darüber hinaus werden Ergebnisse auch in regionaler Gliederung dargestellt. Es erfolgt eine Nachweisung einiger ausgewählter Merkmale für alle Landkreise und kreisfreien Städte unter Einschluss der großen kreisangehörigen Städte nach dem Gebietsstand 31.12.2013. Ergebnisse in gleicher Gliederung liegen auch für alle Gemeinden des Landes vor, sie konnten allerdings aus Platzgründen nicht in diese Veröffentlichung einbezogen werden.

Glossar

Altersentlastungsbetrag

Steuerpflichtigen, die das 64. Lebensjahr vor Beginn des Kalenderjahres (Veranlagungszeitraum) vollendet haben, wird bis zu einem Höchstbetrag im Kalenderjahr ein nach einem Prozentsatz ermittelter Entlastungsbetrag gewährt. Die Bemessungsgrundlage hierfür bilden der Arbeitslohn und die positive Summe der übrigen Einkünfte, wobei Versorgungsbezüge und Renten nicht berücksichtigt werden. Er wurde eingeführt um eine Benachteiligung der Arbeitslohnempfänger über 64 Jahre gegenüber den Versorgungsbezüge- und Rentenempfängern auszugleichen. Da der Besteuerungsanteil der Versorgungsbezüge und Renten bis 2040 schrittweise auf 100 % ansteigt, wird der Altersentlastungsbetrag bis 2040 schrittweise auf 0 % abgesenkt.

Außergewöhnliche Belastungen

Um unzumutbare Härten bei der Einkommensteuer zu vermeiden, können Steuerpflichtige, denen zwangsläufig größere Aufwendungen erwachsen als der überwiegenden Mehrzahl der Steuerpflichtigen gleicher Einkommensverhältnisse, gleicher Vermögensverhältnisse und gleichen Familienstands, einen Teil dieser Aufwendungen steuermindernd berücksichtigen lassen. Zwangsläufig erwachsen Aufwendungen, wenn man sich ihnen aus rechtlichen, tatsächlichen oder sittlichen Gründen nicht entziehen kann.

Einkommen

Das Einkommen nach § 2 Abs. 4 EStG errechnet sich als der Gesamtbetrag der Einkünfte, vermindert um die Sonderausgaben und die außergewöhnlichen Belastungen. Sonderausgaben stellen dabei gemäß § 10 ff. EStG Ausgaben dar, die weder als Betriebsausgaben oder Werbungskosten abzugsfähig sind.

Einkommensteuer

Die Einkommensteuer ist eine Gemeinschaftsteuer, die auf das Einkommen von natürlichen Personen erhoben wird. Steuerträger und Steuerschuldner sind die natürlichen Personen, die Einkünfte gemäß § 2 Abs. 1 EStG erzielen. Die Steuerbemessungsgrundlage ist das zu versteuernde Einkommen. Der Tarif der Einkommensteuer verläuft progressiv und ist in § 32 a EStG festgelegt. Bei Ehegatten, die nach den §§ 26 und 26b EStG zusammen zur Einkommensteuer veranlagt werden, kommt der Splitting-Tarif zur Anwendung.

Entlastungsbetrag für Alleinerziehende

Allein stehenden Steuerpflichtigen wird im Kalenderjahr ein Entlastungsbetrag in Höhe von 1 308 Euro gewährt, wenn zu ihrem Haushalt mindestens ein Kind gehört, für das ihnen ein Freibetrag für Kinder oder Kindergeld zusteht. Allein stehend im Sinne dieser Vorschrift sind Steuerpflichtige, die nicht die Voraussetzungen für die Anwendung des Splitting-Verfahrens erfüllen oder verwitwet sind und keine Haushaltsgemeinschaft mit einer anderen volljährigen Person bilden. In Lohnsteuerklasse II ist der Entlastungsbetrag für Alleinerziehende bereits berücksichtigt.

Festzusetzende Einkommensteuer

Das nach Ablauf eines Kalenderjahres im Rahmen der Einkommensteuerveranlagung ermittelte Ergebnis wird als festzusetzende Einkommensteuer bezeichnet. Die Differenz aus festzusetzender Einkommensteuer und Steuervorauszahlungen (Lohnsteuer, Kapitalertragsteuer, etc.) stellt die verbleibende Einkommensteuer dar.

Freibetrag für Kinder

Hat ein Steuerpflichtiger für ein oder mehrere Kinder Anspruch auf Kindergeld, so kann er für jedes dieser Kinder den Freibetrag für Kinder steuerlich geltend machen. Im Jahr 2010 lag der Freibetrag bei 3 504 Euro pro Kind. Im Rahmen der Einkommensteuerveranlagung prüft das Finanzamt ob der Freibetrag für Kinder oder der Erhalt von Kindergeld für den Steuerpflichtigen vorteilhafter ist. Hat ein Steuerpflichtiger mehrere berücksichtigungsfähige Kinder, so kann die Günstigerprüfung bei den einzelnen Kindern zu unterschiedlichen Ergebnissen führen. Sofern der Freibetrag für Kinder steuerlich günstiger ist, wird das bereits ausgezahlte Kindergeld im Rahmen der Einkommensteuerberechnung wieder hinzugerechnet.

Freibetrag für Land- und Forstwirte

Erzielt ein Steuerpflichtiger Einkünfte aus Land- und Forstwirtschaft und beträgt die Summe der Einkünfte weniger als 30 700 Euro, so werden die Einkünfte aus Land- und Forstwirtschaft bei der Einkommensteuerveranlagung nur berücksichtigt, sofern sie den Freibetrag übersteigen. Im Jahr 2010 lag die Höhe des Freibetrages bei 670 Euro.

Gesamtbetrag der Einkünfte

Der Gesamtbetrag der Einkünfte nach § 2 Abs. 3 EStG entspricht der Summe der Einkünfte, vermindert um den Altersentlastungsbetrag gemäß § 24a EStG, den Entlastungsbetrag für Alleinerziehende gemäß § 24b EStG und den Abzug für Land- und Forstwirte nach § 13 Abs. 3 EStG. Es handelt sich dabei um eine Zwischengröße zur Berechnung des zu versteuernden Einkommens, die einen festen und zentralen Bestandteil des Veröffentlichungsprogramms der amtlichen Statistik darstellt.

Lohnsteuer

Die Lohnsteuer ist eine besondere Erhebungsform der Einkommensteuer für Einkünfte aus nichtselbstständiger Arbeit. Der Steuerträger, d. h. der letztlich wirtschaftlich Belastete, ist der Arbeitnehmer. Der Steuerschuldner, d. h. der gesetzlich Verpflichtete, hingegen ist der Arbeitgeber, der die Lohnsteuer für Rechnung des Arbeitnehmers bei jeder Lohnzahlung vom Arbeitslohn einzubehalten hat. Die Steuerbemessungsgrundlage ist der Arbeitslohn, den der Arbeitnehmer bezieht. Der Steuertarif entspricht dem der Einkommensteuer. Die Lohnsteuer ist in den §§ 38 ff. EStG geregelt. Die Lohnsteuer ist vom Arbeitgeber zu berechnen, einzubehalten, beim Betriebsstättenfinanzamt anzumelden und an dieses abzuführen. Seit Januar 2005 sind die Lohnsteueranmeldungen ausschließlich auf elektronischem Weg (ELSTER) an die Finanzämter zu übermitteln. Seit 2013 bilden die elektronischen Lohnsteuerabzugsmerkmale (ELSTAM) Grundlage für die Berechnung der Lohnsteuer. Die Lohnsteuer wird bei einer späteren Einkommensteuerveranlagung als Steuervorauszahlung auf die Einkommensteuer angerechnet. Sofern der Steuerpflichtige keine Einkommensteuererklärung abgibt, stellt diese Steuervorauszahlung eine Definitivbelastung dar. In der Lohn- und Einkommensteuerstatistik werden die Jahreslohnsteuer der nicht veranlagten Steuerpflichtigen und die festzusetzende Einkommensteuer der veranlagten Steuerpflichtigen zur Summe der festzusetzenden Einkommensteuer/Jahreslohnsteuer addiert.

Sonderausgaben

Bei Sonderausgaben handelt es sich um Aufwendungen der privaten Lebensführung, die weder Betriebsausgaben noch Werbungskosten sind, die aber trotzdem steuerlich geltend gemacht werden können. Hierzu zählen insbesondere Aufwendungen für die Altersvorsorge, die Absicherung gegen Krankheit, Pflegebedürftigkeit oder Arbeitslosigkeit, aber auch Unterhaltsleistungen, Spenden oder Kirchensteuerzahlungen.

Steuerermäßigungen nach § 35a EStG

Auf Grund der Regelungen des § 35a EStG ermäßigt sich die tarifliche Einkommensteuer, vermindert um die sonstigen Steuerermäßigungen für Aufwendungen für haushaltsnahe Beschäftigungsverhältnisse, sowie haushaltsnahe Dienstleistungen und Handwerkerleistungen. Berücksichtigungsfähig sind ausschließlich die Lohn- und Fahrtkosten, außerdem muss die Zahlung auf das Konto des Leistungserbringers erfolgen, Barzahlung ist nicht zulässig. Die Höchstbeträge können pro Haushalt nur einmal in Anspruch genommen werden. Im Jahr 2010 galten folgende Höchstbeträge:

- für haushaltsnahe Beschäftigungsverhältnisse (geringfügige Beschäftigung): 20 % der Aufwendungen, höchstens 510 Euro
- für haushaltsnahe Dienstleistungen: 20 % der Aufwendungen, höchstens 4 000 Euro
- für Handwerkerleistungen: 20 % der Aufwendungen, höchstens 1 200 Euro

Summe der Einkünfte

Die Summe der Einkünfte ergibt sich bei der Einkommensteuer aus der Addition der Einkünfte aus den sieben Einkunftsarten gemäß § 2 Abs. 1 EStG. Dies sind die Einkünfte aus Land- und Forstwirtschaft, die Einkünfte aus Gewerbebetrieb, die Einkünfte aus selbstständiger Arbeit, die Einkünfte aus nichtselbstständiger Arbeit, die Einkünfte aus Kapitalvermögen, die Einkünfte aus Vermietung und Verpachtung und die sonstigen Einkünfte im Sinne des § 22 EStG.

Veranlagung

Einkommensteuerveranlagung wird das auf Basis der Einkommensteuererklärung erfolgende Verfahren zur Ermittlung der endgültigen Einkommensteuerschuld bezeichnet.

Zu versteuerndes Einkommen

Das zu versteuernde Einkommen nach § 2 Abs. 5 EStG ist definiert als das Einkommen, vermindert um die Freibeträge nach § 32 Abs. 6 EStG und um die sonstigen vom Einkommen abzuziehenden Beträge. Es bildet die Bemessungsgrundlage für die tarifliche Einkommensteuer. Das aktuell gültige vollständige Berechnungsschema von der Summe der Einkünfte zum zu versteuernden Einkommen ist durch große Komplexität gekennzeichnet und kann in R2 Einkommensteuer-Richtlinien (EStR) nachgelesen werden.

| Gegenstand der Nachweisung | Einheit | Erhebungsjahr | | | | |
|--|-----------|---------------|------------|------------|------------|------------|
| | | 1998 | 2001 | 2004 | 2007 | 2010 |
| Steuerpflichtige | Anzahl | 1 416 117 | 1 435 534 | 1 761 649 | 1 934 418 | 1 924 682 |
| Gesamtbetrag der Einkünfte (positiv) | 1 000 EUR | 44 257 388 | 47 965 100 | 52 905 578 | 62 903 604 | 61 649 798 |
| davon Lohn- und Einkommensteuerpflichtige mit positiven Einkünften aus Land- und Forstwirtschaft | Anzahl | 39 941 | 35 405 | 33 407 | 36 055 | 34 629 |
| | 1 000 EUR | 603 674 | 562 861 | 570 608 | 681 679 | 636 958 |
| Gewerbebetrieb | Anzahl | 147 020 | 149 225 | 159 439 | 228 129 | 242 577 |
| | 1 000 EUR | 4 497 392 | 4 211 070 | 4 698 010 | 8 061 753 | 5 965 629 |
| Selbständiger Arbeit | Anzahl | 57 096 | 58 716 | 62 765 | 78 214 | 83 244 |
| | 1 000 EUR | 2 146 075 | 2 299 180 | 2 456 733 | 2 805 708 | 2 944 149 |
| Nichtselbständiger Arbeit | Anzahl | 1 215 581 | 1 234 158 | 1 603 939 | 1 735 167 | 1 591 820 |
| | 1 000 EUR | 36 263 034 | 39 036 589 | 43 636 464 | 47 747 693 | 48 776 524 |
| Kapitalvermögen | Anzahl | 80 569 | 162 982 | 294 806 | 281 854 | 126 662 |
| | 1 000 EUR | 948 954 | 1 546 195 | 780 063 | 1 366 636 | 512 415 |
| Vermietung und Verpachtung | Anzahl | 133 126 | 141 287 | 154 065 | 275 522 | 277 324 |
| | 1 000 EUR | 851 340 | 1 000 316 | 1 140 160 | 677 080 | 913 854 |
| Sonstigen Einkünften | Anzahl | 185 711 | 200 984 | 210 275 | 260 672 | 287 365 |
| | 1 000 EUR | 731 100 | 866 037 | 962 529 | 1 859 710 | 2 213 877 |
| Summe der Einkünfte | Anzahl | 1 381 289 | 1 385 933 | 1 761 627 | 1 931 240 | 1 784 408 |
| | 1 000 EUR | 44 430 488 | 48 149 265 | 53 145 671 | 63 200 379 | 61 963 422 |
| Sonderausgaben | Anzahl | 1 314 937 | 1 337 703 | 1 291 340 | 1 304 047 | 1 789 170 |
| | 1 000 EUR | 5 472 762 | 5 519 598 | 5 459 885 | 5 939 835 | 8 024 738 |
| Außergewöhnliche Belastungen | Anzahl | 330 199 | 319 586 | 300 214 | 307 412 | 315 158 |
| | 1 000 EUR | 487 189 | 493 070 | 461 652 | 485 312 | 554 733 |
| Einkommen | Anzahl | 1 235 449 | 1 386 209 | 1 604 193 | 1 934 385 | 1 786 802 |
| | 1 000 EUR | 37 013 443 | 41 336 375 | 45 819 132 | 56 107 152 | 52 626 501 |
| zu versteuerndes Einkommen | Anzahl | 1 314 937 | 1 435 534 | 1 603 830 | 1 934 384 | 1 786 804 |
| | 1 000 EUR | 36 678 340 | 40 648 884 | 44 881 746 | 55 204 564 | 51 569 795 |
| Festgesetzte Einkommensteuer | Anzahl | 1 072 003 | 1 086 972 | 1 214 794 | 1 350 845 | 1 368 513 |
| | 1 000 EUR | 7 957 754 | 8 423 060 | 8 810 444 | 11 062 331 | 9 871 463 |

| Gesamtbetrag der Einkünfte von ... bis unter ... EUR | Einkünfte aus | | | | | |
|---|---------------------------|-----------|------------------|-----------|----------------------|-----------|
| | Land- und Forstwirtschaft | | Gewerbebetrieb | | selbständiger Arbeit | |
| | Steuerpflichtige | 1 000 EUR | Steuerpflichtige | 1 000 EUR | Steuerpflichtige | 1 000 EUR |
| Lohn- und Einkommensteuerpflichtige insgesamt | | | | | | |
| 0 | 35 | 15 | 2 | . | - | - |
| 1 – 5 000 | 1 166 | 1 238 | 12 456 | . | 3 093 | 4 626 |
| 5 000 – 10 000 | 2 406 | 7 338 | 16 232 | 62 440 | 3 656 | 15 946 |
| 10 000 – 15 000 | 2 978 | 14 139 | 18 471 | 111 153 | 3 842 | 23 294 |
| 15 000 – 20 000 | 2 721 | 18 265 | 17 707 | 141 444 | 3 862 | 29 017 |
| 20 000 – 25 000 | 2 754 | 22 558 | 18 088 | 170 744 | 4 035 | 34 891 |
| 25 000 – 30 000 | 2 785 | 26 760 | 17 280 | 163 476 | 4 005 | 40 216 |
| 30 000 – 35 000 | 2 773 | 27 943 | 16 760 | 168 911 | 4 203 | 44 125 |
| 35 000 – 40 000 | 2 550 | 31 673 | 15 718 | 173 609 | 4 262 | 46 818 |
| 40 000 – 45 000 | 2 258 | 32 253 | 14 022 | 171 603 | 4 172 | 50 128 |
| 45 000 – 50 000 | 1 949 | 31 746 | 12 468 | 168 783 | 3 878 | 50 221 |
| 50 000 – 60 000 | 2 970 | 58 954 | 19 941 | 300 934 | 7 165 | 107 143 |
| 60 000 – 70 000 | 1 878 | 43 545 | 14 444 | 264 089 | 6 280 | 114 324 |
| 70 000 – 80 000 | 1 377 | 38 086 | 10 246 | 224 011 | 4 929 | 109 032 |
| 80 000 – 90 000 | 979 | 34 349 | 7 562 | 192 240 | 4 044 | 110 684 |
| 90 000 – 100 000 | 696 | 29 238 | 5 516 | 168 178 | 3 281 | 112 248 |
| 100 000 – 125 000 | 957 | 49 794 | 8 595 | 321 603 | 5 833 | 271 485 |
| 125 000 – 250 000 | 1 035 | 82 739 | 11 992 | 740 016 | 9 322 | 921 380 |
| 250 000 – 500 000 | 262 | 39 058 | 3 597 | 497 068 | 2 664 | 561 416 |
| 500 000 – 1 Mill. | 55 | 20 885 | 998 | 353 155 | 555 | 215 518 |
| 1 Mill. und mehr | 45 | 26 381 | 482 | 1 562 638 | 163 | 81 637 |
| Insgesamt | 34 629 | 636 958 | 242 577 | 5 965 629 | 83 244 | 2 944 149 |
| Verlustfälle | 535 | - 5 156 | 7 682 | - 210 091 | 1 249 | - 4 511 |
| Lohn- und Einkommensteuerpflichtige nach der Grundtabelle besteuert | | | | | | |
| 0 | 23 | 7 | 2 | . | - | - |
| 1 – 5 000 | 775 | 1 045 | 9 725 | . | 2 721 | 4 458 |
| 5 000 – 10 000 | 1 329 | 4 374 | 11 776 | 54 524 | 3 056 | 14 477 |
| 10 000 – 15 000 | 1 395 | 7 003 | 11 764 | 85 344 | 2 893 | 19 811 |
| 15 000 – 20 000 | 1 140 | 7 794 | 9 655 | 92 749 | 2 528 | 22 342 |
| 20 000 – 25 000 | 1 014 | 8 901 | 8 613 | 99 409 | 2 415 | 25 376 |
| 25 000 – 30 000 | 988 | 8 514 | 7 158 | 83 075 | 2 188 | 27 981 |
| 30 000 – 35 000 | 838 | 7 805 | 6 070 | 78 340 | 2 024 | 27 868 |
| 35 000 – 40 000 | 695 | 8 156 | 4 924 | 73 515 | 1 766 | 26 643 |
| 40 000 – 45 000 | 592 | 7 838 | 3 848 | 66 940 | 1 609 | 27 667 |
| 45 000 – 50 000 | 431 | 7 961 | 2 992 | 57 367 | 1 320 | 25 909 |
| 50 000 – 60 000 | 501 | 12 657 | 3 984 | 96 873 | 2 004 | 46 720 |
| 60 000 – 70 000 | 286 | 7 581 | 2 418 | 74 061 | 1 411 | 41 990 |
| 70 000 – 80 000 | 183 | 6 039 | 1 473 | 56 496 | 952 | 35 857 |
| 80 000 – 90 000 | 120 | 5 690 | 1 137 | 48 128 | 711 | 34 490 |
| 90 000 – 100 000 | 66 | 3 381 | 810 | 37 483 | 531 | 31 783 |
| 100 000 – 125 000 | 89 | 4 587 | 1 265 | 73 530 | 886 | 66 477 |
| 125 000 – 250 000 | 116 | 11 104 | 2 006 | 179 714 | 1 332 | 169 467 |
| 250 000 – 500 000 | 29 | 5 044 | 635 | 126 170 | 326 | 76 111 |
| 500 000 – 1 Mill. | 9 | 3 427 | 188 | 90 888 | 59 | 24 736 |
| 1 Mill. und mehr | 7 | 2 454 | 146 | 797 821 | 25 | 15 877 |
| Insgesamt | 10 626 | 131 362 | 90 589 | 2 285 340 | 30 757 | 766 042 |
| Verlustfälle | 320 | - 2 727 | 5 044 | - 85 365 | 903 | - 4 303 |
| Lohn- und Einkommensteuerpflichtige nach der Splittingtabelle besteuert | | | | | | |
| 0 | 12 | 9 | - | - | - | - |
| 1 – 5 000 | 391 | 193 | 2 731 | - 3 377 | 372 | 168 |
| 5 000 – 10 000 | 1 077 | 2 964 | 4 456 | 7 916 | 600 | 1 469 |
| 10 000 – 15 000 | 1 583 | 7 137 | 6 707 | 25 809 | 949 | 3 483 |
| 15 000 – 20 000 | 1 581 | 10 471 | 8 052 | 48 694 | 1 334 | 6 675 |
| 20 000 – 25 000 | 1 740 | 13 657 | 9 475 | 71 334 | 1 620 | 9 515 |
| 25 000 – 30 000 | 1 797 | 18 246 | 10 122 | 80 401 | 1 817 | 12 234 |
| 30 000 – 35 000 | 1 935 | 20 138 | 10 690 | 90 571 | 2 179 | 16 257 |
| 35 000 – 40 000 | 1 855 | 23 517 | 10 794 | 100 094 | 2 496 | 20 175 |
| 40 000 – 45 000 | 1 666 | 24 416 | 10 174 | 104 663 | 2 563 | 22 460 |
| 45 000 – 50 000 | 1 518 | 23 785 | 9 476 | 111 415 | 2 558 | 24 312 |
| 50 000 – 60 000 | 2 469 | 46 297 | 15 957 | 204 061 | 5 161 | 60 423 |
| 60 000 – 70 000 | 1 592 | 35 964 | 12 026 | 190 028 | 4 869 | 72 334 |
| 70 000 – 80 000 | 1 194 | 32 047 | 8 773 | 167 514 | 3 977 | 73 175 |
| 80 000 – 90 000 | 859 | 28 659 | 6 425 | 144 112 | 3 333 | 76 194 |
| 90 000 – 100 000 | 630 | 25 857 | 4 706 | 130 695 | 2 750 | 80 464 |
| 100 000 – 125 000 | 868 | 45 207 | 7 330 | 248 073 | 4 947 | 205 008 |
| 125 000 – 250 000 | 919 | 71 635 | 9 986 | 560 302 | 7 990 | 751 913 |
| 250 000 – 500 000 | 233 | 34 014 | 2 962 | 370 899 | 2 338 | 485 305 |
| 500 000 – 1 Mill. | 46 | 17 457 | 810 | 262 266 | 496 | 190 782 |
| 1 Mill. und mehr | 38 | 23 927 | 336 | 764 817 | 138 | 65 760 |
| Insgesamt | 24 003 | 505 597 | 151 988 | 3 680 289 | 52 487 | 2 178 108 |
| Verlustfälle | 215 | - 2 429 | 2 638 | - 124 726 | 346 | - 208 |

| Gesamtbetrag der Einkünfte von ... bis unter ... EUR | Noch: Einkünfte aus | | | | | |
|---|---------------------------|------------|------------------|-----------|----------------------------|-----------|
| | nichtselbständiger Arbeit | | Kapitalvermögen | | Vermietung und Verpachtung | |
| | Steuerpflichtige | 1 000 EUR | Steuerpflichtige | 1 000 EUR | Steuerpflichtige | 1 000 EUR |
| Lohn- und Einkommensteuerpflichtige insgesamt | | | | | | |
| 0 | 796 | 522 | - | - | - | - |
| 1 – 5 000 | 210 752 | 443 659 | 7 055 | 9 728 | 5 561 | 611 |
| 5 000 – 10 000 | 131 094 | 939 486 | 12 264 | 26 217 | 12 263 | 17 957 |
| 10 000 – 15 000 | 123 429 | 1 358 148 | 21 835 | 57 156 | 19 945 | 49 422 |
| 15 000 – 20 000 | 128 908 | 2 034 208 | 18 102 | 63 629 | 21 312 | 68 077 |
| 20 000 – 25 000 | 140 170 | 2 920 414 | 13 858 | 57 167 | 21 022 | 63 094 |
| 25 000 – 30 000 | 146 840 | 3 817 818 | 11 455 | 49 056 | 20 388 | 52 523 |
| 30 000 – 35 000 | 131 769 | 4 064 180 | 9 983 | 41 871 | 20 117 | 50 588 |
| 35 000 – 40 000 | 109 429 | 3 895 486 | 7 914 | 35 561 | 19 170 | 45 662 |
| 40 000 – 45 000 | 86 657 | 3 493 889 | 5 261 | 26 790 | 17 058 | 43 449 |
| 45 000 – 50 000 | 69 483 | 3 125 151 | 3 617 | 20 257 | 15 018 | 37 129 |
| 50 000 – 60 000 | 99 450 | 5 135 153 | 4 786 | 27 939 | 24 175 | 62 253 |
| 60 000 – 70 000 | 66 531 | 4 039 531 | 2 730 | 16 177 | 17 981 | 49 047 |
| 70 000 – 80 000 | 43 328 | 2 999 190 | 1 803 | 8 998 | 13 379 | 42 086 |
| 80 000 – 90 000 | 28 231 | 2 189 946 | 1 163 | 5 749 | 9 835 | 33 908 |
| 90 000 – 100 000 | 18 999 | 1 608 001 | 809 | 4 006 | 7 303 | 27 710 |
| 100 000 – 125 000 | 25 499 | 2 436 611 | 1 232 | 7 563 | 11 420 | 49 869 |
| 125 000 – 250 000 | 24 590 | 2 945 840 | 1 879 | 16 028 | 15 658 | 105 392 |
| 250 000 – 500 000 | 4 535 | 851 203 | 607 | 13 694 | 4 268 | 62 994 |
| 500 000 – 1 Mill. | 976 | 294 801 | 193 | 8 296 | 1 028 | 30 604 |
| 1 Mill. und mehr | 354 | 183 286 | 116 | 16 532 | 423 | 21 480 |
| Insgesamt | 1 591 820 | 48 776 524 | 126 662 | 512 415 | 277 324 | 913 854 |
| Verlustfälle | 4 120 | 29 335 | 1 317 | 8 883 | 3 767 | - 27 447 |
| Lohn- und Einkommensteuerpflichtige nach der Grundtabelle besteuert | | | | | | |
| 0 | 796 | 522 | - | - | - | - |
| 1 – 5 000 | 171 158 | 366 815 | 6 333 | 8 067 | 4 058 | 1 228 |
| 5 000 – 10 000 | 110 738 | 795 676 | 10 029 | 20 908 | 8 709 | 15 239 |
| 10 000 – 15 000 | 96 472 | 1 085 666 | 15 983 | 42 125 | 12 666 | 33 868 |
| 15 000 – 20 000 | 93 468 | 1 538 836 | 10 053 | 36 204 | 10 844 | 34 802 |
| 20 000 – 25 000 | 91 790 | 1 997 886 | 5 579 | 23 433 | 9 155 | 25 322 |
| 25 000 – 30 000 | 89 643 | 2 418 298 | 3 983 | 16 391 | 8 557 | 18 549 |
| 30 000 – 35 000 | 72 020 | 2 294 753 | 3 407 | 11 764 | 7 873 | 18 363 |
| 35 000 – 40 000 | 52 206 | 1 922 395 | 2 488 | 8 012 | 6 726 | 14 930 |
| 40 000 – 45 000 | 35 519 | 1 481 049 | 1 620 | 4 698 | 5 434 | 14 661 |
| 45 000 – 50 000 | 23 318 | 1 085 071 | 1 023 | 3 032 | 4 159 | 11 116 |
| 50 000 – 60 000 | 25 249 | 1 342 808 | 1 184 | 2 716 | 5 643 | 18 408 |
| 60 000 – 70 000 | 12 618 | 788 701 | 599 | 2 962 | 3 484 | 13 408 |
| 70 000 – 80 000 | 6 415 | 459 441 | 345 | 1 153 | 2 153 | 11 458 |
| 80 000 – 90 000 | 3 520 | 281 689 | 229 | 1 096 | 1 490 | 8 827 |
| 90 000 – 100 000 | 2 202 | 194 218 | 132 | 470 | 995 | 6 465 |
| 100 000 – 125 000 | 2 735 | 276 885 | 192 | 1 927 | 1 535 | 11 453 |
| 125 000 – 250 000 | 2 621 | 358 734 | 317 | 3 544 | 2 242 | 21 366 |
| 250 000 – 500 000 | 492 | 106 791 | 106 | 2 376 | 641 | 12 922 |
| 500 000 – 1 Mill. | 107 | 32 747 | 32 | 1 732 | 147 | 6 590 |
| 1 Mill. und mehr | 60 | 20 431 | 29 | 11 609 | 106 | 3 350 |
| Insgesamt | 893 147 | 18 849 410 | 63 663 | 204 220 | 96 617 | 302 327 |
| Verlustfälle | 2 769 | 3 293 | 815 | 3 449 | 2 166 | - 12 058 |
| Lohn- und Einkommensteuerpflichtige nach der Splittingtabelle besteuert | | | | | | |
| 0 | - | - | - | - | - | - |
| 1 – 5 000 | 39 594 | 76 845 | 722 | 1 661 | 1 503 | - 617 |
| 5 000 – 10 000 | 20 356 | 143 810 | 2 235 | 5 309 | 3 554 | 2 718 |
| 10 000 – 15 000 | 26 957 | 272 482 | 5 852 | 15 032 | 7 279 | 15 554 |
| 15 000 – 20 000 | 35 440 | 495 373 | 8 049 | 27 425 | 10 468 | 33 275 |
| 20 000 – 25 000 | 48 380 | 922 528 | 8 279 | 33 735 | 11 867 | 37 772 |
| 25 000 – 30 000 | 57 197 | 1 399 520 | 7 472 | 32 665 | 11 831 | 33 973 |
| 30 000 – 35 000 | 59 749 | 1 769 427 | 6 576 | 30 107 | 12 244 | 32 225 |
| 35 000 – 40 000 | 57 223 | 1 973 091 | 5 426 | 27 549 | 12 444 | 30 732 |
| 40 000 – 45 000 | 51 138 | 2 012 840 | 3 641 | 22 093 | 11 624 | 28 788 |
| 45 000 – 50 000 | 46 165 | 2 040 081 | 2 594 | 17 224 | 10 859 | 26 013 |
| 50 000 – 60 000 | 74 201 | 3 792 345 | 3 602 | 25 223 | 18 532 | 43 845 |
| 60 000 – 70 000 | 53 913 | 3 250 830 | 2 131 | 13 215 | 14 497 | 35 639 |
| 70 000 – 80 000 | 36 913 | 2 539 748 | 1 458 | 7 845 | 11 226 | 30 628 |
| 80 000 – 90 000 | 24 711 | 1 908 257 | 934 | 4 653 | 8 345 | 25 081 |
| 90 000 – 100 000 | 16 797 | 1 413 783 | 677 | 3 535 | 6 308 | 21 245 |
| 100 000 – 125 000 | 22 764 | 2 159 726 | 1 040 | 5 636 | 9 885 | 38 415 |
| 125 000 – 250 000 | 21 969 | 2 587 106 | 1 562 | 12 484 | 13 416 | 84 026 |
| 250 000 – 500 000 | 4 043 | 744 412 | 501 | 11 318 | 3 627 | 50 071 |
| 500 000 – 1 Mill. | 869 | 262 054 | 161 | 6 565 | 881 | 24 014 |
| 1 Mill. und mehr | 294 | 162 855 | 87 | 4 923 | 317 | 18 129 |
| Insgesamt | 698 673 | 29 927 114 | 62 999 | 308 194 | 180 707 | 611 527 |
| Verlustfälle | 1 351 | 26 042 | 502 | 5 434 | 1 601 | - 15 389 |

| Gesamtbetrag der Einkünfte von ... bis unter ... EUR | Noch: Einkünfte aus | | Summe der Einkünfte ¹ | | Darunter: | |
|---|---------------------|-----------|----------------------------------|------------|--|-----------|
| | sonstige Einkünfte | | | | Altersentlastungsbetrag nach § 24a EStG | |
| | Steuerpflichtige | 1 000 EUR | Steuerpflichtige | 1 000 EUR | Steuerpflichtige | 1 000 EUR |
| Lohn- und Einkommensteuerpflichtige insgesamt | | | | | | |
| 0 | 1 | . | 832 | 540 | 1 | . |
| 1 – 5 000 | 8 806 | . | 232 679 | 496 724 | 2 148 | . |
| 5 000 – 10 000 | 30 013 | 185 255 | 163 405 | 1 254 641 | 14 300 | 15 287 |
| 10 000 – 15 000 | 53 526 | 450 762 | 161 743 | 2 064 074 | 30 437 | 38 195 |
| 15 000 – 20 000 | 42 083 | 356 957 | 152 363 | 2 711 597 | 23 388 | 35 582 |
| 20 000 – 25 000 | 35 275 | 275 407 | 155 804 | 3 544 277 | 17 044 | 27 611 |
| 25 000 – 30 000 | 27 225 | 205 018 | 157 343 | 4 354 867 | 12 594 | 20 430 |
| 30 000 – 35 000 | 21 319 | 153 445 | 139 642 | 4 551 063 | 10 142 | 15 988 |
| 35 000 – 40 000 | 16 809 | 116 170 | 115 666 | 4 344 982 | 8 377 | 13 111 |
| 40 000 – 45 000 | 12 136 | 87 685 | 91 748 | 3 905 797 | 6 051 | 10 335 |
| 45 000 – 50 000 | 8 653 | 62 731 | 73 499 | 3 496 020 | 4 420 | 7 942 |
| 50 000 – 60 000 | 10 933 | 81 996 | 105 354 | 5 774 373 | 5 812 | 10 977 |
| 60 000 – 70 000 | 5 838 | 48 583 | 70 631 | 4 575 295 | 3 342 | 6 408 |
| 70 000 – 80 000 | 3 592 | 31 666 | 46 202 | 3 453 069 | 2 081 | 4 056 |
| 80 000 – 90 000 | 2 360 | 21 141 | 30 533 | 2 588 017 | 1 330 | 2 657 |
| 90 000 – 100 000 | 1 640 | 16 037 | 20 734 | 1 965 417 | 878 | 1 858 |
| 100 000 – 125 000 | 2 403 | 26 671 | 28 539 | 3 163 596 | 1 300 | 2 699 |
| 125 000 – 250 000 | 3 372 | 40 816 | 29 604 | 4 852 212 | 1 966 | 4 241 |
| 250 000 – 500 000 | 977 | 14 817 | 6 150 | 2 040 250 | 612 | 1 425 |
| 500 000 – 1 Mill. | 273 | 3 577 | 1 394 | 926 836 | 198 | 465 |
| 1 Mill. und mehr | 131 | 7 816 | 543 | 1 899 777 | 105 | 235 |
| Insgesamt | 287 365 | 2 213 877 | 1 784 408 | 61 963 422 | 146 526 | 221 185 |
| Verlustfälle | 1 890 | 9 862 | 12 002 | - 199 126 | 240 | 341 |
| Lohn- und Einkommensteuerpflichtige nach der Grundtabelle besteuert | | | | | | |
| 0 | 1 | . | 820 | 531 | 1 | . |
| 1 – 5 000 | 6 528 | . | 189 231 | 412 574 | 1 633 | . |
| 5 000 – 10 000 | 21 303 | 126 803 | 135 009 | 1 032 002 | 10 245 | 10 795 |
| 10 000 – 15 000 | 35 050 | 277 008 | 122 518 | 1 550 824 | 17 977 | 21 701 |
| 15 000 – 20 000 | 21 087 | 144 338 | 106 053 | 1 877 064 | 10 604 | 14 814 |
| 20 000 – 25 000 | 12 816 | 77 079 | 99 694 | 2 257 406 | 6 171 | 8 419 |
| 25 000 – 30 000 | 7 732 | 46 167 | 94 887 | 2 618 975 | 4 130 | 5 694 |
| 30 000 – 35 000 | 5 177 | 29 518 | 75 954 | 2 468 410 | 3 159 | 4 201 |
| 35 000 – 40 000 | 3 113 | 17 844 | 55 265 | 2 071 496 | 2 211 | 2 903 |
| 40 000 – 45 000 | 1 896 | 12 095 | 38 032 | 1 614 948 | 1 326 | 1 888 |
| 45 000 – 50 000 | 1 166 | 7 624 | 25 255 | 1 198 079 | 799 | 1 172 |
| 50 000 – 60 000 | 1 337 | 10 194 | 28 074 | 1 530 376 | 915 | 1 415 |
| 60 000 – 70 000 | 730 | 6 757 | 14 481 | 935 460 | 430 | 727 |
| 70 000 – 80 000 | 454 | 4 159 | 7 695 | 574 604 | 296 | 499 |
| 80 000 – 90 000 | 331 | 3 080 | 4 522 | 382 999 | 223 | 390 |
| 90 000 – 100 000 | 236 | 3 110 | 2 919 | 276 911 | 138 | 243 |
| 100 000 – 125 000 | 361 | 5 124 | 3 968 | 439 983 | 236 | 414 |
| 125 000 – 250 000 | 513 | 6 747 | 4 516 | 750 676 | 318 | . |
| 250 000 – 500 000 | 140 | 2 371 | 1 001 | 331 786 | 101 | . |
| 500 000 – 1 Mill. | 45 | 383 | 242 | 160 503 | 30 | 55 |
| 1 Mill. und mehr | 34 | 604 | 153 | 852 154 | 32 | 57 |
| Insgesamt | 120 050 | 799 054 | 1 010 289 | 23 337 763 | 60 975 | 77 413 |
| Verlustfälle | 1 007 | 3 999 | 8 581 | - 93 713 | 25 | 33 |
| Lohn- und Einkommensteuerpflichtige nach der Splittingtabelle besteuert | | | | | | |
| 0 | . | . | 12 | 9 | . | . |
| 1 – 5 000 | 2 278 | 9 277 | 43 448 | 84 150 | 515 | 408 |
| 5 000 – 10 000 | 8 710 | 58 452 | 28 396 | 222 639 | 4 055 | 4 493 |
| 10 000 – 15 000 | 18 476 | 173 754 | 39 225 | 513 251 | 12 460 | 16 494 |
| 15 000 – 20 000 | 20 996 | 212 620 | 46 310 | 834 532 | 12 784 | 20 768 |
| 20 000 – 25 000 | 22 459 | 198 328 | 56 110 | 1 286 870 | 10 873 | 19 192 |
| 25 000 – 30 000 | 19 493 | 158 851 | 62 456 | 1 735 891 | 8 464 | 14 736 |
| 30 000 – 35 000 | 16 142 | 123 927 | 63 688 | 2 082 653 | 6 983 | 11 787 |
| 35 000 – 40 000 | 13 696 | 98 326 | 60 401 | 2 273 486 | 6 166 | 10 208 |
| 40 000 – 45 000 | 10 240 | 75 589 | 53 716 | 2 290 849 | 4 725 | 8 446 |
| 45 000 – 50 000 | 7 487 | 55 107 | 48 244 | 2 297 941 | 3 621 | 6 770 |
| 50 000 – 60 000 | 9 596 | 71 802 | 77 280 | 4 243 996 | 4 897 | 9 562 |
| 60 000 – 70 000 | 5 108 | 41 826 | 56 150 | 3 639 835 | 2 912 | 5 682 |
| 70 000 – 80 000 | 3 138 | 27 507 | 38 507 | 2 878 465 | 1 785 | 3 558 |
| 80 000 – 90 000 | 2 029 | 18 062 | 26 011 | 2 205 017 | 1 107 | 2 267 |
| 90 000 – 100 000 | 1 404 | 12 927 | 17 815 | 1 688 506 | 740 | 1 615 |
| 100 000 – 125 000 | 2 042 | 21 547 | 24 571 | 2 723 613 | 1 064 | 2 285 |
| 125 000 – 250 000 | 2 859 | 34 069 | 25 088 | 4 101 536 | 1 648 | . |
| 250 000 – 500 000 | 837 | 12 446 | 5 149 | 1 708 465 | 511 | . |
| 500 000 – 1 Mill. | 228 | 3 194 | 1 152 | 766 333 | 168 | 410 |
| 1 Mill. und mehr | 97 | 7 212 | 390 | 1 047 623 | 73 | 177 |
| Insgesamt | 167 315 | 1 414 824 | 774 119 | 38 625 660 | 85 551 | 143 771 |
| Verlustfälle | 883 | 5 863 | 3 421 | - 105 414 | 215 | 309 |

1 Die "Summe der Einkünfte" enthält nicht nur die Summe der positiven und die Summe der negativen Einkunftsarten, sondern auch die "Hinzurechnungen".

| Gesamtbetrag der Einkünfte von ... bis unter ... EUR | Noch: darunter | | | | Gesamtbetrag der Einkünfte | |
|---|---|-----------|--|-----------|-------------------------------|------------|
| | Entlastungsbetrag für Alleinerziehende nach § 24b EStG | | Freibetrag für Land- und Forstwirte nach § 13 Abs. 3 EStG | | | |
| | Steuerpflichtige | 1 000 EUR | Steuerpflichtige | 1 000 EUR | Steuerpflichtige | 1 000 EUR |
| Lohn- und Einkommensteuerpflichtige insgesamt | | | | | | |
| 0 | 797 | 523 | 34 | . | 141 106 | - |
| 1 – 5 000 | 4 462 | 5 722 | 940 | . | 232 679 | 488 611 |
| 5 000 – 10 000 | 6 185 | 7 917 | 2 131 | 1 774 | 163 405 | 1 229 662 |
| 10 000 – 15 000 | 8 441 | 10 701 | 2 702 | 2 383 | 161 743 | 2 012 795 |
| 15 000 – 20 000 | 8 155 | 10 253 | 2 428 | 2 262 | 152 363 | 2 663 500 |
| 20 000 – 25 000 | 6 724 | 8 439 | 2 424 | 2 302 | 155 804 | 3 505 920 |
| 25 000 – 30 000 | 5 753 | 7 201 | 2 390 | 2 330 | 157 343 | 4 324 905 |
| 30 000 – 35 000 | 4 704 | 5 827 | 1 722 | 1 958 | 139 642 | 4 527 290 |
| 35 000 – 40 000 | 3 559 | 4 404 | 1 644 | 1 907 | 115 666 | 4 325 560 |
| 40 000 – 45 000 | 2 345 | 2 887 | 1 496 | 1 768 | 91 748 | 3 890 807 |
| 45 000 – 50 000 | 1 628 | 2 000 | 1 360 | 1 568 | 73 499 | 3 484 510 |
| 50 000 – 60 000 | 1 693 | 2 092 | 2 214 | 2 587 | 105 354 | 5 758 716 |
| 60 000 – 70 000 | 791 | 963 | 54 | 34 | 70 631 | 4 567 889 |
| 70 000 – 80 000 | 465 | 568 | - | - | 46 202 | 3 448 444 |
| 80 000 – 90 000 | 258 | 321 | - | - | 30 533 | 2 585 039 |
| 90 000 – 100 000 | 185 | 230 | - | - | 20 734 | 1 963 329 |
| 100 000 – 125 000 | 243 | 299 | - | - | 28 539 | 3 160 598 |
| 125 000 – 250 000 | 310 | 384 | - | - | 29 604 | 4 847 587 |
| 250 000 – 500 000 | 72 | 85 | - | - | 6 150 | 2 038 740 |
| 500 000 – 1 Mill. | 14 | 17 | - | - | 1 394 | 926 354 |
| 1 Mill. und mehr | 5 | 7 | - | - | 543 | 1 899 536 |
| Insgesamt | 56 789 | 70 840 | 21 539 | 21 600 | 1 924 682 | 61 649 798 |
| Verlustfälle | 932 | 1 186 | 155 | 136 | 12 204 | - 200 790 |
| Lohn- und Einkommensteuerpflichtige nach der Grundtabelle besteuert | | | | | | |
| 0 | 797 | 523 | 22 | . | 91 807 | - |
| 1 – 5 000 | 4 448 | 5 704 | 655 | . | 189 231 | 405 203 |
| 5 000 – 10 000 | 6 161 | 7 890 | 1 202 | 731 | 135 009 | 1 012 587 |
| 10 000 – 15 000 | 8 416 | 10 670 | 1 267 | 762 | 122 518 | 1 517 691 |
| 15 000 – 20 000 | 8 113 | 10 204 | 991 | 605 | 106 053 | 1 851 442 |
| 20 000 – 25 000 | 6 675 | 8 382 | 864 | 526 | 99 694 | 2 240 080 |
| 25 000 – 30 000 | 5 713 | 7 154 | 819 | 493 | 94 887 | 2 605 634 |
| 30 000 – 35 000 | 4 654 | 5 770 | 15 | 6 | 75 954 | 2 458 433 |
| 35 000 – 40 000 | 3 528 | 4 371 | - | - | 55 265 | 2 064 222 |
| 40 000 – 45 000 | 2 313 | 2 851 | - | - | 38 032 | 1 610 210 |
| 45 000 – 50 000 | 1 602 | 1 973 | - | - | 25 255 | 1 194 934 |
| 50 000 – 60 000 | 1 662 | 2 061 | - | - | 28 074 | 1 526 900 |
| 60 000 – 70 000 | 777 | 948 | - | - | 14 481 | 933 785 |
| 70 000 – 80 000 | 454 | 558 | - | - | 7 695 | 573 547 |
| 80 000 – 90 000 | 252 | 315 | - | - | 4 522 | 382 295 |
| 90 000 – 100 000 | 183 | 227 | - | - | 2 919 | 276 440 |
| 100 000 – 125 000 | 237 | 292 | - | - | 3 968 | 439 277 |
| 125 000 – 250 000 | 299 | . | - | - | 4 516 | 749 735 |
| 250 000 – 500 000 | 71 | . | - | - | 1 001 | 331 519 |
| 500 000 – 1 Mill. | 14 | 17 | - | - | 242 | 160 431 |
| 1 Mill. und mehr | 5 | 7 | - | - | 153 | 852 090 |
| Insgesamt | 56 374 | 70 373 | 5 835 | 3 523 | 1 101 276 | 23 186 453 |
| Verlustfälle | 926 | 1 178 | 78 | 47 | 8 783 | - 94 970 |
| Lohn- und Einkommensteuerpflichtige nach der Splittingtabelle besteuert | | | | | | |
| 0 | - | - | 12 | 9 | 49 299 | - |
| 1 – 5 000 | 14 | 18 | 285 | 316 | 43 448 | 83 408 |
| 5 000 – 10 000 | 24 | 27 | 929 | 1 043 | 28 396 | 217 076 |
| 10 000 – 15 000 | 25 | 31 | 1 435 | 1 622 | 39 225 | 495 104 |
| 15 000 – 20 000 | 42 | 49 | 1 437 | 1 657 | 46 310 | 812 058 |
| 20 000 – 25 000 | 49 | 57 | 1 560 | 1 776 | 56 110 | 1 265 845 |
| 25 000 – 30 000 | 40 | 47 | 1 571 | 1 837 | 62 456 | 1 719 271 |
| 30 000 – 35 000 | 50 | 57 | 1 707 | 1 952 | 63 688 | 2 068 856 |
| 35 000 – 40 000 | 31 | 33 | 1 644 | 1 907 | 60 401 | 2 261 338 |
| 40 000 – 45 000 | 32 | 37 | 1 496 | 1 768 | 53 716 | 2 280 597 |
| 45 000 – 50 000 | 26 | 27 | 1 360 | 1 568 | 48 244 | 2 289 576 |
| 50 000 – 60 000 | 31 | 31 | 2 214 | 2 587 | 77 280 | 4 231 816 |
| 60 000 – 70 000 | 14 | 15 | 54 | 34 | 56 150 | 3 634 104 |
| 70 000 – 80 000 | 11 | 10 | - | - | 38 507 | 2 874 897 |
| 80 000 – 90 000 | 6 | 6 | - | - | 26 011 | 2 202 745 |
| 90 000 – 100 000 | 2 | 3 | - | - | 17 815 | 1 686 889 |
| 100 000 – 125 000 | 6 | 7 | - | - | 24 571 | 2 721 321 |
| 125 000 – 250 000 | 11 | . | - | - | 25 088 | 4 097 852 |
| 250 000 – 500 000 | 1 | . | - | - | 5 149 | 1 707 221 |
| 500 000 – 1 Mill. | - | - | - | - | 1 152 | 765 923 |
| 1 Mill. und mehr | - | - | - | - | 390 | 1 047 445 |
| Insgesamt | 415 | 467 | 15 704 | 18 076 | 823 406 | 38 463 344 |
| Verlustfälle | 6 | 8 | 77 | 89 | 3 421 | - 105 820 |

| Gesamtbetrag der Einkünfte von ... bis unter ... EUR | Sonderausgaben insgesamt ¹ | | Außergewöhnliche Belastungen ² | | Einkommen | |
|--|--|------------------|--|----------------|------------------|-------------------|
| | Steuerpflichtige | 1 000 EUR | Steuerpflichtige | 1 000 EUR | Steuerpflichtige | 1 000 EUR |
| Lohn- und Einkommensteuerpflichtige insgesamt | | | | | | |
| 0 | 5 596 | 2 389 | 721 | 624 | 5 596 | - 2 979 |
| 1 – 5 000 | 232 677 | 96 136 | 6 829 | 8 555 | 230 371 | 379 354 |
| 5 000 – 10 000 | 163 405 | 298 135 | 15 839 | 24 259 | 163 370 | 897 708 |
| 10 000 – 15 000 | 161 743 | 400 336 | 32 479 | 54 363 | 161 735 | 1 546 226 |
| 15 000 – 20 000 | 152 363 | 476 791 | 31 691 | 56 416 | 152 362 | 2 115 113 |
| 20 000 – 25 000 | 155 804 | 597 651 | 32 236 | 57 460 | 155 802 | 2 829 789 |
| 25 000 – 30 000 | 157 343 | 692 744 | 31 320 | 54 237 | 157 341 | 3 552 722 |
| 30 000 – 35 000 | 139 642 | 675 982 | 29 136 | 50 821 | 139 641 | 3 775 766 |
| 35 000 – 40 000 | 115 666 | 612 924 | 25 238 | 45 702 | 115 665 | 3 643 183 |
| 40 000 – 45 000 | 91 748 | 526 358 | 20 091 | 36 134 | 91 748 | 3 306 890 |
| 45 000 – 50 000 | 73 499 | 455 947 | 16 365 | 30 026 | 73 498 | 2 978 080 |
| 50 000 – 60 000 | 105 354 | 731 423 | 23 045 | 40 601 | 105 350 | 4 950 623 |
| 60 000 – 70 000 | 70 631 | 555 536 | 15 149 | 26 725 | 70 631 | 3 955 097 |
| 70 000 – 80 000 | 46 202 | 402 259 | 9 988 | 18 502 | 46 202 | 3 003 528 |
| 80 000 – 90 000 | 30 533 | 287 233 | 6 333 | 11 692 | 30 532 | 2 267 124 |
| 90 000 – 100 000 | 20 734 | 208 587 | 4 291 | 8 363 | 20 732 | 1 730 012 |
| 100 000 – 125 000 | 28 539 | 314 907 | 5 999 | 11 896 | 28 539 | 2 807 936 |
| 125 000 – 250 000 | 29 604 | 428 400 | 6 554 | 14 222 | 29 600 | 4 364 969 |
| 250 000 – 500 000 | 6 150 | 141 575 | 1 456 | 3 214 | 6 150 | 1 871 118 |
| 500 000 – 1 Mill. | 1 394 | 44 277 | 307 | 689 | 1 394 | 859 602 |
| 1 Mill. und mehr | 543 | 75 148 | 91 | 231 | 543 | 1 794 640 |
| Insgesamt | 1 789 170 | 8 024 738 | 315 158 | 554 733 | 1 786 802 | 52 626 501 |
| Verlustfälle | 12 204 | 36 998 | 2 523 | 3 376 | 12 204 | - 241 226 |
| Lohn- und Einkommensteuerpflichtige nach der Grundtabelle besteuert | | | | | | |
| 0 | 4 696 | 1 612 | 493 | 400 | 4 696 | - 1 978 |
| 1 – 5 000 | 189 229 | 74 458 | 4 658 | 5 632 | 187 608 | 321 887 |
| 5 000 – 10 000 | 135 009 | 246 351 | 10 429 | 16 459 | 134 990 | 743 695 |
| 10 000 – 15 000 | 122 518 | 287 864 | 21 000 | 36 927 | 122 517 | 1 185 019 |
| 15 000 – 20 000 | 106 053 | 289 878 | 16 472 | 32 554 | 106 053 | 1 517 961 |
| 20 000 – 25 000 | 99 694 | 315 889 | 12 577 | 24 992 | 99 693 | 1 883 485 |
| 25 000 – 30 000 | 94 887 | 355 022 | 10 379 | 18 860 | 94 886 | 2 213 079 |
| 30 000 – 35 000 | 75 954 | 324 853 | 8 651 | 14 793 | 75 954 | 2 101 831 |
| 35 000 – 40 000 | 55 265 | 263 332 | 6 302 | 11 455 | 55 264 | 1 774 517 |
| 40 000 – 45 000 | 38 032 | 196 315 | 4 211 | 7 658 | 38 032 | 1 394 263 |
| 45 000 – 50 000 | 25 255 | 138 891 | 2 828 | 5 570 | 25 254 | 1 041 328 |
| 50 000 – 60 000 | 28 074 | 168 378 | 3 027 | 6 082 | 28 073 | 1 340 243 |
| 60 000 – 70 000 | 14 481 | 95 057 | 1 492 | 3 008 | 14 481 | 828 485 |
| 70 000 – 80 000 | 7 695 | 54 733 | 852 | 1 833 | 7 695 | 511 995 |
| 80 000 – 90 000 | 4 522 | 34 594 | 471 | 1 045 | 4 521 | 342 993 |
| 90 000 – 100 000 | 2 919 | 23 830 | 306 | 704 | 2 919 | 249 539 |
| 100 000 – 125 000 | 3 968 | 35 884 | 468 | 990 | 3 968 | 397 979 |
| 125 000 – 250 000 | 4 516 | 54 434 | 650 | 1 655 | 4 516 | 685 509 |
| 250 000 – 500 000 | 1 001 | 17 981 | 123 | 236 | 1 001 | 306 976 |
| 500 000 – 1 Mill. | 242 | 6 080 | 26 | 112 | 242 | 149 600 |
| 1 Mill. und mehr | 153 | 34 525 | 22 | 72 | 153 | 802 565 |
| Insgesamt | 1 014 163 | 3 019 962 | 105 437 | 191 038 | 1 012 516 | 19 790 970 |
| Verlustfälle | 8 783 | 18 792 | 1 507 | 1 757 | 8 783 | - 115 463 |
| Lohn- und Einkommensteuerpflichtige nach der Splittingtabelle besteuert | | | | | | |
| 0 | 900 | 777 | 228 | 224 | 900 | - 1 001 |
| 1 – 5 000 | 43 448 | 21 677 | 2 171 | 2 923 | 42 763 | 57 467 |
| 5 000 – 10 000 | 28 396 | 51 784 | 5 410 | 7 800 | 28 380 | 154 012 |
| 10 000 – 15 000 | 39 225 | 112 472 | 11 479 | 17 436 | 39 218 | 361 207 |
| 15 000 – 20 000 | 46 310 | 186 913 | 15 219 | 23 861 | 46 309 | 597 152 |
| 20 000 – 25 000 | 56 110 | 281 762 | 19 659 | 32 469 | 56 109 | 946 304 |
| 25 000 – 30 000 | 62 456 | 337 722 | 20 941 | 35 377 | 62 455 | 1 339 644 |
| 30 000 – 35 000 | 63 688 | 351 128 | 20 485 | 36 028 | 63 687 | 1 673 935 |
| 35 000 – 40 000 | 60 401 | 349 593 | 18 936 | 34 247 | 60 401 | 1 868 666 |
| 40 000 – 45 000 | 53 716 | 330 043 | 15 880 | 28 476 | 53 716 | 1 912 627 |
| 45 000 – 50 000 | 48 244 | 317 056 | 13 537 | 24 456 | 48 244 | 1 936 753 |
| 50 000 – 60 000 | 77 280 | 563 044 | 20 018 | 34 518 | 77 277 | 3 610 380 |
| 60 000 – 70 000 | 56 150 | 460 479 | 13 657 | 23 717 | 56 150 | 3 126 613 |
| 70 000 – 80 000 | 38 507 | 347 526 | 9 136 | 16 669 | 38 507 | 2 491 532 |
| 80 000 – 90 000 | 26 011 | 252 639 | 5 862 | 10 647 | 26 011 | 1 924 131 |
| 90 000 – 100 000 | 17 815 | 184 758 | 3 985 | 7 659 | 17 813 | 1 480 473 |
| 100 000 – 125 000 | 24 571 | 279 023 | 5 531 | 10 905 | 24 571 | 2 409 957 |
| 125 000 – 250 000 | 25 088 | 373 966 | 5 904 | 12 567 | 25 084 | 3 679 460 |
| 250 000 – 500 000 | 5 149 | 123 594 | 1 333 | 2 978 | 5 149 | 1 564 142 |
| 500 000 – 1 Mill. | 1 152 | 38 197 | 281 | 578 | 1 152 | 710 002 |
| 1 Mill. und mehr | 390 | 40 622 | 69 | 159 | 390 | 992 075 |
| Insgesamt | 775 007 | 5 004 776 | 209 721 | 363 695 | 774 286 | 32 835 531 |
| Verlustfälle | 3 421 | 18 206 | 1 016 | 1 619 | 3 421 | - 125 763 |

1 Nur für veranlagte Steuerpflichtige. – 2 Ohne getrennt veranlagte Steuerpflichtige.

| Gesamtbetrag der Einkünfte von ... bis unter ... EUR | Abziehende Freibeträge für Kinder nach § 32 Abs. 6 EStG | | Zu versteuerndes Einkommen | | Festgesetzte Einkommensteuer ¹ | |
|--|--|------------------|----------------------------|-------------------|---|------------------|
| | Steuerpflichtige | 1 000 EUR | Steuerpflichtige | 1 000 EUR | Steuerpflichtige | 1 000 EUR |
| Lohn- und Einkommensteuerpflichtige insgesamt | | | | | | |
| 0 | 1 | . | 5 596 | . | 9 940 | 322 |
| 1 – 5 000 | 46 | . | 230 373 | . | 42 936 | 8 423 |
| 5 000 – 10 000 | 104 | 442 | 163 370 | 896 827 | 41 327 | 18 305 |
| 10 000 – 15 000 | 167 | 734 | 161 735 | 1 544 867 | 108 067 | 56 069 |
| 15 000 – 20 000 | 479 | 2 231 | 152 362 | 2 111 999 | 117 325 | 154 318 |
| 20 000 – 25 000 | 1 218 | 6 099 | 155 802 | 2 822 598 | 139 010 | 273 728 |
| 25 000 – 30 000 | 1 205 | 6 903 | 157 341 | 3 544 541 | 152 981 | 420 534 |
| 30 000 – 35 000 | 1 296 | 6 880 | 139 641 | 3 767 454 | 138 302 | 508 306 |
| 35 000 – 40 000 | 5 130 | 20 903 | 115 665 | 3 620 952 | 115 034 | 539 315 |
| 40 000 – 45 000 | 6 854 | 33 705 | 91 748 | 3 272 127 | 91 422 | 525 930 |
| 45 000 – 50 000 | 5 282 | 28 820 | 73 498 | 2 948 365 | 73 301 | 501 012 |
| 50 000 – 60 000 | 6 542 | 37 865 | 105 350 | 4 911 382 | 105 115 | 893 855 |
| 60 000 – 70 000 | 4 527 | 27 075 | 70 631 | 3 927 054 | 70 485 | 778 087 |
| 70 000 – 80 000 | 18 019 | 125 242 | 46 202 | 2 877 624 | 46 103 | 634 007 |
| 80 000 – 90 000 | 16 687 | 162 404 | 30 532 | 2 104 298 | 30 477 | 508 477 |
| 90 000 – 100 000 | 11 790 | 127 256 | 20 732 | 1 602 474 | 20 680 | 409 843 |
| 100 000 – 125 000 | 16 755 | 187 981 | 28 539 | 2 619 608 | 28 472 | 717 643 |
| 125 000 – 250 000 | 17 929 | 209 292 | 29 600 | 4 155 443 | 29 504 | 1 318 297 |
| 250 000 – 500 000 | 3 751 | 45 596 | 6 150 | 1 825 496 | 6 112 | 658 224 |
| 500 000 – 1 Mill. | 800 | 10 008 | 1 394 | 849 590 | 1 379 | 316 148 |
| 1 Mill. und mehr | 265 | 3 172 | 543 | 1 791 468 | 541 | 630 619 |
| Insgesamt | 118 847 | 1 042 850 | 1 786 804 | 51 569 795 | 1 368 513 | 9 871 463 |
| Verlustfälle | 8 | 39 | 12 204 | - 241 292 | 135 | 3 243 |
| Lohn- und Einkommensteuerpflichtige nach der Grundtabelle besteuert | | | | | | |
| 0 | - | - | 4 696 | - 1 978 | 7 739 | 246 |
| 1 – 5 000 | 30 | 144 | 187 610 | 321 288 | 36 208 | 6 316 |
| 5 000 – 10 000 | 74 | 275 | 134 990 | 743 041 | 34 926 | 14 183 |
| 10 000 – 15 000 | 129 | 530 | 122 517 | 1 183 952 | 100 862 | 50 685 |
| 15 000 – 20 000 | 396 | 1 762 | 106 053 | 1 515 502 | 103 158 | 143 457 |
| 20 000 – 25 000 | 1 148 | 5 720 | 99 693 | 1 877 028 | 98 740 | 246 667 |
| 25 000 – 30 000 | 1 156 | 6 624 | 94 886 | 2 205 625 | 94 502 | 345 893 |
| 30 000 – 35 000 | 1 151 | 6 133 | 75 954 | 2 094 838 | 75 790 | 370 564 |
| 35 000 – 40 000 | 4 852 | 19 425 | 55 264 | 1 754 384 | 55 153 | 344 129 |
| 40 000 – 45 000 | 6 543 | 31 883 | 38 032 | 1 361 892 | 37 973 | 291 682 |
| 45 000 – 50 000 | 4 967 | 26 913 | 25 254 | 1 014 059 | 25 217 | 233 604 |
| 50 000 – 60 000 | 6 017 | 34 487 | 28 073 | 1 305 324 | 28 016 | 327 193 |
| 60 000 – 70 000 | 3 402 | 20 178 | 14 481 | 808 096 | 14 448 | 221 832 |
| 70 000 – 80 000 | 2 003 | 11 605 | 7 695 | 500 277 | 7 662 | 146 565 |
| 80 000 – 90 000 | 1 243 | 7 367 | 4 521 | 335 568 | 4 507 | 102 849 |
| 90 000 – 100 000 | 852 | 4 934 | 2 919 | 244 570 | 2 909 | 77 385 |
| 100 000 – 125 000 | 1 249 | 7 544 | 3 968 | 390 393 | 3 945 | 127 702 |
| 125 000 – 250 000 | 1 689 | 10 349 | 4 516 | 675 127 | 4 486 | 235 118 |
| 250 000 – 500 000 | 383 | 2 532 | 1 001 | 304 440 | 988 | 113 107 |
| 500 000 – 1 Mill. | 87 | 563 | 242 | 149 036 | 239 | 54 355 |
| 1 Mill. und mehr | 49 | 340 | 153 | 802 225 | 152 | 276 835 |
| Insgesamt | 37 420 | 199 307 | 1 012 518 | 19 584 684 | 737 620 | 3 730 368 |
| Verlustfälle | 4 | 15 | 8 783 | - 115 503 | 75 | 1 018 |
| Lohn- und Einkommensteuerpflichtige nach der Splittingtabelle besteuert | | | | | | |
| 0 | 1 | . | 900 | . | 2 201 | 76 |
| 1 – 5 000 | 16 | . | 42 763 | . | 6 728 | 2 107 |
| 5 000 – 10 000 | 30 | 168 | 28 380 | 153 786 | 6 401 | 4 122 |
| 10 000 – 15 000 | 38 | 204 | 39 218 | 360 915 | 7 205 | 5 384 |
| 15 000 – 20 000 | 83 | 469 | 46 309 | 596 496 | 14 167 | 10 861 |
| 20 000 – 25 000 | 70 | 379 | 56 109 | 945 570 | 40 270 | 27 061 |
| 25 000 – 30 000 | 49 | 280 | 62 455 | 1 338 917 | 58 479 | 74 641 |
| 30 000 – 35 000 | 145 | 747 | 63 687 | 1 672 616 | 62 512 | 137 742 |
| 35 000 – 40 000 | 278 | 1 478 | 60 401 | 1 866 567 | 59 881 | 195 186 |
| 40 000 – 45 000 | 311 | 1 822 | 53 716 | 1 910 235 | 53 449 | 234 248 |
| 45 000 – 50 000 | 315 | 1 907 | 48 244 | 1 934 306 | 48 084 | 267 408 |
| 50 000 – 60 000 | 525 | 3 378 | 77 277 | 3 606 058 | 77 099 | 566 662 |
| 60 000 – 70 000 | 1 125 | 6 897 | 56 150 | 3 118 958 | 56 037 | 556 255 |
| 70 000 – 80 000 | 16 016 | 113 637 | 38 507 | 2 377 347 | 38 441 | 487 441 |
| 80 000 – 90 000 | 15 444 | 155 037 | 26 011 | 1 768 731 | 25 970 | 405 628 |
| 90 000 – 100 000 | 10 938 | 122 322 | 17 813 | 1 357 905 | 17 771 | 332 458 |
| 100 000 – 125 000 | 15 506 | 180 437 | 24 571 | 2 229 215 | 24 527 | 589 941 |
| 125 000 – 250 000 | 16 240 | 198 943 | 25 084 | 3 480 316 | 25 018 | 1 083 179 |
| 250 000 – 500 000 | 3 368 | 43 065 | 5 149 | 1 521 056 | 5 124 | 545 117 |
| 500 000 – 1 Mill. | 713 | 9 445 | 1 152 | 700 554 | 1 140 | 261 793 |
| 1 Mill. und mehr | 216 | 2 832 | 390 | 989 243 | 389 | 353 784 |
| Insgesamt | 81 427 | 843 543 | 774 286 | 31 985 111 | 630 893 | 6 141 095 |
| Verlustfälle | 4 | 25 | 3 421 | - 125 789 | 60 | 2 224 |

1 Für Fälle ohne Einkommensteuerveranlagung: Einbehalten Lohnsteuer.

| Gesamtbetrag der Einkünfte von ... bis unter ... EUR | Sonderausgaben insgesamt ¹ | | Sonderausgaben, die nicht Vorsorgeaufwendungen sind | | | |
|---|--|-----------|---|-----------|--|-----------|
| | | | zusammen | | darunter | |
| | Steuerpflichtige | 1 000 EUR | | | Unterhaltsleistungen an geschiedene / dauernd getrennt lebende Ehegatten nach § 10 Abs. 1 Nr. 1 EStG | |
| | | | Steuerpflichtige | 1 000 EUR | Steuerpflichtige | 1 000 EUR |
| Lohn- und Einkommensteuerpflichtige insgesamt | | | | | | |
| 0 | 5 596 | 2 389 | 5 596 | 577 | 3 | 4 |
| 1 – 5 000 | 232 677 | 96 136 | 232 677 | 12 556 | 17 | 69 |
| 5 000 – 10 000 | 163 405 | 298 135 | 163 405 | 75 874 | 48 | 172 |
| 10 000 – 15 000 | 161 743 | 400 336 | 161 739 | 19 160 | 166 | 731 |
| 15 000 – 20 000 | 152 363 | 476 791 | 152 359 | 24 039 | 220 | 1 056 |
| 20 000 – 25 000 | 155 804 | 597 651 | 155 799 | 32 646 | 335 | 1 770 |
| 25 000 – 30 000 | 157 343 | 692 744 | 157 340 | 41 803 | 385 | 1 984 |
| 30 000 – 35 000 | 139 642 | 675 982 | 139 639 | 46 901 | 478 | 2 470 |
| 35 000 – 40 000 | 115 666 | 612 924 | 115 664 | 48 710 | 535 | 2 902 |
| 40 000 – 45 000 | 91 748 | 526 358 | 91 747 | 45 365 | 481 | 2 772 |
| 45 000 – 50 000 | 73 499 | 455 947 | 73 497 | 42 524 | 473 | 2 983 |
| 50 000 – 60 000 | 105 354 | 731 423 | 105 354 | 76 137 | 714 | 4 738 |
| 60 000 – 70 000 | 70 631 | 555 536 | 70 631 | 65 386 | 571 | 4 099 |
| 70 000 – 80 000 | 46 202 | 402 259 | 46 202 | 53 638 | 403 | 3 121 |
| 80 000 – 90 000 | 30 533 | 287 233 | 30 533 | 43 349 | 301 | 2 458 |
| 90 000 – 100 000 | 20 734 | 208 587 | 20 734 | 35 772 | 245 | 2 150 |
| 100 000 – 125 000 | 28 539 | 314 907 | 28 539 | 63 255 | 409 | 3 866 |
| 125 000 – 250 000 | 29 604 | 428 400 | 29 604 | 121 056 | 687 | 7 548 |
| 250 000 – 500 000 | 6 150 | 141 575 | 6 150 | 60 054 | 185 | 2 242 |
| 500 000 – 1 Mill. | 1 394 | 44 277 | 1 394 | 25 453 | 48 | 619 |
| 1 Mill. und mehr | 543 | 75 148 | 543 | 68 847 | 25 | 325 |
| Insgesamt | 1 789 170 | 8 024 738 | 1 789 146 | 1 003 102 | 6 729 | 48 079 |
| Verlustfälle | 12 204 | 36 998 | 12 204 | 3 396 | 11 | 96 |
| Lohn- und Einkommensteuerpflichtige nach der Grundtabelle besteuert | | | | | | |
| 0 | 4 696 | 1 612 | 4 696 | 492 | 2 | . |
| 1 – 5 000 | 189 229 | 74 458 | 189 229 | 10 187 | 11 | . |
| 5 000 – 10 000 | 135 009 | 246 351 | 135 009 | 73 241 | 44 | 157 |
| 10 000 – 15 000 | 122 518 | 287 864 | 122 518 | 14 222 | 149 | 668 |
| 15 000 – 20 000 | 106 053 | 289 878 | 106 053 | 16 671 | 184 | 921 |
| 20 000 – 25 000 | 99 694 | 315 889 | 99 694 | 21 968 | 271 | 1 498 |
| 25 000 – 30 000 | 94 887 | 355 022 | 94 887 | 27 573 | 324 | 1 697 |
| 30 000 – 35 000 | 75 954 | 324 853 | 75 954 | 28 531 | 384 | 2 075 |
| 35 000 – 40 000 | 55 265 | 263 332 | 55 265 | 27 185 | 441 | 2 447 |
| 40 000 – 45 000 | 38 032 | 196 315 | 38 032 | 22 494 | 404 | 2 398 |
| 45 000 – 50 000 | 25 255 | 138 891 | 25 255 | 18 183 | 388 | 2 535 |
| 50 000 – 60 000 | 28 074 | 168 378 | 28 074 | 25 912 | 561 | 3 813 |
| 60 000 – 70 000 | 14 481 | 95 057 | 14 481 | 17 421 | 421 | 3 251 |
| 70 000 – 80 000 | 7 695 | 54 733 | 7 695 | 12 014 | 276 | 2 373 |
| 80 000 – 90 000 | 4 522 | 34 594 | 4 522 | 8 767 | 192 | 1 672 |
| 90 000 – 100 000 | 2 919 | 23 830 | 2 919 | 6 486 | 156 | 1 456 |
| 100 000 – 125 000 | 3 968 | 35 884 | 3 968 | 11 274 | 238 | 2 455 |
| 125 000 – 250 000 | 4 516 | 54 434 | 4 516 | 21 458 | 410 | 4 800 |
| 250 000 – 500 000 | 1 001 | 17 981 | 1 001 | 9 655 | 98 | 1 236 |
| 500 000 – 1 Mill. | 242 | 6 080 | 242 | 4 194 | 24 | 313 |
| 1 Mill. und mehr | 153 | 34 525 | 153 | 33 456 | 13 | 176 |
| Insgesamt | 1 014 163 | 3 019 962 | 1 014 163 | 411 384 | 4 991 | 35 984 |
| Verlustfälle | 8 783 | 18 792 | 8 783 | 1 727 | 6 | 47 |
| Lohn- und Einkommensteuerpflichtige nach der Splittingtabelle besteuert | | | | | | |
| 0 | 900 | 777 | 900 | 84 | 1 | . |
| 1 – 5 000 | 43 448 | 21 677 | 43 448 | 2 369 | 6 | . |
| 5 000 – 10 000 | 28 396 | 51 784 | 28 396 | 2 633 | 4 | 15 |
| 10 000 – 15 000 | 39 225 | 112 472 | 39 225 | 4 938 | 17 | 63 |
| 15 000 – 20 000 | 46 310 | 186 913 | 46 310 | 7 369 | 36 | 134 |
| 20 000 – 25 000 | 56 110 | 281 762 | 56 107 | 10 678 | 64 | 272 |
| 25 000 – 30 000 | 62 456 | 337 722 | 62 453 | 14 230 | 61 | 288 |
| 30 000 – 35 000 | 63 688 | 351 128 | 63 687 | 18 371 | 94 | 395 |
| 35 000 – 40 000 | 60 401 | 349 593 | 60 401 | 21 525 | 94 | 454 |
| 40 000 – 45 000 | 53 716 | 330 043 | 53 716 | 22 871 | 77 | 373 |
| 45 000 – 50 000 | 48 244 | 317 056 | 48 243 | 24 341 | 85 | 448 |
| 50 000 – 60 000 | 77 280 | 563 044 | 77 280 | 50 225 | 153 | 925 |
| 60 000 – 70 000 | 56 150 | 460 479 | 56 150 | 47 964 | 150 | 848 |
| 70 000 – 80 000 | 38 507 | 347 526 | 38 507 | 41 625 | 127 | 748 |
| 80 000 – 90 000 | 26 011 | 252 639 | 26 011 | 34 582 | 109 | 786 |
| 90 000 – 100 000 | 17 815 | 184 758 | 17 815 | 29 286 | 89 | 694 |
| 100 000 – 125 000 | 24 571 | 279 023 | 24 571 | 51 980 | 171 | 1 411 |
| 125 000 – 250 000 | 25 088 | 373 966 | 25 088 | 99 598 | 277 | 2 748 |
| 250 000 – 500 000 | 5 149 | 123 594 | 5 149 | 50 399 | 87 | 1 006 |
| 500 000 – 1 Mill. | 1 152 | 38 197 | 1 152 | 21 259 | 24 | 306 |
| 1 Mill. und mehr | 390 | 40 622 | 390 | 35 391 | 12 | 149 |
| Insgesamt | 775 007 | 5 004 776 | 774 999 | 591 718 | 1 738 | 12 094 |
| Verlustfälle | 3 421 | 18 206 | 3 421 | 1 669 | 5 | 49 |

1 Nur für veranlagte Steuerpflichtige.

| Gesamtbetrag der Einkünfte von ... bis unter ... EUR | Noch: Sonderausgaben, die nicht Vorsorgeaufwendungen sind | | | | | | | |
|--|---|---------------|--|----------------|--|---------------|---|--------------|
| | noch: darunter | | | | | | | |
| | Renten und dauernde Lasten nach § 10 Abs. 1 Nr. 1a EStG | | Kirchensteuer nach § 10 Abs. 1 Nr. 4 EStG | | Berufsausbildungskosten nach § 10 Abs. 1 Nr. 7 EStG | | Kinderbetreuungskosten nach § 9c Abs. 2 EStG | |
| | Steuer- pflichtige | 1 000 EUR | Steuer- pflichtige | 1 000 EUR | Steuer- pflichtige | 1 000 EUR | Steuer- pflichtige | 1 000 EUR |
| Lohn- und Einkommensteuerpflichtige insgesamt | | | | | | | | |
| 0 | - | - | 56 | 9 | 159 | 332 | 4 | 1 |
| 1 – 5 000 | 78 | 316 | 3 755 | 592 | 1 697 | 2 795 | 65 | 28 |
| 5 000 – 10 000 | 142 | 560 | 12 306 | 64 985 | 1 688 | 2 248 | 115 | 52 |
| 10 000 – 15 000 | 243 | 925 | 32 543 | 3 665 | 1 912 | 2 417 | 151 | 60 |
| 15 000 – 20 000 | 321 | 1 351 | 53 710 | 7 870 | 1 443 | 1 551 | 252 | 99 |
| 20 000 – 25 000 | 420 | 1 655 | 64 452 | 13 601 | 1 306 | 1 508 | 376 | 166 |
| 25 000 – 30 000 | 584 | 2 537 | 73 875 | 20 419 | 1 343 | 1 574 | 566 | 228 |
| 30 000 – 35 000 | 620 | 2 630 | 71 827 | 24 383 | 1 171 | 1 334 | 612 | 223 |
| 35 000 – 40 000 | 680 | 3 316 | 63 982 | 25 628 | 991 | 1 116 | 575 | 225 |
| 40 000 – 45 000 | 643 | 3 213 | 55 238 | 24 453 | 916 | 1 024 | 530 | 234 |
| 45 000 – 50 000 | 629 | 3 273 | 47 410 | 23 556 | 697 | 760 | 486 | 199 |
| 50 000 – 60 000 | 1 118 | 6 566 | 73 312 | 43 970 | 986 | 1 041 | 738 | 310 |
| 60 000 – 70 000 | 841 | 5 409 | 51 182 | 39 684 | 711 | 742 | 527 | 233 |
| 70 000 – 80 000 | 670 | 4 950 | 34 018 | 33 622 | 524 | 525 | 368 | 200 |
| 80 000 – 90 000 | 552 | 4 456 | 22 353 | 26 951 | 332 | 328 | 269 | 138 |
| 90 000 – 100 000 | 456 | 3 994 | 15 168 | 21 994 | 227 | 210 | 198 | 115 |
| 100 000 – 125 000 | 719 | 7 225 | 20 733 | 40 075 | 318 | 335 | 243 | 154 |
| 125 000 – 250 000 | 1 042 | 14 761 | 21 081 | 77 857 | 315 | 386 | 216 | 167 |
| 250 000 – 500 000 | 325 | 7 131 | 4 369 | 40 271 | 62 | 78 | 47 | 52 |
| 500 000 – 1 Mill. | 88 | 2 610 | 935 | 17 537 | 14 | 22 | 8 | 12 |
| 1 Mill. und mehr | 37 | 6 292 | 371 | 48 549 | 6 | 9 | 9 | 17 |
| Insgesamt | 10 208 | 83 171 | 722 676 | 599 671 | 16 818 | 20 337 | 6 355 | 2 912 |
| Verlustfälle | 123 | 790 | 1 217 | 1 604 | 172 | 311 | 32 | 11 |
| Lohn- und Einkommensteuerpflichtige nach der Grundtabelle besteuert | | | | | | | | |
| 0 | - | - | 46 | 6 | 151 | 320 | 3 | . |
| 1 – 5 000 | 37 | 148 | 3 422 | 413 | 1 618 | 2 680 | 48 | . |
| 5 000 – 10 000 | 78 | 288 | 11 393 | 64 737 | 1 583 | 2 113 | 78 | 37 |
| 10 000 – 15 000 | 126 | 436 | 30 141 | 3 131 | 1 751 | 2 243 | 94 | 37 |
| 15 000 – 20 000 | 156 | 672 | 48 774 | 7 005 | 1 185 | 1 308 | 123 | 52 |
| 20 000 – 25 000 | 187 | 799 | 54 132 | 12 005 | 908 | 1 035 | 103 | 61 |
| 25 000 – 30 000 | 228 | 1 078 | 54 154 | 17 191 | 779 | 854 | 115 | 59 |
| 30 000 – 35 000 | 191 | 891 | 43 925 | 18 455 | 602 | 658 | 74 | 36 |
| 35 000 – 40 000 | 216 | 1 210 | 31 433 | 17 220 | 411 | 424 | 56 | 22 |
| 40 000 – 45 000 | 168 | 961 | 21 394 | 14 129 | 332 | 317 | 43 | 31 |
| 45 000 – 50 000 | 142 | 941 | 13 718 | 10 987 | 184 | 164 | 33 | 18 |
| 50 000 – 60 000 | 238 | 1 695 | 14 792 | 15 262 | 218 | 215 | 38 | 24 |
| 60 000 – 70 000 | 142 | 1 089 | 7 275 | 9 957 | 99 | 93 | 25 | 19 |
| 70 000 – 80 000 | 115 | 1 196 | 3 862 | 6 618 | 68 | 76 | 15 | 14 |
| 80 000 – 90 000 | 91 | 1 070 | 2 263 | 4 650 | 26 | 39 | 9 | 4 |
| 90 000 – 100 000 | 55 | 589 | 1 420 | 3 464 | 27 | 23 | 13 | 18 |
| 100 000 – 125 000 | 82 | 1 083 | 1 999 | 5 999 | 21 | 24 | 17 | 21 |
| 125 000 – 250 000 | 121 | 2 342 | 2 219 | 11 477 | 32 | 38 | 11 | 17 |
| 250 000 – 500 000 | 51 | 1 519 | 496 | 5 530 | 11 | 15 | 4 | 4 |
| 500 000 – 1 Mill. | 15 | 421 | 117 | 2 549 | 4 | . | 1 | . |
| 1 Mill. und mehr | 9 | 2 381 | 74 | 25 787 | 1 | . | 3 | . |
| Insgesamt | 2 448 | 20 812 | 347 049 | 256 572 | 10 011 | 12 650 | 906 | 504 |
| Verlustfälle | 58 | 397 | 722 | 676 | 146 | 274 | 16 | 5 |
| Lohn- und Einkommensteuerpflichtige nach der Splittingtabelle besteuert | | | | | | | | |
| 0 | - | - | 10 | 4 | 8 | 13 | 1 | . |
| 1 – 5 000 | 41 | 168 | 333 | 179 | 79 | 115 | 17 | . |
| 5 000 – 10 000 | 64 | 272 | 913 | 248 | 105 | 135 | 37 | 15 |
| 10 000 – 15 000 | 117 | 489 | 2 402 | 534 | 161 | 174 | 57 | 23 |
| 15 000 – 20 000 | 165 | 679 | 4 936 | 865 | 258 | 243 | 129 | 47 |
| 20 000 – 25 000 | 233 | 856 | 10 320 | 1 596 | 398 | 474 | 273 | 105 |
| 25 000 – 30 000 | 356 | 1 459 | 19 721 | 3 227 | 564 | 720 | 451 | 169 |
| 30 000 – 35 000 | 429 | 1 739 | 27 902 | 5 928 | 569 | 676 | 538 | 187 |
| 35 000 – 40 000 | 464 | 2 106 | 32 549 | 8 407 | 580 | 693 | 519 | 203 |
| 40 000 – 45 000 | 475 | 2 251 | 33 844 | 10 324 | 584 | 708 | 487 | 203 |
| 45 000 – 50 000 | 487 | 2 332 | 33 692 | 12 568 | 513 | 596 | 453 | 181 |
| 50 000 – 60 000 | 880 | 4 871 | 58 520 | 28 708 | 768 | 826 | 700 | 285 |
| 60 000 – 70 000 | 699 | 4 320 | 43 907 | 29 727 | 612 | 649 | 502 | 214 |
| 70 000 – 80 000 | 555 | 3 754 | 30 156 | 27 004 | 456 | 449 | 353 | 186 |
| 80 000 – 90 000 | 461 | 3 385 | 20 090 | 22 301 | 306 | 290 | 260 | 134 |
| 90 000 – 100 000 | 401 | 3 405 | 13 748 | 18 530 | 200 | 188 | 185 | 97 |
| 100 000 – 125 000 | 637 | 6 142 | 18 734 | 34 076 | 297 | 312 | 226 | 132 |
| 125 000 – 250 000 | 921 | 12 419 | 18 862 | 66 380 | 283 | 347 | 205 | 150 |
| 250 000 – 500 000 | 274 | 5 612 | 3 873 | 34 742 | 51 | 63 | 43 | 48 |
| 500 000 – 1 Mill. | 73 | 2 189 | 818 | 14 988 | 10 | . | 7 | . |
| 1 Mill. und mehr | 28 | 3 910 | 297 | 22 762 | 5 | . | 6 | . |
| Insgesamt | 7 760 | 62 359 | 375 627 | 343 099 | 6 807 | 7 687 | 5 449 | 2 409 |
| Verlustfälle | 65 | 393 | 495 | 928 | 26 | 37 | 16 | 6 |

| Gesamtbetrag der Einkünfte von ... bis unter ... EUR | Noch: Sonderausgaben, die nicht Vorsorgeaufwendungen sind | | | | | | Vorsorgeaufwendungen insgesamt unter Berücksichtigung der Höchstbeträge abziehbarer Aufwendungen nach § 10 Abs. 3, 4 und 4 a EStG | |
|---|---|-----------|--|-----------|---|-----------|--|-----------|
| | noch: darunter | | | | | | | |
| | Schulgeld nach § 10 Abs. 1 Nr. 9 EStG | | steuerlich anerkannte Spenden und Beiträge nach § 10b EStG | | Sonderausgaben- Pauschbetrag nach § 10c Abs. 1 EStG | | | |
| | Steuer- pflichtige | 1 000 EUR | Steuer- pflichtige | 1 000 EUR | Steuer- pflichtige | 1 000 EUR | Steuer- pflichtige | 1 000 EUR |
| Lohn- und Einkommensteuerpflichtige insgesamt | | | | | | | | |
| 0 | 6 | 4 | 12 | 1 | 5 382 | 225 | 1 903 | 1 812 |
| 1 – 5 000 | 66 | 45 | 2 485 | 396 | 225 865 | 8 310 | 122 304 | 83 580 |
| 5 000 – 10 000 | 108 | 55 | 10 137 | 2 210 | 143 328 | 5 585 | 147 259 | 222 261 |
| 10 000 – 15 000 | 190 | 109 | 25 346 | 6 387 | 113 830 | 4 835 | 152 093 | 381 176 |
| 15 000 – 20 000 | 268 | 146 | 29 506 | 7 956 | 85 448 | 3 982 | 147 570 | 452 752 |
| 20 000 – 25 000 | 320 | 192 | 33 794 | 9 759 | 78 648 | 3 930 | 152 314 | 565 005 |
| 25 000 – 30 000 | 449 | 267 | 36 687 | 11 074 | 71 943 | 3 607 | 154 894 | 650 941 |
| 30 000 – 35 000 | 516 | 328 | 37 631 | 12 473 | 57 494 | 2 884 | 137 615 | 629 080 |
| 35 000 – 40 000 | 525 | 324 | 35 569 | 12 772 | 42 924 | 2 166 | 114 138 | 564 214 |
| 40 000 – 45 000 | 525 | 354 | 31 410 | 11 647 | 29 302 | 1 484 | 90 464 | 480 993 |
| 45 000 – 50 000 | 522 | 357 | 27 259 | 10 177 | 20 505 | 1 051 | 72 525 | 413 422 |
| 50 000 – 60 000 | 912 | 664 | 43 582 | 17 127 | 24 035 | 1 272 | 104 349 | 655 286 |
| 60 000 – 70 000 | 797 | 599 | 32 172 | 13 555 | 13 914 | 771 | 70 241 | 490 150 |
| 70 000 – 80 000 | 593 | 469 | 22 993 | 9 909 | 8 302 | 480 | 46 011 | 348 621 |
| 80 000 – 90 000 | 455 | 373 | 16 316 | 7 923 | 5 295 | 314 | 30 413 | 243 884 |
| 90 000 – 100 000 | 294 | 270 | 11 749 | 6 583 | 3 421 | 206 | 20 650 | 172 815 |
| 100 000 – 125 000 | 537 | 498 | 17 257 | 10 453 | 4 514 | 274 | 28 404 | 251 652 |
| 125 000 – 250 000 | 744 | 1 052 | 20 034 | 17 887 | 4 150 | 248 | 29 443 | 307 345 |
| 250 000 – 500 000 | 246 | 460 | 4 769 | 8 901 | 611 | 36 | 6 119 | 81 521 |
| 500 000 – 1 Mill. | 60 | 140 | 1 129 | 4 462 | 145 | 8 | 1 378 | 18 824 |
| 1 Mill. und mehr | 40 | 137 | 489 | 12 000 | 25 | 1 | 539 | 6 300 |
| Insgesamt | 8 173 | 6 843 | 440 326 | 193 650 | 939 081 | 41 671 | 1 630 626 | 7 021 636 |
| Verlustfälle | 61 | 52 | 288 | 56 | 10 503 | 476 | 9 364 | 33 603 |
| Lohn- und Einkommensteuerpflichtige nach der Grundtabelle besteuert | | | | | | | | |
| 0 | 1 | . | 11 | . | 4 504 | 162 | 1 463 | 1 120 |
| 1 – 5 000 | 39 | . | 2 038 | . | 183 230 | 6 569 | 107 238 | 64 271 |
| 5 000 – 10 000 | 72 | 38 | 8 095 | 1 634 | 117 538 | 4 231 | 123 494 | 173 110 |
| 10 000 – 15 000 | 132 | 68 | 19 778 | 4 684 | 81 284 | 2 926 | 117 221 | 273 642 |
| 15 000 – 20 000 | 168 | 83 | 20 045 | 4 781 | 50 697 | 1 825 | 103 391 | 273 207 |
| 20 000 – 25 000 | 187 | 94 | 19 877 | 4 954 | 40 648 | 1 463 | 97 182 | 293 921 |
| 25 000 – 30 000 | 206 | 116 | 19 402 | 5 178 | 36 282 | 1 306 | 93 098 | 327 449 |
| 30 000 – 35 000 | 187 | 115 | 17 829 | 5 160 | 27 880 | 1 004 | 74 599 | 296 322 |
| 35 000 – 40 000 | 161 | 93 | 14 455 | 4 896 | 20 281 | 730 | 54 241 | 236 147 |
| 40 000 – 45 000 | 121 | 86 | 11 111 | 3 958 | 13 740 | 495 | 37 185 | 173 821 |
| 45 000 – 50 000 | 123 | 91 | 7 967 | 2 988 | 9 211 | 332 | 24 614 | 120 708 |
| 50 000 – 60 000 | 138 | 97 | 9 800 | 4 170 | 10 090 | 363 | 27 476 | 142 467 |
| 60 000 – 70 000 | 76 | 49 | 5 453 | 2 618 | 5 171 | 186 | 14 257 | 77 635 |
| 70 000 – 80 000 | 51 | 36 | 3 017 | 1 521 | 2 643 | 95 | 7 595 | 42 720 |
| 80 000 – 90 000 | 40 | 36 | 1 915 | 1 070 | 1 490 | 54 | 4 464 | 25 827 |
| 90 000 – 100 000 | 16 | 14 | 1 318 | 813 | 933 | 34 | 2 873 | 17 344 |
| 100 000 – 125 000 | 42 | 38 | 1 931 | 1 544 | 1 165 | 42 | 3 893 | 24 609 |
| 125 000 – 250 000 | 56 | 91 | 2 451 | 2 276 | 1 197 | 43 | 4 432 | 32 976 |
| 250 000 – 500 000 | 27 | 49 | 646 | 1 195 | 205 | 7 | 985 | 8 326 |
| 500 000 – 1 Mill. | 8 | 13 | 175 | 875 | 49 | 2 | 233 | 1 886 |
| 1 Mill. und mehr | 12 | 32 | 136 | 5 024 | 11 | 0 | 151 | 1 069 |
| Insgesamt | 1 863 | 1 261 | 167 450 | 59 634 | 608 249 | 21 869 | 900 085 | 2 608 577 |
| Verlustfälle | 26 | 17 | 167 | 32 | 7 746 | 279 | 6 385 | 17 065 |
| Lohn- und Einkommensteuerpflichtige nach der Splittingtabelle besteuert | | | | | | | | |
| 0 | 5 | . | 1 | . | 878 | 63 | 440 | 692 |
| 1 – 5 000 | 27 | . | 447 | . | 42 635 | 1 742 | 15 066 | 19 309 |
| 5 000 – 10 000 | 36 | 17 | 2 042 | 575 | 25 790 | 1 354 | 23 765 | 49 152 |
| 10 000 – 15 000 | 58 | 42 | 5 568 | 1 703 | 32 546 | 1 909 | 34 872 | 107 535 |
| 15 000 – 20 000 | 100 | 63 | 9 461 | 3 175 | 34 751 | 2 157 | 44 179 | 179 544 |
| 20 000 – 25 000 | 133 | 97 | 13 917 | 4 805 | 38 000 | 2 467 | 55 132 | 271 084 |
| 25 000 – 30 000 | 243 | 151 | 17 285 | 5 896 | 35 661 | 2 301 | 61 796 | 323 492 |
| 30 000 – 35 000 | 329 | 213 | 19 802 | 7 313 | 29 614 | 1 880 | 63 016 | 332 758 |
| 35 000 – 40 000 | 364 | 231 | 21 114 | 7 876 | 22 643 | 1 436 | 59 897 | 328 068 |
| 40 000 – 45 000 | 404 | 268 | 20 299 | 7 688 | 15 562 | 989 | 53 279 | 307 172 |
| 45 000 – 50 000 | 399 | 266 | 19 292 | 7 189 | 11 294 | 720 | 47 911 | 292 714 |
| 50 000 – 60 000 | 774 | 567 | 33 782 | 12 956 | 13 945 | 909 | 76 873 | 512 819 |
| 60 000 – 70 000 | 721 | 550 | 26 719 | 10 937 | 8 743 | 585 | 55 984 | 412 515 |
| 70 000 – 80 000 | 542 | 433 | 19 976 | 8 387 | 5 659 | 385 | 38 416 | 305 901 |
| 80 000 – 90 000 | 415 | 337 | 14 401 | 6 853 | 3 805 | 261 | 25 949 | 218 057 |
| 90 000 – 100 000 | 278 | 256 | 10 431 | 5 770 | 2 488 | 172 | 17 777 | 155 471 |
| 100 000 – 125 000 | 495 | 459 | 15 326 | 8 908 | 3 349 | 232 | 24 511 | 227 042 |
| 125 000 – 250 000 | 688 | 961 | 17 583 | 15 610 | 2 953 | 205 | 25 011 | 274 369 |
| 250 000 – 500 000 | 219 | 411 | 4 123 | 7 706 | 406 | 28 | 5 134 | 73 195 |
| 500 000 – 1 Mill. | 52 | 127 | 954 | 3 587 | 96 | 7 | 1 145 | 16 938 |
| 1 Mill. und mehr | 28 | 105 | 353 | 6 976 | 14 | 1 | 388 | 5 231 |
| Insgesamt | 6 310 | 5 582 | 272 876 | 134 017 | 330 832 | 19 801 | 730 541 | 4 413 058 |
| Verlustfälle | 35 | 35 | 121 | 24 | 2 757 | 197 | 2 979 | 16 537 |

T 4

Berechnung des Einkommens aus dem Gesamtbetrag der Einkünfte für die unbeschränkt Lohn- und Einkommensteuerpflichtigen 2010 nach Grund-/Splittingtabellengliederung und Größenklassen des Gesamtbetrages der Einkünfte

| Gesamtbetrag der Einkünfte von ... bis unter ... EUR | Gesamtbetrag der Einkünfte | | Sonderausgaben insgesamt ¹ | | Außergewöhnliche Belastungen insgesamt ² | |
|---|----------------------------|------------|--|-----------|--|-----------|
| | Steuerpflichtige | 1 000 EUR | Steuerpflichtige | 1 000 EUR | Steuerpflichtige | 1 000 EUR |
| Lohn- und Einkommensteuerpflichtige insgesamt | | | | | | |
| 0 | 141 106 | - | 5 596 | 2 389 | 721 | 624 |
| 1 – 5 000 | 232 679 | 488 611 | 232 677 | 96 136 | 6 829 | 8 555 |
| 5 000 – 10 000 | 163 405 | 1 229 662 | 163 405 | 298 135 | 15 839 | 24 259 |
| 10 000 – 15 000 | 161 743 | 2 012 795 | 161 743 | 400 336 | 32 479 | 54 363 |
| 15 000 – 20 000 | 152 363 | 2 663 500 | 152 363 | 476 791 | 31 691 | 56 416 |
| 20 000 – 25 000 | 155 804 | 3 505 925 | 155 804 | 597 651 | 32 236 | 57 460 |
| 25 000 – 30 000 | 157 343 | 4 324 905 | 157 343 | 692 744 | 31 320 | 54 237 |
| 30 000 – 35 000 | 139 642 | 4 527 290 | 139 642 | 675 982 | 29 136 | 50 821 |
| 35 000 – 40 000 | 115 666 | 4 325 560 | 115 666 | 612 924 | 25 238 | 45 702 |
| 40 000 – 45 000 | 91 748 | 3 890 807 | 91 748 | 526 358 | 20 091 | 36 134 |
| 45 000 – 50 000 | 73 499 | 3 484 510 | 73 499 | 455 947 | 16 365 | 30 026 |
| 50 000 – 60 000 | 105 354 | 5 758 716 | 105 354 | 731 423 | 23 045 | 40 601 |
| 60 000 – 70 000 | 70 631 | 4 567 889 | 70 631 | 555 536 | 15 149 | 26 725 |
| 70 000 – 80 000 | 46 202 | 3 448 444 | 46 202 | 402 259 | 9 988 | 18 502 |
| 80 000 – 90 000 | 30 533 | 2 585 039 | 30 533 | 287 233 | 6 333 | 11 692 |
| 90 000 – 100 000 | 20 734 | 1 963 329 | 20 734 | 208 587 | 4 291 | 8 363 |
| 100 000 – 125 000 | 28 539 | 3 160 598 | 28 539 | 314 907 | 5 999 | 11 896 |
| 125 000 – 250 000 | 29 604 | 4 847 587 | 29 604 | 428 400 | 6 554 | 14 222 |
| 250 000 – 500 000 | 6 150 | 2 038 740 | 6 150 | 141 575 | 1 456 | 3 214 |
| 500 000 – 1 Mill. | 1 394 | 926 354 | 1 394 | 44 277 | 307 | 689 |
| 1 Mill. und mehr | 543 | 1 899 536 | 543 | 75 148 | 91 | 231 |
| Insgesamt | 1 924 682 | 61 649 798 | 1 789 170 | 8 024 738 | 315 158 | 554 733 |
| Verlustfälle | 12 204 | - 200 790 | 12 204 | 36 998 | 2 523 | 3 376 |
| Lohn- und Einkommensteuerpflichtige nach der Grundtabelle besteuert | | | | | | |
| 0 | 91 807 | - | 4 696 | 1 612 | 493 | 400 |
| 1 – 5 000 | 189 231 | 405 203 | 189 229 | 74 458 | 4 658 | 5 632 |
| 5 000 – 10 000 | 135 009 | 1 012 587 | 135 009 | 246 351 | 10 429 | 16 459 |
| 10 000 – 15 000 | 122 518 | 1 517 691 | 122 518 | 287 864 | 21 000 | 36 927 |
| 15 000 – 20 000 | 106 053 | 1 851 442 | 106 053 | 289 878 | 16 472 | 32 554 |
| 20 000 – 25 000 | 99 694 | 2 240 080 | 99 694 | 315 889 | 12 577 | 24 992 |
| 25 000 – 30 000 | 94 887 | 2 605 634 | 94 887 | 355 022 | 10 379 | 18 860 |
| 30 000 – 35 000 | 75 954 | 2 458 433 | 75 954 | 324 853 | 8 651 | 14 793 |
| 35 000 – 40 000 | 55 265 | 2 064 222 | 55 265 | 263 332 | 6 302 | 11 455 |
| 40 000 – 45 000 | 38 032 | 1 610 210 | 38 032 | 196 315 | 4 211 | 7 658 |
| 45 000 – 50 000 | 25 255 | 1 194 934 | 25 255 | 138 891 | 2 828 | 5 570 |
| 50 000 – 60 000 | 28 074 | 1 526 900 | 28 074 | 168 378 | 3 027 | 6 082 |
| 60 000 – 70 000 | 14 481 | 933 785 | 14 481 | 95 057 | 1 492 | 3 008 |
| 70 000 – 80 000 | 7 695 | 573 547 | 7 695 | 54 733 | 852 | 1 833 |
| 80 000 – 90 000 | 4 522 | 382 295 | 4 522 | 34 594 | 471 | 1 045 |
| 90 000 – 100 000 | 2 919 | 276 440 | 2 919 | 23 830 | 306 | 704 |
| 100 000 – 125 000 | 3 968 | 439 277 | 3 968 | 35 884 | 468 | 990 |
| 125 000 – 250 000 | 4 516 | 749 735 | 4 516 | 54 434 | 650 | 1 655 |
| 250 000 – 500 000 | 1 001 | 331 519 | 1 001 | 17 981 | 123 | 236 |
| 500 000 – 1 Mill. | 242 | 160 431 | 242 | 6 080 | 26 | 112 |
| 1 Mill. und mehr | 153 | 852 090 | 153 | 34 525 | 22 | 72 |
| Insgesamt | 1 101 276 | 23 186 453 | 1 014 163 | 3 019 962 | 105 437 | 191 038 |
| Verlustfälle | 8 783 | - 94 970 | 8 783 | 18 792 | 1 507 | 1 757 |
| Lohn- und Einkommensteuerpflichtige nach der Splittingtabelle besteuert | | | | | | |
| 0 | 49 299 | - | 900 | 777 | 228 | 224 |
| 1 – 5 000 | 43 448 | 83 408 | 43 448 | 21 677 | 2 171 | 2 923 |
| 5 000 – 10 000 | 28 396 | 217 076 | 28 396 | 51 784 | 5 410 | 7 800 |
| 10 000 – 15 000 | 39 225 | 495 104 | 39 225 | 112 472 | 11 479 | 17 436 |
| 15 000 – 20 000 | 46 310 | 812 058 | 46 310 | 186 913 | 15 219 | 23 861 |
| 20 000 – 25 000 | 56 110 | 1 265 845 | 56 110 | 281 762 | 19 659 | 32 469 |
| 25 000 – 30 000 | 62 456 | 1 719 271 | 62 456 | 337 722 | 20 941 | 35 377 |
| 30 000 – 35 000 | 63 688 | 2 068 856 | 63 688 | 351 128 | 20 485 | 36 028 |
| 35 000 – 40 000 | 60 401 | 2 261 338 | 60 401 | 349 593 | 18 936 | 34 247 |
| 40 000 – 45 000 | 53 716 | 2 280 597 | 53 716 | 330 043 | 15 880 | 28 476 |
| 45 000 – 50 000 | 48 244 | 2 289 576 | 48 244 | 317 056 | 13 537 | 24 456 |
| 50 000 – 60 000 | 77 280 | 4 231 816 | 77 280 | 563 044 | 20 018 | 34 518 |
| 60 000 – 70 000 | 56 150 | 3 634 104 | 56 150 | 460 479 | 13 657 | 23 717 |
| 70 000 – 80 000 | 38 507 | 2 874 897 | 38 507 | 347 526 | 9 136 | 16 669 |
| 80 000 – 90 000 | 26 011 | 2 202 745 | 26 011 | 252 639 | 5 862 | 10 647 |
| 90 000 – 100 000 | 17 815 | 1 686 889 | 17 815 | 184 758 | 3 985 | 7 659 |
| 100 000 – 125 000 | 24 571 | 2 721 321 | 24 571 | 279 023 | 5 531 | 10 905 |
| 125 000 – 250 000 | 25 088 | 4 097 852 | 25 088 | 373 966 | 5 904 | 12 567 |
| 250 000 – 500 000 | 5 149 | 1 707 221 | 5 149 | 123 594 | 1 333 | 2 978 |
| 500 000 – 1 Mill. | 1 152 | 765 923 | 1 152 | 38 197 | 281 | 578 |
| 1 Mill. und mehr | 390 | 1 047 445 | 390 | 40 622 | 69 | 159 |
| Insgesamt | 823 406 | 38 463 344 | 775 007 | 5 004 776 | 209 721 | 363 695 |
| Verlustfälle | 3 421 | - 105 820 | 3 421 | 18 206 | 1 016 | 1 619 |

1 Nur für veranlagte Steuerpflichtige. – 2 Ohne getrennt veranlagte Steuerpflichtige.

Berechnung des Einkommens aus dem Gesamtbetrag der Einkünfte für die unbeschränkt Lohn- und Einkommensteuerpflichtigen 2010 nach Grund-/Splittingtabellengliederung und Größenklassen des Gesamtbetrages der Einkünfte

| Gesamtbetrag der Einkünfte von ... bis unter ... EUR | Als Sonderausgabenabzug berücksichtigte Altersvorsorgebeiträge nach § 10a EStG | | Verlustabzug nach § 10d EStG, § 2 Abs. 1 Satz 2 AIG steuerlich wirksam gewordene Verluste | | Einkommen | |
|--|--|----------------|--|----------------|------------------|-------------------|
| | Steuerpflichtige | 1 000 EUR | Steuerpflichtige | 1 000 EUR | Steuerpflichtige | 1 000 EUR |
| Lohn- und Einkommensteuerpflichtige insgesamt | | | | | | |
| 0 | 471 | 365 | - | - | 5 596 | - 2 979 |
| 1 – 5 000 | 4 179 | 2 619 | 2 653 | 4 606 | 230 371 | 379 354 |
| 5 000 – 10 000 | 8 027 | 4 386 | 1 902 | 9 349 | 163 370 | 897 708 |
| 10 000 – 15 000 | 12 561 | 7 819 | 1 501 | 10 845 | 161 735 | 1 546 226 |
| 15 000 – 20 000 | 17 024 | 12 492 | 1 079 | 9 761 | 152 362 | 2 115 113 |
| 20 000 – 25 000 | 22 453 | 19 548 | 875 | 10 403 | 155 802 | 2 829 789 |
| 25 000 – 30 000 | 27 052 | 26 852 | 656 | 9 175 | 157 341 | 3 552 722 |
| 30 000 – 35 000 | 25 519 | 28 547 | 479 | 7 697 | 139 641 | 3 775 766 |
| 35 000 – 40 000 | 22 927 | 27 609 | 376 | 7 145 | 115 665 | 3 643 183 |
| 40 000 – 45 000 | 20 646 | 26 471 | 244 | 5 066 | 91 748 | 3 306 890 |
| 45 000 – 50 000 | 18 189 | 24 359 | 219 | 5 009 | 73 498 | 2 978 080 |
| 50 000 – 60 000 | 28 776 | 40 290 | 332 | 9 217 | 105 350 | 4 950 623 |
| 60 000 – 70 000 | 20 655 | 30 853 | 235 | 8 005 | 70 631 | 3 955 097 |
| 70 000 – 80 000 | 14 207 | 22 749 | 168 | 6 667 | 46 202 | 3 003 528 |
| 80 000 – 90 000 | 9 686 | 16 462 | 135 | 5 936 | 30 532 | 2 267 124 |
| 90 000 – 100 000 | 6 678 | 12 026 | 106 | 5 954 | 20 732 | 1 730 012 |
| 100 000 – 125 000 | 9 174 | 17 471 | 169 | 10 031 | 28 539 | 2 807 936 |
| 125 000 – 250 000 | 8 424 | 16 341 | 271 | 23 164 | 29 600 | 4 364 969 |
| 250 000 – 500 000 | 1 311 | 2 346 | 95 | 19 550 | 6 150 | 1 871 118 |
| 500 000 – 1 Mill. | 209 | 386 | 51 | 20 855 | 1 394 | 859 602 |
| 1 Mill. und mehr | 54 | 110 | 23 | 28 262 | 543 | 1 794 640 |
| Insgesamt | 278 222 | 340 102 | 11 569 | 216 697 | 1 786 802 | 52 626 501 |
| Verlustfälle | 1 054 | 974 | - | - | 12 204 | - 241 226 |
| Lohn- und Einkommensteuerpflichtige nach der Grundtabelle besteuert | | | | | | |
| 0 | 356 | 232 | - | - | 4 696 | - 1 978 |
| 1 – 5 000 | 3 488 | 1 880 | 1 983 | 3 315 | 187 608 | 321 887 |
| 5 000 – 10 000 | 7 074 | 3 439 | 1 314 | 6 017 | 134 990 | 743 695 |
| 10 000 – 15 000 | 10 838 | 6 161 | 1 040 | 6 954 | 122 517 | 1 185 019 |
| 15 000 – 20 000 | 13 797 | 9 326 | 709 | 5 933 | 106 053 | 1 517 961 |
| 20 000 – 25 000 | 16 167 | 13 101 | 532 | 5 686 | 99 693 | 1 883 485 |
| 25 000 – 30 000 | 17 291 | 16 231 | 351 | 4 518 | 94 886 | 2 213 079 |
| 30 000 – 35 000 | 13 696 | 14 824 | 230 | 3 341 | 75 954 | 2 101 831 |
| 35 000 – 40 000 | 10 171 | 12 525 | 172 | 3 205 | 55 264 | 1 774 517 |
| 40 000 – 45 000 | 7 357 | 10 151 | 105 | 2 113 | 38 032 | 1 394 263 |
| 45 000 – 50 000 | 4 882 | 7 262 | 95 | 1 920 | 25 254 | 1 041 328 |
| 50 000 – 60 000 | 5 401 | 8 746 | 115 | 3 405 | 28 073 | 1 340 243 |
| 60 000 – 70 000 | 2 713 | 4 666 | 88 | 2 507 | 14 481 | 828 485 |
| 70 000 – 80 000 | 1 338 | 2 432 | 62 | 2 391 | 7 695 | 511 995 |
| 80 000 – 90 000 | 692 | 1 275 | 54 | 2 328 | 4 521 | 342 993 |
| 90 000 – 100 000 | 445 | 842 | 27 | 1 364 | 2 919 | 249 539 |
| 100 000 – 125 000 | 521 | 979 | 58 | 3 405 | 3 968 | 397 979 |
| 125 000 – 250 000 | 381 | 723 | 86 | 7 022 | 4 516 | 685 509 |
| 250 000 – 500 000 | 46 | 86 | 28 | 5 982 | 1 001 | 306 976 |
| 500 000 – 1 Mill. | 6 | . | 15 | 4 610 | 242 | 149 600 |
| 1 Mill. und mehr | 1 | . | 11 | 14 770 | 153 | 802 565 |
| Insgesamt | 116 661 | 114 892 | 7 075 | 90 786 | 1 012 516 | 19 790 970 |
| Verlustfälle | 672 | 507 | - | - | 8 783 | - 115 463 |
| Lohn- und Einkommensteuerpflichtige nach der Splittingtabelle besteuert | | | | | | |
| 0 | 115 | 133 | - | - | 900 | - 1 001 |
| 1 – 5 000 | 691 | 739 | 670 | 1 291 | 42 763 | 57 467 |
| 5 000 – 10 000 | 953 | 946 | 588 | 3 332 | 28 380 | 154 012 |
| 10 000 – 15 000 | 1 723 | 1 659 | 461 | 3 891 | 39 218 | 361 207 |
| 15 000 – 20 000 | 3 227 | 3 166 | 370 | 3 827 | 46 309 | 597 152 |
| 20 000 – 25 000 | 6 286 | 6 447 | 343 | 4 717 | 56 109 | 946 304 |
| 25 000 – 30 000 | 9 761 | 10 621 | 305 | 4 656 | 62 455 | 1 339 644 |
| 30 000 – 35 000 | 11 823 | 13 723 | 249 | 4 357 | 63 687 | 1 673 935 |
| 35 000 – 40 000 | 12 756 | 15 084 | 204 | 3 940 | 60 401 | 1 868 666 |
| 40 000 – 45 000 | 13 289 | 16 320 | 139 | 2 952 | 53 716 | 1 912 627 |
| 45 000 – 50 000 | 13 307 | 17 097 | 124 | 3 090 | 48 244 | 1 936 753 |
| 50 000 – 60 000 | 23 375 | 31 544 | 217 | 5 812 | 77 277 | 3 610 380 |
| 60 000 – 70 000 | 17 942 | 26 187 | 147 | 5 498 | 56 150 | 3 126 613 |
| 70 000 – 80 000 | 12 869 | 20 317 | 106 | 4 276 | 38 507 | 2 491 532 |
| 80 000 – 90 000 | 8 994 | 15 187 | 81 | 3 607 | 26 011 | 1 924 131 |
| 90 000 – 100 000 | 6 233 | 11 185 | 79 | 4 590 | 17 813 | 1 480 473 |
| 100 000 – 125 000 | 8 653 | 16 492 | 111 | 6 626 | 24 571 | 2 409 957 |
| 125 000 – 250 000 | 8 043 | 15 618 | 185 | 16 141 | 25 084 | 3 679 460 |
| 250 000 – 500 000 | 1 265 | 2 259 | 67 | 13 568 | 5 149 | 1 564 142 |
| 500 000 – 1 Mill. | 203 | . | 36 | 16 245 | 1 152 | 710 002 |
| 1 Mill. und mehr | 53 | . | 12 | 13 493 | 390 | 992 075 |
| Insgesamt | 161 561 | 225 210 | 4 494 | 125 910 | 774 286 | 32 835 531 |
| Verlustfälle | 382 | 467 | - | - | 3 421 | - 125 763 |

**Berechnung des zu versteuernden Einkommens aus dem Einkommen der unbeschränkt
Lohn- und Einkommensteuerpflichtigen 2010 nach Grund-/Splittingtabellengliederung
und Größenklassen des Gesamtbetrages der Einkünfte**

| Gesamtbetrag der Einkünfte von ... bis unter ... EUR | Einkommen | | Abzusetzende Beträge | | | | Zu versteuerndes Einkommen | |
|---|-----------------------|------------|---|-----------|---|-----------|-------------------------------|------------|
| | | | abzuziehende Freibeträge für Kinder nach § 32 Abs. 6 EStG | | Härteausgleich nach § 46 Abs. 3 EStG und § 70 EStDV | | | |
| | Steuer- pflichtige | 1 000 EUR | Steuer- pflichtige | 1 000 EUR | Steuer- pflichtige | 1 000 EUR | Steuer- pflichtige | 1 000 EUR |
| Lohn- und Einkommensteuerpflichtige insgesamt | | | | | | | | |
| 0 | 5 596 | - 2 979 | 1 | . | - | - | 5 596 | . |
| 1 – 5 000 | 230 371 | 379 354 | 46 | . | 2 465 | 509 | 230 373 | . |
| 5 000 – 10 000 | 163 370 | 897 708 | 104 | 442 | 2 136 | 439 | 163 370 | 896 827 |
| 10 000 – 15 000 | 161 735 | 1 546 226 | 167 | 734 | 2 992 | 624 | 161 735 | 1 544 867 |
| 15 000 – 20 000 | 152 362 | 2 115 113 | 479 | 2 231 | 4 194 | 884 | 152 362 | 2 111 999 |
| 20 000 – 25 000 | 155 802 | 2 829 789 | 1 218 | 6 099 | 5 199 | 1 092 | 155 802 | 2 822 598 |
| 25 000 – 30 000 | 157 341 | 3 552 722 | 1 205 | 6 903 | 6 107 | 1 278 | 157 341 | 3 544 541 |
| 30 000 – 35 000 | 139 641 | 3 775 766 | 1 296 | 6 880 | 6 770 | 1 432 | 139 641 | 3 767 454 |
| 35 000 – 40 000 | 115 665 | 3 643 183 | 5 130 | 20 903 | 6 262 | 1 328 | 115 665 | 3 620 952 |
| 40 000 – 45 000 | 91 748 | 3 306 890 | 6 854 | 33 705 | 5 013 | 1 058 | 91 748 | 3 272 127 |
| 45 000 – 50 000 | 73 498 | 2 978 080 | 5 282 | 28 820 | 4 172 | 896 | 73 498 | 2 948 365 |
| 50 000 – 60 000 | 105 350 | 4 950 623 | 6 542 | 37 865 | 6 485 | 1 375 | 105 350 | 4 911 382 |
| 60 000 – 70 000 | 70 631 | 3 955 097 | 4 527 | 27 075 | 4 582 | 969 | 70 631 | 3 927 054 |
| 70 000 – 80 000 | 46 202 | 3 003 528 | 18 019 | 125 242 | 3 098 | 662 | 46 202 | 2 877 624 |
| 80 000 – 90 000 | 30 532 | 2 267 124 | 16 687 | 162 404 | 1 985 | 421 | 30 532 | 2 104 298 |
| 90 000 – 100 000 | 20 732 | 1 730 012 | 11 790 | 127 256 | 1 302 | 282 | 20 732 | 1 602 474 |
| 100 000 – 125 000 | 28 539 | 2 807 936 | 16 755 | 187 981 | 1 652 | 347 | 28 539 | 2 619 608 |
| 125 000 – 250 000 | 29 600 | 4 364 969 | 17 929 | 209 292 | 1 120 | 233 | 29 600 | 4 155 443 |
| 250 000 – 500 000 | 6 150 | 1 871 118 | 3 751 | 45 596 | 125 | 25 | 6 150 | 1 825 496 |
| 500 000 – 1 Mill. | 1 394 | 859 602 | 800 | 10 008 | 17 | . | 1 394 | . |
| 1 Mill. und mehr | 543 | 1 794 640 | 265 | 3 172 | 1 | . | 543 | . |
| Insgesamt | 1 786 802 | 52 626 501 | 118 847 | 1 042 850 | 65 677 | 13 856 | 1 786 804 | 51 569 795 |
| Verlustfälle | 12 204 | - 241 226 | 8 | 39 | 145 | 27 | 12 204 | - 241 292 |
| Lohn- und Einkommensteuerpflichtige nach der Grundtabelle besteuert | | | | | | | | |
| 0 | 4 696 | - 1 978 | - | - | - | - | 4 696 | - 1 978 |
| 1 – 5 000 | 187 608 | 321 887 | 30 | 144 | 2 194 | 455 | 187 610 | 321 288 |
| 5 000 – 10 000 | 134 990 | 743 695 | 74 | 275 | 1 859 | 380 | 134 990 | 743 041 |
| 10 000 – 15 000 | 122 517 | 1 185 019 | 129 | 530 | 2 560 | 536 | 122 517 | 1 183 952 |
| 15 000 – 20 000 | 106 053 | 1 517 961 | 396 | 1 762 | 3 289 | 697 | 106 053 | 1 515 502 |
| 20 000 – 25 000 | 99 693 | 1 883 485 | 1 148 | 5 720 | 3 528 | 738 | 99 693 | 1 877 028 |
| 25 000 – 30 000 | 94 886 | 2 213 079 | 1 156 | 6 624 | 3 932 | 831 | 94 886 | 2 205 625 |
| 30 000 – 35 000 | 75 954 | 2 101 831 | 1 151 | 6 133 | 4 015 | 861 | 75 954 | 2 094 838 |
| 35 000 – 40 000 | 55 264 | 1 774 517 | 4 852 | 19 425 | 3 244 | 708 | 55 264 | 1 754 384 |
| 40 000 – 45 000 | 38 032 | 1 394 263 | 6 543 | 31 883 | 290 | 488 | 38 032 | 1 361 892 |
| 45 000 – 50 000 | 25 254 | 1 041 328 | 4 967 | 26 913 | 1 640 | 356 | 25 254 | 1 014 059 |
| 50 000 – 60 000 | 28 073 | 1 340 243 | 6 017 | 34 487 | 1 936 | 432 | 28 073 | 1 305 324 |
| 60 000 – 70 000 | 14 481 | 828 485 | 3 402 | 20 178 | 969 | 211 | 14 481 | 808 096 |
| 70 000 – 80 000 | 7 695 | 511 995 | 2 003 | 11 605 | 531 | 113 | 7 695 | 500 277 |
| 80 000 – 90 000 | 4 521 | 342 993 | 1 243 | 7 367 | 263 | 58 | 4 521 | 335 568 |
| 90 000 – 100 000 | 2 919 | 249 539 | 852 | 4 934 | 160 | 35 | 2 919 | 244 570 |
| 100 000 – 125 000 | 3 968 | 397 979 | 1 249 | 7 544 | 192 | 41 | 3 968 | 390 393 |
| 125 000 – 250 000 | 4 516 | 685 509 | 1 689 | 10 349 | 145 | 33 | 4 516 | 675 127 |
| 250 000 – 500 000 | 1 001 | 306 976 | 383 | 2 532 | 15 | 4 | 1 001 | 304 440 |
| 500 000 – 1 Mill. | 242 | 149 600 | 87 | 563 | 3 | 0 | 242 | 149 036 |
| 1 Mill. und mehr | 153 | 802 565 | 49 | 340 | - | - | 153 | 802 225 |
| Insgesamt | 1 012 516 | 19 790 970 | 37 420 | 199 307 | 32 765 | 6 977 | 1 012 518 | 19 584 684 |
| Verlustfälle | 8 783 | - 115 463 | 4 | 15 | 140 | 26 | 8 783 | - 115 503 |
| Lohn- und Einkommensteuerpflichtige nach der Splittingtabelle besteuert | | | | | | | | |
| 0 | 900 | - 1 001 | 1 | . | - | - | 900 | . |
| 1 – 5 000 | 42 763 | 57 467 | 16 | . | 271 | 54 | 42 763 | . |
| 5 000 – 10 000 | 28 380 | 154 012 | 30 | 168 | 277 | 58 | 28 380 | 153 786 |
| 10 000 – 15 000 | 39 218 | 361 207 | 38 | 204 | 432 | 88 | 39 218 | 360 915 |
| 15 000 – 20 000 | 46 309 | 597 152 | 83 | 469 | 905 | 187 | 46 309 | 596 496 |
| 20 000 – 25 000 | 56 109 | 946 304 | 70 | 379 | 1 671 | 354 | 56 109 | 945 570 |
| 25 000 – 30 000 | 62 455 | 1 339 644 | 49 | 280 | 2 175 | 447 | 62 455 | 1 338 917 |
| 30 000 – 35 000 | 63 687 | 1 673 935 | 145 | 747 | 2 755 | 571 | 63 687 | 1 672 616 |
| 35 000 – 40 000 | 60 401 | 1 868 666 | 278 | 1 478 | 3 018 | 620 | 60 401 | 1 866 567 |
| 40 000 – 45 000 | 53 716 | 1 912 627 | 311 | 1 822 | 2 723 | 570 | 53 716 | 1 910 235 |
| 45 000 – 50 000 | 48 244 | 1 936 753 | 315 | 1 907 | 2 532 | 540 | 48 244 | 1 934 306 |
| 50 000 – 60 000 | 77 277 | 3 610 380 | 525 | 3 378 | 4 549 | 943 | 77 277 | 3 606 058 |
| 60 000 – 70 000 | 56 150 | 3 126 613 | 1 125 | 6 897 | 3 613 | 757 | 56 150 | 3 118 958 |
| 70 000 – 80 000 | 38 507 | 2 491 532 | 16 016 | 113 637 | 2 567 | 548 | 38 507 | 2 377 347 |
| 80 000 – 90 000 | 26 011 | 1 924 131 | 15 444 | 155 037 | 1 722 | 363 | 26 011 | 1 768 731 |
| 90 000 – 100 000 | 17 813 | 1 480 473 | 10 938 | 122 322 | 1 142 | 246 | 17 813 | 1 357 905 |
| 100 000 – 125 000 | 24 571 | 2 409 957 | 15 506 | 180 437 | 1 460 | 306 | 24 571 | 2 229 215 |
| 125 000 – 250 000 | 25 084 | 3 679 460 | 16 240 | 198 943 | 975 | 201 | 25 084 | 3 480 316 |
| 250 000 – 500 000 | 5 149 | 1 564 142 | 3 368 | 43 065 | 110 | 21 | 5 149 | 1 521 056 |
| 500 000 – 1 Mill. | 1 152 | 710 002 | 713 | 9 445 | 14 | . | 1 152 | . |
| 1 Mill. und mehr | 390 | 992 075 | 216 | 2 832 | 1 | . | 390 | . |
| Insgesamt | 774 286 | 32 835 531 | 81 427 | 843 543 | 32 912 | 6 878 | 774 286 | 31 985 111 |
| Verlustfälle | 3 421 | - 125 763 | 4 | 25 | 5 | 1 | 3 421 | - 125 789 |

Berechnung der festzusetzenden Einkommensteuer aus der tariflichen Einkommensteuer für die unbeschränkt Lohn- und Einkommensteuerpflichtigen 2010 nach Grund-/Splittingtabellengliederung und Größenklassen des Gesamtbetrages der Einkünfte

| Gesamtbetrag der Einkünfte von ... bis unter ... EUR | Tarifliche Einkommensteuer ¹ | | Ausländische Steuern nach § 34c Abs. 1 EStG, § 12 AStG | | Steuerermäßigung nach § 35 EStG | |
|--|---|------------------|---|---------------|------------------------------------|----------------|
| | Steuerpflichtige | 1 000 EUR | Steuerpflichtige | 1 000 EUR | Steuerpflichtige | 1 000 EUR |
| Lohn- und Einkommensteuerpflichtige insgesamt | | | | | | |
| 0 | 9 924 | 288 | - | - | - | - |
| 1 – 5 000 | 42 979 | 6 446 | 153 | 5 | 7 | 0 |
| 5 000 – 10 000 | 41 396 | 15 038 | 380 | 15 | 39 | 9 |
| 10 000 – 15 000 | 111 016 | 53 821 | 3 818 | 131 | 300 | 79 |
| 15 000 – 20 000 | 118 655 | 149 800 | 3 841 | 172 | 626 | 329 |
| 20 000 – 25 000 | 141 321 | 270 444 | 3 958 | 202 | 1 054 | 575 |
| 25 000 – 30 000 | 154 517 | 417 876 | 4 076 | 227 | 3 915 | 1 994 |
| 30 000 – 35 000 | 138 819 | 507 536 | 3 723 | 214 | 4 152 | 3 760 |
| 35 000 – 40 000 | 115 236 | 535 179 | 2 931 | 204 | 4 242 | 5 633 |
| 40 000 – 45 000 | 91 514 | 519 689 | 2 059 | 184 | 4 030 | 6 871 |
| 45 000 – 50 000 | 73 344 | 495 949 | 1 383 | 158 | 3 779 | 7 666 |
| 50 000 – 60 000 | 105 149 | 891 022 | 1 733 | 252 | 6 220 | 15 995 |
| 60 000 – 70 000 | 70 492 | 780 141 | 920 | 186 | 4 928 | 16 737 |
| 70 000 – 80 000 | 46 112 | 604 928 | 527 | 150 | 3 840 | 15 595 |
| 80 000 – 90 000 | 30 478 | 466 622 | 254 | 90 | 3 008 | 14 281 |
| 90 000 – 100 000 | 20 676 | 377 509 | 153 | 132 | 2 423 | 13 152 |
| 100 000 – 125 000 | 28 470 | 674 549 | 196 | 240 | 4 108 | 27 475 |
| 125 000 – 250 000 | 29 506 | 1 288 173 | 231 | 359 | 6 764 | 69 906 |
| 250 000 – 500 000 | 6 111 | 669 250 | 84 | 483 | 2 360 | 48 309 |
| 500 000 – 1 Mill. | 1 380 | 336 958 | 47 | 455 | 732 | 34 890 |
| 1 Mill. und mehr | 541 | 765 060 | 71 | 6 500 | 400 | 164 779 |
| Insgesamt | 1 377 636 | 9 826 275 | 30 538 | 10 361 | 56 927 | 448 036 |
| Verlustfälle | 6 | 133 | 1 | 0 | 1 | 1 |
| Lohn- und Einkommensteuerpflichtige nach der Grundtabelle besteuert | | | | | | |
| 0 | 7 725 | 214 | - | - | - | - |
| 1 – 5 000 | 36 218 | 4 994 | 133 | 5 | 7 | 0 |
| 5 000 – 10 000 | 34 931 | 11 673 | 316 | 11 | 36 | 8 |
| 10 000 – 15 000 | 103 733 | 49 162 | 3 725 | 118 | 292 | 78 |
| 15 000 – 20 000 | 104 026 | 140 761 | 3 488 | 150 | 568 | 314 |
| 20 000 – 25 000 | 98 939 | 242 901 | 1 933 | 117 | 829 | 514 |
| 25 000 – 30 000 | 94 566 | 342 319 | 1 274 | 89 | 2 511 | 1 493 |
| 30 000 – 35 000 | 75 806 | 368 349 | 997 | 69 | 2 216 | 2 450 |
| 35 000 – 40 000 | 55 163 | 338 254 | 666 | 61 | 1 914 | 3 147 |
| 40 000 – 45 000 | 37 975 | 283 197 | 412 | 43 | 1 607 | 3 457 |
| 45 000 – 50 000 | 25 226 | 226 639 | 227 | 24 | 1 259 | 3 277 |
| 50 000 – 60 000 | 28 019 | 319 466 | 225 | 40 | 1 887 | 6 209 |
| 60 000 – 70 000 | 14 452 | 218 948 | 116 | 43 | 1 293 | 5 481 |
| 70 000 – 80 000 | 7 668 | 145 953 | 52 | 28 | 841 | 4 371 |
| 80 000 – 90 000 | 4 505 | 102 991 | 34 | 28 | 668 | 3 940 |
| 90 000 – 100 000 | 2 910 | 78 049 | 21 | 72 | 487 | 3 200 |
| 100 000 – 125 000 | 3 944 | 129 940 | 33 | 55 | 830 | 6 656 |
| 125 000 – 250 000 | 4 485 | 242 885 | 38 | 46 | 1 337 | 17 163 |
| 250 000 – 500 000 | 988 | 119 863 | 18 | 72 | 447 | 11 775 |
| 500 000 – 1 Mill. | 240 | 61 662 | 13 | 250 | 154 | 9 374 |
| 1 Mill. und mehr | 152 | 347 970 | 33 | 5 385 | 127 | 86 675 |
| Insgesamt | 741 671 | 3 776 189 | 13 754 | 6 705 | 19 310 | 169 582 |
| Verlustfälle | 3 | 63 | - | - | 1 | 1 |
| Lohn- und Einkommensteuerpflichtige nach der Splittingtabelle besteuert | | | | | | |
| 0 | 2 199 | 74 | - | - | - | - |
| 1 – 5 000 | 6 761 | 1 452 | 20 | 1 | - | - |
| 5 000 – 10 000 | 6 465 | 3 364 | 64 | 3 | 3 | 0 |
| 10 000 – 15 000 | 7 283 | 4 658 | 93 | 13 | 8 | 1 |
| 15 000 – 20 000 | 14 629 | 9 039 | 353 | 22 | 58 | 15 |
| 20 000 – 25 000 | 42 382 | 27 543 | 2 025 | 85 | 225 | 62 |
| 25 000 – 30 000 | 59 951 | 75 557 | 2 802 | 137 | 1 404 | 501 |
| 30 000 – 35 000 | 63 013 | 139 187 | 2 726 | 145 | 1 936 | 1 311 |
| 35 000 – 40 000 | 60 073 | 196 925 | 2 265 | 143 | 2 328 | 2 487 |
| 40 000 – 45 000 | 53 539 | 236 492 | 1 647 | 141 | 2 423 | 3 414 |
| 45 000 – 50 000 | 48 118 | 269 310 | 1 156 | 135 | 2 520 | 4 389 |
| 50 000 – 60 000 | 77 130 | 571 556 | 1 508 | 212 | 4 333 | 9 786 |
| 60 000 – 70 000 | 56 040 | 561 192 | 804 | 143 | 3 635 | 11 256 |
| 70 000 – 80 000 | 38 444 | 458 975 | 475 | 123 | 2 999 | 11 224 |
| 80 000 – 90 000 | 25 973 | 363 631 | 220 | 63 | 2 340 | 10 342 |
| 90 000 – 100 000 | 17 766 | 299 460 | 132 | 60 | 1 936 | 9 952 |
| 100 000 – 125 000 | 24 526 | 544 609 | 163 | 185 | 3 278 | 20 819 |
| 125 000 – 250 000 | 25 021 | 1 045 288 | 193 | 313 | 5 427 | 52 744 |
| 250 000 – 500 000 | 5 123 | 549 387 | 66 | 411 | 1 913 | 36 534 |
| 500 000 – 1 Mill. | 1 140 | 275 295 | 34 | 205 | 578 | 25 515 |
| 1 Mill. und mehr | 389 | 417 090 | 38 | 1 115 | 273 | 78 103 |
| Insgesamt | 635 965 | 6 050 086 | 16 784 | 3 656 | 37 617 | 278 454 |
| Verlustfälle | 3 | 69 | 1 | 0 | - | - |

1 Für Fälle ohne Einkommensteuerveranlagung: Einbehaltene Lohnsteuer.

**noch:
T 6**

Berechnung der festzusetzenden Einkommensteuer aus der tariflichen Einkommensteuer für die unbeschränkt Lohn- und Einkommensteuerpflichtigen 2010 nach Grund-/Splittingtabellengliederung und Größenklassen des Gesamtbetrages der Einkünfte

| Gesamtbetrag der Einkünfte von ... bis unter ... EUR | Steuerermäßigung nach § 35a EStG | | Steuerermäßigungen für Spenden und Mitgliedsbeiträge an | | | |
|--|-------------------------------------|-----------|---|-----------|---|-----------|
| | | | politische Parteien nach § 34g Nr. 1 EStG | | unabhängige Wählergemeinschaften nach § 34g Nr. 2 EStG | |
| | Steuerpflichtige | 1 000 EUR | Steuerpflichtige | 1 000 EUR | Steuerpflichtige | 1 000 EUR |
| Lohn- und Einkommensteuerpflichtige insgesamt | | | | | | |
| 0 | - | - | - | - | - | - |
| 1 – 5 000 | 557 | 30 | 45 | 2 | 1 | . |
| 5 000 – 10 000 | 1 584 | 109 | 140 | 5 | 4 | 0 |
| 10 000 – 15 000 | 14 017 | 1 207 | 1 207 | 46 | 77 | 3 |
| 15 000 – 20 000 | 19 758 | 2 570 | 1 771 | 78 | 125 | . |
| 20 000 – 25 000 | 28 306 | 3 705 | 2 883 | 136 | 272 | 11 |
| 25 000 – 30 000 | 36 804 | 5 107 | 4 112 | 216 | 352 | 14 |
| 30 000 – 35 000 | 38 952 | 5 811 | 4 703 | 268 | 399 | 15 |
| 35 000 – 40 000 | 36 967 | 5 834 | 4 700 | 288 | 366 | 19 |
| 40 000 – 45 000 | 32 970 | 5 467 | 4 204 | 295 | 382 | 18 |
| 45 000 – 50 000 | 29 069 | 4 893 | 3 892 | 261 | 307 | 16 |
| 50 000 – 60 000 | 45 608 | 8 169 | 6 366 | 475 | 616 | 30 |
| 60 000 – 70 000 | 33 360 | 6 370 | 5 033 | 428 | 485 | 31 |
| 70 000 – 80 000 | 23 132 | 4 730 | 3 611 | 338 | 309 | 22 |
| 80 000 – 90 000 | 15 923 | 3 637 | 2 671 | 306 | 237 | 18 |
| 90 000 – 100 000 | 11 376 | 2 853 | 1 886 | 249 | 155 | 12 |
| 100 000 – 125 000 | 16 361 | 4 584 | 2 532 | 341 | 204 | 17 |
| 125 000 – 250 000 | 18 282 | 6 921 | 2 952 | 455 | 182 | 12 |
| 250 000 – 500 000 | 4 153 | 2 421 | 769 | 144 | 41 | 10 |
| 500 000 – 1 Mill. | 947 | 751 | 201 | 43 | 8 | 2 |
| 1 Mill. und mehr | 381 | 534 | 109 | 43 | 3 | 0 |
| Insgesamt | 408 507 | 75 703 | 53 787 | 4 419 | 4 525 | 253 |
| Verlustfälle | 4 | 4 | 1 | . | - | - |
| Lohn- und Einkommensteuerpflichtige nach der Grundtabelle besteuert | | | | | | |
| 0 | - | - | - | - | - | - |
| 1 – 5 000 | 435 | 25 | 29 | 1 | - | - |
| 5 000 – 10 000 | 1 149 | 67 | 103 | 4 | 4 | 0 |
| 10 000 – 15 000 | 13 147 | 1 134 | 1 114 | 42 | 71 | 3 |
| 15 000 – 20 000 | 16 708 | 2 322 | 1 460 | 66 | 102 | 3 |
| 20 000 – 25 000 | 15 867 | 2 507 | 1 458 | 74 | 126 | 5 |
| 25 000 – 30 000 | 15 877 | 2 453 | 1 697 | 91 | 134 | 6 |
| 30 000 – 35 000 | 14 514 | 2 275 | 1 735 | 103 | 121 | 4 |
| 35 000 – 40 000 | 11 913 | 1 876 | 1 432 | 91 | 84 | 4 |
| 40 000 – 45 000 | 9 144 | 1 592 | 1 180 | 85 | 86 | 4 |
| 45 000 – 50 000 | 6 784 | 1 220 | 921 | 66 | 56 | 2 |
| 50 000 – 60 000 | 8 205 | 1 647 | 1 148 | 89 | 85 | 4 |
| 60 000 – 70 000 | 4 574 | 1 047 | 650 | 69 | 43 | 3 |
| 70 000 – 80 000 | 2 609 | 641 | 400 | 41 | 33 | 2 |
| 80 000 – 90 000 | 1 583 | 440 | 236 | 32 | 11 | 1 |
| 90 000 – 100 000 | 1 082 | 300 | 182 | 26 | 10 | 0 |
| 100 000 – 125 000 | 1 569 | 492 | 224 | 33 | 12 | 0 |
| 125 000 – 250 000 | 1 964 | 736 | 304 | 40 | 16 | 1 |
| 250 000 – 500 000 | 502 | 288 | 85 | 17 | 5 | 1 |
| 500 000 – 1 Mill. | 106 | 93 | 30 | 6 | 1 | 0 |
| 1 Mill. und mehr | 92 | 131 | 29 | 10 | - | - |
| Insgesamt | 127 824 | 21 285 | 14 417 | 987 | 1 000 | 43 |
| Verlustfälle | 2 | 1 | - | - | - | - |
| Lohn- und Einkommensteuerpflichtige nach der Splittingtabelle besteuert | | | | | | |
| 0 | - | - | - | - | - | - |
| 1 – 5 000 | 122 | 5 | 16 | 1 | 1 | . |
| 5 000 – 10 000 | 435 | 41 | 37 | 1 | - | - |
| 10 000 – 15 000 | 870 | 73 | 93 | 4 | 6 | 0 |
| 15 000 – 20 000 | 3 050 | 248 | 311 | 11 | 23 | . |
| 20 000 – 25 000 | 12 439 | 1 198 | 1 425 | 61 | 146 | 6 |
| 25 000 – 30 000 | 20 927 | 2 654 | 2 415 | 126 | 218 | 8 |
| 30 000 – 35 000 | 24 438 | 3 536 | 2 968 | 164 | 278 | 11 |
| 35 000 – 40 000 | 25 054 | 3 959 | 3 268 | 197 | 282 | 15 |
| 40 000 – 45 000 | 23 826 | 3 875 | 3 024 | 210 | 296 | 15 |
| 45 000 – 50 000 | 22 285 | 3 673 | 2 971 | 196 | 251 | 14 |
| 50 000 – 60 000 | 37 403 | 6 522 | 5 218 | 387 | 531 | 26 |
| 60 000 – 70 000 | 28 786 | 5 324 | 4 383 | 359 | 442 | 28 |
| 70 000 – 80 000 | 20 523 | 4 089 | 3 211 | 297 | 276 | 20 |
| 80 000 – 90 000 | 14 340 | 3 197 | 2 435 | 274 | 226 | 17 |
| 90 000 – 100 000 | 10 294 | 2 554 | 1 704 | 223 | 145 | 12 |
| 100 000 – 125 000 | 14 792 | 4 091 | 2 308 | 308 | 192 | 17 |
| 125 000 – 250 000 | 16 318 | 6 185 | 2 648 | 414 | 166 | 11 |
| 250 000 – 500 000 | 3 651 | 2 133 | 684 | 128 | 36 | 9 |
| 500 000 – 1 Mill. | 841 | 658 | 171 | 37 | 7 | 2 |
| 1 Mill. und mehr | 289 | 403 | 80 | 34 | 3 | 0 |
| Insgesamt | 280 683 | 54 418 | 39 370 | 3 432 | 3 525 | 210 |
| Verlustfälle | 2 | 3 | 1 | . | - | - |

Berechnung der festzusetzenden Einkommensteuer aus der tariflichen Einkommensteuer für die unbeschränkt Lohn- und Einkommensteuerpflichtigen 2010 nach Grund-/Splittingtabellengliederung und Größenklassen des Gesamtbetrages der Einkünfte

| Gesamtbetrag der Einkünfte von ... bis unter ... EUR | Hinzuzurechnender Anspruch auf Altersvorsorgezulage nach § 10a Abs. 2 EStG | | Hinzuzurechnendes Kindergeld | | Festgesetzte Einkommen-/ Jahreslohnsteuer ¹ | |
|--|--|---------------|---------------------------------|----------------|--|------------------|
| | Steuerpflichtige | 1 000 EUR | Steuerpflichtige | 1 000 EUR | Steuerpflichtige | 1 000 EUR |
| Lohn- und Einkommensteuerpflichtige insgesamt | | | | | | |
| 0 | 471 | 124 | 64 | 196 | 9 940 | 322 |
| 1 – 5 000 | 4 174 | 939 | 176 | 401 | 42 936 | 8 423 |
| 5 000 – 10 000 | 8 021 | 1 563 | 380 | 974 | 41 327 | 18 305 |
| 10 000 – 15 000 | 12 553 | 2 622 | 592 | 1 539 | 108 067 | 56 069 |
| 15 000 – 20 000 | 17 018 | 3 590 | 910 | 2 028 | 117 325 | 154 318 |
| 20 000 – 25 000 | 22 444 | 5 168 | 1 545 | 2 467 | 139 010 | 273 728 |
| 25 000 – 30 000 | 27 031 | 6 719 | 1 617 | 2 944 | 152 981 | 420 534 |
| 30 000 – 35 000 | 25 501 | 7 128 | 2 015 | 4 003 | 138 302 | 508 306 |
| 35 000 – 40 000 | 22 904 | 6 912 | 5 737 | 8 236 | 115 034 | 539 315 |
| 40 000 – 45 000 | 20 625 | 6 685 | 7 248 | 11 762 | 91 422 | 525 930 |
| 45 000 – 50 000 | 18 168 | 6 264 | 5 543 | 9 791 | 73 301 | 501 012 |
| 50 000 – 60 000 | 28 753 | 10 492 | 6 847 | 12 849 | 105 115 | 893 855 |
| 60 000 – 70 000 | 20 644 | 7 868 | 4 600 | 8 666 | 70 485 | 778 087 |
| 70 000 – 80 000 | 14 197 | 5 610 | 18 037 | 39 449 | 46 103 | 634 007 |
| 80 000 – 90 000 | 9 681 | 3 909 | 16 689 | 51 117 | 30 477 | 508 477 |
| 90 000 – 100 000 | 6 675 | 2 767 | 11 782 | 40 075 | 20 680 | 409 843 |
| 100 000 – 125 000 | 9 171 | 3 967 | 16 748 | 59 304 | 28 472 | 717 643 |
| 125 000 – 250 000 | 8 417 | 3 930 | 17 894 | 66 124 | 29 504 | 1 318 297 |
| 250 000 – 500 000 | 1 307 | 673 | 3 737 | 14 411 | 6 112 | 658 224 |
| 500 000 – 1 Mill. | 209 | 107 | 800 | 3 177 | 1 379 | 316 148 |
| 1 Mill. und mehr | 54 | 29 | 263 | 1 007 | 541 | 630 619 |
| Insgesamt | 278 018 | 87 066 | 123 224 | 340 520 | 1 368 513 | 9 871 463 |
| Verlustfälle | 1 051 | 320 | - | - | 135 | 3 243 |
| Lohn- und Einkommensteuerpflichtige nach der Grundtabelle besteuert | | | | | | |
| 0 | 356 | 66 | 48 | 157 | 7 739 | 246 |
| 1 – 5 000 | 3 486 | 594 | 124 | 275 | 36 208 | 6 316 |
| 5 000 – 10 000 | 7 072 | 1 135 | 272 | 657 | 34 926 | 14 183 |
| 10 000 – 15 000 | 10 838 | 1 874 | 413 | 1 073 | 100 862 | 50 685 |
| 15 000 – 20 000 | 13 797 | 2 212 | 672 | 1 344 | 103 158 | 143 457 |
| 20 000 – 25 000 | 16 166 | 2 357 | 1 357 | 1 938 | 98 740 | 246 667 |
| 25 000 – 30 000 | 17 286 | 2 385 | 1 409 | 2 281 | 94 502 | 345 893 |
| 30 000 – 35 000 | 13 694 | 1 858 | 1 427 | 2 259 | 75 790 | 370 564 |
| 35 000 – 40 000 | 10 171 | 1 397 | 5 080 | 6 412 | 55 153 | 344 129 |
| 40 000 – 45 000 | 7 355 | 1 009 | 6 661 | 10 151 | 37 973 | 291 682 |
| 45 000 – 50 000 | 4 882 | 666 | 5 066 | 8 595 | 25 217 | 233 604 |
| 50 000 – 60 000 | 5 399 | 768 | 6 084 | 10 932 | 28 016 | 327 193 |
| 60 000 – 70 000 | 2 713 | 398 | 3 419 | 6 352 | 14 448 | 221 832 |
| 70 000 – 80 000 | 1 338 | 205 | 2 005 | 3 638 | 7 662 | 146 565 |
| 80 000 – 90 000 | 692 | 111 | 1 239 | 2 295 | 4 507 | 102 849 |
| 90 000 – 100 000 | 445 | 72 | 848 | 1 529 | 2 909 | 77 385 |
| 100 000 – 125 000 | 521 | 88 | 1 244 | 2 348 | 3 945 | 127 702 |
| 125 000 – 250 000 | 381 | 67 | 1 670 | 3 193 | 4 486 | 235 118 |
| 250 000 – 500 000 | 46 | . | 377 | 780 | 988 | 113 107 |
| 500 000 – 1 Mill. | 6 | 1 | 87 | 176 | 239 | 54 355 |
| 1 Mill. und mehr | 1 | . | 47 | 104 | 152 | 276 835 |
| Insgesamt | 116 645 | 17 271 | 39 549 | 66 491 | 737 620 | 3 730 368 |
| Verlustfälle | 672 | 132 | - | - | 75 | 1 018 |
| Lohn- und Einkommensteuerpflichtige nach der Splittingtabelle besteuert | | | | | | |
| 0 | 115 | 57 | 16 | 39 | 2 201 | 76 |
| 1 – 5 000 | 688 | 344 | 52 | 126 | 6 728 | 2 107 |
| 5 000 – 10 000 | 949 | 428 | 108 | 317 | 6 401 | 4 122 |
| 10 000 – 15 000 | 1 715 | 749 | 179 | 465 | 7 205 | 5 384 |
| 15 000 – 20 000 | 3 221 | 1 378 | 238 | 683 | 14 167 | 10 861 |
| 20 000 – 25 000 | 6 278 | 2 811 | 188 | 529 | 40 270 | 27 061 |
| 25 000 – 30 000 | 9 745 | 4 334 | 208 | 663 | 58 479 | 74 641 |
| 30 000 – 35 000 | 11 807 | 5 271 | 588 | 1 745 | 62 512 | 137 742 |
| 35 000 – 40 000 | 12 733 | 5 515 | 657 | 1 823 | 59 881 | 195 186 |
| 40 000 – 45 000 | 13 270 | 5 677 | 587 | 1 611 | 53 449 | 234 248 |
| 45 000 – 50 000 | 13 286 | 5 598 | 477 | 1 196 | 48 084 | 267 408 |
| 50 000 – 60 000 | 23 354 | 9 724 | 763 | 1 917 | 77 099 | 566 662 |
| 60 000 – 70 000 | 17 931 | 7 470 | 1 181 | 2 314 | 56 037 | 556 255 |
| 70 000 – 80 000 | 12 859 | 5 404 | 16 032 | 35 811 | 38 441 | 487 441 |
| 80 000 – 90 000 | 8 989 | 3 798 | 15 450 | 48 822 | 25 970 | 405 628 |
| 90 000 – 100 000 | 6 230 | 2 694 | 10 934 | 38 546 | 17 771 | 332 458 |
| 100 000 – 125 000 | 8 650 | 3 879 | 15 504 | 56 956 | 24 527 | 589 941 |
| 125 000 – 250 000 | 8 036 | 3 863 | 16 224 | 62 931 | 25 018 | 1 083 179 |
| 250 000 – 500 000 | 1 261 | . | 3 360 | 13 631 | 5 124 | 545 117 |
| 500 000 – 1 Mill. | 203 | 106 | 713 | 3 000 | 1 140 | 261 793 |
| 1 Mill. und mehr | 53 | . | 216 | 903 | 389 | 353 784 |
| Insgesamt | 161 373 | 69 796 | 83 675 | 274 029 | 630 893 | 6 141 095 |
| Verlustfälle | 379 | 189 | - | - | 60 | 2 224 |

1 Für Fälle ohne Einkommensteuerveranlagung: Einbehaltene Lohnsteuer.

Berechnung der verbleibenden Einkommensteuer für die unbeschränkt Lohn- und Einkommensteuerpflichtigen 2010 nach Grund-/Splittingtabellengliederung und Größenklassen des Gesamtbetrages der Einkünfte

| Gesamtbetrag der Einkünfte von ... bis unter ... EUR | Festgesetzte Einkommen-/ Jahreslohnsteuer ¹ | | Auf die festgesetzte Einkommensteuer anzurechnende | | | |
|---|--|-----------|--|-----------|---------------------|-----------|
| | Steuerpflichtige | 1 000 EUR | Lohnsteuer | | Kapitalertragsteuer | |
| | | | Steuerpflichtige | 1 000 EUR | Steuerpflichtige | 1 000 EUR |
| Lohn- und Einkommensteuerpflichtige insgesamt | | | | | | |
| 0 | 9 940 | 322 | 12 046 | 385 | 466 | 53 |
| 1 – 5 000 | 42 936 | 8 423 | 61 303 | 12 068 | 11 044 | 4 678 |
| 5 000 – 10 000 | 41 327 | 18 305 | 65 106 | 30 023 | 19 164 | 9 713 |
| 10 000 – 15 000 | 108 067 | 56 069 | 97 559 | 71 881 | 32 250 | 17 607 |
| 15 000 – 20 000 | 117 325 | 154 318 | 108 275 | 160 562 | 32 484 | 21 854 |
| 20 000 – 25 000 | 139 010 | 273 728 | 127 948 | 284 811 | 32 297 | 19 295 |
| 25 000 – 30 000 | 152 981 | 420 534 | 140 011 | 436 471 | 32 614 | 18 190 |
| 30 000 – 35 000 | 138 302 | 508 306 | 127 913 | 517 429 | 31 512 | 18 049 |
| 35 000 – 40 000 | 115 034 | 539 315 | 106 846 | 539 092 | 28 588 | 17 957 |
| 40 000 – 45 000 | 91 422 | 525 930 | 84 744 | 517 330 | 24 076 | 14 173 |
| 45 000 – 50 000 | 73 301 | 501 012 | 67 877 | 487 327 | 20 626 | 12 878 |
| 50 000 – 60 000 | 105 115 | 893 855 | 97 100 | 858 000 | 31 560 | 20 430 |
| 60 000 – 70 000 | 70 485 | 778 087 | 64 786 | 736 836 | 22 673 | 14 615 |
| 70 000 – 80 000 | 46 103 | 634 007 | 41 970 | 590 034 | 15 822 | 10 743 |
| 80 000 – 90 000 | 30 477 | 508 477 | 27 289 | 460 480 | 11 511 | 9 045 |
| 90 000 – 100 000 | 20 680 | 409 843 | 18 199 | 360 090 | 8 446 | 8 035 |
| 100 000 – 125 000 | 28 472 | 717 643 | 24 179 | 592 921 | 13 301 | 17 354 |
| 125 000 – 250 000 | 29 504 | 1 318 297 | 22 345 | 833 943 | 17 805 | 46 781 |
| 250 000 – 500 000 | 6 112 | 658 224 | 3 974 | 286 460 | 4 825 | 36 901 |
| 500 000 – 1 Mill. | 1 379 | 316 148 | 894 | 110 288 | 1 196 | 21 971 |
| 1 Mill. und mehr | 541 | 630 619 | 329 | 75 719 | 507 | 88 066 |
| Insgesamt | 1 368 513 | 9 871 463 | 1 300 693 | 7 962 150 | 392 767 | 428 388 |
| Verlustfälle | 135 | 3 243 | 1 890 | 6 529 | 3 203 | 6 139 |
| Lohn- und Einkommensteuerpflichtige nach der Grundtabelle besteuert | | | | | | |
| 0 | 7 739 | 246 | 9 709 | 300 | 397 | 47 |
| 1 – 5 000 | 36 208 | 6 316 | 53 235 | 9 909 | 9 532 | 3 515 |
| 5 000 – 10 000 | 34 926 | 14 183 | 55 798 | 24 929 | 15 133 | 7 521 |
| 10 000 – 15 000 | 100 862 | 50 685 | 84 658 | 63 277 | 23 163 | 12 839 |
| 15 000 – 20 000 | 103 158 | 143 457 | 88 250 | 143 969 | 19 877 | 12 961 |
| 20 000 – 25 000 | 98 740 | 246 667 | 90 215 | 245 939 | 17 788 | 10 093 |
| 25 000 – 30 000 | 94 502 | 345 893 | 89 004 | 351 605 | 17 283 | 8 469 |
| 30 000 – 35 000 | 75 790 | 370 564 | 71 692 | 375 959 | 15 231 | 7 121 |
| 35 000 – 40 000 | 55 153 | 344 129 | 51 983 | 347 517 | 12 263 | 6 817 |
| 40 000 – 45 000 | 37 973 | 291 682 | 35 385 | 292 066 | 9 211 | 4 150 |
| 45 000 – 50 000 | 25 217 | 233 604 | 23 230 | 231 004 | 6 848 | 3 549 |
| 50 000 – 60 000 | 28 016 | 327 193 | 25 143 | 314 388 | 8 518 | 5 080 |
| 60 000 – 70 000 | 14 448 | 221 832 | 12 527 | 204 731 | 4 961 | 3 612 |
| 70 000 – 80 000 | 7 662 | 146 565 | 6 365 | 128 617 | 2 898 | 2 089 |
| 80 000 – 90 000 | 4 507 | 102 849 | 3 475 | 82 602 | 1 972 | 2 051 |
| 90 000 – 100 000 | 2 909 | 77 385 | 2 165 | 59 225 | 1 331 | 1 424 |
| 100 000 – 125 000 | 3 945 | 127 702 | 2 699 | 87 937 | 2 023 | 3 138 |
| 125 000 – 250 000 | 4 486 | 235 118 | 2 553 | 121 026 | 2 803 | 9 744 |
| 250 000 – 500 000 | 988 | 113 107 | 474 | 39 727 | 775 | 6 719 |
| 500 000 – 1 Mill. | 239 | 54 355 | 100 | 12 863 | 196 | 4 597 |
| 1 Mill. und mehr | 152 | 276 835 | 64 | 10 060 | 147 | 46 995 |
| Insgesamt | 737 620 | 3 730 368 | 708 724 | 3 147 651 | 172 350 | 162 530 |
| Verlustfälle | 75 | 1 018 | 1 159 | 2 081 | 2 016 | 2 313 |
| Lohn- und Einkommensteuerpflichtige nach der Splittingtabelle besteuert | | | | | | |
| 0 | 2 201 | 76 | 2 337 | 85 | 69 | 5 |
| 1 – 5 000 | 6 728 | 2 107 | 8 068 | 2 159 | 1 512 | 1 163 |
| 5 000 – 10 000 | 6 401 | 4 122 | 9 308 | 5 094 | 4 031 | 2 193 |
| 10 000 – 15 000 | 7 205 | 5 384 | 12 901 | 8 604 | 9 087 | 4 769 |
| 15 000 – 20 000 | 14 167 | 10 861 | 20 025 | 16 593 | 12 607 | 8 893 |
| 20 000 – 25 000 | 40 270 | 27 061 | 37 733 | 38 872 | 14 509 | 9 202 |
| 25 000 – 30 000 | 58 479 | 74 641 | 51 007 | 84 866 | 15 331 | 9 721 |
| 30 000 – 35 000 | 62 512 | 137 742 | 56 221 | 141 470 | 16 281 | 10 928 |
| 35 000 – 40 000 | 59 881 | 195 186 | 54 863 | 191 575 | 16 325 | 11 141 |
| 40 000 – 45 000 | 53 449 | 234 248 | 49 359 | 225 264 | 14 865 | 10 024 |
| 45 000 – 50 000 | 48 084 | 267 408 | 44 647 | 256 323 | 13 778 | 9 329 |
| 50 000 – 60 000 | 77 099 | 566 662 | 71 957 | 543 612 | 23 042 | 15 350 |
| 60 000 – 70 000 | 56 037 | 556 255 | 52 259 | 532 105 | 17 712 | 11 003 |
| 70 000 – 80 000 | 38 441 | 487 441 | 35 605 | 461 417 | 12 924 | 8 654 |
| 80 000 – 90 000 | 25 970 | 405 628 | 23 814 | 377 879 | 9 539 | 6 994 |
| 90 000 – 100 000 | 17 771 | 332 458 | 16 034 | 300 865 | 7 115 | 6 610 |
| 100 000 – 125 000 | 24 527 | 589 941 | 21 480 | 504 985 | 11 278 | 14 216 |
| 125 000 – 250 000 | 25 018 | 1 083 179 | 19 792 | 712 917 | 15 002 | 37 037 |
| 250 000 – 500 000 | 5 124 | 545 117 | 3 500 | 246 733 | 4 050 | 30 181 |
| 500 000 – 1 Mill. | 1 140 | 261 793 | 794 | 97 425 | 1 000 | 17 374 |
| 1 Mill. und mehr | 389 | 353 784 | 265 | 65 659 | 360 | 41 071 |
| Insgesamt | 630 893 | 6 141 095 | 591 969 | 4 814 499 | 220 417 | 265 857 |
| Verlustfälle | 60 | 2 224 | 731 | 4 448 | 1 187 | 3 825 |

1 Für Fälle ohne Einkommensteuerveranlagung: Einbehaltene Lohnsteuer.

Berechnung der verbleibenden Einkommensteuer für die unbeschränkt Lohn- und Einkommensteuerpflichtigen 2010 nach Grund-/Splittingtabellengliederung und Größenklassen des Gesamtbetrages der Einkünfte

| Gesamtbetrag der Einkünfte von ... bis unter ... EUR | Verbleibende Einkommensteuer | | | | | |
|--|------------------------------|------------------|------------------|------------------|------------------|------------------|
| | insgesamt | | davon | | | |
| | | | positiv | | negativ | |
| | Steuerpflichtige | 1 000 EUR | Steuerpflichtige | 1 000 EUR | Steuerpflichtige | 1 000 EUR |
| Lohn- und Einkommensteuerpflichtige insgesamt | | | | | | |
| 0 | 2 343 | - 117 | 3 | 0 | 2 340 | - 117 |
| 1 – 5 000 | 31 865 | - 8 367 | 1 566 | 477 | 30 299 | - 8 844 |
| 5 000 – 10 000 | 53 060 | - 21 555 | 3 878 | 1 616 | 49 182 | - 23 172 |
| 10 000 – 15 000 | 96 709 | - 33 574 | 23 969 | 7 949 | 72 740 | - 41 523 |
| 15 000 – 20 000 | 105 223 | - 28 215 | 29 987 | 21 161 | 75 236 | - 49 376 |
| 20 000 – 25 000 | 120 240 | - 30 529 | 32 418 | 31 030 | 87 822 | - 61 559 |
| 25 000 – 30 000 | 127 514 | - 34 297 | 32 229 | 36 372 | 95 285 | - 70 669 |
| 30 000 – 35 000 | 117 004 | - 27 317 | 31 897 | 41 948 | 85 107 | - 69 265 |
| 35 000 – 40 000 | 99 896 | - 17 846 | 30 656 | 46 274 | 69 240 | - 64 120 |
| 40 000 – 45 000 | 81 673 | - 5 716 | 28 407 | 49 604 | 53 266 | - 55 320 |
| 45 000 – 50 000 | 67 006 | 663 | 24 532 | 49 503 | 42 474 | - 48 840 |
| 50 000 – 60 000 | 98 941 | 15 171 | 37 406 | 95 232 | 61 535 | - 80 062 |
| 60 000 – 70 000 | 67 645 | 26 453 | 25 576 | 88 894 | 42 069 | - 62 441 |
| 70 000 – 80 000 | 44 748 | 33 078 | 17 345 | 81 117 | 27 403 | - 48 039 |
| 80 000 – 90 000 | 29 749 | 38 832 | 11 995 | 75 831 | 17 754 | - 36 999 |
| 90 000 – 100 000 | 20 301 | 41 652 | 8 331 | 70 984 | 11 970 | - 29 331 |
| 100 000 – 125 000 | 28 036 | 107 227 | 12 603 | 155 358 | 15 433 | - 48 132 |
| 125 000 – 250 000 | 29 230 | 437 243 | 17 483 | 493 745 | 11 747 | - 56 501 |
| 250 000 – 500 000 | 6 113 | 334 693 | 4 660 | 351 199 | 1 453 | - 16 506 |
| 500 000 – 1 Mill. | 1 383 | 183 763 | 1 106 | 188 918 | 277 | - 5 156 |
| 1 Mill. und mehr | 542 | 466 654 | 481 | 473 437 | 61 | - 6 784 |
| Insgesamt | 1 229 221 | 1 477 896 | 376 528 | 2 360 651 | 852 693 | - 882 756 |
| Verlustfälle | 4 528 | - 9 488 | 74 | 244 | 4 454 | - 9 732 |
| Lohn- und Einkommensteuerpflichtige nach der Grundtabelle besteuert | | | | | | |
| 0 | 2 175 | - 102 | 2 | . | 2 173 | . |
| 1 – 5 000 | 28 530 | - 7 144 | 1 263 | . | 27 267 | . |
| 5 000 – 10 000 | 44 993 | - 18 362 | 3 286 | 1 188 | 41 707 | - 19 550 |
| 10 000 – 15 000 | 79 935 | - 25 534 | 22 925 | 7 479 | 57 010 | - 33 013 |
| 15 000 – 20 000 | 78 057 | - 13 551 | 25 795 | 19 303 | 52 262 | - 32 854 |
| 20 000 – 25 000 | 75 841 | - 9 461 | 20 236 | 25 651 | 55 605 | - 35 112 |
| 25 000 – 30 000 | 73 452 | - 14 266 | 14 578 | 24 593 | 58 874 | - 38 859 |
| 30 000 – 35 000 | 60 533 | - 12 575 | 11 281 | 24 313 | 49 252 | - 36 888 |
| 35 000 – 40 000 | 45 028 | - 10 240 | 8 415 | 22 813 | 36 613 | - 33 052 |
| 40 000 – 45 000 | 31 691 | - 4 580 | 6 405 | 22 269 | 25 286 | - 26 849 |
| 45 000 – 50 000 | 21 407 | - 980 | 4 655 | 20 384 | 16 752 | - 21 364 |
| 50 000 – 60 000 | 24 346 | 7 680 | 6 103 | 36 592 | 18 243 | - 28 912 |
| 60 000 – 70 000 | 12 767 | 13 444 | 3 759 | 31 352 | 9 008 | - 17 908 |
| 70 000 – 80 000 | 6 886 | 15 823 | 2 393 | 26 222 | 4 493 | - 10 399 |
| 80 000 – 90 000 | 4 123 | 18 161 | 1 754 | 24 454 | 2 369 | - 6 293 |
| 90 000 – 100 000 | 2 692 | 16 722 | 1 248 | 21 213 | 1 444 | - 4 492 |
| 100 000 – 125 000 | 3 715 | 36 589 | 1 990 | 42 920 | 1 725 | - 6 331 |
| 125 000 – 250 000 | 4 357 | 104 300 | 3 016 | 112 426 | 1 341 | - 8 127 |
| 250 000 – 500 000 | 988 | 66 653 | 814 | 68 651 | 174 | - 1 998 |
| 500 000 – 1 Mill. | 236 | 36 890 | 206 | 37 355 | 30 | - 465 |
| 1 Mill. und mehr | 153 | 219 713 | 141 | 225 086 | 12 | - 5 374 |
| Insgesamt | 601 905 | 419 179 | 140 265 | 794 668 | 461 640 | - 375 489 |
| Verlustfälle | 2 932 | - 3 383 | 42 | 91 | 2 890 | - 3 475 |
| Lohn- und Einkommensteuerpflichtige nach der Splittingtabelle besteuert | | | | | | |
| 0 | 168 | - 14 | 1 | . | 167 | . |
| 1 – 5 000 | 3 335 | - 1 222 | 303 | . | 3 032 | . |
| 5 000 – 10 000 | 8 067 | - 3 194 | 592 | 428 | 7 475 | - 3 622 |
| 10 000 – 15 000 | 16 774 | - 8 041 | 1 044 | 470 | 15 730 | - 8 511 |
| 15 000 – 20 000 | 27 166 | - 14 665 | 4 192 | 1 858 | 22 974 | - 16 523 |
| 20 000 – 25 000 | 44 399 | - 21 068 | 12 182 | 5 379 | 32 217 | - 26 446 |
| 25 000 – 30 000 | 54 062 | - 20 031 | 17 651 | 11 779 | 36 411 | - 31 810 |
| 30 000 – 35 000 | 56 471 | - 14 742 | 20 616 | 17 635 | 35 855 | - 32 377 |
| 35 000 – 40 000 | 54 868 | - 7 606 | 22 241 | 23 461 | 32 627 | - 31 067 |
| 40 000 – 45 000 | 49 982 | - 1 136 | 22 002 | 27 335 | 27 980 | - 28 471 |
| 45 000 – 50 000 | 45 599 | 1 643 | 19 877 | 29 119 | 25 722 | - 27 476 |
| 50 000 – 60 000 | 74 595 | 7 491 | 31 303 | 58 640 | 43 292 | - 51 149 |
| 60 000 – 70 000 | 54 878 | 13 009 | 21 817 | 57 542 | 33 061 | - 44 533 |
| 70 000 – 80 000 | 37 862 | 17 255 | 14 952 | 54 895 | 22 910 | - 37 640 |
| 80 000 – 90 000 | 25 626 | 20 671 | 10 241 | 51 377 | 15 385 | - 30 706 |
| 90 000 – 100 000 | 17 609 | 24 931 | 7 083 | 49 770 | 10 526 | - 24 840 |
| 100 000 – 125 000 | 24 321 | 70 638 | 10 613 | 112 439 | 13 708 | - 41 801 |
| 125 000 – 250 000 | 24 873 | 332 944 | 14 467 | 381 318 | 10 406 | - 48 375 |
| 250 000 – 500 000 | 5 125 | 268 040 | 3 846 | 282 547 | 1 279 | - 14 508 |
| 500 000 – 1 Mill. | 1 147 | 146 873 | 900 | 151 563 | 247 | - 4 691 |
| 1 Mill. und mehr | 389 | 246 941 | 340 | 248 351 | 49 | - 1 410 |
| Insgesamt | 627 316 | 1 058 717 | 236 263 | 1 565 984 | 391 053 | - 507 267 |
| Verlustfälle | 1 596 | - 6 105 | 32 | 153 | 1 564 | - 6 258 |

| Summe der Einkünfte von ... bis unter ... EUR | Summe der Einkünfte | | Darunter: positive Einkünfte aus | | | |
|--|---------------------|------------|----------------------------------|-----------|------------------|-----------|
| | | | Land- und Forstwirtschaft | | Gewerbebetrieb | |
| | Steuerpflichtige | 1 000 EUR | Steuerpflichtige | 1 000 EUR | Steuerpflichtige | 1 000 EUR |
| Lohn- und Einkommensbezieher insgesamt | | | | | | |
| 1 – 5 000 | 354 014 | 776 704 | 2 156 | 4 244 | 22 442 | 42 976 |
| 5 000 – 10 000 | 264 728 | 1 977 463 | 3 305 | 12 248 | 20 616 | 109 594 |
| 10 000 – 15 000 | 245 089 | 3 052 134 | 3 848 | 21 564 | 21 018 | 173 912 |
| 15 000 – 20 000 | 224 412 | 3 916 523 | 3 463 | 28 236 | 18 394 | 206 749 |
| 20 000 – 25 000 | 209 689 | 4 714 123 | 2 956 | 32 234 | 16 327 | 231 580 |
| 25 000 – 30 000 | 203 031 | 5 579 434 | 2 770 | 34 381 | 13 957 | 215 563 |
| 30 000 – 35 000 | 178 554 | 5 785 568 | 2 738 | 34 526 | 12 749 | 211 512 |
| 35 000 – 40 000 | 140 234 | 5 240 786 | 2 402 | 35 487 | 11 267 | 203 639 |
| 40 000 – 45 000 | 102 541 | 4 345 445 | 2 075 | 35 894 | 9 453 | 197 977 |
| 45 000 – 50 000 | 73 959 | 3 502 765 | 1 621 | 33 985 | 7 629 | 178 422 |
| 50 000 – 60 000 | 89 376 | 4 870 819 | 2 075 | 57 032 | 11 357 | 313 365 |
| 60 000 – 70 000 | 51 366 | 3 316 845 | 1 330 | 46 284 | 7 682 | 261 210 |
| 70 000 – 80 000 | 29 759 | 2 218 482 | 854 | 34 534 | 5 195 | 216 538 |
| 80 000 – 90 000 | 18 396 | 1 556 731 | 589 | 30 908 | 3 695 | 174 176 |
| 90 000 – 100 000 | 12 667 | 1 199 769 | 406 | 25 029 | 2 846 | 149 759 |
| 100 000 – 125 000 | 18 359 | 2 036 919 | 543 | 39 453 | 4 749 | 303 180 |
| 125 000 – 250 000 | 21 751 | 3 609 382 | 701 | 74 053 | 7 282 | 685 570 |
| 250 000 – 500 000 | 5 195 | 1 725 007 | 153 | 29 733 | 2 459 | 473 875 |
| 500 000 – 1 Mill. | 1 236 | 820 911 | 50 | 24 645 | 766 | 328 068 |
| 1 Mill. und mehr | 509 | 1 836 873 | 33 | 19 932 | 421 | 1 542 876 |
| Insgesamt | 2 244 865 | 62 082 683 | 34 068 | 654 403 | 200 304 | 6 220 541 |
| Verlustfälle | 39 886 | - 318 387 | 279 | 1 968 | 1 190 | 4 340 |
| weibliche Lohn- und Einkommensbezieher | | | | | | |
| 1 – 5 000 | 210 989 | 470 354 | 1 304 | 2 112 | 13 811 | 23 948 |
| 5 000 – 10 000 | 153 911 | 1 142 592 | 1 355 | 4 771 | 9 469 | 45 766 |
| 10 000 – 15 000 | 143 408 | 1 788 852 | 1 297 | 6 997 | 8 324 | 62 256 |
| 15 000 – 20 000 | 125 034 | 2 175 392 | 1 016 | 7 750 | 6 818 | 65 821 |
| 20 000 – 25 000 | 95 614 | 2 140 624 | 758 | 7 712 | 5 306 | 64 928 |
| 25 000 – 30 000 | 77 961 | 2 137 731 | 520 | 6 363 | 3 846 | 54 577 |
| 30 000 – 35 000 | 59 720 | 1 931 394 | 429 | 5 605 | 2 962 | 47 660 |
| 35 000 – 40 000 | 42 454 | 1 585 387 | 284 | 4 851 | 2 370 | 43 616 |
| 40 000 – 45 000 | 27 521 | 1 165 046 | 289 | 5 175 | 1 857 | 41 099 |
| 45 000 – 50 000 | 17 928 | 847 849 | 200 | 4 744 | 1 378 | 34 073 |
| 50 000 – 60 000 | 18 847 | 1 024 197 | 219 | 6 101 | 1 821 | 53 522 |
| 60 000 – 70 000 | 8 696 | 560 498 | 129 | 4 611 | 1 129 | 42 483 |
| 70 000 – 80 000 | 4 441 | 331 019 | 91 | 3 545 | 670 | 30 933 |
| 80 000 – 90 000 | 2 720 | 229 923 | 54 | 2 718 | 519 | 27 595 |
| 90 000 – 100 000 | 1 845 | 174 650 | 34 | 2 112 | 425 | 24 649 |
| 100 000 – 125 000 | 2 576 | 285 921 | 49 | 3 893 | 703 | 50 481 |
| 125 000 – 250 000 | 2 846 | 471 804 | 59 | 6 632 | 1 060 | 123 683 |
| 250 000 – 500 000 | 570 | 188 677 | 23 | 3 980 | 315 | 75 738 |
| 500 000 – 1 Mill. | 139 | 90 933 | 7 | 4 763 | 108 | 60 059 |
| 1 Mill. und mehr | 81 | 385 035 | 3 | 2 | 80 | 369 832 |
| Insgesamt | 997 301 | 19 127 878 | 8 120 | 94 436 | 62 971 | 1 342 720 |
| Verlustfälle | 27 137 | - 133 169 | 115 | 373 | 751 | 1 583 |
| männliche Lohn- und Einkommensbezieher | | | | | | |
| 1 – 5 000 | 143 025 | 306 349 | 852 | 2 131 | 8 631 | 19 028 |
| 5 000 – 10 000 | 110 817 | 834 871 | 1 950 | 7 477 | 11 147 | 63 828 |
| 10 000 – 15 000 | 101 681 | 1 263 282 | 2 551 | 14 567 | 12 694 | 111 656 |
| 15 000 – 20 000 | 99 378 | 1 741 131 | 2 447 | 20 485 | 11 576 | 140 928 |
| 20 000 – 25 000 | 114 075 | 2 573 499 | 2 198 | 24 522 | 11 021 | 166 652 |
| 25 000 – 30 000 | 125 070 | 3 441 703 | 2 250 | 28 018 | 10 111 | 160 986 |
| 30 000 – 35 000 | 118 834 | 3 854 175 | 2 309 | 28 922 | 9 787 | 163 852 |
| 35 000 – 40 000 | 97 780 | 3 655 399 | 2 118 | 30 636 | 8 897 | 160 023 |
| 40 000 – 45 000 | 75 020 | 3 180 399 | 1 786 | 30 720 | 7 596 | 156 878 |
| 45 000 – 50 000 | 56 031 | 2 654 916 | 1 421 | 29 242 | 6 251 | 144 349 |
| 50 000 – 60 000 | 70 529 | 3 846 621 | 1 856 | 50 931 | 9 536 | 259 843 |
| 60 000 – 70 000 | 42 670 | 2 756 348 | 1 201 | 41 674 | 6 553 | 218 727 |
| 70 000 – 80 000 | 25 318 | 1 887 463 | 763 | 30 988 | 4 525 | 185 605 |
| 80 000 – 90 000 | 15 676 | 1 326 808 | 535 | 28 191 | 3 176 | 146 581 |
| 90 000 – 100 000 | 10 822 | 1 025 120 | 372 | 22 917 | 2 421 | 125 111 |
| 100 000 – 125 000 | 15 783 | 1 750 998 | 494 | 35 560 | 4 046 | 252 699 |
| 125 000 – 250 000 | 18 905 | 3 137 578 | 642 | 67 421 | 6 222 | 561 887 |
| 250 000 – 500 000 | 4 625 | 1 536 331 | 130 | 25 754 | 2 144 | 398 136 |
| 500 000 – 1 Mill. | 1 097 | 729 978 | 43 | 19 882 | 658 | 268 010 |
| 1 Mill. und mehr | 428 | 1 451 837 | 30 | 19 931 | 341 | 1 173 044 |
| Insgesamt | 1 247 564 | 42 954 805 | 25 948 | 559 968 | 137 333 | 4 877 822 |
| Verlustfälle | 12 749 | - 185 218 | 164 | 1 595 | 439 | 2 757 |

| Summe der Einkünfte von ... bis unter ... EUR | Darunter: positive Einkünfte aus | | | | | |
|--|----------------------------------|------------------|---------------------------|-------------------|------------------|----------------|
| | selbständiger Arbeit | | nichtselbständiger Arbeit | | Kapitalvermögen | |
| | Steuerpflichtige | 1 000 EUR | Steuerpflichtige | 1 000 EUR | Steuerpflichtige | 1 000 EUR |
| Lohn- und Einkommensbezieher insgesamt | | | | | | |
| 1 – 5 000 | 7 970 | 15 809 | 241 993 | 527 783 | 23 850 | 28 375 |
| 5 000 – 10 000 | 5 820 | 31 655 | 183 479 | 1 295 653 | 23 671 | 49 802 |
| 10 000 – 15 000 | 5 446 | 41 448 | 187 772 | 2 112 585 | 30 564 | 77 402 |
| 15 000 – 20 000 | 4 850 | 47 875 | 193 203 | 3 152 618 | 22 312 | 75 686 |
| 20 000 – 25 000 | 4 506 | 53 002 | 189 519 | 4 079 657 | 14 664 | 56 254 |
| 25 000 – 30 000 | 4 112 | 56 890 | 189 261 | 5 056 052 | 10 799 | 41 689 |
| 30 000 – 35 000 | 4 018 | 61 142 | 167 930 | 5 313 441 | 9 257 | 33 928 |
| 35 000 – 40 000 | 3 715 | 62 186 | 131 749 | 4 818 049 | 6 997 | 25 778 |
| 40 000 – 45 000 | 3 517 | 64 328 | 95 392 | 3 953 481 | 4 500 | 18 548 |
| 45 000 – 50 000 | 3 157 | 63 629 | 68 184 | 3 155 790 | 3 167 | 13 220 |
| 50 000 – 60 000 | 5 529 | 127 262 | 80 658 | 4 271 421 | 3 570 | 15 486 |
| 60 000 – 70 000 | 4 381 | 126 830 | 44 954 | 2 812 598 | 1 738 | 9 264 |
| 70 000 – 80 000 | 3 247 | 118 446 | 25 081 | 1 796 134 | 1 084 | 5 289 |
| 80 000 – 90 000 | 2 545 | 120 224 | 14 785 | 1 193 928 | 655 | 3 885 |
| 90 000 – 100 000 | 1 993 | 117 559 | 9 745 | 871 601 | 516 | 3 408 |
| 100 000 – 125 000 | 3 623 | 273 991 | 13 244 | 1 364 915 | 764 | 5 950 |
| 125 000 – 250 000 | 6 599 | 855 576 | 13 209 | 1 892 673 | 1 242 | 14 661 |
| 250 000 – 500 000 | 1 993 | 476 813 | 2 753 | 687 811 | 429 | 12 650 |
| 500 000 – 1 Mill. | 412 | 186 802 | 623 | 253 608 | 145 | 6 184 |
| 1 Mill. und mehr | 136 | 71 568 | 245 | 168 355 | 92 | 16 122 |
| Insgesamt | 77 569 | 2 973 035 | 1 853 779 | 48 778 151 | 160 016 | 513 581 |
| Verlustfälle | 664 | 5 921 | 3 424 | 40 537 | 2 217 | 10 181 |
| weibliche Lohn- und Einkommensbezieher | | | | | | |
| 1 – 5 000 | 5 927 | 11 186 | 122 786 | 278 945 | 19 017 | 21 817 |
| 5 000 – 10 000 | 3 536 | 19 191 | 109 957 | 786 497 | 16 244 | 36 488 |
| 10 000 – 15 000 | 2 985 | 21 904 | 117 225 | 1 362 464 | 16 793 | 46 874 |
| 15 000 – 20 000 | 2 553 | 23 550 | 112 301 | 1 848 641 | 11 107 | 39 200 |
| 20 000 – 25 000 | 2 233 | 24 682 | 88 376 | 1 896 313 | 6 422 | 27 214 |
| 25 000 – 30 000 | 1 882 | 25 639 | 73 566 | 1 957 634 | 3 980 | 17 672 |
| 30 000 – 35 000 | 1 693 | 26 918 | 56 596 | 1 779 591 | 3 288 | 13 260 |
| 35 000 – 40 000 | 1 389 | 24 679 | 40 127 | 1 460 807 | 2 097 | 9 212 |
| 40 000 – 45 000 | 1 146 | 23 704 | 25 632 | 1 056 112 | 1 211 | 5 885 |
| 45 000 – 50 000 | 966 | 22 383 | 16 506 | 758 399 | 688 | 3 482 |
| 50 000 – 60 000 | 1 463 | 42 466 | 16 885 | 880 966 | 727 | 3 684 |
| 60 000 – 70 000 | 1 015 | 36 790 | 7 353 | 447 224 | 371 | 3 166 |
| 70 000 – 80 000 | 707 | 32 388 | 3 484 | 240 825 | 193 | 1 750 |
| 80 000 – 90 000 | 557 | 32 630 | 1 953 | 150 246 | 127 | 1 278 |
| 90 000 – 100 000 | 398 | 28 723 | 1 242 | 103 357 | 92 | 686 |
| 100 000 – 125 000 | 699 | 62 253 | 1 544 | 145 594 | 137 | 1 652 |
| 125 000 – 250 000 | 974 | 143 577 | 1 286 | 157 991 | 199 | 2 718 |
| 250 000 – 500 000 | 199 | 57 930 | 202 | 34 354 | 50 | 2 111 |
| 500 000 – 1 Mill. | 21 | 8 514 | 49 | 9 655 | 17 | 1 048 |
| 1 Mill. und mehr | 6 | 3 188 | 20 | 2 514 | 13 | 5 691 |
| Insgesamt | 30 349 | 672 294 | 797 090 | 15 358 129 | 82 773 | 244 886 |
| Verlustfälle | 401 | 1 504 | 2 076 | 15 288 | 1 148 | 3 822 |
| männliche Lohn- und Einkommensbezieher | | | | | | |
| 1 – 5 000 | 2 043 | 4 624 | 119 207 | 248 837 | 4 833 | 6 558 |
| 5 000 – 10 000 | 2 284 | 12 464 | 73 522 | 509 156 | 7 427 | 13 314 |
| 10 000 – 15 000 | 2 461 | 19 545 | 70 547 | 750 122 | 13 771 | 30 528 |
| 15 000 – 20 000 | 2 297 | 24 325 | 80 902 | 1 303 977 | 11 205 | 36 486 |
| 20 000 – 25 000 | 2 273 | 28 320 | 101 143 | 2 183 344 | 8 242 | 29 040 |
| 25 000 – 30 000 | 2 230 | 31 251 | 115 695 | 3 098 418 | 6 819 | 24 017 |
| 30 000 – 35 000 | 2 325 | 34 224 | 111 334 | 3 533 849 | 5 969 | 20 668 |
| 35 000 – 40 000 | 2 326 | 37 507 | 91 622 | 3 357 242 | 4 900 | 16 566 |
| 40 000 – 45 000 | 2 371 | 40 624 | 69 760 | 2 897 369 | 3 289 | 12 663 |
| 45 000 – 50 000 | 2 191 | 41 246 | 51 678 | 2 397 390 | 2 479 | 9 738 |
| 50 000 – 60 000 | 4 066 | 84 796 | 63 773 | 3 390 454 | 2 843 | 11 802 |
| 60 000 – 70 000 | 3 366 | 90 040 | 37 601 | 2 365 374 | 1 367 | 6 097 |
| 70 000 – 80 000 | 2 540 | 86 058 | 21 597 | 1 555 309 | 891 | 3 539 |
| 80 000 – 90 000 | 1 988 | 87 594 | 12 832 | 1 043 682 | 528 | 2 607 |
| 90 000 – 100 000 | 1 595 | 88 836 | 8 503 | 768 244 | 424 | 2 722 |
| 100 000 – 125 000 | 2 924 | 211 738 | 11 700 | 1 219 321 | 627 | 4 299 |
| 125 000 – 250 000 | 5 625 | 711 999 | 11 923 | 1 734 682 | 1 043 | 11 944 |
| 250 000 – 500 000 | 1 794 | 418 883 | 2 551 | 653 457 | 379 | 10 539 |
| 500 000 – 1 Mill. | 391 | 178 287 | 574 | 243 953 | 128 | 5 136 |
| 1 Mill. und mehr | 130 | 68 380 | 225 | 165 840 | 79 | 10 431 |
| Insgesamt | 47 220 | 2 300 741 | 1 056 689 | 33 420 022 | 77 243 | 268 695 |
| Verlustfälle | 263 | 4 417 | 1 348 | 25 248 | 1 069 | 6 359 |

| Summe der Einkünfte von ... bis unter ... EUR | Darunter: positive Einkünfte aus | | | |
|--|----------------------------------|------------------|----------------------|------------------|
| | Vermietung und Verpachtung | | sonstigen Einkünften | |
| | Steuerpflichtige | 1 000 EUR | Steuerpflichtige | 1 000 EUR |
| Lohn- und Einkommensbezieher insgesamt | | | | |
| 1 – 5 000 | 24 785 | 38 856 | 63 977 | 160 058 |
| 5 000 – 10 000 | 24 040 | 73 055 | 75 586 | 446 869 |
| 10 000 – 15 000 | 27 941 | 111 108 | 70 512 | 556 873 |
| 15 000 – 20 000 | 24 732 | 122 412 | 44 123 | 324 088 |
| 20 000 – 25 000 | 19 743 | 107 173 | 30 107 | 198 409 |
| 25 000 – 30 000 | 16 927 | 90 782 | 18 995 | 128 601 |
| 30 000 – 35 000 | 15 687 | 83 251 | 13 610 | 90 128 |
| 35 000 – 40 000 | 13 664 | 72 229 | 9 031 | 60 341 |
| 40 000 – 45 000 | 11 057 | 64 890 | 5 871 | 41 783 |
| 45 000 – 50 000 | 8 879 | 54 714 | 3 950 | 30 137 |
| 50 000 – 60 000 | 12 307 | 87 202 | 4 864 | 40 232 |
| 60 000 – 70 000 | 7 716 | 64 385 | 2 756 | 27 626 |
| 70 000 – 80 000 | 5 237 | 51 864 | 1 775 | 17 988 |
| 80 000 – 90 000 | 3 488 | 40 115 | 1 214 | 12 014 |
| 90 000 – 100 000 | 2 578 | 35 579 | 935 | 11 411 |
| 100 000 – 125 000 | 4 045 | 58 082 | 1 437 | 17 619 |
| 125 000 – 250 000 | 5 816 | 115 235 | 2 242 | 27 911 |
| 250 000 – 500 000 | 1 807 | 60 862 | 685 | 10 467 |
| 500 000 – 1 Mill. | 486 | 26 640 | 211 | 2 624 |
| 1 Mill. und mehr | 225 | 18 029 | 108 | 7 443 |
| Insgesamt | 231 160 | 1 376 462 | 351 989 | 2 212 621 |
| Verlustfälle | 2 110 | 13 112 | 3 678 | 13 471 |
| weibliche Lohn- und Einkommensbezieher | | | | |
| 1 – 5 000 | 20 701 | 30 534 | 52 867 | 125 357 |
| 5 000 – 10 000 | 16 707 | 52 644 | 41 680 | 218 844 |
| 10 000 – 15 000 | 16 059 | 68 897 | 34 754 | 240 123 |
| 15 000 – 20 000 | 13 214 | 69 505 | 21 314 | 138 647 |
| 20 000 – 25 000 | 9 812 | 57 546 | 12 844 | 77 495 |
| 25 000 – 30 000 | 7 141 | 45 798 | 7 519 | 43 213 |
| 30 000 – 35 000 | 5 736 | 40 511 | 4 820 | 28 531 |
| 35 000 – 40 000 | 4 344 | 33 177 | 2 859 | 17 570 |
| 40 000 – 45 000 | 3 273 | 28 828 | 1 738 | 11 166 |
| 45 000 – 50 000 | 2 419 | 23 117 | 1 074 | 7 119 |
| 50 000 – 60 000 | 2 943 | 35 391 | 1 163 | 9 285 |
| 60 000 – 70 000 | 1 590 | 24 897 | 654 | 6 133 |
| 70 000 – 80 000 | 1 023 | 19 998 | 429 | 4 380 |
| 80 000 – 90 000 | 661 | 15 521 | 263 | 2 739 |
| 90 000 – 100 000 | 470 | 14 217 | 221 | 2 875 |
| 100 000 – 125 000 | 734 | 20 858 | 307 | 4 439 |
| 125 000 – 250 000 | 934 | 36 639 | 413 | 5 343 |
| 250 000 – 500 000 | 226 | 15 802 | 98 | 1 125 |
| 500 000 – 1 Mill. | 62 | 7 021 | 39 | 233 |
| 1 Mill. und mehr | 36 | 3 111 | 22 | 968 |
| Insgesamt | 108 085 | 644 011 | 185 078 | 945 584 |
| Verlustfälle | 985 | 4 405 | 2 022 | 5 863 |
| männliche Lohn- und Einkommensbezieher | | | | |
| 1 – 5 000 | 4 084 | 8 322 | 11 110 | 34 701 |
| 5 000 – 10 000 | 7 333 | 20 411 | 33 906 | 228 026 |
| 10 000 – 15 000 | 11 882 | 42 211 | 35 758 | 316 750 |
| 15 000 – 20 000 | 11 518 | 52 907 | 22 809 | 185 441 |
| 20 000 – 25 000 | 9 931 | 49 626 | 17 263 | 120 914 |
| 25 000 – 30 000 | 9 786 | 44 984 | 11 476 | 85 388 |
| 30 000 – 35 000 | 9 951 | 42 739 | 8 790 | 61 597 |
| 35 000 – 40 000 | 9 320 | 39 053 | 6 172 | 42 770 |
| 40 000 – 45 000 | 7 784 | 36 062 | 4 133 | 30 616 |
| 45 000 – 50 000 | 6 460 | 31 597 | 2 876 | 23 018 |
| 50 000 – 60 000 | 9 364 | 51 811 | 3 701 | 30 947 |
| 60 000 – 70 000 | 6 126 | 39 488 | 2 102 | 21 492 |
| 70 000 – 80 000 | 4 214 | 31 866 | 1 346 | 13 608 |
| 80 000 – 90 000 | 2 827 | 24 594 | 951 | 9 275 |
| 90 000 – 100 000 | 2 108 | 21 362 | 714 | 8 536 |
| 100 000 – 125 000 | 3 311 | 37 224 | 1 130 | 13 180 |
| 125 000 – 250 000 | 4 882 | 78 596 | 1 829 | 22 568 |
| 250 000 – 500 000 | 1 581 | 45 060 | 587 | 9 343 |
| 500 000 – 1 Mill. | 424 | 19 619 | 172 | 2 391 |
| 1 Mill. und mehr | 189 | 14 918 | 86 | 6 476 |
| Insgesamt | 123 075 | 732 451 | 166 911 | 1 267 037 |
| Verlustfälle | 1 125 | 8 707 | 1 656 | 7 608 |

| Summe der Einkünfte von ... bis unter ... EUR | Summe der Einkünfte | | Darunter: positive Einkünfte aus | | | |
|--|---------------------|------------|----------------------------------|-----------|------------------|-----------|
| | | | Land- und Forstwirtschaft | | Gewerbebetrieb | |
| | Steuerpflichtige | 1 000 EUR | Steuerpflichtige | 1 000 EUR | Steuerpflichtige | 1 000 EUR |
| Lohn- und Einkommensbezieher insgesamt nach der Grundtabelle besteuert | | | | | | |
| 1 – 5 000 | 188 426 | 412 986 | 494 | 1 059 | 8 135 | 16 864 |
| 5 000 – 10 000 | 131 546 | 996 577 | 1 030 | 3 681 | 10 108 | 57 354 |
| 10 000 – 15 000 | 121 612 | 1 524 501 | 1 302 | 6 983 | 10 135 | 89 804 |
| 15 000 – 20 000 | 107 948 | 1 900 203 | 1 117 | 8 672 | 8 093 | 97 092 |
| 20 000 – 25 000 | 101 119 | 2 288 700 | 915 | 9 358 | 7 017 | 105 004 |
| 25 000 – 30 000 | 95 361 | 2 635 626 | 859 | 9 285 | 5 499 | 88 834 |
| 30 000 – 35 000 | 76 720 | 2 497 252 | 800 | 9 482 | 4 594 | 82 478 |
| 35 000 – 40 000 | 55 803 | 2 096 933 | 626 | 8 303 | 3 748 | 77 061 |
| 40 000 – 45 000 | 38 498 | 1 640 541 | 521 | 8 245 | 2 996 | 70 048 |
| 45 000 – 50 000 | 25 532 | 1 216 635 | 388 | 7 989 | 2 301 | 59 478 |
| 50 000 – 60 000 | 28 296 | 1 551 771 | 457 | 12 932 | 3 147 | 99 762 |
| 60 000 – 70 000 | 14 619 | 952 155 | 259 | 7 992 | 1 990 | 77 136 |
| 70 000 – 80 000 | 7 751 | 583 639 | 169 | 6 169 | 1 234 | 58 191 |
| 80 000 – 90 000 | 4 547 | 389 814 | 106 | 5 598 | 937 | 49 556 |
| 90 000 – 100 000 | 2 931 | 281 201 | 61 | 3 552 | 672 | 38 261 |
| 100 000 – 125 000 | 3 993 | 448 552 | 76 | 4 704 | 1 074 | 74 886 |
| 125 000 – 250 000 | 4 533 | 765 460 | 102 | 11 174 | 1 726 | 184 133 |
| 250 000 – 500 000 | 1 001 | 336 959 | 25 | 5 084 | 563 | 127 861 |
| 500 000 – 1 Mill. | 242 | 161 405 | 8 | 3 432 | 180 | 90 911 |
| 1 Mill. und mehr | 153 | 854 163 | 7 | 2 454 | 140 | 798 052 |
| Insgesamt | 1 010 631 | 23 535 074 | 9 322 | 136 149 | 74 289 | 2 342 768 |
| Verlustfälle | 2 754 | 24 483 | 67 | 554 | 249 | 1 353 |
| weibliche Lohn- und Einkommensbezieher nach der Grundtabelle besteuert | | | | | | |
| 1 – 5 000 | 92 889 | 202 061 | 169 | 320 | 3 332 | 6 498 |
| 5 000 – 10 000 | 68 077 | 516 742 | 418 | 1 073 | 4 015 | 20 352 |
| 10 000 – 15 000 | 69 777 | 875 698 | 517 | 1 835 | 3 941 | 30 557 |
| 15 000 – 20 000 | 60 741 | 1 065 331 | 418 | 2 276 | 3 074 | 31 407 |
| 20 000 – 25 000 | 50 146 | 1 130 710 | 277 | 1 740 | 2 427 | 30 885 |
| 25 000 – 30 000 | 44 091 | 1 216 218 | 199 | 1 338 | 1 773 | 25 295 |
| 30 000 – 35 000 | 33 980 | 1 103 810 | 173 | 1 462 | 1 295 | 20 715 |
| 35 000 – 40 000 | 23 682 | 887 881 | 108 | 986 | 1 089 | 20 129 |
| 40 000 – 45 000 | 15 068 | 640 939 | 101 | 871 | 825 | 17 753 |
| 45 000 – 50 000 | 9 619 | 457 217 | 80 | 1 282 | 624 | 14 850 |
| 50 000 – 60 000 | 9 877 | 540 220 | 63 | 1 072 | 804 | 22 876 |
| 60 000 – 70 000 | 4 562 | 296 540 | 45 | 1 124 | 495 | 18 547 |
| 70 000 – 80 000 | 2 294 | 172 348 | 43 | 918 | 264 | 12 207 |
| 80 000 – 90 000 | 1 335 | 114 221 | 11 | 349 | 211 | 11 153 |
| 90 000 – 100 000 | 859 | 82 167 | 9 | 353 | 164 | 9 344 |
| 100 000 – 125 000 | 1 118 | 125 866 | 10 | 579 | 278 | 18 164 |
| 125 000 – 250 000 | 1 169 | 194 719 | 13 | 1 142 | 417 | 49 008 |
| 250 000 – 500 000 | 235 | 77 490 | 5 | 735 | 136 | 32 046 |
| 500 000 – 1 Mill. | 61 | 39 539 | 2 | . | 47 | . |
| 1 Mill. und mehr | 52 | 330 817 | 2 | . | 52 | . |
| Insgesamt | 489 632 | 10 070 535 | 2 663 | 20 827 | 25 263 | 736 675 |
| Verlustfälle | 1 175 | 9 535 | 17 | 78 | 89 | 273 |
| männliche Lohn- und Einkommensbezieher nach der Grundtabelle besteuert | | | | | | |
| 1 – 5 000 | 95 537 | 210 925 | 325 | 739 | 4 803 | 10 366 |
| 5 000 – 10 000 | 63 469 | 479 835 | 612 | 2 608 | 6 093 | 37 002 |
| 10 000 – 15 000 | 51 835 | 648 803 | 785 | 5 147 | 6 194 | 59 247 |
| 15 000 – 20 000 | 47 207 | 834 872 | 699 | 6 396 | 5 019 | 65 685 |
| 20 000 – 25 000 | 50 973 | 1 157 990 | 638 | 7 617 | 4 590 | 74 119 |
| 25 000 – 30 000 | 51 270 | 1 419 408 | 660 | 7 947 | 3 726 | 63 539 |
| 30 000 – 35 000 | 42 740 | 1 393 441 | 627 | 8 020 | 3 299 | 61 763 |
| 35 000 – 40 000 | 32 121 | 1 209 052 | 518 | 7 317 | 2 659 | 56 932 |
| 40 000 – 45 000 | 23 430 | 999 602 | 420 | 7 374 | 2 171 | 52 295 |
| 45 000 – 50 000 | 15 913 | 759 417 | 308 | 6 707 | 1 677 | 44 627 |
| 50 000 – 60 000 | 18 419 | 1 011 552 | 394 | 11 860 | 2 343 | 76 886 |
| 60 000 – 70 000 | 10 057 | 655 616 | 214 | 6 868 | 1 495 | 58 589 |
| 70 000 – 80 000 | 5 457 | 411 291 | 126 | 5 251 | 970 | 45 983 |
| 80 000 – 90 000 | 3 212 | 275 593 | 95 | 5 249 | 726 | 38 403 |
| 90 000 – 100 000 | 2 072 | 199 034 | 52 | 3 199 | 508 | 28 917 |
| 100 000 – 125 000 | 2 875 | 322 685 | 66 | 4 125 | 796 | 56 723 |
| 125 000 – 250 000 | 3 364 | 570 741 | 89 | 10 033 | 1 309 | 135 125 |
| 250 000 – 500 000 | 766 | 259 469 | 20 | 4 349 | 427 | 95 815 |
| 500 000 – 1 Mill. | 181 | 121 866 | 6 | . | 133 | . |
| 1 Mill. und mehr | 101 | 523 346 | 5 | . | 88 | . |
| Insgesamt | 520 999 | 13 464 538 | 6 659 | 115 322 | 49 026 | 1 606 093 |
| Verlustfälle | 1 579 | 14 947 | 50 | 475 | 160 | 1 080 |

| Summe der Einkünfte von ... bis unter ... EUR | Darunter: positive Einkünfte aus | | | | | |
|--|----------------------------------|-----------|---------------------------|------------|------------------|-----------|
| | selbständiger Arbeit | | nichtselbständiger Arbeit | | Kapitalvermögen | |
| | Steuerpflichtige | 1 000 EUR | Steuerpflichtige | 1 000 EUR | Steuerpflichtige | 1 000 EUR |
| Lohn- und Einkommensbezieher insgesamt nach der Grundtabelle besteuert | | | | | | |
| 1 – 5 000 | 2 408 | 5 038 | 170 550 | 361 358 | 6 048 | 7 447 |
| 5 000 – 10 000 | 2 737 | 14 647 | 109 318 | 782 517 | 8 137 | 15 402 |
| 10 000 – 15 000 | 2 611 | 20 371 | 95 068 | 1 064 837 | 15 552 | 37 434 |
| 15 000 – 20 000 | 2 224 | 22 553 | 93 949 | 1 531 996 | 11 296 | 38 856 |
| 20 000 – 25 000 | 2 139 | 25 973 | 92 404 | 1 997 142 | 6 221 | 26 452 |
| 25 000 – 30 000 | 1 904 | 28 447 | 89 846 | 2 412 162 | 4 163 | 17 509 |
| 30 000 – 35 000 | 1 753 | 28 550 | 72 614 | 2 303 421 | 3 546 | 12 883 |
| 35 000 – 40 000 | 1 534 | 27 096 | 52 610 | 1 930 458 | 2 619 | 9 210 |
| 40 000 – 45 000 | 1 414 | 28 252 | 35 910 | 1 492 651 | 1 745 | 5 837 |
| 45 000 – 50 000 | 1 175 | 26 058 | 23 557 | 1 094 015 | 1 072 | 3 370 |
| 50 000 – 60 000 | 1 782 | 47 186 | 25 434 | 1 349 905 | 1 188 | 3 067 |
| 60 000 – 70 000 | 1 286 | 42 631 | 12 720 | 794 305 | 588 | 2 996 |
| 70 000 – 80 000 | 884 | 36 024 | 6 446 | 460 986 | 345 | 1 271 |
| 80 000 – 90 000 | 662 | 34 801 | 3 541 | 283 503 | 221 | 1 091 |
| 90 000 – 100 000 | 501 | 31 899 | 2 199 | 194 185 | 121 | 505 |
| 100 000 – 125 000 | 838 | 67 311 | 2 745 | 277 824 | 181 | 1 973 |
| 125 000 – 250 000 | 1 267 | 169 961 | 2 615 | 359 350 | 296 | 3 688 |
| 250 000 – 500 000 | 311 | 76 227 | 489 | 106 792 | 104 | 2 388 |
| 500 000 – 1 Mill. | 58 | 24 742 | 106 | 32 750 | 32 | 1 732 |
| 1 Mill. und mehr | 24 | 15 879 | 58 | 20 433 | 28 | 11 610 |
| Insgesamt | 27 512 | 773 646 | 892 179 | 18 850 587 | 63 503 | 204 720 |
| Verlustfälle | 153 | 1 251 | 902 | 9 771 | 780 | 3 478 |
| weibliche Lohn- und Einkommensbezieher nach der Grundtabelle besteuert | | | | | | |
| 1 – 5 000 | 1 275 | 2 569 | 84 386 | 176 037 | 3 028 | 3 571 |
| 5 000 – 10 000 | 1 401 | 7 180 | 55 800 | 395 400 | 5 446 | 9 596 |
| 10 000 – 15 000 | 1 388 | 9 925 | 54 283 | 599 045 | 10 754 | 25 546 |
| 15 000 – 20 000 | 1 204 | 10 821 | 53 360 | 852 710 | 7 758 | 25 832 |
| 20 000 – 25 000 | 1 178 | 12 844 | 46 217 | 980 323 | 4 279 | 18 248 |
| 25 000 – 30 000 | 1 001 | 13 368 | 41 868 | 1 111 985 | 2 597 | 11 468 |
| 30 000 – 35 000 | 928 | 14 788 | 32 408 | 1 018 393 | 2 170 | 8 648 |
| 35 000 – 40 000 | 767 | 13 037 | 22 514 | 819 861 | 1 431 | 5 725 |
| 40 000 – 45 000 | 611 | 12 332 | 14 186 | 585 601 | 850 | 3 412 |
| 45 000 – 50 000 | 531 | 11 585 | 8 945 | 412 173 | 467 | 1 730 |
| 50 000 – 60 000 | 725 | 20 914 | 8 976 | 472 271 | 466 | 1 707 |
| 60 000 – 70 000 | 506 | 18 544 | 3 937 | 241 879 | 224 | 1 653 |
| 70 000 – 80 000 | 356 | 15 717 | 1 869 | 131 517 | 115 | 802 |
| 80 000 – 90 000 | 260 | 14 710 | 1 007 | 79 197 | 80 | 723 |
| 90 000 – 100 000 | 177 | 12 082 | 619 | 52 885 | 42 | 222 |
| 100 000 – 125 000 | 280 | 24 031 | 731 | 71 139 | 70 | 1 054 |
| 125 000 – 250 000 | 371 | 53 205 | 589 | 73 670 | 81 | 1 168 |
| 250 000 – 500 000 | 73 | 20 352 | 99 | 16 191 | 21 | 850 |
| 500 000 – 1 Mill. | 10 | 2 831 | 28 | 6 085 | 7 | 217 |
| 1 Mill. und mehr | 3 | 2 225 | 13 | 1 056 | 8 | 5 596 |
| Insgesamt | 13 045 | 293 059 | 431 835 | 8 097 419 | 39 894 | 127 765 |
| Verlustfälle | 54 | 558 | 385 | 2 890 | 349 | 1 699 |
| männliche Lohn- und Einkommensbezieher nach der Grundtabelle besteuert | | | | | | |
| 1 – 5 000 | 1 133 | 2 469 | 86 164 | 185 321 | 3 020 | 3 876 |
| 5 000 – 10 000 | 1 336 | 7 468 | 53 518 | 387 118 | 2 691 | 5 806 |
| 10 000 – 15 000 | 1 223 | 10 446 | 40 785 | 465 792 | 4 798 | 11 888 |
| 15 000 – 20 000 | 1 020 | 11 733 | 40 589 | 679 286 | 3 538 | 13 024 |
| 20 000 – 25 000 | 961 | 13 129 | 46 187 | 1 016 818 | 1 942 | 8 205 |
| 25 000 – 30 000 | 903 | 15 079 | 47 978 | 1 300 177 | 1 566 | 6 041 |
| 30 000 – 35 000 | 825 | 13 761 | 40 206 | 1 285 028 | 1 376 | 4 235 |
| 35 000 – 40 000 | 767 | 14 059 | 30 096 | 1 110 597 | 1 188 | 3 484 |
| 40 000 – 45 000 | 803 | 15 920 | 21 724 | 907 050 | 895 | 2 425 |
| 45 000 – 50 000 | 644 | 14 473 | 14 612 | 681 842 | 605 | 1 641 |
| 50 000 – 60 000 | 1 057 | 26 272 | 16 458 | 877 634 | 722 | 1 360 |
| 60 000 – 70 000 | 780 | 24 087 | 8 783 | 552 426 | 364 | 1 343 |
| 70 000 – 80 000 | 528 | 20 307 | 4 577 | 329 469 | 230 | 469 |
| 80 000 – 90 000 | 402 | 20 091 | 2 534 | 204 305 | 141 | 368 |
| 90 000 – 100 000 | 324 | 19 817 | 1 580 | 141 300 | 79 | 283 |
| 100 000 – 125 000 | 558 | 43 281 | 2 014 | 206 685 | 111 | 919 |
| 125 000 – 250 000 | 896 | 116 756 | 2 026 | 285 679 | 215 | 2 520 |
| 250 000 – 500 000 | 238 | 55 874 | 390 | 90 601 | 83 | 1 538 |
| 500 000 – 1 Mill. | 48 | 21 911 | 78 | 26 665 | 25 | 1 515 |
| 1 Mill. und mehr | 21 | 13 654 | 45 | 19 376 | 20 | 6 014 |
| Insgesamt | 14 467 | 480 587 | 460 344 | 10 753 168 | 23 609 | 76 954 |
| Verlustfälle | 99 | 693 | 517 | 6 881 | 431 | 1 779 |

| Summe der Einkünfte von ... bis unter ... EUR | Darunter: positive Einkünfte aus | | | |
|--|----------------------------------|-----------|----------------------|-----------|
| | Vermietung und Verpachtung | | sonstigen Einkünften | |
| | Steuerpflichtige | 1 000 EUR | Steuerpflichtige | 1 000 EUR |
| Lohn- und Einkommensbezieher insgesamt nach der Grundtabelle besteuert | | | | |
| 1 – 5 000 | 2 634 | 5 235 | 5 804 | 15 986 |
| 5 000 – 10 000 | 5 369 | 16 079 | 18 293 | 106 896 |
| 10 000 – 15 000 | 9 715 | 37 575 | 34 363 | 267 496 |
| 15 000 – 20 000 | 8 758 | 44 995 | 22 391 | 156 039 |
| 20 000 – 25 000 | 6 733 | 38 404 | 13 650 | 86 368 |
| 25 000 – 30 000 | 5 520 | 30 427 | 7 951 | 48 960 |
| 30 000 – 35 000 | 5 116 | 28 033 | 5 343 | 32 404 |
| 35 000 – 40 000 | 4 222 | 24 639 | 3 271 | 20 166 |
| 40 000 – 45 000 | 3 356 | 22 280 | 1 998 | 13 229 |
| 45 000 – 50 000 | 2 545 | 17 721 | 1 205 | 8 003 |
| 50 000 – 60 000 | 3 382 | 27 960 | 1 374 | 10 959 |
| 60 000 – 70 000 | 2 015 | 20 012 | 753 | 7 084 |
| 70 000 – 80 000 | 1 285 | 16 537 | 468 | 4 463 |
| 80 000 – 90 000 | 826 | 12 231 | 320 | 3 034 |
| 90 000 – 100 000 | 560 | 9 722 | 243 | 3 077 |
| 100 000 – 125 000 | 875 | 16 565 | 360 | 5 289 |
| 125 000 – 250 000 | 1 246 | 30 141 | 509 | 7 012 |
| 250 000 – 500 000 | 373 | 16 217 | 138 | 2 390 |
| 500 000 – 1 Mill. | 91 | 7 453 | 43 | 385 |
| 1 Mill. und mehr | 60 | 5 131 | 33 | 605 |
| Insgesamt | 64 681 | 427 356 | 118 510 | 799 847 |
| Verlustfälle | 548 | 4 044 | 946 | 4 032 |
| weibliche Lohn- und Einkommensbezieher nach der Grundtabelle besteuert | | | | |
| 1 – 5 000 | 1 284 | 2 460 | 3 633 | 10 607 |
| 5 000 – 10 000 | 3 385 | 9 475 | 12 631 | 73 666 |
| 10 000 – 15 000 | 6 529 | 24 979 | 24 499 | 183 812 |
| 15 000 – 20 000 | 5 798 | 30 468 | 16 315 | 111 818 |
| 20 000 – 25 000 | 4 243 | 25 161 | 9 809 | 61 509 |
| 25 000 – 30 000 | 3 074 | 19 031 | 5 618 | 33 733 |
| 30 000 – 35 000 | 2 668 | 17 600 | 3 629 | 22 203 |
| 35 000 – 40 000 | 2 003 | 14 793 | 2 096 | 13 350 |
| 40 000 – 45 000 | 1 501 | 12 832 | 1 209 | 8 138 |
| 45 000 – 50 000 | 1 159 | 10 681 | 706 | 4 916 |
| 50 000 – 60 000 | 1 357 | 15 176 | 742 | 6 204 |
| 60 000 – 70 000 | 755 | 11 125 | 395 | 3 667 |
| 70 000 – 80 000 | 474 | 8 595 | 252 | 2 593 |
| 80 000 – 90 000 | 271 | 6 337 | 147 | 1 751 |
| 90 000 – 100 000 | 202 | 5 694 | 121 | 1 587 |
| 100 000 – 125 000 | 296 | 8 129 | 170 | 2 772 |
| 125 000 – 250 000 | 361 | 13 601 | 217 | 2 925 |
| 250 000 – 500 000 | 107 | 6 859 | 56 | 457 |
| 500 000 – 1 Mill. | 27 | 3 746 | 20 | 121 |
| 1 Mill. und mehr | 21 | 2 100 | 14 | 121 |
| Insgesamt | 35 515 | 248 839 | 82 279 | 545 950 |
| Verlustfälle | 197 | 1 675 | 529 | 2 362 |
| männliche Lohn- und Einkommensbezieher nach der Grundtabelle besteuert | | | | |
| 1 – 5 000 | 1 350 | 2 775 | 2 171 | 5 379 |
| 5 000 – 10 000 | 1 984 | 6 604 | 5 662 | 33 229 |
| 10 000 – 15 000 | 3 186 | 12 597 | 9 864 | 83 685 |
| 15 000 – 20 000 | 2 960 | 14 528 | 6 076 | 44 221 |
| 20 000 – 25 000 | 2 490 | 13 243 | 3 841 | 24 859 |
| 25 000 – 30 000 | 2 446 | 11 397 | 2 333 | 15 228 |
| 30 000 – 35 000 | 2 448 | 10 433 | 1 714 | 10 201 |
| 35 000 – 40 000 | 2 219 | 9 846 | 1 175 | 6 816 |
| 40 000 – 45 000 | 1 855 | 9 448 | 789 | 5 091 |
| 45 000 – 50 000 | 1 386 | 7 040 | 499 | 3 087 |
| 50 000 – 60 000 | 2 025 | 12 784 | 632 | 4 755 |
| 60 000 – 70 000 | 1 260 | 8 886 | 358 | 3 416 |
| 70 000 – 80 000 | 811 | 7 942 | 216 | 1 870 |
| 80 000 – 90 000 | 555 | 5 893 | 173 | 1 283 |
| 90 000 – 100 000 | 358 | 4 027 | 122 | 1 490 |
| 100 000 – 125 000 | 579 | 8 436 | 190 | 2 517 |
| 125 000 – 250 000 | 885 | 16 540 | 292 | 4 088 |
| 250 000 – 500 000 | 266 | 9 358 | 82 | 1 933 |
| 500 000 – 1 Mill. | 64 | 3 707 | 23 | 264 |
| 1 Mill. und mehr | 39 | 3 031 | 19 | 483 |
| Insgesamt | 29 166 | 178 517 | 36 231 | 253 897 |
| Verlustfälle | 351 | 2 369 | 417 | 1 670 |

| Summe der Einkünfte von ... bis unter ... EUR | Summe der Einkünfte | | Darunter: positive Einkünfte aus | | | |
|---|---------------------|-------------------|----------------------------------|----------------|------------------|------------------|
| | | | Land- und Forstwirtschaft | | Gewerbebetrieb | |
| | Steuerpflichtige | 1 000 EUR | Steuerpflichtige | 1 000 EUR | Steuerpflichtige | 1 000 EUR |
| Lohn- und Einkommensbezieher insgesamt nach der Splittingtabelle besteuert | | | | | | |
| 1 – 5 000 | 165 588 | 374 561 | 1 662 | 3 185 | 14 307 | 26 112 |
| 5 000 – 10 000 | 133 182 | 992 721 | 2 275 | 8 567 | 10 508 | 52 240 |
| 10 000 – 15 000 | 123 477 | 1 542 706 | 2 546 | 14 582 | 10 883 | 84 107 |
| 15 000 – 20 000 | 116 464 | 2 031 723 | 2 346 | 19 563 | 10 301 | 109 657 |
| 20 000 – 25 000 | 108 570 | 2 442 149 | 2 041 | 22 876 | 9 310 | 126 576 |
| 25 000 – 30 000 | 107 670 | 2 960 929 | 1 911 | 25 096 | 8 458 | 126 729 |
| 30 000 – 35 000 | 101 834 | 3 302 561 | 1 938 | 25 044 | 8 155 | 129 034 |
| 35 000 – 40 000 | 84 431 | 3 156 248 | 1 776 | 27 184 | 7 519 | 126 578 |
| 40 000 – 45 000 | 64 043 | 2 715 390 | 1 554 | 27 649 | 6 457 | 127 928 |
| 45 000 – 50 000 | 48 427 | 2 294 527 | 1 233 | 25 996 | 5 328 | 118 945 |
| 50 000 – 60 000 | 61 080 | 3 331 894 | 1 618 | 44 099 | 8 210 | 213 603 |
| 60 000 – 70 000 | 36 747 | 2 374 364 | 1 071 | 38 292 | 5 692 | 184 073 |
| 70 000 – 80 000 | 22 008 | 1 640 707 | 685 | 28 365 | 3 961 | 158 347 |
| 80 000 – 90 000 | 13 849 | 1 172 258 | 483 | 25 310 | 2 758 | 124 620 |
| 90 000 – 100 000 | 9 736 | 922 192 | 345 | 21 477 | 2 174 | 111 498 |
| 100 000 – 125 000 | 14 366 | 1 594 838 | 467 | 34 749 | 3 675 | 228 294 |
| 125 000 – 250 000 | 17 218 | 2 856 566 | 599 | 62 878 | 5 556 | 501 437 |
| 250 000 – 500 000 | 4 194 | 1 393 222 | 128 | 24 649 | 1 896 | 346 013 |
| 500 000 – 1 Mill. | 994 | 660 408 | 42 | 21 213 | 586 | 237 157 |
| 1 Mill. und mehr | 356 | 984 718 | 26 | 17 479 | 281 | 744 824 |
| Insgesamt | 1 234 234 | 38 744 682 | 24 746 | 518 254 | 126 015 | 3 877 773 |
| Verlustfälle | 31 647 | - 224 436 | 212 | 1 414 | 941 | 2 986 |
| weibliche Lohn- und Einkommensbezieher nach der Splittingtabelle besteuert | | | | | | |
| 1 – 5 000 | 118 100 | 274 181 | 1 135 | 1 793 | 10 479 | 17 451 |
| 5 000 – 10 000 | 85 834 | 631 623 | 937 | 3 698 | 5 454 | 25 414 |
| 10 000 – 15 000 | 73 631 | 919 865 | 780 | 5 162 | 4 383 | 31 698 |
| 15 000 – 20 000 | 64 293 | 1 116 847 | 598 | 5 474 | 3 744 | 34 414 |
| 20 000 – 25 000 | 45 468 | 1 016 463 | 481 | 5 972 | 2 879 | 34 043 |
| 25 000 – 30 000 | 33 870 | 927 762 | 321 | 5 025 | 2 073 | 29 282 |
| 30 000 – 35 000 | 25 740 | 832 399 | 256 | 4 142 | 1 667 | 26 945 |
| 35 000 – 40 000 | 18 772 | 701 279 | 176 | 3 865 | 1 281 | 23 487 |
| 40 000 – 45 000 | 12 453 | 527 331 | 188 | 4 304 | 1 032 | 23 345 |
| 45 000 – 50 000 | 8 309 | 392 982 | 120 | 3 461 | 754 | 19 223 |
| 50 000 – 60 000 | 8 970 | 487 409 | 156 | 5 029 | 1 017 | 30 646 |
| 60 000 – 70 000 | 4 134 | 266 736 | 84 | 3 486 | 634 | 23 936 |
| 70 000 – 80 000 | 2 147 | 160 074 | 48 | 2 627 | 406 | 18 726 |
| 80 000 – 90 000 | 1 385 | 117 102 | 43 | 2 369 | 308 | 16 442 |
| 90 000 – 100 000 | 986 | 93 289 | 25 | 1 759 | 261 | 15 305 |
| 100 000 – 125 000 | 1 458 | 161 746 | 39 | 3 314 | 425 | 32 318 |
| 125 000 – 250 000 | 1 677 | 279 114 | 46 | 5 490 | 643 | 74 675 |
| 250 000 – 500 000 | 335 | 112 230 | 18 | 3 245 | 179 | 43 692 |
| 500 000 – 1 Mill. | 78 | 51 506 | 5 | . | 61 | . |
| 1 Mill. und mehr | 29 | 54 453 | 1 | . | 28 | . |
| Insgesamt | 507 669 | 9 124 393 | 5 457 | 73 609 | 37 708 | 606 045 |
| Verlustfälle | 24 004 | - 99 335 | 98 | 295 | 662 | 1 310 |
| männliche Lohn- und Einkommensbezieher nach der Splittingtabelle besteuert | | | | | | |
| 1 – 5 000 | 47 488 | 100 380 | 527 | 1 393 | 3 828 | 8 662 |
| 5 000 – 10 000 | 47 348 | 361 098 | 1 338 | 4 869 | 5 054 | 26 826 |
| 10 000 – 15 000 | 49 846 | 622 841 | 1 766 | 9 420 | 6 500 | 52 409 |
| 15 000 – 20 000 | 52 171 | 914 875 | 1 748 | 14 089 | 6 557 | 75 244 |
| 20 000 – 25 000 | 63 102 | 1 425 686 | 1 560 | 16 904 | 6 431 | 92 533 |
| 25 000 – 30 000 | 73 800 | 2 033 166 | 1 590 | 20 071 | 6 385 | 97 447 |
| 30 000 – 35 000 | 76 094 | 2 470 162 | 1 682 | 20 902 | 6 488 | 102 089 |
| 35 000 – 40 000 | 65 659 | 2 454 969 | 1 600 | 23 319 | 6 238 | 103 090 |
| 40 000 – 45 000 | 51 590 | 2 188 059 | 1 366 | 23 345 | 5 425 | 104 583 |
| 45 000 – 50 000 | 40 118 | 1 901 546 | 1 113 | 22 535 | 4 574 | 99 722 |
| 50 000 – 60 000 | 52 110 | 2 844 485 | 1 462 | 39 071 | 7 193 | 182 957 |
| 60 000 – 70 000 | 32 613 | 2 107 628 | 987 | 34 806 | 5 058 | 160 137 |
| 70 000 – 80 000 | 19 861 | 1 480 633 | 637 | 25 738 | 3 555 | 139 622 |
| 80 000 – 90 000 | 12 464 | 1 055 156 | 440 | 22 941 | 2 450 | 108 178 |
| 90 000 – 100 000 | 8 750 | 828 903 | 320 | 19 718 | 1 913 | 96 193 |
| 100 000 – 125 000 | 12 908 | 1 433 092 | 428 | 31 435 | 3 250 | 195 976 |
| 125 000 – 250 000 | 15 541 | 2 577 451 | 553 | 57 388 | 4 913 | 426 762 |
| 250 000 – 500 000 | 3 859 | 1 280 991 | 110 | 21 404 | 1 717 | 302 321 |
| 500 000 – 1 Mill. | 916 | 608 901 | 37 | . | 525 | . |
| 1 Mill. und mehr | 327 | 930 266 | 25 | . | 253 | . |
| Insgesamt | 726 565 | 29 620 289 | 19 289 | 444 646 | 88 307 | 3 271 729 |
| Verlustfälle | 7 643 | - 125 100 | 114 | 1 120 | 279 | 1 677 |

| Summe der Einkünfte von ... bis unter ... EUR | Darunter: positive Einkünfte aus | | | | | |
|--|----------------------------------|-----------|---------------------------|------------|------------------|-----------|
| | selbständiger Arbeit | | nichtselbständiger Arbeit | | Kapitalvermögen | |
| | Steuerpflichtige | 1 000 EUR | Steuerpflichtige | 1 000 EUR | Steuerpflichtige | 1 000 EUR |
| Lohn- und Einkommensbezieher insgesamt nach der Splittingtabelle besteuert | | | | | | |
| 1 – 5 000 | 5 562 | 10 772 | 71 443 | 166 425 | 17 802 | 20 928 |
| 5 000 – 10 000 | 3 083 | 17 007 | 74 161 | 513 136 | 15 534 | 34 401 |
| 10 000 – 15 000 | 2 835 | 21 077 | 92 704 | 1 047 748 | 15 012 | 39 968 |
| 15 000 – 20 000 | 2 626 | 25 322 | 99 254 | 1 620 622 | 11 016 | 36 830 |
| 20 000 – 25 000 | 2 367 | 27 030 | 97 115 | 2 082 516 | 8 443 | 29 802 |
| 25 000 – 30 000 | 2 208 | 28 443 | 99 415 | 2 643 890 | 6 636 | 24 180 |
| 30 000 – 35 000 | 2 265 | 32 592 | 95 316 | 3 010 019 | 5 711 | 21 045 |
| 35 000 – 40 000 | 2 181 | 35 090 | 79 139 | 2 887 592 | 4 378 | 16 568 |
| 40 000 – 45 000 | 2 103 | 36 076 | 59 482 | 2 460 830 | 2 755 | 12 711 |
| 45 000 – 50 000 | 1 982 | 37 572 | 44 627 | 2 061 775 | 2 095 | 9 850 |
| 50 000 – 60 000 | 3 747 | 80 076 | 55 224 | 2 921 516 | 2 382 | 12 418 |
| 60 000 – 70 000 | 3 095 | 84 199 | 32 234 | 2 018 293 | 1 150 | 6 268 |
| 70 000 – 80 000 | 2 363 | 82 421 | 18 635 | 1 335 148 | 739 | 4 018 |
| 80 000 – 90 000 | 1 883 | 85 423 | 11 244 | 910 425 | 434 | 2 794 |
| 90 000 – 100 000 | 1 492 | 85 661 | 7 546 | 677 416 | 395 | 2 902 |
| 100 000 – 125 000 | 2 785 | 206 679 | 10 499 | 1 087 091 | 583 | 3 977 |
| 125 000 – 250 000 | 5 332 | 685 614 | 10 594 | 1 533 323 | 946 | 10 973 |
| 250 000 – 500 000 | 1 682 | 400 587 | 2 264 | 581 018 | 325 | 10 262 |
| 500 000 – 1 Mill. | 354 | 162 059 | 517 | 220 858 | 113 | 4 452 |
| 1 Mill. und mehr | 112 | 55 689 | 187 | 147 922 | 64 | 4 513 |
| Insgesamt | 50 057 | 2 199 389 | 961 600 | 29 927 564 | 96 513 | 308 861 |
| Verlustfälle | 511 | 4 669 | 2 522 | 30 766 | 1 437 | 6 703 |
| weibliche Lohn- und Einkommensbezieher nach der Splittingtabelle besteuert | | | | | | |
| 1 – 5 000 | 4 652 | 8 617 | 38 400 | 102 909 | 15 989 | 18 246 |
| 5 000 – 10 000 | 2 135 | 12 012 | 54 157 | 391 097 | 10 798 | 26 892 |
| 10 000 – 15 000 | 1 597 | 11 979 | 62 942 | 763 419 | 6 039 | 21 329 |
| 15 000 – 20 000 | 1 349 | 12 730 | 58 941 | 995 931 | 3 349 | 13 368 |
| 20 000 – 25 000 | 1 055 | 11 839 | 42 159 | 915 990 | 2 143 | 8 966 |
| 25 000 – 30 000 | 881 | 12 271 | 31 698 | 845 649 | 1 383 | 6 203 |
| 30 000 – 35 000 | 765 | 12 129 | 24 188 | 761 198 | 1 118 | 4 612 |
| 35 000 – 40 000 | 622 | 11 642 | 17 613 | 640 946 | 666 | 3 486 |
| 40 000 – 45 000 | 535 | 11 372 | 11 446 | 470 511 | 361 | 2 473 |
| 45 000 – 50 000 | 435 | 10 798 | 7 561 | 346 226 | 221 | 1 752 |
| 50 000 – 60 000 | 738 | 21 552 | 7 909 | 408 695 | 261 | 1 976 |
| 60 000 – 70 000 | 509 | 18 246 | 3 416 | 205 344 | 147 | 1 514 |
| 70 000 – 80 000 | 351 | 16 671 | 1 615 | 109 308 | 78 | 948 |
| 80 000 – 90 000 | 297 | 17 920 | 946 | 71 049 | 47 | 555 |
| 90 000 – 100 000 | 221 | 16 642 | 623 | 50 472 | 50 | 464 |
| 100 000 – 125 000 | 419 | 38 222 | 813 | 74 454 | 67 | 598 |
| 125 000 – 250 000 | 603 | 90 372 | 697 | 84 320 | 118 | 1 550 |
| 250 000 – 500 000 | 126 | 37 578 | 103 | 18 163 | 29 | 1 261 |
| 500 000 – 1 Mill. | 11 | 5 683 | 21 | 3 570 | 10 | 831 |
| 1 Mill. und mehr | 3 | 963 | 7 | 1 458 | 5 | 95 |
| Insgesamt | 17 304 | 379 235 | 365 255 | 7 260 710 | 42 879 | 117 120 |
| Verlustfälle | 347 | 946 | 1 691 | 12 399 | 799 | 2 123 |
| männliche Lohn- und Einkommensbezieher nach der Splittingtabelle besteuert | | | | | | |
| 1 – 5 000 | 910 | 2 155 | 33 043 | 63 516 | 1 813 | 2 682 |
| 5 000 – 10 000 | 948 | 4 996 | 20 004 | 122 039 | 4 736 | 7 508 |
| 10 000 – 15 000 | 1 238 | 9 098 | 29 762 | 284 330 | 8 973 | 18 640 |
| 15 000 – 20 000 | 1 277 | 12 592 | 40 313 | 624 691 | 7 667 | 23 462 |
| 20 000 – 25 000 | 1 312 | 15 191 | 54 956 | 1 166 526 | 6 300 | 20 836 |
| 25 000 – 30 000 | 1 327 | 16 172 | 67 717 | 1 798 241 | 5 253 | 17 976 |
| 30 000 – 35 000 | 1 500 | 20 463 | 71 128 | 2 248 821 | 4 593 | 16 433 |
| 35 000 – 40 000 | 1 559 | 23 449 | 61 526 | 2 246 645 | 3 712 | 13 081 |
| 40 000 – 45 000 | 1 568 | 24 705 | 48 036 | 1 990 319 | 2 394 | 10 238 |
| 45 000 – 50 000 | 1 547 | 26 774 | 37 066 | 1 715 549 | 1 874 | 8 098 |
| 50 000 – 60 000 | 3 009 | 58 523 | 47 315 | 2 512 821 | 2 121 | 10 442 |
| 60 000 – 70 000 | 2 586 | 65 953 | 28 818 | 1 812 949 | 1 003 | 4 754 |
| 70 000 – 80 000 | 2 012 | 65 751 | 17 020 | 1 225 840 | 661 | 3 070 |
| 80 000 – 90 000 | 1 586 | 67 503 | 10 298 | 839 377 | 387 | 2 239 |
| 90 000 – 100 000 | 1 271 | 69 019 | 6 923 | 626 944 | 345 | 2 439 |
| 100 000 – 125 000 | 2 366 | 168 457 | 9 686 | 1 012 636 | 516 | 3 379 |
| 125 000 – 250 000 | 4 729 | 595 243 | 9 897 | 1 449 003 | 828 | 9 423 |
| 250 000 – 500 000 | 1 556 | 363 009 | 2 161 | 562 856 | 296 | 9 001 |
| 500 000 – 1 Mill. | 343 | 156 376 | 496 | 217 288 | 103 | 3 621 |
| 1 Mill. und mehr | 109 | 54 726 | 180 | 146 464 | 59 | 4 418 |
| Insgesamt | 32 753 | 1 820 154 | 596 345 | 22 666 854 | 53 634 | 191 741 |
| Verlustfälle | 164 | 3 724 | 831 | 18 367 | 638 | 4 580 |

| Summe der Einkünfte von ... bis unter ... EUR | Darunter: positive Einkünfte aus | | | |
|--|----------------------------------|-----------|----------------------|-----------|
| | Vermietung und Verpachtung | | sonstigen Einkünften | |
| | Steuerpflichtige | 1 000 EUR | Steuerpflichtige | 1 000 EUR |
| Lohn- und Einkommensbezieher insgesamt nach der Splittingtabelle besteuert | | | | |
| 1 – 5 000 | 22 151 | 33 622 | 58 173 | 144 071 |
| 5 000 – 10 000 | 18 671 | 56 976 | 57 293 | 339 973 |
| 10 000 – 15 000 | 18 226 | 73 533 | 36 149 | 289 376 |
| 15 000 – 20 000 | 15 974 | 77 416 | 21 732 | 168 049 |
| 20 000 – 25 000 | 13 010 | 68 768 | 16 457 | 112 041 |
| 25 000 – 30 000 | 11 407 | 60 354 | 11 044 | 79 641 |
| 30 000 – 35 000 | 10 571 | 55 217 | 8 267 | 57 724 |
| 35 000 – 40 000 | 9 442 | 47 590 | 5 760 | 40 174 |
| 40 000 – 45 000 | 7 701 | 42 610 | 3 873 | 28 554 |
| 45 000 – 50 000 | 6 334 | 36 992 | 2 745 | 22 134 |
| 50 000 – 60 000 | 8 925 | 59 242 | 3 490 | 29 273 |
| 60 000 – 70 000 | 5 701 | 44 373 | 2 003 | 20 542 |
| 70 000 – 80 000 | 3 952 | 35 327 | 1 307 | 13 525 |
| 80 000 – 90 000 | 2 662 | 27 885 | 894 | 8 980 |
| 90 000 – 100 000 | 2 018 | 25 857 | 692 | 8 334 |
| 100 000 – 125 000 | 3 170 | 41 517 | 1 077 | 12 331 |
| 125 000 – 250 000 | 4 570 | 85 094 | 1 733 | 20 898 |
| 250 000 – 500 000 | 1 434 | 44 645 | 547 | 8 077 |
| 500 000 – 1 Mill. | 395 | 19 187 | 168 | 2 239 |
| 1 Mill. und mehr | 165 | 12 898 | 75 | 6 839 |
| Insgesamt | 166 479 | 949 106 | 233 479 | 1 412 774 |
| Verlustfälle | 1 562 | 9 068 | 2 732 | 9 439 |
| weibliche Lohn- und Einkommensbezieher nach der Splittingtabelle besteuert | | | | |
| 1 – 5 000 | 19 417 | 28 074 | 49 234 | 114 750 |
| 5 000 – 10 000 | 13 322 | 43 169 | 29 049 | 145 177 |
| 10 000 – 15 000 | 9 530 | 43 918 | 10 255 | 56 311 |
| 15 000 – 20 000 | 7 416 | 39 037 | 4 999 | 26 829 |
| 20 000 – 25 000 | 5 569 | 32 385 | 3 035 | 15 985 |
| 25 000 – 30 000 | 4 067 | 26 767 | 1 901 | 9 480 |
| 30 000 – 35 000 | 3 068 | 22 911 | 1 191 | 6 328 |
| 35 000 – 40 000 | 2 341 | 18 384 | 763 | 4 220 |
| 40 000 – 45 000 | 1 772 | 15 996 | 529 | 3 028 |
| 45 000 – 50 000 | 1 260 | 12 436 | 368 | 2 203 |
| 50 000 – 60 000 | 1 586 | 20 215 | 421 | 3 081 |
| 60 000 – 70 000 | 835 | 13 772 | 259 | 2 466 |
| 70 000 – 80 000 | 549 | 11 403 | 177 | 1 787 |
| 80 000 – 90 000 | 390 | 9 184 | 116 | 988 |
| 90 000 – 100 000 | 268 | 8 523 | 100 | 1 288 |
| 100 000 – 125 000 | 438 | 12 730 | 137 | 1 668 |
| 125 000 – 250 000 | 573 | 23 038 | 196 | 2 418 |
| 250 000 – 500 000 | 119 | 8 944 | 42 | 668 |
| 500 000 – 1 Mill. | 35 | 3 275 | 19 | 111 |
| 1 Mill. und mehr | 15 | 1 011 | 8 | 846 |
| Insgesamt | 72 570 | 395 172 | 102 799 | 399 634 |
| Verlustfälle | 788 | 2 730 | 1 493 | 3 501 |
| männliche Lohn- und Einkommensbezieher nach der Splittingtabelle besteuert | | | | |
| 1 – 5 000 | 2 734 | 5 547 | 8 939 | 29 321 |
| 5 000 – 10 000 | 5 349 | 13 807 | 28 244 | 194 796 |
| 10 000 – 15 000 | 8 696 | 29 615 | 25 894 | 233 065 |
| 15 000 – 20 000 | 8 558 | 38 379 | 16 733 | 141 220 |
| 20 000 – 25 000 | 7 441 | 36 383 | 13 422 | 96 055 |
| 25 000 – 30 000 | 7 340 | 33 587 | 9 143 | 70 161 |
| 30 000 – 35 000 | 7 503 | 32 306 | 7 076 | 51 396 |
| 35 000 – 40 000 | 7 101 | 29 207 | 4 997 | 35 954 |
| 40 000 – 45 000 | 5 929 | 26 614 | 3 344 | 25 525 |
| 45 000 – 50 000 | 5 074 | 24 557 | 2 377 | 19 931 |
| 50 000 – 60 000 | 7 339 | 39 027 | 3 069 | 26 192 |
| 60 000 – 70 000 | 4 866 | 30 601 | 1 744 | 18 076 |
| 70 000 – 80 000 | 3 403 | 23 924 | 1 130 | 11 738 |
| 80 000 – 90 000 | 2 272 | 18 701 | 778 | 7 992 |
| 90 000 – 100 000 | 1 750 | 17 335 | 592 | 7 046 |
| 100 000 – 125 000 | 2 732 | 28 788 | 940 | 10 663 |
| 125 000 – 250 000 | 3 997 | 62 056 | 1 537 | 18 480 |
| 250 000 – 500 000 | 1 315 | 35 702 | 505 | 7 409 |
| 500 000 – 1 Mill. | 360 | 15 912 | 149 | 2 127 |
| 1 Mill. und mehr | 150 | 11 887 | 67 | 5 992 |
| Insgesamt | 93 909 | 553 934 | 130 680 | 1 013 140 |
| Verlustfälle | 774 | 6 339 | 1 239 | 5 938 |

Einkünfte aus Land- und Forstwirtschaft, Gesamtbetrag der Einkünfte, Einkommen und festgesetzte Einkommensteuer der unbeschränkt Einkommensteuerpflichtigen mit Einkünften aus Land- und Forstwirtschaft 2010

| Einkünfte aus Land- und Forstwirtschaft von ... bis unter ... EUR | Steuerpflichtige | | Einkünfte aus Land- und Forstwirtschaft | | Gesamtbetrag der Einkünfte | | Einkommen | Festgesetzte Einkommensteuer |
|--|------------------|-----------------|---|-----------|----------------------------|----------------------|------------------------------------|------------------------------|
| | insgesamt | Steuerbelastete | | | insgesamt | der Steuerbelasteten | | |
| | | | Anzahl | 1 000 EUR | | | % des Gesamtbetrages der Einkünfte | 1 000 EUR |
| Land- und Forstwirte/-innen insgesamt | | | | | | | | |
| unter 0 | 2 991 | 2 190 | - 13 246 | -9,0 | 146 677 | 137 104 | 120 191 | 26 218 |
| 1 – 1 500 | 7 058 | 5 037 | 4 481 | 0,9 | 491 002 | 469 130 | 430 888 | 107 866 |
| 1 500 – 2 500 | 2 427 | 1 645 | 4 776 | 2,3 | 203 837 | 196 077 | 180 454 | 50 896 |
| 2 500 – 3 500 | 1 789 | 1 169 | 5 335 | 9,0 | 58 984 | 52 491 | 47 680 | 7 653 |
| 3 500 – 4 500 | 1 368 | 919 | 5 442 | 11,8 | 46 174 | 41 601 | 37 625 | 6 150 |
| 4 500 – 6 000 | 1 495 | 984 | 7 787 | 14,0 | 55 761 | 50 038 | 46 082 | 9 188 |
| 6 000 – 8 000 | 1 548 | 977 | 10 700 | 21,8 | 49 078 | 42 502 | 38 933 | 5 851 |
| 8 000 – 12 500 | 2 258 | 1 394 | 22 792 | 29,9 | 76 331 | 64 442 | 60 816 | 10 415 |
| 12 500 – 25 000 | 3 769 | 2 781 | 68 447 | 52,3 | 130 823 | 111 942 | 99 974 | 14 856 |
| 25 000 – 37 500 | 2 501 | 2 201 | 77 139 | 70,6 | 109 220 | 101 049 | 82 742 | 12 929 |
| 37 500 – 50 000 | 1 665 | 1 628 | 72 221 | 82,7 | 87 323 | 86 027 | 67 161 | 11 293 |
| 50 000 und mehr | 3 614 | 3 578 | 373 814 | 90,3 | 413 880 | 412 132 | 350 900 | 96 709 |
| Insgesamt | 32 483 | 24 503 | 639 687 | 34,2 | 1 869 088 | 1 764 536 | 1 563 445 | 360 024 |
| Land- und Forstwirte/-innen mit Buchführung nach § 4 Abs. 1 EStG | | | | | | | | |
| unter 0 | 735 | 475 | - 5 708 | -15,8 | 36 059 | 32 831 | 27 605 | 5 650 |
| 1 – 1 500 | 460 | 313 | 300 | 0,9 | 34 270 | 32 742 | 30 214 | 8 327 |
| 1 500 – 2 500 | 229 | 132 | 456 | 6,1 | 7 464 | 6 609 | 5 781 | 1 062 |
| 2 500 – 3 500 | 198 | 112 | 593 | 8,4 | 7 044 | 6 103 | 5 506 | 989 |
| 3 500 – 4 500 | 171 | 88 | 682 | 12,7 | 5 368 | 4 535 | 4 078 | 737 |
| 4 500 – 6 000 | 246 | 129 | 1 285 | 17,3 | 7 411 | 6 186 | 5 508 | 957 |
| 6 000 – 8 000 | 355 | 185 | 2 488 | 24,5 | 10 166 | 8 365 | 7 461 | 1 150 |
| 8 000 – 12 500 | 772 | 444 | 7 840 | 30,2 | 25 974 | 21 496 | 19 696 | 3 479 |
| 12 500 – 25 000 | 2 082 | 1 451 | 38 961 | 56,3 | 69 187 | 56 951 | 49 907 | 6 936 |
| 25 000 – 37 500 | 1 943 | 1 692 | 60 399 | 71,1 | 84 901 | 78 087 | 63 153 | 9 809 |
| 37 500 – 50 000 | 1 448 | 1 417 | 62 855 | 83,1 | 75 617 | 74 554 | 57 369 | 9 500 |
| 50 000 und mehr | 3 408 | 3 377 | 353 477 | 90,7 | 389 730 | 388 236 | 328 725 | 90 843 |
| Insgesamt | 12 047 | 9 815 | 523 627 | 69,5 | 753 189 | 716 695 | 605 003 | 139 440 |
| Land- und Forstwirte/-innen mit Einnahmeüberschußrechnung nach § 4 Abs. 3 EStG | | | | | | | | |
| unter 0 | 2 167 | 1 643 | - 7 215 | -6,8 | 106 764 | 100 652 | 89 461 | 20 046 |
| 1 – 1 500 | 5 022 | 3 558 | 3 064 | 0,8 | 398 021 | 382 013 | 351 882 | 91 486 |
| 1 500 – 2 500 | 1 574 | 1 058 | 3 091 | 1,8 | 175 495 | 170 157 | 157 458 | 47 140 |
| 2 500 – 3 500 | 1 152 | 705 | 3 432 | 9,4 | 36 416 | 31 694 | 29 610 | 4 757 |
| 3 500 – 4 500 | 867 | 566 | 3 443 | 11,7 | 29 354 | 26 162 | 24 162 | 4 027 |
| 4 500 – 6 000 | 912 | 597 | 4 747 | 13,0 | 36 432 | 32 746 | 30 917 | 6 748 |
| 6 000 – 8 000 | 920 | 591 | 6 349 | 21,8 | 29 058 | 25 049 | 23 685 | 3 501 |
| 8 000 – 12 500 | 1 324 | 837 | 13 352 | 29,4 | 45 456 | 38 793 | 37 225 | 6 243 |
| 12 500 – 25 000 | 1 498 | 1 164 | 26 235 | 47,8 | 54 853 | 48 632 | 44 304 | 6 962 |
| 25 000 – 37 500 | 466 | 424 | 13 987 | 67,9 | 20 606 | 19 494 | 16 581 | 2 691 |
| 37 500 – 50 000 | 182 | 176 | 7 872 | 80,1 | 9 826 | 9 594 | 8 189 | 1 476 |
| 50 000 und mehr | 157 | 152 | 14 569 | 81,2 | 17 939 | 17 686 | 16 403 | 4 073 |
| Insgesamt | 16 241 | 11 471 | 92 925 | 9,7 | 960 220 | 902 671 | 829 875 | 199 151 |

Einkünfte aus Land- und Forstwirtschaft, Gesamtbetrag der Einkünfte, Einkommen und festgesetzte Einkommensteuer der unbeschränkt Einkommensteuerpflichtigen mit Einkünften aus Land- und Forstwirtschaft 2010

| Einkünfte aus Land- und Forstwirtschaft von ... bis unter ... EUR | Steuerpflichtige | | Einkünfte aus Land- und Forstwirtschaft | | Gesamtbetrag der Einkünfte | | Einkommen | Festgesetzte Einkommensteuer |
|---|------------------|-----------------|---|------------------------------------|----------------------------|----------------------|-----------|------------------------------|
| | insgesamt | Steuerbelastete | | | insgesamt | der Steuerbelasteten | | |
| | Anzahl | | 1 000 EUR | % des Gesamtbetrages der Einkünfte | 1 000 EUR | | | |
| Land- und Forstwirte/-innen mit freiwilliger befristeter Buchführung oder Einnahmeüberschussrechnung nach § 13a Abs. 2 Nr. 1 und 2 EStG | | | | | | | | |
| unter 0 | 68 | 60 | - 227 | -7,7 | 2 934 | 2 810 | 2 400 | 386 |
| 1 – 1 500 | 140 | 103 | 96 | 1,6 | 5 867 | 5 437 | 4 898 | 923 |
| 1 500 – 2 500 | 40 | 21 | 80 | 7,5 | 1 067 | 862 | 866 | 119 |
| 2 500 – 3 500 | 25 | 19 | 77 | 9,8 | 787 | 719 | 642 | 86 |
| 3 500 – 4 500 | 18 | 12 | 72 | 13,2 | 547 | 507 | 434 | 87 |
| 4 500 – 6 000 | 13 | 10 | 69 | 20,6 | 335 | 310 | 266 | 29 |
| 6 000 – 8 000 | 12 | 6 | 83 | 23,1 | 359 | 269 | 295 | 40 |
| 8 000 – 12 500 | 13 | 7 | 131 | 49,4 | 265 | 169 | 197 | 14 |
| 12 500 – 25 000 | 20 | 14 | 337 | 51,3 | 657 | 566 | 534 | 68 |
| 25 000 – 37 500 | 2 | . | 70 | 72,9 | 96 | 96 | 71 | 10 |
| 37 500 – 50 000 | - | - | - | - | - | - | - | - |
| 50 000 und mehr | 2 | . | 110 | 75,3 | 146 | 146 | 129 | 32 |
| Insgesamt | 353 | 256 | 899 | 6,9 | 13 061 | 11 893 | 10 733 | 1 793 |
| Land- und Forstwirte/-innen, deren Gewinn nach Durchschnittssätzen ermittelt wird | | | | | | | | |
| unter 0 | 4 | 2 | - 14 | -23,7 | 59 | 36 | 27 | 1 |
| 1 – 1 500 | 1 369 | 1 011 | 972 | 1,9 | 50 545 | 46 792 | 41 991 | 6 814 |
| 1 500 – 2 500 | 562 | 417 | 1 106 | 5,8 | 19 028 | 17 690 | 15 658 | 2 458 |
| 2 500 – 3 500 | 385 | 312 | 1 147 | 8,3 | 13 800 | 13 109 | 11 150 | 1 711 |
| 3 500 – 4 500 | 289 | 236 | 1 155 | 11,4 | 10 098 | 9 625 | 8 261 | 1 218 |
| 4 500 – 6 000 | 312 | 240 | 1 624 | 14,5 | 11 238 | 10 491 | 9 103 | 1 414 |
| 6 000 – 8 000 | 230 | 173 | 1 570 | 18,2 | 8 648 | 8 046 | 6 796 | 1 071 |
| 8 000 – 12 500 | 91 | 61 | 898 | 28,9 | 3 102 | 2 653 | 2 439 | 496 |
| 12 500 – 25 000 | 65 | 56 | 1 074 | 35,6 | 3 021 | 2 832 | 2 571 | 517 |
| 25 000 – 37 500 | 14 | 12 | 414 | 61,9 | 669 | 598 | 567 | 96 |
| 37 500 – 50 000 | 2 | . | 90 | 80,4 | 112 | 112 | 94 | 22 |
| 50 000 und mehr | 3 | . | 235 | 80,5 | 292 | 292 | 242 | 46 |
| Insgesamt | 3 326 | 2 525 | 10 270 | 8,5 | 120 612 | 112 275 | 98 900 | 15 864 |
| Land- und Forstwirte/-innen, deren Gewinn durch Schätzung ermittelt wird | | | | | | | | |
| unter 0 | 17 | 10 | - 83 | -9,7 | 860 | 776 | 697 | 134 |
| 1 – 1 500 | 67 | 52 | 47 | 2,0 | 2 298 | 2 146 | 1 902 | 317 |
| 1 500 – 2 500 | 22 | 17 | 44 | 5,6 | 783 | 758 | 691 | 118 |
| 2 500 – 3 500 | 29 | 21 | 85 | 9,1 | 937 | 866 | 772 | 112 |
| 3 500 – 4 500 | 23 | 17 | 91 | 11,3 | 807 | 773 | 691 | 81 |
| 4 500 – 6 000 | 12 | 8 | 62 | 18,0 | 345 | 305 | 288 | 39 |
| 6 000 – 8 000 | 31 | 22 | 211 | 24,9 | 846 | 772 | 697 | 87 |
| 8 000 – 12 500 | 58 | 45 | 572 | 37,3 | 1 535 | 1 331 | 1 258 | 183 |
| 12 500 – 25 000 | 104 | 96 | 1 840 | 59,2 | 3 106 | 2 961 | 2 657 | 372 |
| 25 000 – 37 500 | 76 | . | 2 270 | 77,0 | 2 949 | 2 775 | 2 370 | 323 |
| 37 500 – 50 000 | 33 | . | 1 405 | 79,5 | 1 767 | 1 767 | 1 509 | 295 |
| 50 000 und mehr | 44 | 44 | 5 423 | 94,0 | 5 772 | 5 772 | 5 400 | 1 714 |
| Insgesamt | 516 | 436 | 11 967 | 54,4 | 22 007 | 21 002 | 18 933 | 3 776 |

| Code | Wirtschaftsabschnitte/-unterabschnitt | Einkünfte aus Gewerbebetrieb insgesamt | | Einzelunternehmerische Einkünfte aus Gewerbebetrieb | | | |
|------|---|--|-----------|---|-----------|--|-----------|
| | | | | insgesamt | | darunter | |
| | | Fälle | 1 000 EUR | Fälle | 1 000 EUR | laut gesonderter Feststellung Fälle | 1 000 EUR |
| A | Land- und Forstwirtschaft, Fischerei | 7 075 | 63 490 | 7 075 | 58 261 | 711 | 10 104 |
| B | Bergbau und Gewinnung von Steinen und Erden | 79 | 4 852 | 79 | 1 419 | 18 | 287 |
| C | Verarbeitendes Gewerbe | 13 948 | 457 383 | 13 948 | 440 790 | 1 400 | 66 777 |
| 10 | Herstellung von Nahrungs- und Futtermitteln | 2 225 | 70 527 | 2 225 | 69 511 | 176 | 10 474 |
| 11 | Getränkeherstellung | 422 | 8 455 | 422 | 8 036 | 109 | 3 149 |
| 12 | Tabakverarbeitung | 31 | 585 | 31 | 547 | 15 | 491 |
| 13 | Herstellung von Textilien | 346 | 4 306 | 346 | 4 238 | 32 | 835 |
| 14 | Herstellung von Bekleidung | 348 | 3 016 | 348 | 3 009 | 27 | 130 |
| 15 | Herstellung von Leder, Lederwaren und Schuhen | 230 | 5 540 | 230 | 4 785 | 78 | 2 258 |
| 16 | Herstellung von Holz-, Flecht-, Korb- und Korkwaren (ohne Möbel) | 1 215 | 35 787 | 1 215 | 33 459 | 72 | 2 905 |
| 17 | Herstellung von Papier, Pappe und Waren daraus | 71 | 2 346 | 71 | 2 281 | 13 | 978 |
| 18 | Herstellung von Druckerzeugnissen; Vervielfältigung von bespielten Ton-, Bild- und Datenträgern | 617 | 16 121 | 617 | 15 516 | 55 | 5 791 |
| 19 | Kokerei und Mineralölverarbeitung | 6 | 212 | 6 | 212 | 2 | 211 |
| 20 | Herstellung von chemischen Erzeugnissen | 224 | 6 138 | 224 | 6 031 | 27 | 2 323 |
| 21 | Herstellung von pharmazeutischen Erzeugnissen | 33 | 1 341 | 33 | 1 316 | 6 | 192 |
| 22 | Herstellung von Gummi- und Kunststoffwaren | 223 | 63 543 | 223 | 63 679 | 22 | 1 001 |
| 23 | Herstellung von Glas u. Glaswaren, Keramik, Verarbeitung von Steinen und Erden | 863 | 22 333 | 863 | 20 752 | 82 | 3 009 |
| 24 | Metallerzeugung und -bearbeitung | 53 | 1 352 | 53 | 1 318 | 12 | 530 |
| 25 | Herstellung von Metallerzeugnissen | 2 483 | 82 623 | 2 483 | 80 381 | 202 | 8 264 |
| 26 | Herstellung von Datenverarbeitungsgeräten, elektronischen und optischen Erzeugnissen | 630 | 14 668 | 630 | 14 311 | 66 | 3 016 |
| 27 | Herstellung von elektrischen Ausrüstungen | 584 | 12 590 | 584 | 9 637 | 43 | 1 362 |
| 28 | Maschinenbau | 825 | 27 257 | 825 | 25 957 | 76 | 3 213 |
| 29 | Herstellung von Kraftwagen und Kraftwagenteilen | 199 | 5 397 | 199 | 5 187 | 24 | 535 |
| 30 | Sonstiger Fahrzeugbau | 118 | 1 701 | 118 | 1 692 | 13 | 189 |
| 31 | Herstellung von Möbeln | 530 | 22 912 | 530 | 22 462 | 77 | 9 451 |
| 32 | Herstellung von sonstigen Waren | 1 251 | 36 978 | 1 251 | 35 149 | 128 | 5 195 |
| 33 | Reparatur und Installation von Maschinen und Ausrüstungen | 421 | 11 654 | 421 | 11 324 | 43 | 1 276 |
| D | Energieversorgung | 15 800 | 32 225 | 15 800 | 8 211 | 748 | 9 917 |
| E | Wasserversorg.; Abwasser- u. Abfallentsorg. und Beseitigung v. Umweltverschmutzungen | 244 | 6 388 | 244 | 6 285 | 31 | 952 |
| F | Baugewerbe | 17 572 | 481 045 | 17 572 | 471 895 | 1 088 | 27 855 |
| G | Handel; Instandhaltung und Reparatur von Kraftfahrzeugen | 36 616 | 921 159 | 36 616 | 873 986 | 3 394 | 121 097 |
| H | Verkehr und Lagerei | 4 809 | 129 537 | 4 809 | 126 231 | 412 | 12 481 |
| I | Gastgewerbe | 13 662 | 265 901 | 13 662 | 252 888 | 1 488 | 24 780 |
| J | Information und Kommunikation | 6 266 | 119 819 | 6 266 | 109 148 | 476 | 18 003 |
| K | Erbringung von Finanz- und Versicherungsdienstleistungen | 9 305 | 265 468 | 9 305 | 256 397 | 974 | 32 595 |
| L | Grundstücks- und Wohnungswesen | 8 805 | 200 590 | 8 806 | 161 214 | 1 152 | 27 958 |
| M | Erbringung von freiberuflichen; wissenschaftlichen und technischen Dienstleistungen | 12 587 | 261 844 | 12 587 | 216 431 | 1 393 | 35 375 |
| N | Erbringung von sonstigen wirtschaftlichen Dienstleistungen | 12 618 | 227 869 | 12 618 | 218 622 | 808 | 21 252 |
| O | Öffentliche Verwaltung, Verteidigung, Sozialversicherung | - | - | - | - | - | - |
| P | Erziehung und Unterricht | 1 937 | 17 102 | 1 937 | 14 652 | 244 | 3 389 |
| Q | Gesundheits- und Sozialwesen | 5 418 | 75 405 | 5 418 | 67 960 | 1 382 | 29 882 |
| R | Kunst; Unterhaltung und Erholung | 4 168 | 56 568 | 4 168 | 50 076 | 500 | 10 227 |
| S | Erbringung von sonstigen Dienstleistungen | 13 776 | 185 585 | 13 776 | 179 959 | 1 196 | 23 619 |
| A-S | Wirtschaftszweige insgesamt | 184 685 | 3 772 231 | 184 686 | 3 514 425 | 17 415 | 476 550 |

| Code | Wirtschaftsabschnitte/-unterabschnitt | Summe der positiven Einkünfte | | Summe der negativen Einkünfte | | Summe der Einkünfte | |
|------|---|-------------------------------|-----------|-------------------------------|-----------|---------------------|-----------|
| | | Fälle | 1 000 EUR | Fälle | 1 000 EUR | Fälle | 1 000 EUR |
| A | Land- und Forstwirtschaft, Fischerei | 6 957 | 321 697 | 2 608 | - 21 568 | 7 075 | 300 129 |
| B | Bergbau und Gewinnung von Steinen und Erden | 74 | 7 369 | 17 | - 880 | 79 | 6 489 |
| C | Verarbeitendes Gewerbe | 13 569 | 653 976 | 3 244 | - 22 342 | 13 948 | 631 634 |
| 10 | Herstellung von Nahrungs- und Futtermitteln | 2 183 | 92 144 | 505 | - 3 358 | 2 225 | 88 786 |
| 11 | Getränkeherstellung | 411 | 18 856 | 133 | - 886 | 422 | 17 969 |
| 12 | Tabakverarbeitung | 31 | 1 082 | 4 | - 19 | 31 | 1 064 |
| 13 | Herstellung von Textilien | 324 | 6 998 | 85 | - 338 | 346 | 6 660 |
| 14 | Herstellung von Bekleidung | 325 | 5 634 | 66 | - 365 | 348 | 5 269 |
| 15 | Herstellung von Leder, Lederwaren und Schuhen | 219 | 11 201 | 50 | - 1 726 | 230 | 9 476 |
| 16 | Herstellung von Holz-, Flecht-, Korb- und Korkwaren (ohne Möbel) | 1 194 | 48 958 | 242 | - 1 476 | 1 215 | 47 482 |
| 17 | Herstellung von Papier, Pappe und Waren daraus | 68 | 3 673 | 19 | - 177 | 71 | 3 496 |
| 18 | Herstellung von Druckerzeugnissen; Vervielfältigung von bespielten Ton-, Bild- und Datenträgern | 598 | 25 775 | 139 | - 1 354 | 617 | 24 422 |
| 19 | Kokerei und Mineralölverarbeitung | 6 | 391 | 3 | - 16 | 6 | 375 |
| 20 | Herstellung von chemischen Erzeugnissen | 215 | 10 034 | 60 | - 335 | 224 | 9 699 |
| 21 | Herstellung von pharmazeutischen Erzeugnissen | 33 | 1 878 | 8 | - 49 | 33 | 1 829 |
| 22 | Herstellung von Gummi- und Kunststoffwaren | 219 | 67 353 | 48 | - 522 | 223 | 66 831 |
| 23 | Herstellung von Glas u. Glaswaren, Keramik, Verarbeitung von Steinen und Erden | 836 | 32 142 | 171 | - 1 306 | 863 | 30 836 |
| 24 | Metallerzeugung und -bearbeitung | 51 | 2 309 | 10 | - 74 | 53 | 2 236 |
| 25 | Herstellung von Metallerzeugnissen | 2 424 | 114 454 | 526 | - 3 062 | 2 483 | 111 392 |
| 26 | Herstellung von Datenverarbeitungsgeräten, elektronischen und optischen Erzeugnissen | 614 | 27 666 | 187 | - 1 074 | 630 | 26 591 |
| 27 | Herstellung von elektrischen Ausrüstungen | 574 | 30 740 | 195 | - 949 | 584 | 29 791 |
| 28 | Maschinenbau | 806 | 46 411 | 228 | - 1 248 | 825 | 45 164 |
| 29 | Herstellung von Kraftwagen und Kraftwagenteilen | 192 | 7 637 | 46 | - 394 | 199 | 7 243 |
| 30 | Sonstiger Fahrzeugbau | 111 | 3 100 | 29 | - 122 | 118 | 2 977 |
| 31 | Herstellung von Möbeln | 516 | 27 749 | 95 | - 682 | 530 | 27 067 |
| 32 | Herstellung von sonstigen Waren | 1 215 | 51 370 | 303 | - 2 221 | 1 251 | 49 149 |
| 33 | Reparatur und Installation von Maschinen und Ausrüstungen | 404 | 16 420 | 92 | - 590 | 421 | 15 830 |
| D | Energieversorgung | 15 611 | 788 201 | 8 016 | - 50 336 | 15 800 | 737 865 |
| E | Wasserversorg.; Abwasser- u. Abfallentsorg. und Beseitigung v. Umweltverschmutzungen | 237 | 9 477 | 43 | - 242 | 244 | 9 235 |
| F | Baugewerbe | 17 246 | 621 552 | 2 910 | - 19 228 | 17 572 | 602 324 |
| G | Handel; Instandhaltung und Reparatur von Kraftfahrzeugen | 34 983 | 1 415 397 | 9 350 | - 63 959 | 36 616 | 1 351 438 |
| H | Verkehr und Lagerei | 4 690 | 171 903 | 837 | - 7 107 | 4 809 | 164 796 |
| I | Gastgewerbe | 13 085 | 372 410 | 2 679 | - 20 848 | 13 662 | 351 562 |
| J | Information und Kommunikation | 6 048 | 247 213 | 1 561 | - 7 035 | 6 266 | 240 178 |
| K | Erbringung von Finanz- und Versicherungsdienstleistungen | 9 120 | 380 772 | 2 296 | - 11 367 | 9 305 | 369 404 |
| L | Grundstücks- und Wohnungswesen | 8 590 | 522 515 | 2 998 | - 46 110 | 8 806 | 476 405 |
| M | Erbringung von freiberuflichen; wissenschaftlichen und technischen Dienstleistungen | 12 218 | 643 480 | 3 673 | - 44 656 | 12 587 | 598 824 |
| N | Erbringung von sonstigen wirtschaftlichen Dienstleistungen | 12 305 | 391 103 | 2 400 | - 14 369 | 12 618 | 376 734 |
| O | Öffentliche Verwaltung, Verteidigung, Sozialversicherung | - | - | - | - | - | - |
| P | Erziehung und Unterricht | 1 875 | 69 795 | 652 | - 5 171 | 1 937 | 64 625 |
| Q | Gesundheits- und Sozialwesen | 5 244 | 309 752 | 1 813 | - 18 831 | 5 418 | 290 921 |
| R | Kunst; Unterhaltung und Erholung | 4 050 | 136 448 | 1 057 | - 6 980 | 4 168 | 129 469 |
| S | Erbringung von sonstigen Dienstleistungen | 13 241 | 309 600 | 2 479 | - 12 414 | 13 776 | 297 186 |
| A-S | Wirtschaftszweige insgesamt | 179 143 | 7 372 659 | 48 633 | - 373 442 | 184 686 | 6 999 217 |

| Einkünfte aus Gewerbebetrieb von ... bis unter ... EUR | Einkünfte aus Gewerbebetrieb | | Einkünfte aus Beteiligungen | | Summe der Einkünfte ¹ |
|--|----------------------------------|-----------|-----------------------------|----------|-------------------------------------|
| | Einzelunternehmerische Einkünfte | | positiv | negativ | |
| | Fälle | 1 000 EUR | | | |
| Wirtschaftsabteilungen insgesamt | | | | | |
| unter 0 | 33 792 | - 253 188 | 82 615 | - 10 510 | 1 025 762 |
| 1 – 5 000 | 47 873 | 91 879 | 36 769 | - 3 907 | 1 317 263 |
| 5 000 – 10 000 | 22 079 | 160 191 | 15 986 | - 1 421 | 439 755 |
| 10 000 – 15 000 | 16 163 | 197 149 | 11 712 | - 831 | 354 168 |
| 15 000 – 20 000 | 12 010 | 207 011 | 10 729 | - 600 | 308 113 |
| 20 000 – 25 000 | 10 022 | 224 130 | 3 771 | - 644 | 289 790 |
| 25 000 – 30 000 | 6 956 | 190 274 | 3 976 | - 807 | 245 948 |
| 30 000 – 40 000 | 10 308 | 356 153 | 10 616 | - 989 | 426 795 |
| 40 000 – 50 000 | 7 006 | 312 545 | 5 564 | - 4 154 | 356 283 |
| 50 000 – 60 000 | 4 675 | 255 387 | 9 088 | - 519 | 294 873 |
| 60 000 – 70 000 | 3 207 | 207 180 | 1 703 | - 440 | 229 481 |
| 70 000 – 100 000 | 5 136 | 423 473 | 5 743 | - 807 | 463 771 |
| 100 000 – 125 000 | 1 990 | 220 937 | 2 921 | - 4 159 | 239 412 |
| 125 000 – 250 000 | 2 629 | 440 402 | 7 526 | - 4 110 | 488 693 |
| 250 000 und mehr | 840 | 480 901 | 3 800 | - 1 062 | 519 110 |
| Insgesamt | 184 686 | 3 514 425 | 212 517 | - 34 959 | 6 999 217 |
| Land- und Forstwirtschaft, Fischerei | | | | | |
| unter 0 | 1 945 | - 15 775 | 3 161 | - 167 | 84 763 |
| 1 – 5 000 | 2 520 | 4 717 | 551 | - 289 | 84 411 |
| 5 000 – 10 000 | 856 | 6 070 | 259 | - 120 | 29 951 |
| 10 000 – 15 000 | 475 | 5 812 | 156 | - 85 | 16 165 |
| 15 000 – 20 000 | 312 | 5 372 | 493 | - 16 | 13 595 |
| 20 000 – 25 000 | 217 | 4 816 | 275 | - 10 | 9 189 |
| 25 000 – 30 000 | 140 | 3 814 | 25 | - 13 | 6 441 |
| 30 000 – 40 000 | 193 | 6 674 | 155 | - 9 | 9 805 |
| 40 000 – 50 000 | 114 | 5 036 | 307 | - 42 | 10 038 |
| 50 000 – 60 000 | 84 | 4 592 | 0 | 0 | 5 825 |
| 60 000 – 70 000 | 60 | 3 857 | 65 | - 76 | 4 341 |
| 70 000 – 100 000 | 78 | 6 383 | 1 | - 35 | 7 013 |
| 100 000 – 125 000 | 25 | 2 764 | 4 | - 2 | 3 268 |
| 125 000 – 250 000 | 44 | 7 462 | 66 | 0 | 8 488 |
| 250 000 und mehr | 12 | 6 666 | - | - 3 | 6 837 |
| Insgesamt | 7 075 | 58 261 | 5 519 | - 865 | 300 129 |
| Bergbau und Gewinnung von Steinen und Erden, Verarbeitendes Gewerbe, Energie- und Wasserversorgung | | | | | |
| unter 0 | 9 070 | - 47 936 | 20 811 | - 3 442 | 358 624 |
| 1 – 5 000 | 10 589 | 15 911 | 11 060 | - 675 | 415 453 |
| 5 000 – 10 000 | 2 051 | 14 732 | 4 151 | - 388 | 57 726 |
| 10 000 – 15 000 | 1 310 | 16 134 | 786 | - 78 | 33 330 |
| 15 000 – 20 000 | 1 050 | 18 110 | 1 411 | - 77 | 29 872 |
| 20 000 – 25 000 | 946 | 21 241 | 253 | - 119 | 27 922 |
| 25 000 – 30 000 | 705 | 19 271 | 168 | - 83 | 26 459 |
| 30 000 – 40 000 | 1 132 | 39 236 | 1 818 | - 208 | 51 138 |
| 40 000 – 50 000 | 856 | 38 281 | 321 | - 3 537 | 40 540 |
| 50 000 – 60 000 | 597 | 32 653 | 2 985 | - 22 | 38 420 |
| 60 000 – 70 000 | 404 | 26 162 | 72 | - 37 | 29 782 |
| 70 000 – 100 000 | 654 | 53 680 | 224 | - 69 | 58 388 |
| 100 000 – 125 000 | 255 | 28 286 | 510 | - 3 710 | 28 458 |
| 125 000 – 250 000 | 328 | 54 755 | 145 | - 138 | 58 271 |
| 250 000 und mehr | 124 | 126 185 | 917 | - 88 | 130 841 |
| Insgesamt | 30 071 | 456 705 | 45 631 | - 12 673 | 1 385 223 |
| Baugewerbe | | | | | |
| unter 0 | 1 628 | - 14 003 | 2 370 | - 165 | 27 338 |
| 1 – 5 000 | 2 328 | 5 457 | 582 | - 24 | 41 416 |
| 5 000 – 10 000 | 2 070 | 15 338 | 740 | - 388 | 29 248 |
| 10 000 – 15 000 | 1 892 | 23 082 | 442 | - 44 | 32 376 |
| 15 000 – 20 000 | 1 546 | 26 677 | 227 | - 12 | 32 778 |
| 20 000 – 25 000 | 1 454 | 32 548 | 103 | - 25 | 37 107 |
| 25 000 – 30 000 | 1 066 | 29 293 | 94 | - 69 | 31 674 |
| 30 000 – 40 000 | 1 712 | 59 250 | 683 | - 19 | 64 104 |
| 40 000 – 50 000 | 1 172 | 52 275 | 80 | - 26 | 54 909 |
| 50 000 – 60 000 | 759 | 41 381 | 158 | - 14 | 43 035 |
| 60 000 – 70 000 | 520 | 33 666 | 154 | - 171 | 34 727 |
| 70 000 – 100 000 | 801 | 65 818 | 68 | - 33 | 67 961 |
| 100 000 – 125 000 | 274 | 30 314 | 51 | - 31 | 32 062 |
| 125 000 – 250 000 | 288 | 47 871 | 55 | - 76 | 49 429 |
| 250 000 und mehr | 62 | 22 927 | 36 | - 4 | 24 162 |
| Insgesamt | 17 572 | 471 895 | 5 842 | - 1 102 | 602 324 |

¹ Die "Summe der Einkünfte" enthält nicht nur die Summe der positiven und die Summe der negativen Einkunftsarten, sondern auch die "Hinzurechnungen".

| Einkünfte aus Gewerbebetrieb von ... bis unter ... EUR | Einkünfte aus Gewerbebetrieb | | Einkünfte aus Beteiligungen | | Summe der Einkünfte ¹ |
|---|----------------------------------|-----------|-----------------------------|----------|-------------------------------------|
| | Einzelunternehmerische Einkünfte | | positiv | negativ | |
| | Fälle | 1 000 EUR | | | |
| Handel, Instandhaltung und Reparatur von Kraftfahrzeugen | | | | | |
| unter 0 | 6 682 | - 48 099 | 10 445 | - 686 | 108 742 |
| 1 – 5 000 | 8 184 | 16 000 | 2 866 | - 319 | 169 925 |
| 5 000 – 10 000 | 4 266 | 31 058 | 1 288 | - 75 | 73 304 |
| 10 000 – 15 000 | 3 232 | 39 495 | 845 | - 108 | 66 188 |
| 15 000 – 20 000 | 2 480 | 42 860 | 1 334 | - 77 | 58 564 |
| 20 000 – 25 000 | 2 059 | 45 990 | 523 | - 46 | 56 544 |
| 25 000 – 30 000 | 1 434 | 39 134 | 1 310 | - 356 | 47 464 |
| 30 000 – 40 000 | 2 175 | 75 209 | 5 011 | - 177 | 89 266 |
| 40 000 – 50 000 | 1 467 | 65 479 | 798 | - 77 | 73 040 |
| 50 000 – 60 000 | 1 032 | 56 467 | 3 953 | - 103 | 66 139 |
| 60 000 – 70 000 | 691 | 44 629 | 405 | - 32 | 48 103 |
| 70 000 – 100 000 | 1 209 | 100 557 | 1 262 | - 266 | 108 093 |
| 100 000 – 125 000 | 531 | 59 176 | 134 | - 174 | 63 508 |
| 125 000 – 250 000 | 873 | 148 805 | 3 329 | - 175 | 158 807 |
| 250 000 und mehr | 301 | 157 225 | 967 | - 380 | 163 751 |
| Insgesamt | 36 616 | 873 986 | 34 471 | - 3 051 | 1 351 438 |
| Verkehr und Lagerei | | | | | |
| unter 0 | 496 | - 5 168 | 660 | - 93 | 8 391 |
| 1 – 5 000 | 665 | 1 574 | 248 | - 370 | 9 493 |
| 5 000 – 10 000 | 539 | 4 011 | 378 | - 10 | 8 629 |
| 10 000 – 15 000 | 510 | 6 234 | 43 | - 13 | 8 585 |
| 15 000 – 20 000 | 467 | 8 087 | 133 | - 6 | 10 279 |
| 20 000 – 25 000 | 428 | 9 581 | 54 | - 22 | 10 505 |
| 25 000 – 30 000 | 272 | 7 446 | 35 | - | 7 951 |
| 30 000 – 40 000 | 479 | 16 514 | 79 | - 16 | 17 985 |
| 40 000 – 50 000 | 281 | 12 460 | 71 | - 1 | 13 308 |
| 50 000 – 60 000 | 170 | 9 240 | 245 | - 1 | 9 848 |
| 60 000 – 70 000 | 114 | 7 337 | 123 | - 1 | 8 160 |
| 70 000 – 100 000 | 194 | 15 922 | 31 | - 3 | 17 334 |
| 100 000 – 125 000 | 80 | 8 858 | 6 | - 21 | 9 212 |
| 125 000 – 250 000 | 87 | 14 453 | 4 | - 6 | 14 975 |
| 250 000 und mehr | 27 | 9 682 | - | - | 10 142 |
| Insgesamt | 4 809 | 126 231 | 2 111 | - 562 | 164 796 |
| Finanz- und Versicherungsdienstleistungen | | | | | |
| unter 0 | 933 | - 3 960 | 2 378 | - 214 | 26 319 |
| 1 – 5 000 | 2 030 | 3 707 | 1 435 | - 455 | 53 184 |
| 5 000 – 10 000 | 963 | 7 081 | 1 595 | - 11 | 18 912 |
| 10 000 – 15 000 | 760 | 9 374 | 290 | - 18 | 14 840 |
| 15 000 – 20 000 | 613 | 10 657 | 176 | - 48 | 13 513 |
| 20 000 – 25 000 | 594 | 13 325 | 327 | - 130 | 15 630 |
| 25 000 – 30 000 | 441 | 12 085 | 510 | - 23 | 13 763 |
| 30 000 – 40 000 | 736 | 25 485 | 211 | - 24 | 26 900 |
| 40 000 – 50 000 | 545 | 24 204 | 104 | - 32 | 25 654 |
| 50 000 – 60 000 | 392 | 21 429 | 230 | - 44 | 22 283 |
| 60 000 – 70 000 | 309 | 19 953 | 100 | - 18 | 20 150 |
| 70 000 – 100 000 | 545 | 44 946 | 566 | - 155 | 47 877 |
| 100 000 – 125 000 | 194 | 21 588 | 552 | - 38 | 22 204 |
| 125 000 – 250 000 | 223 | 35 745 | 117 | - 104 | 36 358 |
| 250 000 und mehr | 27 | 10 778 | 20 | - 30 | 11 818 |
| Insgesamt | 9 305 | 256 397 | 8 612 | - 1 345 | 369 404 |
| sonstige Wirtschaftsabteilungen | | | | | |
| unter 0 | 13 038 | - 118 246 | 42 790 | - 5 741 | 411 588 |
| 1 – 5 000 | 21 557 | 44 514 | 20 027 | - 1 776 | 543 381 |
| 5 000 – 10 000 | 11 334 | 81 901 | 7 576 | - 429 | 221 984 |
| 10 000 – 15 000 | 7 984 | 97 016 | 9 149 | - 485 | 182 684 |
| 15 000 – 20 000 | 5 542 | 95 249 | 6 957 | - 365 | 149 513 |
| 20 000 – 25 000 | 4 324 | 96 630 | 2 235 | - 290 | 132 895 |
| 25 000 – 30 000 | 2 898 | 79 231 | 1 832 | - 264 | 112 199 |
| 30 000 – 40 000 | 3 881 | 133 784 | 2 659 | - 537 | 167 598 |
| 40 000 – 50 000 | 2 571 | 114 806 | 3 881 | - 440 | 138 795 |
| 50 000 – 60 000 | 1 641 | 89 623 | 1 518 | - 334 | 109 323 |
| 60 000 – 70 000 | 1 109 | 71 575 | 784 | - 105 | 84 220 |
| 70 000 – 100 000 | 1 655 | 136 166 | 3 590 | - 245 | 157 106 |
| 100 000 – 125 000 | 631 | 69 950 | 1 663 | - 183 | 80 700 |
| 125 000 – 250 000 | 786 | 131 311 | 3 811 | - 3 612 | 162 367 |
| 250 000 und mehr | 287 | 147 438 | 1 859 | - 557 | 171 559 |
| Insgesamt | 79 238 | 1 270 950 | 110 333 | - 15 361 | 2 825 904 |

1 Die "Summe der Einkünfte" enthält nicht nur die Summe der positiven und die Summe der negativen Einkunftsarten, sondern auch die "Hinzurechnungen".

| Einkünfte aus freiberuflicher Tätigkeit von ... bis unter ... EUR | Einkünfte aus selbständiger Arbeit davon aus freiberuflicher Tätigkeit ¹ | | Positive Einkünfte | Negative Einkünfte | Summe der Einkünfte ² |
|--|--|-----------|--------------------|--------------------|-------------------------------------|
| | Fälle | 1 000 EUR | | | |
| Freiberufler insgesamt | | | | | |
| unter 0 | 11 413 | - 38 838 | 392 778 | - 51 520 | 341 258 |
| 1 – 5 000 | 26 065 | 43 474 | 878 282 | - 18 942 | 859 340 |
| 5 000 – 10 000 | 7 271 | 52 561 | 227 855 | - 7 519 | 220 336 |
| 10 000 – 15 000 | 4 696 | 57 652 | 163 232 | - 3 324 | 159 908 |
| 15 000 – 20 000 | 3 280 | 56 858 | 126 765 | - 4 142 | 122 624 |
| 20 000 – 25 000 | 2 528 | 56 499 | 110 600 | - 2 215 | 108 385 |
| 25 000 – 30 000 | 2 143 | 58 658 | 91 829 | - 2 060 | 89 769 |
| 30 000 – 37 500 | 2 769 | 92 915 | 133 782 | - 3 895 | 129 887 |
| 37 500 – 50 000 | 3 535 | 153 786 | 201 176 | - 4 131 | 197 045 |
| 50 000 – 100 000 | 8 000 | 573 677 | 679 137 | - 14 553 | 664 583 |
| 100 000 – 250 000 | 7 157 | 1 082 632 | 1 166 029 | - 26 240 | 1 139 789 |
| 250 000 und mehr | 1 613 | 655 513 | 696 306 | - 23 987 | 672 317 |
| Insgesamt | 80 470 | 2 845 389 | 4 867 769 | - 162 529 | 4 705 241 |
| Rechtsanwälte/-innen und Notare/-innen einschl. Patentanwälte/-innen | | | | | |
| unter 0 | 440 | - 2 231 | 23 472 | - 2 607 | 20 866 |
| 1 – 5 000 | 362 | 790 | 16 888 | - 222 | 16 667 |
| 5 000 – 10 000 | 244 | 1 799 | 7 276 | - 129 | 7 146 |
| 10 000 – 15 000 | 235 | 2 890 | 16 363 | - 144 | 16 219 |
| 15 000 – 20 000 | 182 | 3 155 | 5 114 | - 55 | 5 060 |
| 20 000 – 25 000 | 160 | 3 594 | 8 107 | - 91 | 8 016 |
| 25 000 – 30 000 | 134 | 3 642 | 4 472 | - 68 | 4 404 |
| 30 000 – 37 500 | 214 | 7 187 | 10 562 | - 258 | 10 304 |
| 37 500 – 50 000 | 264 | 11 486 | 14 183 | - 251 | 13 932 |
| 50 000 – 100 000 | 592 | 41 872 | 46 895 | - 536 | 46 359 |
| 100 000 – 250 000 | 383 | 57 582 | 59 987 | - 1 264 | 58 725 |
| 250 000 und mehr | 145 | 60 236 | 62 480 | - 1 697 | 60 784 |
| Insgesamt | 3 355 | 192 003 | 275 800 | - 7 320 | 268 480 |
| Wirtschaftsprüfer/-innen und vereidigte Buchprüfer/-innen | | | | | |
| unter 0 | 19 | - 54 | 1 234 | - 131 | 1 103 |
| 1 – 5 000 | 24 | 69 | 971 | - 6 | 965 |
| 5 000 – 10 000 | 13 | 99 | 627 | - 10 | 618 |
| 10 000 – 15 000 | 7 | 90 | 492 | - 8 | 484 |
| 15 000 – 20 000 | 5 | 83 | 145 | - 2 | 143 |
| 20 000 – 25 000 | 7 | 157 | 776 | - 7 | 769 |
| 25 000 – 30 000 | 3 | 86 | 86 | - 17 | 69 |
| 30 000 – 37 500 | 8 | 263 | 662 | - 17 | 645 |
| 37 500 – 50 000 | 6 | 254 | 256 | - 12 | 244 |
| 50 000 – 100 000 | 19 | 1 419 | 1 908 | - 130 | 1 778 |
| 100 000 – 250 000 | 24 | 3 487 | 3 877 | - 36 | 3 840 |
| 250 000 und mehr | 6 | 2 557 | 2 753 | - 6 | 2 746 |
| Insgesamt | 141 | 8 509 | 13 785 | - 381 | 13 403 |
| Steuerberater/-innen und Steuerbevollmächtigte | | | | | |
| unter 0 | 148 | - 1 097 | 6 640 | - 1 387 | 5 252 |
| 1 – 5 000 | 215 | 464 | 10 160 | - 396 | 9 764 |
| 5 000 – 10 000 | 145 | 1 040 | 7 351 | - 1 260 | 6 092 |
| 10 000 – 15 000 | 110 | 1 383 | 3 916 | - 267 | 3 648 |
| 15 000 – 20 000 | 96 | 1 689 | 4 379 | - 293 | 4 086 |
| 20 000 – 25 000 | 76 | 1 703 | 3 022 | - 199 | 2 823 |
| 25 000 – 30 000 | 53 | 1 445 | 2 261 | - 105 | 2 157 |
| 30 000 – 37 500 | 112 | 3 811 | 6 402 | - 263 | 6 139 |
| 37 500 – 50 000 | 164 | 7 198 | 9 665 | - 438 | 9 227 |
| 50 000 – 100 000 | 526 | 38 821 | 46 129 | - 1 299 | 44 830 |
| 100 000 – 250 000 | 506 | 76 462 | 83 830 | - 3 819 | 80 012 |
| 250 000 und mehr | 73 | 28 350 | 30 043 | - 977 | 29 066 |
| Insgesamt | 2 224 | 161 270 | 213 798 | - 10 702 | 203 096 |

1 Bei freiberuflich tätigen Personen (gültige GKZ für Freie Berufe) sind in den Einkünften aus freiberuflicher Tätigkeit diejenigen lt. gesonderter Feststellung und aus Beteiligung enthalten. – 2 Die "Summe der Einkünfte" enthält nicht nur die Summe der positiven und die Summe der negativen Einkunftsarten, sondern auch die "Hinzurechnungen".

| Einkünfte aus freiberuflicher Tätigkeit von ... bis unter ... EUR | Einkünfte aus selbständiger Arbeit davon aus freiberuflicher Tätigkeit ¹ | | Positive Einkünfte | Negative Einkünfte | Summe der Einkünfte ² |
|---|--|-----------|--------------------|--------------------|-------------------------------------|
| | Fälle | 1 000 EUR | | | |
| Sonstige Wirtschaftsberater/-innen (ohne Vermögensberater/-innen und -verwalter/-innen) | | | | | |
| unter 0 | 580 | - 3 238 | 30 143 | - 4 496 | 25 648 |
| 1 – 5 000 | 490 | 1 018 | 20 502 | - 831 | 19 670 |
| 5 000 – 10 000 | 298 | 2 147 | 18 042 | - 612 | 17 430 |
| 10 000 – 15 000 | 183 | 2 246 | 7 578 | - 211 | 7 366 |
| 15 000 – 20 000 | 145 | 2 474 | 9 288 | - 399 | 8 889 |
| 20 000 – 25 000 | 120 | 2 713 | 8 348 | - 298 | 8 050 |
| 25 000 – 30 000 | 81 | 2 207 | 4 524 | - 77 | 4 447 |
| 30 000 – 37 500 | 136 | 4 573 | 9 578 | - 1 157 | 8 421 |
| 37 500 – 50 000 | 152 | 6 580 | 13 168 | - 291 | 12 877 |
| 50 000 – 100 000 | 366 | 26 122 | 35 368 | - 1 166 | 34 202 |
| 100 000 – 250 000 | 263 | 38 037 | 42 471 | - 828 | 41 643 |
| 250 000 und mehr | 33 | 14 325 | 16 510 | - 5 024 | 11 486 |
| Insgesamt | 2 847 | 99 203 | 215 521 | - 15 389 | 200 132 |
| Tätigkeit im Bereich Datenverarbeitung | | | | | |
| unter 0 | 168 | - 513 | 8 376 | - 649 | 7 727 |
| 1 – 5 000 | 299 | 554 | 8 819 | - 145 | 8 674 |
| 5 000 – 10 000 | 106 | 776 | 3 037 | - 27 | 3 011 |
| 10 000 – 15 000 | 81 | 964 | 2 371 | - 25 | 2 346 |
| 15 000 – 20 000 | 43 | 738 | 1 424 | - 27 | 1 398 |
| 20 000 – 25 000 | 36 | 805 | 1 190 | - 16 | 1 174 |
| 25 000 – 30 000 | 32 | 883 | 1 420 | - 25 | 1 395 |
| 30 000 – 37 500 | 37 | 1 257 | 1 696 | - 35 | 1 661 |
| 37 500 – 50 000 | 45 | 1 970 | 2 497 | - 42 | 2 456 |
| 50 000 – 100 000 | 156 | 11 479 | 12 332 | - 197 | 12 134 |
| 100 000 – 250 000 | 105 | 13 500 | 13 885 | - 186 | 13 698 |
| 250 000 und mehr | 6 | 1 900 | 1 924 | - 16 | 1 909 |
| Insgesamt | 1 114 | 34 313 | 58 972 | - 1 390 | 57 583 |
| Ärzte/-innen für Allgemeinmedizin, praktische Ärzte/-innen und Fachärzte/-innen | | | | | |
| unter 0 | 424 | - 2 889 | 24 637 | - 3 437 | 21 200 |
| 1 – 5 000 | 651 | 1 378 | 46 783 | - 689 | 46 094 |
| 5 000 – 10 000 | 402 | 2 970 | 29 632 | - 296 | 29 336 |
| 10 000 – 15 000 | 298 | 3 703 | 20 914 | - 335 | 20 580 |
| 15 000 – 20 000 | 222 | 3 843 | 17 406 | - 230 | 17 176 |
| 20 000 – 25 000 | 186 | 4 132 | 14 207 | - 184 | 14 023 |
| 25 000 – 30 000 | 164 | 4 489 | 13 036 | - 242 | 12 794 |
| 30 000 – 37 500 | 224 | 7 496 | 16 778 | - 214 | 16 565 |
| 37 500 – 50 000 | 318 | 13 777 | 25 748 | - 647 | 25 101 |
| 50 000 – 100 000 | 1 313 | 99 700 | 130 099 | - 2 343 | 127 758 |
| 100 000 – 250 000 | 2 484 | 384 983 | 415 804 | - 7 464 | 408 340 |
| 250 000 und mehr | 562 | 230 291 | 245 913 | - 4 322 | 241 590 |
| Insgesamt | 7 248 | 753 874 | 1 000 959 | - 20 402 | 980 557 |
| Zahnärzte/-innen einschl. Dentisten/-innen, aber ohne Zahntechniker/-innen | | | | | |
| unter 0 | 70 | - 1 431 | 2 987 | - 1 458 | 1 529 |
| 1 – 5 000 | 35 | 93 | 1 182 | - 6 | 1 177 |
| 5 000 – 10 000 | 27 | 204 | 711 | - 5 | 706 |
| 10 000 – 15 000 | 28 | 354 | 1 012 | - 13 | 999 |
| 15 000 – 20 000 | 34 | 601 | 1 365 | - 22 | 1 343 |
| 20 000 – 25 000 | 33 | 744 | 1 504 | - 13 | 1 491 |
| 25 000 – 30 000 | 25 | 692 | 1 143 | - 49 | 1 093 |
| 30 000 – 37 500 | 48 | 1 616 | 2 022 | - 24 | 1 998 |
| 37 500 – 50 000 | 80 | 3 548 | 4 435 | - 163 | 4 272 |
| 50 000 – 100 000 | 403 | 30 580 | 33 922 | - 709 | 33 212 |
| 100 000 – 250 000 | 844 | 135 515 | 140 307 | - 3 349 | 136 958 |
| 250 000 und mehr | 299 | 113 956 | 117 969 | - 2 170 | 115 798 |
| Insgesamt | 1 926 | 286 473 | 308 559 | - 7 982 | 300 577 |

1 Bei freiberuflich tätigen Personen (gültige GKZ für Freie Berufe) sind in den Einkünften aus freiberuflicher Tätigkeit diejenigen lt. gesonderter Feststellung und aus Beteiligung enthalten. – 2 Die "Summe der Einkünfte" enthält nicht nur die Summe der positiven und die Summe der negativen Einkunftsarten, sondern auch die "Hinzurechnungen".

| Einkünfte aus freiberuflicher Tätigkeit von ... bis unter ... EUR | Einkünfte aus selbständiger Arbeit davon aus freiberuflicher Tätigkeit ¹ | | Positive Einkünfte | Negative Einkünfte | Summe der Einkünfte ² |
|--|--|-----------|--------------------|--------------------|-------------------------------------|
| | Fälle | 1 000 EUR | | | |
| Tierärzte/-innen | | | | | |
| unter 0 | 43 | - 302 | 650 | - 356 | 294 |
| 1 – 5 000 | 34 | 71 | 923 | - 14 | 909 |
| 5 000 – 10 000 | 28 | 210 | 639 | - 21 | 618 |
| 10 000 – 15 000 | 23 | 267 | 607 | - 16 | 591 |
| 15 000 – 20 000 | 29 | 510 | 959 | - 10 | 949 |
| 20 000 – 25 000 | 23 | 515 | 609 | - 8 | 601 |
| 25 000 – 30 000 | 32 | 887 | 1 177 | - 5 | 1 173 |
| 30 000 – 37 500 | 36 | 1 193 | 1 770 | - 8 | 1 762 |
| 37 500 – 50 000 | 53 | 2 319 | 4 901 | - 63 | 4 838 |
| 50 000 – 100 000 | 119 | 8 678 | 9 628 | - 178 | 9 450 |
| 100 000 – 250 000 | 63 | 9 799 | 10 526 | - 170 | 10 357 |
| 250 000 und mehr | 7 | 2 702 | 2 706 | - 90 | 2 616 |
| Insgesamt | 490 | 26 852 | 35 097 | - 940 | 34 157 |
| Sonstige Heilberufe | | | | | |
| unter 0 | 975 | - 4 271 | 19 247 | - 4 813 | 14 434 |
| 1 – 5 000 | 1 316 | 3 042 | 31 925 | - 356 | 31 570 |
| 5 000 – 10 000 | 877 | 6 434 | 18 391 | - 257 | 18 134 |
| 10 000 – 15 000 | 652 | 8 028 | 14 436 | - 194 | 14 243 |
| 15 000 – 20 000 | 534 | 9 312 | 13 360 | - 220 | 13 140 |
| 20 000 – 25 000 | 467 | 10 458 | 12 980 | - 170 | 12 810 |
| 25 000 – 30 000 | 445 | 12 187 | 14 606 | - 460 | 14 146 |
| 30 000 – 37 500 | 585 | 19 570 | 21 312 | - 440 | 20 872 |
| 37 500 – 50 000 | 824 | 35 954 | 38 470 | - 709 | 37 761 |
| 50 000 – 100 000 | 1 256 | 86 148 | 90 130 | - 1 335 | 88 796 |
| 100 000 – 250 000 | 284 | 38 107 | 39 194 | - 915 | 38 280 |
| 250 000 und mehr | 25 | 11 217 | 11 921 | - 418 | 11 504 |
| Insgesamt | 8 240 | 236 188 | 325 975 | - 10 286 | 315 689 |
| Architekten/-innen, Innenarchitekten/-innen, Vermessungs- und Bauingenieure/-innen (ohne Film- und Bühnenarchitekten/-innen) | | | | | |
| unter 0 | 989 | - 4 802 | 38 807 | - 6 972 | 31 835 |
| 1 – 5 000 | 954 | 2 064 | 35 006 | - 793 | 34 212 |
| 5 000 – 10 000 | 526 | 3 779 | 15 689 | - 634 | 15 057 |
| 10 000 – 15 000 | 458 | 5 622 | 15 429 | - 556 | 14 872 |
| 15 000 – 20 000 | 336 | 5 840 | 11 117 | - 405 | 10 712 |
| 20 000 – 25 000 | 270 | 6 045 | 10 064 | - 338 | 9 726 |
| 25 000 – 30 000 | 255 | 6 996 | 10 163 | - 243 | 9 920 |
| 30 000 – 37 500 | 339 | 11 415 | 16 689 | - 553 | 16 136 |
| 37 500 – 50 000 | 471 | 20 510 | 24 474 | - 628 | 23 846 |
| 50 000 – 100 000 | 971 | 68 248 | 79 042 | - 2 286 | 76 756 |
| 100 000 – 250 000 | 499 | 69 759 | 75 385 | - 1 855 | 73 529 |
| 250 000 und mehr | 71 | 30 694 | 33 780 | - 900 | 32 881 |
| Insgesamt | 6 139 | 226 171 | 365 644 | - 16 162 | 349 483 |
| Ingenieurbüros für technische Fachplanung und Ingenieurdesign | | | | | |
| unter 0 | 244 | - 1 136 | 11 544 | - 1 328 | 10 216 |
| 1 – 5 000 | 205 | 444 | 7 668 | - 123 | 7 545 |
| 5 000 – 10 000 | 124 | 898 | 4 024 | - 25 | 3 997 |
| 10 000 – 15 000 | 91 | 1 137 | 3 342 | - 103 | 3 239 |
| 15 000 – 20 000 | 87 | 1 507 | 3 485 | - 1 146 | 2 338 |
| 20 000 – 25 000 | 79 | 1 770 | 3 158 | - 74 | 3 085 |
| 25 000 – 30 000 | 50 | 1 378 | 2 489 | - 56 | 2 432 |
| 30 000 – 37 500 | 74 | 2 503 | 3 347 | - 80 | 3 267 |
| 37 500 – 50 000 | 114 | 4 951 | 6 425 | - 60 | 6 364 |
| 50 000 – 100 000 | 295 | 20 803 | 23 873 | - 308 | 23 564 |
| 100 000 – 250 000 | 141 | 19 743 | 21 699 | - 355 | 21 344 |
| 250 000 und mehr | 27 | 8 995 | 9 327 | - 407 | 8 920 |
| Insgesamt | 1 531 | 62 993 | 100 378 | - 4 066 | 96 312 |

1 Bei freiberuflich tätigen Personen (gültige GKZ für Freie Berufe) sind in den Einkünften aus freiberuflicher Tätigkeit diejenigen lt. gesonderter Feststellung und aus Beteiligung enthalten. – 2 Die "Summe der Einkünfte" enthält nicht nur die Summe der positiven und die Summe der negativen Einkunftsarten, sondern auch die "Hinzurechnungen".

| Einkünfte aus freiberuflicher Tätigkeit von ... bis unter ... EUR | Einkünfte aus selbständiger Arbeit davon aus freiberuflicher Tätigkeit ¹ | | Positive Einkünfte | Negative Einkünfte | Summe der Einkünfte ² |
|---|--|-----------|--------------------|--------------------|-------------------------------------|
| | Fälle | 1 000 EUR | | | |
| Technische, physikalische und chemische Untersuchung | | | | | |
| unter 0 | 29 | - 89 | 1 076 | - 104 | 972 |
| 1 – 5 000 | 44 | 76 | 2 289 | - 29 | 2 261 |
| 5 000 – 10 000 | 19 | 129 | 815 | - 2 | 814 |
| 10 000 – 15 000 | 12 | 148 | 539 | - | 539 |
| 15 000 – 20 000 | 10 | 168 | 426 | 0 | 426 |
| 20 000 – 25 000 | 5 | 114 | 264 | 0 | 264 |
| 25 000 – 30 000 | 5 | 141 | 280 | 0 | 280 |
| 30 000 – 37 500 | 5 | 174 | 242 | - 7 | 235 |
| 37 500 – 50 000 | 4 | 170 | 353 | - 11 | 342 |
| 50 000 – 100 000 | 14 | 995 | 1 130 | - 69 | 1 061 |
| 100 000 – 250 000 | 9 | 1 310 | 1 377 | - 5 | 1 372 |
| 250 000 und mehr | 4 | 1 204 | 1 204 | - 2 | 1 203 |
| Insgesamt | 160 | 4 540 | 9 996 | - 229 | 9 768 |
| Künstlerische Berufe | | | | | |
| unter 0 | 987 | - 3 129 | 33 254 | - 3 834 | 29 420 |
| 1 – 5 000 | 2 292 | 4 145 | 83 209 | - 989 | 82 221 |
| 5 000 – 10 000 | 976 | 7 079 | 24 999 | - 346 | 24 653 |
| 10 000 – 15 000 | 545 | 6 715 | 14 486 | - 144 | 14 342 |
| 15 000 – 20 000 | 267 | 4 609 | 7 407 | - 91 | 7 315 |
| 20 000 – 25 000 | 174 | 3 860 | 6 047 | - 105 | 5 943 |
| 25 000 – 30 000 | 119 | 3 255 | 5 454 | - 78 | 5 376 |
| 30 000 – 37 500 | 141 | 4 692 | 6 414 | - 135 | 6 279 |
| 37 500 – 50 000 | 108 | 4 636 | 6 807 | - 82 | 6 725 |
| 50 000 – 100 000 | 162 | 10 967 | 14 737 | - 279 | 14 457 |
| 100 000 – 250 000 | 82 | 12 128 | 14 567 | - 498 | 14 069 |
| 250 000 und mehr | 21 | 13 035 | 13 926 | - 2 081 | 11 844 |
| Insgesamt | 5 874 | 71 994 | 231 308 | - 8 663 | 222 645 |
| Tätigkeit für/in Korrespondenz- und Nachrichtenbüros, Journalisten/-innen und Pressefotografen/-innen sowie freiberufliche Tätigkeit im Bereich Journalismus | | | | | |
| unter 0 | 268 | - 704 | 9 055 | - 923 | 8 133 |
| 1 – 5 000 | 742 | 1 361 | 26 613 | - 1 027 | 25 586 |
| 5 000 – 10 000 | 267 | 1 948 | 6 370 | - 106 | 6 265 |
| 10 000 – 15 000 | 184 | 2 267 | 5 977 | - 166 | 5 811 |
| 15 000 – 20 000 | 114 | 1 983 | 3 379 | - 22 | 3 358 |
| 20 000 – 25 000 | 108 | 2 403 | 3 526 | - 40 | 3 486 |
| 25 000 – 30 000 | 85 | 2 312 | 3 381 | - 13 | 3 369 |
| 30 000 – 37 500 | 79 | 2 648 | 3 105 | - 23 | 3 082 |
| 37 500 – 50 000 | 75 | 3 233 | 3 979 | - 72 | 3 907 |
| 50 000 – 100 000 | 107 | 7 051 | 8 186 | - 91 | 8 095 |
| 100 000 – 250 000 | 27 | 4 104 | 4 553 | - 42 | 4 511 |
| 250 000 und mehr | 5 | 2 085 | 2 260 | - 32 | 2 228 |
| Insgesamt | 2 061 | 30 691 | 80 384 | - 2 556 | 77 828 |
| Sonstige freie Berufe | | | | | |
| unter 0 | 6 029 | - 12 952 | 181 654 | - 19 025 | 162 630 |
| 1 – 5 000 | 18 402 | 27 903 | 585 342 | - 13 316 | 572 026 |
| 5 000 – 10 000 | 3 219 | 23 048 | 90 249 | - 3 789 | 86 458 |
| 10 000 – 15 000 | 1 789 | 21 834 | 55 770 | - 1 139 | 54 631 |
| 15 000 – 20 000 | 1 176 | 20 347 | 47 511 | - 1 222 | 46 289 |
| 20 000 – 25 000 | 784 | 17 486 | 36 796 | - 673 | 36 122 |
| 25 000 – 30 000 | 660 | 18 057 | 27 338 | - 623 | 26 714 |
| 30 000 – 37 500 | 731 | 24 517 | 33 202 | - 681 | 32 523 |
| 37 500 – 50 000 | 857 | 37 198 | 45 816 | - 664 | 45 154 |
| 50 000 – 100 000 | 1 701 | 120 794 | 145 758 | - 3 628 | 142 132 |
| 100 000 – 250 000 | 1 443 | 218 117 | 238 564 | - 5 455 | 233 112 |
| 250 000 und mehr | 329 | 133 964 | 143 588 | - 5 846 | 137 743 |
| Insgesamt | 37 120 | 650 315 | 1 631 594 | - 56 062 | 1 575 531 |

1 Bei freiberuflich tätigen Personen (gültige GKZ für Freie Berufe) sind in den Einkünften aus freiberuflicher Tätigkeit diejenigen lt. gesonderter Feststellung und aus Beteiligung enthalten. – 2 Die "Summe der Einkünfte" enthält nicht nur die Summe der positiven und die Summe der negativen Einkunftsarten, sondern auch die "Hinzurechnungen".

| Bruttolohn von ... bis unter ... EUR | Bruttolohn | | | | Versorgungsfreibetrag | |
|---|------------|------------|----------------------------|-----------|-----------------------|-----------|
| | Insgesamt | | darunter Versorgungsbezüge | | | |
| | Fälle | 1 000 EUR | Fälle | 1 000 EUR | Fälle | 1 000 EUR |
| Lohn- und Einkommensteuerpflichtige insgesamt | | | | | | |
| 1 – 2 500 | 233 939 | 265 642 | 107 182 | 117 182 | 107 119 | 96 144 |
| 2 500 – 5 000 | 126 225 | 459 653 | 35 807 | 124 072 | 35 801 | 68 542 |
| 5 000 – 7 500 | 85 680 | 531 078 | 15 545 | 89 199 | 15 543 | 42 082 |
| 7 500 – 10 000 | 68 453 | 599 738 | 10 030 | 80 345 | 10 027 | 31 842 |
| 10 000 – 12 500 | 68 605 | 770 984 | 10 322 | 106 201 | 10 318 | 33 771 |
| 12 500 – 15 000 | 59 214 | 813 950 | 9 629 | 119 648 | 9 624 | 32 608 |
| 15 000 – 17 500 | 60 927 | 990 664 | 9 872 | 144 870 | 9 871 | 33 811 |
| 17 500 – 20 000 | 63 579 | 1 192 238 | 9 841 | 167 371 | 9 839 | 34 257 |
| 20 000 – 22 500 | 63 288 | 1 345 364 | 9 630 | 185 093 | 9 629 | 34 000 |
| 22 500 – 25 000 | 67 452 | 1 602 172 | 9 390 | 202 620 | 9 389 | 34 069 |
| 25 000 – 27 500 | 67 471 | 1 771 355 | 8 333 | 197 036 | 8 332 | 30 445 |
| 27 500 – 30 000 | 71 878 | 2 065 887 | 7 119 | 181 218 | 7 116 | 25 765 |
| 30 000 – 32 500 | 67 934 | 2 122 611 | 6 138 | 169 696 | 6 136 | 22 390 |
| 32 500 – 35 000 | 64 035 | 2 159 693 | 6 708 | 200 170 | 6 706 | 24 392 |
| 35 000 – 37 500 | 58 255 | 2 109 644 | 5 588 | 174 989 | 5 587 | 20 617 |
| 37 500 – 40 000 | 53 327 | 2 065 545 | 5 918 | 203 443 | 5 917 | 21 965 |
| 40 000 – 42 500 | 46 360 | 1 912 249 | 4 462 | 155 454 | 4 461 | 16 363 |
| 42 500 – 45 000 | 40 816 | 1 784 218 | 3 130 | 111 161 | 3 130 | 11 478 |
| 45 000 – 47 500 | 36 368 | 1 681 401 | 2 326 | 81 901 | 2 324 | 8 558 |
| 47 500 – 50 000 | 34 383 | 1 674 156 | 3 477 | 142 997 | 3 475 | 12 878 |
| 50 000 – 55 000 | 55 897 | 2 929 533 | 3 763 | 148 517 | 3 761 | 13 933 |
| 55 000 – 60 000 | 44 674 | 2 564 801 | 2 524 | 98 751 | 2 522 | 9 459 |
| 60 000 – 65 000 | 36 953 | 2 306 542 | 1 726 | 65 946 | 1 726 | 6 953 |
| 65 000 – 70 000 | 31 018 | 2 091 016 | 1 687 | 76 209 | 1 686 | 7 638 |
| 70 000 – 75 000 | 25 037 | 1 813 248 | 1 423 | 72 173 | 1 423 | 6 666 |
| 75 000 – 80 000 | 19 541 | 1 512 638 | 1 004 | 51 656 | 1 003 | 4 777 |
| 80 000 – 85 000 | 16 071 | 1 324 614 | 726 | 36 615 | 726 | 3 279 |
| 85 000 – 90 000 | 12 918 | 1 129 158 | 540 | 28 317 | 539 | 2 308 |
| 90 000 – 95 000 | 10 466 | 967 209 | 405 | 19 172 | 404 | 1 520 |
| 95 000 – 100 000 | 8 638 | 841 562 | 309 | 15 661 | 309 | 1 211 |
| 100 000 – 112 500 | 15 152 | 1 602 153 | 506 | 25 910 | 505 | 1 799 |
| 112 500 – 125 000 | 9 485 | 1 121 768 | 305 | 15 984 | 305 | 1 036 |
| 125 000 – 150 000 | 9 883 | 1 343 233 | 314 | 18 478 | 314 | 1 049 |
| 150 000 – 175 000 | 4 675 | 752 980 | 148 | 10 567 | 148 | 494 |
| 175 000 – 200 000 | 2 466 | 459 482 | 86 | 6 518 | 86 | 283 |
| 200 000 – 225 000 | 1 493 | 315 487 | 57 | 4 864 | 57 | 168 |
| 225 000 – 250 000 | 1 005 | 238 039 | 42 | 3 881 | 42 | 147 |
| 250 000 – 375 000 | 1 826 | 543 470 | 97 | 12 616 | 97 | 333 |
| 375 000 – 500 000 | 479 | 206 181 | 19 | 3 162 | 19 | 63 |
| 500 000 – 1 Mill. | 383 | 248 495 | 20 | 4 652 | 20 | 66 |
| 1 Mill. und mehr | 85 | 140 662 | 4 | 744 | 4 | 9 |
| Insgesamt | 1 746 334 | 52 370 510 | 296 152 | 3 675 055 | 296 040 | 699 168 |
| Verlustfälle | 91 | - 136 | 10 | 87 | 10 | 14 |

1 Einschließlich der Steuerfälle/Steuerpflichtigen ohne Einkommensteuerveranlagung, soweit Werte in der elektronischen Lohnsteuerbescheinigung enthalten waren.

| Bruttolohn von ... bis unter ... EUR | Werbungskosten ² | | | | | |
|---|--|-----------|----------|-----------|---|-----------|
| | Tatsächliche Werbungskosten/ Arbeitnehmerpauschbetrag | | erhöhte | | | |
| | | | zusammen | | Fahrten zwischen Wohnung und Arbeitsstätte | |
| | Fälle | 1 000 EUR | Fälle | 1 000 EUR | Fälle | 1 000 EUR |
| Lohn- und Einkommensteuerpflichtige insgesamt | | | | | | |
| 1 – 2 500 | 168 917 | 108 495 | 696 | 2 503 | 416 | 358 |
| 2 500 – 5 000 | 115 688 | 106 227 | 1 640 | 4 218 | 1 332 | 1 423 |
| 5 000 – 7 500 | 77 374 | 71 320 | 3 069 | 6 503 | 2 726 | 3 193 |
| 7 500 – 10 000 | 59 655 | 55 216 | 5 076 | 10 526 | 4 628 | 6 049 |
| 10 000 – 12 500 | 52 930 | 49 210 | 11 471 | 27 163 | 10 587 | 15 473 |
| 12 500 – 15 000 | 40 042 | 37 427 | 13 838 | 31 911 | 12 971 | 19 350 |
| 15 000 – 17 500 | 39 303 | 36 875 | 15 909 | 34 876 | 15 111 | 23 564 |
| 17 500 – 20 000 | 38 583 | 36 310 | 19 325 | 43 166 | 18 391 | 29 422 |
| 20 000 – 22 500 | 35 744 | 33 844 | 21 946 | 52 060 | 20 883 | 35 199 |
| 22 500 – 25 000 | 35 129 | 33 271 | 26 382 | 64 936 | 25 278 | 43 183 |
| 25 000 – 27 500 | 33 940 | 32 311 | 28 813 | 70 861 | 27 614 | 47 896 |
| 27 500 – 30 000 | 35 916 | 34 361 | 32 855 | 80 619 | 31 547 | 55 206 |
| 30 000 – 32 500 | 33 638 | 32 421 | 32 538 | 81 420 | 31 323 | 55 910 |
| 32 500 – 35 000 | 30 860 | 30 031 | 31 486 | 79 928 | 30 411 | 55 338 |
| 35 000 – 37 500 | 27 869 | 27 491 | 30 233 | 78 936 | 29 262 | 54 835 |
| 37 500 – 40 000 | 25 005 | 24 979 | 28 093 | 74 089 | 27 250 | 51 955 |
| 40 000 – 42 500 | 21 976 | 22 419 | 25 968 | 70 415 | 25 143 | 48 922 |
| 42 500 – 45 000 | 19 670 | 20 272 | 24 167 | 67 236 | 23 356 | 46 713 |
| 45 000 – 47 500 | 18 095 | 19 090 | 22 291 | 63 049 | 21 516 | 43 522 |
| 47 500 – 50 000 | 16 626 | 17 711 | 20 763 | 60 227 | 20 004 | 41 290 |
| 50 000 – 55 000 | 28 265 | 30 791 | 36 375 | 109 575 | 35 003 | 75 897 |
| 55 000 – 60 000 | 23 288 | 25 690 | 30 506 | 95 854 | 29 283 | 66 568 |
| 60 000 – 65 000 | 19 249 | 21 402 | 26 155 | 85 185 | 25 169 | 59 399 |
| 65 000 – 70 000 | 15 638 | 17 421 | 22 308 | 75 726 | 21 377 | 51 951 |
| 70 000 – 75 000 | 12 466 | 13 967 | 18 259 | 65 039 | 17 501 | 44 290 |
| 75 000 – 80 000 | 9 685 | 10 765 | 14 621 | 53 925 | 14 022 | 36 468 |
| 80 000 – 85 000 | 7 906 | 8 835 | 12 191 | 48 179 | 11 636 | 30 886 |
| 85 000 – 90 000 | 6 228 | 6 910 | 10 002 | 40 753 | 9 534 | 26 085 |
| 90 000 – 95 000 | 5 047 | 5 614 | 8 102 | 33 780 | 7 705 | 21 113 |
| 95 000 – 100 000 | 4 095 | 4 541 | 6 679 | 29 333 | 6 341 | 17 645 |
| 100 000 – 112 500 | 6 981 | 7 806 | 11 782 | 53 510 | 11 115 | 31 051 |
| 112 500 – 125 000 | 4 303 | 4 804 | 7 319 | 35 255 | 6 879 | 19 347 |
| 125 000 – 150 000 | 4 527 | 5 081 | 7 521 | 38 615 | 7 066 | 19 529 |
| 150 000 – 175 000 | 2 229 | 2 538 | 3 405 | 18 744 | 3 152 | 8 471 |
| 175 000 – 200 000 | 1 203 | 1 399 | 1 695 | 9 762 | 1 533 | 3 997 |
| 200 000 – 225 000 | 762 | 893 | 957 | 5 689 | 875 | 2 160 |
| 225 000 – 250 000 | 551 | 651 | 607 | 3 792 | 546 | 1 295 |
| 250 000 – 375 000 | 956 | 1 096 | 1 125 | 7 638 | 987 | 2 220 |
| 375 000 – 500 000 | 255 | 300 | 294 | 2 257 | 249 | 450 |
| 500 000 – 1 Mill. | 192 | 215 | 235 | 1 584 | 199 | 372 |
| 1 Mill. und mehr | 35 | 40 | 56 | 663 | 42 | 64 |
| Insgesamt | 1 080 821 | 1 000 037 | 616 753 | 1 819 499 | 589 963 | 1 198 061 |
| Verlustfälle | 630 | 150 | 238 | 974 | 23 | 38 |

1 Einschließlich der Steuerfälle/Steuerpflichtigen ohne Einkommensteuerveranlagung, soweit Werte in der elektronischen Lohnsteuerbescheinigung enthalten waren. – 2 Nur für veranlagte Steuerpflichtige.

| Bruttolohn von ... bis unter ... EUR | Lohnersatzleistungen insgesamt | | Einkünfte aus nichtselbständiger Arbeit insgesamt | | Sonderausgaben insgesamt | |
|---|--------------------------------|-----------|---|------------|--------------------------|-----------|
| | Fälle | 1 000 EUR | Fälle | 1 000 EUR | Fälle | 1 000 EUR |
| Lohn- und Einkommensteuerpflichtige insgesamt | | | | | | |
| 1 – 2 500 | 6 645 | 40 904 | 82 504 | 57 421 | 99 882 | 120 698 |
| 2 500 – 5 000 | 7 428 | 37 915 | 124 948 | 277 013 | 125 059 | 114 099 |
| 5 000 – 7 500 | 8 655 | 40 021 | 85 680 | 409 467 | 85 680 | 158 547 |
| 7 500 – 10 000 | 9 920 | 42 890 | 68 453 | 501 002 | 68 453 | 144 916 |
| 10 000 – 12 500 | 10 780 | 43 932 | 68 605 | 659 651 | 68 605 | 230 463 |
| 12 500 – 15 000 | 11 938 | 46 951 | 59 214 | 710 835 | 59 214 | 172 272 |
| 15 000 – 17 500 | 13 241 | 53 861 | 60 927 | 883 815 | 60 927 | 191 872 |
| 17 500 – 20 000 | 14 594 | 61 035 | 63 579 | 1 077 184 | 63 579 | 215 958 |
| 20 000 – 22 500 | 14 226 | 58 650 | 63 288 | 1 224 125 | 63 288 | 224 607 |
| 22 500 – 25 000 | 15 199 | 61 855 | 67 452 | 1 468 532 | 67 452 | 259 017 |
| 25 000 – 27 500 | 14 876 | 57 257 | 67 471 | 1 636 446 | 67 471 | 278 139 |
| 27 500 – 30 000 | 14 816 | 56 703 | 71 878 | 1 923 958 | 71 878 | 309 738 |
| 30 000 – 32 500 | 13 627 | 48 163 | 67 934 | 1 985 298 | 67 934 | 307 622 |
| 32 500 – 35 000 | 13 060 | 47 017 | 64 035 | 2 024 140 | 64 035 | 304 568 |
| 35 000 – 37 500 | 12 000 | 41 986 | 58 255 | 1 981 532 | 58 255 | 288 356 |
| 37 500 – 40 000 | 10 765 | 37 658 | 53 327 | 1 943 353 | 53 327 | 278 369 |
| 40 000 – 42 500 | 9 797 | 35 001 | 46 360 | 1 802 021 | 46 360 | 250 210 |
| 42 500 – 45 000 | 8 469 | 30 851 | 40 816 | 1 684 351 | 40 816 | 228 255 |
| 45 000 – 47 500 | 7 678 | 29 638 | 36 368 | 1 589 954 | 36 368 | 211 200 |
| 47 500 – 50 000 | 6 931 | 27 590 | 34 383 | 1 582 394 | 34 383 | 207 478 |
| 50 000 – 55 000 | 11 871 | 46 351 | 55 897 | 2 773 778 | 55 897 | 357 294 |
| 55 000 – 60 000 | 9 863 | 38 554 | 44 674 | 2 432 408 | 44 674 | 305 931 |
| 60 000 – 65 000 | 7 811 | 31 014 | 36 953 | 2 191 808 | 36 953 | 271 839 |
| 65 000 – 70 000 | 6 074 | 23 485 | 31 018 | 1 988 933 | 31 018 | 239 653 |
| 70 000 – 75 000 | 4 736 | 18 870 | 25 037 | 1 726 409 | 25 037 | 204 907 |
| 75 000 – 80 000 | 3 464 | 14 090 | 19 541 | 1 442 163 | 19 541 | 167 394 |
| 80 000 – 85 000 | 2 739 | 11 754 | 16 071 | 1 263 527 | 16 071 | 142 959 |
| 85 000 – 90 000 | 2 101 | 9 626 | 12 918 | 1 078 392 | 12 918 | 117 932 |
| 90 000 – 95 000 | 1 656 | 7 852 | 10 466 | 925 646 | 10 466 | 99 413 |
| 95 000 – 100 000 | 1 226 | 6 181 | 8 638 | 805 924 | 8 638 | 83 895 |
| 100 000 – 112 500 | 2 039 | 10 255 | 15 152 | 1 537 803 | 15 152 | 153 953 |
| 112 500 – 125 000 | 1 166 | 6 130 | 9 485 | 1 079 851 | 9 485 | 101 158 |
| 125 000 – 150 000 | 1 156 | 7 318 | 9 883 | 1 297 428 | 9 883 | 113 559 |
| 150 000 – 175 000 | 523 | 3 504 | 4 675 | 730 692 | 4 675 | 58 675 |
| 175 000 – 200 000 | 280 | 2 298 | 2 466 | 447 682 | 2 466 | 34 073 |
| 200 000 – 225 000 | 173 | 1 447 | 1 493 | 308 548 | 1 493 | 22 217 |
| 225 000 – 250 000 | 121 | 846 | 1 005 | 233 324 | 1 005 | 15 477 |
| 250 000 – 375 000 | 204 | 1 697 | 1 826 | 534 142 | 1 826 | 35 145 |
| 375 000 – 500 000 | 39 | 367 | 479 | 203 507 | 479 | 10 160 |
| 500 000 – 1 Mill. | 28 | 297 | 383 | 246 546 | 383 | 10 826 |
| 1 Mill. und mehr | 4 | 26 | 85 | 139 946 | 85 | 8 595 |
| Insgesamt | 281 919 | 1 141 839 | 1 593 622 | 48 810 946 | 1 611 111 | 7 051 440 |
| Verlustfälle | 8 418 | 62 568 | 958 | - 1 283 | 13 012 | 45 038 |

1 Einschließlich der Steuerfälle/Steuerpflichtigen ohne Einkommensteuerveranlagung, soweit Werte in der elektronischen Lohnsteuerbescheinigung enthalten waren.

| Bruttolohn von ... bis unter ... EUR | Außergewöhnliche Belastungen insgesamt ² | | zu versteuerndes Einkommen | | Festzusetzende Einkommensteuer ----- Jahreslohnsteuer ³ | |
|---|--|-----------|----------------------------|------------|--|-----------|
| | Fälle | 1 000 EUR | Fälle | 1 000 EUR | Fälle | 1 000 EUR |
| Lohn- und Einkommensteuerpflichtige insgesamt | | | | | | |
| 1 – 2 500 | 12 642 | 21 710 | 98 462 | 416 005 | 33 918 | 38 700 |
| 2 500 – 5 000 | 8 308 | 13 601 | 124 209 | 575 923 | 28 750 | 68 701 |
| 5 000 – 7 500 | 7 359 | 12 163 | 85 678 | 788 844 | 27 499 | 95 653 |
| 7 500 – 10 000 | 6 582 | 10 898 | 68 452 | 700 890 | 26 063 | 64 160 |
| 10 000 – 12 500 | 7 304 | 12 337 | 68 600 | 739 244 | 39 331 | 67 764 |
| 12 500 – 15 000 | 9 209 | 15 628 | 59 212 | 808 369 | 46 014 | 73 134 |
| 15 000 – 17 500 | 10 623 | 17 643 | 60 925 | 952 334 | 51 105 | 93 105 |
| 17 500 – 20 000 | 11 363 | 19 725 | 63 577 | 1 117 910 | 54 729 | 119 899 |
| 20 000 – 22 500 | 11 321 | 19 921 | 63 287 | 1 198 017 | 57 068 | 133 952 |
| 22 500 – 25 000 | 12 067 | 22 196 | 67 452 | 1 391 819 | 63 707 | 168 367 |
| 25 000 – 27 500 | 12 162 | 21 048 | 67 471 | 1 500 745 | 65 524 | 188 125 |
| 27 500 – 30 000 | 12 466 | 21 025 | 71 877 | 1 729 595 | 70 881 | 229 802 |
| 30 000 – 32 500 | 12 057 | 19 520 | 67 934 | 1 793 381 | 67 334 | 252 313 |
| 32 500 – 35 000 | 12 238 | 20 308 | 64 035 | 1 817 241 | 63 646 | 265 597 |
| 35 000 – 37 500 | 11 385 | 20 124 | 58 255 | 1 769 868 | 57 968 | 270 706 |
| 37 500 – 40 000 | 11 059 | 18 898 | 53 327 | 1 729 236 | 53 135 | 272 562 |
| 40 000 – 42 500 | 9 292 | 16 253 | 46 360 | 1 607 032 | 46 197 | 265 292 |
| 42 500 – 45 000 | 8 113 | 13 894 | 40 816 | 1 497 321 | 40 697 | 255 835 |
| 45 000 – 47 500 | 7 326 | 12 335 | 36 368 | 1 419 705 | 36 286 | 249 832 |
| 47 500 – 50 000 | 7 383 | 13 496 | 34 383 | 1 409 671 | 34 298 | 251 082 |
| 50 000 – 55 000 | 11 707 | 20 037 | 55 896 | 2 477 817 | 55 765 | 456 774 |
| 55 000 – 60 000 | 9 442 | 15 498 | 44 674 | 2 161 930 | 44 615 | 411 835 |
| 60 000 – 65 000 | 7 788 | 12 914 | 36 952 | 1 952 432 | 36 894 | 392 067 |
| 65 000 – 70 000 | 6 681 | 11 522 | 31 018 | 1 769 725 | 30 972 | 366 408 |
| 70 000 – 75 000 | 5 313 | 9 268 | 25 037 | 1 541 105 | 24 993 | 333 813 |
| 75 000 – 80 000 | 4 191 | 7 461 | 19 541 | 1 255 004 | 19 513 | 287 449 |
| 80 000 – 85 000 | 3 389 | 5 936 | 16 070 | 1 079 008 | 16 039 | 259 754 |
| 85 000 – 90 000 | 2 674 | 4 791 | 12 918 | 911 902 | 12 896 | 227 855 |
| 90 000 – 95 000 | 2 147 | 4 127 | 10 466 | 802 603 | 10 454 | 209 633 |
| 95 000 – 100 000 | 1 822 | 3 462 | 8 637 | 696 208 | 8 626 | 185 238 |
| 100 000 – 112 500 | 3 169 | 5 709 | 15 152 | 1 323 095 | 15 131 | 366 566 |
| 112 500 – 125 000 | 2 024 | 3 883 | 9 484 | 981 085 | 9 467 | 287 188 |
| 125 000 – 150 000 | 2 048 | 4 018 | 9 883 | 1 188 563 | 9 860 | 368 743 |
| 150 000 – 175 000 | 1 018 | 2 061 | 4 675 | 682 738 | 4 663 | 227 165 |
| 175 000 – 200 000 | 545 | 1 060 | 2 466 | 438 067 | 2 463 | 154 654 |
| 200 000 – 225 000 | 342 | 691 | 1 492 | 317 891 | 1 484 | 115 874 |
| 225 000 – 250 000 | 207 | 460 | 1 005 | 248 092 | 1 003 | 93 647 |
| 250 000 – 375 000 | 413 | 937 | 1 826 | 657 671 | 1 818 | 255 837 |
| 375 000 – 500 000 | 115 | 235 | 479 | 235 839 | 478 | 97 262 |
| 500 000 – 1 Mill. | 94 | 224 | 383 | 264 074 | 381 | 112 313 |
| 1 Mill. und mehr | 31 | 71 | 85 | 156 471 | 83 | 68 765 |
| Insgesamt | 265 419 | 457 090 | 1 608 819 | 46 104 470 | 1 271 748 | 8 703 423 |
| Verlustfälle | 3 813 | 5 023 | 13 004 | 175 064 | 4 198 | 40 282 |

1 Einschließlich der Steuerfälle/Steuerpflichtigen ohne Einkommensteuerveranlagung, soweit Werte in der elektronischen Lohnsteuerbescheinigung enthalten waren. – 2 Ohne getrennt veranlagte Steuerpflichtige. – 3 Für Fälle ohne Einkommensteuerveranlagung: Einbehaltene Lohnsteuer.

| Kreisfreie Städte Landkreise | | Steuerpflichtige insgesamt | Summe der positiven Einkunftsarten | Darunter positive Einkünfte aus | | |
|--|----|-------------------------------|--|---------------------------------|----------------------|---------------------------|
| | | | | Gewerbebetrieb | selbständiger Arbeit | nichtselbständiger Arbeit |
| a) mit positivem Gesamtbetrag der Einkünfte ¹ | | | | | | |
| b) mit negativem Gesamtbetrag der Einkünfte | | | | | | |
| | | Anzahl | | 1 000 EUR | | |
| Rheinland-Pfalz ² | a) | 1 924 682 | 62 692 115 | 6 202 066 | 2 970 917 | 48 778 196 |
| | b) | 12 204 | 76 487 | 2 914 | 4 852 | 36 565 |
| kreisfreie Städte zusammen | a) | 500 161 | 15 691 064 | 1 205 713 | 952 817 | 12 332 191 |
| | b) | 3 002 | 17 872 | 534 | 1 198 | 9 771 |
| Landkreise zusammen | a) | 1 424 521 | 47 001 051 | 4 996 353 | 2 018 100 | 36 446 005 |
| | b) | 9 202 | 58 615 | 2 380 | 3 654 | 26 794 |
| kreisfreie Städte | | | | | | |
| Frankenthal (Pfalz) | a) | 22 990 | 684 689 | 42 215 | 26 077 | 555 992 |
| | b) | 122 | 530 | 49 | 27 | 282 |
| Kaiserslautern | a) | 46 043 | 1 323 594 | 106 857 | 83 050 | 1 036 779 |
| | b) | 242 | 1 172 | 28 | 23 | 690 |
| Koblenz | a) | 53 687 | 1 714 738 | 129 472 | 111 961 | 1 340 533 |
| | b) | 302 | 1 512 | 40 | 66 | 658 |
| Landau in der Pfalz | a) | 21 473 | 719 317 | 65 782 | 52 693 | 544 946 |
| | b) | 144 | 844 | 13 | 86 | 417 |
| Ludwigshafen am Rhein | a) | 79 086 | 2 174 134 | 117 154 | 61 262 | 1 825 102 |
| | b) | 350 | 951 | 80 | 13 | 481 |
| Mainz | a) | 103 430 | 3 661 155 | 212 032 | 276 664 | 2 911 499 |
| | b) | 670 | 4 928 | 56 | 630 | 2 963 |
| Neustadt an der Weinstraße | a) | 27 514 | 958 697 | 87 902 | 62 330 | 720 615 |
| | b) | 176 | 929 | 19 | 6 | 546 |
| Pirmasens | a) | 18 321 | 508 823 | 71 205 | 32 538 | 364 931 |
| | b) | 105 | 781 | 31 | 3 | 404 |
| Speyer | a) | 24 751 | 927 510 | 125 128 | 51 336 | 689 877 |
| | b) | 145 | 735 | 93 | 92 | 208 |
| Trier | a) | 48 079 | 1 367 743 | 132 072 | 109 096 | 1 011 247 |
| | b) | 455 | 3 552 | 33 | 129 | 2 209 |
| Worms | a) | 38 747 | 1 176 329 | 82 776 | 62 767 | 943 939 |
| | b) | 190 | 1 268 | 89 | 123 | 733 |
| Zweibrücken | a) | 16 040 | 474 337 | 33 119 | 23 040 | 386 730 |
| | b) | 101 | 670 | 3 | 2 | 179 |
| Landkreise | | | | | | |
| Ahrweiler | a) | 62 266 | 1 991 103 | 196 780 | 93 815 | 1 528 124 |
| | b) | 467 | 2 618 | 251 | 358 | 876 |
| Altenkirchen (Westerwald) | a) | 60 586 | 1 806 112 | 175 916 | 69 701 | 1 450 303 |
| | b) | 332 | 2 359 | 41 | 279 | 779 |
| Alzey-Worms | a) | 59 996 | 2 104 296 | 156 418 | 80 022 | 1 676 281 |
| | b) | 314 | 1 869 | 81 | 35 | 1 095 |
| Bad Dürkheim | a) | 66 275 | 2 438 488 | 205 330 | 121 744 | 1 884 832 |
| | b) | 469 | 4 895 | 250 | 1 746 | 1 465 |

1 Einschließlich Nullfälle. – 2 Ohne Grenzgänger/Pendler.

| Kreisfreie Städte Landkreise | Steuerpflichtige insgesamt | Summe der positiven Einkunftsarten | Darunter positive Einkünfte aus | | |
|--|-------------------------------|--|---------------------------------|----------------------|---------------------------|
| | | | Gewerbebetrieb | selbständiger Arbeit | nichtselbständiger Arbeit |
| a) mit positivem Gesamtbetrag der Einkünfte ¹ | | | | | |
| b) mit negativem Gesamtbetrag der Einkünfte | | | | | |
| | Anzahl | | 1 000 EUR | | |

noch: Landkreise

| | | | | | | |
|-------------------------|----|---------|-----------|---------|---------|-----------|
| Bad Kreuznach | a) | 73 809 | 2 338 217 | 214 101 | 117 190 | 1 817 653 |
| | b) | 434 | 2 697 | 92 | 47 | 1 282 |
| Bernkastel-Wittlich | a) | 52 605 | 1 665 502 | 262 993 | 70 953 | 1 197 971 |
| | b) | 328 | 2 443 | 48 | 68 | 1 177 |
| Birkenfeld | a) | 37 548 | 1 086 345 | 137 486 | 43 333 | 833 721 |
| | b) | 206 | 1 207 | 3 | 72 | 640 |
| Cochern-Zell | a) | 29 908 | 891 471 | 118 689 | 35 502 | 665 420 |
| | b) | 196 | 712 | 21 | 1 | 293 |
| Donnersbergkreis | a) | 35 845 | 1 117 453 | 78 840 | 38 550 | 923 204 |
| | b) | 209 | 3 891 | 23 | 19 | 2 593 |
| Eifelkreis Bitburg-Prüm | a) | 40 051 | 1 141 304 | 134 905 | 50 017 | 833 024 |
| | b) | 465 | 1 702 | 93 | 40 | 775 |
| Germersheim | a) | 63 193 | 2 040 784 | 148 657 | 70 358 | 1 683 698 |
| | b) | 355 | 1 331 | 59 | 22 | 749 |
| Kaiserslautern | a) | 49 696 | 1 550 744 | 121 951 | 64 773 | 1 245 133 |
| | b) | 273 | 1 425 | 18 | 88 | 649 |
| Kusel | a) | 33 345 | 958 297 | 62 122 | 31 302 | 802 416 |
| | b) | 186 | 694 | 22 | 3 | 385 |
| Mainz-Bingen | a) | 101 710 | 4 598 215 | 868 275 | 192 002 | 3 227 945 |
| | b) | 645 | 4 546 | 194 | 268 | 2 166 |
| Mayen-Koblenz | a) | 99 812 | 3 272 407 | 321 133 | 150 866 | 2 570 979 |
| | b) | 533 | 3 238 | 87 | 81 | 1 496 |
| Neuwied | a) | 85 613 | 2 774 762 | 319 821 | 132 782 | 2 132 788 |
| | b) | 601 | 4 102 | 225 | 134 | 1 739 |
| Rhein-Hunsrück-Kreis | a) | 48 367 | 1 536 144 | 163 251 | 62 602 | 1 204 523 |
| | b) | 298 | 1 530 | 31 | 36 | 816 |
| Rhein-Lahn-Kreis | a) | 59 641 | 1 865 718 | 172 430 | 88 622 | 1 476 444 |
| | b) | 370 | 1 690 | 72 | 30 | 933 |
| Rhein-Pfalz-Kreis | a) | 79 497 | 2 813 955 | 203 148 | 113 038 | 2 259 978 |
| | b) | 394 | 2 510 | 110 | 26 | 1 425 |
| Südliche Weinstraße | a) | 52 607 | 1 794 887 | 148 463 | 84 792 | 1 386 282 |
| | b) | 345 | 2 287 | 111 | 181 | 792 |
| Südwestpfalz | a) | 46 209 | 1 400 607 | 130 586 | 49 588 | 1 134 445 |
| | b) | 275 | 2 248 | 149 | 6 | 1 306 |
| Trier-Saarburg | a) | 62 332 | 1 858 377 | 191 917 | 89 774 | 1 427 145 |
| | b) | 715 | 2 779 | 99 | 30 | 1 037 |
| Vulkaneifel | a) | 28 698 | 842 799 | 92 053 | 32 216 | 655 583 |
| | b) | 188 | 1 670 | 159 | 18 | 554 |
| Westerwaldkreis | a) | 94 912 | 3 113 063 | 371 088 | 134 558 | 2 428 114 |
| | b) | 604 | 4 170 | 141 | 67 | 1 771 |

¹ Einschließlich Nullfälle.

noch: Unbeschränkt Lohn- und Einkommensteuerpflichtige 2010 mit Gliederung nach positivem oder negativem Gesamtbetrag der Einkünfte in regionaler Gliederung
T 14

| Kreisfreie Städte Landkreise | | Summe der negativen Einkunfts- arten | darunter | Summe der Einkünfte ² | Gesamt- betrag der Einkünfte | Gesamt- betrag der Einkünfte je Steuer- pflichtigen | Einkommen | Zu versteuerndes Einkommen | Festgesetzte Einkommen-/ Jahreslohn- steuer ³ |
|---|----|---|--|-------------------------------------|------------------------------------|---|------------|----------------------------------|---|
| | | | negative Einkünfte aus Vermietung und Verpachtung | | | | | | |
| a) mit positivem Gesamtbetrag der Einkünfte ¹ | | | | | | | | | |
| b) mit negativem Gesamtbetrag der Einkünfte | | | | | | | | | |
| 1 000 EUR | | | | | EUR | 1 000 EUR | | | |
| Rheinland-Pfalz ⁴ | a) | - 728 708 | - 442 246 | 61 963 422 | 61 649 798 | 32 031 | 52 626 501 | 51 569 795 | 9 871 463 |
| | b) | - 275 614 | - 39 190 | - 199 126 | - 200 790 | - 16 453 | - 241 226 | - 241 292 | 3 243 |
| kreisfreie Städte zusammen | a) | - 167 131 | - 110 568 | 15 523 944 | 15 440 400 | 30 871 | 13 246 917 | 12 992 857 | 2 584 435 |
| | b) | - 63 029 | - 10 365 | - 45 157 | - 45 555 | - 15 175 | - 54 448 | - 54 461 | 606 |
| Landkreise zusammen | a) | - 561 577 | - 331 678 | 46 439 478 | 46 209 397 | 32 439 | 39 379 584 | 38 576 938 | 7 287 028 |
| | b) | - 212 584 | - 28 824 | - 153 969 | - 155 234 | - 16 870 | - 186 778 | - 186 831 | 2 637 |
| kreisfreie Städte | | | | | | | | | |
| Frankenthal (Pfalz) | a) | - 6 493 | - 4 541 | 678 196 | 674 350 | 29 332 | 575 692 | 564 888 | 104 872 |
| | b) | - 2 159 | - 320 | - 1 629 | - 1 650 | - 13 523 | - 2 089 | - 2 089 | - |
| Kaiserslautern | a) | - 14 602 | - 8 565 | 1 308 992 | 1 301 581 | 28 269 | 1 113 722 | 1 094 299 | 203 879 |
| | b) | - 3 974 | - 1 210 | - 2 802 | - 2 845 | - 11 757 | - 3 475 | - 3 483 | 1 |
| Koblenz | a) | - 15 306 | - 10 282 | 1 699 432 | 1 689 323 | 31 466 | 1 449 398 | 1 424 581 | 274 245 |
| | b) | - 8 250 | - 775 | - 6 738 | - 6 792 | - 22 491 | - 7 773 | - 7 773 | 351 |
| Landau in der Pfalz | a) | - 7 833 | - 5 380 | 711 484 | 707 335 | 32 941 | 604 876 | 591 623 | 116 750 |
| | b) | - 3 590 | - 339 | - 2 746 | - 2 769 | - 19 229 | - 3 215 | - 3 215 | 1 |
| Ludwigshafen am Rhein | a) | - 16 444 | - 11 475 | 2 157 690 | 2 146 329 | 27 139 | 1 841 003 | 1 811 157 | 328 809 |
| | b) | - 4 313 | - 664 | - 3 363 | - 3 404 | - 9 727 | - 4 311 | - 4 311 | 1 |
| Mainz | a) | - 44 222 | - 31 512 | 3 616 934 | 3 599 831 | 34 805 | 3 105 757 | 3 036 534 | 663 208 |
| | b) | - 15 097 | - 2 466 | - 10 169 | - 10 238 | - 15 280 | - 12 175 | - 12 177 | 1 |
| Neustadt an der Weinstraße | a) | - 14 749 | - 8 573 | 943 955 | 938 112 | 34 096 | 802 391 | 784 360 | 168 567 |
| | b) | - 2 676 | - 623 | - 1 747 | - 1 770 | - 10 055 | - 2 382 | - 2 382 | - |
| Pirmasens | a) | - 6 152 | - 3 897 | 502 671 | 499 548 | 27 266 | 424 414 | 418 771 | 79 288 |
| | b) | - 2 253 | - 706 | - 1 472 | - 1 485 | - 14 142 | - 1 854 | - 1 854 | - |
| Speyer | a) | - 10 375 | - 7 114 | 917 135 | 912 718 | 36 876 | 792 269 | 775 602 | 172 775 |
| | b) | - 3 453 | - 1 089 | - 2 718 | - 2 743 | - 18 914 | - 3 212 | - 3 213 | 18 |
| Trier | a) | - 13 711 | - 8 293 | 1 354 034 | 1 346 079 | 27 997 | 1 151 530 | 1 131 262 | 220 804 |
| | b) | - 7 955 | - 1 194 | - 4 403 | - 4 445 | - 9 769 | - 5 700 | - 5 701 | 128 |
| Worms | a) | - 12 203 | - 8 013 | 1 164 126 | 1 158 420 | 29 897 | 986 684 | 968 000 | 180 955 |
| | b) | - 3 890 | - 877 | - 2 622 | - 2 645 | - 13 923 | - 3 236 | - 3 237 | 105 |
| Zweibrücken | a) | - 5 040 | - 2 923 | 469 297 | 466 775 | 29 101 | 399 181 | 391 780 | 70 286 |
| | b) | - 5 419 | - 102 | - 4 748 | - 4 769 | - 47 222 | - 5 026 | - 5 026 | - |
| Landkreise | | | | | | | | | |
| Ahrweiler | a) | - 29 587 | - 16 830 | 1 961 517 | 1 949 313 | 31 306 | 1 650 158 | 1 616 343 | 293 025 |
| | b) | - 9 771 | - 2 037 | - 7 152 | - 7 210 | - 15 439 | - 9 043 | - 9 044 | 118 |
| Altenkirchen (Westerwald) | a) | - 18 745 | - 11 111 | 1 787 367 | 1 779 636 | 29 374 | 1 515 388 | 1 489 827 | 256 325 |
| | b) | - 6 362 | - 1 315 | - 4 003 | - 4 061 | - 12 231 | - 5 177 | - 5 178 | 154 |
| Alzey-Worms | a) | - 28 782 | - 17 579 | 2 075 514 | 2 065 361 | 34 425 | 1 761 212 | 1 718 412 | 330 252 |
| | b) | - 5 694 | - 665 | - 3 825 | - 3 862 | - 12 299 | - 4 897 | - 4 898 | - |
| Bad Dürkheim | a) | - 32 754 | - 20 281 | 2 405 734 | 2 392 228 | 36 095 | 2 052 068 | 1 999 365 | 422 327 |
| | b) | - 15 624 | - 1 806 | - 10 729 | - 10 785 | - 22 996 | - 12 506 | - 12 513 | 404 |

1 Einschließlich Nullfälle. – 2 Die "Summe der Einkünfte" enthält nicht nur die Summe der positiven und die Summe der negativen Einkunftsarten, sondern auch die "Hinzurechnungen". – 3 Für die Fälle ohne Einkommensteuerveranlagung: Einbehaltene Lohnsteuer. – 4 Ohne Grenzgänger/Pendler.

| Kreisfreie Städte Landkreise | | Summe der negativen Einkunfts- arten | darunter | Summe der Einkünfte ² | Gesamt- betrag der Einkünfte | Gesamt- betrag der Einkünfte je Steuer- pflichtigen | Einkommen | Zu versteuerndes Einkommen | Festgesetzte Einkommen-/ Jahreslohn- steuer ³ |
|--|--|---|--|-------------------------------------|------------------------------------|---|-----------|----------------------------------|---|
| | | | negative Einkünfte aus Vermietung und Verpachtung | | | | | | |
| a) mit positivem Gesamtbetrag der Einkünfte ¹ | | | | | | | | | |
| b) mit negativem Gesamtbetrag der Einkünfte | | | | | | | | | |
| | | | | 1 000 EUR | | EUR | | 1 000 EUR | |

noch: Landkreise

| | | | | | | | | | |
|-------------------------|----|----------|----------|-----------|-----------|----------|-----------|-----------|---------|
| Bad Kreuznach | a) | - 27 287 | - 16 081 | 2 310 930 | 2 298 671 | 31 144 | 1 954 367 | 1 916 047 | 353 752 |
| | b) | - 13 967 | - 1 233 | - 11 269 | - 11 329 | - 26 104 | - 12 844 | - 12 844 | 4 |
| Bernkastel-Wittlich | a) | - 17 032 | - 8 516 | 1 648 469 | 1 639 360 | 31 164 | 1 398 112 | 1 376 983 | 244 974 |
| | b) | - 8 737 | - 620 | - 6 294 | - 6 325 | - 19 285 | - 7 637 | - 7 638 | - |
| Birkenfeld | a) | - 9 469 | - 4 964 | 1 076 876 | 1 071 241 | 28 530 | 907 997 | 895 906 | 148 961 |
| | b) | - 4 510 | - 303 | - 3 303 | - 3 325 | - 16 140 | - 4 069 | - 4 069 | 11 |
| Cochem-Zell | a) | - 10 588 | - 4 519 | 880 883 | 875 563 | 29 275 | 739 898 | 727 937 | 119 884 |
| | b) | - 3 264 | - 189 | - 2 551 | - 2 579 | - 13 156 | - 3 208 | - 3 209 | - |
| Donnersbergkreis | a) | - 13 396 | - 6 936 | 1 104 058 | 1 098 732 | 30 652 | 934 602 | 915 852 | 163 778 |
| | b) | - 12 340 | - 534 | - 8 449 | - 8 483 | - 40 589 | - 9 152 | - 9 153 | 75 |
| Eifelkreis Bitburg-Prüm | a) | - 15 172 | - 7 465 | 1 126 132 | 1 118 624 | 27 930 | 874 579 | 858 861 | 160 184 |
| | b) | - 6 373 | - 1 730 | - 4 671 | - 4 728 | - 10 167 | - 6 375 | - 6 375 | 1 |
| Germersheim | a) | - 25 111 | - 14 839 | 2 015 673 | 2 007 118 | 31 762 | 1 713 540 | 1 676 665 | 308 252 |
| | b) | - 4 773 | - 616 | - 3 442 | - 3 491 | - 9 833 | - 4 547 | - 4 552 | - |
| Kaiserslautern | a) | - 20 288 | - 12 212 | 1 530 455 | 1 522 539 | 30 637 | 1 297 431 | 1 271 830 | 226 367 |
| | b) | - 4 786 | - 682 | - 3 361 | - 3 415 | - 12 507 | - 4 270 | - 4 281 | - |
| Kusel | a) | - 10 256 | - 5 274 | 948 041 | 943 944 | 28 308 | 796 989 | 785 163 | 126 421 |
| | b) | - 2 021 | - 391 | - 1 327 | - 1 344 | - 7 224 | - 1 839 | - 1 840 | - |
| Mainz-Bingen | a) | - 53 841 | - 37 120 | 4 544 374 | 4 526 039 | 44 499 | 3 944 370 | 3 846 332 | 885 843 |
| | b) | - 16 517 | - 2 570 | - 11 971 | - 12 060 | - 18 698 | - 14 375 | - 14 385 | 81 |
| Mayen-Koblenz | a) | - 33 537 | - 20 397 | 3 238 870 | 3 223 027 | 32 291 | 2 755 985 | 2 703 868 | 495 490 |
| | b) | - 12 754 | - 1 076 | - 9 516 | - 9 603 | - 18 018 | - 11 613 | - 11 618 | 362 |
| Neuwied | a) | - 33 599 | - 19 759 | 2 741 165 | 2 728 161 | 31 866 | 2 335 641 | 2 290 497 | 436 679 |
| | b) | - 15 046 | - 1 776 | - 10 944 | - 11 043 | - 18 374 | - 13 225 | - 13 227 | 587 |
| Rhein-Hunsrück-Kreis | a) | - 17 778 | - 9 391 | 1 518 366 | 1 510 803 | 31 236 | 1 282 359 | 1 258 435 | 220 782 |
| | b) | - 5 936 | - 1 055 | - 4 405 | - 4 457 | - 14 957 | - 5 361 | - 5 362 | - |
| Rhein-Lahn-Kreis | a) | - 22 269 | - 13 558 | 1 843 450 | 1 833 943 | 30 750 | 1 560 583 | 1 531 338 | 275 397 |
| | b) | - 6 490 | - 1 208 | - 4 800 | - 4 853 | - 13 116 | - 6 077 | - 6 078 | 11 |
| Rhein-Pfalz-Kreis | a) | - 34 718 | - 22 813 | 2 779 237 | 2 765 918 | 34 793 | 2 378 173 | 2 316 999 | 482 655 |
| | b) | - 8 691 | - 1 655 | - 6 180 | - 6 234 | - 15 822 | - 7 637 | - 7 638 | 500 |
| Südliche Weinstraße | a) | - 24 905 | - 15 525 | 1 769 982 | 1 759 592 | 33 448 | 1 494 232 | 1 459 917 | 275 494 |
| | b) | - 10 000 | - 852 | - 7 713 | - 7 760 | - 22 492 | - 9 076 | - 9 077 | - |
| Südwestpfalz | a) | - 15 709 | - 8 392 | 1 384 898 | 1 378 638 | 29 835 | 1 168 652 | 1 148 188 | 197 132 |
| | b) | - 5 909 | - 853 | - 3 661 | - 3 698 | - 13 449 | - 4 595 | - 4 596 | - |
| Trier-Saarburg | a) | - 20 483 | - 11 608 | 1 837 895 | 1 827 847 | 29 324 | 1 547 954 | 1 518 420 | 274 212 |
| | b) | - 9 579 | - 3 031 | - 6 800 | - 6 878 | - 9 620 | - 8 765 | - 8 766 | 51 |
| Vulkaneifel | a) | - 10 025 | - 4 578 | 832 774 | 828 261 | 28 861 | 700 186 | 689 503 | 114 994 |
| | b) | - 4 988 | - 725 | - 3 318 | - 3 347 | - 17 803 | - 3 997 | - 3 998 | 3 |
| Westerwaldkreis | a) | - 36 245 | - 21 929 | 3 076 818 | 3 064 840 | 32 291 | 2 615 105 | 2 564 249 | 473 849 |
| | b) | - 18 454 | - 1 904 | - 14 283 | - 14 365 | - 23 783 | - 16 492 | - 16 494 | 273 |

1 Einschließlich Nullfälle. – 2 Die "Summe der Einkünfte" enthält nicht nur die Summe der positiven und die Summe der negativen Einkunftsarten, sondern auch die "Hinzurechnungen". – 3 Für die Fälle ohne Einkommensteuerveranlagung: Einbehaltene Lohnsteuer.

| Verwaltungsbezirke | | Größenklassen des Gesamtbetrages der Einkünfte von ... bis unter ... EUR | | | | | |
|--|----|--|---------|-----------|-----------|-----------|-----------|
| a) Steuerpflichtige b) Gesamtbetrag der Einkünfte (1 000 EUR) c) Zu versteuerndes Einkommen (1 000 EUR) d) Festzusetzende Einkommen-/Jahreslohnsteuer ¹ (1 000 EUR) | | Nullfälle | 1 | 5 000 | 10 000 | 15 000 | 20 000 |
| | | | - | - | - | - | - |
| | | | 5 000 | 10 000 | 15 000 | 20 000 | 25 000 |
| Rheinland-Pfalz ² | a) | 141 106 | 232 679 | 163 405 | 161 743 | 152 363 | 155 804 |
| | b) | - | 488 611 | 1 229 662 | 2 012 795 | 2 663 500 | 3 505 925 |
| | c) | - 3 006 | 378 633 | 896 827 | 1 544 867 | 2 111 999 | 2 822 598 |
| | d) | 322 | 8 423 | 18 305 | 56 069 | 154 318 | 273 728 |
| kreisfreie Städte zusammen | a) | 37 908 | 68 715 | 44 219 | 44 391 | 39 574 | 39 003 |
| | b) | - | 143 353 | 331 432 | 552 611 | 690 791 | 876 396 |
| | c) | - 807 | 114 614 | 263 875 | 427 614 | 549 820 | 709 310 |
| | d) | 117 | 3 209 | 6 158 | 16 529 | 40 690 | 70 394 |
| Landkreise zusammen | a) | 103 198 | 163 964 | 119 186 | 117 352 | 112 789 | 116 801 |
| | b) | - | 345 258 | 898 231 | 1 460 184 | 1 972 708 | 2 629 529 |
| | c) | - 2 199 | 264 020 | 632 952 | 1 117 253 | 1 562 179 | 2 113 288 |
| | d) | 206 | 5 214 | 12 147 | 39 540 | 113 628 | 203 334 |
| kreisfreie Städte | | | | | | | |
| Frankenthal (Pfalz) | a) | 2 841 | 2 596 | 1 800 | 1 965 | 1 736 | 1 699 |
| | b) | - | 5 348 | 13 537 | 24 400 | 30 279 | 38 196 |
| | c) | - 30 | 4 194 | 10 878 | 18 688 | 24 086 | 30 892 |
| | d) | 5 | 81 | 214 | 697 | 1 655 | 2 921 |
| Kaiserslautern | a) | 4 037 | 6 578 | 4 155 | 4 282 | 3 800 | 3 580 |
| | b) | - | 13 736 | 31 093 | 53 580 | 66 253 | 80 446 |
| | c) | - 91 | 11 254 | 24 670 | 41 767 | 52 898 | 65 139 |
| | d) | 9 | 186 | 499 | 1 551 | 3 870 | 6 315 |
| Koblenz | a) | 2 972 | 5 928 | 4 694 | 4 930 | 4 526 | 4 730 |
| | b) | - | 12 881 | 35 404 | 61 656 | 78 884 | 106 458 |
| | c) | - 75 | 10 211 | 28 188 | 48 039 | 63 048 | 86 888 |
| | d) | 7 | 188 | 469 | 1 826 | 4 653 | 8 719 |
| Landau in der Pfalz | a) | 992 | 2 703 | 1 879 | 1 879 | 1 734 | 1 854 |
| | b) | - | 5 844 | 14 143 | 23 294 | 30 393 | 41 810 |
| | c) | - 82 | 4 617 | 10 987 | 17 886 | 24 064 | 33 521 |
| | d) | 3 | 77 | 164 | 643 | 1 803 | 3 404 |
| Ludwigshafen am Rhein | a) | 8 307 | 12 042 | 6 500 | 7 132 | 6 107 | 5 647 |
| | b) | - | 23 218 | 48 751 | 88 682 | 106 500 | 126 876 |
| | c) | - 103 | 19 295 | 39 219 | 68 806 | 85 069 | 102 804 |
| | d) | 17 | 428 | 898 | 2 452 | 6 112 | 9 956 |
| Mainz | a) | 5 971 | 14 796 | 8 936 | 8 059 | 7 445 | 7 367 |
| | b) | - | 31 448 | 66 625 | 100 409 | 130 158 | 165 293 |
| | c) | - 146 | 25 323 | 53 126 | 77 014 | 102 754 | 133 168 |
| | d) | 18 | 411 | 2 088 | 3 524 | 7 793 | 13 695 |
| Neustadt an der Weinstraße | a) | 1 911 | 3 730 | 2 549 | 2 467 | 2 105 | 2 138 |
| | b) | - | 7 971 | 19 100 | 30 657 | 36 677 | 48 097 |
| | c) | - 34 | 6 110 | 15 073 | 23 533 | 28 751 | 38 288 |
| | d) | 6 | 126 | 227 | 825 | 2 100 | 3 722 |

1 Für Fälle ohne Einkommensteuerveranlagung: Einbehaltene Lohnsteuer. – 2 Ohne Grenzgänger/Pendler.

| Verwaltungsbezirke | | Größenklassen des Gesamtbetrages der Einkünfte von ... bis unter ... EUR | | | | | |
|--|----|--|-----------|-----------|-----------|-----------|-----------|
| a) Steuerpflichtige | | 25 000 | 30 000 | 35 000 | 40 000 | 50 000 | 60 000 |
| b) Gesamtbetrag der Einkünfte (1 000 EUR) | | - | - | - | - | - | - |
| c) Zu versteuerndes Einkommen (1 000 EUR) | | - | - | - | - | - | - |
| d) Festzusetzende Einkommen-/Jahreslohnsteuer ¹ (1 000 EUR) | | 30 000 | 35 000 | 40 000 | 50 000 | 60 000 | 70 000 |
| Rheinland-Pfalz ² | a) | 157 343 | 139 642 | 115 666 | 165 247 | 105 354 | 70 631 |
| | b) | 4 324 905 | 4 527 290 | 4 325 560 | 7 375 317 | 5 758 716 | 4 567 889 |
| | c) | 3 544 541 | 3 767 454 | 3 620 952 | 6 220 491 | 4 911 382 | 3 927 054 |
| | d) | 420 534 | 508 306 | 539 315 | 1 026 942 | 893 855 | 778 087 |
| kreisfreie Städte zusammen | a) | 38 154 | 34 299 | 28 472 | 41 757 | 25 363 | 16 843 |
| | b) | 1 049 041 | 1 111 798 | 1 064 919 | 1 865 250 | 1 385 878 | 1 089 290 |
| | c) | 864 474 | 930 291 | 896 225 | 1 583 538 | 1 185 759 | 940 344 |
| | d) | 106 031 | 131 980 | 141 531 | 278 552 | 229 382 | 196 379 |
| Landkreise zusammen | a) | 119 189 | 105 343 | 87 194 | 123 490 | 79 991 | 53 788 |
| | b) | 3 275 865 | 3 415 491 | 3 260 641 | 5 510 067 | 4 372 838 | 3 478 599 |
| | c) | 2 680 067 | 2 837 163 | 2 724 727 | 4 636 953 | 3 725 623 | 2 986 711 |
| | d) | 314 503 | 376 326 | 397 784 | 748 390 | 664 473 | 581 708 |
| kreisfreie Städte | | | | | | | |
| Frankenthal (Pfalz) | a) | 1 677 | 1 417 | 1 243 | 2 077 | 1 286 | 855 |
| | b) | 46 113 | 45 865 | 46 497 | 93 020 | 70 194 | 55 305 |
| | c) | 37 792 | 38 244 | 39 260 | 79 005 | 59 935 | 47 754 |
| | d) | 4 493 | 5 329 | 5 942 | 13 384 | 11 214 | 9 844 |
| Kaiserslautern | a) | 3 610 | 3 304 | 2 588 | 3 623 | 2 040 | 1 360 |
| | b) | 99 313 | 107 209 | 96 649 | 161 423 | 111 289 | 88 046 |
| | c) | 81 988 | 89 952 | 81 485 | 137 118 | 95 331 | 75 925 |
| | d) | 9 841 | 12 479 | 12 613 | 23 488 | 17 929 | 15 446 |
| Koblenz | a) | 4 767 | 4 183 | 3 652 | 4 823 | 2 783 | 1 697 |
| | b) | 131 257 | 135 691 | 136 442 | 215 181 | 151 860 | 109 882 |
| | c) | 109 178 | 114 385 | 114 856 | 184 048 | 130 705 | 95 058 |
| | d) | 13 928 | 16 626 | 18 907 | 32 781 | 25 092 | 19 496 |
| Landau in der Pfalz | a) | 1 829 | 1 640 | 1 349 | 1 811 | 1 138 | 708 |
| | b) | 50 234 | 53 169 | 50 473 | 80 697 | 62 185 | 45 795 |
| | c) | 41 340 | 44 411 | 42 229 | 67 876 | 52 835 | 39 109 |
| | d) | 5 096 | 6 358 | 6 796 | 12 003 | 9 955 | 7 813 |
| Ludwigshafen am Rhein | a) | 5 518 | 4 757 | 4 106 | 6 809 | 3 993 | 2 802 |
| | b) | 151 482 | 154 004 | 153 656 | 305 190 | 218 208 | 181 020 |
| | c) | 125 012 | 129 072 | 130 168 | 261 583 | 188 499 | 157 408 |
| | d) | 14 948 | 18 033 | 20 361 | 45 309 | 36 380 | 33 078 |
| Mainz | a) | 7 181 | 6 802 | 6 079 | 9 159 | 5 898 | 3 983 |
| | b) | 197 679 | 220 546 | 227 497 | 408 736 | 322 537 | 257 874 |
| | c) | 162 587 | 184 709 | 191 867 | 345 729 | 275 721 | 222 898 |
| | d) | 20 741 | 27 592 | 31 445 | 64 432 | 56 976 | 49 333 |
| Neustadt an der Weinstraße | a) | 2 000 | 1 926 | 1 445 | 2 154 | 1 418 | 997 |
| | b) | 55 018 | 62 470 | 53 992 | 96 182 | 77 498 | 64 584 |
| | c) | 44 780 | 51 635 | 44 778 | 80 564 | 65 584 | 55 576 |
| | d) | 5 371 | 7 072 | 6 882 | 13 946 | 12 395 | 11 183 |

1 Für Fälle ohne Einkommensteuerveranlagung: Einbehaltene Lohnsteuer. – 2 Ohne Grenzgänger/Pendler.

| Verwaltungsbezirke | | Größenklassen des Gesamtbetrages der Einkünfte von ... bis unter ... EUR | | |
|--|----|--|-----------|------------|
| a) Steuerpflichtige b) Gesamtbetrag der Einkünfte (1 000 EUR) c) Zu versteuerndes Einkommen (1 000 EUR) d) Festzusetzende Einkommen-/Jahreslohnsteuer ¹ (1 000 EUR) | | 70 000 | 125 000 | insgesamt |
| | | - | und mehr | |
| | | 125 000 | | |
| | | | | |
| Rheinland-Pfalz ² | a) | 126 008 | 37 691 | 1 924 682 |
| | b) | 11 157 411 | 9 712 216 | 61 649 798 |
| | c) | 9 204 005 | 8 621 998 | 51 569 795 |
| | d) | 2 269 970 | 2 923 289 | 9 871 463 |
| kreisfreie Städte zusammen | a) | 31 392 | 10 071 | 500 161 |
| | b) | 2 791 361 | 2 488 281 | 15 440 400 |
| | c) | 2 323 461 | 2 204 339 | 12 992 857 |
| | d) | 591 568 | 771 916 | 2 584 435 |
| Landkreise zusammen | a) | 94 616 | 27 620 | 1 424 521 |
| | b) | 8 366 050 | 7 223 935 | 46 209 397 |
| | c) | 6 880 543 | 6 417 659 | 38 576 938 |
| | d) | 1 678 402 | 2 151 373 | 7 287 028 |
| kreisfreie Städte | | | | |
| Frankenthal (Pfalz) | a) | 1 437 | 361 | 22 990 |
| | b) | 127 054 | 78 543 | 674 350 |
| | c) | 105 414 | 68 777 | 564 888 |
| | d) | 25 952 | 23 142 | 104 872 |
| Kaiserslautern | a) | 2 338 | 748 | 46 043 |
| | b) | 206 723 | 185 820 | 1 301 581 |
| | c) | 172 295 | 164 568 | 1 094 299 |
| | d) | 42 761 | 56 892 | 203 879 |
| Koblenz | a) | 3 013 | 989 | 53 687 |
| | b) | 265 907 | 247 821 | 1 689 323 |
| | c) | 222 196 | 217 856 | 1 424 581 |
| | d) | 55 972 | 75 581 | 274 245 |
| Landau in der Pfalz | a) | 1 487 | 470 | 21 473 |
| | b) | 131 854 | 117 445 | 707 335 |
| | c) | 108 646 | 104 184 | 591 623 |
| | d) | 27 204 | 35 431 | 116 750 |
| Ludwigshafen am Rhein | a) | 4 451 | 915 | 79 086 |
| | b) | 392 363 | 196 380 | 2 146 329 |
| | c) | 328 918 | 175 404 | 1 811 157 |
| | d) | 82 245 | 58 591 | 328 809 |
| Mainz | a) | 8 774 | 2 980 | 103 430 |
| | b) | 787 795 | 683 233 | 3 599 831 |
| | c) | 658 579 | 603 205 | 3 036 534 |
| | d) | 174 339 | 210 820 | 663 208 |
| Neustadt an der Weinstraße | a) | 1 909 | 765 | 27 514 |
| | b) | 171 055 | 214 809 | 938 112 |
| | c) | 139 997 | 189 724 | 784 360 |
| | d) | 35 687 | 69 027 | 168 567 |

¹ Für Fälle ohne Einkommensteuerveranlagung: Einbehaltene Lohnsteuer. – ² Ohne Grenzgänger/Pendler.

| Verwaltungsbezirke | Größenklassen des Gesamtbetrages der Einkünfte von ... bis unter ... EUR | | | | | |
|--|--|-------|--------|--------|--------|--------|
| | Nullfälle | 1 | 5 000 | 10 000 | 15 000 | 20 000 |
| | | - | - | - | - | - |
| a) Steuerpflichtige | | | | | | |
| b) Gesamtbetrag der Einkünfte (1 000 EUR) | | | | | | |
| c) Zu versteuerndes Einkommen (1 000 EUR) | | | | | | |
| d) Festzusetzende Einkommen-/Jahreslohnsteuer ¹ (1 000 EUR) | | 5 000 | 10 000 | 15 000 | 20 000 | 25 000 |

kreisfreie Städte

| | | | | | | | |
|-------------|----|-------|--------|--------|--------|--------|--------|
| Pirmasens | a) | 1 741 | 2 505 | 1 817 | 1 809 | 1 749 | 1 692 |
| | b) | - | 5 369 | 13 665 | 22 505 | 30 631 | 37 940 |
| | c) | - 31 | 4 199 | 10 618 | 17 249 | 24 447 | 30 662 |
| | d) | 4 | 1 117 | 193 | 646 | 1 739 | 2 894 |
| Speyer | a) | 1 504 | 2 863 | 2 034 | 2 203 | 1 942 | 1 947 |
| | b) | - | 6 087 | 15 356 | 27 332 | 33 897 | 43 694 |
| | c) | - 13 | 4 794 | 12 173 | 20 928 | 26 796 | 35 331 |
| | d) | 4 | 94 | 206 | 780 | 1 972 | 3 555 |
| Trier | a) | 3 387 | 7 972 | 4 850 | 4 515 | 4 080 | 4 004 |
| | b) | - | 16 850 | 35 924 | 56 117 | 71 115 | 90 031 |
| | c) | - 123 | 12 999 | 28 725 | 44 025 | 57 048 | 73 573 |
| | d) | 35 | 247 | 624 | 1 826 | 4 702 | 7 706 |
| Worms | a) | 2 951 | 5 009 | 3 598 | 3 649 | 3 019 | 2 997 |
| | b) | - | 10 464 | 27 178 | 45 335 | 52 696 | 67 200 |
| | c) | - 38 | 8 322 | 21 817 | 35 323 | 42 152 | 54 420 |
| | d) | 7 | 202 | 440 | 1 245 | 2 995 | 5 217 |
| Zweibrücken | a) | 1 294 | 1 993 | 1 407 | 1 501 | 1 331 | 1 348 |
| | b) | - | 4 137 | 10 655 | 18 642 | 23 308 | 30 354 |
| | c) | - 40 | 3 298 | 8 401 | 14 354 | 18 707 | 24 625 |
| | d) | 2 | 52 | 137 | 514 | 1 296 | 2 290 |

Landkreise

| | | | | | | | |
|---------------------------|----|-------|--------|--------|--------|---------|---------|
| Ahrweiler | a) | 4 586 | 6 785 | 5 351 | 5 346 | 5 128 | 5 210 |
| | b) | - | 14 733 | 40 167 | 66 859 | 89 621 | 117 290 |
| | c) | - 88 | 11 086 | 30 784 | 50 596 | 70 311 | 93 518 |
| | d) | 8 | 300 | 474 | 1 738 | 4 933 | 9 296 |
| Altenkirchen (Westerwald) | a) | 5 317 | 6 661 | 5 399 | 5 102 | 4 680 | 5 118 |
| | b) | - | 14 406 | 40 841 | 63 284 | 81 884 | 115 269 |
| | c) | - 111 | 10 991 | 32 269 | 49 054 | 65 433 | 93 157 |
| | d) | 10 | 214 | 506 | 1 670 | 4 625 | 8 920 |
| Alzey-Worms | a) | 3 230 | 6 834 | 4 916 | 4 646 | 4 666 | 4 728 |
| | b) | - | 14 345 | 37 090 | 57 684 | 81 688 | 106 308 |
| | c) | - 47 | 11 184 | 29 081 | 44 537 | 64 677 | 85 106 |
| | d) | 6 | 174 | 487 | 1 597 | 4 489 | 8 038 |
| Bad Dürkheim | a) | 5 778 | 7 504 | 5 005 | 5 243 | 4 784 | 4 685 |
| | b) | - | 15 145 | 37 580 | 65 257 | 83 456 | 105 271 |
| | c) | - 86 | 11 422 | 28 898 | 48 980 | 64 859 | 83 350 |
| | d) | 11 | 212 | 520 | 1 625 | 4 697 | 7 932 |
| Bad Kreuznach | a) | 5 530 | 8 589 | 6 141 | 6 360 | 6 227 | 6 119 |
| | b) | - | 17 654 | 46 382 | 79 279 | 109 045 | 137 588 |
| | c) | - 112 | 13 744 | 35 961 | 60 590 | 86 623 | 110 250 |
| | d) | 12 | 298 | 570 | 2 132 | 6 073 | 10 312 |

1 Für Fälle ohne Einkommensteuerveranlagung: Einbehaltene Lohnsteuer.

| Verwaltungsbezirke | Größenklassen des Gesamtbetrages der Einkünfte von ... bis unter ... EUR | | | | | |
|--|--|--------|--------|--------|--------|--------|
| | 25 000 | 30 000 | 35 000 | 40 000 | 50 000 | 60 000 |
| a) Steuerpflichtige | | | | | | |
| b) Gesamtbetrag der Einkünfte (1 000 EUR) | - | - | - | - | - | - |
| c) Zu versteuerndes Einkommen (1 000 EUR) | | | | | | |
| d) Festzusetzende Einkommen-/Jahreslohnsteuer ¹ (1 000 EUR) | 30 000 | 35 000 | 40 000 | 50 000 | 60 000 | 70 000 |

kreisfreie Städte

| | | | | | | | |
|-------------|----|---------|---------|--------|---------|---------|--------|
| Pirmasens | a) | 1 461 | 1 267 | 963 | 1 275 | 676 | 429 |
| | b) | 40 074 | 41 035 | 35 965 | 56 954 | 36 899 | 27 600 |
| | c) | 32 962 | 34 210 | 30 108 | 47 899 | 31 330 | 23 726 |
| | d) | 3 850 | 4 498 | 4 334 | 8 036 | 5 561 | 4 549 |
| Speyer | a) | 1 992 | 1 796 | 1 419 | 2 184 | 1 332 | 911 |
| | b) | 54 789 | 58 296 | 53 057 | 97 847 | 72 851 | 58 906 |
| | c) | 44 967 | 48 703 | 44 731 | 82 782 | 62 102 | 50 529 |
| | d) | 5 572 | 7 038 | 7 082 | 14 403 | 11 982 | 10 441 |
| Trier | a) | 3 814 | 3 365 | 2 433 | 3 265 | 1 951 | 1 280 |
| | b) | 104 701 | 108 974 | 90 875 | 145 540 | 106 661 | 82 582 |
| | c) | 86 442 | 91 076 | 76 137 | 123 472 | 90 936 | 71 038 |
| | d) | 10 899 | 13 029 | 12 091 | 21 872 | 17 515 | 14 889 |
| Worms | a) | 3 030 | 2 674 | 2 191 | 3 227 | 2 084 | 1 330 |
| | b) | 83 393 | 86 605 | 82 234 | 144 392 | 113 881 | 85 994 |
| | c) | 68 524 | 72 111 | 68 955 | 122 239 | 97 013 | 73 976 |
| | d) | 8 070 | 9 614 | 10 278 | 20 495 | 18 013 | 14 941 |
| Zweibrücken | a) | 1 275 | 1 168 | 1 004 | 1 350 | 764 | 491 |
| | b) | 34 988 | 37 936 | 37 582 | 60 089 | 41 817 | 31 701 |
| | c) | 28 901 | 31 783 | 31 649 | 51 225 | 35 770 | 27 346 |
| | d) | 3 223 | 4 312 | 4 801 | 8 403 | 6 371 | 5 364 |

Landkreise

| | | | | | | | |
|---------------------------|----|---------|---------|---------|---------|---------|---------|
| Ahrweiler | a) | 5 251 | 4 813 | 3 822 | 5 055 | 3 515 | 2 333 |
| | b) | 144 407 | 156 042 | 142 873 | 225 594 | 191 968 | 150 951 |
| | c) | 117 010 | 129 043 | 118 843 | 188 866 | 163 897 | 129 379 |
| | d) | 13 395 | 16 767 | 17 308 | 30 007 | 29 347 | 25 230 |
| Altenkirchen (Westerwald) | a) | 5 634 | 4 880 | 3 767 | 4 962 | 3 088 | 1 891 |
| | b) | 154 864 | 158 140 | 140 697 | 221 553 | 169 045 | 122 190 |
| | c) | 126 978 | 132 301 | 118 223 | 187 396 | 144 474 | 105 211 |
| | d) | 14 267 | 16 919 | 16 424 | 28 954 | 25 065 | 20 097 |
| Alzey-Worms | a) | 4 797 | 4 195 | 3 632 | 5 608 | 3 686 | 2 537 |
| | b) | 131 878 | 135 882 | 135 911 | 250 773 | 201 988 | 164 019 |
| | c) | 107 801 | 112 417 | 113 382 | 210 297 | 171 643 | 141 016 |
| | d) | 12 653 | 14 887 | 16 771 | 34 311 | 31 268 | 27 509 |
| Bad Dürkheim | a) | 4 689 | 4 181 | 3 618 | 5 745 | 4 066 | 2 939 |
| | b) | 128 876 | 135 588 | 135 422 | 257 163 | 222 528 | 190 154 |
| | c) | 104 644 | 111 726 | 112 284 | 214 915 | 188 371 | 162 958 |
| | d) | 12 389 | 15 127 | 16 848 | 36 279 | 35 073 | 32 899 |
| Bad Kreuznach | a) | 6 371 | 5 480 | 4 559 | 6 066 | 3 859 | 2 576 |
| | b) | 175 066 | 177 696 | 170 412 | 270 663 | 210 886 | 166 982 |
| | c) | 143 327 | 147 265 | 142 381 | 227 429 | 179 102 | 143 172 |
| | d) | 16 830 | 19 609 | 20 595 | 36 714 | 32 004 | 27 942 |

¹ Für Fälle ohne Einkommensteuerveranlagung: Einbehaltene Lohnsteuer.

| Verwaltungsbezirke | Größenklassen des Gesamtbetrages der Einkünfte von ... bis unter ... EUR | | |
|--|--|----------|-----------|
| | 70 000 | 125 000 | insgesamt |
| a) Steuerpflichtige | | | |
| b) Gesamtbetrag der Einkünfte (1 000 EUR) | | | |
| c) Zu versteuerndes Einkommen (1 000 EUR) | - | und mehr | |
| d) Festzusetzende Einkommen-/Jahreslohnsteuer ¹ (1 000 EUR) | 125 000 | | |

kreisfreie Städte

| | | | | |
|-------------|----|---------|---------|-----------|
| Pirmasens | a) | 690 | 247 | 18 321 |
| | b) | 60 839 | 90 074 | 499 548 |
| | c) | 50 450 | 80 942 | 418 771 |
| | d) | 12 137 | 29 729 | 79 288 |
| Speyer | a) | 1 927 | 697 | 24 751 |
| | b) | 172 457 | 218 148 | 912 718 |
| | c) | 142 628 | 199 151 | 775 602 |
| | d) | 36 266 | 73 382 | 172 775 |
| Trier | a) | 2 224 | 939 | 48 079 |
| | b) | 198 170 | 238 538 | 1 346 079 |
| | c) | 165 092 | 210 822 | 1 131 262 |
| | d) | 42 180 | 73 188 | 220 804 |
| Worms | a) | 2 299 | 689 | 38 747 |
| | b) | 203 360 | 155 686 | 1 158 420 |
| | c) | 168 101 | 135 086 | 968 000 |
| | d) | 41 910 | 47 527 | 180 955 |
| Zweibrücken | a) | 843 | 271 | 16 040 |
| | b) | 73 784 | 61 783 | 466 775 |
| | c) | 61 144 | 54 619 | 391 780 |
| | d) | 14 916 | 18 605 | 70 286 |

Landkreise

| | | | | |
|---------------------------|----|---------|---------|-----------|
| Ahrweiler | a) | 3 968 | 1 103 | 62 266 |
| | b) | 350 846 | 257 961 | 1 949 313 |
| | c) | 288 807 | 224 292 | 1 616 343 |
| | d) | 70 498 | 73 722 | 293 025 |
| Altenkirchen (Westerwald) | a) | 3 158 | 929 | 60 586 |
| | b) | 278 795 | 218 667 | 1 779 636 |
| | c) | 230 274 | 194 178 | 1 489 827 |
| | d) | 54 704 | 63 949 | 256 325 |
| Alzey-Worms | a) | 5 112 | 1 409 | 59 996 |
| | b) | 454 931 | 292 864 | 2 065 361 |
| | c) | 373 523 | 253 793 | 1 718 412 |
| | d) | 92 122 | 85 940 | 330 252 |
| Bad Dürkheim | a) | 6 035 | 2 003 | 66 275 |
| | b) | 541 948 | 473 838 | 2 392 228 |
| | c) | 445 216 | 421 828 | 1 999 365 |
| | d) | 111 898 | 146 816 | 422 327 |
| Bad Kreuznach | a) | 4 521 | 1 411 | 73 809 |
| | b) | 399 223 | 337 794 | 2 298 671 |
| | c) | 327 932 | 298 382 | 1 916 047 |
| | d) | 79 516 | 101 145 | 353 752 |

¹ Für Fälle ohne Einkommensteuerveranlagung: Einbehaltene Lohnsteuer.

| Verwaltungsbezirke | Größenklassen des Gesamtbetrages der Einkünfte von ... bis unter ... EUR | | | | | |
|--|--|-------|--------|--------|--------|--------|
| | Nullfälle | 1 | 5 000 | 10 000 | 15 000 | 20 000 |
| | | 5 000 | 10 000 | 15 000 | 20 000 | 25 000 |
| a) Steuerpflichtige | | | | | | |
| b) Gesamtbetrag der Einkünfte (1 000 EUR) | | - | - | - | - | - |
| c) Zu versteuerndes Einkommen (1 000 EUR) | | | | | | |
| d) Festzusetzende Einkommen-/Jahreslohnsteuer ¹ (1 000 EUR) | | | | | | |

Landkreise

| | | | | | | | |
|-------------------------|----|-------|--------|----------|---------|---------|---------|
| Bernkastel-Wittlich | a) | 3 223 | 6 130 | 4 786 | 4 449 | 4 505 | 4 964 |
| | b) | - | 13 304 | 35 804 | 55 535 | 78 830 | 111 867 |
| | c) | - 113 | 9 978 | 27 969 | 42 708 | 63 066 | 90 385 |
| | d) | 10 | 188 | 586 | 1 649 | 4 795 | 8 995 |
| Birkenfeld | a) | 2 698 | 4 242 | 3 251 | 3 481 | 3 465 | 3 662 |
| | b) | - | 8 965 | 24 582 | 43 437 | 60 744 | 82 102 |
| | c) | - 46 | 6 821 | 19 125 | 33 838 | 48 804 | 66 441 |
| | d) | 6 | 172 | 404 | 1 249 | 3 471 | 6 075 |
| Cochem-Zell | a) | 2 067 | 3 534 | 2 878 | 2 655 | 2 489 | 2 701 |
| | b) | - | 7 314 | 21 781 | 33 104 | 43 548 | 60 835 |
| | c) | - 39 | 5 589 | 16 809 | 25 211 | 34 319 | 49 044 |
| | d) | 4 | 94 | 244 | 856 | 2 434 | 4 690 |
| Donnersbergkreis | a) | 2 866 | 4 051 | 2 945 | 3 002 | 2 766 | 2 805 |
| | b) | - | 8 454 | 22 465 | 37 348 | 48 393 | 63 081 |
| | c) | - 42 | 6 483 | 17 394 | 28 428 | 38 102 | 50 879 |
| | d) | 4 | 219 | 297 | 987 | 2 663 | 4 953 |
| Eifelkreis Bitburg-Prüm | a) | 2 397 | 5 558 | 3 996 | 3 707 | 3 508 | 3 554 |
| | b) | - | 11 965 | 29 858 | 45 943 | 61 400 | 80 001 |
| | c) | - 141 | 8 111 | - 41 138 | 35 239 | 48 672 | 64 125 |
| | d) | 7 | 186 | 450 | 1 416 | 3 704 | 6 221 |
| Germersheim | a) | 3 530 | 9 259 | 4 940 | 5 031 | 4 624 | 4 724 |
| | b) | - | 18 237 | 37 340 | 62 399 | 80 875 | 106 514 |
| | c) | - 94 | 15 022 | 29 081 | 47 546 | 64 049 | 85 777 |
| | d) | 10 | 287 | 527 | 1 631 | 4 733 | 8 404 |
| Kaiserslautern | a) | 3 829 | 5 620 | 4 055 | 4 074 | 4 060 | 3 988 |
| | b) | - | 12 062 | 30 668 | 50 764 | 71 075 | 89 560 |
| | c) | - 72 | 9 326 | 23 754 | 39 114 | 56 659 | 71 994 |
| | d) | 9 | 154 | 408 | 1 420 | 4 159 | 6 703 |
| Kusel | a) | 2 752 | 3 745 | 2 841 | 2 770 | 2 639 | 2 624 |
| | b) | - | 8 059 | 21 697 | 34 320 | 46 156 | 59 062 |
| | c) | - 54 | 6 220 | 16 835 | 26 455 | 36 550 | 47 504 |
| | d) | 4 | 86 | 263 | 903 | 2 745 | 4 424 |
| Mainz-Bingen | a) | 5 295 | 10 585 | 7 637 | 7 534 | 7 258 | 7 504 |
| | b) | - | 22 550 | 57 714 | 93 897 | 126 827 | 169 095 |
| | c) | - 133 | 17 657 | 45 210 | 70 931 | 99 780 | 135 119 |
| | d) | 11 | 328 | 736 | 2 382 | 7 972 | 13 465 |
| Mayen-Koblenz | a) | 6 901 | 10 260 | 8 134 | 8 289 | 7 968 | 8 479 |
| | b) | - | 22 281 | 61 240 | 103 042 | 139 221 | 191 097 |
| | c) | - 136 | 17 085 | 47 462 | 79 819 | 111 057 | 155 184 |
| | d) | 14 | 367 | 841 | 2 786 | 8 049 | 15 132 |

1 Für Fälle ohne Einkommensteuerveranlagung: Einbehaltene Lohnsteuer.

Unbeschränkt Lohn- und Einkommensteuerpflichtige, deren Gesamtbetrag der Einkünfte, zu versteuerndes Einkommen und festgesetzte Einkommen-/Jahreslohnsteuer 2010 nach Größenklassen des Gesamtbetrages der Einkünfte und Verwaltungsbezirken

| Verwaltungsbezirke | Größenklassen des Gesamtbetrages der Einkünfte von ... bis unter ... EUR | | | | | |
|--|--|--------|--------|--------|--------|--------|
| | 25 000 | 30 000 | 35 000 | 40 000 | 50 000 | 60 000 |
| a) Steuerpflichtige | | | | | | |
| b) Gesamtbetrag der Einkünfte (1 000 EUR) | - | - | - | - | - | - |
| c) Zu versteuerndes Einkommen (1 000 EUR) | | | | | | |
| d) Festzusetzende Einkommen-/Jahreslohnsteuer ¹ (1 000 EUR) | 30 000 | 35 000 | 40 000 | 50 000 | 60 000 | 70 000 |

Landkreise

| | | | | | | | |
|-------------------------|----|---------|---------|---------|---------|---------|---------|
| Bernkastel-Wittlich | a) | 5 137 | 4 330 | 3 213 | 4 308 | 2 711 | 1 645 |
| | b) | 141 058 | 140 395 | 119 939 | 192 044 | 147 998 | 106 144 |
| | c) | 115 764 | 116 955 | 100 206 | 161 203 | 125 865 | 91 005 |
| | d) | 13 628 | 15 426 | 14 134 | 24 799 | 21 656 | 17 163 |
| Birkenfeld | a) | 3 494 | 3 013 | 2 246 | 3 094 | 1 808 | 1 073 |
| | b) | 95 958 | 97 532 | 83 993 | 137 581 | 98 605 | 69 191 |
| | c) | 78 879 | 81 218 | 70 230 | 116 122 | 83 954 | 58 989 |
| | d) | 8 757 | 10 247 | 9 568 | 17 426 | 14 426 | 11 116 |
| Cochem-Zell | a) | 2 862 | 2 250 | 1 716 | 2 519 | 1 556 | 945 |
| | b) | 78 541 | 73 045 | 64 137 | 112 513 | 84 972 | 61 065 |
| | c) | 64 225 | 60 547 | 53 429 | 94 608 | 72 543 | 52 009 |
| | d) | 7 122 | 7 667 | 7 402 | 14 380 | 12 193 | 9 644 |
| Donnersbergkreis | a) | 2 817 | 2 552 | 2 250 | 3 490 | 2 117 | 1 427 |
| | b) | 77 447 | 82 676 | 84 236 | 155 692 | 115 695 | 92 249 |
| | c) | 63 391 | 68 748 | 70 426 | 131 108 | 98 552 | 79 469 |
| | d) | 7 463 | 9 081 | 10 250 | 21 236 | 17 300 | 15 207 |
| Eifelkreis Bitburg-Prüm | a) | 3 579 | 3 019 | 2 379 | 3 125 | 1 831 | 1 166 |
| | b) | 98 490 | 98 063 | 88 774 | 139 092 | 99 871 | 75 238 |
| | c) | 79 932 | 80 960 | 73 717 | 116 277 | 83 981 | 63 958 |
| | d) | 9 614 | 10 701 | 10 584 | 18 733 | 14 640 | 12 075 |
| Germersheim | a) | 4 737 | 4 527 | 3 881 | 5 738 | 3 663 | 2 716 |
| | b) | 130 317 | 146 877 | 145 386 | 255 769 | 200 509 | 175 831 |
| | c) | 106 958 | 122 344 | 121 784 | 215 515 | 171 042 | 151 436 |
| | d) | 12 749 | 16 805 | 18 507 | 35 754 | 31 185 | 29 863 |
| Kaiserslautern | a) | 4 021 | 3 721 | 3 344 | 4 549 | 2 849 | 1 807 |
| | b) | 110 401 | 120 638 | 125 131 | 202 908 | 155 880 | 116 714 |
| | c) | 90 441 | 100 577 | 105 043 | 171 554 | 133 213 | 100 278 |
| | d) | 10 568 | 13 537 | 15 437 | 27 748 | 23 615 | 19 210 |
| Kusel | a) | 2 878 | 2 686 | 2 362 | 3 072 | 1 911 | 1 144 |
| | b) | 79 093 | 87 078 | 88 469 | 136 578 | 104 351 | 73 920 |
| | c) | 65 020 | 72 486 | 73 932 | 115 477 | 89 163 | 63 391 |
| | d) | 7 680 | 9 461 | 10 730 | 17 969 | 15 292 | 11 889 |
| Mainz-Bingen | a) | 7 776 | 7 003 | 5 976 | 9 316 | 6 492 | 4 769 |
| | b) | 213 781 | 227 055 | 223 829 | 416 417 | 355 577 | 308 892 |
| | c) | 174 080 | 187 402 | 186 543 | 349 244 | 302 950 | 265 245 |
| | d) | 21 284 | 26 103 | 28 699 | 60 374 | 57 674 | 54 474 |
| Mayen-Koblenz | a) | 8 672 | 7 788 | 6 821 | 8 916 | 5 748 | 3 739 |
| | b) | 238 326 | 252 566 | 255 022 | 397 400 | 314 264 | 242 051 |
| | c) | 196 389 | 210 734 | 214 794 | 336 881 | 269 085 | 208 829 |
| | d) | 23 443 | 28 732 | 31 415 | 54 320 | 47 276 | 40 435 |

1 Für Fälle ohne Einkommensteuerveranlagung: Einbehaltene Lohnsteuer.

| Verwaltungsbezirke | Größenklassen des Gesamtbetrages der Einkünfte von ... bis unter ... EUR | | |
|--|--|----------|-----------|
| | 70 000 | 125 000 | insgesamt |
| a) Steuerpflichtige | | | |
| b) Gesamtbetrag der Einkünfte (1 000 EUR) | | | |
| c) Zu versteuerndes Einkommen (1 000 EUR) | - | und mehr | |
| d) Festzusetzende Einkommen-/Jahreslohnsteuer ¹ (1 000 EUR) | 125 000 | | |

Landkreise

| | | | | |
|-------------------------|----|---------|-----------|-----------|
| Bernkastel-Wittlich | a) | 2 404 | 800 | 52 605 |
| | b) | 210 946 | 285 496 | 1 639 360 |
| | c) | 172 941 | 259 051 | 1 376 983 |
| | d) | 40 663 | 81 279 | 244 974 |
| Birkenfeld | a) | 1 524 | 497 | 37 548 |
| | b) | 131 888 | 136 663 | 1 071 241 |
| | c) | 108 644 | 122 887 | 895 906 |
| | d) | 25 069 | 40 975 | 148 961 |
| Cochem-Zell | a) | 1 341 | 395 | 29 908 |
| | b) | 117 070 | 117 638 | 875 563 |
| | c) | 95 978 | 103 667 | 727 937 |
| | d) | 22 968 | 30 187 | 119 884 |
| Donnersbergkreis | a) | 2 240 | 517 | 35 845 |
| | b) | 196 807 | 114 189 | 1 098 732 |
| | c) | 161 252 | 101 661 | 915 852 |
| | d) | 39 156 | 34 961 | 163 778 |
| Eifelkreis Bitburg-Prüm | a) | 1 661 | 571 | 40 051 |
| | b) | 145 446 | 144 484 | 1 118 624 |
| | c) | 117 694 | 127 476 | 858 861 |
| | d) | 27 931 | 43 921 | 160 184 |
| Germersheim | a) | 4 731 | 1 092 | 63 193 |
| | b) | 415 390 | 231 674 | 2 007 118 |
| | c) | 342 025 | 204 181 | 1 676 665 |
| | d) | 82 909 | 64 888 | 308 252 |
| Kaiserslautern | a) | 3 003 | 776 | 49 696 |
| | b) | 263 073 | 173 664 | 1 522 539 |
| | c) | 216 657 | 153 294 | 1 271 830 |
| | d) | 52 015 | 51 383 | 226 367 |
| Kusel | a) | 1 594 | 327 | 33 345 |
| | b) | 136 628 | 68 534 | 943 944 |
| | c) | 112 502 | 59 683 | 785 163 |
| | d) | 26 085 | 18 890 | 126 421 |
| Mainz-Bingen | a) | 11 028 | 3 537 | 101 710 |
| | b) | 989 033 | 1 321 372 | 4 526 039 |
| | c) | 814 417 | 1 197 885 | 3 846 332 |
| | d) | 206 411 | 405 929 | 885 843 |
| Mayen-Koblenz | a) | 6 325 | 1 772 | 99 812 |
| | b) | 555 353 | 451 165 | 3 223 027 |
| | c) | 459 807 | 396 880 | 2 703 868 |
| | d) | 110 944 | 131 737 | 495 490 |

1 Für Fälle ohne Einkommensteuerveranlagung: Einbehaltene Lohnsteuer.

| Verwaltungsbezirke | Größenklassen des Gesamtbetrages der Einkünfte von ... bis unter ... EUR | | | | | |
|--|--|-------|--------|--------|--------|--------|
| | | 1 | 5 000 | 10 000 | 15 000 | 20 000 |
| a) Steuerpflichtige | Nullfälle | - | - | - | - | - |
| b) Gesamtbetrag der Einkünfte (1 000 EUR) | | - | - | - | - | - |
| c) Zu versteuerndes Einkommen (1 000 EUR) | | - | - | - | - | - |
| d) Festzusetzende Einkommen-/Jahreslohnsteuer ¹ (1 000 EUR) | | 5 000 | 10 000 | 15 000 | 20 000 | 25 000 |

Landkreise

| | | | | | | | |
|----------------------|----|-------|--------|--------|--------|---------|---------|
| Neuwied | a) | 7 470 | 9 275 | 7 461 | 7 354 | 6 834 | 7 067 |
| | b) | - | 19 938 | 56 312 | 91 330 | 119 295 | 159 160 |
| | c) | - 101 | 15 336 | 44 333 | 70 503 | 94 681 | 127 768 |
| | d) | 12 | 301 | 864 | 2 504 | 6 628 | 12 093 |
| Rhein-Hunsrück-Kreis | a) | 3 279 | 5 024 | 4 151 | 4 103 | 4 177 | 4 220 |
| | b) | - | 10 732 | 31 254 | 51 136 | 73 101 | 94 872 |
| | c) | - 68 | 8 109 | 24 214 | 39 437 | 58 194 | 76 184 |
| | d) | 8 | 151 | 401 | 1 379 | 4 089 | 7 086 |
| Rhein-Lahn-Kreis | a) | 4 151 | 6 765 | 5 206 | 5 166 | 4 841 | 5 193 |
| | b) | - | 14 266 | 39 183 | 64 352 | 84 577 | 117 021 |
| | c) | - 73 | 10 826 | 30 601 | 49 163 | 66 862 | 93 993 |
| | d) | 8 | 169 | 414 | 1 714 | 4 720 | 8 887 |
| Rhein-Pfalz-Kreis | a) | 7 366 | 11 217 | 5 216 | 5 674 | 5 403 | 5 224 |
| | b) | - | 21 585 | 39 115 | 70 646 | 94 635 | 117 550 |
| | c) | - 74 | 17 837 | 30 297 | 53 427 | 73 570 | 93 879 |
| | d) | 11 | 294 | 613 | 1 866 | 5 137 | 9 090 |
| Südliche Weinstraße | a) | 3 087 | 5 869 | 4 285 | 4 308 | 4 153 | 4 211 |
| | b) | - | 12 676 | 32 718 | 53 483 | 72 514 | 94 813 |
| | c) | - 75 | 9 706 | 24 957 | 40 265 | 56 702 | 75 648 |
| | d) | 5 | 176 | 352 | 1 317 | 4 292 | 7 207 |
| Südwestpfalz | a) | 4 058 | 5 036 | 3 809 | 3 792 | 3 775 | 3 727 |
| | b) | - | 10 741 | 28 952 | 47 147 | 66 073 | 83 825 |
| | c) | - 65 | 8 144 | 22 083 | 35 811 | 52 307 | 67 479 |
| | d) | 6 | 136 | 377 | 1 284 | 3 709 | 6 424 |
| Trier-Saarburg | a) | 4 714 | 7 894 | 5 828 | 5 391 | 5 189 | 5 289 |
| | b) | - | 16 502 | 43 652 | 67 084 | 90 720 | 119 044 |
| | c) | - 225 | 10 846 | 33 129 | 51 120 | 71 757 | 95 776 |
| | d) | 10 | 334 | 757 | 2 117 | 5 579 | 9 733 |
| Vulkaneifel | a) | 2 201 | 3 305 | 2 559 | 2 381 | 2 373 | 2 750 |
| | b) | - | 7 084 | 19 209 | 29 572 | 41 674 | 62 146 |
| | c) | - 52 | 5 441 | 14 850 | 22 731 | 33 151 | 50 356 |
| | d) | 5 | 75 | 252 | 785 | 2 422 | 4 832 |
| Westerwaldkreis | a) | 6 873 | 10 222 | 8 396 | 7 494 | 7 277 | 8 255 |
| | b) | - | 22 259 | 62 626 | 93 282 | 127 354 | 186 159 |
| | c) | - 154 | 17 058 | 48 993 | 71 752 | 101 993 | 150 373 |
| | d) | 14 | 300 | 803 | 2 534 | 7 508 | 14 419 |

1 Für Fälle ohne Einkommensteuerveranlagung: Einbehaltene Lohnsteuer.

| Verwaltungsbezirke | Größenklassen des Gesamtbetrages der Einkünfte von ... bis unter ... EUR | | | | | |
|--|--|--------|--------|--------|--------|--------|
| a) Steuerpflichtige b) Gesamtbetrag der Einkünfte (1 000 EUR) c) Zu versteuerndes Einkommen (1 000 EUR) d) Festzusetzende Einkommen-/Jahreslohnsteuer ¹ (1 000 EUR) | 25 000 | 30 000 | 35 000 | 40 000 | 50 000 | 60 000 |
| | - | - | - | - | - | - |
| | 30 000 | 35 000 | 40 000 | 50 000 | 60 000 | 70 000 |

Landkreise

| | | | | | | | |
|----------------------|----|---------|---------|---------|---------|---------|---------|
| Neuwied | a) | 6 918 | 6 170 | 5 144 | 7 298 | 4 550 | 3 042 |
| | b) | 189 862 | 200 108 | 192 362 | 325 120 | 248 599 | 196 796 |
| | c) | 155 309 | 166 292 | 160 705 | 273 787 | 212 162 | 169 373 |
| | d) | 17 992 | 21 770 | 23 161 | 43 737 | 37 630 | 32 855 |
| Rhein-Hunsrück-Kreis | a) | 4 256 | 3 791 | 3 086 | 4 341 | 2 689 | 1 712 |
| | b) | 116 979 | 122 870 | 115 340 | 193 410 | 146 968 | 110 642 |
| | c) | 95 618 | 101 840 | 95 998 | 162 573 | 125 109 | 94 371 |
| | d) | 10 915 | 13 106 | 13 449 | 25 531 | 21 693 | 17 924 |
| Rhein-Lahn-Kreis | a) | 5 351 | 4 587 | 3 580 | 5 085 | 3 222 | 1 997 |
| | b) | 146 964 | 148 692 | 133 763 | 226 892 | 175 893 | 129 236 |
| | c) | 120 562 | 123 800 | 111 980 | 191 037 | 150 021 | 111 054 |
| | d) | 13 980 | 16 279 | 16 197 | 30 470 | 26 221 | 21 033 |
| Rhein-Pfalz-Kreis | a) | 5 234 | 4 679 | 4 122 | 7 002 | 5 014 | 3 832 |
| | b) | 144 104 | 151 864 | 154 314 | 314 060 | 273 746 | 248 456 |
| | c) | 117 343 | 125 955 | 128 347 | 265 257 | 233 814 | 214 094 |
| | d) | 13 995 | 17 390 | 19 896 | 45 656 | 44 304 | 43 668 |
| Südliche Weinstraße | a) | 4 163 | 3 807 | 3 227 | 4 772 | 3 219 | 2 344 |
| | b) | 114 471 | 123 463 | 120 708 | 212 946 | 175 816 | 151 453 |
| | c) | 93 336 | 102 081 | 100 494 | 177 941 | 149 312 | 129 831 |
| | d) | 11 081 | 13 727 | 15 090 | 28 805 | 26 656 | 25 132 |
| Südwestpfalz | a) | 3 716 | 3 409 | 3 156 | 4 143 | 2 688 | 1 689 |
| | b) | 102 185 | 110 626 | 118 143 | 184 501 | 146 988 | 108 981 |
| | c) | 83 400 | 92 244 | 98 667 | 155 463 | 125 237 | 93 259 |
| | d) | 9 802 | 12 286 | 14 250 | 24 330 | 21 409 | 17 547 |
| Trier-Saarburg | a) | 5 408 | 4 509 | 3 604 | 5 063 | 3 151 | 2 113 |
| | b) | 148 658 | 146 193 | 134 699 | 225 993 | 172 272 | 136 464 |
| | c) | 121 395 | 121 110 | 112 504 | 189 717 | 146 286 | 116 803 |
| | d) | 15 405 | 16 391 | 16 823 | 30 567 | 25 622 | 22 759 |
| Vulkaneifel | a) | 2 592 | 2 392 | 1 753 | 2 327 | 1 473 | 912 |
| | b) | 71 244 | 77 473 | 65 387 | 103 521 | 80 405 | 58 849 |
| | c) | 58 359 | 64 495 | 54 818 | 87 031 | 68 559 | 50 291 |
| | d) | 6 631 | 8 093 | 7 548 | 13 395 | 11 613 | 9 459 |
| Westerwaldkreis | a) | 8 836 | 7 561 | 5 936 | 7 896 | 5 085 | 3 440 |
| | b) | 242 896 | 244 930 | 221 695 | 351 883 | 278 013 | 222 131 |
| | c) | 199 908 | 204 621 | 185 997 | 297 255 | 237 291 | 191 290 |
| | d) | 22 861 | 26 213 | 26 696 | 46 894 | 41 311 | 36 578 |

1 Für Fälle ohne Einkommensteuerveranlagung: Einbehaltene Lohnsteuer.

| Verwaltungsbezirke | Größenklassen des Gesamtbetrages der Einkünfte von ... bis unter ... EUR | | |
|--|--|----------|-----------|
| | 70 000 | 125 000 | insgesamt |
| a) Steuerpflichtige | | | |
| b) Gesamtbetrag der Einkünfte (1 000 EUR) | | | |
| c) Zu versteuerndes Einkommen (1 000 EUR) | - | und mehr | |
| d) Festzusetzende Einkommen-/Jahreslohnsteuer ¹ (1 000 EUR) | 125 000 | | |

Landkreise

| | | | | |
|----------------------|----|---------|---------|-----------|
| Neuwied | a) | 5 414 | 1 616 | 85 613 |
| | b) | 479 467 | 449 811 | 2 728 161 |
| | c) | 396 223 | 404 128 | 2 290 497 |
| | d) | 96 861 | 140 271 | 436 679 |
| Rhein-Hunsrück-Kreis | a) | 2 723 | 815 | 48 367 |
| | b) | 239 001 | 204 499 | 1 510 803 |
| | c) | 195 219 | 181 637 | 1 258 435 |
| | d) | 47 083 | 57 969 | 220 782 |
| Rhein-Lahn-Kreis | a) | 3 480 | 1 017 | 59 641 |
| | b) | 305 011 | 248 094 | 1 833 943 |
| | c) | 251 364 | 220 148 | 1 531 338 |
| | d) | 60 582 | 74 722 | 275 397 |
| Rhein-Pfalz-Kreis | a) | 7 494 | 2 020 | 79 497 |
| | b) | 670 519 | 465 324 | 2 765 918 |
| | c) | 552 424 | 410 829 | 2 316 999 |
| | d) | 138 143 | 142 592 | 482 655 |
| Südliche Weinstraße | a) | 4 050 | 1 112 | 52 607 |
| | b) | 358 744 | 235 785 | 1 759 592 |
| | c) | 293 633 | 206 087 | 1 459 917 |
| | d) | 71 343 | 70 311 | 275 494 |
| Südwestpfalz | a) | 2 560 | 651 | 46 209 |
| | b) | 223 026 | 147 448 | 1 378 638 |
| | c) | 182 853 | 131 306 | 1 148 188 |
| | d) | 42 947 | 42 624 | 197 132 |
| Trier-Saarburg | a) | 3 190 | 989 | 62 332 |
| | b) | 280 556 | 246 010 | 1 827 847 |
| | c) | 229 897 | 218 305 | 1 518 420 |
| | d) | 55 190 | 72 926 | 274 212 |
| Vulkaneifel | a) | 1 278 | 402 | 28 698 |
| | b) | 111 746 | 99 953 | 828 261 |
| | c) | 91 469 | 88 006 | 689 503 |
| | d) | 21 576 | 28 308 | 114 994 |
| Westerwaldkreis | a) | 5 782 | 1 859 | 94 912 |
| | b) | 510 602 | 501 010 | 3 064 840 |
| | c) | 419 795 | 438 076 | 2 564 249 |
| | d) | 101 790 | 145 928 | 473 849 |

1 Für Fälle ohne Einkommensteuerveranlagung: Einbehaltene Lohnsteuer.

| Verwaltungsbezirke | Lohn- und Einkommensteuerpflichtige mit positiven Einkünften aus | | | | | | |
|--------------------|--|----------------|----------------------|---------------------------|-----------------|----------------------------|----------------------|
| | Land- und Forstwirtschaft | Gewerbebetrieb | selbständiger Arbeit | nichtselbständiger Arbeit | Kapitalvermögen | Vermietung und Verpachtung | sonstigen Einkünften |
| Anzahl | | | | | | | |

kreisfreie Städte:

| | | | | | | | |
|----------------------------|-----|-------|-------|--------|-------|-------|--------|
| Frankenthal (Pfalz) | 85 | 1 679 | 669 | 18 280 | 1 654 | 1 736 | 3 518 |
| Kaiserslautern | 52 | 3 580 | 1 977 | 37 562 | 2 715 | 4 096 | 6 392 |
| Koblenz | 136 | 4 450 | 2 730 | 45 272 | 3 790 | 5 166 | 9 208 |
| Landau in der Pfalz | 345 | 2 109 | 1 247 | 18 161 | 1 463 | 2 270 | 3 229 |
| Ludwigshafen am Rhein | 103 | 5 034 | 1 961 | 64 682 | 5 032 | 4 939 | 11 384 |
| Mainz | 366 | 7 696 | 7 451 | 87 060 | 7 434 | 8 686 | 15 728 |
| Neustadt an der Weinstraße | 487 | 2 729 | 1 484 | 22 380 | 2 540 | 2 894 | 4 767 |
| Pirmasens | 33 | 1 602 | 536 | 14 522 | 1 156 | 1 542 | 2 951 |
| Speyer | 47 | 2 150 | 1 284 | 20 594 | 1 810 | 2 286 | 3 932 |
| Trier | 116 | 3 983 | 2 790 | 39 014 | 3 071 | 4 466 | 6 842 |
| Worms | 315 | 3 334 | 1 313 | 32 082 | 2 282 | 3 173 | 5 233 |
| Zweibrücken | 64 | 1 202 | 566 | 13 274 | 990 | 1 273 | 2 408 |

Landkreise:

| | | | | | | | |
|---------------------------|--------|---------|--------|-----------|---------|---------|---------|
| Ahrweiler | 1 168 | 6 782 | 2 422 | 50 396 | 4 578 | 6 646 | 10 671 |
| Altenkirchen (Westerwald) | 650 | 6 179 | 1 647 | 49 597 | 3 102 | 4 707 | 7 735 |
| Alzey-Worms | 2 401 | 6 405 | 2 006 | 50 571 | 3 606 | 6 089 | 8 290 |
| Bad Dürkheim | 1 629 | 7 214 | 2 897 | 52 790 | 5 693 | 7 310 | 11 236 |
| Bad Kreuznach | 1 375 | 7 605 | 2 661 | 60 604 | 5 101 | 6 401 | 11 335 |
| Bernkastel-Wittlich | 2 434 | 6 057 | 1 594 | 43 788 | 3 227 | 5 238 | 6 868 |
| Birkenfeld | 385 | 4 244 | 1 071 | 31 088 | 2 333 | 3 207 | 5 296 |
| Cochem-Zell | 1 317 | 3 588 | 821 | 24 642 | 1 959 | 2 915 | 4 123 |
| Donnersbergkreis | 820 | 3 484 | 1 102 | 29 716 | 2 149 | 3 212 | 4 837 |
| Eifelkreis Bittburg-Prüm | 2 413 | 4 630 | 1 078 | 32 212 | 2 731 | 4 352 | 5 616 |
| Germersheim | 631 | 5 897 | 1 953 | 54 482 | 3 838 | 5 520 | 8 493 |
| Kaiserslautern | 421 | 4 830 | 1 601 | 40 921 | 3 076 | 6 416 | 7 293 |
| Kusel | 481 | 3 041 | 814 | 27 721 | 2 013 | 2 958 | 4 400 |
| Mainz-Bingen | 2 338 | 10 243 | 5 099 | 86 011 | 7 292 | 11 026 | 16 658 |
| Mayen-Koblenz | 1 039 | 9 755 | 3 524 | 83 057 | 5 861 | 10 259 | 14 522 |
| Neuwied | 459 | 8 638 | 3 040 | 69 204 | 4 953 | 7 856 | 12 440 |
| Rhein-Hunsrück-Kreis | 1 123 | 5 497 | 1 557 | 40 534 | 3 318 | 4 793 | 6 946 |
| Rhein-Lahn-Kreis | 628 | 6 048 | 2 147 | 49 697 | 3 758 | 5 463 | 9 382 |
| Rhein-Pfalz-Kreis | 575 | 7 389 | 2 734 | 65 164 | 6 041 | 7 602 | 12 530 |
| Südliche Weinstraße | 2 289 | 6 454 | 2 223 | 43 355 | 4 018 | 6 161 | 8 230 |
| Südwestpfalz | 508 | 4 749 | 1 305 | 37 786 | 2 666 | 3 883 | 6 476 |
| Trier-Saarburg | 2 005 | 6 042 | 2 338 | 50 472 | 3 861 | 6 323 | 8 804 |
| Vulkaneifel | 892 | 3 090 | 816 | 23 687 | 1 741 | 2 668 | 3 948 |
| Westerwaldkreis | 562 | 10 310 | 2 957 | 79 275 | 5 094 | 7 839 | 12 204 |
| Rheinland-Pfalz | 30 692 | 187 719 | 73 415 | 1 589 653 | 125 946 | 181 371 | 283 925 |

| Verwaltungsbezirke | Positive Einkünfte aus | | | | | | |
|--------------------------------|---------------------------|----------------|----------------------|---------------------------|-----------------|----------------------------|----------------------|
| | Land- und Forstwirtschaft | Gewerbebetrieb | selbständiger Arbeit | nichtselbständiger Arbeit | Kapitalvermögen | Vermietung und Verpachtung | sonstigen Einkünften |
| positive Einkünfte (1 000 EUR) | | | | | | | |

kreisfreie Städte:

| | | | | | | | |
|----------------------------|--------|---------|---------|-----------|--------|--------|---------|
| Frankenthal (Pfalz) | 4 392 | 42 215 | 26 077 | 555 992 | 7 520 | 15 480 | 33 012 |
| Kaiserslautern | 511 | 106 857 | 83 050 | 1 036 779 | 10 603 | 38 073 | 47 721 |
| Koblenz | 2 011 | 129 472 | 111 961 | 1 340 533 | 13 934 | 51 460 | 65 367 |
| Landau in der Pfalz | 6 468 | 65 782 | 52 693 | 544 946 | 5 996 | 19 802 | 23 630 |
| Ludwigshafen am Rhein | 4 249 | 117 154 | 61 262 | 1 825 102 | 23 786 | 37 620 | 104 961 |
| Mainz | 7 009 | 212 032 | 276 664 | 2 911 499 | 31 762 | 90 798 | 131 391 |
| Neustadt an der Weinstraße | 9 041 | 87 902 | 62 330 | 720 615 | 12 102 | 23 664 | 43 042 |
| Pirmasens | 395 | 71 205 | 32 538 | 364 931 | 6 142 | 10 718 | 22 893 |
| Speyer | 728 | 125 128 | 51 336 | 689 877 | 7 002 | 20 022 | 33 416 |
| Trier | 3 013 | 132 072 | 109 096 | 1 011 247 | 13 851 | 46 607 | 51 856 |
| Worms | 10 828 | 82 776 | 62 767 | 943 939 | 9 494 | 24 672 | 41 853 |
| Zweibrücken | 1 963 | 33 119 | 23 040 | 386 730 | 4 314 | 7 539 | 17 632 |

Landkreise:

| | | | | | | | |
|---------------------------|---------|-----------|-----------|------------|---------|-----------|-----------|
| Ahrweiler | 13 456 | 196 780 | 93 815 | 1 528 124 | 19 781 | 56 088 | 83 059 |
| Altenkirchen (Westerwald) | 9 160 | 175 916 | 69 701 | 1 450 303 | 11 979 | 31 417 | 57 636 |
| Alzey-Worms | 75 133 | 156 418 | 80 022 | 1 676 281 | 13 386 | 39 918 | 63 139 |
| Bad Dürkheim | 45 997 | 205 330 | 121 744 | 1 884 832 | 26 581 | 54 512 | 99 491 |
| Bad Kreuznach | 35 411 | 214 101 | 117 190 | 1 817 653 | 21 083 | 46 143 | 86 637 |
| Bernkastel-Wittlich | 40 802 | 262 993 | 70 953 | 1 197 971 | 12 838 | 31 787 | 48 158 |
| Birkenfeld | 5 421 | 137 486 | 43 333 | 833 721 | 9 116 | 19 471 | 37 798 |
| Cochem-Zell | 18 052 | 118 689 | 35 502 | 665 420 | 6 731 | 17 838 | 29 240 |
| Donnersbergkreis | 14 975 | 78 840 | 38 550 | 923 204 | 7 968 | 18 784 | 35 132 |
| Eifelkreis Bittburg-Prüm | 39 922 | 134 905 | 50 017 | 833 024 | 9 754 | 31 193 | 42 489 |
| Germersheim | 20 515 | 148 657 | 70 358 | 1 683 698 | 12 764 | 36 301 | 68 490 |
| Kaiserslautern | 6 555 | 121 951 | 64 773 | 1 245 133 | 10 300 | 48 249 | 53 782 |
| Kusel | 7 174 | 62 122 | 31 302 | 802 416 | 6 711 | 18 180 | 30 391 |
| Mainz-Bingen | 62 805 | 868 275 | 192 002 | 3 227 945 | 28 387 | 82 192 | 136 609 |
| Mayen-Koblenz | 18 893 | 321 133 | 150 866 | 2 570 979 | 22 501 | 79 803 | 108 232 |
| Neuwied | 8 363 | 319 821 | 132 782 | 2 132 788 | 21 515 | 61 486 | 98 008 |
| Rhein-Hunsrück-Kreis | 12 741 | 163 251 | 62 602 | 1 204 523 | 12 102 | 31 128 | 49 795 |
| Rhein-Lahn-Kreis | 9 511 | 172 430 | 88 622 | 1 476 444 | 13 696 | 36 368 | 68 646 |
| Rhein-Pfalz-Kreis | 38 789 | 203 148 | 113 038 | 2 259 978 | 27 255 | 55 686 | 116 060 |
| Südliche Weinstraße | 59 222 | 148 463 | 84 792 | 1 386 282 | 16 409 | 37 772 | 61 947 |
| Südwestpfalz | 8 633 | 130 586 | 49 588 | 1 134 445 | 9 481 | 21 853 | 46 021 |
| Trier-Saarburg | 32 149 | 191 917 | 89 774 | 1 427 145 | 11 788 | 43 014 | 62 590 |
| Vulkaneifel | 11 359 | 92 053 | 32 216 | 655 583 | 6 680 | 15 952 | 28 956 |
| Westerwaldkreis | 8 469 | 371 088 | 134 558 | 2 428 114 | 29 389 | 54 509 | 86 937 |
| Rheinland-Pfalz | 654 115 | 6 202 066 | 2 970 917 | 48 778 196 | 514 701 | 1 356 100 | 2 216 020 |

| Verwaltungsbezirke | Arbeitnehmer insgesamt | Davon mit einem Brutto Lohn von ... EUR im Jahr | | | | | | |
|--------------------|------------------------|---|--------|--------|--------|--------|---------|------------------|
| | | 0 | 5 000 | 10 000 | 20 000 | 35 000 | 50 000 | 125 000 und mehr |
| | | - | - | - | - | - | - | - |
| | | 5 000 | 10 000 | 20 000 | 35 000 | 50 000 | 125 000 | |

Arbeitnehmer (Anzahl)

kreisfreie Städte:

| | | | | | | | | |
|----------------------------|--------|--------|-------|--------|--------|--------|--------|-------|
| Frankenthal (Pfalz) | 21 343 | 5 224 | 1 561 | 3 204 | 4 469 | 3 182 | 3 417 | 286 |
| Kaiserslautern | 41 924 | 10 054 | 3 529 | 6 767 | 9 769 | 5 889 | 5 332 | 584 |
| Koblenz | 48 493 | 8 301 | 3 874 | 7 753 | 12 758 | 8 065 | 6 987 | 755 |
| Landau in der Pfalz | 19 233 | 3 458 | 1 542 | 2 955 | 4 899 | 2 966 | 3 051 | 362 |
| Ludwigshafen am Rhein | 73 852 | 19 578 | 5 671 | 11 547 | 14 982 | 10 525 | 10 775 | 774 |
| Mainz | 93 650 | 19 188 | 7 539 | 12 667 | 19 724 | 14 487 | 17 557 | 2 488 |
| Neustadt an der Weinstraße | 24 520 | 5 286 | 2 128 | 3 649 | 5 490 | 3 339 | 3 997 | 631 |
| Pirmasens | 16 387 | 3 997 | 1 468 | 2 895 | 4 103 | 2 105 | 1 641 | 178 |
| Speyer | 22 270 | 4 088 | 1 660 | 3 352 | 5 267 | 3 416 | 3 908 | 579 |
| Trier | 42 571 | 10 244 | 3 973 | 7 168 | 10 315 | 5 318 | 4 881 | 672 |
| Worms | 35 279 | 7 515 | 3 004 | 5 615 | 8 087 | 5 141 | 5 366 | 551 |
| Zweibrücken | 14 626 | 3 102 | 1 158 | 2 349 | 3 556 | 2 260 | 1 972 | 229 |

Landkreise:

| | | | | | | | | |
|---------------------------|-----------|---------|---------|---------|---------|---------|---------|--------|
| Ahrweiler | 55 410 | 10 676 | 4 233 | 8 187 | 14 018 | 8 288 | 9 128 | 880 |
| Altenkirchen (Westerwald) | 55 280 | 11 223 | 4 517 | 8 157 | 14 736 | 8 319 | 7 592 | 736 |
| Alzey-Worms | 54 049 | 9 425 | 4 025 | 7 647 | 12 628 | 8 650 | 10 530 | 1 144 |
| Bad Dürkheim | 59 294 | 12 466 | 3 972 | 7 987 | 12 263 | 8 734 | 12 173 | 1 699 |
| Bad Kreuznach | 66 614 | 13 298 | 4 953 | 10 320 | 16 715 | 10 042 | 10 177 | 1 109 |
| Bernkastel-Wittlich | 47 170 | 8 738 | 3 989 | 7 408 | 13 333 | 6 996 | 6 112 | 594 |
| Birkenfeld | 33 979 | 6 548 | 2 665 | 5 840 | 9 500 | 5 030 | 4 020 | 376 |
| Cochem-Zell | 26 880 | 5 281 | 2 364 | 4 194 | 7 274 | 3 948 | 3 510 | 309 |
| Donnersbergkreis | 32 829 | 6 506 | 2 403 | 4 803 | 7 676 | 5 530 | 5 481 | 430 |
| Eifelkreis Bitburg-Prüm | 34 744 | 7 135 | 3 203 | 5 765 | 9 141 | 5 028 | 4 066 | 406 |
| Germersheim | 58 283 | 12 153 | 4 147 | 8 169 | 13 126 | 9 219 | 10 557 | 912 |
| Kaiserslautern | 45 145 | 8 830 | 3 301 | 6 693 | 10 929 | 7 534 | 7 212 | 646 |
| Kusel | 30 691 | 6 134 | 2 316 | 4 546 | 7 770 | 5 218 | 4 448 | 259 |
| Mainz-Bingen | 91 865 | 14 794 | 6 229 | 11 924 | 20 458 | 14 413 | 20 985 | 3 062 |
| Mayen-Koblenz | 90 533 | 16 053 | 6 592 | 13 362 | 23 271 | 14 992 | 14 888 | 1 375 |
| Neuwied | 77 326 | 15 745 | 6 098 | 11 540 | 18 650 | 11 788 | 12 192 | 1 313 |
| Rhein-Hunsrück-Kreis | 44 083 | 7 788 | 3 474 | 6 946 | 11 501 | 7 057 | 6 665 | 652 |
| Rhein-Lahn-Kreis | 54 209 | 10 238 | 4 307 | 8 261 | 14 201 | 8 203 | 8 184 | 815 |
| Rhein-Pfalz-Kreis | 73 340 | 17 821 | 4 353 | 9 235 | 13 968 | 10 610 | 15 625 | 1 728 |
| Südliche Weinstraße | 46 749 | 8 330 | 3 415 | 6 786 | 11 049 | 7 475 | 8 798 | 896 |
| Südwestpfalz | 42 172 | 8 555 | 3 079 | 6 269 | 10 180 | 7 014 | 6 543 | 532 |
| Trier-Saarburg | 55 432 | 11 223 | 4 702 | 8 756 | 14 079 | 8 147 | 7 779 | 746 |
| Vulkaneifel | 26 046 | 5 189 | 2 147 | 3 977 | 7 237 | 3 850 | 3 347 | 299 |
| Westerwaldkreis | 86 693 | 16 097 | 7 007 | 12 383 | 23 217 | 13 123 | 13 399 | 1 467 |
| Rheinland-Pfalz | 1 742 964 | 350 281 | 134 598 | 259 076 | 420 339 | 265 901 | 282 295 | 30 474 |

| Verwaltungsbezirke | Brutto Lohn der Arbeitnehmer insgesamt | Davon mit einem Brutto Lohn von ... EUR im Jahr | | | | | | |
|--------------------|--|---|--------|--------|--------|--------|---------|------------------|
| | | 0 | 5 000 | 10 000 | 20 000 | 35 000 | 50 000 | 125 000 und mehr |
| | | - | - | - | - | - | - | - |
| | | 5 000 | 10 000 | 20 000 | 35 000 | 50 000 | 125 000 | |

Brutto Lohn (1 000 EUR)

kreisfreie Städte:

| | | | | | | | | |
|----------------------------|-----------|--------|--------|---------|---------|---------|-----------|---------|
| Frankenthal (Pfalz) | 594 256 | 11 926 | 12 552 | 42 266 | 119 179 | 133 107 | 233 300 | 41 926 |
| Kaiserslautern | 1 113 166 | 23 501 | 29 097 | 100 890 | 272 863 | 247 617 | 360 988 | 78 210 |
| Koblenz | 1 436 649 | 20 659 | 32 611 | 117 922 | 355 818 | 337 086 | 471 180 | 101 373 |
| Landau in der Pfalz | 585 598 | 9 427 | 13 247 | 45 079 | 136 876 | 124 210 | 210 212 | 46 547 |
| Ludwigshafen am Rhein | 1 950 428 | 48 553 | 45 067 | 152 045 | 397 394 | 440 376 | 742 671 | 124 322 |
| Mainz | 3 102 963 | 49 881 | 62 484 | 185 025 | 540 788 | 608 786 | 1 256 641 | 399 357 |
| Neustadt an der Weinstraße | 773 270 | 13 371 | 17 564 | 52 584 | 150 594 | 139 358 | 278 671 | 121 127 |
| Pirmasens | 391 933 | 8 730 | 12 133 | 43 923 | 112 711 | 87 319 | 105 727 | 21 391 |
| Speyer | 734 112 | 10 445 | 13 790 | 47 916 | 144 806 | 144 038 | 277 369 | 95 747 |
| Trier | 1 085 475 | 25 083 | 33 166 | 109 630 | 284 910 | 220 533 | 324 250 | 87 903 |
| Worms | 1 012 513 | 19 074 | 25 224 | 81 391 | 222 572 | 217 236 | 367 905 | 79 113 |
| Zweibrücken | 414 897 | 7 570 | 9 682 | 35 535 | 99 534 | 95 714 | 134 358 | 32 504 |

Landkreise:

| | | | | | | | | |
|---------------------------|------------|---------|-----------|-----------|------------|------------|------------|-----------|
| Ahrweiler | 1 653 665 | 24 944 | 35 703 | 124 259 | 390 527 | 345 600 | 618 597 | 114 035 |
| Altenkirchen (Westerwald) | 1 553 883 | 24 298 | 38 022 | 123 948 | 415 198 | 348 023 | 505 818 | 98 576 |
| Alzey-Worms | 1 803 718 | 25 835 | 34 306 | 116 479 | 351 903 | 368 747 | 742 478 | 163 969 |
| Bad Dürkheim | 2 014 570 | 29 661 | 32 266 | 109 993 | 330 386 | 362 843 | 860 026 | 289 395 |
| Bad Kreuznach | 1 958 315 | 30 728 | 41 497 | 156 687 | 465 607 | 421 246 | 690 191 | 152 359 |
| Bernkastel-Wittlich | 1 286 349 | 21 342 | 33 833 | 116 341 | 372 542 | 290 250 | 384 165 | 67 876 |
| Birkenfeld | 896 846 | 14 823 | 22 607 | 91 502 | 263 860 | 209 036 | 252 642 | 42 377 |
| Cochem-Zell | 723 532 | 12 324 | 20 506 | 65 509 | 204 707 | 165 352 | 223 599 | 31 536 |
| Donnersbergkreis | 992 160 | 15 133 | 20 289 | 71 376 | 215 836 | 234 980 | 375 509 | 59 037 |
| Eifelkreis Bitburg-Prüm | 896 608 | 17 863 | 27 010 | 89 518 | 254 085 | 207 373 | 254 605 | 46 155 |
| Germersheim | 1 803 891 | 33 993 | 34 216 | 117 325 | 366 757 | 390 065 | 736 855 | 124 679 |
| Kaiserslautern | 1 338 362 | 20 875 | 27 193 | 100 276 | 306 031 | 317 372 | 483 115 | 83 499 |
| Kusel | 867 540 | 14 627 | 19 449 | 69 288 | 221 862 | 221 545 | 291 875 | 28 895 |
| Mainz-Bingen | 3 444 696 | 40 050 | 53 230 | 174 618 | 561 229 | 605 407 | 1 521 674 | 488 488 |
| Mayen-Koblenz | 2 750 654 | 36 892 | 55 050 | 202 786 | 651 079 | 624 612 | 1 000 467 | 179 768 |
| Neuwied | 2 285 846 | 34 865 | 50 549 | 171 607 | 517 778 | 492 135 | 833 897 | 185 015 |
| Rhein-Hunsrück-Kreis | 1 299 296 | 18 195 | 29 491 | 108 022 | 323 641 | 296 355 | 442 331 | 81 259 |
| Rhein-Lahn-Kreis | 1 595 590 | 24 666 | 36 278 | 126 022 | 398 135 | 345 597 | 552 651 | 112 240 |
| Rhein-Pfalz-Kreis | 2 410 111 | 44 651 | 35 039 | 119 809 | 370 321 | 445 879 | 1 115 192 | 279 222 |
| Südliche Weinstraße | 1 489 445 | 22 143 | 29 402 | 100 645 | 307 692 | 313 182 | 594 037 | 122 343 |
| Südwestpfalz | 1 221 419 | 18 642 | 25 938 | 95 130 | 286 394 | 296 243 | 433 426 | 65 645 |
| Trier-Saarburg | 1 535 626 | 25 769 | 39 502 | 134 827 | 392 734 | 340 807 | 509 030 | 92 958 |
| Vulkaneifel | 709 163 | 11 940 | 18 349 | 62 396 | 203 619 | 161 353 | 213 808 | 37 698 |
| Westerwaldkreis | 2 600 941 | 36 154 | 58 515 | 190 133 | 653 481 | 551 382 | 904 957 | 206 317 |
| Rheinland-Pfalz | 52 327 485 | 848 636 | 1 124 856 | 3 852 699 | 11 663 452 | 11 150 762 | 19 304 216 | 4 382 863 |

| Verwaltungsbezirke | Lohnsteuer der Arbeitnehmer insgesamt | Davon mit einem Bruttolohn von ... EUR im Jahr | | | | | | |
|--------------------|---------------------------------------|--|--------|--------|--------|--------|---------|------------------|
| | | 0 | 5 000 | 10 000 | 20 000 | 35 000 | 50 000 | 125 000 und mehr |
| | | - | - | - | - | - | - | - |
| | | 5 000 | 10 000 | 20 000 | 35 000 | 50 000 | 125 000 | |

Einbehaltene Lohnsteuer (1 000 EUR)

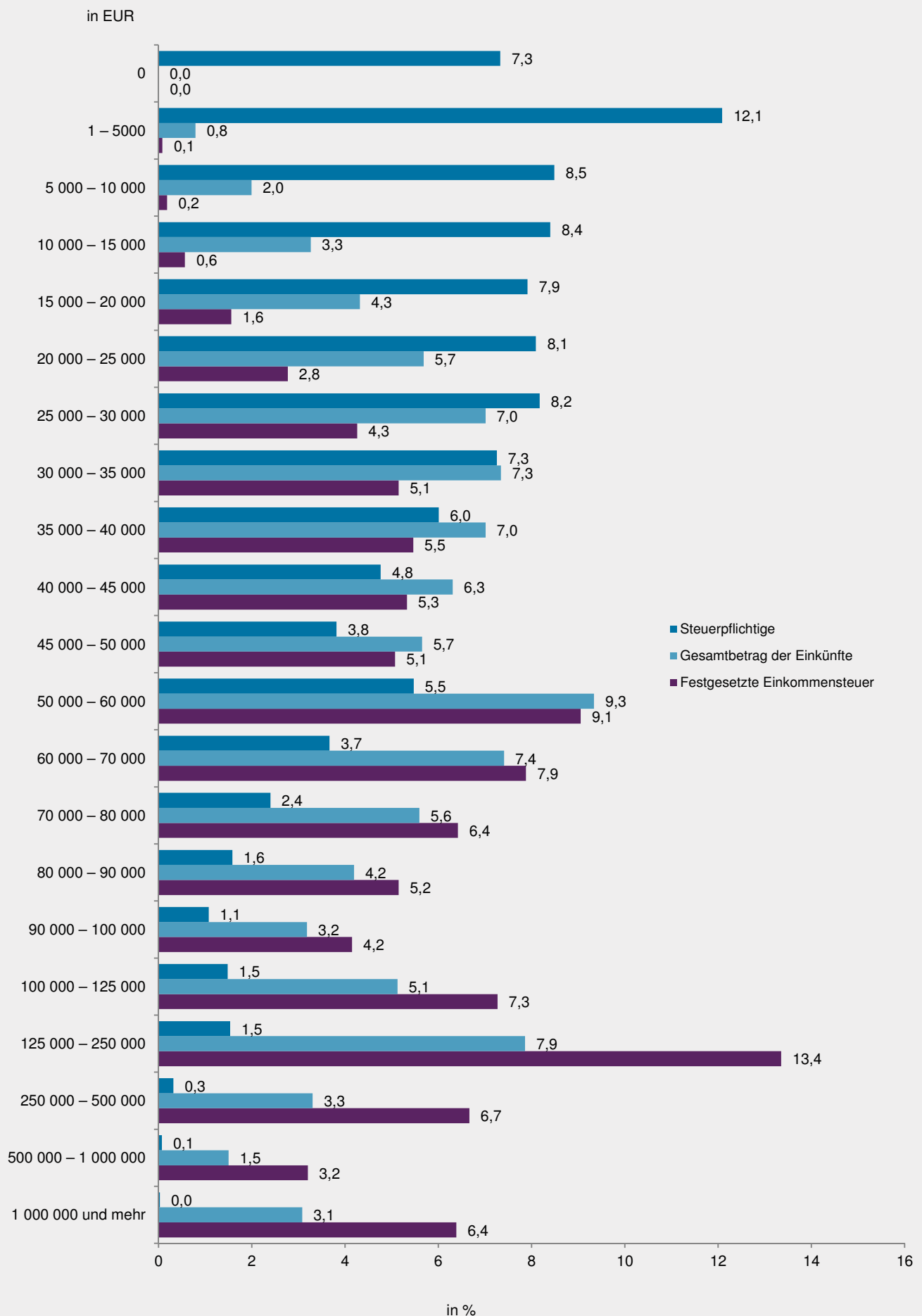
kreisfreie Städte:

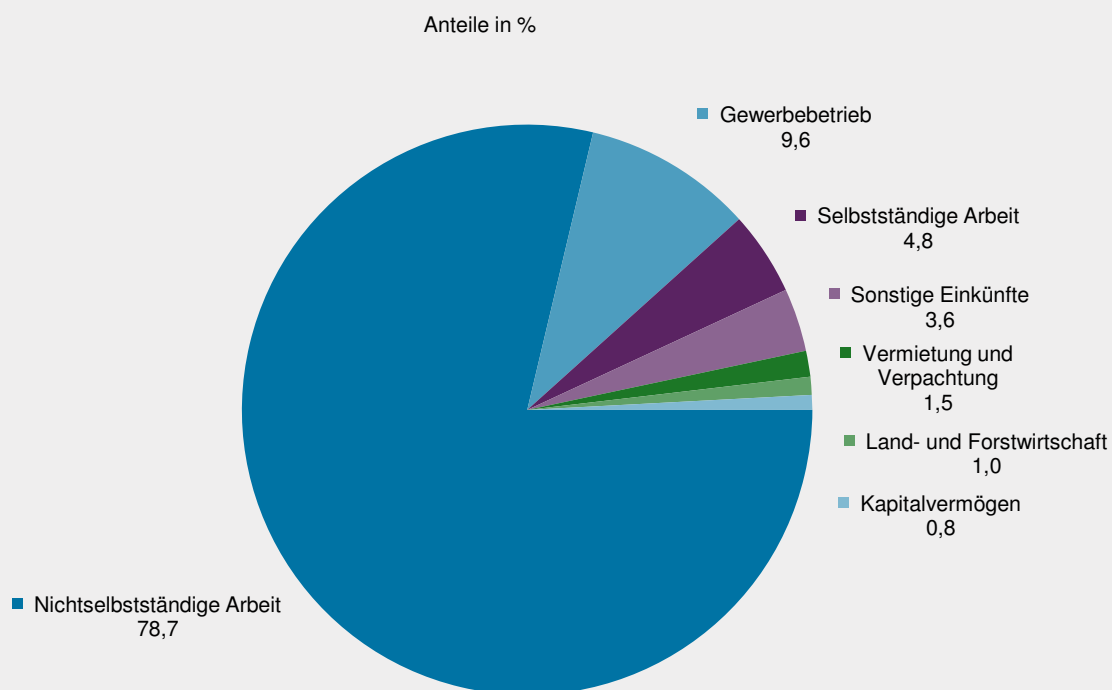
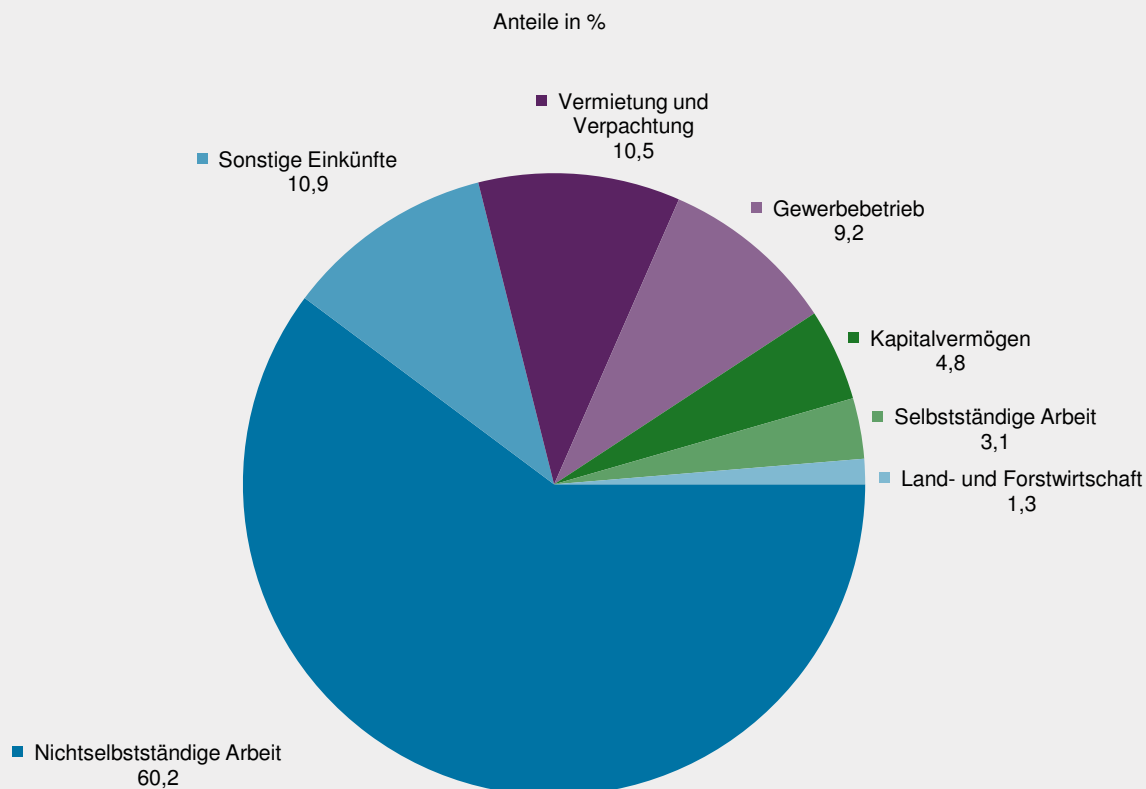
| | | | | | | | | |
|----------------------------|---------|-----|-------|--------|--------|--------|---------|---------|
| Frankenthal (Pfalz) | 90 288 | 142 | 347 | 2 404 | 12 443 | 18 752 | 43 867 | 12 334 |
| Kaiserslautern | 164 181 | 408 | 904 | 5 922 | 29 497 | 35 760 | 68 705 | 22 986 |
| Koblenz | 218 222 | 341 | 885 | 6 828 | 39 495 | 50 208 | 90 415 | 30 048 |
| Landau in der Pfalz | 90 605 | 171 | 397 | 2 779 | 15 130 | 18 385 | 40 291 | 13 452 |
| Ludwigshafen am Rhein | 296 890 | 651 | 1 409 | 8 732 | 41 663 | 63 909 | 142 405 | 38 122 |
| Mainz | 557 223 | 800 | 2 006 | 11 757 | 61 961 | 95 492 | 262 403 | 122 804 |
| Neustadt an der Weinstraße | 132 035 | 164 | 427 | 3 055 | 16 175 | 19 883 | 53 228 | 39 104 |
| Pirmasens | 51 538 | 131 | 355 | 2 589 | 11 571 | 11 723 | 18 863 | 6 305 |
| Speyer | 125 055 | 162 | 382 | 2 911 | 16 034 | 21 036 | 54 939 | 29 591 |
| Trier | 160 997 | 427 | 904 | 6 442 | 31 349 | 32 647 | 63 358 | 25 869 |
| Worms | 152 822 | 261 | 763 | 4 700 | 23 236 | 30 537 | 69 542 | 23 785 |
| Zweibrücken | 60 290 | 106 | 262 | 2 046 | 10 345 | 13 187 | 24 647 | 9 697 |

Landkreise:

| | | | | | | | | |
|---------------------------|------------------|---------------|---------------|----------------|------------------|------------------|------------------|------------------|
| Ahrweiler | 243 131 | 373 | 875 | 7 566 | 40 880 | 46 598 | 114 056 | 32 783 |
| Altenkirchen (Westerwald) | 215 518 | 371 | 910 | 7 311 | 42 400 | 45 327 | 90 556 | 28 642 |
| Alzey-Worms | 283 950 | 333 | 851 | 7 077 | 37 569 | 51 168 | 139 238 | 47 715 |
| Bad Dürkheim | 347 531 | 346 | 882 | 6 729 | 35 214 | 50 974 | 164 203 | 89 183 |
| Bad Kreuznach | 287 714 | 443 | 1 076 | 9 375 | 48 730 | 56 856 | 126 659 | 44 575 |
| Bernkastel-Wittlich | 170 858 | 332 | 899 | 7 318 | 39 156 | 37 144 | 66 079 | 19 930 |
| Birkenfeld | 113 624 | 217 | 569 | 5 351 | 26 310 | 26 164 | 43 067 | 11 945 |
| Cochem-Zell | 93 813 | 171 | 504 | 4 088 | 20 951 | 21 127 | 38 294 | 8 679 |
| Donnersbergkreis | 145 370 | 202 | 582 | 4 280 | 22 993 | 31 898 | 67 701 | 17 714 |
| Eifelkreis Bitburg-Prüm | 119 152 | 296 | 679 | 5 382 | 26 822 | 27 804 | 44 369 | 13 800 |
| Germersheim | 274 110 | 579 | 1 009 | 7 240 | 39 702 | 54 460 | 135 859 | 35 261 |
| Kaiserslautern | 192 736 | 291 | 721 | 6 043 | 32 192 | 42 761 | 86 184 | 24 545 |
| Kusel | 115 038 | 221 | 520 | 4 206 | 23 349 | 29 207 | 49 866 | 7 669 |
| Mainz-Bingen | 607 802 | 537 | 1 326 | 10 609 | 61 619 | 87 942 | 299 620 | 146 150 |
| Mayen-Koblenz | 402 131 | 547 | 1 320 | 12 241 | 69 457 | 84 751 | 180 657 | 53 157 |
| Neuwied | 340 048 | 462 | 1 262 | 10 367 | 53 881 | 66 107 | 153 079 | 54 891 |
| Rhein-Hunsrück-Kreis | 180 519 | 257 | 736 | 6 485 | 33 246 | 38 677 | 78 164 | 22 954 |
| Rhein-Lahn-Kreis | 230 397 | 377 | 869 | 7 505 | 41 728 | 46 576 | 99 674 | 33 668 |
| Rhein-Pfalz-Kreis | 411 392 | 505 | 955 | 7 241 | 39 801 | 64 402 | 213 906 | 84 581 |
| Südliche Weinstraße | 226 818 | 324 | 757 | 6 114 | 33 140 | 43 096 | 107 538 | 35 850 |
| Südwestpfalz | 170 730 | 248 | 683 | 5 899 | 30 568 | 39 167 | 75 808 | 18 357 |
| Trier-Saarburg | 214 599 | 427 | 971 | 8 056 | 41 833 | 45 711 | 90 631 | 26 970 |
| Vulkaneifel | 94 328 | 170 | 449 | 3 918 | 20 882 | 20 680 | 37 079 | 11 150 |
| Westerwaldkreis | 380 695 | 661 | 1 574 | 11 878 | 67 393 | 73 634 | 163 412 | 62 143 |
| Rheinland-Pfalz | 7 962 150 | 12 453 | 30 023 | 232 443 | 1 238 711 | 1 543 749 | 3 598 362 | 1 306 409 |

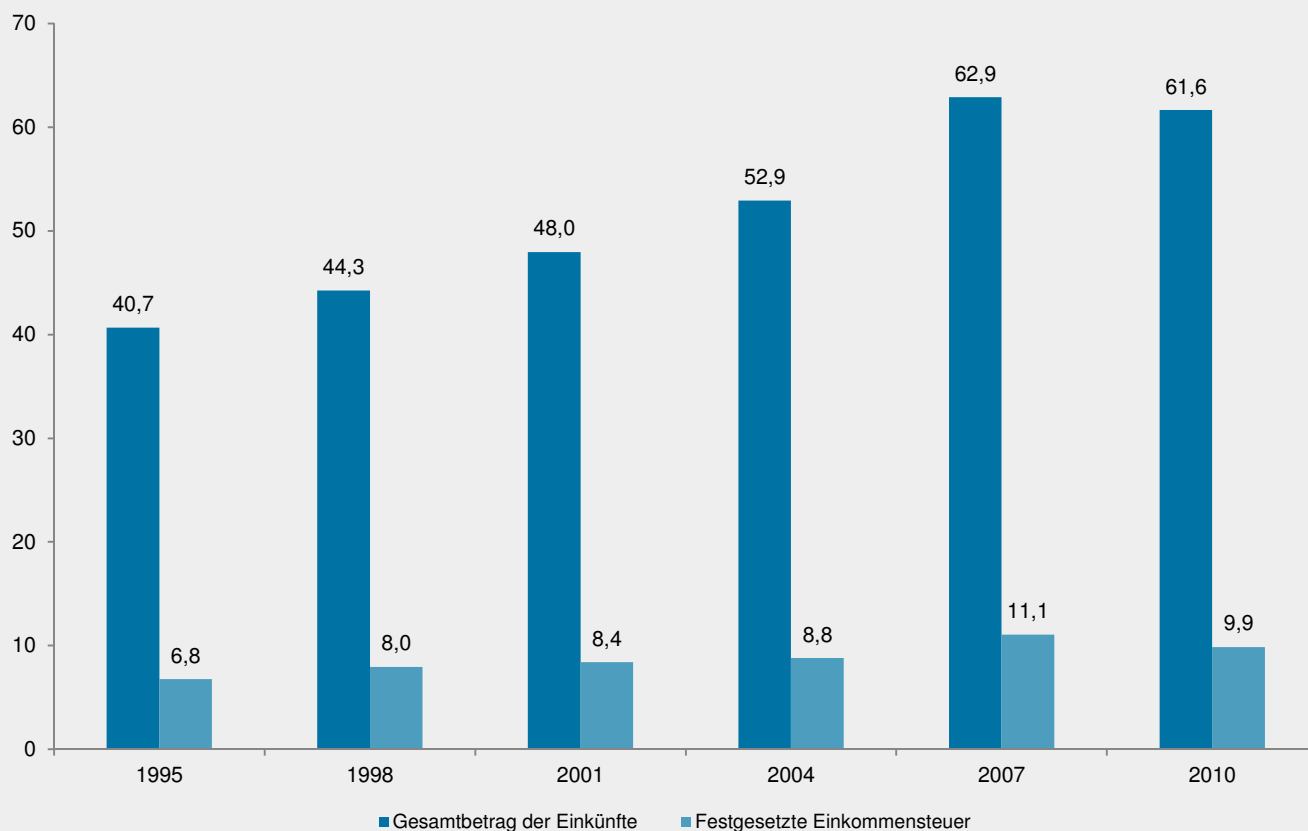
Unbeschränkt Lohn- und Einkommensteuerpflichtige 2010, deren Gesamtbetrag der Einkünfte und festgesetzte Einkommen-/Jahreslohnsteuer nach Größenklassen des Gesamtbetrags der Einkünfte



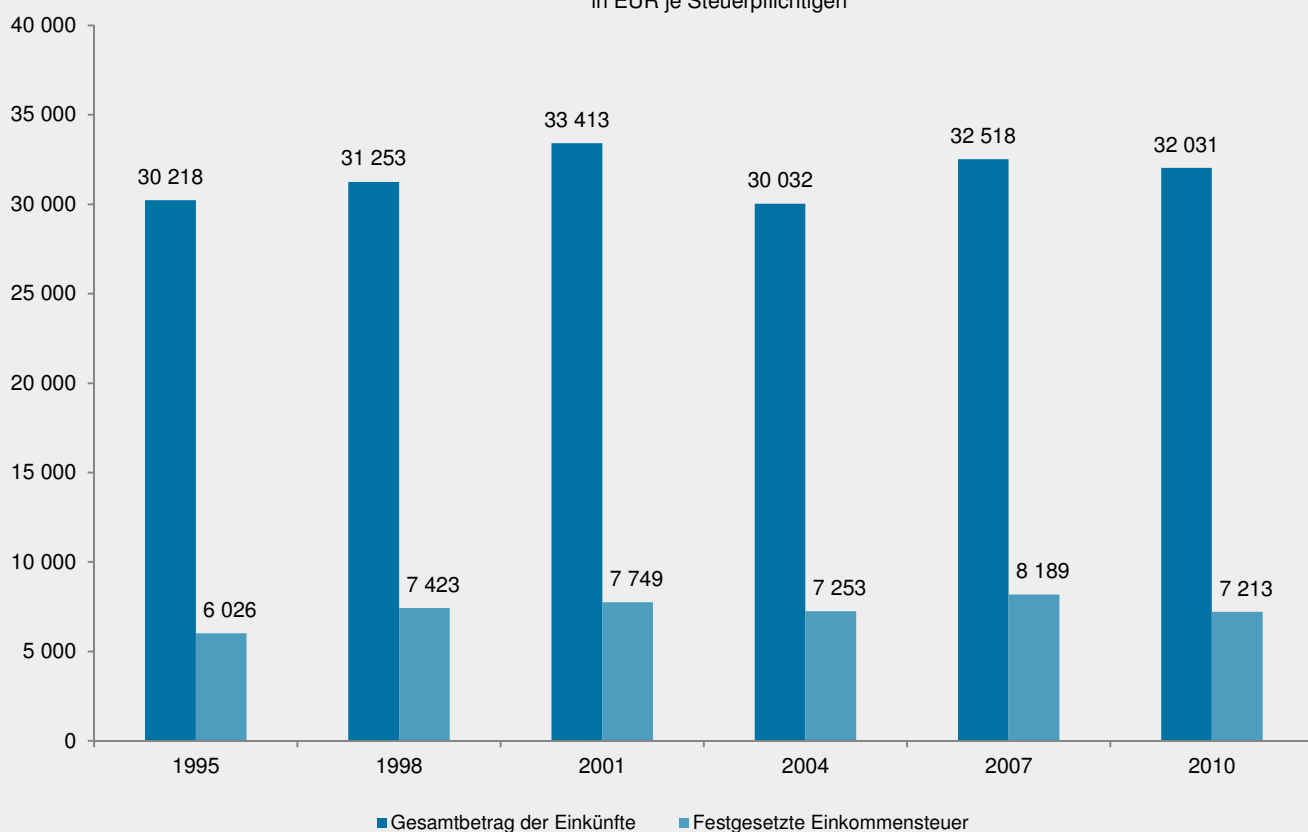


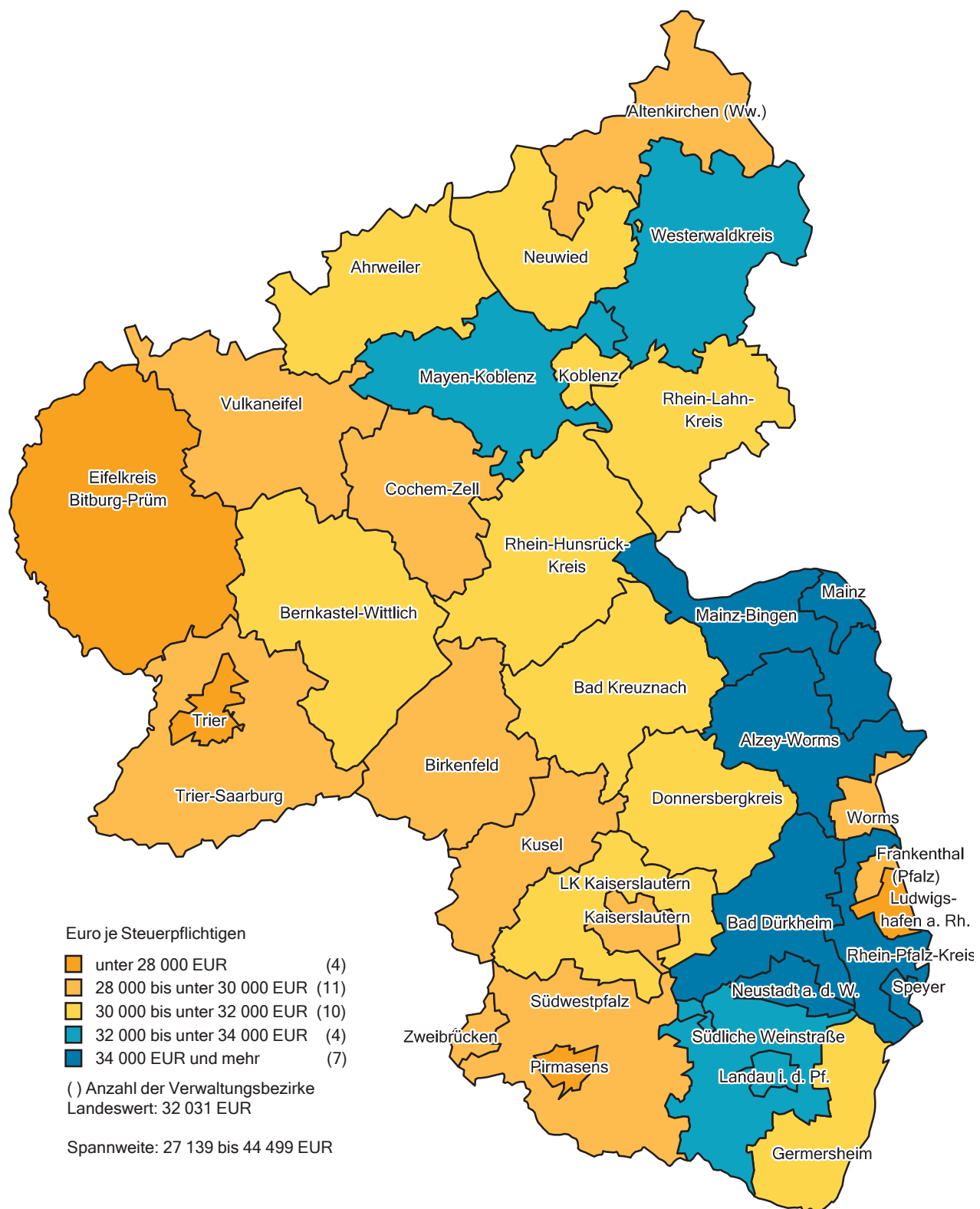
G 4
Gesamtbetrag der Einkünfte und festgesetzte Einkommensteuer 1995–2010

in Mrd. EUR


G 5
Gesamtbetrag der Einkünfte und festgesetzte Einkommensteuer 1995–2010

in EUR je Steuerpflichtigen





Impressum

Herausgeber:
Statistisches Landesamt Rheinland-Pfalz
Mainzer Straße 14-16
56130 Bad Ems

Telefon: 02603 71-0
Telefax: 02603 71-3150

E-Mail: poststelle@statistik.rlp.de
Internet: www.statistik.rlp.de

Kostenfreier Download im Internet: <http://www.statistik.rlp.de/veroeffentlichungen/statistische-berichte>

© Statistisches Landesamt Rheinland-Pfalz · Bad Ems · 2015

Vervielfältigung und Verbreitung, auch auszugsweise, mit Quellenangabe gestattet.