

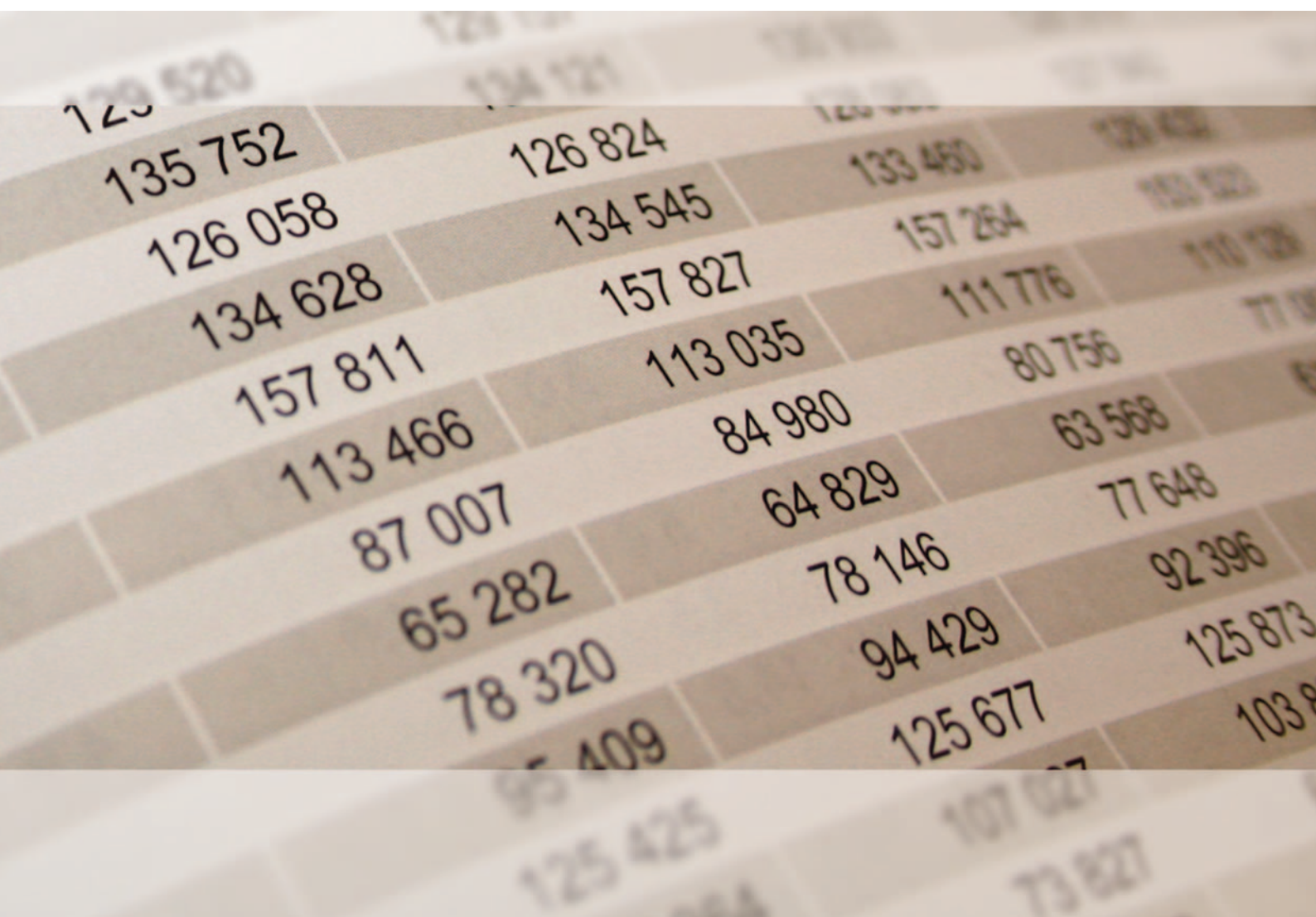


Rheinland-Pfalz

STATISTISCHES LANDESAMT

2015

# STATISTISCHE BERICHTE



## Gewerbeanzeigen im April 2015

Ergebnisse der Gewerbeanzeigenstatistik

## Zeichenerklärungen

0	Zahl ungleich Null, Betrag jedoch kleiner als die Hälfte von 1 in der letzten ausgewiesenen Stelle
-	nichts vorhanden
.	Zahl unbekannt oder geheim
x	Nachweis nicht sinnvoll
...	Zahl fällt später an
/	keine Angabe, da Zahl nicht sicher genug
( )	Aussagewert eingeschränkt, da Zahl statistisch unsicher
D	Durchschnitt
p	vorläufig
r	revidiert
s	geschätzt

Für die Abgrenzung von Größenklassen wird im Allgemeinen anstelle einer ausführlichen Beschreibung „50 bis unter 100“ die Darstellungsform „50 – 100“ verwendet.

Einzelwerte in Tabellen werden im Allgemeinen ohne Rücksicht auf die Endsumme gerundet.

# Inhalt

Seite

<b>Informationen zur Statistik .....</b>	<b>4</b>
--	----------

<b>Glossar .....</b>	<b>5</b>
----------------------	----------

## Tabellen

T 1	Gewerbeanmeldungen im April 2015 nach Wirtschaftszweigen .....	9
T 2	Gewerbeabmeldungen im April 2015 nach Wirtschaftszweigen .....	10
T 3	Gewerbeanmeldungen im April 2015 nach Verwaltungsbezirken .....	12
T 4	Gewerbeabmeldungen im April 2015 nach Verwaltungsbezirken .....	13
T 5	Neugründungen sowie Gewerbetreibende im April 2015 nach Wirtschaftszweigen .....	15
T 6	Vollständige Aufgaben sowie Gewerbetreibende im April 2015 nach Wirtschaftszweigen .....	16
T 7	Neugründungen sowie Gewerbetreibende im April 2015 nach Art der Niederlassung, Rechtsform, Einzelunternehmen nach Geschlecht und Staatsangehörigkeit .....	17
T 8	Vollständige Aufgaben sowie Gewerbetreibende im April 2015 nach Art der Niederlassung, Rechtsform, Einzelunternehmen nach Geschlecht und Staatsangehörigkeit .....	18

## Grafiken

G 1	Gewerbean- und -abmeldungen mit Neuerrichtungen und Aufgaben im Jahresüberblick .....	8
G 2	Gewerbeanmeldungen im April 2015 nach Wirtschaftszweigabschnitten .....	11
G 3	Gewerbeabmeldungen im April 2015 nach Wirtschaftszweigabschnitten .....	11
G 4	Neuerrichtungen und Aufgaben im April 2015 nach Verwaltungsbezirken .....	14
G 5	Neugründungen im April 2015 nach ausgewählten Staatsangehörigkeiten von Einzelunternehmern/-innen .....	17
G 6	Vollständige Aufgaben im April 2015 nach ausgewählten Staatsangehörigkeiten von Einzelunternehmern/-innen .....	18

# Informationen zur Statistik

## Ziel der Statistik

Die Gewerbeanzeigenstatistik dient als unentbehrliche Informationsgrundlage für die Wirtschafts-, Wettbewerbs- und Strukturpolitik. Sie stellt Informationen über die Aufnahme und Beendigung gewerblicher Tätigkeiten und deren Anlässe bereit. Dies sind zum einen Angaben über die Gesamtheit der Gewerbemeldungen und zum anderen umfassende Angaben über die gemeldeten gewerblichen Gründungen und Stilllegungen.

## Rechtsgrundlage

Die Rechtsgrundlagen der Gewerbeanzeigenstatistik sind § 14 Abs. 13 der Gewerbeordnung (GewO), in der Fassung der Bekanntmachung vom 22.02.1999 (BGBl. I S. 202), zuletzt geändert durch Artikel 2 des Gesetzes vom 28. November 2014 (BGBl. I S. 1802), sowie die Verordnung zur Ausgestaltung des Gewerbeanzeigenverfahrens (Gewerbeanzeigenverordnung – GewAnzV) des Bundesministeriums für Wirtschaft und Energie vom 22. Juli 2014. Letztere ist am 1. Januar 2015 in Kraft getreten.

## Erhebungsumfang

Die Gewerbeanzeigenstatistik ist eine Sekundärerhebung. Die Datengrundlage bilden die in einem Monat bei den zuständigen Behörden erstatteten Gewerbeanzeigen. Gewerbeanzeigen sind gemäß § 14 Abs. 1 GewO von allen natürlichen und juristischen Personen bei Aufnahme, Änderung oder Aufgabe eines stehenden Gewerbes, einer Zweigniederlassung oder einer unselbständigen Zweigstelle zu tätigen. Auskunftspflichtig zur Gewerbeanzeigenstatistik sind die Gewerbetreibenden. Diese kommen ihrer Auskunftspflicht nach, indem sie die Gewerbeanzeige erstatten.

Die Gewerbeanzeigenstatistik ist darüber hinaus eine Vollerhebung. Nicht in die Statistik einbezogen sind allerdings die Freien Berufe, die Urproduktion (Land- und Forstwirtschaft, Bergbau und Gewinnung von Steinen und Erden) und die Erbringung von Finanz- und Versicherungsdienstleistungen, da diese Bereiche nicht der Gewerbeordnung unterliegen. Nicht berücksichtigt werden ferner das Automatenaufstellgewerbe und das Reisegewerbe, weil die in diesen Bereichen tätigen Unternehmen in der Regel mehrere Gewerbemeldungen abgeben.

## Erhebungsdurchführung

Die zuständigen Behörden, d. h. die Gewerbeämter und die Starterzentren der IHK und HWK, leiten die bei Ihnen erstatteten Gewerbeanzeigen in der Regel unter Nutzung des vom Statistischen Landesamt bereitgestellten Web-Portals „Gewerbe-Online“ einmal monatlich an das Statistische Landesamt weiter. Die im Statistischen Landesamt angesiedelte Verwaltungsstelle „Gewerbe-Online“ stellt die auf diesem Weg eingegangenen Daten anschließend dem zuständigen statistischen Fachbereich medienbruchfrei zwecks Erstellung der Gewerbeanzeigenstatistik zur Verfügung.

## Berichtszeitraum/-zeitpunkt und Periodizität

Die Gewerbeanzeigenstatistik wird monatlich erstellt. Die monatlichen Ergebnisse stehen ca. zwei bis zweieinhalb Monate nach Ablauf eines Monats zur Verfügung. Das Jahresergebnis liegt dementsprechend ca. Mitte März des Folgejahres vor.

## Erhebungsmerkmale

Die Erhebungsmerkmale der Gewerbeanzeigenstatistik umfassen im Wesentlichen die angemeldete Tätigkeit, die Angabe Haupt- oder Nebenerwerb, das Datum des Beginns der angemeldeten Tätigkeit, die Art des angemeldeten Betriebes, die Zahl der bei Geschäftsaufnahme tätigen Personen nach Voll- und Teilzeit, die Angabe Hauptniederlassung, Zweigniederlassung oder Zweigstelle, den Grund der Gewerbeanzeige und das Datum der Erstattung der Gewerbeanzeige sowie die personenbezogenen Merkmale Geschlecht und Staatsangehörigkeit

## Regionale Ebene

Die Ergebnisse werden in dieser Veröffentlichung bis auf Kreisebene nachgewiesen. Ergebnisse in tieferer regionaler Gliederung können auf Anfrage bereitgestellt werden.

## **Vergleichbarkeit / Klassifikationen**

Die Ergebnisse dieser Veröffentlichung nach Wirtschaftszweigen sind nach der aktuell gültigen Klassifikation der Wirtschaftszweige gegliedert, d. h. auf Basis der WZ 2008. Eine Vergleichbarkeit mit Ergebnissen früherer Jahre, die nach einer älteren Klassifikation der Wirtschaftszweige (WZ 1993, WZ 2003) gegliedert sind, ist nur mit Einschränkungen bzw. gar nicht möglich. Der Wirtschaftszweig ist in der Gewerbeanzeigenstatistik nur bis auf die Ebene des Dreistellers durchgängig verfügbar.

# Glossar

## Aufgabe eines Gewerbes

Erfolgt entweder durch vollständige Aufgabe oder durch Umwandlung.

## Betriebsaufgabe

Aufgabe eines Gewerbebetriebes mit einer erwarteten größeren wirtschaftlichen Bedeutung. Sie kann durch eine juristische Person, eine Gesellschaft ohne Rechtspersönlichkeit (Personengesellschaft) oder eine natürliche Person erfolgen. Bei einer natürlichen Person, die eine Hauptniederlassung abmeldet, ist Voraussetzung, dass sie entweder in das Handelsregister eingetragen war oder aber eine Handwerkskarte besitzt oder zuletzt mindestens einen Arbeitnehmer beschäftigt hat.

## Betriebsgründung

Gründung eines Betriebes mit einer erwarteten größeren wirtschaftlichen Bedeutung. Sie kann durch eine juristische Person, eine Gesellschaft ohne Rechtspersönlichkeit (Personengesellschaft) oder eine natürliche Person erfolgen. Bei einer natürlichen Person, die eine Hauptniederlassung anmeldet, ist Voraussetzung, dass sie entweder in das Handelsregister eingetragen ist oder aber eine Handwerkskarte besitzt oder mindestens einen Arbeitnehmer beschäftigt.

## Fortzug eines Gewerbes

Verlagerung des Betriebes aus dem Bezirk des nachweisenden Gewerbeamtes.

## Gewerbe

Nicht sozialwidrige, selbstständige, auf Dauer und Gewinnerzielung angelegte sowie im eigenen Namen und auf eigene Rechnung ausgeübte Tätigkeit. Nicht zum Gewerbe zählen u. a. die Urproduktion (z. B. Land- und Forstwirtschaft oder Bergbau), die freien Berufe und die Verwaltung des eigenen Vermögens.

## Gewerbeabmeldung

Eine Gewerbeabmeldung betrifft die Aufgabe, den Fortzug oder die Übergabe einer Hauptniederlassung, einer Zweigniederlassung oder einer Zweigstelle eines Gewerbes. Anzeigepflichtige Gewerbebetreibende sind Einzelgewerbebetreibende (d. h. natürliche Personen), geschäftsführende Gesellschafter von Personengesellschaften und juristische Personen, wobei juristische Personen ihrer Gewerbeanzeigepflicht durch Handeln ihres Vertretungsberechtigten nachkommen.

## Gewerbebeanmeldung

Eine Gewerbebeanmeldung betrifft die Neuerrichtung, den Zuzug oder die Übernahme einer Hauptniederlassung, einer Zweigniederlassung oder einer Zweigstelle eines Gewerbes. Anzeigepflichtige Gewerbebetreibende sind Einzelgewerbebetreibende (d. h. natürliche Personen), geschäftsführende Gesellschafter von Personengesellschaften und juristische Personen, wobei juristische Personen ihrer Gewerbeanzeigepflicht durch Handeln ihres Vertretungsberechtigten nachkommen.

## Gewerbeanzeige

Eine Gewerbeanzeige hat eine Gewerbebeanmeldung, eine Gewerbeummeldung oder eine Gewerbeabmeldung zum Gegenstand. Es besteht eine Anzeigepflicht.

## Hauptniederlassung

Mittelpunkt des Geschäftsverkehrs eines Betriebes, der sich bei Personengesellschaften (KG, OHG, GmbH & Co. KG, GbR, GmbH & Co. OHG u.a.) und juristischen Personen am Sitz des Unternehmens befindet. Eine Hauptniederlassung liegt auch dann vor, wenn daneben keine Zweigniederlassung oder unselbständige Zweigstelle betrieben wird.

## **Neuerrichtung eines Gewerbes**

Erfolgt entweder durch Neugründung oder durch Umwandlung.

## **Neugründung eines Gewerbes**

Entweder eine Betriebsgründung oder eine sonstige Neugründung.

## **Sonstige Neugründung**

Gründung eines Kleinunternehmens oder eines Nebenerwerbsbetriebes. Bei der Gründung eines Kleinunternehmens gründet ein Nichtkaufmann eine Hauptniederlassung. Diese ist nicht im Handelsregister eingetragen, besitzt keine Handwerkskarte und beschäftigt keine Arbeitnehmer.

## **Sonstige Stilllegung**

Eine sonstige Stilllegung ist die Aufgabe eines Kleinunternehmens oder eines Nebenerwerbsbetriebes. Bei der Aufgabe eines Kleinunternehmens gibt ein Nichtkaufmann eine Hauptniederlassung vollständig auf. Diese war nicht im Handelsregister eingetragen, hat keine Handwerkskarte besessen und keine Arbeitnehmer beschäftigt.

## **Unselbständige Zweigstelle**

Feste örtliche Anlagen oder Einrichtungen, die der Ausübung eines stehenden Gewerbes dienen (z.B. ein Auslieferungslager), jedoch nicht die Bedingungen einer Zweigniederlassung erfüllen.

## **Vollständige Aufgabe**

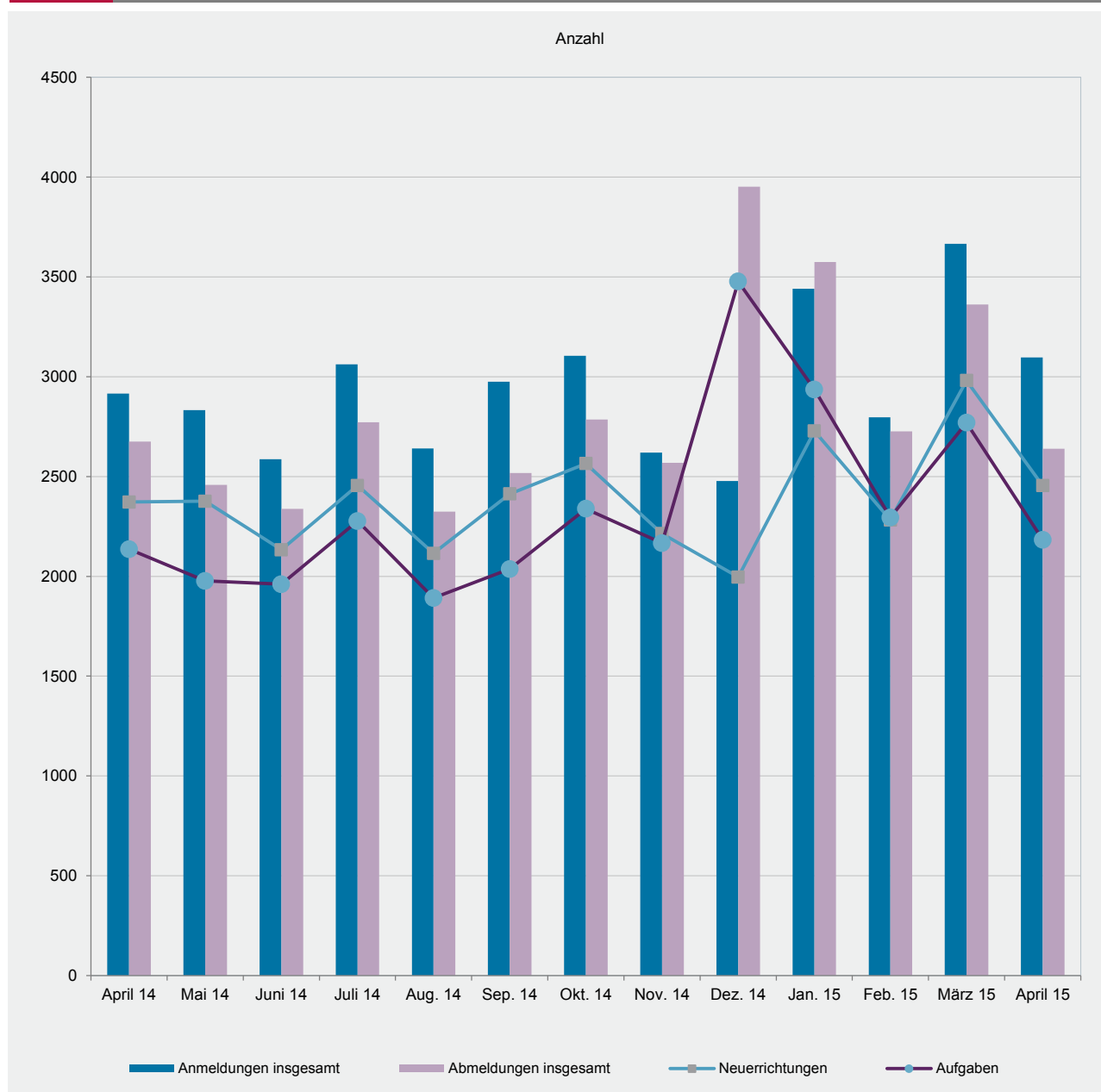
Entweder eine Betriebsaufgabe oder eine sonstige Stilllegung.

## **Zuzug eines Gewerbes**

Verlagerung des Betriebes in den Bereich einer anderen Meldebehörde.

## **Zweigniederlassung**

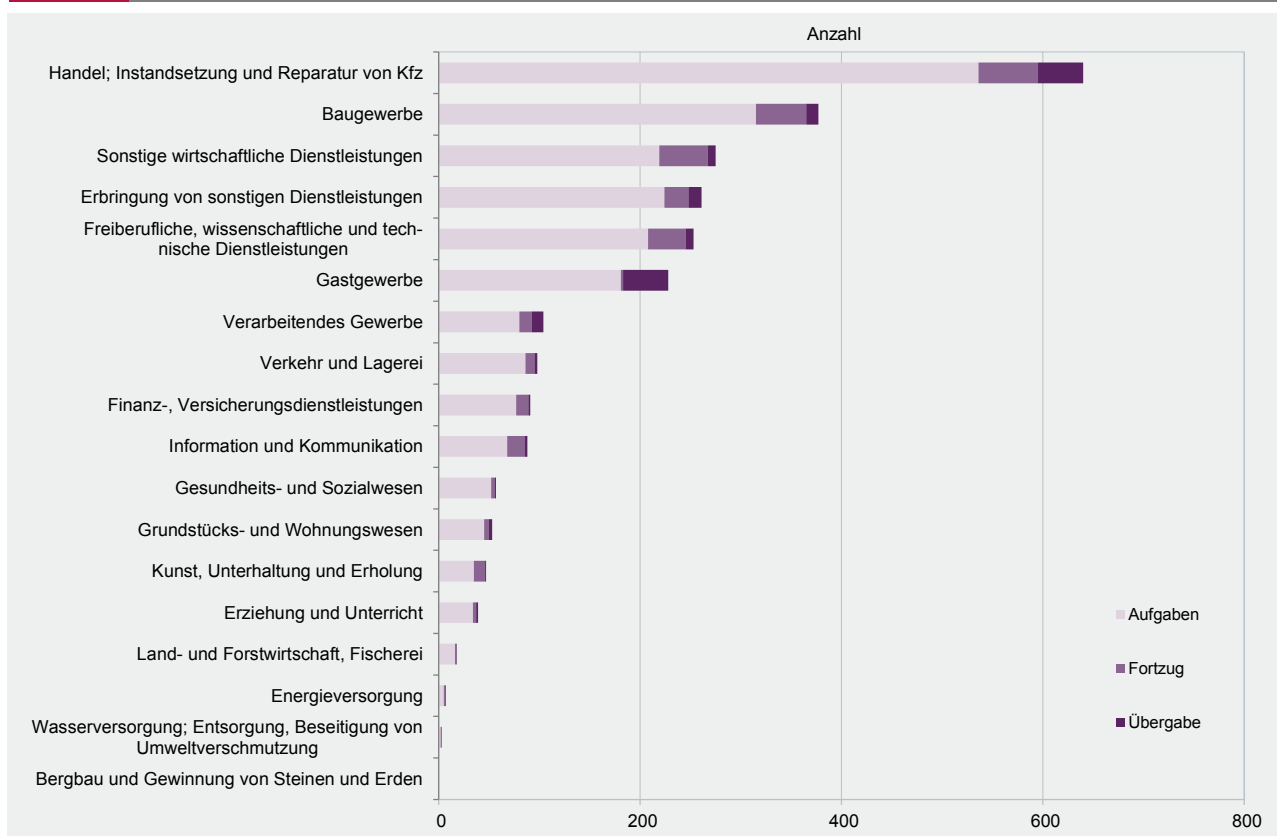
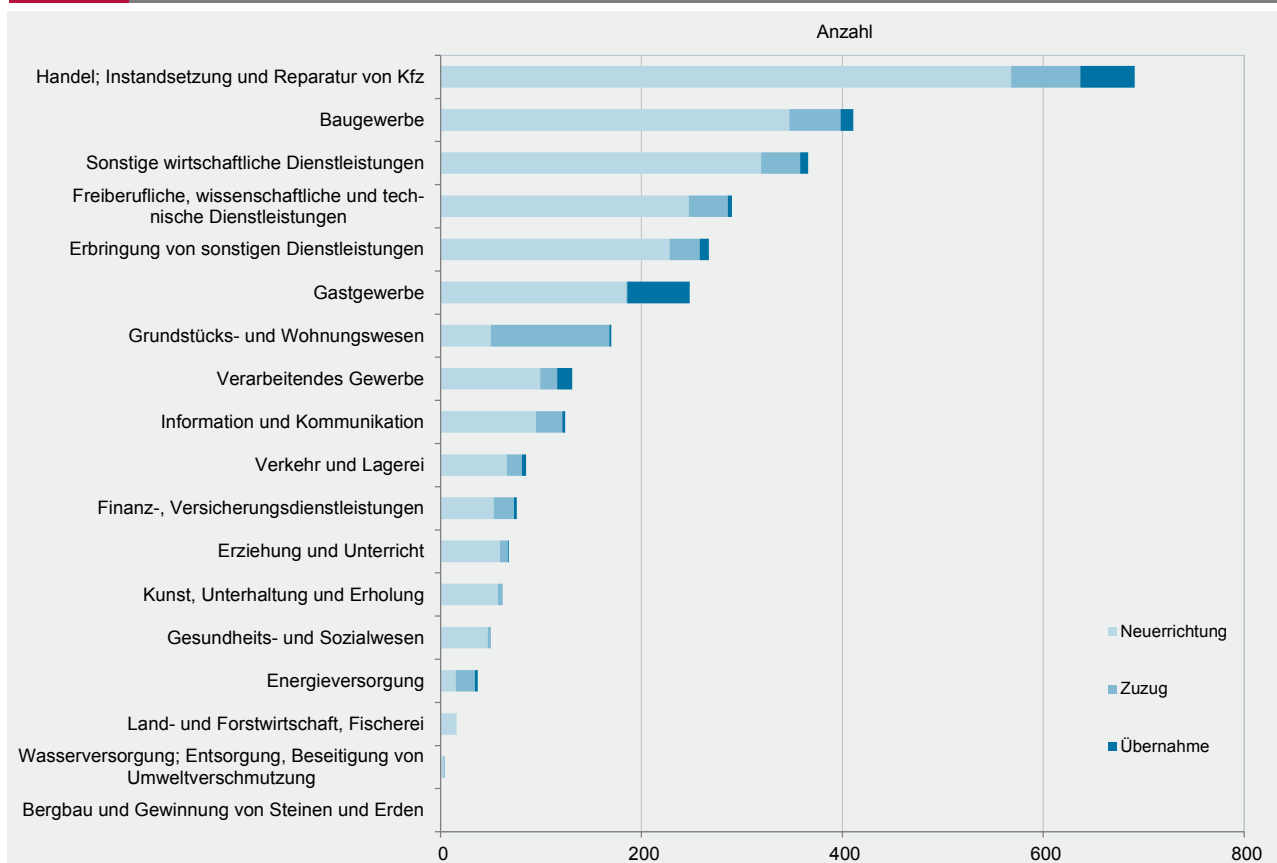
Betriebe mit selbständiger Organisation, selbständigen Betriebsmitteln und gesonderter Buchführung, dessen Leiter Geschäfte selbständig abzuschließen und durchzuführen befugt ist.





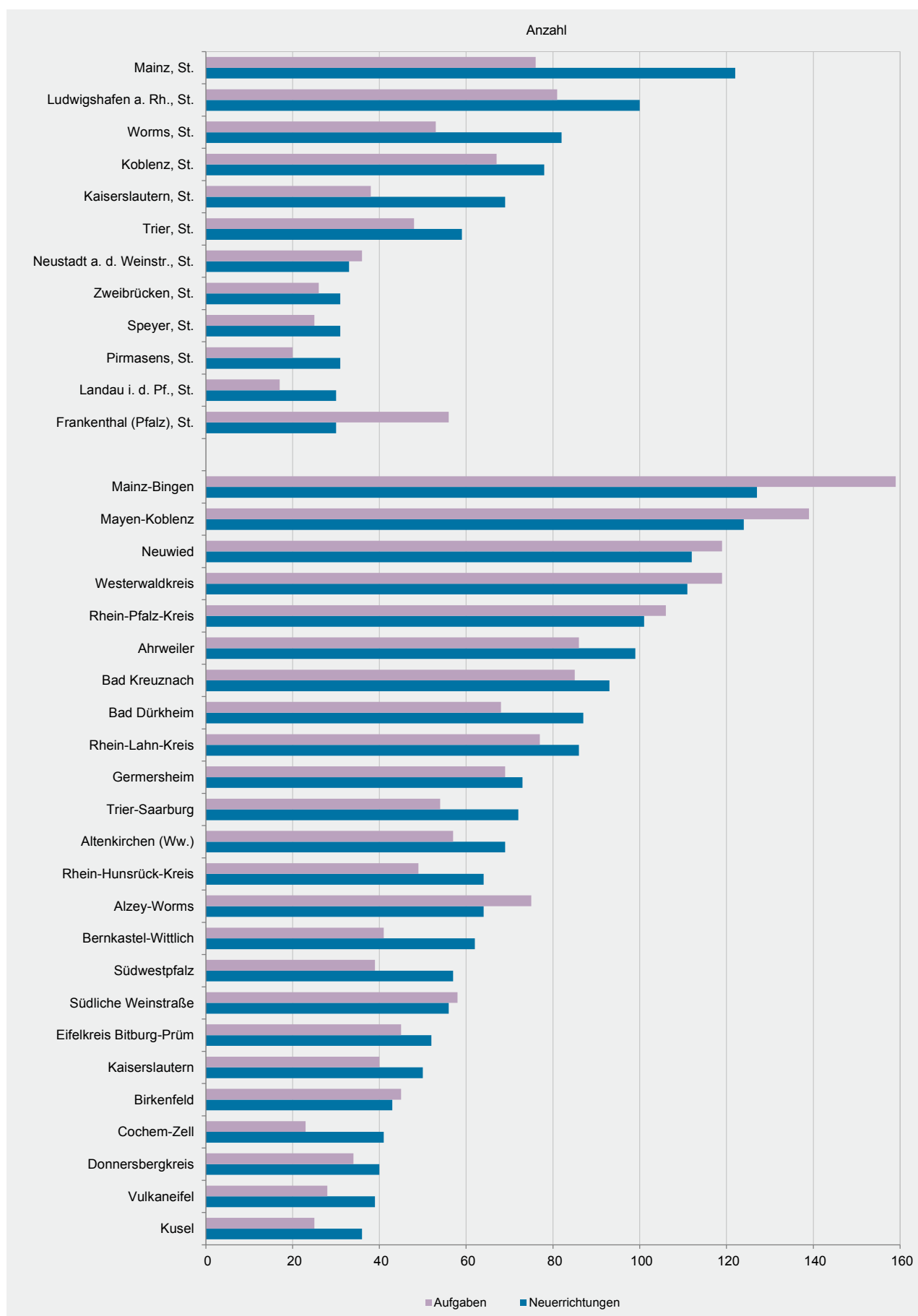
WZ 2008	Wirtschaftszweig	Anmeldungen im April 2015				Veränderung zum März 2015			
		ins- gesamt	davon			ins- gesamt	davon		
			Neuer- richtung	Zuzug	Über- nahme		Neuer- richtung	Zuzug	Über- nahme
		Anzahl				%			
A	Land- und Forstwirtschaft, Fischerei	16	16	-	-	-48,4	-46,7	x	0,0
B	Bergbau und Gewinnung von Steinen und Erden	-	-	-	-	x	0,0	0,0	x
C	Verarbeitendes Gewerbe	131	99	17	15	-7,1	-16,8	70,0	25,0
	darunter								
10	Herstellung von Nahrungs- und Futtermitteln	17	16	-	1	54,5	100,0	0,0	-66,7
11	Getränkeherstellung	5	2	1	2	400,0	100,0	x	x
13	Herstellung von Textilien	9	8	1	-	-25,0	-27,3	0,0	0,0
14	Herstellung von Bekleidung	9	8	1	-	-40,0	-46,7	x	0,0
16	Herstellung von Holz-, Flecht-, Korb- und Korkwaren (ohne Möbel)	4	3	1	-	0,0	0,0	x	x
18	Herstellung von Druckerzeugnissen; Vervielfältigung von Ton-, Bild- und Datenträgern	5	3	2	-	0,0	0,0	0,0	0,0
25	Herstellung von Metallerzeugnissen	25	21	1	3	-10,7	-16,0	-50,0	200,0
26	Herstellung von Datenverarbeitungsgeräten, elektrischen und optischen Erzeugnissen	3	3	-	-	200,0	x	0,0	x
27	Herstellung von elektrischen Ausrüstungen	1	1	-	-	x	x	0,0	0,0
28	Maschinenbau	5	4	1	-	x	x	x	0,0
29	Herstellung von Kraftwagen u. Kraftwagenteilen	1	-	-	1	-50,0	x	0,0	x
31	Herstellung von Möbeln	1	1	-	-	-87,5	-83,3	x	0,0
D	Energieversorgung	37	15	19	3	164,3	36,4	x	200,0
E	Wasserversorgung; Entsorgung, Beseitigung von Umweltverschmutzung	4	3	1	-	-20,0	-25,0	x	x
F	Baugewerbe	411	347	51	13	-8,1	-8,2	-1,9	-23,5
G	Handel; Instandsetzung und Reparatur von Kfz	691	568	69	54	-17,6	-18,0	-19,8	-10,0
	darunter								
45	Kfz-Handel; Instandsetzung u. Reparatur von Kfz	136	110	21	5	7,1	0,9	75,0	-16,7
46	Handelsvermittlung und Großhandel (ohne Kfz)	133	110	16	7	-16,4	-9,1	-44,8	-22,2
47	Einzelhandel (ohne Kfz)	422	348	32	42	-23,7	-24,8	-28,9	-6,7
H	Verkehr und Lagerei	85	66	15	4	-10,5	-22,4	87,5	100,0
	darunter								
49	Landverkehr und Transport in Rohrfernleitungen	63	50	11	2	28,6	16,3	120,0	100,0
53	Post-, Kurier- und Expressdienste	16	11	3	2	-40,7	-59,3	x	x
I	Gastgewerbe	248	185	1	62	-17,9	-20,6	-75,0	-4,6
55	Beherbergung	31	24	-	7	-13,9	-11,1	0,0	-22,2
56	Gastronomie	217	161	1	55	-18,4	-21,8	-75,0	-1,8
J	Information und Kommunikation	124	95	26	3	-12,1	-21,5	52,9	0,0
	darunter								
58	Verlagswesen	13	11	2	-	62,5	120,0	0,0	x
61	Telekommunikation	1	1	-	-	-80,0	-80,0	0,0	0,0
62	Erbringung von Dienstleistungen der Informationstechnologie	88	68	17	3	-17,8	-25,3	21,4	50,0
63	Informationsdienstleistungen	11	9	2	-	0,0	-18,2	x	0,0
K	Finanz-, Versicherungsdienstleistungen	76	53	20	3	-27,6	-34,6	-9,1	50,0
	darunter								
66	Mit Finanz- und Versicherungsdienstleistungen verbundene Tätigkeiten	55	35	18	2	-36,0	-46,2	-10,0	100,0
L	Grundstücks- und Wohnungswesen	170	50	118	2	-20,9	-35,1	-12,6	-33,3
M	Freiberufliche, wissenschaftliche und technische Dienstleistungen	290	247	39	4	-16,7	-16,8	-17,0	0,0
	darunter								
70	Verwaltung und Führung von Unternehmen; Unternehmensberatung	46	40	5	1	-23,3	-16,7	-54,5	0,0
73	Werbung und Marktforschung	105	92	12	1	-3,7	-2,1	-14,3	0,0
N	Sonstige wirtschaftliche Dienstleistungen	366	319	39	8	-23,1	-22,2	-27,8	-33,3
	darunter								
77	Vermietung von beweglichen Sachen	17	14	1	2	-26,1	-30,0	-66,7	x
78	Vermietung und Überlassung von Arbeitskräften	10	9	1	-	-9,1	-10,0	x	x
79	Reisebüros, -veranstalter und sonstige Reservierungsdienstleistungen	20	18	1	1	17,6	20,0	x	-50,0
81	Gebäudebetreuung; Garten- und Landschaftsbau	200	176	21	3	-23,7	-22,5	-25,0	-57,1
P	Erziehung und Unterricht	68	59	8	1	25,9	25,5	100,0	-66,7
Q	Gesundheits- und Sozialwesen	50	47	3	-	-30,6	-28,8	-50,0	0,0
R	Kunst, Unterhaltung und Erholung	62	57	5	-	-10,1	-5,0	-16,7	x
S	Erbringung von sonstigen Dienstleistungen	267	228	30	9	-14,1	-15,2	3,4	-30,8
	Sonstige Tätigkeiten	-	-	-	-	0,0	0,0	0,0	0,0
	Insgesamt	3 096	2 454	461	181	-15,5	-17,7	-4,6	-10,4

WZ 2008	Wirtschaftszweig	Abmeldungen im April 2015				Veränderung zum März 2015			
		ins- gesamt	davon			ins- gesamt	davon		
			Aufgabe	Fortzug	Über- gabe		Aufgabe	Fortzug	Über- gabe
		Anzahl				%			
A	Land- und Forstwirtschaft, Fischerei	18	16	2	-	5,9	23,1	-33,3	x
B	Bergbau und Gewinnung von Steinen und Erden	-	-	-	-	0,0	0,0	0,0	0,0
C	Verarbeitendes Gewerbe	104	80	12	12	-25,7	-29,2	-14,3	-7,7
	darunter								
10	Herstellung von Nahrungs- und Futtermitteln	8	5	1	2	-63,6	-68,8	-66,7	-33,3
11	Getränkeherstellung	3	2	-	1	0,0	-33,3	0,0	x
13	Herstellung von Textilien	7	7	-	-	-22,2	-12,5	0,0	x
14	Herstellung von Bekleidung	9	9	-	-	-10,0	-10,0	0,0	0,0
16	Herstellung von Holz-, Flecht-, Korb- und Korkwaren (ohne Möbel)	3	3	-	-	-66,7	-62,5	0,0	x
18	Herstellung von Druckerzeugnissen; Vervielfältigung von Ton-, Bild- und Datenträgern	5	2	3	-	-54,5	-75,0	50,0	x
25	Herstellung von Metallerezeugnissen	15	11	1	3	-25,0	-35,3	-50,0	200,0
26	Herstellung von Datenverarbeitungsgeräten, elektrischen und optischen Erzeugnissen	3	3	-	-	-40,0	0,0	x	x
27	Herstellung von elektrischen Ausrüstungen	-	-	-	-	0,0	0,0	0,0	0,0
28	Maschinenbau	8	5	3	-	60,0	66,7	200,0	x
29	Herstellung von Kraftwagen u. Kraftwagenteilen	1	-	-	1	x	0,0	0,0	x
31	Herstellung von Möbeln	-	-	-	-	x	x	x	0,0
D	Energieversorgung	7	5	1	1	-50,0	-54,5	-50,0	0,0
E	Wasserversorgung; Entsorgung, Beseitigung von Umweltverschmutzung	3	2	1	-	-25,0	-33,3	x	x
F	Baugewerbe	377	315	50	12	-13,7	-13,9	-5,7	-33,3
G	Handel; Instandsetzung und Reparatur von Kfz	640	536	59	45	-27,4	-27,2	-30,6	-25,0
	darunter								
45	Kfz-Handel; Instandsetzung u. Reparatur von Kfz	103	88	12	3	-10,4	-8,3	-7,7	-50,0
46	Handelsvermittlung und Großhandel (ohne Kfz)	137	109	18	10	-29,0	-32,3	-33,3	100,0
47	Einzelhandel (ohne Kfz)	400	339	29	32	-30,2	-29,2	-35,6	-34,7
H	Verkehr und Lagerei	98	86	9	3	-3,0	3,6	-25,0	-50,0
	darunter								
49	Landverkehr und Transport in Rohrfernleitungen	61	50	8	3	-3,2	0,0	0,0	-40,0
53	Post-, Kurier- und Expressdienste	29	28	1	-	16,0	27,3	-50,0	x
I	Gastgewerbe	228	181	2	45	-10,6	-11,7	-60,0	0,0
55	Beherbergung	20	12	-	8	-28,6	-40,0	x	14,3
56	Gastronomie	208	169	2	37	-8,4	-8,6	-50,0	-2,6
J	Information und Kommunikation	88	68	17	3	-29,6	-26,9	-34,6	-50,0
	darunter								
58	Verlagswesen	3	2	1	-	50,0	100,0	0,0	0,0
61	Telekommunikation	2	2	-	-	-50,0	-50,0	0,0	0,0
62	Erbringung von Dienstleistungen der Informationstechnologie	70	56	11	3	-32,0	-30,9	-42,1	0,0
63	Informationsdienstleistungen	7	5	2	-	75,0	150,0	x	x
K	Finanz-, Versicherungsdienstleistungen	91	77	12	2	-37,2	-31,9	-53,8	-66,7
	darunter								
66	Mit Finanz- und Versicherungsdienstleistungen verbundene Tätigkeiten	83	69	12	2	-32,0	-28,1	-47,8	-33,3
L	Grundstücks- und Wohnungswesen	53	45	5	3	-10,2	4,7	-64,3	50,0
M	Freiberufliche, wissenschaftliche und technische Dienstleistungen	253	208	37	8	-17,9	-18,1	-22,9	33,3
	darunter								
70	Verwaltung und Führung von Unternehmen; Unternehmensberatung	39	30	7	2	-37,1	-36,2	-41,7	-33,3
73	Werbung und Marktforschung	109	95	14	-	-11,4	-14,4	40,0	x
N	Sonstige wirtschaftliche Dienstleistungen	275	219	48	8	-31,3	-34,8	0,0	-50,0
	darunter								
77	Vermietung von beweglichen Sachen	18	13	2	3	-30,8	-48,0	100,0	x
78	Vermietung und Überlassung von Arbeitskräften	11	7	2	2	-15,4	-41,7	100,0	x
79	Reisebüros, -veranstalter und sonstige Reservierungsdienstleistungen	13	10	3	-	-23,5	-16,7	-25,0	x
81	Gebäudebetreuung; Garten- und Landschaftsbau	126	104	21	1	-34,4	-33,3	-19,2	-90,0
P	Erziehung und Unterricht	39	34	3	2	-39,1	-32,0	-66,7	-60,0
Q	Gesundheits- und Sozialwesen	57	52	4	1	18,8	26,8	-42,9	x
R	Kunst, Unterhaltung und Erholung	47	35	11	1	-28,8	-30,0	-8,3	-75,0
S	Erbringung von sonstigen Dienstleistungen	261	224	24	13	-12,1	-13,5	4,3	-13,3
	Sonstige Tätigkeiten	-	-	-	-	0,0	0,0	0,0	0,0
Insgesamt		2 639	2 183	297	159	-21,5	-21,2	-23,3	-22,4



Verwaltungsbereich	Anmeldungen im April 2015				Veränderung zum März 2015			
	ins- gesamt	davon			ins- gesamt	davon		
		Neuer- richtung	Zuzug	Über- nahme		Neuer- richtung	Zuzug	Über- nahme
	Anzahl				%			
Frankenthal (Pfalz), St.	33	30	2	1	-23,3	-28,6	100,0	x
Kaiserslautern, St.	76	69	3	4	-38,7	-38,9	-40,0	-33,3
Koblenz, St.	96	78	12	6	-24,4	-24,3	-20,0	-33,3
Landau i. d. Pf., St.	30	30	-	-	-14,3	-3,2	x	x
Ludwigshafen a. Rh., St.	123	100	12	11	-1,6	-13,0	300,0	57,1
Mainz, St.	263	122	129	12	-26,3	-39,3	-5,8	-36,8
Neustadt a. d. Weinstr., St.	40	33	4	3	-23,1	-29,8	100,0	0,0
Pirmasens, St.	36	31	5	-	-10,0	-16,2	150,0	x
Speyer, St.	36	31	3	2	-23,4	-26,2	-25,0	100,0
Trier, St.	74	59	7	8	-17,8	-20,3	0,0	-11,1
Worms, St.	97	82	5	10	31,1	30,2	150,0	11,1
Zweibrücken, St.	33	31	2	-	-25,0	-18,4	-60,0	x
Ahrweiler	123	99	15	9	-12,1	-13,9	-21,1	50,0
Altenkirchen (Ww.)	87	69	15	3	8,7	-4,2	114,3	200,0
Alzey-Worms	78	64	10	4	-19,6	-13,5	-44,4	-20,0
Bad Dürkheim	103	87	13	3	-18,9	-13,9	-27,8	-62,5
Bad Kreuznach	107	93	12	2	-18,9	-13,1	-42,9	-50,0
Bernkastel-Wittlich	80	62	9	9	-11,1	-1,6	50,0	-57,1
Birkenfeld	52	43	3	6	-16,1	-18,9	-25,0	20,0
Cochem-Zell	50	41	4	5	-3,8	-4,7	-33,3	66,7
Donnersbergkreis	51	40	8	3	-15,0	-18,4	-27,3	x
Eifelkreis Bitburg-Prüm	58	52	3	3	-31,0	-32,5	0,0	-25,0
Germersheim	83	73	7	3	-17,8	-17,0	-36,4	50,0
Kaiserslautern	63	50	6	7	-41,1	-41,2	-50,0	-30,0
Kusel	41	36	4	1	-30,5	-23,4	-42,9	-80,0
Mainz-Bingen	159	127	21	11	-4,8	-10,6	10,5	83,3
Mayen-Koblenz	162	124	27	11	-8,5	-12,7	3,8	22,2
Neuwied	148	112	34	2	-11,4	-21,1	78,9	-66,7
Rhein-Hunsrück-Kreis	78	64	9	5	-12,4	-19,0	12,5	150,0
Rhein-Lahn-Kreis	106	86	15	5	10,4	14,7	15,4	-37,5
Rhein-Pfalz-Kreis	126	101	21	4	-27,2	-28,9	-12,5	-42,9
Südliche Weinstraße	79	56	13	10	8,2	-9,7	116,7	100,0
Südwestpfalz	62	57	4	1	-4,6	-3,4	0,0	-50,0
Trier-Saarburg	88	72	8	8	-12,0	-8,9	-20,0	-27,3
Vulkaneifel	46	39	3	4	-16,4	-22,0	-25,0	300,0
Westerwaldkreis	129	111	13	5	-16,8	-14,0	-38,1	0,0
Rheinland-Pfalz	3 096	2 454	461	181	-15,5	-17,7	-4,6	-10,4
kreisfreie Städte	937	696	184	57	-19,1	-23,2	-1,1	-13,6
Landkreise	2 159	1 758	277	124	-13,9	-15,3	-6,7	-8,8
Industrie- und Handelskammer								
Kammerbezirk Koblenz	1 138	920	159	59	-10,9	-13,2	0,0	1,7
Kammerbezirk Pfalz	1 015	855	107	53	-20,4	-22,1	-9,3	-10,2
Kammerbezirk Rheinhessen	597	395	165	37	-14,1	-17,7	-6,3	-5,1
Kammerbezirk Trier	346	284	30	32	-17,4	-17,2	0,0	-30,4

Verwaltungsbereich	Abmeldungen im April 2015				Veränderung zum März 2015			
	ins- gesamt	davon			ins- gesamt	davon		
		Aufgabe	Fortzug	Über- gabe		Aufgabe	Fortzug	Über- gabe
	Anzahl				%			
Frankenthal (Pfalz), St.	65	56	7	2	1,6	3,7	-22,2	100,0
Kaiserslautern, St.	45	38	3	4	-48,3	-53,7	50,0	33,3
Koblenz, St.	87	67	14	6	-33,6	-38,0	-12,5	-14,3
Landau i. d. Pf., St.	22	17	5	-	-21,4	-26,1	25,0	x
Ludwigshafen a. Rh., St.	97	81	10	6	-7,6	-12,9	25,0	50,0
Mainz, St.	102	76	10	16	-40,4	-38,2	-63,0	-23,8
Neustadt a. d. Weinstr., St.	43	36	3	4	-21,8	-26,5	0,0	33,3
Pirmasens, St.	20	20	-	-	-39,4	-31,0	x	0,0
Speyer, St.	29	25	4	-	-25,6	-24,2	-20,0	x
Trier, St.	59	48	3	8	-31,4	-22,6	-76,9	-27,3
Worms, St.	62	53	3	6	-19,5	-20,9	-57,1	100,0
Zweibrücken, St.	29	26	2	1	-29,3	-21,2	-60,0	-66,7
Ahrweiler	105	86	12	7	-16,7	-20,4	-7,7	40,0
Altenkirchen (Ww.)	63	57	3	3	-42,2	-40,6	-72,7	50,0
Alzey-Worms	91	75	13	3	-5,2	7,1	-35,0	-50,0
Bad Dürkheim	84	68	13	3	-31,1	-34,0	18,2	-62,5
Bad Kreuznach	109	85	16	8	-27,3	-33,6	0,0	33,3
Bernkastel-Wittlich	54	41	6	7	-37,9	-35,9	-25,0	-53,3
Birkenfeld	57	45	4	8	-21,9	-29,7	0,0	60,0
Cochem-Zell	32	23	4	5	-27,3	-39,5	100,0	25,0
Donnersbergkreis	39	34	2	3	-37,1	-29,2	-84,6	200,0
Eifelkreis Bitburg-Prüm	50	45	3	2	-36,7	-28,6	-57,1	-77,8
Germersheim	80	69	7	4	-23,1	-22,5	-30,0	-20,0
Kaiserslautern	48	40	5	3	-44,2	-44,4	25,0	-70,0
Kusel	29	25	4	-	-34,1	-7,4	-33,3	x
Mainz-Bingen	186	159	18	9	13,4	17,8	-21,7	50,0
Mayen-Koblenz	161	139	16	6	-9,0	-5,4	-33,3	0,0
Neuwied	152	119	30	3	-13,1	-19,6	42,9	-50,0
Rhein-Hunsrück-Kreis	61	49	8	4	-32,2	-40,2	60,0	33,3
Rhein-Lahn-Kreis	94	77	13	4	-6,0	-1,3	-23,5	-20,0
Rhein-Pfalz-Kreis	128	106	19	3	3,2	11,6	-13,6	-57,1
Südliche Weinstraße	71	58	8	5	-16,5	-22,7	33,3	25,0
Südwestpfalz	42	39	2	1	-26,3	-18,8	-66,7	-66,7
Trier-Saarburg	67	54	9	4	-13,0	-6,9	12,5	-63,6
Vulkaneifel	40	28	6	6	-18,4	-31,7	-14,3	x
Westerwaldkreis	136	119	12	5	-17,1	-12,5	-40,0	-37,5
Rheinland-Pfalz	2 639	2 183	297	159	-21,5	-21,2	-23,3	-22,4
kreisfreie Städte	660	543	64	53	-28,0	-28,2	-37,9	-8,6
Landkreise	1 979	1 640	233	106	-19,0	-18,5	-18,0	-27,9
Industrie- und Handelskammer								
Kammerbezirk Koblenz	1 057	866	132	59	-21,1	-23,6	-11,4	3,5
Kammerbezirk Pfalz	871	738	94	39	-23,3	-22,6	-20,3	-40,0
Kammerbezirk Rheinhessen	441	363	44	34	-13,2	-8,1	-42,9	-5,6
Kammerbezirk Trier	270	216	27	27	-28,6	-25,0	-37,2	-42,6



WZ 2008	Wirtschaftszweig	Neugründungen						Gewerbetreibende	
		ins- gesamt	Betriebsgründungen			sonstige Neugründ.		ins- gesamt	darunter: weiblich
			ins- gesamt	Haupt- nieder- lassung	Zweignie- derlassung unselbst. Zweigstelle	ins- gesamt	darunter: Neben- erwerb		
A	Land- und Forstwirtschaft, Fischerei	16	-	-	-	16	6	16	7
B	Bergbau und Gewinnung von Steinen und Erden	-	-	-	-	-	-	-	-
C	Verarbeitendes Gewerbe	97	30	17	13	67	51	105	37
darunter									
10	Herstellung von Nahrungs- und Futtermitteln	16	8	4	4	8	6	19	6
11	Getränkeherstellung	2	2	1	1	-	-	1	-
13	Herstellung von Textilien	8	-	-	-	8	6	8	5
14	Herstellung von Bekleidung	8	1	1	-	7	7	8	8
16	Herstellung von Holz-, Flecht-, Korb- und Korkwaren (ohne Möbel)	3	-	-	-	3	2	3	2
18	Herstellung von Druckerzeugnissen; Vervielfältigung von Ton-, Bild- und Datenträgern	3	1	-	1	2	2	3	-
25	Herstellung von Metallerzeugnissen	20	6	3	3	14	7	20	3
26	Herstellung von Datenverarbeitungsgeräten, elektrischen und optischen Erzeugnissen	2	1	1	-	1	1	2	1
27	Herstellung von elektrischen Ausrüstungen	1	1	1	-	-	-	1	-
28	Maschinenbau	4	4	2	2	-	-	4	-
29	Herstellung von Kraftwagen u. Kraftwagenteilen	-	-	-	-	-	-	-	-
31	Herstellung von Möbeln	1	1	1	-	-	-	2	-
D	Energieversorgung	15	6	4	2	9	6	18	3
E	Wasserversorgung; Entsorgung, Beseitigung von Umweltverschmutzung	3	1	-	1	2	1	3	-
F	Baugewerbe	347	86	83	3	261	64	362	14
G	Handel; Instandsetzung und Reparatur von Kfz	566	107	58	49	459	275	628	206
darunter									
45	Kfz-Handel; Instandsetzung u. Reparatur von Kfz	110	15	12	3	95	50	116	6
46	Handelsvermittlung und Großhandel (ohne Kfz)	110	24	19	5	86	45	122	25
47	Einzelhandel (ohne Kfz)	346	68	27	41	278	180	390	175
H	Verkehr und Lagerei	65	18	13	5	47	17	69	13
darunter									
49	Landverkehr und Transport in Rohrfernleitungen	49	10	8	2	39	13	51	8
53	Post-, Kurier- und Expressdienste	11	3	2	1	8	4	11	5
I	Gastgewerbe	185	51	41	10	134	27	193	64
55	Beherbergung	24	4	4	-	20	6	26	11
56	Gastronomie	161	47	37	10	114	21	167	53
J	Information und Kommunikation	95	17	10	7	78	52	110	18
darunter									
58	Verlagswesen	11	2	1	1	9	6	11	3
61	Telekommunikation	1	1	-	1	-	-	3	1
62	Erbringung von Dienstleistungen der Informationstechnologie	68	11	7	4	57	36	79	11
63	Informationsdienstleistungen	9	3	2	1	6	4	11	2
K	Finanz-, Versicherungsdienstleistungen	53	17	12	5	36	12	53	16
darunter									
66	Mit Finanz- und Versicherungsdienstleistungen verbundene Tätigkeiten	35	1	1	-	34	11	35	10
L	Grundstücks- und Wohnungswesen	50	22	19	3	28	14	63	11
M	Freiberufliche, wissenschaftliche und technische Dienstleistungen	246	24	16	8	222	163	261	104
darunter									
70	Verwaltung und Führung von Unternehmen; Unternehmensberatung	40	8	6	2	32	21	49	10
73	Werbung und Marktforschung	92	3	1	2	89	60	94	44
N	Sonstige wirtschaftliche Dienstleistungen	318	45	35	10	273	170	332	77
darunter									
77	Vermietung von beweglichen Sachen	14	3	3	-	11	10	15	7
78	Vermietung und Überlassung von Arbeitskräften	9	7	2	5	2	1	7	4
79	Reisebüros, -veranstalter und sonstige Reservierungsdienstleistungen	18	2	1	1	16	10	19	7
81	Gebäudebetreuung; Garten- und Landschaftsbau	176	22	21	1	154	98	182	27
P	Erziehung und Unterricht	59	5	1	4	54	40	62	40
Q	Gesundheits- und Sozialwesen	47	3	3	-	44	15	53	41
R	Kunst, Unterhaltung und Erholung	57	7	6	1	50	32	67	18
S	Erbringung von sonstigen Dienstleistungen	228	25	15	10	203	121	233	165
Sonstige Tätigkeiten									
		-	-	-	-	-	-	-	-
Insgesamt		2 447	464	333	131	1 983	1 066	2 628	834

WZ 2008	Wirtschaftszweig	Vollständige Aufgaben						Gewerbetreibende	
		ins- gesamt	Betriebsaufgaben			sonstige Stillleg.		ins- gesamt	darunter: weiblich
			ins- gesamt	Haupt- nieder- lassung	Zweignie- derlassung unselbst. Zweigstelle	ins- gesamt	darunter: Neben- erwerb		
A	Land- und Forstwirtschaft, Fischerei	16	1	1	-	15	7	16	2
B	Bergbau und Gewinnung von Steinen und Erden	-	-	-	-	-	-	-	-
C	Verarbeitendes Gewerbe	77	23	12	11	54	31	87	28
darunter									
10	Herstellung von Nahrungs- und Futtermitteln	5	4	1	3	1	-	8	-
11	Getränkeherstellung	2	-	-	-	2	-	2	-
13	Herstellung von Textilien	7	-	-	-	7	6	7	5
14	Herstellung von Bekleidung	9	-	-	-	9	7	9	7
16	Herstellung von Holz-, Flecht-, Korb- und Korkwaren (ohne Möbel)	3	1	-	1	2	1	4	1
18	Herstellung von Druckerzeugnissen; Vervielfältigung von Ton-, Bild- und Datenträgern	2	-	-	-	2	1	2	-
25	Herstellung von Metallerzeugnissen	10	3	2	1	7	3	10	-
26	Herstellung von Datenverarbeitungsgeräten, elektrischen und optischen Erzeugnissen	3	2	-	2	1	-	6	1
27	Herstellung von elektrischen Ausrüstungen	-	-	-	-	-	-	-	-
28	Maschinenbau	5	2	1	1	3	-	7	-
29	Herstellung von Kraftwagen u. Kraftwagenteilen	-	-	-	-	-	-	-	-
31	Herstellung von Möbeln	-	-	-	-	-	-	-	-
D	Energieversorgung	5	3	3	-	2	1	9	-
E	Wasserversorgung; Entsorgung, Beseitigung von Umweltverschmutzung	2	1	1	-	1	-	3	-
F	Baugewerbe	313	41	37	4	272	34	329	13
G	Handel; Instandsetzung und Reparatur von Kfz	534	116	64	52	418	204	573	207
darunter									
45	Kfz-Handel; Instandsetzung u. Reparatur von Kfz	88	20	14	6	68	26	93	12
46	Handelsvermittlung und Großhandel (ohne Kfz)	107	20	11	9	87	33	114	37
47	Einzelhandel (ohne Kfz)	339	76	39	37	263	145	366	158
H	Verkehr und Lagerei	86	15	12	3	71	19	90	20
darunter									
49	Landverkehr und Transport in Rohrfernleitungen	50	7	6	1	43	11	50	13
53	Post-, Kurier- und Expressdienste	28	3	2	1	25	6	31	6
I	Gastgewerbe	181	46	35	11	135	27	185	75
55	Beherbergung	12	2	2	-	10	4	12	5
56	Gastronomie	169	44	33	11	125	23	173	70
J	Information und Kommunikation	67	3	3	-	64	39	70	8
darunter									
58	Verlagswesen	2	-	-	-	2	1	2	-
61	Telekommunikation	2	1	1	-	1	-	3	-
62	Erbringung von Dienstleistungen der Informationstechnologie	55	2	2	-	53	33	57	7
63	Informationsdienstleistungen	5	-	-	-	5	3	5	1
K	Finanz-, Versicherungsdienstleistungen	77	10	4	6	67	22	85	24
darunter									
66	Mit Finanz- und Versicherungsdienstleistungen verbundene Tätigkeiten	69	5	2	3	64	19	68	22
L	Grundstücks- und Wohnungswesen	45	16	16	-	29	12	52	13
M	Freiberufliche, wissenschaftliche und technische Dienstleistungen	208	28	24	4	180	107	222	88
darunter									
70	Verwaltung und Führung von Unternehmen; Unternehmensberatung	30	6	5	1	24	10	30	4
73	Werbung und Marktforschung	95	8	7	1	87	54	98	52
N	Sonstige wirtschaftliche Dienstleistungen	219	28	25	3	191	87	233	73
darunter									
77	Vermietung von beweglichen Sachen	13	3	2	1	10	7	15	3
78	Vermietung und Überlassung von Arbeitskräften	7	6	5	1	1	-	6	2
79	Reisebüros, -veranstalter und sonstige Reservierungsdienstlungen	10	1	1	-	9	3	10	4
81	Gebäudebetreuung; Garten- und Landschaftsbau	104	9	8	1	95	40	110	25
P	Erziehung und Unterricht	34	2	2	-	32	16	34	19
Q	Gesundheits- und Sozialwesen	52	2	-	2	50	12	53	44
R	Kunst, Unterhaltung und Erholung	35	4	2	2	31	20	39	9
S	Erbringung von sonstigen Dienstleistungen	224	14	10	4	210	95	227	172
Sonstige Tätigkeiten									
		-	-	-	-	-	-	-	-
Insgesamt		2 175	353	251	102	1 822	733	2 307	795



Rechtsform Geschlecht Staatsangehörigkeit	Neugründungen						Gewerbetreibende	
	ins- gesamt	Betriebsgründungen			sonstige Neugründ.		ins- gesamt	darunter: weiblich
		ins- gesamt	Haupt- nieder- lassung	Zweignie- derl./unselb- ständige Zweigstelle	ins- gesamt	darunter: Neben- erwerb		
Anzahl								
Insgesamt	2 447	464	333	131	1 983	1 066	2 628	834

## nach der Rechtsform des Unternehmens

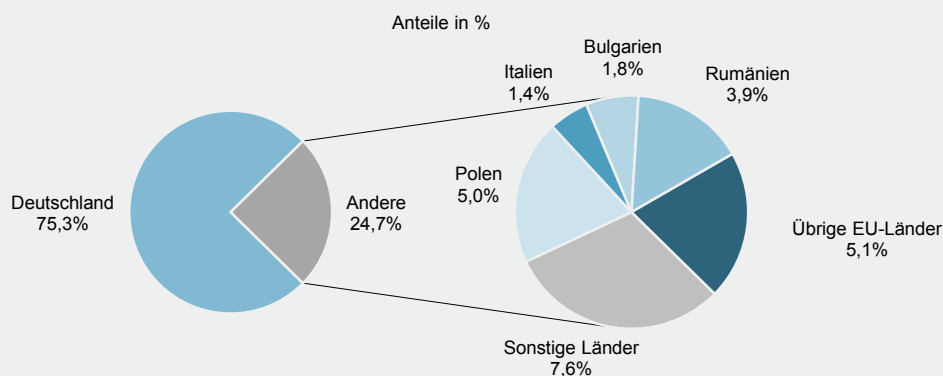
Einzelunternehmen	2 111	181	137	44	1 930	1 013	2 111	736
Offene Handelsgesellschaft	2	2	2	-	-	-	5	-
Kommanditgesellschaft	3	2	2	-	1	1	4	1
Gesellschaft mit beschränkter Haftung & Co.KG	32	31	17	14	1	1	50	5
Gesellschaft des bürgerlichen Rechts	88	52	50	2	36	36	179	37
Aktiengesellschaft	3	3	1	2	-	-	-	-
Gesellschaft mit beschränkter Haftung	191	179	122	57	12	12	266	55
Genossenschaft	-	-	-	-	-	-	-	-
Eingetragener Verein	5	2	2	-	3	3	6	-
Private Company Ltd	2	2	-	2	-	-	6	-
Sonstige Rechtsformen	10	10	-	10	-	-	1	-

## Einzelunternehmer/-innen nach Geschlecht

weiblich	736	47	36	11	689	410	x	x
männlich	1 375	134	101	33	1 241	603	x	x

## Einzelunternehmer/-innen nach ausgewählter Staatsangehörigkeit

Deutschland	1 589	119	84	35	1 470	917	1 589	592
EU-Länder	362	40	34	6	322	44	362	85
Polen	105	15	14	1	90	8	105	22
Italien	29	5	4	1	24	7	29	9
Bulgarien	38	8	8	-	30	5	38	6
Rumänien	82	2	2	-	80	6	82	22
Übrige EU-Länder	108	10	6	4	98	18	108	26
Sonstige Länder	160	22	19	3	138	52	160	59



Rechtsform Geschlecht Staatsangehörigkeit	Vollständige Aufgaben						Gewerbetreibende	
	ins- gesamt	Betriebsaufgaben			sonstige Stilllegungen		ins- gesamt	darunter: weiblich
		ins- gesamt	Haupt- nieder- lassung	Zweignie- derl./unselb- ständige Zweigstelle	ins- gesamt	darunter: Neben- erwerb		
Anzahl								

Insgesamt	2 175	353	251	102	1 822	733	2 307	795
-----------	-------	-----	-----	-----	-------	-----	-------	-----

## nach der Rechtsform des Unternehmens

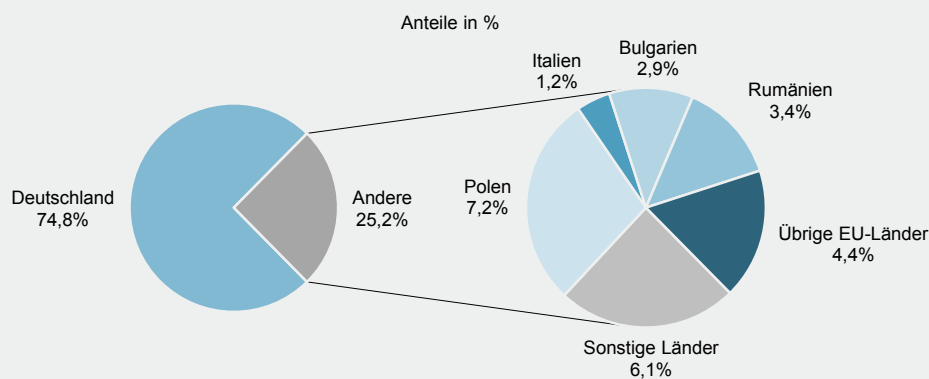
Einzelunternehmen	1 891	119	82	37	1 772	683	1 891	718
Offene Handelsgesellschaft	2	2	2	-	-	-	3	1
Kommanditgesellschaft	3	3	2	1	-	-	4	-
Gesellschaft mit beschränkter Haftung & Co.KG	25	21	15	6	4	4	34	2
Gesellschaft des bürgerlichen Rechts	93	60	58	2	33	33	162	38
Aktiengesellschaft	3	3	1	2	-	-	-	-
Gesellschaft mit beschränkter Haftung	138	128	83	45	10	10	190	32
Genossenschaft	-	-	-	-	-	-	-	-
Eingetragener Verein	4	2	2	-	2	2	4	-
Private Company Ltd	4	4	-	4	-	-	5	2
Sonstige Rechtsformen	12	11	6	5	1	1	14	2

## Einzelunternehmer/-innen nach Geschlecht

weiblich	718	39	30	9	679	314	x	x
männlich	1 173	80	52	28	1 093	369	x	x

## Einzelunternehmer/-innen nach ausgewählter Staatsangehörigkeit

Deutschland	1 414	99	67	32	1 315	610	1 414	568
EU-Länder	361	10	8	2	351	37	361	110
Polen	136	-	-	-	136	13	136	50
Italien	22	5	4	1	17	5	22	8
Bulgarien	54	1	1	-	53	-	54	5
Rumänien	65	-	-	-	65	5	65	21
Übrige EU-Länder	84	4	3	1	80	14	84	26
Sonstige Länder	116	10	7	3	106	36	116	40



## Impressum

---

Herausgeber:  
Statistisches Landesamt Rheinland-Pfalz  
Mainzer Straße 14-16  
56130 Bad Ems

Telefon: 02603 71-0  
Telefax: 02603 71-3150

E-Mail: [poststelle@statistik.rlp.de](mailto:poststelle@statistik.rlp.de)  
Internet: [www.statistik.rlp.de](http://www.statistik.rlp.de)

Kostenfreier Download im Internet: <http://www.statistik.rlp.de/veroeffentlichungen/statistische-berichte>

---

© Statistisches Landesamt Rheinland-Pfalz · Bad Ems · 2015

Vervielfältigung und Verbreitung, auch auszugsweise, mit Quellenangabe gestattet.