



Rheinland-Pfalz

STATISTISCHES LANDESAMT

2015

# STATISTISCHE BERICHTE



## Gewerbeanzeigen im März 2015

Ergebnisse der Gewerbeanzeigenstatistik

## Zeichenerklärungen

0	Zahl ungleich Null, Betrag jedoch kleiner als die Hälfte von 1 in der letzten ausgewiesenen Stelle
-	nichts vorhanden
.	Zahl unbekannt oder geheim
x	Nachweis nicht sinnvoll
...	Zahl fällt später an
/	keine Angabe, da Zahl nicht sicher genug
( )	Aussagewert eingeschränkt, da Zahl statistisch unsicher
D	Durchschnitt
p	vorläufig
r	revidiert
s	geschätzt

Für die Abgrenzung von Größenklassen wird im Allgemeinen anstelle einer ausführlichen Beschreibung „50 bis unter 100“ die Darstellungsform „50 – 100“ verwendet.

Einzelwerte in Tabellen werden im Allgemeinen ohne Rücksicht auf die Endsumme gerundet.

# Inhalt

Seite

<b>Informationen zur Statistik .....</b>	<b>4</b>
--	----------

<b>Glossar .....</b>	<b>5</b>
----------------------	----------

## Tabellen

T 1	Gewerbeanmeldungen im März 2015 nach Wirtschaftszweigen .....	9
T 2	Gewerbeabmeldungen im März 2015 nach Wirtschaftszweigen .....	10
T 3	Gewerbeanmeldungen im März 2015 nach Verwaltungsbezirken .....	12
T 4	Gewerbeabmeldungen im März 2015 nach Verwaltungsbezirken .....	13
T 5	Neugründungen sowie Gewerbetreibende im März 2015 nach Wirtschaftszweigen .....	15
T 6	Vollständige Aufgaben sowie Gewerbetreibende im März 2015 nach Wirtschaftszweigen .....	16
T 7	Neugründungen sowie Gewerbetreibende im März 2015 nach Art der Niederlassung, Rechtsform, Einzelunternehmen nach Geschlecht und Staatsangehörigkeit .....	17
T 8	Vollständige Aufgaben sowie Gewerbetreibende im März 2015 nach Art der Niederlassung, Rechtsform, Einzelunternehmen nach Geschlecht und Staatsangehörigkeit .....	18

## Grafiken

G 1	Gewerbean- und -abmeldungen mit Neuerrichtungen und Aufgaben im Jahresüberblick .....	8
G 2	Gewerbeanmeldungen im März 2015 nach Wirtschaftszweigabschnitten .....	11
G 3	Gewerbeabmeldungen im März 2015 nach Wirtschaftszweigabschnitten .....	11
G 4	Neuerrichtungen und Aufgaben im März 2015 nach Verwaltungsbezirken .....	14
G 5	Neugründungen im März 2015 nach ausgewählten Staatsangehörigkeiten von Einzelunternehmern/-innen .....	17
G 6	Vollständige Aufgaben im März 2015 nach ausgewählten Staatsangehörigkeiten von Einzelunternehmern/-innen .....	18

# Informationen zur Statistik

## Ziel der Statistik

Ziel der Gewerbeanzeigenstatistik ist es, das Meldegeschehen in seiner Gesamtheit darzustellen und damit Aufschlüsse über Gründungen und Stilllegungen von Unternehmen und Betrieben zu gewinnen. Die Aussagen über das Gründungsverhalten und Betriebsstilllegungen in der Wirtschaft stellen eine unentbehrliche Informationsquelle für die Wirtschafts-, Wettbewerbs- und Strukturpolitik dar. Zahlen über die sektorale, regionale und zeitliche Entwicklung liefern Hinweise zur Ergreifung geeigneter wirtschaftspolitischer Maßnahmen. Zusätzlich werden aktuelle Informationen für die Pflege des Unternehmensregisters zur Verfügung gestellt.

## Rechtsgrundlage

Rechtsgrundlage für die Gewerbeanzeigenstatistik ist die Gewerbeordnung (GewO), in der Fassung der Bekanntmachung vom 22.02.1999 (BGBl. I S. 202), zuletzt geändert durch Gesetz vom 21.12.2007 (BGBl. I S. 3089). Auskunftspflichtig sind die Gewerbetreibenden, die nach § 14 der Gewerbeordnung (GWO) jedes stehende Gewerbe oder den Betrieb einer Zweigniederlassung oder einer unselbständigen Zweigstelle den zuständigen Behörden anzeigen müssen. Sie erfüllen ihre statistische Auskunftspflicht durch Erstattung dieser Anzeige bei den zuständigen Meldebehörden (Gewerbeämtern), die diese Angaben an die statistischen Ämter der Länder übermitteln.

## Erhebungsumfang

Die Gewerbeanzeigenstatistik wird monatlich erstellt. Die Datengrundlage bilden die in einem Monat bei den zuständigen Behörden erstatteten Gewerbeanzeigen. Gewerbeanzeigen sind gemäß § 14 GewO von allen natürlichen und juristischen Personen bei Aufnahme, Änderung oder Aufgabe eines bestehenden Gewerbes, einer Zweigniederlassung oder einer unselbständigen Zweigstelle zu tätigen. In Rheinland-Pfalz erfolgt dies in der Regel unter Nutzung des Web-Portals Gewerbe-Online. Über dieses Portal gehen dem Statistischen Landesamt die für die Statistik benötigten Angaben medienbruchfrei auf elektronischem Weg zu. Auskunftspflichtig sind die Gewerbetreibenden. Diese kommen ihrer Auskunftspflicht für die Statistik nach, indem sie die Gewerbeanzeige erstatten.

Die Gewerbeanzeigenstatistik liefert Informationen über die Anzahl und die Gründe der erstatteten Gewerbeanmeldungen, -ummeldungen und -abmeldungen, gegliedert nach der Art der Niederlassung, dem Wirtschaftsbereich, der Rechtsform und der Anzahl der tätigen Personen sowie bei Einzelunternehmen zudem nach dem Geschlecht und der Staatsangehörigkeit. Nicht in die Statistik einbezogen sind die Freien Berufe, die Urproduktion (Land- und Forstwirtschaft, Bergbau) und die Versicherungen, da diese nicht der Gewerbeordnung unterliegen. Ferner werden das Automatenaufstellgewerbe und das Reisegewerbe nicht berücksichtigt, weil die in diesem Bereich tätigen Unternehmen in der Regel mehrere Gewerbeanmeldungen abgeben.

## Regionale Ebene

Neben Darstellungen für das Land werden Ergebnisse bis auf Kreisebene nachgewiesen.

## Erhebungsmerkmale und Berichtszeitraum/-zeitpunkt

Die Erhebungsmerkmale der Gewerbeanzeigenstatistik sind bis auf die persönlichen Merkmale „Staatsangehörigkeit“ und „Geschlecht“ ausschließlich betriebsbezogen und umfassen u. a.

- die ausgeübte Tätigkeit
- die Art des Betriebes
- die Anzahl der beschäftigten Arbeitnehmer/-innen
- den Grad der Selbständigkeit
- den Grund der Meldung

sowie als Hilfsmerkmale

- den Namen von Betriebsinhaber/-innen
- die Eintragung im Handels-, Genossenschafts- oder Vereinsregister
- die Zahl der geschäftsführenden Gesellschafter/-innen
- die Anschrift der Betriebsstätte.

Die Angaben werden monatlich aufbereitet und veröffentlicht.

### **Vergleichbarkeit**

Der Inhalt des vorliegenden Berichts ist mit Ausnahme der Tabellen nach Wirtschaftszweigen mit den bis zum IV. Quartal 1995 veröffentlichten Angaben zur Gewerbeanzeigenstatistik vergleichbar. Ab 1996 liegt den Tabellen die EU-einheitliche „Klassifikation der Wirtschaftszweige“ (WZ 1993), ab Januar 2003 die WZ 2003 und ab Januar 2008 die WZ 2008 zugrunde. Die WZ 2008 ist eine Aktualisierung der Klassifikation der Wirtschaftszweige, Ausgabe 2003 (WZ 2003) deren Struktur sich aber in vielen Wirtschaftsbereichen deutlich verändert hat. Die Ergebnisse nach Wirtschaftszweigen sind daher mit den Ergebnissen früherer Monate und Jahre nicht mehr vergleichbar.

# Glossar

## Aufgabe eines Gewerbes

Erfolgt entweder durch vollständige Aufgabe oder durch Umwandlung.

## Betriebsaufgabe

Aufgabe eines Gewerbebetriebes mit einer erwarteten größeren wirtschaftlichen Bedeutung. Sie kann durch eine juristische Person, eine Gesellschaft ohne Rechtspersönlichkeit (Personengesellschaft) oder eine natürliche Person erfolgen. Bei einer natürlichen Person, die eine Hauptniederlassung abmeldet, ist Voraussetzung, dass sie entweder in das Handelsregister eingetragen war oder aber eine Handwerkskarte besitzt oder zuletzt mindestens einen Arbeitnehmer beschäftigt hat.

## Betriebsgründung

Gründung eines Betriebes mit einer erwarteten größeren wirtschaftlichen Bedeutung. Sie kann durch eine juristische Person, eine Gesellschaft ohne Rechtspersönlichkeit (Personengesellschaft) oder eine natürliche Person erfolgen. Bei einer natürlichen Person, die eine Hauptniederlassung anmeldet, ist Voraussetzung, dass sie entweder in das Handelsregister eingetragen ist oder aber eine Handwerkskarte besitzt oder mindestens einen Arbeitnehmer beschäftigt.

## Fortzug eines Gewerbes

Verlagerung des Betriebes aus dem Bezirk des nachweisenden Gewerbeamtes.

## Gewerbe

Nicht sozialwidrige, selbstständige, auf Dauer und Gewinnerzielung angelegte sowie im eigenen Namen und auf eigene Rechnung ausgeübte Tätigkeit. Nicht zum Gewerbe zählen u. a. die Urproduktion (z. B. Land- und Forstwirtschaft oder Bergbau), die freien Berufe und die Verwaltung des eigenen Vermögens.

## Gewerbeabmeldung

Eine Gewerbeabmeldung betrifft die Aufgabe, den Fortzug oder die Übergabe einer Hauptniederlassung, einer Zweigniederlassung oder einer Zweigstelle eines Gewerbes. Anzeigepflichtige Gewerbebetreibende sind Einzelgewerbebetreibende (d. h. natürliche Personen), geschäftsführende Gesellschafter von Personengesellschaften und juristische Personen, wobei juristische Personen ihrer Gewerbeanzeigepflicht durch Handeln ihres Vertretungsberechtigten nachkommen.

## Gewerbebeanmeldung

Eine Gewerbebeanmeldung betrifft die Neuerrichtung, den Zuzug oder die Übernahme einer Hauptniederlassung, einer Zweigniederlassung oder einer Zweigstelle eines Gewerbes. Anzeigepflichtige Gewerbebetreibende sind Einzelgewerbebetreibende (d. h. natürliche Personen), geschäftsführende Gesellschafter von Personengesellschaften und juristische Personen, wobei juristische Personen ihrer Gewerbeanzeigepflicht durch Handeln ihres Vertretungsberechtigten nachkommen.

## Gewerbeanzeige

Eine Gewerbeanzeige hat eine Gewerbebeanmeldung, eine Gewerbeummeldung oder eine Gewerbeabmeldung zum Gegenstand. Es besteht eine Anzeigepflicht.

## Hauptniederlassung

Mittelpunkt des Geschäftsverkehrs eines Betriebes, der sich bei Personengesellschaften (KG, OHG, GmbH & Co. KG, GbR, GmbH & Co. OHG u.a.) und juristischen Personen am Sitz des Unternehmens befindet. Eine Hauptniederlassung liegt auch dann vor, wenn daneben keine Zweigniederlassung oder unselbstständige Zweigstelle betrieben wird.

## **Neuerrichtung eines Gewerbes**

Erfolgt entweder durch Neugründung oder durch Umwandlung.

## **Neugründung eines Gewerbes**

Entweder eine Betriebsgründung oder eine sonstige Neugründung.

## **Sonstige Neugründung**

Gründung eines Kleinunternehmens oder eines Nebenerwerbsbetriebes. Bei der Gründung eines Kleinunternehmens gründet ein Nichtkaufmann eine Hauptniederlassung. Diese ist nicht im Handelsregister eingetragen, besitzt keine Handwerkskarte und beschäftigt keine Arbeitnehmer.

## **Sonstige Stilllegung**

Eine sonstige Stilllegung ist die Aufgabe eines Kleinunternehmens oder eines Nebenerwerbsbetriebes. Bei der Aufgabe eines Kleinunternehmens gibt ein Nichtkaufmann eine Hauptniederlassung vollständig auf. Diese war nicht im Handelsregister eingetragen, hat keine Handwerkskarte besessen und keine Arbeitnehmer beschäftigt.

## **Unselbständige Zweigstelle**

Feste örtliche Anlagen oder Einrichtungen, die der Ausübung eines stehenden Gewerbes dienen (z.B. ein Auslieferungslager), jedoch nicht die Bedingungen einer Zweigniederlassung erfüllen.

## **Vollständige Aufgabe**

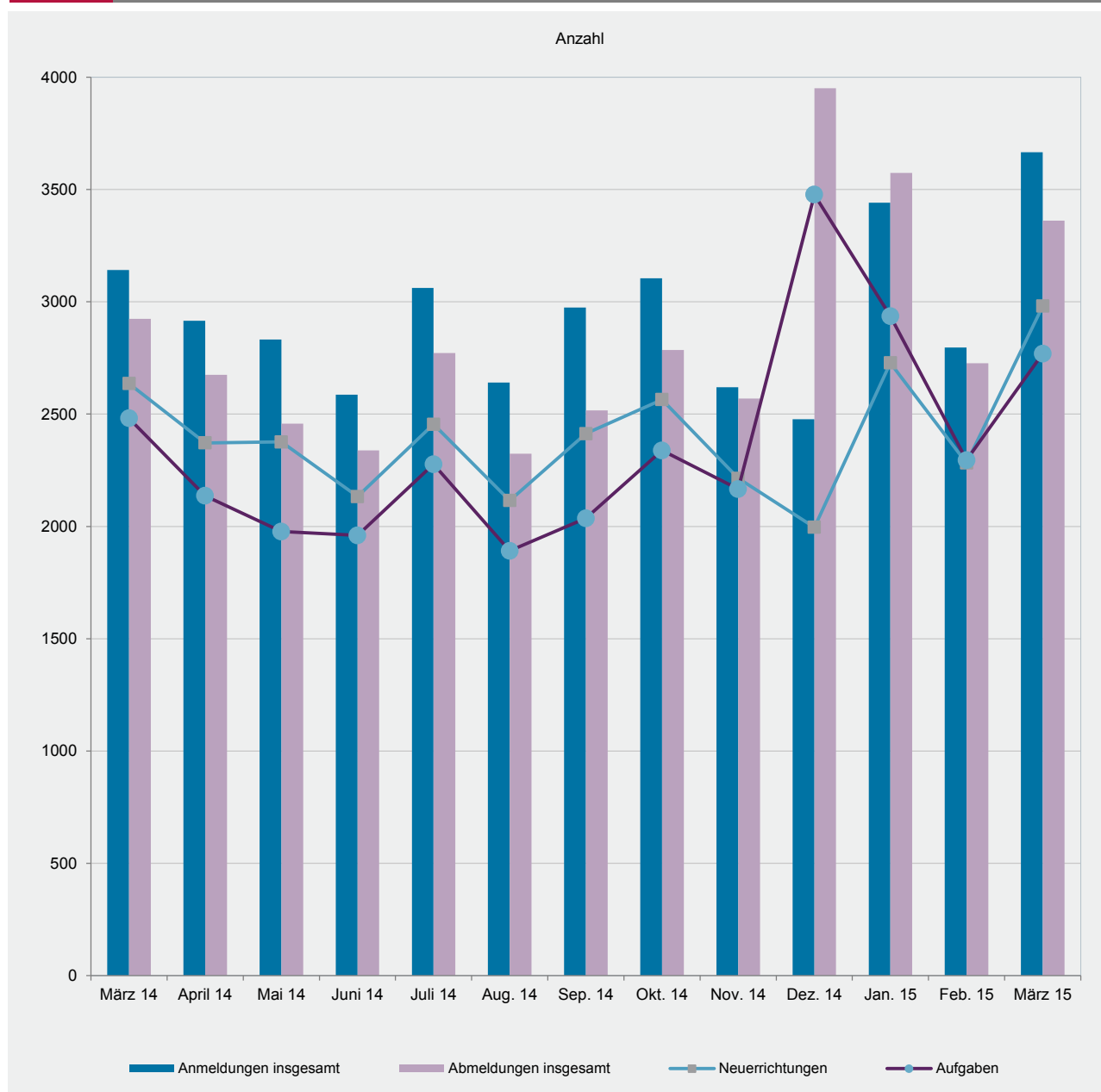
Entweder eine Betriebsaufgabe oder eine sonstige Stilllegung.

## **Zuzug eines Gewerbes**

Verlagerung des Betriebes in den Bereich einer anderen Meldebehörde.

## **Zweigniederlassung**

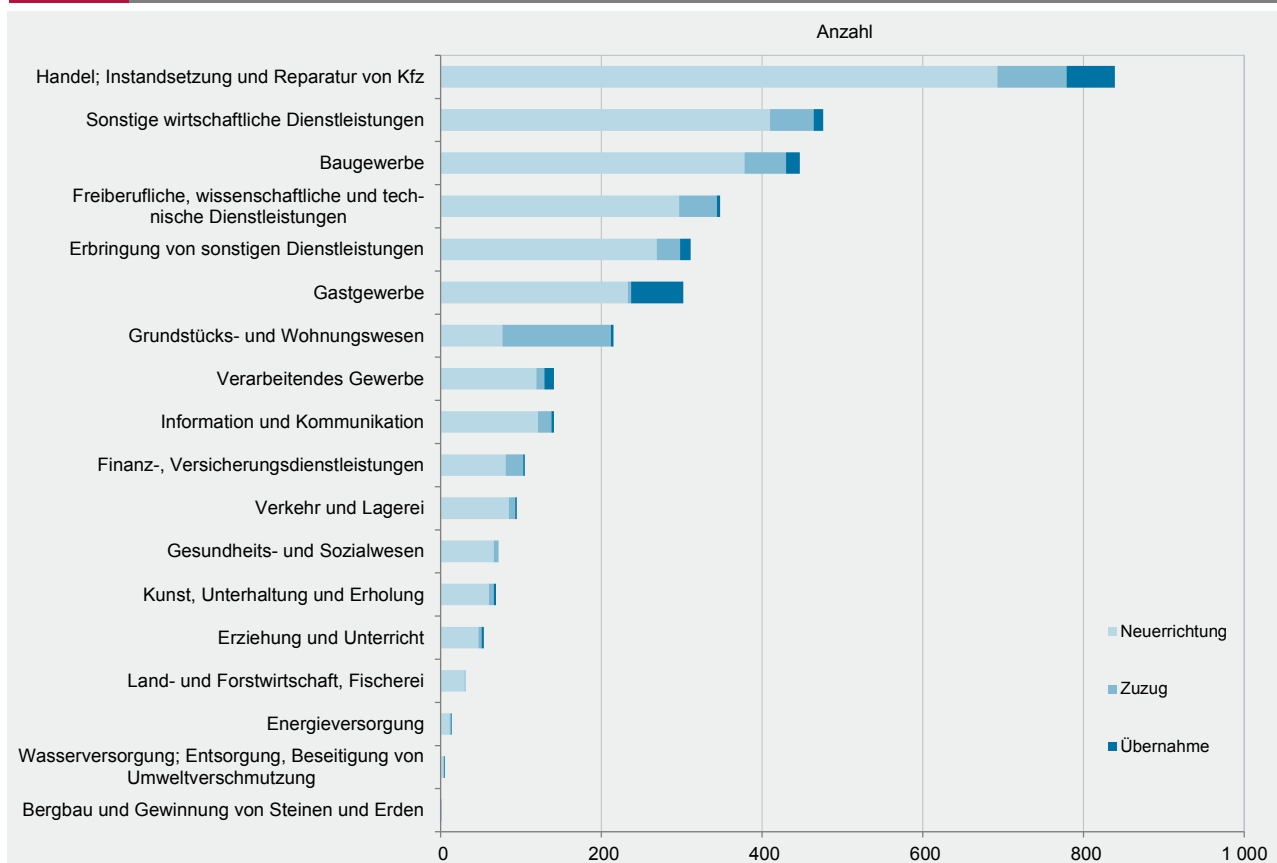
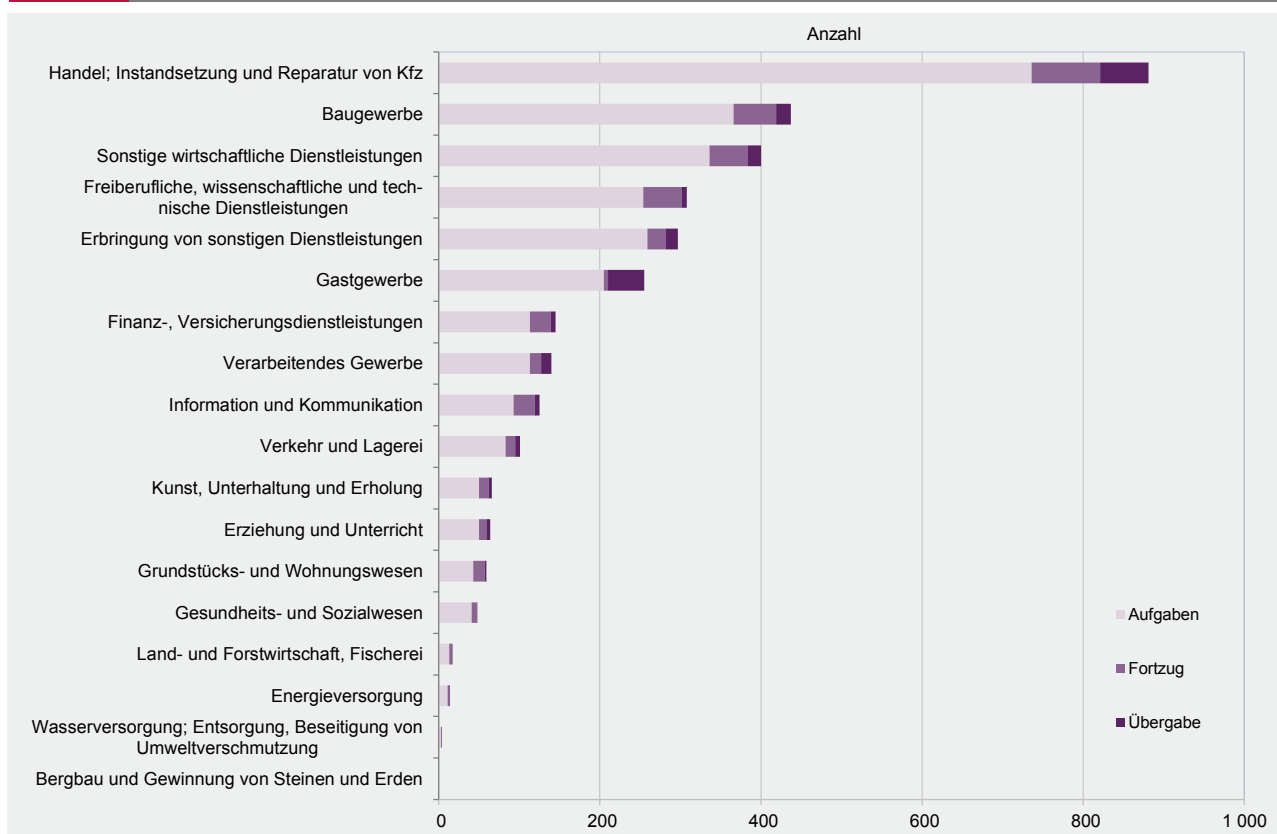
Betriebe mit selbständiger Organisation, selbständigen Betriebsmitteln und gesonderter Buchführung, dessen Leiter Geschäfte selbständig abzuschließen und durchzuführen befugt ist.





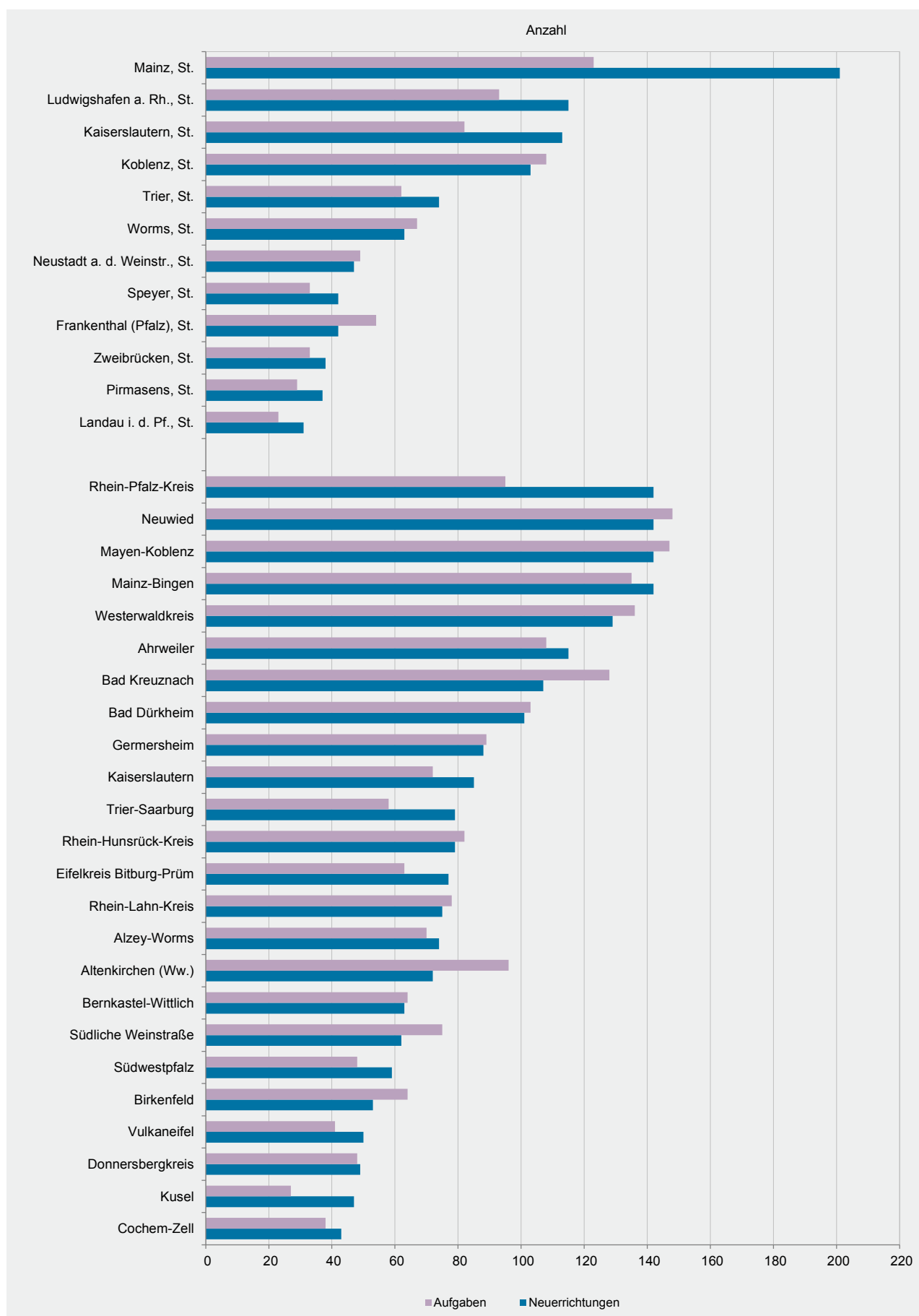
WZ 2008	Wirtschaftszweig	Anmeldungen im März 2015				Veränderung zum Feb. 2015			
		ins- gesamt	davon			ins- gesamt	davon		
			Neuer- richtung	Zuzug	Über- nahme		Neuer- richtung	Zuzug	Über- nahme
		Anzahl				%			
A	Land- und Forstwirtschaft, Fischerei	31	30	1	-	14,8	25,0	-66,7	0,0
B	Bergbau und Gewinnung von Steinen und Erden	1	-	-	1	-50,0	x	0,0	x
C	Verarbeitendes Gewerbe	141	119	10	12	14,6	35,2	-54,5	-7,7
	darunter								
10	Herstellung von Nahrungs- und Futtermitteln	11	8	-	3	-50,0	-50,0	x	-40,0
11	Getränkeherstellung	1	1	-	-	-80,0	0,0	x	x
13	Herstellung von Textilien	12	11	1	-	9,1	10,0	0,0	0,0
14	Herstellung von Bekleidung	15	15	-	-	36,4	50,0	x	0,0
16	Herstellung von Holz-, Flecht-, Korb- und Korkwaren (ohne Möbel)	4	3	-	1	100,0	200,0	x	x
18	Herstellung von Druckerzeugnissen; Vervielfältigung von Ton-, Bild- und Datenträgern	5	3	2	-	-28,6	0,0	-50,0	0,0
25	Herstellung von Metallerezeugnissen	28	25	2	1	100,0	78,6	x	x
26	Herstellung von Datenverarbeitungsgeräten, elektrischen und optischen Erzeugnissen	1	-	-	1	0,0	0,0	x	x
27	Herstellung von elektrischen Ausrüstungen	-	-	-	-	x	x	x	0,0
28	Maschinenbau	-	-	-	-	x	x	x	x
29	Herstellung von Kraftwagen u. Kraftwagenteilen	2	2	-	-	x	x	0,0	0,0
31	Herstellung von Möbeln	8	6	2	-	300,0	200,0	x	0,0
D	Energieversorgung	14	11	2	1	0,0	-8,3	0,0	x
E	Wasserversorgung; Entsorgung, Beseitigung von Umweltverschmutzung	5	4	-	1	400,0	300,0	0,0	x
F	Baugewerbe	447	378	52	17	3,2	7,1	-17,5	0,0
G	Handel; Instandsetzung und Reparatur von Kfz	839	693	86	60	24,1	21,4	30,3	53,8
	darunter								
45	Kfz-Handel; Instandsetzung u. Reparatur von Kfz	127	109	12	6	15,5	17,2	-20,0	200,0
46	Handelsvermittlung und Großhandel (ohne Kfz)	159	121	29	9	18,7	13,1	38,1	50,0
47	Einzelhandel (ohne Kfz)	553	463	45	45	28,0	24,8	50,0	45,2
H	Verkehr und Lagerei	95	85	8	2	21,8	34,9	-20,0	-60,0
	darunter								
49	Landverkehr und Transport in Rohrfernleitungen	49	43	5	1	8,9	16,2	0,0	-66,7
53	Post-, Kurier- und Expressdienste	27	27	-	-	42,1	80,0	x	0,0
I	Gastgewerbe	302	233	4	65	43,1	72,6	300,0	-13,3
55	Beherbergung	36	27	-	9	71,4	107,7	x	28,6
56	Gastronomie	266	206	4	56	40,0	68,9	x	-17,6
J	Information und Kommunikation	141	121	17	3	48,4	61,3	-5,6	50,0
	darunter								
58	Verlagswesen	8	5	2	1	300,0	150,0	x	x
61	Telekommunikation	5	5	-	-	150,0	150,0	0,0	0,0
62	Erbringung von Dienstleistungen der Informationstechnologie	107	91	14	2	48,6	62,5	-6,7	100,0
63	Informationsdienstleistungen	11	11	-	-	-15,4	10,0	x	x
K	Finanz-, Versicherungsdienstleistungen	105	81	22	2	31,3	32,8	15,8	x
	darunter								
66	Mit Finanz- und Versicherungsdienstleistungen verbundene Tätigkeiten	86	65	20	1	22,9	22,6	17,6	x
L	Grundstücks- und Wohnungswesen	215	77	135	3	225,8	45,3	x	-40,0
M	Freiberufliche, wissenschaftliche und technische Dienstleistungen	348	297	47	4	30,8	36,9	14,6	-50,0
	darunter								
70	Verwaltung und Führung von Unternehmen; Unternehmensberatung	60	48	11	1	25,0	26,3	37,5	-50,0
73	Werbung und Marktforschung	109	94	14	1	28,2	34,3	0,0	0,0
N	Sonstige wirtschaftliche Dienstleistungen	476	410	54	12	42,1	40,9	74,2	-7,7
	darunter								
77	Vermietung von beweglichen Sachen	23	20	3	-	43,8	42,9	200,0	x
78	Vermietung und Überlassung von Arbeitskräften	11	10	-	1	37,5	66,7	x	0,0
79	Reisebüros, -veranstalter und sonstige Reservierungsdienstleistungen	17	15	-	2	13,3	25,0	x	0,0
81	Gebäudebetreuung; Garten- und Landschaftsbau	262	227	28	7	49,7	50,3	75,0	-12,5
P	Erziehung und Unterricht	54	47	4	3	-10,0	-7,8	-42,9	50,0
Q	Gesundheits- und Sozialwesen	72	66	6	-	75,6	83,3	20,0	0,0
R	Kunst, Unterhaltung und Erholung	69	60	6	3	38,0	36,4	50,0	50,0
S	Erbringung von sonstigen Dienstleistungen	311	269	29	13	30,7	31,2	52,6	-7,1
	Sonstige Tätigkeiten	-	-	-	-	0,0	0,0	0,0	0,0
	Insgesamt	3 666	2 981	483	202	31,1	30,6	51,4	3,6

WZ 2008	Wirtschaftszweig	Abmeldungen im März 2015				Veränderung zum Feb. 2015			
		ins- gesamt	davon			ins- gesamt	davon		
			Aufgabe	Fortzug	Über- gabe		Aufgabe	Fortzug	Über- gabe
		Anzahl				%			
A	Land- und Forstwirtschaft, Fischerei	17	13	3	1	-26,1	-38,1	200,0	0,0
B	Bergbau und Gewinnung von Steinen und Erden	-	-	-	-	x	x	0,0	x
C	Verarbeitendes Gewerbe	140	113	14	13	7,7	0,9	100,0	18,2
	darunter								
10	Herstellung von Nahrungs- und Futtermitteln	22	16	3	3	0,0	-5,9	x	-40,0
11	Getränkeherstellung	3	3	-	-	-25,0	0,0	0,0	x
13	Herstellung von Textilien	9	8	-	1	80,0	60,0	0,0	x
14	Herstellung von Bekleidung	10	10	-	-	25,0	25,0	0,0	0,0
16	Herstellung von Holz-, Flecht-, Korb- und Korkwaren (ohne Möbel)	9	8	-	1	125,0	166,7	x	x
18	Herstellung von Druckerzeugnissen; Vervielfältigung von Ton-, Bild- und Datenträgern	11	8	2	1	0,0	-20,0	x	0,0
25	Herstellung von Metallerzeugnissen	20	17	2	1	0,0	-10,5	100,0	x
26	Herstellung von Datenverarbeitungsgeräten, elektrischen und optischen Erzeugnissen	5	3	1	1	x	x	x	x
27	Herstellung von elektrischen Ausrüstungen	-	-	-	-	0,0	0,0	0,0	0,0
28	Maschinenbau	5	3	1	1	150,0	200,0	x	0,0
29	Herstellung von Kraftwagen u. Kraftwagenteilen	-	-	-	-	x	0,0	x	0,0
31	Herstellung von Möbeln	5	2	3	-	400,0	100,0	x	0,0
D	Energieversorgung	14	11	2	1	-6,7	-8,3	0,0	0,0
E	Wasserversorgung; Entsorgung, Beseitigung von Umweltverschmutzung	4	3	-	1	-55,6	-62,5	x	x
F	Baugewerbe	437	366	53	18	20,7	22,8	10,4	12,5
G	Handel; Instandsetzung und Reparatur von Kfz	881	736	85	60	28,6	25,8	51,8	36,4
	darunter								
45	Kfz-Handel; Instandsetzung u. Reparatur von Kfz	115	96	13	6	13,9	14,3	8,3	20,0
46	Handelsvermittlung und Großhandel (ohne Kfz)	193	161	27	5	27,0	25,8	68,8	-37,5
47	Einzelhandel (ohne Kfz)	573	479	45	49	32,6	28,4	60,7	58,1
H	Verkehr und Lagerei	101	83	12	6	31,2	27,7	50,0	50,0
	darunter								
49	Landverkehr und Transport in Rohrfernleitungen	63	50	8	5	34,0	31,6	33,3	66,7
53	Post-, Kurier- und Expressdienste	25	22	2	1	38,9	29,4	100,0	x
I	Gastgewerbe	255	205	5	45	20,9	15,2	150,0	45,2
55	Beherbergung	28	20	1	7	7,7	5,3	x	0,0
56	Gastronomie	227	185	4	38	22,7	16,4	100,0	58,3
J	Information und Kommunikation	125	93	26	6	16,8	5,7	73,3	50,0
	darunter								
58	Verlagswesen	2	1	1	-	-60,0	-80,0	x	0,0
61	Telekommunikation	4	4	-	-	-33,3	-33,3	0,0	0,0
62	Erbringung von Dienstleistungen der Informationstechnologie	103	81	19	3	25,6	22,7	46,2	0,0
63	Informationsdienstleistungen	4	2	-	2	-33,3	-60,0	0,0	100,0
K	Finanz-, Versicherungsdienstleistungen	145	113	26	6	33,0	28,4	30,0	x
	darunter								
66	Mit Finanz- und Versicherungsdienstleistungen verbundene Tätigkeiten	122	96	23	3	24,5	20,0	35,3	200,0
L	Grundstücks- und Wohnungswesen	59	43	14	2	1,7	-8,5	180,0	-66,7
M	Freiberufliche, wissenschaftliche und technische Dienstleistungen	308	254	48	6	19,8	22,7	4,3	50,0
	darunter								
70	Verwaltung und Führung von Unternehmen; Unternehmensberatung	62	47	12	3	40,9	34,3	50,0	200,0
73	Werbung und Marktforschung	123	111	10	2	20,6	33,7	-44,4	100,0
N	Sonstige wirtschaftliche Dienstleistungen	400	336	48	16	41,8	38,8	65,5	45,5
	darunter								
77	Vermietung von beweglichen Sachen	26	25	1	-	52,9	66,7	x	x
78	Vermietung und Überlassung von Arbeitskräften	13	12	1	-	116,7	100,0	x	0,0
79	Reisebüros, -veranstalter und sonstige Reservierungsdienstleistungen	17	12	4	1	70,0	50,0	100,0	x
81	Gebäudebetreuung; Garten- und Landschaftsbau	192	156	26	10	28,9	27,9	30,0	42,9
P	Erziehung und Unterricht	64	50	9	5	39,1	38,9	0,0	400,0
Q	Gesundheits- und Sozialwesen	48	41	7	-	-14,3	-21,2	75,0	0,0
R	Kunst, Unterhaltung und Erholung	66	50	12	4	50,0	51,5	50,0	33,3
S	Erbringung von sonstigen Dienstleistungen	297	259	23	15	17,4	16,7	27,8	15,4
	Sonstige Tätigkeiten	-	-	-	-	0,0	0,0	0,0	0,0
	Insgesamt	3 361	2 769	387	205	23,3	20,7	38,7	34,9

**G 2**
**Gewerbeanmeldungen im März 2015 nach Wirtschaftszweigabschnitten**

**G 3**
**Gewerbeabmeldungen im März 2015 nach Wirtschaftszweigabschnitten**


Verwaltungsbereich	Anmeldungen im März 2015				Veränderung zum Feb. 2015			
	ins- gesamt	davon			ins- gesamt	davon		
		Neuer- richtung	Zuzug	Über- nahme		Neuer- richtung	Zuzug	Über- nahme
	Anzahl				%			
Frankenthal (Pfalz), St.	43	42	1	-	72,0	90,9	-50,0	x
Kaiserslautern, St.	124	113	5	6	72,2	66,2	400,0	100,0
Koblenz, St.	127	103	15	9	39,6	49,3	-16,7	125,0
Landau i. d. Pf., St.	35	31	3	1	25,0	55,0	-50,0	-50,0
Ludwigshafen a. Rh., St.	125	115	3	7	38,9	51,3	-25,0	-30,0
Mainz, St.	357	201	137	19	124,5	63,4	x	-5,0
Neustadt a. d. Weinstr., St.	52	47	2	3	18,2	23,7	100,0	-40,0
Pirmasens, St.	40	37	2	1	66,7	76,2	0,0	0,0
Speyer, St.	47	42	4	1	51,6	68,0	33,3	-66,7
Trier, St.	90	74	7	9	1,1	-1,3	133,3	-18,2
Worms, St.	74	63	2	9	2,8	6,8	-50,0	0,0
Zweibrücken, St.	44	38	5	1	10,0	5,6	150,0	-50,0
Ahrweiler	140	115	19	6	70,7	71,6	90,0	20,0
Altenkirchen (Ww.)	80	72	7	1	2,6	16,1	-50,0	-50,0
Alzey-Worms	97	74	18	5	11,5	4,2	63,6	0,0
Bad Dürkheim	127	101	18	8	9,5	8,6	20,0	0,0
Bad Kreuznach	132	107	21	4	21,1	16,3	61,5	0,0
Bernkastel-Wittlich	90	63	6	21	20,0	5,0	50,0	90,9
Birkenfeld	62	53	4	5	37,8	43,2	100,0	-16,7
Cochem-Zell	52	43	6	3	2,0	2,4	100,0	-50,0
Donnersbergkreis	60	49	11	-	81,8	104,2	57,1	x
Eifelkreis Bitburg-Prüm	84	77	3	4	55,6	63,8	-50,0	300,0
Germersheim	101	88	11	2	7,4	18,9	22,2	-81,8
Kaiserslautern	107	85	12	10	84,5	80,9	33,3	400,0
Kusel	59	47	7	5	73,5	80,8	133,3	0,0
Mainz-Bingen	167	142	19	6	7,7	17,4	-26,9	-25,0
Mayen-Koblenz	177	142	26	9	13,5	6,8	52,9	50,0
Neuwied	167	142	19	6	19,3	18,3	18,8	50,0
Rhein-Hunsrück-Kreis	89	79	8	2	41,3	38,6	100,0	0,0
Rhein-Lahn-Kreis	96	75	13	8	1,1	2,7	-13,3	14,3
Rhein-Pfalz-Kreis	173	142	24	7	46,6	54,3	26,3	0,0
Südliche Weinstraße	73	62	6	5	-7,6	-3,1	-40,0	0,0
Südwestpfalz	65	59	4	2	12,1	22,9	-33,3	-50,0
Trier-Saarburg	100	79	10	11	22,0	29,5	-28,6	57,1
Vulkaneifel	55	50	4	1	22,2	25,0	0,0	0,0
Westerwaldkreis	155	129	21	5	25,0	30,3	5,0	0,0
Rheinland-Pfalz	3 666	2 981	483	202	31,1	30,6	51,4	3,6
kreisfreie Städte	1 158	906	186	66	51,4	43,4	200,0	-7,0
Landkreise	2 508	2 075	297	136	23,5	25,8	15,6	9,7
Industrie- und Handelskammer								
Kammerbezirk Koblenz	1 277	1 060	159	58	23,5	24,6	20,5	13,7
Kammerbezirk Pfalz	1 275	1 098	118	59	35,1	41,9	19,2	-16,9
Kammerbezirk Rheinhessen	695	480	176	39	46,9	28,3	208,8	-7,1
Kammerbezirk Trier	419	343	30	46	21,4	21,2	-3,2	48,4

Verwaltungsbereich	Abmeldungen im März 2015				Veränderung zum Feb. 2015			
	ins- gesamt	davon			ins- gesamt	davon		
		Aufgabe	Fortzug	Über- gabe		Aufgabe	Fortzug	Über- gabe
	Anzahl				%			
Frankenthal (Pfalz), St.	64	54	9	1	45,5	31,7	350,0	0,0
Kaiserslautern, St.	87	82	2	3	16,0	24,2	-60,0	-25,0
Koblenz, St.	131	108	16	7	92,6	89,5	128,6	75,0
Landau i. d. Pf., St.	28	23	4	1	16,7	4,5	100,0	x
Ludwigshafen a. Rh., St.	105	93	8	4	-7,9	-9,7	60,0	-33,3
Mainz, St.	171	123	27	21	18,8	13,9	8,0	90,9
Neustadt a. d. Weinstr., St.	55	49	3	3	41,0	40,0	200,0	0,0
Pirmasens, St.	33	29	4	-	17,9	16,0	100,0	x
Speyer, St.	39	33	5	1	39,3	32,0	150,0	0,0
Trier, St.	86	62	13	11	45,8	51,2	18,2	57,1
Worms, St.	77	67	7	3	2,7	3,1	-12,5	50,0
Zweibrücken, St.	41	33	5	3	78,3	65,0	x	0,0
Ahrweiler	126	108	13	5	41,6	50,0	0,0	25,0
Altenkirchen (Ww.)	109	96	11	2	58,0	84,6	-15,4	-50,0
Alzey-Worms	96	70	20	6	45,5	37,3	150,0	-14,3
Bad Dürkheim	122	103	11	8	15,1	22,6	-35,3	60,0
Bad Kreuznach	150	128	16	6	9,5	8,5	23,1	0,0
Bernkastel-Wittlich	87	64	8	15	38,1	33,3	-11,1	150,0
Birkenfeld	73	64	4	5	32,7	42,2	100,0	-37,5
Cochem-Zell	44	38	2	4	-4,3	-7,3	100,0	0,0
Donnersbergkreis	62	48	13	1	10,7	-7,7	x	-50,0
Eifelkreis Bitburg-Prüm	79	63	7	9	49,1	23,5	x	x
Germersheim	104	89	10	5	40,5	41,3	42,9	25,0
Kaiserslautern	86	72	4	10	32,3	20,0	33,3	400,0
Kusel	44	27	6	11	29,4	-6,9	x	175,0
Mainz-Bingen	164	135	23	6	17,1	15,4	27,8	20,0
Mayen-Koblenz	177	147	24	6	32,1	33,6	20,0	50,0
Neuwied	175	148	21	6	32,6	33,3	16,7	100,0
Rhein-Hunsrück-Kreis	90	82	5	3	38,5	57,7	-37,5	-40,0
Rhein-Lahn-Kreis	100	78	17	5	6,4	9,9	41,7	-54,5
Rhein-Pfalz-Kreis	124	95	22	7	-13,3	-26,4	83,3	250,0
Südliche Weinstraße	85	75	6	4	11,8	23,0	-40,0	-20,0
Südwestpfalz	57	48	6	3	-14,9	-21,3	100,0	0,0
Trier-Saarburg	77	58	8	11	8,5	-3,3	14,3	175,0
Vulkaneifel	49	41	7	1	81,5	70,8	x	-50,0
Westerwaldkreis	164	136	20	8	14,7	8,8	100,0	0,0
Rheinland-Pfalz	3 361	2 769	387	205	23,3	20,7	38,7	34,9
kreisfreie Städte	917	756	103	58	27,2	24,3	47,1	34,9
Landkreise	2 444	2 013	284	147	21,9	19,3	35,9	34,9
Industrie- und Handelskammer								
Kammerbezirk Koblenz	1 339	1 133	149	57	29,7	32,7	27,4	-6,6
Kammerbezirk Pfalz	1 136	953	118	65	14,1	8,8	59,5	41,3
Kammerbezirk Rheinhessen	508	395	77	36	19,5	15,8	30,5	44,0
Kammerbezirk Trier	378	288	43	47	38,5	28,6	48,3	135,0



WZ 2008	Wirtschaftszweig	Neugründungen						Gewerbetreibende	
		ins- gesamt	Betriebsgründungen			sonstige Neugründ.		ins- gesamt	darunter: weiblich
			ins- gesamt	Haupt- nieder- lassung	Zweignie- derlassung unselbst. Zweigstelle	ins- gesamt	darunter: Neben- erwerb		
A	Land- und Forstwirtschaft, Fischerei	30	2	2	-	28	17	31	6
B	Bergbau und Gewinnung von Steinen und Erden	-	-	-	-	-	-	-	-
C	Verarbeitendes Gewerbe	117	33	22	11	84	64	132	54
	darunter								
10	Herstellung von Nahrungs- und Futtermitteln	7	1	-	1	6	4	8	5
11	Getränkeherstellung	1	1	1	-	-	-	4	1
13	Herstellung von Textilien	11	-	-	-	11	9	11	6
14	Herstellung von Bekleidung	15	5	5	-	10	8	16	16
16	Herstellung von Holz-, Flecht-, Korb- und Korkwaren (ohne Möbel)	3	-	-	-	3	3	3	1
18	Herstellung von Druckerzeugnissen; Vervielfältigung von Ton-, Bild- und Datenträgern	3	-	-	-	3	2	3	1
25	Herstellung von Metallerzeugnissen	25	11	8	3	14	8	29	4
26	Herstellung von Datenverarbeitungsgeräten, elektrischen und optischen Erzeugnissen	-	-	-	-	-	-	-	-
27	Herstellung von elektrischen Ausrüstungen	-	-	-	-	-	-	-	-
28	Maschinenbau	-	-	-	-	-	-	-	-
29	Herstellung von Kraftwagen u. Kraftwagenteilen	2	1	1	-	1	1	4	-
31	Herstellung von Möbeln	6	4	4	-	2	2	6	-
D	Energieversorgung	11	2	2	-	9	7	13	3
E	Wasserversorgung; Entsorgung, Beseitigung von Umweltverschmutzung	4	1	-	1	3	1	5	1
F	Baugewerbe	376	97	91	6	279	59	390	24
G	Handel; Instandsetzung und Reparatur von Kfz	680	151	69	82	529	342	763	247
	darunter								
45	Kfz-Handel; Instandsetzung u. Reparatur von Kfz	109	17	11	6	92	50	120	12
46	Handelsvermittlung und Großhandel (ohne Kfz)	117	22	15	7	95	53	129	49
47	Einzelhandel (ohne Kfz)	454	112	43	69	342	239	514	186
H	Verkehr und Lagerei	83	28	9	19	55	12	111	18
	darunter								
49	Landverkehr und Transport in Rohrfernleitungen	43	5	5	-	38	7	44	9
53	Post-, Kurier- und Expressdienste	27	13	2	11	14	4	45	8
I	Gastgewerbe	232	63	50	13	169	50	256	84
55	Beherbergung	27	7	5	2	20	15	29	17
56	Gastronomie	205	56	45	11	149	35	227	67
J	Information und Kommunikation	121	17	14	3	104	72	142	25
	darunter								
58	Verlagswesen	5	-	-	-	5	3	8	3
61	Telekommunikation	5	3	1	2	2	1	9	4
62	Erbringung von Dienstleistungen der Informationstechnologie	91	13	12	1	78	55	102	14
63	Informationsdienstleistungen	11	-	-	-	11	8	12	1
K	Finanz-, Versicherungsdienstleistungen	81	25	15	10	56	31	90	21
	darunter								
66	Mit Finanz- und Versicherungsdienstleistungen verbundene Tätigkeiten	65	10	3	7	55	30	66	18
L	Grundstücks- und Wohnungswesen	77	28	24	4	49	22	96	25
M	Freiberufliche, wissenschaftliche und technische Dienstleistungen	295	52	45	7	243	174	328	105
	darunter								
70	Verwaltung und Führung von Unternehmen; Unternehmensberatung	46	20	18	2	26	17	51	12
73	Werbung und Marktforschung	94	6	5	1	88	63	97	41
N	Sonstige wirtschaftliche Dienstleistungen	409	60	42	18	349	209	441	111
	darunter								
77	Vermietung von beweglichen Sachen	20	5	3	2	15	11	28	7
78	Vermietung und Überlassung von Arbeitskräften	10	5	5	-	5	3	11	3
79	Reisebüros, -veranstalter und sonstige Reservierungsdienstlungen	15	3	1	2	12	12	17	6
81	Gebäudebetreuung; Garten- und Landschaftsbau	227	24	24	-	203	106	234	38
P	Erziehung und Unterricht	47	8	2	6	39	28	52	22
Q	Gesundheits- und Sozialwesen	66	5	4	1	61	24	73	55
R	Kunst, Unterhaltung und Erholung	60	6	2	4	54	34	74	17
S	Erbringung von sonstigen Dienstleistungen	268	40	31	9	228	130	269	189
	Sonstige Tätigkeiten	-	-	-	-	-	-	-	-
Insgesamt		2 957	618	424	194	2 339	1 276	3 266	1 007

WZ 2008	Wirtschaftszweig	Vollständige Aufgaben						Gewerbetreibende	
		ins- gesamt	Betriebsaufgaben			sonstige Stillleg.		ins- gesamt	darunter: weiblich
			ins- gesamt	Haupt- nieder- lassung	Zweignie- derlassung unselbst. Zweigstelle	ins- gesamt	darunter: Neben- erwerb		
A	Land- und Forstwirtschaft, Fischerei	13	2	2	-	11	7	13	4
B	Bergbau und Gewinnung von Steinen und Erden	-	-	-	-	-	-	-	-
C	Verarbeitendes Gewerbe	112	26	19	7	86	50	116	49
darunter									
10	Herstellung von Nahrungs- und Futtermitteln	15	8	4	4	7	1	14	4
11	Getränkeherstellung	3	2	2	-	1	-	3	-
13	Herstellung von Textilien	8	-	-	-	8	7	8	6
14	Herstellung von Bekleidung	10	-	-	-	10	7	10	10
16	Herstellung von Holz-, Flecht-, Korb- und Korkwaren (ohne Möbel)	8	1	1	-	7	6	9	2
18	Herstellung von Druckerzeugnissen; Vervielfältigung von Ton-, Bild- und Datenträgern	8	2	2	-	6	5	8	4
25	Herstellung von Metallerzeugnissen	17	3	2	1	14	6	18	4
26	Herstellung von Datenverarbeitungsgeräten, elektrischen und optischen Erzeugnissen	3	3	3	-	-	-	5	1
27	Herstellung von elektrischen Ausrüstungen	-	-	-	-	-	-	-	-
28	Maschinenbau	3	1	1	-	2	1	4	-
29	Herstellung von Kraftwagen u. Kraftwagenteilen	-	-	-	-	-	-	-	-
31	Herstellung von Möbeln	2	-	-	-	2	1	2	-
D	Energieversorgung	11	4	3	1	7	6	17	6
E	Wasserversorgung; Entsorgung, Beseitigung von Umweltverschmutzung	3	1	1	-	2	-	3	-
F	Baugewerbe	361	45	42	3	316	63	383	12
G	Handel; Instandsetzung und Reparatur von Kfz	732	147	75	72	585	310	797	293
darunter									
45	Kfz-Handel; Instandsetzung u. Reparatur von Kfz	96	11	10	1	85	44	99	13
46	Handelsvermittlung und Großhandel (ohne Kfz)	161	33	16	17	128	64	176	51
47	Einzelhandel (ohne Kfz)	475	103	49	54	372	202	522	229
H	Verkehr und Lagerei	82	21	13	8	61	17	87	15
darunter									
49	Landverkehr und Transport in Rohrfernleitungen	50	11	8	3	39	10	53	11
53	Post-, Kurier- und Expressdienste	22	3	3	-	19	6	25	3
I	Gastgewerbe	202	52	45	7	150	33	207	84
55	Beherbergung	20	2	1	1	18	3	20	11
56	Gastronomie	182	50	44	6	132	30	187	73
J	Information und Kommunikation	93	18	13	5	75	45	108	13
darunter									
58	Verlagswesen	1	-	-	-	1	-	1	-
61	Telekommunikation	4	-	-	-	4	2	4	-
62	Erbringung von Dienstleistungen der Informationstechnologie	81	17	12	5	64	38	94	12
63	Informationsdienstleistungen	2	-	-	-	2	2	3	1
K	Finanz-, Versicherungsdienstleistungen	111	26	9	17	85	20	111	18
darunter									
66	Mit Finanz- und Versicherungsdienstleistungen verbundene Tätigkeiten	95	10	1	9	85	20	89	17
L	Grundstücks- und Wohnungswesen	42	17	13	4	25	9	46	11
M	Freiberufliche, wissenschaftliche und technische Dienstleistungen	252	31	24	7	221	130	268	105
darunter									
70	Verwaltung und Führung von Unternehmen; Unternehmensberatung	46	15	11	4	31	15	50	9
73	Werbung und Marktforschung	111	7	7	-	104	64	116	58
N	Sonstige wirtschaftliche Dienstleistungen	335	42	29	13	293	145	363	95
darunter									
77	Vermietung von beweglichen Sachen	25	8	5	3	17	10	30	6
78	Vermietung und Überlassung von Arbeitskräften	12	3	3	-	9	4	12	4
79	Reisebüros, -veranstalter und sonstige Reservierungsdienstlungen	12	3	1	2	9	3	16	6
81	Gebäudebetreuung; Garten- und Landschaftsbau	155	8	8	-	147	56	159	25
P	Erziehung und Unterricht	50	4	2	2	46	26	50	22
Q	Gesundheits- und Sozialwesen	41	1	1	-	40	24	41	37
R	Kunst, Unterhaltung und Erholung	50	5	-	5	45	23	53	18
S	Erbringung von sonstigen Dienstleistungen	257	18	12	6	239	126	258	188
Sonstige Tätigkeiten									
		-	-	-	-	-	-	-	-
Insgesamt		2 747	460	303	157	2 287	1 034	2 921	970



Rechtsform Geschlecht Staatsangehörigkeit	Neugründungen						Gewerbetreibende	
	ins- gesamt	Betriebsgründungen			sonstige Neugründ.		ins- gesamt	darunter: weiblich
		ins- gesamt	Haupt- nieder- lassung	Zweignie- derl./unselb- ständige Zweigstelle	ins- gesamt	darunter: Neben- erwerb		
Anzahl								

Insgesamt	2 957	618	424	194	2 339	1 276	3 266	1 007
-----------	-------	-----	-----	-----	-------	-------	-------	-------

## nach der Rechtsform des Unternehmens

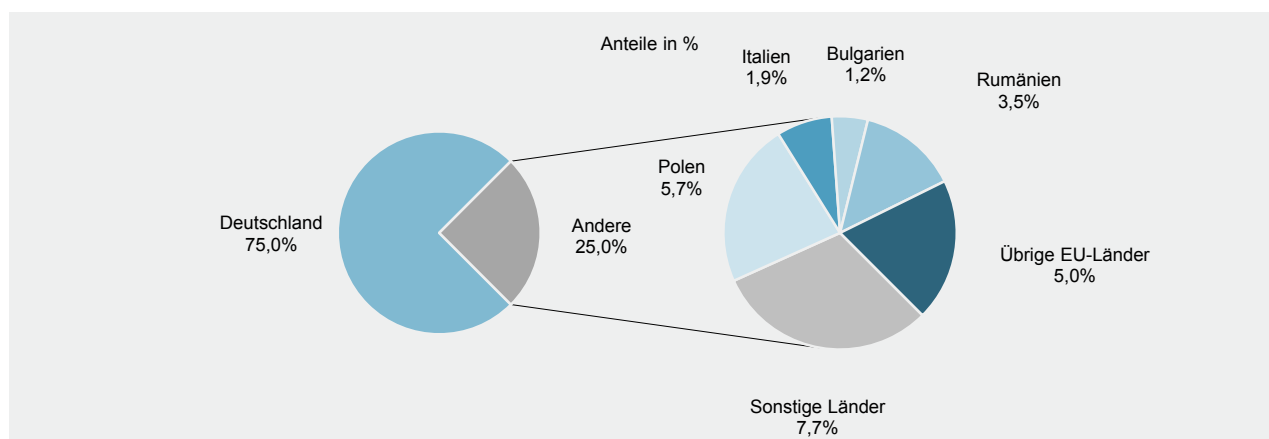
Einzelunternehmen	2 484	239	178	61	2 245	1 182	2 484	884
Offene Handelsgesellschaft	3	3	2	1	-	-	6	1
Kommanditgesellschaft	3	3	1	2	-	-	4	-
Gesellschaft mit beschränkter Haftung & Co.KG	45	45	26	19	-	-	74	5
Gesellschaft des bürgerlichen Rechts	139	65	60	5	74	74	296	58
Aktiengesellschaft	6	6	-	6	-	-	-	-
Gesellschaft mit beschränkter Haftung	268	249	156	93	19	19	392	57
Genossenschaft	1	1	-	1	-	-	3	-
Eingetragener Verein	1	-	-	-	1	1	1	1
Private Company Ltd	1	1	1	-	-	-	1	-
Sonstige Rechtsformen	6	6	-	6	-	-	5	1

## Einzelunternehmer/-innen nach Geschlecht

weiblich	884	75	56	19	809	498	x	x
männlich	1 600	164	122	42	1 436	684	x	x

## Einzelunternehmer/-innen nach ausgewählter Staatsangehörigkeit

Deutschland	1 863	167	113	54	1 696	1 079	1 863	704
EU-Länder	430	45	42	3	385	49	430	107
Polen	142	14	12	2	128	7	142	28
Italien	48	10	10	-	38	7	48	12
Bulgarien	31	5	5	-	26	2	31	1
Rumänien	86	3	3	-	83	3	86	16
Übrige EU-Länder	123	13	12	1	110	30	123	50
Sonstige Länder	191	27	23	4	164	54	191	73



Rechtsform Geschlecht Staatsangehörigkeit	Vollständige Aufgaben						Gewerbetreibende	
	ins- gesamt	Betriebsaufgaben			sonstige Stilllegungen		ins- gesamt	darunter: weiblich
		ins- gesamt	Haupt- nieder- lassung	Zweignie- derl./unselb- ständige Zweigstelle	ins- gesamt	darunter: Neben- erwerb		
Anzahl								

Insgesamt	2 747	460	303	157	2 287	1 034	2 921	970
-----------	-------	-----	-----	-----	-------	-------	-------	-----

## nach der Rechtsform des Unternehmens

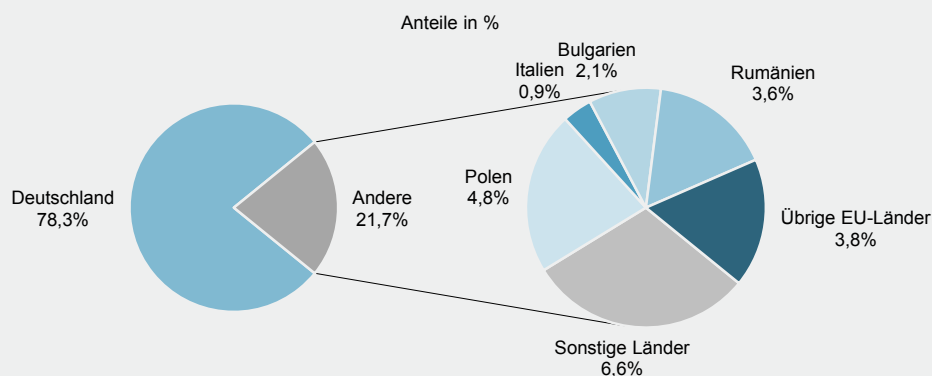
Einzelunternehmen	2 409	171	122	49	2 238	985	2 409	894
Offene Handelsgesellschaft	5	4	2	2	1	1	8	-
Kommanditgesellschaft	2	2	-	2	-	-	2	-
Gesellschaft mit beschränkter Haftung & Co.KG	29	29	16	13	-	-	53	6
Gesellschaft des bürgerlichen Rechts	91	51	48	3	40	40	184	32
Aktiengesellschaft	9	9	-	9	-	-	-	-
Gesellschaft mit beschränkter Haftung	182	175	109	66	7	7	248	33
Genossenschaft	-	-	-	-	-	-	-	-
Eingetragener Verein	1	1	1	-	-	-	1	-
Private Company Ltd	4	4	1	3	-	-	4	2
Sonstige Rechtsformen	15	14	4	10	1	1	12	3

## Einzelunternehmer/-innen nach Geschlecht

weiblich	894	58	47	11	836	460	x	x
männlich	1 515	113	75	38	1 402	525	x	x

## Einzelunternehmer/-innen nach ausgewählter Staatsangehörigkeit

Deutschland	1 886	146	99	47	1 740	895	1 886	724
EU-Länder	364	12	11	1	352	35	364	99
Polen	115	4	4	-	111	4	115	31
Italien	21	2	1	1	19	7	21	6
Bulgarien	51	-	-	-	51	2	51	5
Rumänien	86	-	-	-	86	5	86	25
Übrige EU-Länder	91	6	6	-	85	17	91	32
Sonstige Länder	159	13	12	1	146	55	159	71



## Impressum

---

Herausgeber:  
Statistisches Landesamt Rheinland-Pfalz  
Mainzer Straße 14-16  
56130 Bad Ems

Telefon: 02603 71-0  
Telefax: 02603 71-3150

E-Mail: [poststelle@statistik.rlp.de](mailto:poststelle@statistik.rlp.de)  
Internet: [www.statistik.rlp.de](http://www.statistik.rlp.de)

Kostenfreier Download im Internet: <http://www.statistik.rlp.de/veroeffentlichungen/statistische-berichte>

---

© Statistisches Landesamt Rheinland-Pfalz · Bad Ems · 2015

Vervielfältigung und Verbreitung, auch auszugsweise, mit Quellenangabe gestattet.