



Rheinland-Pfalz

STATISTISCHES LANDESAMT

2015

STATISTISCHE BERICHTE



Die Umsätze und
ihre Besteuerung 2010 –
Veranlagungen

Zeichenerklärungen

0	Zahl ungleich Null, Betrag jedoch kleiner als die Hälfte von 1 in der letzten ausgewiesenen Stelle
-	nichts vorhanden
.	Zahl unbekannt oder geheim
x	Nachweis nicht sinnvoll
...	Zahl fällt später an
/	keine Angabe, da Zahl nicht sicher genug
()	Aussagewert eingeschränkt, da Zahl statistisch unsicher
D	Durchschnitt
p	vorläufig
r	revidiert
s	geschätzt

Für die Abgrenzung von Größenklassen wird im Allgemeinen anstelle einer ausführlichen Beschreibung „50 bis unter 100“ die Darstellungsform „50 – 100“ verwendet.

Einzelwerte in Tabellen werden im Allgemeinen ohne Rücksicht auf die Endsumme gerundet.

Abkürzungen

a.n.g.	anderweitig nicht genannt
gkSt.	große kreisangehörige Stadt
St.	kreisfreie Stadt
u.a.	und andere(s)
u.ä.	und ähnliche(s)

Inhalt

Seite

Informationen zur Statistik	4
--	----------

Glossar	10
----------------------	-----------

Tabellen

T 1	Umsatzsteuerpflichtige, deren steuerbarer Umsatz und Umsatzsteuer 2010 nach Umsatzgrößenklassen der Lieferungen und Leistungen	17
T 2	Umsatzsteuerpflichtige, deren steuerbarer Umsatz und Umsatzsteuer 2010 nach Wirtschaftsabschnitten/-abteilungen	18
T 3	Umsatzsteuerpflichtige und deren Lieferungen und Leistungen 2010 nach Umsatzgrößenklassen der Lieferungen und Leistungen sowie Wirtschaftsabschnitten/-abteilungen	20
T 4	Umsatzsteuerpflichtige und deren Lieferungen und Leistungen 2010 nach Rechtsformen und Wirtschaftsabschnitten/-abteilungen	23
T 5	Umsatzsteuerpflichtige und deren Lieferungen und Leistungen 2010 nach der Besteuerung der Umsätze und Wirtschaftsabschnitten/-abteilungen	25
T 6	Umsatzsteuerpflichtige, deren steuerbarer Umsatz und Umsatzsteuer 2010 nach wirtschaftssystematischer Gliederung	28
T 7	Umsatzsteuerpflichtige, deren steuerbarer Umsatz und Umsatzsteuer 2010 nach Verwaltungsbezirken	54
T 8	Umsatzsteuerpflichtige und deren steuerbarer Umsatz 2010 nach Wirtschaftszweigen und Verwaltungsbezirken	55

Karten

K 1	Umsatz aus Lieferungen und Leistungen je Steuerpflichtigen 2010 nach Verwaltungsbezirken	12
-----	--	----

Grafiken

G 1	Umsatzsteuerpflichtige und deren Lieferungen und Leistungen 2010 nach Größenklassen	13
G 2	Umsatzsteuerpflichtige und deren Lieferungen und Leistungen unter 17 501 Euro 2010 nach Wirtschaftsabschnitten	13
G 3	Umsatzsteuerpflichtige und deren steuerbarer Umsatz 2010 nach Wirtschaftsabschnitten	14
G 4	Umsatzsteuerpflichtige 2010 nach Rechtsformen	15
G 5	Steuerbarer Umsatz 2010 nach Rechtsformen	15
G 6	Steuerbarer Umsatz 2009 und 2010 nach regionaler Gliederung	16

Informationen zur Statistik

Ziel der Statistik

Die Umsatzsteuerstatistiken und damit insbesondere die Umsatzsteuerstatistik (Veranlagungen) dienen der Beurteilung der Struktur und Wirkungsweise der Umsatzsteuer und ihrer wirtschaftlichen und sozialen Bedeutung. Aus der Beobachtung der Umsätze ergeben sich wertvolle Informationen für die Haushaltsplanungen und Steuerschätzungen des Bundes und der Länder. Die Umsatzsteuerstatistiken dienen darüber hinaus der allgemeinen Wirtschaftsbeobachtung.

Rechtsgrundlage

Gemäß dem Gesetz über Steuerstatistiken vom 11.10.1995 (BGBl. I S. 1250) unter Berücksichtigung der nachfolgenden Änderungen ist ab dem Jahr 2006 jährlich eine Bundesstatistik über die Umsatzsteuer-Veranlagungen (kurz: Umsatzsteuerstatistik (Veranlagungen)) durchzuführen. In Ergänzung zu der Bundesstatistik über die Umsatzsteuer-Voranmeldungen (kurz: Umsatzsteuerstatistik (Voranmeldungen)) werden in der Umsatzsteuerstatistik (Veranlagungen) erstmals die sogenannten Jahreszahler sowie die Kleinunternehmen mit einem Umsatz unter 17 501 Euro erfasst. Die Umsatzbesteuerung im Jahre 2010 basiert auf dem Umsatzsteuergesetz in der Fassung vom 21. Februar 2005 (BGBl. I S. 386) sowie den dazu ergangenen Änderungen, Verordnungen und Verwaltungsvorschriften.

Fachlicher Hintergrund

Zur Umsatzsteuererklärung dienen die amtlichen Vordrucke. Nach Ablauf eines Kalenderjahres hat der Unternehmer eine Jahres-Steuererklärung abzugeben, in der er die zu entrichtende Steuer oder den Überschuss, der sich zu seinen Gunsten ergibt, nach § 16 Absatz 1 bis 4 und § 17 selbst zu berechnen hat (§ 18 Abs. 3 UStG). Als Erhebungsgrundlage für die Umsatzsteuerstatistik (Veranlagungen) werden die bei der Finanzverwaltung zur Abwicklung des Besteuerungsverfahrens gespeicherten Angaben genutzt. Neben den anonymisierten Daten aus den Umsatzsteuererklärungen werden dabei aus dem Grundinformationsdienst der Finanzverwaltung die Kennziffern für die Wirtschaftszweige und Rechtsformen sowie die Gemeindeschlüsselnummern übernommen.

Die Umsatzsteuerstatistik (Veranlagungen) ist wie die Umsatzsteuerstatistik (Voranmeldungen) eine Sekundärstatistik und konstruktionsbedingt an die steuerrechtlichen Tatbestände und an die von der Finanzverwaltung gelieferten Unterlagen gebunden. Ihrem Erkenntniswert für allgemeine wirtschaftliche Zwecke sind deshalb gewisse Grenzen gesetzt. Bei einem Vergleich der statistischen Ergebnisse für die verschiedenen Jahre sind zudem die zwischenzeitlich erfolgten Änderungen im Umsatzsteuerrecht besonders zu beachten, weil derartige Änderungen Auswirkungen sowohl auf die Anzahl der Unternehmen und die Umsätze haben können.

Datengrundlage

Als Datengrundlage für die Umsatzsteuerstatistik (Veranlagungen) dienen die bei der Finanzverwaltung im Rahmen des Umsatzsteuer-Veranlagungsverfahrens gespeicherten Angaben. Daneben werden ergänzend die Gemeindeschlüsselnummern sowie die Kennziffern für die Wirtschaftszweige und Rechtsformen aus dem Grundinformationsdienst der Finanzverwaltung übernommen. Die Umsatzsteuerstatistik (Veranlagungen) ist somit eine Sekundärstatistik. Sie ist an die steuerrechtlichen Tatbestände und an die von der Finanzverwaltung gelieferten Daten gebunden. Ihrem Erkenntniswert für allgemeine wirtschaftliche Zwecke sind deshalb gewisse Grenzen gesetzt. Bei einem Vergleich der statistischen Ergebnisse für die verschiedenen Jahre sind zudem die zwischenzeitlich erfolgten Änderungen im Umsatzsteuerrecht besonders zu beachten, weil derartige Änderungen Auswirkungen sowohl auf die Anzahl der Unternehmen und die Umsätze haben können.

Erhebungseinheiten

Erhebungseinheit der Umsatzsteuerstatistik ist der Umsatzsteuerpflichtige (Unternehmer). Nach § 2 UStG gilt als Unternehmer, wer eine gewerbliche oder berufliche Tätigkeit selbständig ausübt. Das Unternehmen umfasst die gesamte gewerbliche oder berufliche Tätigkeit des Unternehmers. Gewerblich oder beruflich ist jede nachhaltige Tätigkeit zur Erzielung von Einnahmen, auch wenn die Absicht, Gewinn zu erzielen fehlt oder eine Personenvereinigung nur ihren Mitgliedern gegenüber tätig wird. Körperschaften des öffentlichen Rechts sind nur im Rahmen ihrer Betriebe gewerblicher Art (§ 1 Abs. 1 Nr. 6, § 4 KStG) und ihrer land- oder forstwirtschaftlichen Betriebe gewerblich oder beruflich tätig. Gehören zu einem Unternehmen mehrere örtliche Einheiten, so wird es mit seinen gesamten Umsätzen grundsätzlich bei dem Finanzamt erfasst, von dessen Bezirk aus der Unternehmer sein Unternehmen im Geltungsbereich des Gesetzes ganz oder vorwiegend betreibt (§§ 21 und 27 AO). In der Statistik können in Einzelfällen für ein Unternehmen mehrere Steuerpflichtige mit Teil-Jahresumsätzen dann ausgewiesen sein, wenn es innerhalb des Kalenderjahres seinen Besitzer, die Rechtsform oder aber auch die Steuernummer gewechselt hat.

In die Umsatzsteuerstatistik (Veranlagungen) sind grundsätzlich alle Unternehmen einzubeziehen, die im Berichtsjahr gesetzlich verpflichtet waren, Umsatzsteuererklärungen abzugeben und deren Steuerfestsetzung bis zum Ende des dritten auf das Berichtsjahr folgenden Jahres stattgefunden hat. In Einzelfällen kommt es dabei vor, dass die Festsetzungen auf Schätzungen beruhen, und zwar bei nicht rechtzeitiger Abgabe der Erklärung. Zur Erhebungsgesamtheit zählen auch Unternehmen mit einem Umsatz von Null oder mit negativen Umsätzen.

Mit Hilfe des Merkmals „Dauer der Steuerpflicht“ können im Berichtsjahr erfolgte Unternehmensgründungen sowie Unternehmensaufgaben erfasst werden. Die Ergebnisse über die Steuerpflichtigen mit ganzjährigen Umsätzen haben einen besonderen Aussagewert, als sie, unbeeinflusst von laufenden Veränderungen in der wirtschaftssystematischen Zuordnung, eine echte Umsatzentwicklung bei gleichen Unternehmen zwischen zwei Jahren darstellen. Nicht zu diesen Steuerpflichtigen zählen diejenigen Unternehmen, die im Berichtsjahr gegründet oder aufgelöst worden sind und solche Steuerpflichtige, für die in einem Jahre oder beiden Teilumsätze unter verschiedenen Steuernummern nachgewiesen werden.

Soweit sich bei Organkreisen Änderungen in der Zusammensetzung ergeben haben, werden sie ebenfalls nicht in den Kreis der Steuerpflichtigen mit vergleichbaren Umsätzen einbezogen. Voraussetzung für die Anerkennung eines Organkreises ist, dass eine juristische Person nach dem Gesamtbild der tatsächlichen Verhältnisse finanziell, wirtschaftlich und organisatorisch in das Unternehmen des Organträgers eingegliedert ist (§ 2 Abs. 2 Nr. 2 UStG). Liegen diese Voraussetzungen vor, so werden die Umsätze der Organgesellschaft dem beherrschenden Unternehmen zugeordnet. Lieferungen zwischen dem beherrschenden Unternehmen und der Organgesellschaft gelten nicht als steuerbarer Umsatz und werden auch nicht im Rahmen der Umsatzsteuerstatistik erfasst. Die Wirkungen der Organschaft sind auf Innenleistungen zwischen den im Erhebungsgebiet gelegenen Unternehmensteilen beschränkt. Diese Unternehmensteile sind als ein Unternehmen zu behandeln. Hat der Organträger seine Geschäftsleitung außerhalb des Erhebungsgebietes, gilt der wirtschaftlich bedeutendste Unternehmensteil im Erhebungsgebiet als der Unternehmer. Durch eine Unternehmensaufspaltung, bei der die Vermögenswerte des Unternehmens einem eigenständigen Unternehmen übertragen werden, das sich ausschließlich mit der Verwaltung dieser Anlagen befasst, während das bisherige Unternehmen sich auf die eigentliche Leistungserstellung (Produktion, Beschaffung, Vertrieb) beschränkt, kann ein Organkreis entstehen. Die wachsende Zahl der Organkreise ist in erster Linie auf die zunehmenden Unternehmensaufspaltungen dieser Art zurückzuführen, die dem Unternehmer insbesondere Steuer und Haftungsvorteile verschaffen.

Erhebungskatalog

Für die Umsatzsteuerstatistik (Veranlagungen) werden folgende Erhebungsmerkmale unterschieden:

- (1) Umsätze, die steuerbar und steuerpflichtig sind;

- (2) steuerbare Umsätze, aber steuerfrei;
- (3) Umsätze die nicht steuerbar sind. Es handelt sich hierbei um Umsätze, die nicht alle gesetzlichen Tatbestandsmerkmale erfüllen, z. B. Umsätze zwischen Privatpersonen. Diese Umsätze werden in der Statistik nicht nachgewiesen.

Die Abgrenzungsmerkmale werden in den folgenden Abschnitten dargestellt.

1) Steuerbarer Umsatz

Grundlage für die Umsatzbesteuerung ist der steuerbare Umsatz (§ 1 Abs. 1 UStG), der die folgenden Tatbestände umfasst:

- (1) die Lieferungen und sonstigen Leistungen, die ein Unternehmer im Inland gegen Entgelt im Rahmen seines Unternehmens ausführt;
- (2) die Einfuhr von Gegenständen in das Zollgebiet (Einfuhrumsatzsteuer);
- (3) der innergemeinschaftliche Erwerb im Inland gegen Entgelt.

Die Umsatzsteuerstatistik erfasst nur die steuerbaren Umsätze nach § 1 Abs. 1 Nr. 1 und 5 UStG, die sich sowohl aus steuerpflichtigen als auch aus steuerfreien Umsätzen zusammensetzen. Nicht enthalten sind dagegen die Einfuhrumsätze (§ 1 Abs. 1 Nr. 4 UStG), da bei ihnen die Steuerfestsetzung und -erhebung durch die Zollverwaltung erfolgt. Das führt bei Unternehmen mit hoher Importquote statistisch zu einem geringeren Umsatzvolumen als tatsächlich erwirtschaftet worden ist.

a) Steuerpflichtige Umsätze

Steuerpflichtig sind alle steuerbaren Umsätze im Sinne des § 1 UStG, sofern sie nicht aufgrund einer der zahlreichen Befreiungsvorschriften von der Besteuerung befreit sind. Die in § 12 des Umsatzsteuergesetzes festgelegten Steuersätze sind sowohl für die Umsätze im Inland als auch für die Einfuhr anzuwenden. Damit ist in allen Fällen eine gleichmäßige Belastung gewährleistet.

Die Steuersätze nach § 12 UStG sind im Laufe der Zeit mehrfach angehoben worden, um eine ausgewogene Steuerstruktur zwischen direkten und indirekten Steuern zu gewährleisten. Als Bemessungsgrundlage dienen gemäß §§ 10 und 11 UStG das Entgelt, der gemeine Wert bzw. der Teilwert oder die bei der Ausführung der Umsätze entstandenen Kosten und Aufwendungen. Der Regelsteuersatz beträgt ab dem 1. Januar 2007 19% (vorher 16%). Der ermäßigte Satz beläuft sich auf 7% und gilt z. B. für land- und forstwirtschaftliche Erzeugnisse, Lebensmittel, Waren des Buchhandels usw..

Für die gemäß § 24 UStG im Rahmen eines land- und forstwirtschaftlichen Betriebes ausgeführten Umsätze gelten besondere Steuersätze.

b) Steuerfreie Umsätze

Die Steuerbefreiungen bei Lieferungen und Leistungen (§ 1 Abs. 1 Nr. 1 UStG) ergeben sich aus § 4 UStG. Die Steuerbefreiungen beim innergemeinschaftlichen Erwerb von Gegenständen sind im § 4 b UStG geregelt. Bei den steuerfreien Umsätzen wird unterschieden zwischen Steuerbefreiungen mit Vorsteuerabzug und Steuerbefreiungen ohne Vorsteuerabzug.

2) Umsatzsteuervorauszahlung

Ausgangspunkt für die Steuerberechnung ist der steuerbare Umsatz ohne Umsatzsteuer, gekürzt um den steuerfreien Umsatz. Der verbleibende steuerpflichtige oder zu versteuernde Umsatz, vervielfältigt mit dem für die einzelnen Umsatzarten anzuwendenden Steuersatz, ergibt die Umsatzsteuer vor Abzug der Vorsteuer, wobei Steuerbeträge infolge Wechsels der Besteuerungsform und solche, die in Rechnungen unberechtigt ausgewiesen wurden (§ 14c UStG) zu berücksichtigen sind.

Nach Abzug der Vorsteuerbeträge, sowie nach Berücksichtigung der Steuerbeträge,

- die vom letzten Abnehmer eines innergemeinschaftlichen Dreiecksgeschäfts geschuldet wurden (§ 25b Abs. 2 UStG),
- der Steuerbeträge gemäß § 6a Abs. 4 Satz 2 oder § 17 Abs. 1 Satz 2 UStG und
- der Steuerbeträge für Leistungen im Sinne des § 13a Abs. 1 Nr. 6 UStG, sowie
- für Umsätze, für die der Leistungsempfänger die Steuer nach § 13b Abs. 2 UStG schuldet,
- und der Anrechnung der festgesetzten Sondervorauszahlung

ergibt sich die Umsatzsteuervorauszahlung (Zahllast) oder im Erstattungsfalle der Überschuss. § 15 UStG gestattet dem Unternehmer die ihm von seinen Lieferanten gesondert in Rechnung gestellte Umsatzsteuer, sofern dies das Gesetz nicht ausdrücklich verbietet, von seiner Umsatzsteuerschuld als Vorsteuerbeträge abzusetzen, wozu auch die gezahlte Einfuhrumsatzsteuer gehört.

Aufbereitungs- und Auswertungsprogramm

Die in die Umsatzsteuerstatistik (Veranlagungen) einzubeziehenden Tatbestände werden nach einem modernen bundeseinheitlichen Programm aufbereitet. Hauptgliederungsmerkmal dieser Statistik ist die wirtschaftssystematische Gliederung. Grundlage hierfür bilden die Wirtschafts-zweignummern aus dem Grundinformationsdienst der Finanzverwaltung, die, um stets den neuesten Stand auszuweisen, laufend von den Finanzämtern fortgeschrieben werden, sodass die Wirtschafts-zweignummern bei der Aufbereitung der Umsatzsteuerstatistik (Veranlagungen) aus dem Grundinformationsdienst eingespielt werden können. Die Festlegung des wirtschaftlichen Schwerpunktes in den Steuerstatistiken begegnet insoweit besonderen Schwierigkeiten, als nähere Angaben über den Umfang der Funktionen, die von Unternehmen mit einem differenzierten Produktions- oder Dienstleistungsprogramm wahrgenommen werden, aus den Unterlagen der Finanzverwaltung nicht unmittelbar hervorgehen, sondern in der Regel nur bei den periodisch durchzuführenden Betriebsprüfungen gewonnen werden können, die dann eine neue wirtschaftssystematische Zuordnung des Unternehmens herbeiführen können. Durch einen Abgleich mit dem Unternehmensregister, das aufgrund von Primärerhebungen detaillierte Kenntnisse über die wirtschaftliche Tätigkeit von Unternehmen erfasst, ist für die Umsatzsteuerstatistik (Veranlagungen) eine genauere und auch aktuellere wirtschaftssystematische Zuordnung möglich. Alle Ergebnisse der Umsatzsteuerstatistik liegen in der vollständigen wirtschaftlichen Gliederung vor.

Für die Aufbereitung der Ergebnisse der Umsatzsteuerstatistik (Veranlagungen) wird die Klassifikation der Wirtschaftszweige zu Grunde gelegt, die als NACE Rev. 2 auch in allen Mitgliedstaaten der Europäischen Union im Jahr 2008 eingeführt worden ist. Diese Klassifikation der Wirtschaftszweige, Ausgabe 2008 (WZ 2008) löst die Klassifikation der Wirtschaftszweige, Ausgabe 2003 (WZ 2003) ab. Beim Übergang auf die WZ 2008 wurde nicht nur die Gliederungsstruktur der Wirtschaftsklassifikation in einigen Bereichen umfassend geändert, es wurden auch der Abdeckungsbereich der Klassifikation erweitert und die Klassifizierungsregeln revidiert. Gleichzeitig wurde versucht, den Aufbau der Klassifikation überall dort unangetastet zu lassen, wo eine Modifikation aufgrund der ökonomischen, technischen und gesellschaftlichen Veränderungen nicht zwingend erforderlich war. Bei der Aufbereitung der Umsatzsteuerstatistik (Veranlagungen) wird die volle Tiefengliederung der Klassifikation der Wirtschaftszweige übernommen. Die Beachtung der Geheimhaltungsvorschriften und die Notwendigkeit, die Veröffentlichung in einem überschaubaren Rahmen zu halten, machen es jedoch notwendig, die Angaben mehr oder minder stark zusammenzufassen.

Die nach Wirtschaftszweigen gegliederten Ergebnisse werden weiter nach der Rechtsform der Unternehmen untergliedert. Hierfür stehen laufend fortgeschriebene Schlüsselnummern aus dem Grundinformationsdienst der Finanzverwaltung zur Verfügung, die für die Umsatzsteuerstatistik zu den folgenden acht Gruppen zusammengefasst werden:

- (1) Einzelunternehmen
- (2) Offene Handelsgesellschaften

- (3) Kommanditgesellschaften
- (4) Aktiengesellschaften, Kommanditgesellschaften auf Aktien, bergrechtliche Gewerkschaften
- (5) Gesellschaften mit beschränkter Haftung
- (6) Erwerbs- und Wirtschaftsgenossenschaften
- (7) Unternehmen gewerblicher Art von Körperschaften des öffentlichen Rechts
- (8) Sonstige Rechtsformen

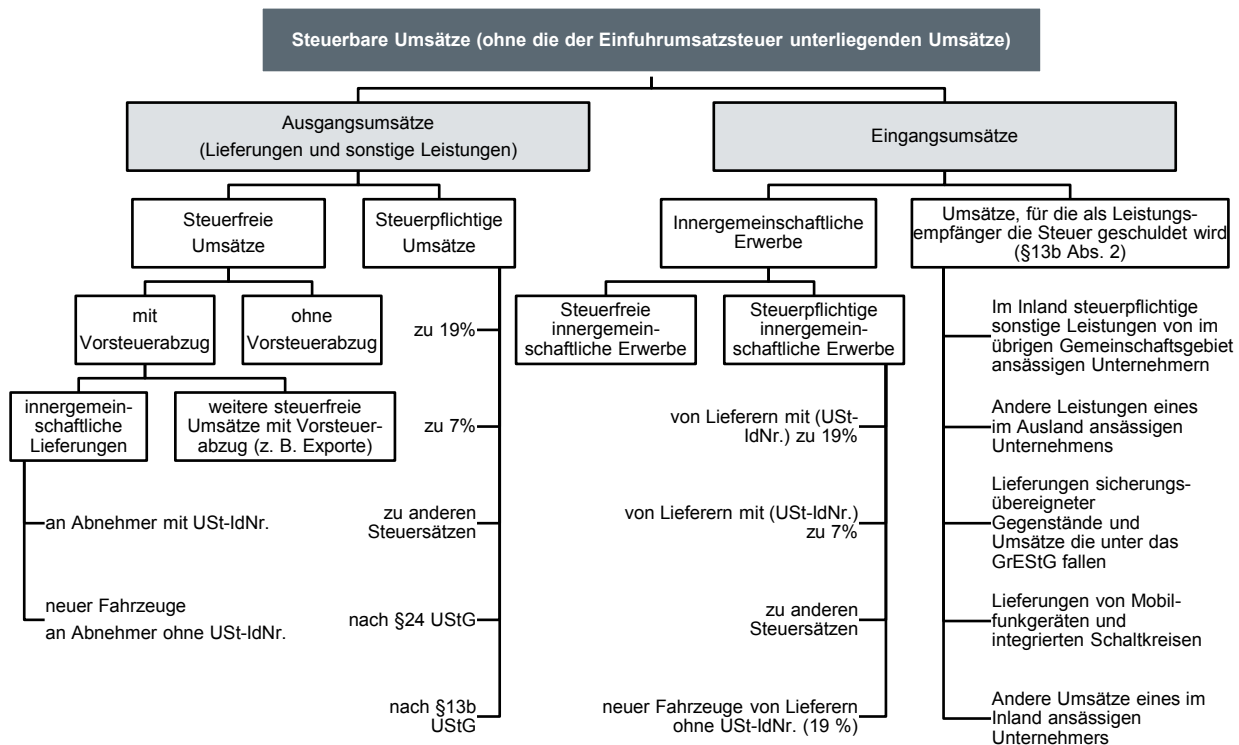
Eine wertvolle Ergänzung zur Kennzeichnung der Wirtschaftsstruktur in einem bestimmten Gebiet bietet die Gliederung der Umsatzsteuerpflichtigen nach Umsatzgrößenklassen. Da das Aufbereitungsprogramm eine weitgehende Kombination der Ergebnisse zwischen Wirtschaftszweigen und Umsatzgrößenklassen vorsieht, liefert diese Gliederung interessante Einblicke in die Größenstruktur der gewerblichen Wirtschaft. Darüber hinaus gibt die Besetzung der Umsatzgrößenklassen im Zeitvergleich Aufschluss über die Veränderung in der Größenstruktur der erfassten Unternehmen. Die Zuordnung der Unternehmen zu den Umsatzgrößenklassen erfolgt nach dem steuerbaren Umsatz ohne Umsatzsteuer (Nettoumsatz). Im Einzelnen liegen der Umsatzsteuerstatistik folgende Umsatzgrößenklassen zu Grunde, die bei der Veröffentlichung aus Raum- und Geheimhaltungsgründen jedoch vielfach zusammengefasst werden müssen:

	unter	17 501 EUR
17 501	bis unter	50 000 EUR
50 000	bis unter	100 000 EUR
100 000	bis unter	250 000 EUR
250 000	bis unter	500 000 EUR
500 000	bis unter	1 Mill. EUR
1 Mill.	bis unter	2 Mill. EUR
2 Mill.	bis unter	5 Mill. EUR
5 Mill.	bis unter	10 Mill. EUR
10 Mill.	bis unter	25 Mill. EUR
25 Mill.	bis unter	50 Mill. EUR
50 Mill.	bis unter	100 Mill. EUR
100 Mill.	bis unter	250 Mill. EUR
250 Mill.	bis unter	500 Mill. EUR
500 Mill.	bis unter	1 Mrd. EUR
1 Mrd.	EUR und mehr	

Aus der Umsatzsteuerstatistik stehen sowohl Kreis- als auch Gemeindeergebnisse in der vollständigen wirtschaftssystematischen Gliederung und nach Umsatzgrößenklassen zur Verfügung. Als Gebietsstand wird im Allgemeinen der 31.12. des Erhebungsjahres der jeweiligen Statistik zu Grunde gelegt. Die regionale Zuordnung erfolgt nach den Gemeindeschlüsselnummern aus dem Grundinformationsdienst der Finanzverwaltung. Bei der Beurteilung der Ergebnisse ist zu beachten, dass die Unternehmen mit ihren gesamten Umsätzen derjenigen Verwaltungseinheit zugeordnet werden, von der aus das Unternehmen ganz oder vorwiegend betrieben wird. Die Umsätze der Mehrbetriebsunternehmen sind deshalb nicht entsprechend der regionalen Verteilung der einzelnen Zweigniederlassungen nachgewiesen, sondern bei dem Verwaltungsbezirk erfasst, in dem der Hauptsitz des Unternehmens liegt. In dieser Veröffentlichung werden sowohl aus Geheimhaltungsgründen als auch aus Platzgründen die Ergebnisse nicht in allen Tabellen in der vollen Tiefengliederung der Wirtschaftssystematik ausgewiesen. Für nicht dargestellte Branchen können, soweit es die Geheimhaltungsvorschriften erlauben, Ergebnisse auf Wunsch zur Verfügung gestellt bzw. über das Landesinformationssystem abgerufen werden. Einige wichtige Eckzahlen über die

Steuerpflichtigen und deren steuerbare Umsätze nach Wirtschaftsabteilungen sind auch im Internet unter www.statistik.rlp.de: „Staat und Gesellschaft“, Unterabschnitt „Finanzen, Steuern, Personal“ dargestellt.

Gliederung des steuerbaren Umsatzes



Glossar

Abziehbare Vorsteuerbeträge einschließlich Berichtigungen

Bei der Steuerberechnung kann der Unternehmer die ihm im Geschäftsverkehr von anderen Unternehmen gesondert in Rechnung gestellte Umsatzsteuer als Vorsteuerbetrag von seiner Steuerschuld absetzen. Zu den abziehbaren Vorsteuern gehört auch die auf Importe für Unternehmenszwecke entrichtete Einfuhrumsatzsteuer (§ 15 Abs. 1 UStG) und die Steuer für den innergemeinschaftlichen Erwerb.

Der Vorsteuerabzug ist nur zulässig, wenn die Steuer gesondert in Rechnung gestellt worden ist. Einzelheiten, z. B. über die erforderlichen Angaben in den Rechnungen, über Folgen des unberechtigten, gesonderten Steuerausweises usw. ergeben sich aus § 14 UStG und den dazu erlassenen Durchführungsbestimmungen.

Ändern sich bei einem Wirtschaftsgut die für den ursprünglichen Vorsteuerabzug maßgeblichen Verhältnisse, ist eine Berichtigung des Vorsteuerabzugs nach § 15a UStG vorzunehmen.

Innergemeinschaftliche Erwerbe

Der innergemeinschaftliche Erwerb (§ 1 Abs. 1 Nr. 5 UStG) bezeichnet gemäß § 1a UStG allgemein die Lieferung eines Gegenstandes aus einem anderen EU-Mitgliedsstaat, die von einem Unternehmer im Rahmen seines Unternehmens gegen Entgelt erfolgt und nach dem Recht dieses EU-Mitgliedsstaates nicht steuerfrei ist. Mit Einführung des Europäischen Binnenmarktes zum 1.1.1993 und dem damit verbundenen Wegfall der Zollgrenzen wurde die Einfuhrumsatzsteuer durch den innergemeinschaftlichen Erwerb respektive die damit korrespondierende innergemeinschaftliche Lieferung ersetzt.

Lieferungen und Leistungen

Eine Lieferung ist gemäß § 3 Abs. 1 UStG die Verschaffung der Verfügungsmacht an einem Gegenstand gegen Entgelt durch einen Unternehmer im Rahmen seines Unternehmens im Inland. Eine sonstige Leistung ist gemäß § 3 Abs. 9 UStG eine Leistung, die keine Lieferung ist, z. B. eine Dienstleistung. Die Lieferungen und sonstigen Leistungen sind die Summe aus den Lieferungen und sonstigen Leistungen. Diese wiederum ergeben sich jeweils als Summe aus den steuerfreien Umsätzen mit und ohne Vorsteuerabzug und den steuerpflichtigen Umsätzen.

Steuerbarer Umsatz

Der steuerbare Umsatz gem. § 1 UStG umfasst

- die Lieferungen und sonstigen Leistungen
- die innergemeinschaftlichen Erwerbe im Inland gegen Entgelt

Steuerfreie Umsätze (Steuerbefreiungen)

Bei den Steuerbefreiungen (§ 4 Nr. 1 bis 28, § 25 Abs. 2 UStG) wird unterschieden zwischen Umsätzen, bei denen ausdrücklich ein Recht auf Vorsteuerabzug besteht (§ 15 Abs. 1 und 3 UStG) und solchen, die davon grundsätzlich ausgeschlossen sind (§ 15 Abs. 1 a und Abs. 2, § 25 Abs. 4 UStG).

Steuerfrei mit Vorsteuerabzug sind insbesondere Ausfuhren und innergemeinschaftliche Lieferungen, Lohnveredelungen an Gegenständen der Ausfuhr (§ 4 Nr. 1 UStG), Umsätze für die Seeschifffahrt und Luftfahrt (§ 4 Nr. 2 UStG), der grenzüberschreitende Güterverkehr (§ 4 Nr. 3 UStG), Reiseleistungen außerhalb des Gebietes der Europäischen Wirtschaftsgemeinschaft (§ 25 Abs. 2 UStG), Lieferungen von Gold an Zentralbanken (§ 4 Nr. 4 UStG).

Aus der umfangreichen Liste der steuerfreien Umsätze ohne Vorsteuerabzug sind vor allem zu nennen: Geschäftsvorfälle im Geld- und Kapitalverkehr, Vermietung und Verpachtung von Grundstücken, Umsätze, die anderen umsatzbezogenen Verkehrsteuern unterliegen (Grunderwerb-, Rennwett- und Lotterie-, Versicherungssteuer) sowie bestimmte Leistungen des Gesundheits- und Sozialwesens. Bei innergemeinschaftlichen Dreiecksgeschäften nach § 25 b UStG sind die Umsätze des ersten Abnehmers ebenfalls steuerfrei ohne Berechtigung zum Vorsteuerabzug, wenn die Steuerschuld auf den letzten Abnehmer übertragen wurde.

Steuerpflichtige

Als Umsatzsteuerpflichtige gelten Unternehmer im Sinne des § 2 Abs. 1 UStG. Danach ist Unternehmer, wer eine gewerbliche oder berufliche Tätigkeit selbständig ausübt. Das Unternehmen umfasst die gesamte gewerbliche oder berufliche Tätigkeit des Unternehmers. Gewerblich oder beruflich ist jede nachhaltige Tätigkeit zur Erzielung von Einnahmen, auch wenn die Gewinnabsicht fehlt oder eine Personenvereinigung nur ihren Mitgliedern gegenüber tätig wird.

Steuerpflichtige Umsätze

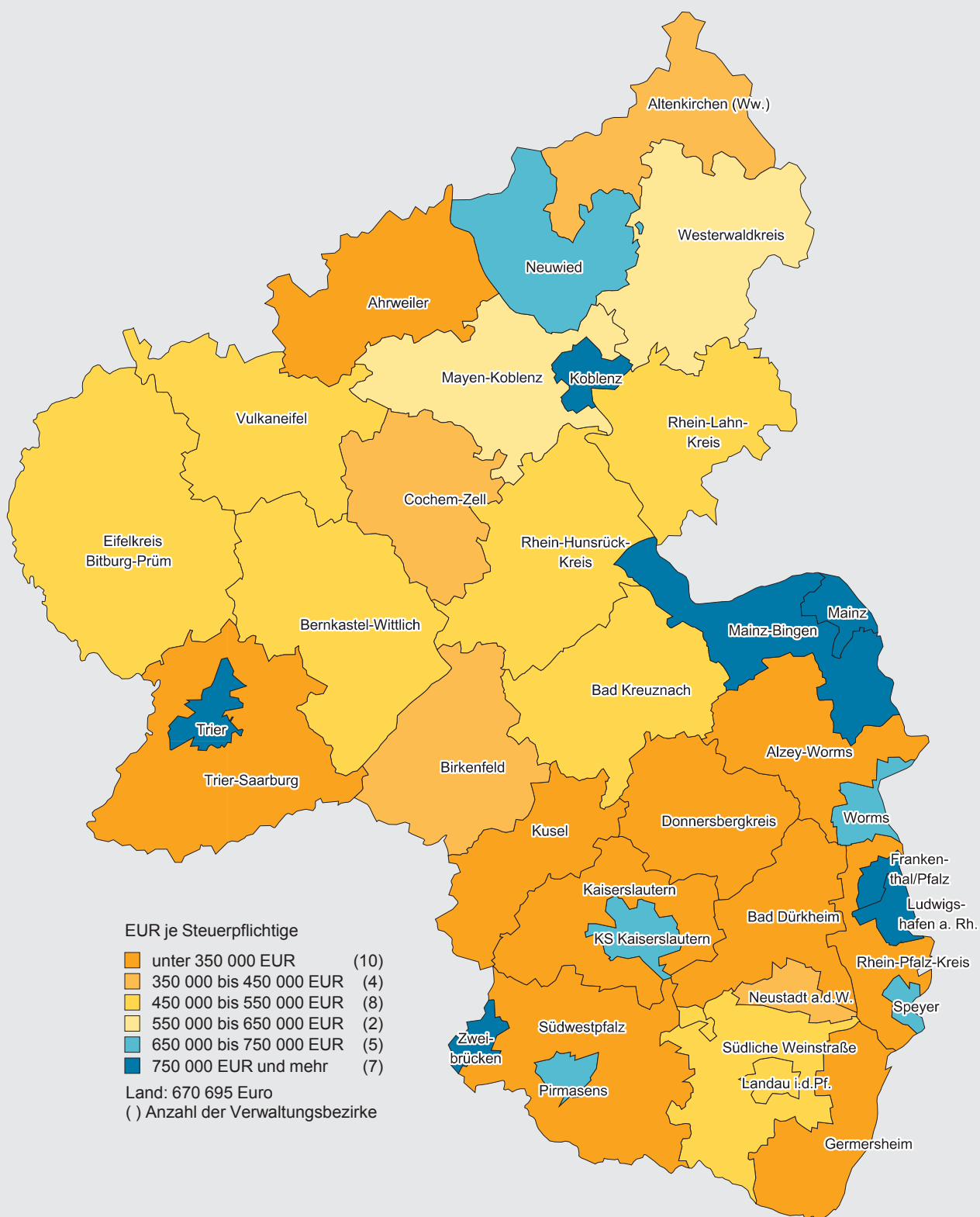
- zum vollen Steuersatz:
Die Umsatzsteuer beträgt seit 1.4.1998 für jeden steuerpflichtigen Umsatz 19 Prozent der Bemessungsgrundlage (§ 12 Abs. 1 UStG; ab 1.1.2007 19 Prozent).
- zum ermäßigten Steuersatz:
Für eine Reihe von Umsätzen beträgt die Umsatzsteuer 7 Prozent, u. a. für Lieferungen, Einfuhr, innergemeinschaftlichen Erwerb und Vermietung der in einer Anlage zum Umsatzsteuergesetz aufgeführten Gegenstände (z.B. land- und forstwirtschaftliche Erzeugnisse, Lebensmittel, Waren des Buchhandels und Erzeugnisse des graphischen Gewerbes, bestimmte Hilfsmittel für Kranke, Kunstgegenstände).
- zu anderen Steuersätzen:
Umsätze, die dem bis zum 31.3.1998 gültigen allgemeinen Steuersatz von 15 Prozent unterlegen haben (§ 12 Abs. 1 und § 17 UStG). Sofern auf Grund besonderer Genehmigung die sog. Istbesteuerung anzuwenden ist, erfolgt die Besteuerung nach vereinnahmten Entgelten (§ 20 UStG). Dadurch kann es zu einer erheblichen Verschiebung des Besteuerungszeitpunkts kommen.
- Umsätze land- und forstwirtschaftlicher Betriebe nach § 24 UStG:
Die Steuern für den größten Teil der land- und forstwirtschaftlichen Umsätze werden in gleicher Höhe festgesetzt wie die diesen Umsätzen zuzurechnenden Vorsteuern (Vorsteuerpauschale), mit dem Ergebnis, dass hierfür keine Zahlungsverpflichtung an das Finanzamt entsteht, während die Leistungsempfänger die ihnen in Rechnung gestellte Umsatzsteuer als Vorsteuer geltend machen können. In diesem Zusammenhang sind beispielhaft Umsätze aus folgenden Tätigkeiten zu nennen: Lieferungen von forstwirtschaftlichen Erzeugnissen (ohne Sägewerkserzeugnisse); Lieferungen bestimmter Sägewerkserzeugnisse wie Schnittholzabfälle, Hobel-, Hack- oder Sägespäne; Verkauf gebrauchter Landmaschinen; Lieferungen von bestimmten Getränken (z.B. Säfte, alkoholische Getränke, Wein); Weitere landwirtschaftliche Umsätze (z. B. Getreide, Milch, Fleisch Obst, Gemüse etc.).
- Steuerpflichtige Umsätze für die der Leistungsempfänger die Steuer schuldet (§ 13b 1.1, Nr.1-5 UStG):
Nach dem Umsatzsteuergesetz ist prinzipiell der Erbringer einer Leistung auch der Steuerschuldner. Bei bestimmten Leistungen geht die Steuerschuldnerschaft jedoch auf den Leistungsempfänger über. Diese „Umkehr der Steuerschuldnerschaft“ (Reverse-Charge-Verfahren) wird durch § 13b UStG geregelt. Darunter fallen u.a. Umsätze bei Werklieferungen und sonstige Leistungen eines im Ausland ansässigen Unternehmers; Umsätzen, die unter das Grunderwerbsteuergesetz fallen (Grundstückslieferungen); Werklieferungen und sonstige Leistungen, die der Herstellung, Instandsetzung, Instandhaltung, Änderung oder Beseitigung von Bauwerken dienen, mit Ausnahme von Planungs- und Überwachungsleistungen, sofern der Leistungsempfänger selbst auch im Baugewerbe tätig ist.

Umsatzsteuer vor Abzug der Vorsteuer

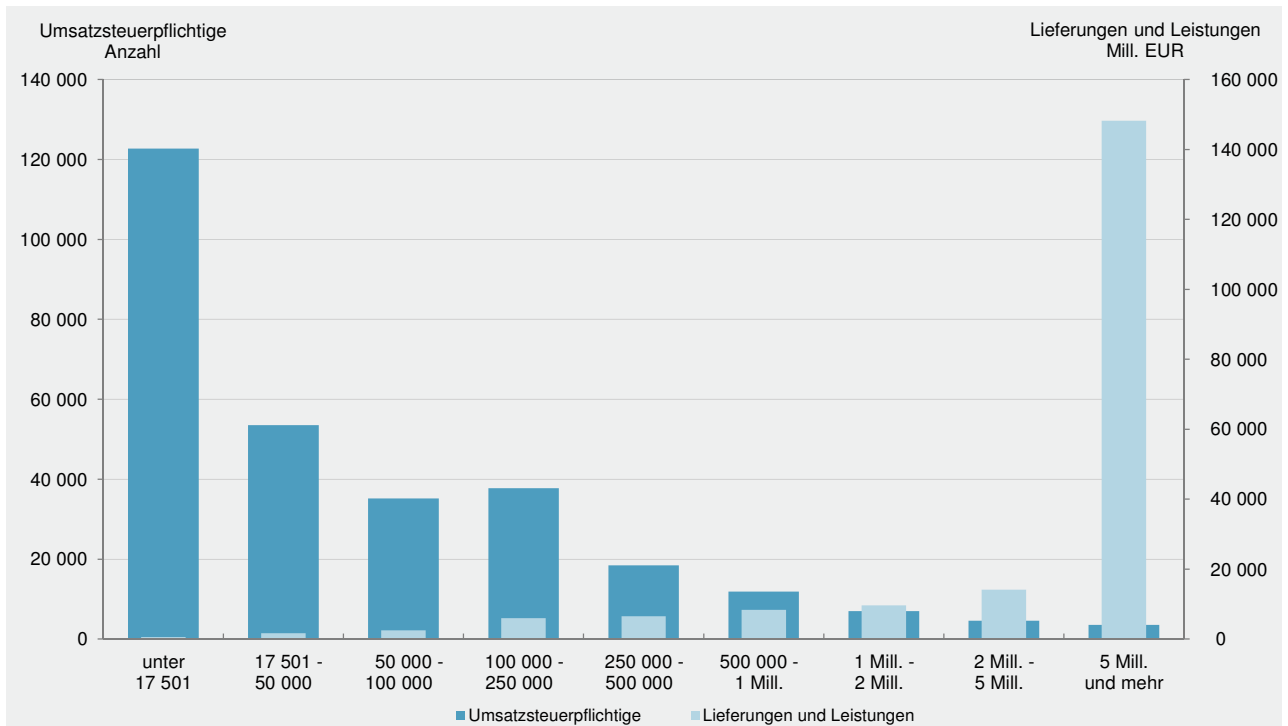
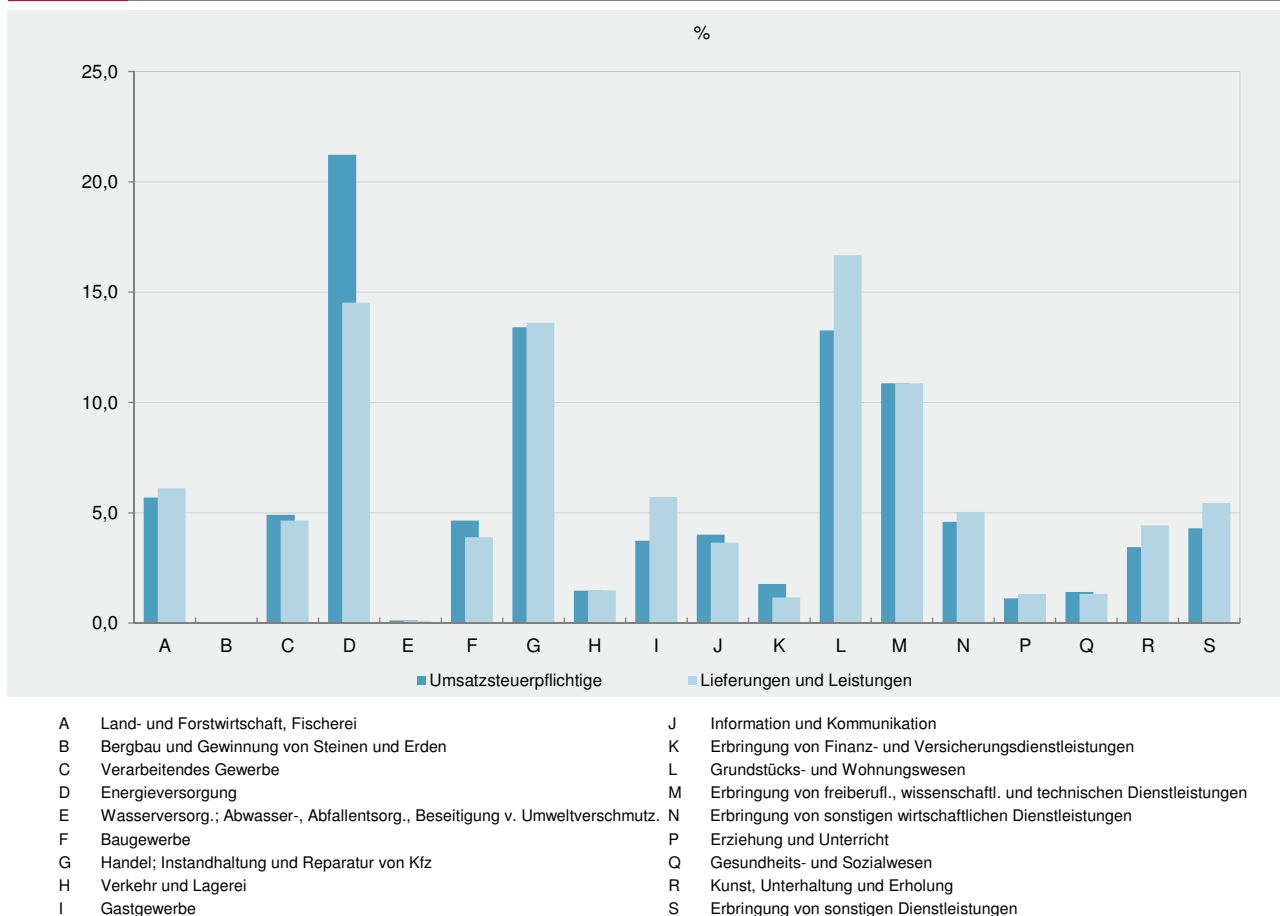
Aus der Anwendung der Steuersätze auf die Bemessungsgrundlage ergibt sich die Umsatzsteuer vor Abzug der Vorsteuer. Bemessungsgrundlage ist das Entgelt bzw. der Wert der eingeführten Gegenstände (vgl. § 10 und § 11 UStG).

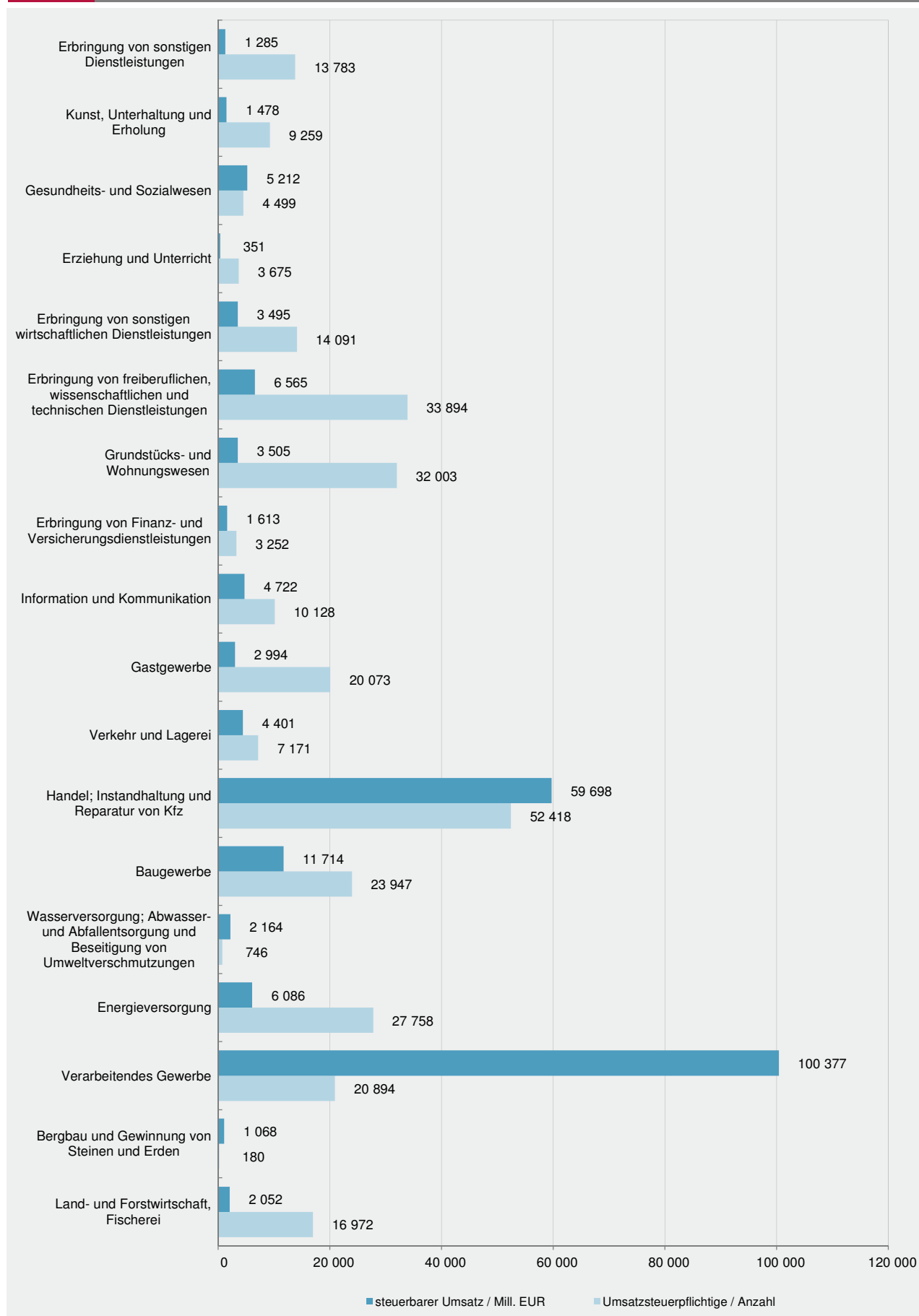
Umsatzsteuerschuld

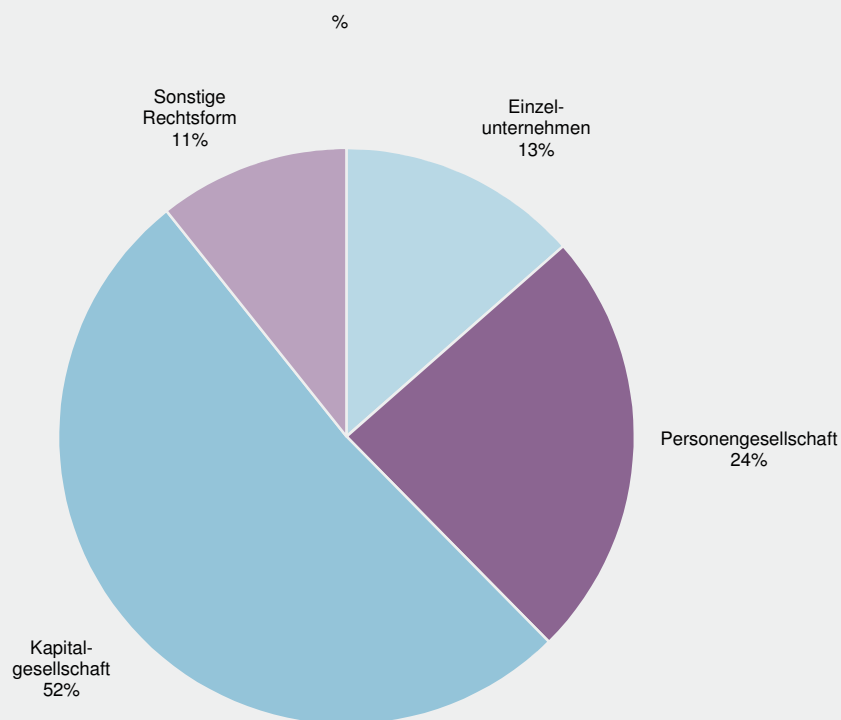
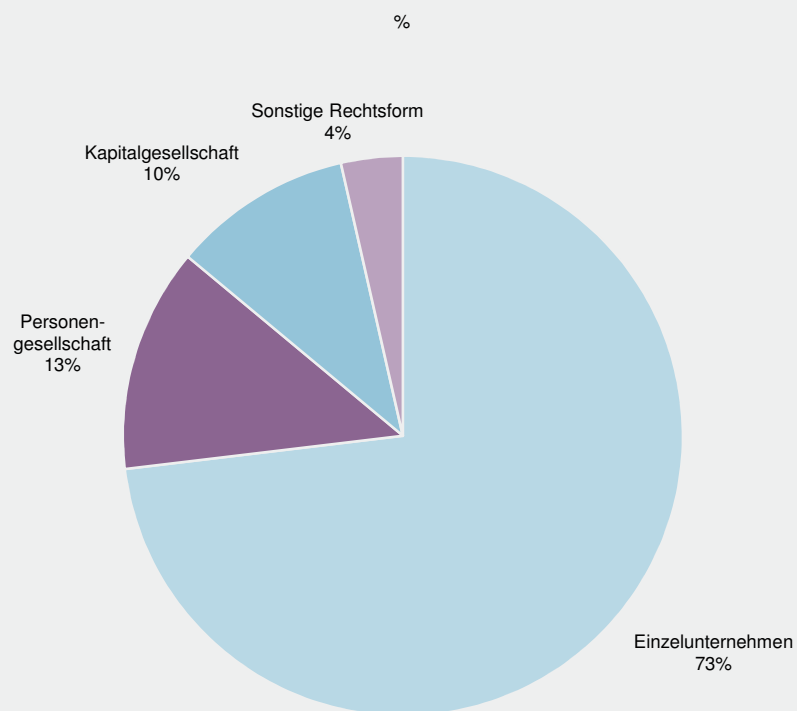
Nach Berücksichtigung der abziehbaren Vorsteuer- und Kürzungsbeträge verbleibt in den meisten Fällen eine Umsatzsteuerschuld gegenüber dem Finanzamt. Diese wird innerhalb der Umsatzsteuerstatistik (Veranlagungen) ausgewiesen. Zieht man davon die für das Jahr geleisteten Vorauszahlungen ab, so erhält man die Abschlusszahlung oder aber den Erstattungsbetrag, die/der gegenüber der Finanzkasse entsteht. Die Vorauszahlungen sind innerhalb dieser Statistik nicht als Merkmal erfasst.

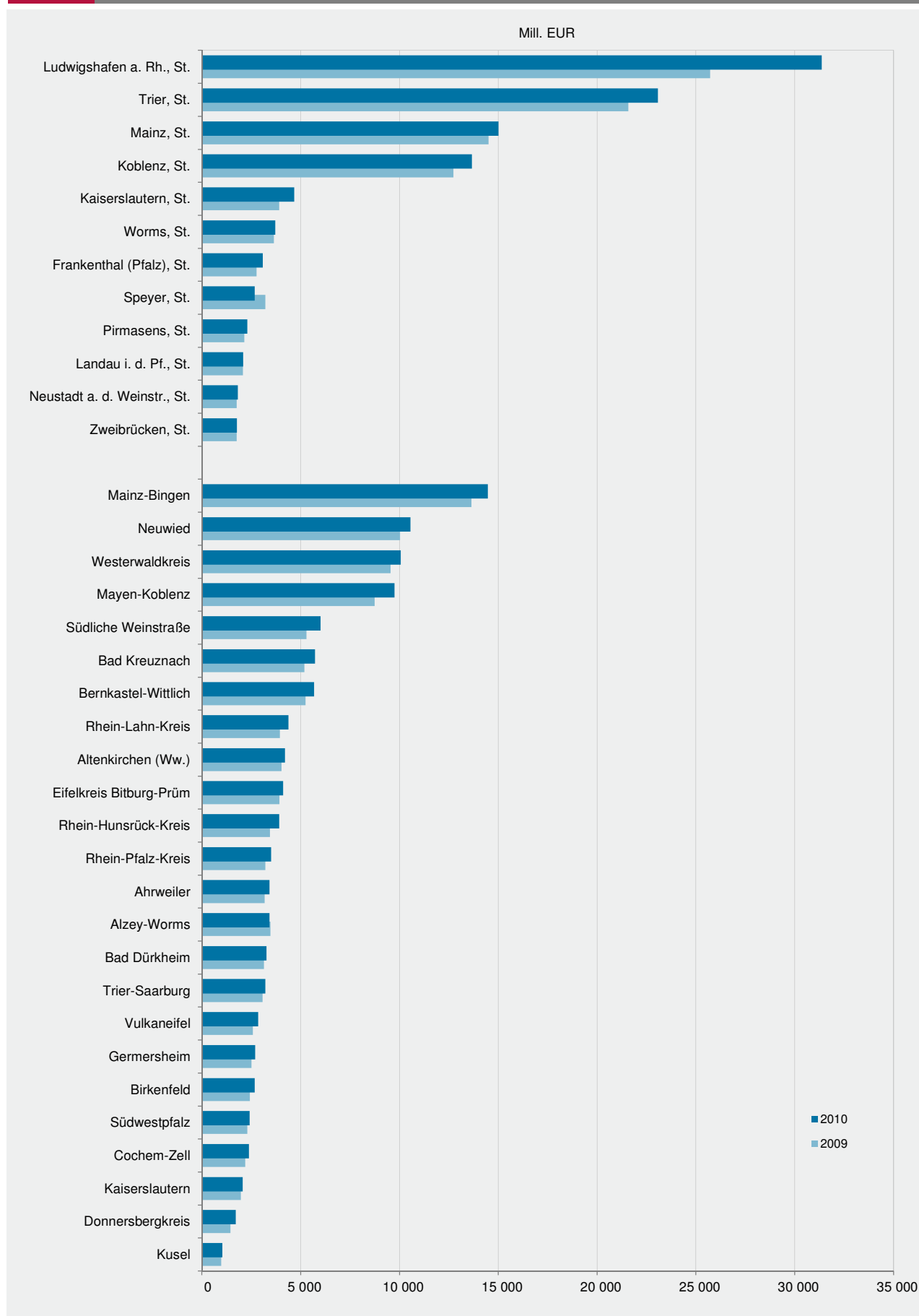


© Statistisches Landesamt Rheinland-Pfalz

G 1
Umsatzsteuerpflichtige und deren Lieferungen und Leistungen 2010 nach Größenklassen

G 2
Umsatzsteuerpflichtige und deren Lieferungen und Leistungen unter 17 501 Euro 2010 nach Wirtschaftsabschnitten








Umsatzgrößenklassen von...bis unter...EUR	Steuerpflichtige		Steuerbarer Umsatz		
			insgesamt	darunter Lieferungen und Leistungen	innergemein- schaftliche Erwerbe
	Anzahl	%	1 000 EUR		
unter 17 501	122 742	41,6	601 300	584 409	16 854
17 501 – 50 000	53 541	18,2	1 690 972	1 676 996	13 965
50 000 – 100 000	35 206	11,9	2 538 051	2 518 907	19 137
100 000 – 250 000	37 731	12,8	6 077 422	6 006 622	70 692
250 000 – 500 000	18 470	6,3	6 616 468	6 509 825	106 574
500 000 – 1 Mill.	11 912	4,0	8 515 405	8 331 930	183 427
1 Mill. – 2 Mill.	6 968	2,4	10 093 376	9 691 995	399 583
2 Mill. – 5 Mill.	4 621	1,6	14 778 265	14 154 295	623 633
5 Mill. – 10 Mill.	1 725	0,6	12 640 083	11 958 073	675 728
10 Mill. – 25 Mill.	1 056	0,4	17 260 545	16 074 671	1 181 256
25 Mill. – 50 Mill.	351	0,1	13 140 357	12 005 899	1 134 457
50 Mill. – 100 Mill.	209	0,1	16 477 086	14 533 988	1 943 097
100 Mill. – 250 Mill.	121	0,0	20 118 538	18 066 656	2 034 839
250 Mill. – 500 Mill.	52	0,0	21 205 913	18 609 522	2 595 962
500 Mill. – 1 Mrd.	25	0,0	19 211 977	15 764 266	3 447 711
1 Mrd. und mehr	13	0,0	47 815 103	41 194 597	6 620 506
Insgesamt	294 743	100,0	218 780 862	197 682 652	21 067 420

Umsatzgrößenklassen von...bis unter...EUR	Umsatzsteuer vor Abzug der Vorsteuer			Abziehbare Vorsteuer- beträge einschl. Berichtigung	Verbleibende Umsatz- steuer/ Überschuss
	insgesamt	darunter für			
		steuerpflichtige Lieferungen und Leistungen	innergemein- schaftliche Erwerbe		
unter 17 501	117 681	96 476	2 634	208 335	- 90 666
17 501 – 50 000	283 773	275 390	2 376	167 670	116 085
50 000 – 100 000	415 720	405 398	3 214	230 302	185 404
100 000 – 250 000	982 426	949 420	12 122	551 194	431 228
250 000 – 500 000	1 052 429	1 008 869	18 679	634 097	418 331
500 000 – 1 Mill.	1 370 207	1 298 178	31 978	862 642	507 565
1 Mill. – 2 Mill.	1 676 386	1 515 027	71 226	1 085 921	590 465
2 Mill. – 5 Mill.	2 379 728	2 184 243	110 612	1 720 527	659 201
5 Mill. – 10 Mill.	1 979 941	1 776 154	120 817	1 522 244	457 696
10 Mill. – 25 Mill.	2 589 880	2 268 172	206 124	2 079 665	510 216
25 Mill. – 50 Mill.	1 835 680	1 565 326	195 931	1 580 127	255 553
50 Mill. – 100 Mill.	2 224 916	1 835 191	327 610	1 907 819	317 097
100 Mill. – 250 Mill.	2 640 869	2 191 730	372 012	2 410 298	230 571
250 Mill. – 500 Mill.	2 802 047	2 236 136	472 638	2 607 436	194 611
500 Mill. – 1 Mrd.	2 512 852	1 827 048	637 703	2 000 221	512 631
1 Mrd. und mehr	5 884 512	3 829 836	1 252 344	5 881 917	2 596
Insgesamt	30 749 049	25 262 592	3 838 020	25 450 414	5 298 585

WZ 2008	Wirtschaftsabschnitt/ -abteilung	Steuer- pflichtige		Steuerbarer Umsatz					
				insgesamt		darunter			
		Anzahl	%			Lieferungen und Leistungen		innergemein- schaftliche Erwerbe	
				1 000 EUR	%	1 000 EUR	%	1 000 EUR	
A	Land- und Forstwirtschaft, Fischerei	16 972	5,8	2 052 097	0,9	1 999 080	1,0	53 009	
B	Bergbau und Gewinnung von Steinen und Erden	180	0,1	.	.	1 049 886	0,5	.	
C	Verarbeitendes Gewerbe	20 894	7,1	100 377 032	45,9	87 955 747	44,5	12 403 668	
10	Herstellung von Nahrungs- und Futtermitteln	2 844	1,0	6 534 954	3,0	5 824 192	2,9	710 763	
11	Getränkeherstellung	566	0,2	2 853 143	1,3	2 683 606	1,4	169 534	
12	Tabakverarbeitung	6	0,0	
13	Herstellung von Textilien	380	0,1	381 004	0,2	316 046	0,2	64 958	
14	Herstellung von Bekleidung	323	0,1	226 656	0,1	206 120	0,1	20 536	
15	Herstellung von Leder, Lederwaren und Schuhen	193	0,1	945 082	0,4	834 799	0,4	110 283	
16	Herstellung von Holz-, Flecht-, Korb- und Korkwaren (ohne Möbel)	1 659	0,6	1 720 351	0,8	1 595 171	0,8	125 180	
17	Herstellung von Papier, Pappe und Waren daraus	152	0,1	3 656 190	1,7	3 208 578	1,6	430 569	
18	Herstellung von Druckerzeugnissen; Vervielfältigung von bespielten Ton-, Bild- und Datenträgern	1 114	0,4	579 853	0,3	571 327	0,3	8 526	
19	Kokerei und Mineralölverarbeitung	4	0,0	.	.	5 904	0,0	.	
20	Herstellung von chemischen Erzeugnissen	388	0,1	.	.	23 209 862	11,7	.	
21	Herstellung von pharmazeutischen Erzeugnissen	54	0,0	8 255 138	3,8	.	.	.	
22	Herstellung von Gummi- und Kunststoffwaren	621	0,2	6 566 040	3,0	5 637 698	2,9	928 289	
23	Herstellung von Glas u. Glaswaren, Keramik, Verarbeitung von Steinen und Erden	1 445	0,5	6 424 490	2,9	5 648 709	2,9	775 780	
24	Metallerzeugung und -bearbeitung	125	0,0	3 742 964	1,7	3 050 716	1,5	692 248	
25	Herstellung von Metallerzeugnissen	4 085	1,4	5 758 679	2,6	5 341 071	2,7	417 517	
26	Herstellung von Datenverarbeitungsgeräten, elektronischen und optischen Erzeugnissen	876	0,3	2 778 946	1,3	2 621 060	1,3	157 457	
27	Herstellung von elektrischen Ausrüstungen	994	0,3	1 801 621	0,8	1 547 931	0,8	253 690	
28	Maschinenbau	1 699	0,6	6 971 202	3,2	6 328 580	3,2	642 622	
29	Herstellung von Kraftwagen und Kraftwagenteilen	327	0,1	7 120 420	3,3	5 941 010	3,0	1 179 410	
30	Sonstiger Fahrzeugbau	99	0,0	510 239	0,2	452 857	0,2	57 382	
31	Herstellung von Möbeln	636	0,2	732 618	0,3	691 623	0,3	40 995	
32	Herstellung von sonstigen Waren	1 765	0,6	1 645 828	0,8	1 474 908	0,7	170 920	
33	Reparatur und Installation von Maschinen und Ausrüstungen	539	0,2	483 896	0,2	477 782	0,2	6 114	
D	Energieversorgung	27 758	9,4	6 085 876	2,8	6 041 670	3,1	44 204	
E	Wasserversorg.; Abwasser- u. Abfallentsorgung und Beseitigung von Umweltverschmutzungen	746	0,3	.	.	2 103 653	1,1	.	
F	Baugewerbe	23 947	8,1	11 714 074	5,4	11 572 226	5,9	141 564	
G	Handel; Instandhaltung und Reparatur von Kraftfahrzeugen	52 418	17,8	59 698 434	27,3	51 716 983	26,2	7 968 802	
45	Handel mit Kraftfahrzeugen; Instandhaltung und Reparatur von Kfz	8 167	2,8	11 592 722	5,3	9 911 578	5,0	1 681 114	
46	Großhandel (ohne Handel mit Kraftfahrzeugen)	14 695	5,0	33 346 542	15,2	27 627 289	14,0	5 706 691	
47	Einzelhandel (ohne Handel mit Kraftfahrzeugen)	29 556	10,0	14 759 170	6,7	14 178 115	7,2	580 997	
H	Verkehr und Lagerei	7 171	2,4	4 400 893	2,0	4 362 323	2,2	38 489	
I	Gastgewerbe	20 073	6,8	2 993 638	1,4	2 976 654	1,5	16 980	
J	Information und Kommunikation	10 128	3,4	4 722 449	2,2	4 674 715	2,4	47 734	
K	Erbringung von Finanz- und Versicherungsdienstleistungen ¹	3 252	1,1	.	.	1 594 528	0,8	.	
L	Grundstücks- und Wohnungswesen	32 003	10,9	3 505 389	1,6	3 492 844	1,8	12 477	
M	Erbringung von freiberuflichen; wissenschaftlichen und technischen Dienstleistungen	33 894	11,5	6 565 380	3,0	6 424 950	3,3	140 429	
N	Erbringung von sonstigen wirtschaftlichen Dienstleistungen	14 091	4,8	3 494 932	1,6	3 432 895	1,7	61 970	
P	Erziehung und Unterricht	3 675	1,2	351 300	0,2	349 701	0,2	1 599	
Q	Gesundheits- und Sozialwesen	4 499	1,5	5 211 553	2,4	5 192 154	2,6	19 395	
R	Kunst; Unterhaltung und Erholung	9 259	3,1	1 477 796	0,7	1 469 672	0,7	8 124	
S	Erbringung von sonstigen Dienstleistungen	13 783	4,7	1 284 745	0,6	1 272 973	0,6	11 772	
A-S	Wirtschaftszweige insgesamt	294 743	100,0	218 780 862	100,0	197 682 652	100,0	21 067 421	

1 Ohne "steuerfreie Umsätze ohne Vorsteuerabzug".

WZ 2008	Wirtschaftsabschnitt/ -abteilung	Umsatzsteuer vor Abzug der Vorsteuer		Abziehbare Vorsteuer- beträge einschl. Berichtigung	Anrechen- bare Beträge	Verbleibende Umsatz- steuer/ Überschuss
		insgesamt	darunter steuerpflichtige Lieferungen und Leistungen			
A	Land- und Forstwirtschaft, Fischerei	214 389	204 623	140 567	-	73 823
B	Bergbau und Gewinnung von Steinen und Erden	187 049	181 216	150 117	-	36 932
C	Verarbeitendes Gewerbe	12 401 642	9 216 444	11 940 638	-	461 003
10	Herstellung von Nahrungs- und Futtermitteln	505 780	419 928	576 376	-	- 70 596
11	Getränkeherstellung	476 933	440 464	347 854	-	129 079
12	Tabakverarbeitung	.	.	.	-	.
13	Herstellung von Textilien	58 495	46 033	45 685	-	12 810
14	Herstellung von Bekleidung	32 276	27 754	29 978	-	2 298
15	Herstellung von Leder, Lederwaren und Schuhen	141 433	115 005	109 840	-	31 593
16	Herstellung von Holz-, Flecht-, Korb- und Korkwaren (ohne Möbel)	248 001	214 719	217 082	-	30 919
17	Herstellung von Papier, Pappe und Waren daraus	520 944	416 018	530 528	-	- 9 584
18	Herstellung von Druckerzeugnissen; Vervielfältigung von bespielten Ton-, Bild- und Datenträgern	101 429	99 390	64 006	-	37 423
19	Kokerei und Mineralölverarbeitung	.	.	815	-	.
20	Herstellung von chemischen Erzeugnissen	2 917 837	1 812 613	.	-	.
21	Herstellung von pharmazeutischen Erzeugnissen	1 343 877	905 521	1 466 945	-	- 123 068
22	Herstellung von Gummi- und Kunststoffwaren	842 911	654 373	806 679	-	36 232
23	Herstellung von Glas u. Glaswaren, Keramik, Verarbeitung von Steinen und Erden	849 137	680 477	780 389	-	68 747
24	Metallerzeugung und -bearbeitung	536 566	398 550	463 828	-	72 738
25	Herstellung von Metallerzeugnissen	883 300	755 422	675 186	-	208 115
26	Herstellung von Datenverarbeitungsgeräten, elektronischen und optischen Erzeugnissen	246 396	209 845	260 543	-	- 14 147
27	Herstellung von elektrischen Ausrüstungen	250 522	196 425	249 846	-	676
28	Maschinenbau	668 440	524 427	.	-	.
29	Herstellung von Kraftwagen und Kraftwagenteilen	805 034	543 458	848 104	-	- 43 070
30	Sonstiger Fahrzeugbau	57 556	45 275	56 014	-	1 541
31	Herstellung von Möbeln	111 077	100 439	91 505	-	19 572
32	Herstellung von sonstigen Waren	245 549	210 146	164 744	-	80 805
33	Reparatur und Installation von Maschinen und Ausrüstungen	87 074	80 479	56 939	-	30 135
D	Energieversorgung	1 191 142	1 085 283	973 373	-	217 769
E	Wasserversorg.; Abwasser- u. Abfallentsorgung und Beseitigung von Umweltverschmutzungen	318 026	303 370	307 784	-	10 242
F	Baugewerbe	2 095 337	1 746 305	1 440 245	-	655 093
G	Handel; Instandhaltung und Reparatur von Kraftfahrzeugen	9 215 034	7 684 863	7 493 803	-	1 721 230
45	Handel mit Kraftfahrzeugen; Instandhaltung und Reparatur von Kfz	1 961 798	1 639 342	1 490 620	-	471 178
46	Großhandel (ohne Handel mit Kraftfahrzeugen)	4 814 965	3 723 202	4 043 495	-	771 471
47	Einzelhandel (ohne Handel mit Kraftfahrzeugen)	2 438 271	2 322 318	1 959 689	-	478 582
H	Verkehr und Lagerei	723 042	676 915	522 896	49	200 097
I	Gastgewerbe	447 850	442 982	274 750	-	173 099
J	Information und Kommunikation	869 029	808 938	543 569	-	325 460
K	Erbringung von Finanz- und Versicherungsdienstleistungen ¹	302 030	290 552	205 127	-	96 903
L	Grundstücks- und Wohnungswesen	482 877	436 678	262 377	-	220 501
M	Erbringung von freiberuflichen; wissenschaftlichen und technischen Dienstleistungen	1 152 644	1 071 069	573 103	-	579 541
N	Erbringung von sonstigen wirtschaftlichen Dienstleistungen	596 758	573 478	290 155	-	306 603
P	Erziehung und Unterricht	47 772	47 216	20 912	-	26 860
Q	Gesundheits- und Sozialwesen	98 605	94 888	74 004	-	24 601
R	Kunst; Unterhaltung und Erholung	189 822	185 440	123 694	-	66 128
S	Erbringung von sonstigen Dienstleistungen	216 002	212 330	113 300	-	102 703
A-S	Wirtschaftszweige insgesamt	30 749 049	25 262 592	25 450 414	49	5 298 585

1 Ohne "steuerfreie Umsätze ohne Vorsteuerabzug".

WZ 2008	Wirtschaftsabschnitt/ -abteilung	Steuer- pflichtige	Lieferungen und Leistungen	Davon in Umsatzgrößenklassen von ... bis unter ... EUR			
				unter 17 501		17 501 – 50 000	
		Anzahl	1 000 EUR	Anzahl	1 000 EUR	Anzahl	1 000 EUR
A	Land- und Forstwirtschaft, Fischerei	16 972	1 999 080	6 993	35 705	3 032	95 466
B	Bergbau und Gewinnung von Steinen und Erden	180	1 049 886	32	154	8	269
C	Verarbeitendes Gewerbe	20 894	87 955 747	6 023	27 164	2 658	84 618
10	Herstellung von Nahrungs- und Futtermitteln	2 844	5 824 192	514	2 934	288	9 120
11	Getränkeherstellung	566	2 683 606	197	810	91	2 717
12	Tabakverarbeitung	6	.	3	.	-	-
13	Herstellung von Textilien	380	316 046	167	1 038	83	2 742
14	Herstellung von Bekleidung	323	206 120	170	1 152	71	1 976
15	Herstellung von Leder, Lederwaren und Schuhen	193	834 799	54	209	35	1 077
16	Herstellung von Holz-, Flecht-, Korb- und Korkwaren (ohne Möbel)	1 659	1 595 171	365	1 782	275	8 938
17	Herstellung von Papier, Pappe und Waren daraus	152	3 208 578	48	126	5	163
18	Herstellung von Druckerzeugnissen; Vervielfältigung von bespielten Ton-, Bild- und Datenträgern	1 114	571 327	386	1 736	158	4 986
19	Kokerei und Mineralölverarbeitung	4	5 904	.	.	-	-
20	Herstellung von chemischen Erzeugnissen	388	23 209 862	187	883	29	834
21	Herstellung von pharmazeutischen Erzeugnissen	54
22	Herstellung von Gummi- und Kunststoffwaren	621	5 637 698	135	586	58	1 838
23	Herstellung von Glas u. Glaswaren, Keramik, Verarbeitung von Steinen und Erden	1 445	5 648 709	321	1 612	208	6 689
24	Metallerzeugung und -bearbeitung	125	3 050 716
25	Herstellung von Metallerzeugnissen	4 085	5 341 071	896	4 003	542	17 830
26	Herstellung von Datenverarbeitungsgeräten, elektronischen und optischen Erzeugnissen	876	2 621 060	465	1 911	84	2 470
27	Herstellung von elektrischen Ausrüstungen	994	1 547 931	584	1 999	73	2 220
28	Maschinenbau	1 699	6 328 580	630	2 112	141	4 312
29	Herstellung von Kraftwagen und Kraftwagenteilen	327	5 941 010	80	278	35	1 024
30	Sonstiger Fahrzeugbau	99	452 857	42	247	9	283
31	Herstellung von Möbeln	636	691 623	132	564	86	3 121
32	Herstellung von sonstigen Waren	1 765	1 474 908	457	2 392	298	9 446
33	Reparatur und Installation von Maschinen und Ausrüstungen	539	477 782	128	604	86	2 754
D	Energieversorgung	27 758	6 041 670	26 064	84 883	883	25 012
E	Wasserversorg.; Abwasser- u. Abfallentsorgung und Beseitigung von Umweltverschmutzungen	746	2 103 653	141	542	71	2 373
F	Baugewerbe	23 947	11 572 226	5 709	22 716	3 710	121 188
G	Handel; Instandhaltung und Reparatur von Kraftfahrzeugen	52 418	51 716 983	16 455	79 535	8 715	275 441
45	Handel mit Kraftfahrzeugen; Instandhaltung und Reparatur von Kfz	8 167	9 911 578	2 049	10 666	1 267	40 282
46	Großhandel (ohne Handel mit Kraftfahrzeugen)	14 695	27 627 289	4 885	19 315	2 377	75 501
47	Einzelhandel (ohne Handel mit Kraftfahrzeugen)	29 556	14 178 115	9 521	49 553	5 071	159 658
H	Verkehr und Lagerei	7 171	4 362 323	1 802	8 654	1 264	41 284
I	Gastgewerbe	20 073	2 976 654	4 588	33 418	4 930	156 214
J	Information und Kommunikation	10 128	4 674 715	4 912	21 275	1 887	58 847
K	Erbringung von Finanz- und Versicherungsdienstleistungen ¹	3 252	1 594 528	2 172	6 815	491	15 555
L	Grundstücks- und Wohnungswesen	32 003	3 492 844	16 277	97 445	7 708	234 061
M	Erbringung von freiberuflichen; wissenschaftlichen und technischen Dienstleistungen	33 894	6 424 950	13 349	63 514	6 869	218 144
N	Erbringung von sonstigen wirtschaftlichen Dienstleistungen	14 091	3 432 895	5 632	29 481	2 913	90 283
P	Erziehung und Unterricht	3 675	349 701	1 368	7 713	991	31 234
Q	Gesundheits- und Sozialwesen	4 499	5 192 154	1 737	7 705	834	26 065
R	Kunst; Unterhaltung und Erholung	9 259	1 469 672	4 217	25 886	2 641	80 092
S	Erbringung von sonstigen Dienstleistungen	13 783	1 272 973	5 271	31 802	3 936	120 849
A-S	Wirtschaftszweige insgesamt	294 743	197 682 652	122 742	584 409	53 541	1 676 996

¹ Ohne "steuerfreie Umsätze ohne Vorsteuerabzug".

WZ 2008	Wirtschaftsabschnitt/ -abteilung	Davon in Umsatzgrößenklassen von ... bis unter ... EUR							
		50 000 – 100 000		100 000 – 250 000		250 000 – 500 000		500 000 – 1 Mill.	
		Anzahl	1 000 EUR	Anzahl	1 000 EUR	Anzahl	1 000 EUR	Anzahl	1 000 EUR
A	Land- und Forstwirtschaft, Fischerei	2 279	164 533	2 913	469 734	1 177	407 976	395	259 925
B	Bergbau und Gewinnung von Steinen und Erden	14	968	20	3 667	13	4 924	21	14 627
C	Verarbeitendes Gewerbe	2 135	154 889	3 046	504 595	2 191	779 188	1 631	1 149 258
10	Herstellung von Nahrungs- und Futtermitteln	261	19 821	609	104 562	513	182 832	328	224 561
11	Getränkeherstellung	56	4 060	53	8 469	34	11 995	29	22 084
12	Tabakverarbeitung	-	-	-	-	-	-	-	-
13	Herstellung von Textilien	40	2 766	30	4 969	20	7 072	11	7 994
14	Herstellung von Bekleidung	28	1 993	23	3 202	8	3 367	6	4 145
15	Herstellung von Leder, Lederwaren und Schuhen	20	1 400	15	2 579	10	3 705	12	8 269
16	Herstellung von Holz-, Flecht-, Korb- und Korkwaren (ohne Möbel)	209	14 966	311	51 083	198	68 623	123	87 476
17	Herstellung von Papier, Pappe und Waren daraus	4	295	7	1 145	-	-	-	-
18	Herstellung von Druckerzeugnissen; Vervielfältigung von bespielten Ton-, Bild- und Datenträgern	135	9 969	141	23 744	104	37 839	73	50 549
19	Kokerei und Mineralölverarbeitung	-	-	-	-	-	-	-	-
20	Herstellung von chemischen Erzeugnissen	11	807	19	3 454	7	2 635	10	7 185
21	Herstellung von pharmazeutischen Erzeugnissen	-	-	5	798	-	-	-	-
22	Herstellung von Gummi- und Kunststoffwaren	34	2 442	75	11 988	40	14 555	41	29 265
23	Herstellung von Glas u. Glaswaren, Keramik, Verarbeitung von Steinen und Erden	172	12 426	240	40 277	164	57 078	103	72 783
24	Metallerzeugung und -bearbeitung	-	-	8	1 279	8	2 807	14	9 403
25	Herstellung von Metallerzeugnissen	576	41 434	642	105 247	454	160 276	358	252 846
26	Herstellung von Datenverarbeitungsgeräten, elektronischen und optischen Erzeugnissen	42	3 012	71	11 455	47	16 546	51	37 308
27	Herstellung von elektrischen Ausrüstungen	52	3 846	79	13 094	39	14 488	43	32 348
28	Maschinenbau	100	7 260	145	23 944	131	47 170	154	110 730
29	Herstellung von Kraftwagen und Kraftwagenteilen	28	2 041	45	7 195	40	14 531	23	17 812
30	Sonstiger Fahrzeugbau	6	441	6	800	7	2 824	8	5 777
31	Herstellung von Möbeln	77	5 549	132	21 795	102	36 993	52	34 632
32	Herstellung von sonstigen Waren	227	16 223	294	47 818	206	72 767	137	95 153
33	Reparatur und Installation von Maschinen und Ausrüstungen	53	3 804	96	15 697	55	19 480	42	29 625
D	Energieversorgung	245	17 126	231	36 582	117	41 999	88	62 290
E	Wasserversorg.; Abwasser- u. Abfallentsorgung und Beseitigung von Umweltverschmutzungen	53	3 752	81	13 011	64	22 046	76	55 564
F	Baugewerbe	3 383	245 572	4 456	723 862	2 869	1 022 625	1 962	1 379 244
G	Handel; Instandhaltung und Reparatur von Kraftfahrzeugen	6 428	461 570	7 600	1 229 700	4 412	1 565 493	3 291	2 327 878
45	Handel mit Kraftfahrzeugen; Instandhaltung und Reparatur von Kfz	968	69 324	1 367	224 031	820	292 249	619	437 378
46	Großhandel (ohne Handel mit Kraftfahrzeugen)	1 679	120 164	1 717	272 557	1 044	373 228	873	616 769
47	Einzelhandel (ohne Handel mit Kraftfahrzeugen)	3 781	272 082	4 516	733 111	2 548	900 016	1 799	1 273 731
H	Verkehr und Lagerei	990	70 664	1 171	184 848	685	243 905	540	384 898
I	Gastgewerbe	3 995	288 067	4 157	651 503	1 492	510 104	570	382 640
J	Information und Kommunikation	1 180	83 667	1 135	174 264	369	132 063	283	201 487
K	Erbringung von Finanz- und Versicherungsdienstleistungen ¹	215	15 506	171	26 033	63	22 552	48	35 090
L	Grundstücks- und Wohnungswesen	3 324	232 998	2 626	413 323	1 028	362 573	591	404 810
M	Erbringung von freiberuflichen; wissenschaftlichen und technischen Dienstleistungen	4 807	344 735	4 847	762 522	2 039	714 539	1 194	833 263
N	Erbringung von sonstigen wirtschaftlichen Dienstleistungen	1 725	122 720	2 046	316 498	703	241 434	483	336 607
P	Erziehung und Unterricht	576	41 769	492	75 811	152	50 914	62	43 162
Q	Gesundheits- und Sozialwesen	463	32 554	434	71 848	367	135 202	359	243 672
R	Kunst; Unterhaltung und Erholung	1 075	74 820	757	116 107	324	114 879	134	94 561
S	Erbringung von sonstigen Dienstleistungen	2 319	162 999	1 548	232 715	405	137 408	184	122 955
A-S	Wirtschaftszweige insgesamt	35 206	2 518 907	37 731	6 006 622	18 470	6 509 825	11 912	8 331 930

¹ Ohne "steuerfreie Umsätze ohne Vorsteuerabzug".

WZ 2008	Wirtschaftsabschnitt/ -abteilung	Davon in Umsatzgrößenklassen von ... bis unter ... EUR					
		1 Mill. – 2 Mill.		2 Mill. – 5 Mill.		5 Mill. und mehr	
		Anzahl	1 000 EUR	Anzahl	1 000 EUR	Anzahl	1 000 EUR
A	Land- und Forstwirtschaft, Fischerei	115	150 929	45	137 396	23	277 416
B	Bergbau und Gewinnung von Steinen und Erden	20	25 881	30	94 381	22	905 015
C	Verarbeitendes Gewerbe	1 118	1 574 183	934	2 907 989	1 158	80 773 863
10	Herstellung von Nahrungs- und Futtermitteln	170	231 671	80	245 205	81	4 803 485
11	Getränkeherstellung	24	33 546	32	110 147	50	2 489 777
12	Tabakverarbeitung	-	-	-	-	-	-
13	Herstellung von Textilien	6	7 804	13	37 477	10	244 184
14	Herstellung von Bekleidung	3	4 028	3	9 327	11	176 931
15	Herstellung von Leder, Lederwaren und Schuhen	7	9 400	-	-	-	-
16	Herstellung von Holz-, Flecht-, Korb- und Korkwaren (ohne Möbel)	90	126 659	45	136 104	43	1 099 540
17	Herstellung von Papier, Pappe und Waren daraus	9	12 907	24	79 368	41	3 105 110
18	Herstellung von Druckerzeugnissen; Vervielfältigung von bespielten Ton-, Bild- und Datenträgern	57	76 363	34	95 926	26	270 213
19	Kokerei und Mineralölverarbeitung	-	-	-	-	-	-
20	Herstellung von chemischen Erzeugnissen	27	38 465	23	68 740	75	23 086 860
21	Herstellung von pharmazeutischen Erzeugnissen	-	-	5	15 277	16	7 857 349
22	Herstellung von Gummi- und Kunststoffwaren	64	93 316	74	230 592	100	5 253 116
23	Herstellung von Glas u. Glaswaren, Keramik, Verarbeitung von Steinen und Erden	68	97 585	65	202 905	104	5 157 355
24	Metallerzeugung und -bearbeitung	6	8 313	7	24 188	37	3 004 314
25	Herstellung von Metallerzeugnissen	241	334 273	220	691 737	156	3 733 426
26	Herstellung von Datenverarbeitungsgeräten, elektronischen und optischen Erzeugnissen	32	46 534	37	117 654	47	2 384 169
27	Herstellung von elektrischen Ausrüstungen	38	53 188	29	91 179	57	1 335 568
28	Maschinenbau	119	175 944	122	388 485	157	5 568 623
29	Herstellung von Kraftwagen und Kraftwagenteilen	24	33 464	14	36 589	38	5 828 075
30	Sonstiger Fahrzeugbau	3	4 423	7	24 469	11	413 593
31	Herstellung von Möbeln	20	27 777	12	38 617	23	522 575
32	Herstellung von sonstigen Waren	74	105 857	42	124 727	30	1 000 526
33	Reparatur und Installation von Maschinen und Ausrüstungen	33	48 337	29	88 715	17	268 767
D	Energieversorgung	47	66 848	27	86 842	56	5 620 087
E	Wasserversorg.; Abwasser- u. Abfallentsorgung und Beseitigung von Umweltverschmutzungen	110	152 958	95	293 325	55	1 560 082
F	Baugewerbe	1 066	1 460 825	519	1 559 169	273	5 037 025
G	Handel; Instandhaltung und Reparatur von Kraftfahrzeugen	2 433	3 429 412	1 804	5 547 414	1 280	36 800 539
45	Handel mit Kraftfahrzeugen; Instandhaltung und Reparatur von Kfz	448	615 034	336	1 049 042	293	7 173 571
46	Großhandel (ohne Handel mit Kraftfahrzeugen)	754	1 075 977	704	2 222 073	662	22 851 704
47	Einzelhandel (ohne Handel mit Kraftfahrzeugen)	1 231	1 738 401	764	2 276 299	325	6 775 264
H	Verkehr und Lagerei	324	448 453	242	734 064	153	2 245 553
I	Gastgewerbe	212	286 754	97	290 257	32	377 697
J	Information und Kommunikation	171	234 984	110	333 917	81	3 434 211
K	Erbringung von Finanz- und Versicherungsdienstleistungen ¹	31	43 951	24	75 807	37	1 353 219
L	Grundstücks- und Wohnungswesen	248	341 444	135	414 850	66	991 341
M	Erbringung von freiberuflichen; wissenschaftlichen und technischen Dienstleistungen	486	667 307	217	634 993	86	2 185 932
N	Erbringung von sonstigen wirtschaftlichen Dienstleistungen	290	405 248	206	618 504	93	1 272 121
P	Erziehung und Unterricht	18	23 924	12	33 989	4	41 186
Q	Gesundheits- und Sozialwesen	150	203 085	59	193 696	96	4 278 326
R	Kunst; Unterhaltung und Erholung	68	94 503	27	82 849	16	785 975
S	Erbringung von sonstigen Dienstleistungen	61	81 305	38	114 853	21	268 086
A-S	Wirtschaftszweige insgesamt	6 968	9 691 995	4 621	14 154 295	3 552	148 207 673

¹ Ohne "steuerfreie Umsätze ohne Vorsteuerabzug".

WZ 2008	Wirtschaftsabschnitt/ -abteilung	Steuer- pflichtige	Lieferungen und Leistungen	Davon Umsatzsteuerpflichtige und deren Umsätze mit der Rechtsform			
				Einzel- unternehmen		Personen- gesellschaften	
		Anzahl	1 000 EUR	Anzahl	1 000 EUR	Anzahl	1 000 EUR
A	Land- und Forstwirtschaft, Fischerei	16 972	1 999 080	12 976	1 166 337	2 435	571 824
B	Bergbau und Gewinnung von Steinen und Erden	180	1 049 886	49	.	79	872 118
C	Verarbeitendes Gewerbe	20 894	87 955 747	13 469	4 305 745	2 739	25 997 299
10	Herstellung von Nahrungs- und Futtermitteln	2 844	5 824 192	2 272	1 006 231	257	1 411 054
11	Getränkeherstellung	566	2 683 606	337	187 293	117	988 938
12	Tabakverarbeitung	6	.	-	-	1	.
13	Herstellung von Textilien	380	316 046	308	31 291	27	.
14	Herstellung von Bekleidung	323	206 120	265	19 100	28	.
15	Herstellung von Leder, Lederwaren und Schuhen	193	834 799	96	.	42	578 359
16	Herstellung von Holz-, Flecht-, Korb- und Korkwaren (ohne Möbel)	1 659	1 595 171	1 267	298 762	180	856 601
17	Herstellung von Papier, Pappe und Waren daraus	152	3 208 578	49	.	40	1 381 337
18	Herstellung von Druckerzeugnissen; Vervielfältigung von bespielten Ton-, Bild- und Datenträgern	1 114	571 327	696	92 513	123	212 929
19	Kokerei und Mineralölverarbeitung	4	5 904	-	-	-	-
20	Herstellung von chemischen Erzeugnissen	388	23 209 862	168	78 569	77	2 240 253
21	Herstellung von pharmazeutischen Erzeugnissen	54	.	11	.	18	7 409 607
22	Herstellung von Gummi- und Kunststoffwaren	621	5 637 698	227	.	132	1 506 821
23	Herstellung von Glas u. Glaswaren, Keramik, Verarbeitung von Steinen und Erden	1 445	5 648 709	842	162 366	305	2 094 149
24	Metallerzeugung und -bearbeitung	125	3 050 716	37	.	25	202 638
25	Herstellung von Metallerzeugnissen	4 085	5 341 071	2 705	845 535	473	2 532 998
26	Herstellung von Datenverarbeitungsgeräten, elektronischen und optischen Erzeugnissen	876	2 621 060	533	78 113	64	154 531
27	Herstellung von elektrischen Ausrüstungen	994	1 547 931	627	.	159	398 117
28	Maschinenbau	1 699	6 328 580	793	303 126	274	1 475 346
29	Herstellung von Kraftwagen und Kraftwagenteilen	327	5 941 010	169	.	55	1 241 807
30	Sonstiger Fahrzeugbau	99	452 857	30	.	12	50 442
31	Herstellung von Möbeln	636	691 623	439	80 136	79	400 847
32	Herstellung von sonstigen Waren	1 765	1 474 908	1 242	215 045	200	471 263
33	Reparatur und Installation von Maschinen und Ausrüstungen	539	477 782	356	69 285	51	156 304
D	Energieversorgung	27 758	6 041 670	20 734	143 153	6 565	198 827
E	Wasserversorg.; Abwasser- u. Abfallentsorgung und Beseitigung von Umweltverschmutzungen	746	2 103 653	254	101 403	66	943 871
F	Baugewerbe	23 947	11 572 226	16 967	3 228 173	2 465	2 668 192
G	Handel; Instandhaltung und Reparatur von Kraftfahrzeugen	52 418	51 716 983	39 894	10 560 764	4 493	11 309 168
45	Handel mit Kraftfahrzeugen; Instandhaltung und Reparatur von Kfz	8 167	9 911 578	6 131	1 847 419	822	2 822 418
46	Großhandel (ohne Handel mit Kraftfahrzeugen)	14 695	27 627 289	9 557	2 310 902	1 492	6 057 840
47	Einzelhandel (ohne Handel mit Kraftfahrzeugen)	29 556	14 178 115	24 206	6 402 444	2 179	2 428 910
H	Verkehr und Lagerei	7 171	4 362 323	5 002	1 233 225	575	1 006 128
I	Gastgewerbe	20 073	2 976 654	15 460	1 815 211	1 704	501 535
J	Information und Kommunikation	10 128	4 674 715	7 345	356 017	787	918 682
K	Erbringung von Finanz- und Versicherungsdienstleistungen ¹	3 252	1 594 528	1 840	63 376	274	69 065
L	Grundstücks- und Wohnungswesen	32 003	3 492 844	19 335	877 894	10 495	1 549 767
M	Erbringung von freiberuflichen; wissenschaftlichen und technischen Dienstleistungen	33 894	6 424 950	26 503	2 117 101	2 413	1 738 896
N	Erbringung von sonstigen wirtschaftlichen Dienstleistungen	14 091	3 432 895	11 023	1 007 813	1 099	765 967
P	Erziehung und Unterricht	3 675	349 701	3 238	.	186	46 227
Q	Gesundheits- und Sozialwesen	4 499	5 192 154	3 521	496 990	455	406 033
R	Kunst; Unterhaltung und Erholung	9 259	1 469 672	6 737	379 522	737	142 586
S	Erbringung von sonstigen Dienstleistungen	13 783	1 272 973	11 129	675 474	601	138 780
A-S	Wirtschaftszweige insgesamt	294 743	197 682 652	215 476	28 739 540	38 168	49 844 966

¹ Ohne "steuerfreie Umsätze ohne Vorsteuerabzug".

WZ 2008	Wirtschaftsabschnitt/ -abteilung	Davon Umsatzsteuerpflichtige und deren Umsätze mit der Rechtsform			
		Kapital- gesellschaften		sonstige Rechtsformen	
		Anzahl	1 000 EUR	Anzahl	1 000 EUR
A	Land- und Forstwirtschaft, Fischerei	140	87 878	1 421	173 041
B	Bergbau und Gewinnung von Steinen und Erden	47	152 239	5	.
C	Verarbeitendes Gewerbe	4 324	54 320 157	362	3 332 546
10	Herstellung von Nahrungs- und Futtermitteln	275	1 375 787	40	2 031 120
11	Getränkeherstellung	77	1 392 917	35	114 458
12	Tabakverarbeitung	4	.	1	.
13	Herstellung von Textilien	41	175 584	4	.
14	Herstellung von Bekleidung	25	.	5	.
15	Herstellung von Leder, Lederwaren und Schuhen	53	237 911	2	.
16	Herstellung von Holz-, Flecht-, Korb- und Korkwaren (ohne Möbel)	198	.	14	.
17	Herstellung von Papier, Pappe und Waren daraus	56	1 721 665	7	.
18	Herstellung von Druckerzeugnissen; Vervielfältigung von bespielten Ton-, Bild- und Datenträgern	288	264 946	7	939
19	Kokerei und Mineralölverarbeitung	4	5 904	-	-
20	Herstellung von chemischen Erzeugnissen	121	20 486 183	22	404 856
21	Herstellung von pharmazeutischen Erzeugnissen	24	.	1	.
22	Herstellung von Gummi- und Kunststoffwaren	244	3 012 674	18	.
23	Herstellung von Glas u. Glaswaren, Keramik, Verarbeitung von Steinen und Erden	271	3 364 120	27	28 075
24	Metallerzeugung und -bearbeitung	55	2 791 819	8	.
25	Herstellung von Metallerzeugnissen	842	1 909 506	65	53 032
26	Herstellung von Datenverarbeitungsgeräten, elektronischen und optischen Erzeugnissen	262	2 387 259	17	1 157
27	Herstellung von elektrischen Ausrüstungen	198	995 463	10	.
28	Maschinenbau	601	4 543 871	31	6 238
29	Herstellung von Kraftwagen und Kraftwagenteilen	100	4 652 921	3	.
30	Sonstiger Fahrzeugbau	55	381 978	2	.
31	Herstellung von Möbeln	100	209 079	18	1 561
32	Herstellung von sonstigen Waren	307	783 891	16	4 710
33	Reparatur und Installation von Maschinen und Ausrüstungen	123	250 834	9	1 360
D	Energieversorgung	217	5 190 755	242	508 935
E	Wasserversorg.; Abwasser- u. Abfallentsorgung und Beseitigung von Umweltverschmutzungen	214	523 416	212	534 962
F	Baugewerbe	4 241	5 634 711	274	41 150
G	Handel; Instandhaltung und Reparatur von Kraftfahrzeugen	6 895	19 926 280	1 136	9 920 770
45	Handel mit Kraftfahrzeugen; Instandhaltung und Reparatur von Kfz	1 130	3 109 935	84	2 131 806
46	Großhandel (ohne Handel mit Kraftfahrzeugen)	2 990	11 588 641	656	7 669 907
47	Einzelhandel (ohne Handel mit Kraftfahrzeugen)	2 775	5 227 703	396	119 058
H	Verkehr und Lagerei	1 095	2 028 091	499	94 879
I	Gastgewerbe	880	542 550	2 029	117 357
J	Information und Kommunikation	1 858	3 096 053	138	303 963
K	Erbringung von Finanz- und Versicherungsdienstleistungen ¹	998	1 061 658	140	400 430
L	Grundstücks- und Wohnungswesen	1 865	955 372	308	109 811
M	Erbringung von freiberuflichen; wissenschaftlichen und technischen Dienstleistungen	4 648	2 495 903	330	73 050
N	Erbringung von sonstigen wirtschaftlichen Dienstleistungen	1 684	1 600 469	285	58 646
P	Erziehung und Unterricht	183	79 035	68	.
Q	Gesundheits- und Sozialwesen	305	1 286 169	218	3 002 961
R	Kunst; Unterhaltung und Erholung	411	781 996	1 374	165 568
S	Erbringung von sonstigen Dienstleistungen	601	220 075	1 452	238 645
A-S	Wirtschaftszweige insgesamt	30 606	99 982 808	10 493	19 115 338

¹ Ohne "steuerfreie Umsätze ohne Vorsteuerabzug".

WZ 2003	Wirtschaftsabschnitt/ -abteilung	Steuer- pflichtige	Lieferungen und Leistungen	Mit steuerpflichtigen Umsätzen	
				zu 19 %	
		Anzahl	1 000 EUR	Fälle	1 000 EUR
A	Land- und Forstwirtschaft, Fischerei	16 972	1 999 080	8 880	612 290
B	Bergbau und Gewinnung von Steinen und Erden	180	1 049 886	165	953 943
C	Verarbeitendes Gewerbe	20 894	87 955 747	18 720	46 925 565
10	Herstellung von Nahrungs- und Futtermitteln	2 844	5 824 192	2 593	761 037
11	Getränkeherstellung	566	2 683 606	495	2 306 750
12	Tabakverarbeitung	6	.	3	.
13	Herstellung von Textilien	380	316 046	323	242 228
14	Herstellung von Bekleidung	323	206 120	265	146 041
15	Herstellung von Leder, Lederwaren und Schuhen	193	834 799	171	605 307
16	Herstellung von Holz-, Flecht-, Korb- und Korkwaren (ohne Möbel)	1 659	1 595 171	1 512	1 116 220
17	Herstellung von Papier, Pappe und Waren daraus	152	3 208 578	123	2 188 513
18	Herstellung von Druckerzeugnissen; Vervielfältigung von bespielten Ton-, Bild- und Datenträgern	1 114	571 327	981	508 137
19	Kokerei und Mineralölverarbeitung	4	5 904	3	.
20	Herstellung von chemischen Erzeugnissen	388	23 209 862	309	9 538 488
21	Herstellung von pharmazeutischen Erzeugnissen	54	.	43	4 753 303
22	Herstellung von Gummi- und Kunststoffwaren	621	5 637 698	561	3 443 338
23	Herstellung von Glas u. Glaswaren, Keramik, Verarbeitung von Steinen und Erden	1 445	5 648 709	1 317	3 582 211
24	Metallerzeugung und -bearbeitung	125	3 050 716	101	2 097 542
25	Herstellung von Metallerzeugnissen	4 085	5 341 071	3 710	3 976 482
26	Herstellung von Datenverarbeitungsgeräten, elektronischen und optischen Erzeugnissen	876	2 621 060	740	1 103 875
27	Herstellung von elektrischen Ausrüstungen	994	1 547 931	918	1 033 789
28	Maschinenbau	1 699	6 328 580	1 522	2 763 552
29	Herstellung von Kraftwagen und Kraftwagenteilen	327	5 941 010	284	2 858 937
30	Sonstiger Fahrzeugbau	99	452 857	84	237 485
31	Herstellung von Möbeln	636	691 623	581	528 543
32	Herstellung von sonstigen Waren	1 765	1 474 908	1 589	1 027 638
33	Reparatur und Installation von Maschinen und Ausrüstungen	539	477 782	492	423 953
D	Energieversorgung	27 758	6 041 670	25 610	5 541 414
E	Wasserversorg.; Abwasser- u. Abfallentsorgung und Beseitigung von Umweltverschmutzungen	746	2 103 653	669	1 487 652
F	Baugewerbe	23 947	11 572 226	21 096	9 200 784
G	Handel; Instandhaltung und Reparatur von Kraftfahrzeugen	52 418	51 716 983	46 404	37 907 020
45	Handel mit Kraftfahrzeugen; Instandhaltung und Reparatur von Kfz	8 167	9 911 578	7 449	8 624 662
46	Großhandel (ohne Handel mit Kraftfahrzeugen)	14 695	27 627 289	12 856	17 839 186
47	Einzelhandel (ohne Handel mit Kraftfahrzeugen)	29 556	14 178 115	26 099	11 443 172
H	Verkehr und Lagerei	7 171	4 362 323	6 512	3 480 941
I	Gastgewerbe	20 073	2 976 654	18 443	1 989 501
J	Information und Kommunikation	10 128	4 674 715	8 547	4 089 496
K	Erbringung von Finanz- und Versicherungsdienstleistungen ¹	3 252	1 594 528	2 250	1 503 585
L	Grundstücks- und Wohnungswesen	32 003	3 492 844	28 631	2 280 232
M	Erbringung von freiberuflichen; wissenschaftlichen und technischen Dienstleistungen	33 894	6 424 950	29 871	5 617 413
N	Erbringung von sonstigen wirtschaftlichen Dienstleistungen	14 091	3 432 895	12 301	2 958 263
P	Erziehung und Unterricht	3 675	349 701	3 075	242 178
Q	Gesundheits- und Sozialwesen	4 499	5 192 154	3 198	419 535
R	Kunst; Unterhaltung und Erholung	9 259	1 469 672	7 235	912 587
S	Erbringung von sonstigen Dienstleistungen	13 783	1 272 973	11 892	1 102 633
A-S	Wirtschaftszweige insgesamt	294 743	197 682 652	253 499	127 225 033

¹ Ohne "steuerfreie Umsätze ohne Vorsteuerabzug".

WZ 2008	Wirtschaftsabschnitt/ -abteilung	Mit steuerpflichtigen Umsätzen					
		zu 7 %		zu anderen Steuersätzen		nach § 24 Abs. 1 UStG	
		Fälle	1 000 EUR	Fälle	1 000 EUR	Fälle	1 000 EUR
A	Land- und Forstwirtschaft, Fischerei	3 624	394 606	121	1 333	9 117	933 289
B	Bergbau und Gewinnung von Steinen und Erden	12	111	22	- 246	-	-
C	Verarbeitendes Gewerbe	4 064	4 326 423	1 173	- 15 278	71	1 905
10	Herstellung von Nahrungs- und Futtermitteln	2 303	3 934 120	25	- 998	5	683
11	Getränkeherstellung	147	27 756	50	1 206	44	.
12	Tabakverarbeitung	1	.	1	.	-	-
13	Herstellung von Textilien	13	.	8	- 17	1	.
14	Herstellung von Bekleidung	11	83	7	4	-	-
15	Herstellung von Leder, Lederwaren und Schuhen	15	238	17	- 121	1	.
16	Herstellung von Holz-, Flecht-, Korb- und Korkwaren (ohne Möbel)	166	38 487	109	- 396	8	642
17	Herstellung von Papier, Pappe und Waren daraus	16	2 694	20	76	-	-
18	Herstellung von Druckerzeugnissen; Vervielfältigung von bespielten Ton-, Bild- und Datenträgern	279	40 771	65	- 62	1	.
19	Kokerei und Mineralölverarbeitung	-	-	-	-	-	-
20	Herstellung von chemischen Erzeugnissen	51	25 870	36	- 9 435	1	.
21	Herstellung von pharmazeutischen Erzeugnissen	18	25 105	8	3 978	-	-
22	Herstellung von Gummi- und Kunststoffwaren	28	521	77	641	-	-
23	Herstellung von Glas u. Glaswaren, Keramik, Verarbeitung von Steinen und Erden	99	1 629	123	- 1 609	-	-
24	Metallerzeugung und -bearbeitung	8	.	17	94	-	-
25	Herstellung von Metallerzeugnissen	116	5 118	242	- 2 934	5	.
26	Herstellung von Datenverarbeitungsgeräten, elektronischen und optischen Erzeugnissen	41	2 362	31	- 354	-	-
27	Herstellung von elektrischen Ausrüstungen	23	318	48	- 7	1	.
28	Maschinenbau	80	2 385	110	- 5 456	4	.
29	Herstellung von Kraftwagen und Kraftwagenteilen	19	297	36	1 574	-	-
30	Sonstiger Fahrzeugbau	10	2 270	8	.	-	-
31	Herstellung von Möbeln	21	396	33	- 75	-	-
32	Herstellung von sonstigen Waren	579	214 606	74	- 792	-	-
33	Reparatur und Installation von Maschinen und Ausrüstungen	20	232	28	- 558	-	-
D	Energieversorgung	271	251 938	72	91 949	77	8 291
E	Wasserversorg.; Abwasser- u. Abfallentsorgung und Beseitigung von Umweltverschmutzungen	212	344 984	154	- 21 425	4	479
F	Baugewerbe	512	8 560	1 270	- 6 287	23	269
G	Handel; Instandhaltung und Reparatur von Kraftfahrzeugen	12 915	6 887 653	1 693	- 2 768	116	3 507
45	Handel mit Kraftfahrzeugen; Instandhaltung und Reparatur von Kfz	370	9 209	442	2 574	9	203
46	Großhandel (ohne Handel mit Kraftfahrzeugen)	2 428	4 761 222	690	- 4 642	69	1 912
47	Einzelhandel (ohne Handel mit Kraftfahrzeugen)	10 117	2 117 222	561	- 700	38	1 393
H	Verkehr und Lagerei	1 343	224 136	190	- 2 057	9	2 141
I	Gastgewerbe	14 370	924 834	91	145	89	3 819
J	Information und Kommunikation	995	454 994	201	- 922	6	.
K	Erbringung von Finanz- und Versicherungsdienstleistungen ¹	173	69 530	41	43	2	.
L	Grundstücks- und Wohnungswesen	1 407	44 389	326	1 054	33	2 883
M	Erbringung von freiberuflichen; wissenschaftlichen und technischen Dienstleistungen	2 260	50 013	2 030	1 304	34	583
N	Erbringung von sonstigen wirtschaftlichen Dienstleistungen	1 314	163 092	265	- 170	23	3 073
P	Erziehung und Unterricht	894	17 107	63	734	1	.
Q	Gesundheits- und Sozialwesen	1 271	216 637	32	19	9	.
R	Kunst; Unterhaltung und Erholung	4 734	171 906	82	- 118	7	624
S	Erbringung von sonstigen Dienstleistungen	1 426	42 319	103	- 808	12	555
A-S	Wirtschaftszweige insgesamt	51 797	14 593 231	7 929	46 502	9 633	961 825

¹ Ohne "steuerfreie Umsätze ohne Vorsteuerabzug".

WZ 2008	Wirtschaftsabschnitt/ -abteilung	Steuerfreie Umsätze					
		insgesamt		mit Vorsteuerabzug		ohne Vorsteuerabzug	
		Fälle	1 000 EUR	Fälle	1 000 EUR	Fälle	1 000 EUR
A	Land- und Forstwirtschaft, Fischerei	948	50 589	577	37 961	398	12 628
B	Bergbau und Gewinnung von Steinen und Erden	75	92 549	65	88 872	23	3 677
C	Verarbeitendes Gewerbe	4 801	36 079 617	4 433	35 829 147	692	250 470
10	Herstellung von Nahrungs- und Futtermitteln	281	1 119 448	196	1 115 247	102	4 201
11	Getränkeherstellung	142	347 238	120	335 679	49	11 559
12	Tabakverarbeitung	3	.	3	.	-	-
13	Herstellung von Textilien	73	72 927	70	72 066	11	861
14	Herstellung von Bekleidung	41	59 724	38	59 706	3	.
15	Herstellung von Leder, Lederwaren und Schuhen	64	228 767	64	228 730	3	37
16	Herstellung von Holz-, Flecht-, Korb- und Korkwaren (ohne Möbel)	288	404 023	258	402 589	43	1 434
17	Herstellung von Papier, Pappe und Waren daraus	80	1 016 998	78	1 016 758	9	240
18	Herstellung von Druckerzeugnissen; Vervielfältigung von bespielten Ton-, Bild- und Datenträgern	267	22 060	243	20 249	43	1 810
19	Kokerei und Mineralölverarbeitung	2	.	2	.	-	-
20	Herstellung von chemischen Erzeugnissen	155	13 653 022	152	13 501 155	29	.
21	Herstellung von pharmazeutischen Erzeugnissen	25	3 095 664	25	3 074 995	5	20 670
22	Herstellung von Gummi- und Kunststoffwaren	283	2 176 916	276	2 176 174	27	741
23	Herstellung von Glas u. Glaswaren, Keramik, Verarbeitung von Steinen und Erden	337	1 988 498	298	1 984 416	67	4 081
24	Metallerzeugung und -bearbeitung	61	949 191	60	949 088	9	102
25	Herstellung von Metallerzeugnissen	839	1 026 716	774	1 023 123	104	3 592
26	Herstellung von Datenverarbeitungsgeräten, elektronischen und optischen Erzeugnissen	217	1 509 920	206	1 494 147	26	15 772
27	Herstellung von elektrischen Ausrüstungen	179	475 016	173	470 974	20	4 042
28	Maschinenbau	590	3 521 238	582	3 498 607	35	22 631
29	Herstellung von Kraftwagen und Kraftwagenteilen	115	3 079 270	107	3 078 251	16	1 019
30	Sonstiger Fahrzeugbau	32	208 562	30	205 732	7	2 830
31	Herstellung von Möbeln	110	143 693	102	143 623	11	70
32	Herstellung von sonstigen Waren	495	232 461	461	229 726	59	2 735
33	Reparatur und Installation von Maschinen und Ausrüstungen	122	17 660	115	17 502	14	158
D	Energieversorgung	261	127 444	81	94 781	215	32 663
E	Wasserversorg.; Abwasser- u. Abfallentsorgung und Beseitigung von Umweltverschmutzungen	183	280 784	120	269 279	86	11 506
F	Baugewerbe	1 766	450 669	1 254	249 283	578	201 385
G	Handel; Instandhaltung und Reparatur von Kraftfahrzeugen	10 395	6 695 490	9 016	6 558 753	2 155	136 738
45	Handel mit Kraftfahrzeugen; Instandhaltung und Reparatur von Kfz	2 371	1 261 441	2 093	1 241 660	614	19 781
46	Großhandel (ohne Handel mit Kraftfahrzeugen)	3 514	4 862 996	3 231	4 795 549	487	67 447
47	Einzelhandel (ohne Handel mit Kraftfahrzeugen)	4 510	571 053	3 692	521 543	1 054	49 510
H	Verkehr und Lagerei	1 023	618 331	819	601 785	277	16 546
I	Gastgewerbe	964	52 758	341	20 254	657	32 504
J	Information und Kommunikation	965	107 334	733	82 415	278	24 919
K	Erbringung von Finanz- und Versicherungsdienstleistungen ¹	85	19 957	85	19 957	-	-
L	Grundstücks- und Wohnungswesen	4 799	1 049 469	452	82 858	4 403	966 611
M	Erbringung von freiberuflichen; wissenschaftlichen und technischen Dienstleistungen	2 541	686 012	1 416	313 359	1 205	372 653
N	Erbringung von sonstigen wirtschaftlichen Dienstleistungen	1 245	225 925	885	191 315	518	34 610
P	Erziehung und Unterricht	782	88 262	143	3 486	670	84 775
Q	Gesundheits- und Sozialwesen	1 663	4 553 060	106	41 780	1 587	4 511 280
R	Kunst; Unterhaltung und Erholung	789	378 941	309	9 029	501	369 912
S	Erbringung von sonstigen Dienstleistungen	711	99 659	389	18 533	346	81 127
A-S	Wirtschaftszweige insgesamt	33 996	51 656 850	21 224	44 512 847	14 589	7 144 003

¹ Ohne "steuerfreie Umsätze ohne Vorsteuerabzug".

WZ 2008	Wirtschaftszweig	Steuer- pflichtige	Steuerbarer Umsatz		
			insgesamt	Lieferungen und Leistungen	innergemein- schaftliche Erwerbe
		Anzahl	1 000 EUR		
A	Land- und Forstwirtschaft, Fischerei	16 972	2 052 097	1 999 080	53 009
01	Landwirtschaft, Jagd und damit verbundene Tätigkeiten	15 060	1 748 678	1 697 644	51 025
01.1	Anbau einjähriger Pflanzen	1 597	256 637	239 114	17 520
01.11	Anbau von Getreide (ohne Reis), Hülsenfrüchten und Ölsaaten	1 317	119 671	115 927	3 740
01.12	Anbau von Reis	-	-	-	-
01.13	Anbau von Gemüse und Melonen sowie Wurzeln und Knollen	234	113 547	102 325	11 222
01.13.1	Anbau von Gemüse und Melonen	125	96 038	85 335	10 703
01.13.2	Anbau von Kartoffeln sowie sonstigen Wurzeln und Knollen	109	17 509	16 991	519
01.14	Anbau von Zuckerrohr	-	-	-	-
01.15	Anbau von Tabak	-	-	-	-
01.16	Anbau von Faserpflanzen	-	-	-	-
01.19	Anbau von sonstigen einjährigen Pflanzen	46	23 419	20 861	2 558
01.19.1	Anbau von Zierpflanzen zum Schnitt	38	22 174	19 745	2 429
01.19.2	Erzeugung von Blumensamen	-	-	-	-
01.19.9	Anbau von sonstigen einjährigen Pflanzen a.n.g.	8	1 245	1 116	129
01.2	Anbau mehrjähriger Pflanzen	9 660	1 025 433	1 014 649	10 781
01.21	Anbau von Wein- und Tafeltrauben	9 527	1 013 566	1 003 208	10 355
01.22	Anbau von tropischen und subtropischen Früchten	-	-	-	-
01.23	Anbau von Zitrusfrüchten	-	-	-	-
01.24	Anbau von Kern- und Steinobst	109	.	9 717	.
01.25	Anbau von sonstigem Obst und Nüssen	21	1 174	.	.
01.25.1	Anbau von Erdbeeren	5	719	625	94
01.25.9	Anbau von sonstigem Obst (ohne Erdbeeren) und Nüssen	16	455	.	.
01.26	Anbau von ölhaltigen Früchten	-	-	-	-
01.27	Anbau von Pflanzen zur Herstellung von Getränken	-	-	-	-
01.28	Anbau von Gewürzpflanzen, Pflanzen für aromatische, narkotische und pharmazeutische Zwecke	1	.	.	.
01.29	Anbau sonstiger mehrjähriger Pflanzen	2	.	.	.
01.3	Betrieb von Baumschulen, sowie Anbau von Pflanzen zu Vermehrungszwecken	215	.	70 986	.
01.30.1	Anbau von Zimmerpflanzen, Beet- und Balkonpflanzen	118	.	40 102	.
01.30.2	Betrieb von Baumschulen	97	34 259	30 884	3 374
01.4	Tierhaltung	1 175	.	130 573	.
01.41	Haltung von Milchkühen	675	57 642	56 275	1 366
01.42	Haltung von anderen Rindern	27	2 879	2 869	10
01.43	Haltung von Pferden und Eseln	77	3 406	3 390	15
01.44	Haltung von Kamelen	-	-	-	-
01.45	Haltung von Schafen und Ziegen	82	3 945	3 932	13
01.46	Haltung von Schweinen	99	.	11 757	.
01.47	Haltung von Geflügel	44	49 362	41 625	7 737
01.49	Sonstige Tierhaltung	171	11 146	10 725	421
01.5	Gemischte Landwirtschaft	1 678	123 621	120 942	2 678
01.6	Erbringung von landwirtschaftlichen Dienstleistungen	726	122 130	120 866	1 264
01.61	Erbringung von landwirtschaftlichen Dienstleistungen für den Pflanzenbau	344	85 433	84 934	499
01.62	Erbringung von landwirtschaftlichen Dienstleistungen für die Tierhaltung	134	6 836	6 729	108
01.63	Nach der Ernte anfallende Tätigkeiten in der pflanzlichen Erzeugung	27	2 964	2 910	54
01.64	Saatgutaufbereitung	221	26 897	26 294	603
01.7	Jagd, Fallenstellerei und damit verbundene Tätigkeiten	9	.	514	.
02	Forstwirtschaft und Holzeinschlag	1 877	.	296 993	.
02.1	Forstwirtschaft	212	.	20 041	.

WZ 2008	Wirtschaftszweig	Steuer- pflichtige	Steuerbarer Umsatz		
			insgesamt	Lieferungen und Leistungen	innergemein- schaftliche Erwerbe
		Anzahl	1 000 EUR		
02.2	Holzeinschlag	978	82 940	82 712	228
02.3	Sammeln von wild wachsenden Produkten (ohne Holz)	-	-	-	-
02.4	Erbringung von Dienstleistungen für Forstwirtschaft und Holzeinschlag	687	.	194 241	.
03	Fischerei und Aquakultur	35	.	4 443	.
03.1	Fischerei	6	.	.	.
03.11	Meeresfischerei	-	-	-	-
03.12	Süßwasserfischerei	6	.	.	.
03.2	Aquakultur	29	.	.	.
03.21	Meeresaquakultur	1	.	.	.
03.22	Süßwasseraquakultur	28	.	.	.
B	Bergbau und Gewinnung von Steinen und Erden	180	.	1 049 886	.
05	Kohlenbergbau	-	-	-	-
05.1	Steinkohlenbergbau	-	-	-	-
05.2	Braunkohlenbergbau	-	-	-	-
06	Gewinnung von Erdöl und Erdgas	1	.	.	.
06.1	Gewinnung von Erdöl	1	.	.	.
06.2	Gewinnung von Erdgas	-	-	-	-
07	Erzbergbau	-	-	-	-
07.1	Eisenerzbergbau	-	-	-	-
07.2	NE-Metallerzbergbau	-	-	-	-
07.21	Bergbau auf Uran- und Thoriumerze	-	-	-	-
07.29	Sonstiger NE-Metallerzbergbau	-	-	-	-
08	Gewinnung von Steinen und Erden, sonstiger Bergbau	179	.	.	.
08.1	Gewinnung von Natursteinen, Kies, Sand, Ton und Kaolin	161	1 007 815	989 439	18 376
08.11	Gewinnung von Naturwerksteinen und Natursteinen, Kalk- und Gipsstein, Kreide und Schiefer	73	745 417	731 965	13 453
08.12	Gewinnung von Kies, Sand, Ton und Kaolin	88	262 398	257 474	4 924
08.9	Sonstiger Bergbau; Gewinnung von Steinen u. Erden a.n.g.	18	.	.	.
08.91	Bergbau auf chemische und Düngemittelminerale	-	-	-	-
08.92	Torfgewinnung	-	-	-	-
08.93	Gewinnung von Salz	-	-	-	-
08.99	Gewinnung von Steinen und Erden a.n.g.	18	.	.	.
09	Erbringung von Dienstleistungen für den Bergbau und für die Gewinnung von Steinen und Erden	-	-	-	-
09.1	Erbringung von Dienstleistungen für die Gewinnung von Erdöl und Erdgas	-	-	-	-
09.9	Erbringung von Dienstleistungen für den sonstigen Bergbau und die Gewinnung von Steinen und Erden	-	-	-	-
C	Verarbeitendes Gewerbe	20 894	100 377 032	87 955 747	12 403 668
10	Herstellung von Nahrungs- und Futtermitteln	2 844	6 534 954	5 824 192	710 763
10.1	Schlachten und Fleischverarbeitung	1 214	1 128 123	1 053 307	74 816
10.11	Schlachten (ohne Schlachten von Geflügel)	57	262 629	233 033	29 596
10.12	Schlachten von Geflügel	-	-	-	-
10.13	Fleischverarbeitung	1 157	865 494	820 274	45 220
10.2	Fischverarbeitung	13	.	.	.
10.3	Obst- und Gemüseverarbeitung	56	563 255	449 344	113 911

WZ 2008	Wirtschaftszweig	Steuer- pflichtige	Steuerbarer Umsatz		
			insgesamt	Lieferungen und Leistungen	innergemein- schaftliche Erwerbe
		Anzahl	1 000 EUR		
10.31	Kartoffelverarbeitung	3	.	.	.
10.32	Herstellung von Frucht- und Gemüsesäften	28	.	413 649	.
10.39	Sonstige Verarbeitung von Obst und Gemüse	25	19 868	.	.
10.4	Herstellung von pflanzlichen und tierischen Ölen und Fetten	23	3 779	3 570	209
10.41	Herstellung von Ölen und Fetten (ohne Margarine u. ä. Nahrungsfette)	23	3 779	3 570	209
10.42	Herstellung von Margarine u. ä. Nahrungsfetten	-	-	-	-
10.5	Milchverarbeitung	23	.	.	.
10.51	Milchverarbeitung (ohne Herstellung von Speiseeis)	6	.	.	.
10.52	Herstellung von Speiseeis	17	1 295	1 200	95
10.6	Mahl- und Schälmmühlen, Herstellung von Stärke und Stärkeerzeugnissen	48	323 164	.	.
10.61	Mahl- und Schälmmühlen	45	.	.	.
10.62	Herstellung von Stärke und Stärkeerzeugnissen	3	.	.	.
10.7	Herstellung von Back- und Teigwaren	1 245	1 608 388	1 519 779	88 609
10.71	Herstellung von Backwaren (ohne Dauerbackwaren)	1 212	927 206	895 014	32 192
10.72	Herstellung von Dauerbackwaren	22	672 227	616 271	55 956
10.73	Herstellung von Teigwaren	11	8 954	8 493	461
10.8	Herstellung von sonstigen Nahrungsmitteln	154	980 474	829 594	150 880
10.81	Herstellung von Zucker	-	-	-	-
10.82	Herstellung von Süßwaren (ohne Dauerbackwaren)	42	66 252	58 137	8 115
10.83	Verarbeitung von Kaffee und Tee, Herstellung von Kaffee-Ersatz	20	3 244	3 152	92
10.84	Herstellung von Würzmitteln und Soßen	16	49 015	47 758	1 257
10.85	Herstellung von Fertiggerichten	-	-	-	-
10.86	Herstellung von homogenisierten und diätetischen Nahrungsmitteln	26	4 001	3 969	32
10.89	Herstellung von sonstigen Nahrungsmitteln a.n.g.	50	857 963	716 577	141 385
10.9	Herstellung von Futtermitteln	68	19 412	19 104	308
10.91	Herstellung von Futtermitteln für Nutztiere	40	18 087	17 786	300
10.92	Herstellung von Futtermitteln für sonstige Tiere	28	1 326	1 318	8
11	Getränkeherstellung	566	2 853 143	2 683 606	169 534
11.01	Herstellung von Spirituosen	297	112 750	101 212	11 535
11.02	Herstellung von Traubenwein	189	1 253 552	1 158 061	95 491
11.03	Herstellung von Apfelwein u. anderen Fruchtweinen	12	438	438	.
11.04	Herstellung von Wermutwein u. sonstigen aromatisierten Weinen	-	-	-	-
11.05	Herstellung von Bier	32	.	806 466	.
11.06	Herstellung von Malz	5	.	.	.
11.07	Herstellung von Erfrischungsgetränken; Gewinnung natürlicher Mineralwässer	31	506 091	.	.
12	Tabakverarbeitung	6	.	.	.
13	Herstellung von Textilien	380	381 004	316 046	64 958
13.1	Spinnstoffaufbereitung und Spinnerei	4	.	.	.
13.2	Weberei	12	2 460	2 336	124
13.3	Veredlung von Textilien und Bekleidung	229	.	.	.
13.9	Herstellung von sonstigen Textilwaren	135	196 936	161 510	35 426
13.91	Herstellung von gewirktem und gestricktem Stoff	4	.	.	.
13.92	Herstellung von konfektionierten Textilwaren (ohne Bekleidung)	86	60 354	51 033	9 321
13.93	Herstellung von Teppichen	1	.	.	.
13.94	Herstellung von Seilerwaren	-	-	-	-
13.95	Herstellung von Vliesstoff und Erzeugnissen daraus (ohne Bekleidung)	8	113 366	89 094	24 272
13.96	Herstellung von technischen Textilien	20	18 330	17 040	1 290

WZ 2008	Wirtschaftszweig	Steuer- pflichtige	Steuerbarer Umsatz		
			insgesamt	Lieferungen und Leistungen	innergemein- schaftliche Erwerbe
		Anzahl	1 000 EUR		
13.99	Herstellung von sonstigen Textilwaren a.n.g.	16	1 780	.	.
14	Herstellung von Bekleidung	323	226 656	206 120	20 536
14.1	Herstellung von Bekleidung (ohne Pelzbekleidung)	297	184 951	169 102	15 849
14.11	Herstellung von Lederbekleidung	9	562	.	.
14.12	Herstellung von Arbeits- und Berufsbekleidung	9	67 512	58 522	8 990
14.13	Herstellung von sonstiger Oberbekleidung	226	113 774	107 150	6 624
14.14	Herstellung von Wäsche	11	599	.	.
14.19	Herstellung von sonstiger Bekleidung und Bekleidungszubehör a. n. g.	42	2 503	2 297	207
14.2	Herstellung von Pelzwaren	15	.	.	.
14.3	Herstellung von Bekleidung aus gewirktem und gestricktem Stoff	11	.	.	.
14.31	Herstellung von Strumpfwaren	3	.	.	.
14.39	Herstellung von sonstiger Bekleidung aus gewirktem und gestricktem Stoff	8	.	.	.
15	Herstellung von Leder, Lederwaren und Schuhen	193	945 082	834 799	110 283
15.1	Herstellung von Leder und Lederwaren (ohne Herstellung von Lederbekleidung)	76	108 949	100 969	7 980
15.11	Herstellung von Leder und Lederfaserstoff; Zurichtung und Färben von Fellen	9	7 124	6 412	711
15.12	Lederverarbeitung (ohne Herstellung von Lederbekleidung)	67	101 825	94 557	7 269
15.2	Herstellung von Schuhen	117	836 133	733 830	102 302
16	Herstellung von Holz-, Flecht-, Korb- und Korkwaren (ohne Möbel)	1 659	1 720 351	1 595 171	125 180
16.1	Säge-, Hobel- und Holzimprägnierwerke	156	295 190	275 907	19 282
16.2	Herstellung von sonstigen Holz-, Korb-, Flecht- und Korbwaren (ohne Möbel)	1 503	1 425 162	1 319 263	105 898
16.21	Herstellung von Furnier-, Sperrholz-, Holzfaser- und Holzspanplatten	12	.	.	.
16.22	Herstellung von Parketttafeln	1	.	.	.
16.23	Herstellung von sonstigen Konstruktionsteilen, Fertigbauteilen, Ausbauelementen und Fertigteilbauten aus Holz	1 239	784 492	748 919	35 572
16.24	Herstellung von Verpackungsmitteln, Lagerbehältern und Ladungsträgern aus Holz	84	141 975	125 008	16 967
16.29	Herstellung von Holzwaren a. n. g., Korb-, Flecht- und Korbwaren (ohne Möbel)	167	94 777	.	.
17	Herstellung von Papier, Pappe und Waren daraus	152	3 656 190	3 208 578	430 569
17.1	Herstellung von Holz- und Zellstoff, Papier, Karton und Pappe	25	1 314 075	1 145 080	168 995
17.11	Herstellung von Holz- und Zellstoff	3	.	.	.
17.12	Herstellung von Papier, Karton und Pappe	22	.	.	.
17.2	Herstellung von Waren aus Papier, Karton und Pappe	127	2 342 115	2 063 498	261 574
17.21	Herstellung von Wellpapier und -pappe sowie von Verpackungsmitteln aus Papier, Karton und Pappe	69	1 690 348	1 450 243	223 062
17.22	Herstellung von Haushalts-, Hygiene- und Toilettenartikeln aus Zellstoff, Papier und Pappe	15	455 277	435 960	19 317
17.23	Herstellung von Schreibwaren und Bürobedarf aus Papier, Karton und Pappe	22	13 301	12 398	902
17.24	Herstellung von Tapeten	-	-	-	-
17.29	Herstellung von sonstigen Waren aus Papier, Karton und Pappe	21	183 190	164 897	18 293
18	Herstellung von Druckerzeugnissen; Vervielfältigung von bespielten Ton-, Bild- und Datenträgern	1 114	579 853	571 327	8 526
18.1	Herstellung von Druckerzeugnissen	1 040	572 404	564 183	8 222
18.11	Drucken von Zeitungen	17	39 556	39 556	.
18.12	Drucken a.n.g.	627	341 115	334 979	6 136

WZ 2008	Wirtschaftszweig	Steuer- pflichtige	Steuerbarer Umsatz		
			insgesamt	Lieferungen und Leistungen	innergemein- schaftliche Erwerbe
		Anzahl	1 000 EUR		
18.13	Druck- und Mediovorstufe	335	181 824	179 830	1 993
18.14	Binden von Druckerzeugnissen und damit verbundene Dienstleistungen	61	9 909	9 817	92
18.2	Vervielfältigung von bespielten Ton-, Bild- und Datenträgern	74	7 449	7 144	304
19	Kokerei und Mineralölverarbeitung	4	.	5 904	.
19.1	Kokerei	-	-	-	-
19.2	Mineralölverarbeitung	4	.	5 904	.
20	Herstellung von chemischen Erzeugnissen	388	.	23 209 862	.
20.1	Herstellung von chemischen Grundstoffen, Düngemitteln und Stickstoffverbindungen, Kunststoffen in Primärformen und synthetischem Kautschuk in Primärformen	75	.	20 981 794	.
20.11	Herstellung von Industriegasen	5	.	5 681	.
20.12	Herstellung von Farbstoffen und Pigmenten	4	.	.	.
20.13	Herstellung von sonstigen anorganischen Grundstoffen und Chemikalien	16	919 311	.	.
20.14	Herstellung von sonstigen organischen Grundstoffen und Chemikalien	16	.	.	.
20.15	Herstellung von Düngemitteln und Stickstoffverbindungen	12	.	.	.
20.16	Herstellung von Kunststoffen in Primärformen	21	405 466	333 292	72 174
20.17	Herstellung von synthetischem Kautschuk in Primärformen	1	.	.	.
20.2	Herstellung von Schädlingsbekämpfungsmitteln, Pflanzenschutz- und Desinfektionsmitteln	3	.	.	.
20.3	Herstellung von Anstrichmitteln, Druckfarben und Kittungen	30	392 772	347 521	45 251
20.4	Herstellung von Seifen, Wasch-, Reinigungs- und Körperpflegemitteln sowie von Duftstoffen	148	435 990	397 239	38 751
20.41	Herstellung von Seifen, Wasch-, Reinigungs- und Poliermitteln	55	331 763	299 869	31 894
20.42	Herstellung von Körperpflegemitteln und Duftstoffen	93	104 227	97 370	6 857
20.5	Herstellung von sonstigen chemischen Erzeugnissen	124	1 730 490	1 479 229	251 261
20.51	Herstellung von pyrotechnischen Erzeugnissen	-	-	-	-
20.52	Herstellung von Klebstoffen	11	.	.	27 224
20.53	Herstellung von etherischen Ölen	6	.	.	.
20.59	Herstellung von sonstigen chemischen Erzeugnissen a.n.g.	107	1 468 813	1 244 776	224 037
20.6	Herstellung von Chemiefasern	8	.	.	.
21	Herstellung von pharmazeutischen Erzeugnissen	54	8 255 138	.	.
21.1	Herstellung von pharmazeutischen Grundstoffen	7	167 351	.	.
21.2	Herstellung von pharmazeutischen Spezialitäten und sonstigen pharmazeutischen Erzeugnissen	47	8 087 787	7 722 849	364 938
22	Herstellung von Gummi- und Kunststoffwaren	621	6 566 040	5 637 698	928 289
22.1	Herstellung von Gummiwaren	46	72 847	67 198	5 649
22.11	Herstellung und Runderneuerung von Bereifungen	17	15 188	.	.
22.19	Herstellung von sonstigen Gummiwaren	29	57 659	.	.
22.2	Herstellung von Kunststoffwaren	575	6 493 193	5 570 500	922 639
22.21	Herstellung von Platten, Folien, Schläuchen und Profilen aus Kunststoffen	107	2 369 573	2 069 063	300 509
22.22	Herstellung von Verpackungsmitteln aus Kunststoffen	40	1 808 961	1 499 056	309 852
22.23	Herstellung von Baubedarfsartikeln aus Kunststoffen	167	812 257	706 658	105 598
22.29	Herstellung von sonstigen Kunststoffwaren	261	1 502 402	1 295 723	206 680
23	Herstellung von Glas und Glaswaren, Keramik, Verarbeitung von Steinen und Erden	1 445	6 424 490	5 648 709	775 780
23.1	Herstellung von Glas und Glaswaren	129	2 790 646	2 243 350	547 296
23.11	Herstellung von Flachglas	7	.	.	.

WZ 2008	Wirtschaftszweig	Steuer- pflichtige	Steuerbarer Umsatz		
			insgesamt	Lieferungen und Leistungen	innergemein- schaftliche Erwerbe
		Anzahl	1 000 EUR		
23.12	Veredlung und Bearbeitung von Flachglas	43	102 286	.	.
23.13	Herstellung von Hohlglas	26	202 626	155 353	47 272
23.14	Herstellung von Glasfasern und Waren daraus	6	.	2 530	.
23.19	Herstellung, Veredlung und Bearbeitung von sonstigem Glas einschließlich technischer Glaswaren	47	.	.	.
23.2	Herstellung von feuerfest. keramisch. Werkstoffen und Waren	22	509 907	455 321	54 586
23.3	Herstellung von keramischen Baumaterialien	22	108 317	103 510	4 808
23.31	Herstellung von keramischen Wand- und Bodenfliesen u. -platten	12	93 867	89 241	4 626
23.32	Herstellung von Ziegeln und sonstiger Baukeramik	10	14 450	14 269	181
23.4	Herstellung von sonstigen Porzellan- und keramischen Erzeugnissen	212	258 015	225 580	32 436
23.41	Herstellung von keramischen Haushaltswaren und Ziergegenständen	174	63 641	62 309	1 333
23.42	Herstellung von Sanitärkeramik	8	.	48 100	.
23.43	Herstellung von Isolatoren und Isolierteilen aus Keramik	4	.	.	.
23.44	Herstellung von keramischen Erzeugnissen für sonstige technische Zwecke	13	45 034	.	.
23.49	Herstellung von sonstigen keramischen Erzeugnissen	13	42 417	41 809	608
23.5	Herstellung von Zement, Kalk und gebranntem Gips	5	149 390	145 835	3 554
23.51	Herstellung von Zement	1	.	.	.
23.52	Herstellung von Kalk und gebranntem Gips	4	.	.	.
23.6	Herstellung von Erzeugnissen aus Beton, Zement und Gips	411	1 776 766	1 670 433	106 332
23.61	Herstellung von Erzeugnissen aus Beton, Zement und Kalksandstein für den Bau	237	1 188 907	1 107 682	81 225
23.62	Herstellung von Gipserzeugnissen für den Bau	7	.	.	.
23.63	Herstellung von Frischbeton (Transportbeton)	37	254 417	249 967	4 451
23.64	Herstellung von Mörtel und anderem Beton (Trockenbeton)	13	.	.	.
23.65	Herstellung von Faserzementwaren	-	-	-	-
23.69	Herstellung von sonst. Erzeugnis. aus Beton, Zement und Gips a. n. g.	117	29 420	.	.
23.7	Be- und Verarbeitung von Naturwerksteinen und Natursteinen a. n. g.	572	183 028	174 216	8 813
23.9	Herstellung von Schleifkörpern und Schleifmitteln auf Unterlage sowie sonstigen Erzeugnissen aus nichtmetallischen Mineralien a. n. g.	72	648 420	630 465	17 955
23.91	Herstellung von Schleifkörpern und Schleifmitteln auf Unterlage	20	55 879	51 086	4 793
23.99	Herstellung von sonstigen Erzeugnissen aus nichtmetallischen Mineralien a. n. g.	52	592 541	579 378	13 163
24	Metallerzeugung und -bearbeitung	125	3 742 964	3 050 716	692 248
24.1	Erzeugung von Roheisen, Stahl und Ferrolegierungen	9	.	.	.
24.2	Herstellung von Stahlrohren, Rohrform-, Rohrverschluss- und Rohrverbindungsstücken aus Stahl	34	211 031	176 235	34 795
24.3	Sonst. erste Bearbeitung von Eisen und Stahl	17	.	.	.
24.31	Herstellung von Blankstahl	-	-	-	-
24.32	Herstellung von Kaltband mit einer Breite v. weniger als 600 mm	-	-	-	-
24.33	Herstellung von Kaltprofilen	6	.	.	.
24.34	Herstellung von kaltgezogenem Draht	11	.	.	.
24.4	Erzeugung und erste Bearbeitung von NE-Metallen	28	2 673 302	2 049 249	624 053
24.41	Erzeugung und erste Bearbeitung von Edelmetallen	4	.	18	.
24.42	Erzeugung und erste Bearbeitung von Aluminium	17	1 817 213	.	.
24.43	Erzeugung und erste Bearbeitung von Blei, Zink und Zinn	5	.	.	.
24.44	Erzeugung und erste Bearbeitung von Kupfer	-	-	-	-
24.45	Erzeugung und erste Bearbeitung von sonst. NE-Metallen	2	.	.	.
24.46	Aufbereitung von Kernbrennstoffen	-	-	-	-
24.5	Gießereien	37	379 740	362 167	17 573
24.51	Eisengießereien	15	274 460	267 727	6 733
24.52	Stahlgießereien	-	-	-	-

WZ 2008	Wirtschaftszweig	Steuer- pflichtige	Steuerbarer Umsatz		
			insgesamt	Lieferungen und Leistungen	innergemein- schaftliche Erwerbe
		Anzahl	1 000 EUR		
24.53	Leichtmetallgießereien	12	.	.	.
24.54	Buntmetallgießereien	10	.	.	.
25	Herstellung von Metallerzeugnissen	4 085	5 758 679	5 341 071	417 517
25.1	Stahl- und Leichtmetallbau	1 398	1 987 850	1 883 882	103 968
25.11	Herstellung von Metallkonstruktionen	874	1 417 949	1 337 803	80 146
25.12	Herstellung von Ausbauelementen aus Metall	524	569 900	546 079	23 821
25.2	Herstellung von Metalltanks und -behältern; Herstellung von Heizkörpern und -kesseln für Zentralheizungen	60	153 020	.	.
25.21	Herstellung von Heizkörpern und -kesseln für Zentralheizungen	4	.	.	.
25.29	Herstellung von Sammelbehältern, Tanks u. ä. Behältern aus Metall	56	.	105 021	.
25.3	Herstellung von Dampfkesseln (ohne Zentralheizungskessel)	6	.	36 886	.
25.4	Herstellung von Waffen und Munition	31	.	.	.
25.5	Herstellung von Schmiede-, Press-, Zieh- und Stanzteilen, gewalzten Ringen und pulvermetallurgischen Erzeugnissen	113	772 105	730 398	41 706
25.6	Oberflächenveredlung und Wärmebehandlung; Mechanik a. n. g.	1 935	1 058 639	1 024 459	34 089
25.61	Oberflächenveredlung und Wärmebehandlung	153	299 240	283 379	15 861
25.62	Mechanik a.n.g.	1 782	759 399	741 080	18 229
25.7	Herstellung von Schneidwaren, Werkzeugen, Schlössern und Beschlägen aus unedlen Metallen	231	346 545	317 912	28 633
25.71	Herstellung von Schneidwaren und Bestecken aus unedlen Metallen	-	-	-	-
25.72	Herstellung von Schlössern und Beschlägen aus unedlen Metallen	63	54 784	49 834	4 950
25.73	Herstellung von Werkzeugen	168	291 762	268 078	23 683
25.73.1	Herstellung von Handwerkzeugen	96	.	117 326	.
25.73.2	Herstellung von Sägen und von Maschinenwerkzeugen für die Holzbearbeitung	3	.	.	.
25.73.3	Herstellung von auswechselbaren Werkzeugen für die Metallbearbeitung a. n. g.	33	107 898	.	.
25.73.4	Herstellung von Geräten für die Landwirtschaft	-	-	-	-
25.73.5	Herstellung von sonstigen Werkzeugen	36	39 185	38 371	814
25.9	Herstellung von sonstigen Metallwaren	311	1 345 258	1 152 471	192 786
25.91	Herstellung von Fässern, Trommeln, Dosen, Eimern u. ä. Behältern aus Metall	14	94 801	91 635	3 166
25.92	Herstellung von Verpackungen und Verschlüssen aus Eisen, Stahl und NE-Metall	13	116 434	90 833	25 602
25.93	Herstellung von Drahtwaren, Ketten und Federn	41	239 885	168 319	71 566
25.94	Herstellung von Schrauben und Nieten	40	439 136	399 124	40 011
25.99	Herstellung von sonstigen Metallwaren a.n.g.	203	455 002	402 560	52 441
26	Herstellung von Datenverarbeitungsgeräten, elektronischen und optischen Erzeugnissen	876	2 778 946	2 621 060	157 457
26.1	Herstellung von elektronischen Bauelementen und Leiterplatten	173	1 356 898	1 343 246	13 652
26.11	Herstellung von elektronischen Bauelementen	161	1 320 179	1 307 574	12 606
26.11.1	Herstellung von Solarzellen und Solarmodulen	29	.	.	.
26.11.9	Herstellung von sonstigen elektronischen Bauelementen	132	.	.	.
26.12	Herstellung von bestückten Leiterplatten	12	36 719	35 673	1 046
26.2	Herstellung von DV-Geräten und peripheren Geräten	291	79 568	.	.
26.3	Herstellung von Geräten und Einrichtungen der Telekommunikationstechnik	110	171 356	165 657	5 699
26.4	Herstellung von Geräten der Unterhaltungselektronik	41	.	.	.
26.5	Herstellung von Mess-, Kontroll-, Navigations- u. ä. Instrumenten und Vorrichtungen; Herstellung von Uhren	215	.	445 431	.
26.51	Herstellung von Mess-, Kontroll-, Navigations- u. ä. Instrumenten und Vorrichtungen	211	.	.	.

WZ 2008	Wirtschaftszweig	Steuer- pflichtige	Steuerbarer Umsatz		
			insgesamt	Lieferungen und Leistungen	innergemein- schaftliche Erwerbe
		Anzahl	1 000 EUR		
26.51.1	Herstellung von elektrischen Mess-, Kontroll-, Navigations- u. ä. Instrumenten und Vorrichtungen	209	.	.	.
26.51.2	Herstellung von nicht elektrischen Mess-, Kontroll-, Navigations- u. ä. Instrumenten und Vorrichtungen	2	.	.	.
26.51.3	Herstellung von Prüfmaschinen	-	-	-	-
26.52	Herstellung von Uhren	4	.	.	.
26.6	Herstellung von Bestrahlungs- und Elektrotherapiegeräten und elektromedizinischen Geräten	13	14 398	14 302	96
26.7	Herstellung von optischen und fotografischen Instrumenten und Geräten	24	179 818	177 204	2 615
26.8	Herstellung von magnetischen und optischen Datenträgern	9	.	.	.
27	Herstellung von elektrischen Ausrüstungen	994	1 801 621	1 547 931	253 690
27.1	Herstellung von Elektromotoren, Generatoren, Transformatoren, Elektrizitätsverteilungs- und schalteinrichtungen	598	811 052	734 602	76 450
27.11	Herstellung von Elektromotoren, Generatoren und Transformatoren	524	443 904	376 972	66 933
27.12	Herstellung von Elektrizitätsverteilungs- und -schalteinrichtungen	74	367 147	357 630	9 517
27.2	Herstellung von Batterien und Akkumulatoren	-	-	-	-
27.3	Herstellung von Kabeln und elektrischem Installationsmaterial	117	224 059	169 702	54 357
27.31	Herstellung von Glasfaserkabeln	-	-	-	-
27.32	Herstellung von sonstigen elektronischen und elektrischen Drähten und Kabeln	19	121 296	74 141	47 156
27.33	Herstellung von elektrischem Installationsmaterial	98	102 763	95 561	7 202
27.4	Herstellung von elektrischen Lampen und Leuchten	60	.	.	.
27.5	Herstellung von Haushaltsgeräten	2	.	.	.
27.51	Herstellung von elektrischen Haushaltsgeräten	-	-	-	-
27.52	Herstellung von nicht elektrischen Haushaltsgeräten	2	.	.	.
27.9	Herstellung von sonstigen elektrischen Ausrüstungen und Geräten a. n. g.	217	439 456	380 174	59 283
28	Maschinenbau	1 699	6 971 202	6 328 580	642 622
28.1	Herstellung von nicht wirtschaftszweigspezifischen Maschinen	159	1 798 952	1 547 315	251 636
28.11	Herstellung von Verbrennungsmotoren und Turbinen (ohne Motoren für Luft- und Straßenfahrzeuge)	10	.	.	.
28.12	Herstellung von hydraulischen und pneumatischen Komponenten und Systemen	23	53 009	46 885	6 124
28.13	Herstellung von Pumpen und Kompressoren a.n.g.	34	.	.	.
28.14	Herstellung von Armaturen a.n.g.	50	97 910	95 236	2 674
28.15	Herstellung von Lagern, Getrieben, Zahnrädern und Antriebselementen	42	412 891	376 103	36 788
28.2	Herstellung von sonstigen nicht wirtschaftszweigspezifischen Maschinen	813	1 195 512	1 123 091	72 421
28.21	Herstellung von Öfen und Brennern	313	.	.	.
28.21.1	Herstellung von Solarwärmekollektoren	1	.	.	.
28.21.9	Herstellung von sonstigen Öfen und Brennern	312	42 734	41 130	1 604
28.22	Herstellung von Hebezeugen und Fördermitteln	91	557 942	529 273	28 669
28.23	Herstellung von Büromaschinen (ohne Datenverarbeitungsgeräte und periphere Geräte)	3	.	.	.
28.24	Herstellung von handgeführten Werkzeugen mit Motorantrieb	95	641	.	.
28.25	Herstellung von kälte- und lufttechnischen Erzeugnissen, nicht für den Haushalt	119	219 495	196 211	23 284
28.29	Herstellung von sonstigen nicht wirtschaftszweigspezifischen Maschinen a. n. g.	192	368 398	349 648	18 750
28.3	Herstellung von land- und forstwirtschaftlichen Maschinen	70	72 308	68 642	3 666
28.4	Herstellung von Werkzeugmaschinen	111	322 447	307 439	15 008
28.41	Herstellung von Werkzeugmaschinen für die Metallbearbeitung	82	153 085	144 403	8 683
28.49	Herstellung von sonstigen Werkzeugmaschinen	29	169 362	163 036	6 326
28.9	Herstellung von Maschinen für sonstige bestimmte Wirtschaftszweige	546	3 581 983	3 282 092	299 890

WZ 2008	Wirtschaftszweig	Steuer- pflichtige	Steuerbarer Umsatz		
			insgesamt	Lieferungen und Leistungen	innergemein- schaftliche Erwerbe
		Anzahl	1 000 EUR		
28.91	Herstellung von Maschinen für die Metallerzeugung, von Walzwerkseinrichtungen und Gießmaschinen	8	.	.	.
28.92	Herstellung von Bergwerks-, Bau- und Baustoffmaschinen	65	2 484 991	2 224 879	260 111
28.92.1	Herstellung von Bergwerksmaschinen	2	.	.	.
28.92.2	Herstellung von Bau- und Baustoffmaschinen	63	.	.	.
28.93	Herstellung von Maschinen für die Nahrungs- und Genussmittelerzeugung und die Tabakverarbeitung	59	199 885	.	.
28.94	Herstellung von Maschinen für die Textil- und Bekleidungsherstellung und die Lederverarbeitung	34	77 695	74 415	3 280
28.95	Herstellung von Maschinen für die Papiererzeugung und -verarbeitung	9	.	62 557	.
28.96	Herstellung von Maschinen für die Verarbeitung von Kunststoffen und Kautschuk	23	77 004	.	.
28.99	Herstellung von Maschinen für sonstige bestimmte Wirtschaftszweige a. n. g.	348	671 281	651 816	19 465
29	Herstellung von Kraftwagen und Kraftwagenteilen	327	7 120 420	5 941 010	1 179 410
29.1	Herstellung von Kraftwagen und Kraftwagenmotoren	30	.	.	.
29.10.1	Herstellung von Personenkraftwagen und Personenkraftwagenmotoren	22	7 738	.	.
29.10.2	Herstellung von Nutzkraftwagen und Nutzkraftwagenmotoren	8	.	.	.
29.2	Herstellung von Karosserien, Aufbauten und Anhängern	184	269 391	.	.
29.3	Herstellung von Teilen und Zubehör für Kraftwagen	113	.	5 077 673	.
29.31	Herstellung elektrischer und elektronischer Ausrüstungsgegenstände für Kraftwagen	4	.	.	.
29.32	Herstellung von sonstigen Teilen und sonstigem Zubehör für Kraftwagen	109	6 114 285	.	.
30	Sonstiger Fahrzeugbau	99	510 239	452 857	57 382
30.1	Schiff- und Bootsbau	15	5 799	.	.
30.11	Schiffbau (ohne Boots- und Yachtbau)	1	.	.	.
30.12	Boots- und Yachtbau	14	.	5 141	.
30.2	Schienenfahrzeugbau	15	91 615	74 990	16 625
30.20.1	Herstellung von Lokomotiven und anderen Schienenfahrzeugen	6	.	.	.
30.20.2	Herstellung von Eisenbahninfrastruktur	9	.	.	.
30.3	Luft- und Raumfahrzeugbau	33	.	185 303	.
30.4	Herstellung von militärischen Kampffahrzeugen	2	.	.	.
30.9	Herstellung von Fahrzeugen a.n.g.	34	66 982	.	.
30.91	Herstellung von Krafträdern	1	.	.	.
30.92	Herstellung von Fahrrädern sowie von Behindertenfahrzeugen	25	.	38 519	.
30.99	Herstellung von sonstigen Fahrzeugen a.n.g.	8	7 731	.	.
31	Herstellung von Möbeln	636	732 618	691 623	40 995
31.01	Herstellung von Büro- und Ladenmöbeln	67	188 793	178 277	10 516
31.02	Herstellung von Küchenmöbeln	16	.	3 032	.
31.03	Herstellung von Matratzen	8	.	23 081	.
31.09	Herstellung von sonstigen Möbeln	545	516 622	487 233	29 388
31.09.1	Herstellung von Polstermöbeln	23	23 739	19 129	4 610
31.09.9	Herstellung von sonstigen Möbeln a.n.g.	522	492 883	468 104	24 779
32	Herstellung von sonstigen Waren	1 765	1 645 828	1 474 908	170 920
32.1	Herstellung von Münzen, Schmuck und ähnlichen Erzeugnissen	745	293 714	265 684	28 029
32.11	Herstellung von Münzen	3	.	.	.
32.12	Herstellung von Schmuck, Gold, Silberschmiedwaren (oh. Fantasienschmuck)	656	267 228	239 905	27 323
32.13	Herstellung von Fantasienschmuck	86	.	.	.

WZ 2008	Wirtschaftszweig	Steuer- pflichtige	Steuerbarer Umsatz		
			insgesamt	Lieferungen und Leistungen	innergemein- schaftliche Erwerbe
		Anzahl	1 000 EUR		
32.2	Herstellung von Musikinstrumenten	63	13 756	.	.
32.3	Herstellung von Sportgeräten	43	79 337	71 367	7 970
32.4	Herstellung von Spielwaren	77	.	.	.
32.5	Herstellung von medizinischen und zahnmedizinischen Apparaten und Materialien	657	561 144	546 870	14 273
32.50.1	Herstellung von medizintechnischen Apparaten und Materialien a. n. g.	105	302 380	291 898	10 481
32.50.2	Herstellung von orthopädischen Erzeugnissen	104	62 505	61 537	969
32.50.3	Zahntechnische Laboratorien	448	196 259	193 435	2 823
32.9	Herstellung von Erzeugnissen a.n.g.	180	.	.	.
32.91	Herstellung von Besen und Bürsten	11	.	.	.
32.99	Herstellung von sonstigen Erzeugnissen a.n.g.	169	66 793	.	.
33	Reparatur und Installation von Maschinen und Ausrüstungen	539	483 896	477 782	6 114
33.1	Reparatur von Metallerzeugnissen, Maschinen und Ausrüstungen	313	164 132	159 845	4 287
33.11	Reparatur von Metallerzeugnissen	9	5 241	5 038	203
33.12	Reparatur von Maschinen	227	121 684	118 738	2 946
33.13	Reparatur von elektronischen und optischen Geräten	10	5 791	5 729	61
33.14	Reparatur von elektrischen Ausrüstungen	9	7 951	7 906	45
33.15	Reparatur und Instandhaltung von Schiffen, Booten und Yachten	16	18 108	17 428	679
33.16	Reparatur und Instandhaltung von Luft- und Raumfahrzeugen	4	1 287	1 227	60
33.17	Reparatur und Instandhaltung von Fahrzeugen a. n. g.	25	1 510	1 262	248
33.19	Reparatur von sonstigen Ausrüstungen	13	2 561	2 516	45
33.2	Installation von Maschinen und Ausrüstungen a.n.g.	226	319 764	317 937	1 827
D	Energieversorgung	27 758	6 085 876	6 041 670	44 204
35	Energieversorgung	27 758	6 085 876	6 041 670	44 204
35.1	Elektrizitätsversorgung	27 532	5 122 907	5 079 598	43 307
35.11	Elektrizitätserzeugung	27 145	974 349	968 212	6 136
35.11.1	Elektrizitätserzeugung ohne Verteilung	3 889	24 717	22 638	2 079
35.11.2	Elektrizitätserzeugung mit Fremdbezug zur Verteilung	6 700	302 155	301 401	753
35.11.3	Elektrizitätserzeugung ohne Fremdbezug zur Verteilung	16 556	647 478	644 173	3 303
35.12	Elektrizitätsübertragung	69	247	247	.
35.13	Elektrizitätsverteilung	93	230 750	230 690	60
35.14	Elektrizitätshandel	225	3 917 561	3 880 449	37 111
35.2	Gasversorgung	94	926 699	925 945	754
35.21	Gaserzeugung	81	42 324	.	.
35.21.1	Gaserzeugung ohne Verteilung	-	-	-	-
35.21.2	Gaserzeugung mit Fremdbezug zur Verteilung	69	.	.	.
35.21.3	Gaserzeugung ohne Fremdbezug zur Verteilung	12	.	5 715	.
35.22	Gasverteilung durch Rohrleitungen	4	.	.	.
35.23	Gashandel durch Rohrleitungen	9	.	776 011	.
35.3	Wärme- und Kälteversorgung	132	36 270	36 127	144
E	Wasserversorgung; Abwasser- und Abfallentsorgung und Beseitigung von Umweltverschmutzungen	746	.	2 103 653	.
36	Wasserversorgung	188	.	447 206	.
36.00.1	Wassergewinnung mit Fremdbezug zur Verteilung	6	9 788	9 788	.
36.00.2	Wassergewinnung ohne Fremdbezug zur Verteilung	168	422 240	421 599	641
36.00.3	Wasserverteilung ohne Gewinnung	14	.	15 818	.
37	Abwasserentsorgung	108	162 268	162 156	112

WZ 2008	Wirtschaftszweig	Steuer- pflichtige	Steuerbarer Umsatz		
			insgesamt	Lieferungen und Leistungen	innergemein- schaftliche Erwerbe
		Anzahl	1 000 EUR		
37.00.1	Betrieb der Sammelkanalisation	89	159 769	159 657	112
37.00.2	Betrieb von Kläranlagen	19	2 499	2 499	.
38	Sammlung, Behandlung und Beseitigung von Abfällen; Rückgewinnung	415	1 537 293	1 478 221	59 069
38.1	Sammlung von Abfällen	136	.	364 387	.
38.11	Sammlung nicht gefährlicher Abfälle	133	.	.	.
38.12	Sammlung gefährlicher Abfälle	3	.	.	.
38.2	Abfallbehandlung und -beseitigung	100	174 640	174 133	508
38.21	Behandlung und Beseitigung nicht gefährlicher Abfälle	96	.	164 808	.
38.22	Behandlung und Beseitigung gefährlicher Abfälle	4	.	9 324	.
38.3	Rückgewinnung	179	.	939 701	.
38.31	Zerlegen von Schiffs- und Fahrzeugwracks und anderen Altwaren	33	.	7 803	.
38.32	Rückgewinnung sortierter Werkstoffe	146	.	931 898	.
39	Beseitigung von Umweltverschmutzungen und sonstige Entsorgung	35	16 070	16 070	.
F	Baugewerbe	23 947	11 714 074	11 572 226	141 564
41	Hochbau	2 640	3 670 469	3 612 665	57 800
41.1	Erschließung von Grundstücken; Bauträger	454	361 782	361 487	296
41.10.1	Erschließung von unbebauten Grundstücken	71	14 407	14 407	.
41.10.2	Bauträger für Nichtwohngebäude	41	34 056	33 903	153
41.10.3	Bauträger für Wohngebäude	342	313 320	313 176	143
41.2	Bau von Gebäuden	2 186	3 308 687	3 251 179	57 504
41.20.1	Bau von Gebäuden (ohne Fertigteilbau)	2 079	3 046 784	3 000 540	46 239
41.20.2	Errichtung von Fertigteilbauten	107	261 903	250 638	11 265
42	Tiefbau	866	1 379 004	1 375 585	3 420
42.1	Bau von Straßen und Bahnverkehrsstrecken	577	992 703	989 724	2 979
42.11	Bau von Straßen	523	915 405	913 380	2 024
42.12	Bau von Bahnverkehrsstrecken	44	62 767	61 813	954
42.13	Brücken- und Tunnelbau	10	14 532	14 532	.
42.2	Leitungstiefbau und Kläranlagenbau	163	280 191	279 981	210
42.21	Rohrleitungstiefbau, Brunnenbau und Kläranlagenbau	137	.	263 049	.
42.22	Kabelnetzleitungstiefbau	26	.	16 932	.
42.9	Sonstiger Tiefbau	126	106 110	105 879	231
42.91	Wasserbau	20	5 305	5 263	43
42.99	Sonstiger Tiefbau a.n.g.	106	100 805	100 617	188
43	Vorbereitende Baustellenarbeiten, Bauinstallation und sonstiges Ausbaugewerbe	20 441	6 664 601	6 583 976	80 345
43.1	Abbrucharbeiten und vorbereitende Baustellenarbeiten	910	317 054	316 636	418
43.11	Abbrucharbeiten	425	.	139 063	.
43.12	Vorbereitende Baustellenarbeiten	472	171 529	171 436	93
43.13	Test- und Suchbohrung	13	.	6 137	.
43.2	Bauinstallation	6 937	3 150 598	3 105 505	44 817
43.21	Elektroinstallation	2 369	1 342 177	1 315 146	27 013
43.22	Gas-, Wasser-, Heizungs- sowie Lüftungs- und Klimainstallation	2 590	1 432 133	1 424 445	7 688
43.29	Sonstige Bauinstallation	1 978	376 288	365 914	10 115
43.29.1	Dämmung gegen Kälte, Wärme, Schall und Erschütterung	1 538	280 425	276 079	4 087
43.29.9	Sonstige Bauinstallation a.n.g.	440	95 863	89 835	6 028
43.3	Sonstiger Ausbau	8 387	1 647 318	1 627 819	19 496

WZ 2008	Wirtschaftszweig	Steuer- pflichtige	Steuerbarer Umsatz		
			insgesamt	Lieferungen und Leistungen	innergemein- schaftliche Erwerbe
		Anzahl	1 000 EUR		
43.31	Anbringen von Stuckaturen, Gipserei und Verputzerei	676	157 105	156 985	120
43.32	Bautischlerei und -schlosserei	2 153	395 300	389 313	5 984
43.33	Fußboden-, Fliesen- und Plattenlegerei, Tapeziererei	3 062	456 794	448 771	8 022
43.34	Malerei und Glaserei	2 113	533 928	529 812	4 116
43.34.1	Maler- und Lackierergewerbe	1 993	495 069	491 233	3 836
43.34.2	Glasergerwerbe	120	38 859	38 579	280
43.39	Sonstiger Ausbau a.n.g.	383	104 192	102 938	1 254
43.9	Sonstige spezialisierte Bautätigkeiten	4 207	1 549 631	1 534 016	15 614
43.91	Dachdeckerei und Zimmerei	2 132	869 679	864 407	5 272
43.91.1	Dachdeckerei und Bauspenglerei	1 178	550 072	548 544	1 528
43.91.2	Zimmerei und Ingenieurholzbau	954	319 607	315 863	3 744
43.99	Sonstige spezialisierte Bautätigkeiten a.n.g.	2 075	679 952	669 609	10 343
43.99.1	Gerüstbau	297	101 701	101 414	286
43.99.2	Schornstein-, Feuerungs- und Industrieofenbau	154	53 889	47 729	6 160
43.99.9	Baugewerbe a.n.g.	1 624	524 362	520 466	3 896
G	Handel; Instandhaltung und Reparatur von Kraftfahrzeugen	52 418	59 698 434	51 716 983	7 968 802
45	Handel mit Kraftfahrzeugen; Instandhaltung und Reparatur von Kraftfahrzeugen	8 167	11 592 722	9 911 578	1 681 114
45.1	Handel mit Kraftwagen	3 304	5 695 693	5 173 582	522 080
45.11	Handel mit Kraftwagen mit einem Gesamtgewicht von 3,5 t oder weniger	3 189	4 478 198	4 356 931	121 237
45.19	Handel mit Kraftwagen mit einem Gesamtgewicht von mehr als 3,5 t	115	1 217 495	816 652	400 844
45.2	Instandhaltung und Reparatur von Kraftwagen	2 742	1 085 822	1 065 319	20 504
45.20.1	Lackieren von Kraftwagen	255	110 907	109 779	1 128
45.20.2	Autowaschanlagen	210	23 487	23 444	43
45.20.3	Instandhaltung und Reparatur von Kraftwagen mit einem Gesamtgewicht von 3,5 t oder weniger (ohne Lackierung und Autowäsche)	2 214	866 482	848 107	18 375
45.20.4	Instandhaltung und Reparatur von Kraftwagen mit einem Gesamtgewicht von mehr als 3,5 t (ohne Lackierung und Autowäsche)	63	84 946	83 989	958
45.3	Handel mit Kraftwagenteilen und -zubehör	1 712	4 645 117	3 519 250	1 125 867
45.31	Großhandel m. Kraftwagenteilen und -zubehör	362	4 064 950	2 987 641	1 077 309
45.32	Einzelhandel mit Kraftwagenteilen und -zubehör	1 350	580 167	531 609	48 558
45.4	Handel mit Krafträdern, Kraftradteilen und -zubehör; Instandhaltung und Reparatur von Krafträdern	409	166 090	153 427	12 663
46	Großhandel (ohne Handel mit Kraftfahrzeugen)	14 695	33 346 542	27 627 289	5 706 691
46.1	Handelsvermittlung	7 172	1 018 319	956 887	60 730
46.11	Handelsvermittlung von landwirtschaftlichen Grundstoffen, lebenden Tieren, textilen Rohstoffen und Halbwaren	129	19 941	17 665	2 276
46.12	Handelsvermittlung von Brennstoffen, Erzen, Metallen und technischen Chemikalien	128	20 208	19 040	1 168
46.13	Handelsvermittlung von Holz, Baustoffen und Anstrichmitteln	631	58 397	56 096	2 302
46.13.1	Handelsvermittlung von Rohholz, Holzhalbwaren und Bauelementen aus Holz	42	4 496	4 002	494
46.13.2	Handelsvermittlung von Baustoffen und Anstrichmitteln	589	53 901	52 094	1 808
46.14	Handelsvermittlung von Maschinen, technischem Bedarf, Wasser- und Luftfahrzeugen	1 625	244 455	229 930	14 489
46.15	Handelsvermittlung von Möbeln, Einrichtungs- und Haushaltsgegenständen, Eisen- und Metallwaren	684	122 621	113 697	8 924
46.16	Handelsvermittlung von Textilien, Bekleidung, Schuhen und Lederwaren	436	69 063	62 065	6 998
46.17	Handelsvermittlung von Nahrungsmitteln, Getränken und Tabakwaren	604	188 712	181 153	7 558
46.18	Handelsvermittlung von sonstigen Waren	2 166	223 831	212 190	10 976
46.18.1	Handelsvermittlung von feinmechanischen, Foto- und optischen Erzeugnissen	21	4 532	4 466	66

WZ 2008	Wirtschaftszweig	Steuer- pflichtige	Steuerbarer Umsatz		
			insgesamt	Lieferungen und Leistungen	innergemein- schaftliche Erwerbe
		Anzahl	1 000 EUR		
46.18.2	Handelsvermittlung von Uhren, Edelmetallwaren und Schmuck	35	2 791	2 789	2
46.18.3	Handelsvermittlung von Spielwaren und Musikinstrumenten	15	1 728	1 597	131
46.18.4	Handelsvermittlung von pharmazeutischen Erzeugnissen, medizinischen und orthopädischen Artikeln und Laborbedarf, Ärztebedarf, Dentalbedarf, zahnärztlichen Instrumenten, Krankenhaus- und Altenpflegebedarf	95	20 924	20 645	279
46.18.5	Handelsvermittlung von kosmetischen Erzeugnissen und Körperpflegemitteln	67	8 800	8 654	146
46.18.6	Handelsvermittlung von Karton, Papier und Pappe, Schreibwaren, Bürobedarf, Geschenk und Werbeartikeln, Verpackungsmitteln und Tapeten	247	34 081	31 606	1 810
46.18.7	Handelsvermittlung von Büchern, Zeitschriften, Zeitungen, Musikalien und sonstigen Druckerzeugnissen	29	3 606	3 513	93
46.18.9	Handelsvermittlung von sonstigen Waren a. n. g.	1 657	147 369	138 920	8 449
46.19	Handelsvermittlung von Waren ohne ausgeprägten Schwerpunkt	769	71 092	65 052	6 040
46.2	Großhandel mit landwirtschaftlichen Grundstoffen und lebenden Tieren	432	979 744	917 672	62 072
46.21	Großhandel mit Getreide, Rohtabak, Saatgut und Futtermitteln	151	604 744	575 956	28 789
46.22	Großhandel mit Blumen und Pflanzen	112	93 696	76 953	16 743
46.23	Großhandel mit lebenden Tieren	135	236 174	225 466	10 709
46.24	Großhandel mit Häuten, Fellen und Leder	34	45 130	39 298	5 832
46.3	Großhandel mit Nahrungs- und Genussmitteln, Getränken und Tabakwaren	1 437	6 679 303	5 993 626	685 678
46.31	Großhandel mit Obst, Gemüse und Kartoffeln	199	1 560 725	1 277 716	283 009
46.32	Großhandel mit Fleisch und Fleischwaren	94	225 129	198 550	26 579
46.33	Großhandel mit Milch, Milcherzeugnissen, Eiern, Speiseölen und Nahrungsfetten	48	452 088	404 399	47 690
46.34	Großhandel mit Getränken	772	1 697 080	1 587 912	109 168
46.35	Großhandel mit Tabakwaren	24	46 592	46 592	.
46.36	Großhandel mit Zucker, Süßwaren und Backwaren	49	600 556	539 998	60 558
46.37	Großhandel mit Kaffee, Tee, Kakao und Gewürzen	18	15 673	13 062	2 611
46.38	Großhandel mit sonstigen Nahrungs- und Genussmitteln	133	1 319 607	1 199 034	120 573
46.38.1	Großhandel mit Fisch und Fischerzeugnissen	17	3 568	.	.
46.38.2	Großhandel mit Mehl und Getreideprodukten	3	.	.	.
46.38.9	Großhandel mit Nahrungs- und Genussmitteln a. n. g.	113	.	1 188 454	.
46.39	Großhandel mit Nahrungs- und Genussmitteln, Getränken und Tabakwaren, ohne ausgeprägten Schwerpunkt	100	761 853	726 362	35 491
46.39.1	Großhandel mit tiefgefrorenen Nahrungsmitteln, ohne ausgeprägten Schwerpunkt	18	23 365	22 397	968
46.39.9	Großhandel mit sonstigen Nahrungs- und Genussmitteln, Getränken und Tabakwaren, ohne ausgeprägten Schwerpunkt	82	738 488	703 965	34 523
46.4	Großhandel mit Gebrauchs- und Verbrauchsgütern	1 954	9 306 200	7 120 002	2 181 582
46.41	Großhandel mit Textilien	124	81 293	73 798	7 494
46.42	Großhandel m. Bekleidung und Schuhen	155	596 574	479 898	116 675
46.42.1	Großhandel mit Bekleidung	124	463 259	367 078	96 182
46.42.2	Großhandel mit Schuhen	31	133 314	112 821	20 493
46.43	Großhandel mit Foto- und optischen Erzeugnissen, elektrischen Haushaltsgeräten und Geräten der Unterhaltungselektronik	238	1 756 798	1 372 364	384 433
46.43.1	Großhandel mit Foto- und optischen Erzeugnissen	42	106 161	95 558	10 603
46.43.2	Großhandel mit elektrischen Haushaltsgeräten	53	1 199 785	852 465	347 319
46.43.3	Großhandel mit Geräten der Unterhaltungselektronik	143	450 852	424 341	26 511
46.44	Großhandel mit keramischen Erzeugnissen, Glaswaren und Reinigungsmitteln	154	307 638	255 107	52 531
46.44.1	Großhandel mit keramischen Erzeugnissen und Glaswaren	76	251 488	208 312	43 176
46.44.2	Großhandel mit Wasch-, Putz- und Reinigungsmitteln	78	56 150	46 795	9 355
46.45	Großhandel mit kosmetischen Erzeugnissen und Körperpflegemitteln	98	1 831 067	1 295 697	535 370
46.46	Großhandel mit pharmazeutischen, medizinischen und orthopädischen Erzeugnissen	309	3 140 320	2 200 442	935 262

WZ 2008	Wirtschaftszweig	Steuer- pflichtige	Steuerbarer Umsatz		
			insgesamt	Lieferungen und Leistungen	innergemein- schaftliche Erwerbe
		Anzahl	1 000 EUR		
46.46.1	Großhandel mit pharmazeutischen Erzeugnissen	94	2 224 056	1 499 183	720 257
46.46.2	Großhandel mit medizinischen und orthopädischen Artikeln, Dental- und Laborbedarf	215	916 264	701 259	215 005
46.47	Großhandel mit Möbeln, Teppichen, Lampen und Leuchten	135	119 626	103 823	15 803
46.48	Großhandel mit Uhren und Schmuck	237	125 775	118 271	7 504
46.49	Großhandel mit sonstigen Gebrauchs- und Verbrauchsgütern	504	1 347 111	1 220 601	126 510
46.49.1	Großhandel mit Spielwaren und Musikinstrumenten	41	53 922	47 281	6 642
46.49.2	Großhandel mit Fahrrädern, Fahrradteilen und -zubehör, Sport- und Campingartikeln (ohne Campingmöbel)	116	101 603	89 871	11 731
46.49.3	Großhandel mit Lederwaren, Reisegepäck, Geschenk- und Werbeartikeln	94	164 441	160 718	3 723
46.49.4	Großhandel mit Karton, Papier, Pappe, Schreibwaren, Bürobedarf, Büchern, Zeitschriften und Zeitungen	173	664 600	608 924	55 677
46.49.5	Großhandel mit nicht elektrischen Haushaltsgeräten, Haushaltswaren aus Metall sowie sonstigen Gebrauchs- und Verbrauchsgütern a. n. g.	80	362 545	313 807	48 737
46.5	Großhandel mit Geräten der Informations- und Kommunikationstechnik	244	2 997 037	2 303 315	687 502
46.51	Großhandel mit Datenverarbeitungsgeräten, peripheren Geräten und Software	126	2 098 102	1 559 087	532 794
46.52	Großhandel mit elektronischen Bauteilen und Telekommunikationsgeräten	118	898 935	744 227	154 707
46.6	Großhandel mit sonstigen Maschinen, Ausrüstungen und Zubehör	1 211	2 609 739	2 098 474	511 031
46.61	Großhandel mit landwirtschaftlichen Maschinen und Geräten	195	334 057	315 499	18 557
46.62	Großhandel mit Werkzeugmaschinen	68	381 127	227 641	153 486
46.63	Großhandel mit Bergwerks-, Bau- und Baustoffmaschinen	80	248 552	242 399	6 152
46.64	Großhandel mit Textil-, Näh- und Strickmaschinen	19	36 502	29 653	6 849
46.65	Großhandel mit Büromöbeln	26	19 735	19 606	129
46.66	Großhandel mit sonstigen Büromaschinen und -einrichtungen	108	109 471	106 268	3 204
46.69	Großhandel mit sonstigen Maschinen und Ausrüstungen	715	1 480 296	1 157 408	322 653
46.7	Sonstiger Großhandel	2 068	9 564 819	8 055 524	1 508 506
46.71	Großhandel mit festen Brennstoffen und Mineralölerzeugnissen	71	1 586 357	1 538 330	48 027
46.71.1	Großhandel mit festen Brennstoffen	19	.	5 767	.
46.71.2	Großhandel mit Mineralölerzeugnissen	52	.	1 532 564	.
46.72	Großhandel mit Erzen, Metallen und Metallhalbzeug	116	1 419 666	834 590	585 074
46.73	Großhandel mit Holz, Baustoffen, Anstrichmitteln und Sanitärkeramik	719	2 868 068	2 609 183	258 885
46.73.1	Großhandel mit Holz, Baustoffen, Anstrichmitteln und Sanitärkeramik, ohne ausgeprägten Schwerpunkt	35	278 883	267 247	11 636
46.73.2	Großhandel mit Roh- und Schnittholz	90	194 537	177 009	17 528
46.73.3	Großhandel mit sonstigen Holzhalbwaren sowie Bauelementen aus Holz	120	257 140	212 801	44 339
46.73.4	Großhandel mit Baustoffen und Bauelementen aus mineralischen Stoffen	370	1 559 882	1 502 607	57 275
46.73.5	Großhandel mit Flachglas	32	151 875	100 680	51 195
46.73.6	Großhandel mit Anstrichmitteln	39	152 163	142 483	9 680
46.73.7	Großhandel mit Sanitärkeramik	22	266 364	199 765	66 599
46.73.8	Großhandel mit Tapeten und Bodenbelägen (ohne Teppiche)	11	7 223	6 591	632
46.74	Großhandel mit Metall- und Kunststoffwaren für Bauzwecke sowie Installationsbedarf für Gas, Wasser und Heizung	347	1 002 870	881 673	121 197
46.74.1	Großhandel mit Werkzeugen und Kleineisenwaren	222	256 986	245 081	11 905
46.74.2	Großhandel mit Installationsbedarf für Gas, Wasser und Heizung	66	602 117	509 011	93 106
46.74.3	Großhandel mit Metall- und Kunststoffwaren für Bauzwecke	59	143 766	127 580	16 186
46.75	Großhandel mit chemischen Erzeugnissen	231	1 997 739	1 618 576	378 377
46.76	Großhandel mit sonstigen Halbwaren	60	439 845	326 771	113 074
46.77	Großhandel mit Altmaterialien und Reststoffen	524	250 273	246 400	3 873
46.9	Großhandel ohne ausgeprägten Schwerpunkt	177	191 380	181 789	9 591
47	Einzelhandel (ohne Handel mit Kraftfahrzeugen)	29 556	14 759 170	14 178 115	580 997
47.1	Einzelhandel mit Waren verschiedener Art (in Verkaufsräumen)	2 911	1 865 345	1 842 556	22 784

WZ 2008	Wirtschaftszweig	Steuer- pflichtige	Steuerbarer Umsatz		
			insgesamt	Lieferungen und Leistungen	innergemein- schaftliche Erwerbe
		Anzahl	1 000 EUR		
47.11	Einzelhandel mit Waren verschiedener Art, Hauptrichtung Nahrungs- und Genussmittel, Getränke und Tabakwaren	1 701	1 679 347	1 667 854	11 487
47.19	Sonstiger Einzelhandel mit Waren verschiedener Art	1 210	185 998	174 702	11 297
47.2	Einzelhandel mit Nahrungs- und Genussmitteln, Getränken und Tabakwaren (in Verkaufsräumen)	3 402	669 967	655 198	14 768
47.21	Einzelhandel mit Obst, Gemüse und Kartoffeln	551	90 599	87 306	3 294
47.22	Einzelhandel mit Fleisch und Fleischwaren	181	44 801	43 941	861
47.23	Einzelhandel mit Fisch, Meeresfrüchten und Fischerzeugnissen	74	17 053	15 595	1 458
47.24	Einzelhandel mit Back- und Süßwaren	598	129 627	129 014	613
47.25	Einzelhandel mit Getränken	1 209	225 221	220 591	4 630
47.26	Einzelhandel mit Tabakwaren	164	46 544	46 493	51
47.29	Sonstiger Einzelhandel mit Nahrungs- und Genussmitteln	625	116 121	112 259	3 862
47.3	Einzelhandel mit Motorenkraftstoffen (Tankstellen)	546	717 674	717 291	383
47.30.1	Einzelhandel in fremdem Namen mit Motorenkraftstoffen (Agenturtankstellen)	430	415 487	415 209	278
47.30.2	Einzelhandel in eigenem Namen mit Motorenkraftstoffen (Freie Tankstellen)	116	302 187	302 082	105
47.4	Einzelhandel mit Geräten der Informations- und Kommunikationstechnik (in Verkaufsräumen)	2 097	623 132	577 930	45 202
47.41	Einzelhandel mit Datenverarbeitungsgeräten, peripheren Geräten und Software	1 273	243 884	229 079	14 805
47.42	Einzelhandel mit Telekommunikationsgeräten	283	61 577	59 868	1 709
47.43	Einzelhandel mit Geräten der Unterhaltungselektronik	541	317 671	288 983	28 688
47.5	Einzelhandel mit sonstigen Haushaltsgeräten, Textilien, Heimwerker- und Einrichtungsbedarf (in Verkaufsräumen)	4 920	4 059 927	3 786 429	273 496
47.51	Einzelhandel mit Textilien	467	78 491	73 057	5 434
47.52	Einzelhandel mit Metallwaren, Anstrichmitteln, Bau- und Heimwerkerbedarf	1 819	2 973 608	2 749 358	224 251
47.52.1	Einzelhandel mit Metall- und Kunststoffwaren a.n.g.	760	267 515	237 186	30 328
47.52.3	Einzelhandel mit Anstrichmitteln, Bau- und Heimwerkerbedarf	1 059	2 706 094	2 512 171	193 923
47.53	Einzelhandel mit Vorhängen, Teppichen, Fußbodenbelägen und Tapeten	353	82 157	79 574	2 583
47.54	Einzelhandel mit elektrischen Haushaltsgeräten	977	199 618	194 400	5 217
47.59	Einzelhandel mit Möbeln, Einrichtungsgegenständen und sonstigem Hausrat	1 304	726 053	690 040	36 011
47.59.1	Einzelhandel mit Wohnmöbeln	626	553 768	528 401	25 368
47.59.2	Einzelhandel mit keramischen Erzeugnissen und Glaswaren	180	51 815	47 554	4 261
47.59.3	Einzelhandel mit Musikinstrumenten und Musikalien	201	34 999	33 148	1 849
47.59.9	Einzelhandel mit Haushaltsgegenständen a.n.g.	297	85 471	80 938	4 533
47.6	Einzelhandel mit Verlagsprodukten, Sportausrüstungen und Spielwaren (in Verkaufsräumen)	2 002	699 770	669 950	29 815
47.61	Einzelhandel mit Büchern	286	99 084	98 674	410
47.62	Einzelhandel mit Zeitschriften, Zeitungen, Schreibwaren und Bürobedarf	579	140 013	137 160	2 853
47.62.1	Einzelhandel mit Zeitschriften und Zeitungen	162	30 198	30 195	3
47.62.2	Einzelhandel mit Schreib- und Papierwaren, Schul- und Büroartikeln	417	109 815	106 965	2 850
47.63	Einzelhandel mit bespielten Ton- und Bildträgern	23	2 128	2 094	34
47.64	Einzelhandel mit Fahrrädern, Sport- und Campingartikeln	817	261 799	241 832	19 962
47.64.1	Einzelhandel mit Fahrrädern, Fahrradteilen und -zubehör	415	128 887	119 546	9 337
47.64.2	Einzelhandel mit Sport- und Campingartikeln (ohne Campingmöbel)	402	132 911	122 286	10 625
47.65	Einzelhandel mit Spielwaren	297	196 746	190 189	6 556
47.7	Einzelhandel mit sonstigen Gütern (in Verkaufsräumen)	10 152	4 774 725	4 606 692	167 988
47.71	Einzelhandel mit Bekleidung	1 715	647 090	608 770	38 320
47.72	Einzelhandel mit Schuhen und Lederwaren	483	827 833	750 524	77 264
47.72.1	Einzelhandel mit Schuhen	370	796 838	721 454	75 340
47.72.2	Einzelhandel mit Lederwaren u.Reisgepäck	113	30 995	29 070	1 924

WZ 2008	Wirtschaftszweig	Steuer- pflichtige	Steuerbarer Umsatz		
			insgesamt	Lieferungen und Leistungen	innergemein- schaftliche Erwerbe
		Anzahl	1 000 EUR		
47.73	Apotheken	1 037	1 939 199	1 937 425	1 774
47.74	Einzelhandel mit medizinischen und orthopädischen Artikeln	419	224 327	215 823	8 505
47.75	Einzelhandel mit kosmetischen Erzeugnissen und Körperpflegemitteln	828	87 076	83 057	4 019
47.76	Einzelhandel mit Blumen, Pflanzen, Sämereien, Düngemitteln, zoologischem Bedarf und lebenden Tieren	1 458	250 485	240 918	9 567
47.76.1	Einzelhandel mit Blumen, Pflanzen, Sämereien und Düngemitteln	1 198	168 710	160 929	7 781
47.76.2	Einzelhandel mit zoologischem Bedarf und lebenden Tieren	260	81 775	79 989	1 787
47.77	Einzelhandel mit Uhren und Schmuck	781	181 924	175 344	6 579
47.78	Sonstiger Einzelhandel in Verkaufsräumen (ohne Antiquitäten und Gebrauchtwaren)	2 654	543 610	525 683	17 927
47.78.1	Augenoptiker	661	222 306	219 536	2 770
47.78.2	Einzelhandel mit Foto- und optischen Erzeugnissen (ohne Augenoptiker)	105	26 856	26 544	312
47.78.3	Einzelhandel mit Kunstgegenständen, Bildern, kunstgewerblichen Erzeugnissen, Briefmarken, Münzen und Geschenkartikeln	1 008	206 741	197 582	9 160
47.78.9	Sonstiger Einzelhandel a.n.g. (in Verkaufsräumen)	880	87 706	82 021	5 686
47.79	Einzelhandel mit Antiquitäten und Gebrauchtwaren	777	73 180	69 147	4 033
47.79.1	Einzelhandel mit Antiquitäten und antiken Teppichen	227	27 323	25 102	2 221
47.79.2	Antiquariate	31	1 945	1 926	19
47.79.9	Einzelhandel mit sonstigen Gebrauchtwaren	519	43 912	42 119	1 793
47.8	Einzelhandel an Verkaufsständen und auf Märkten	406	33 220	32 116	1 105
47.81	Einzelhandel mit Nahrungs- und Genussmitteln, Getränken und Tabakwaren an Verkaufsständen und auf Märkten	220	23 157	22 501	655
47.82	Einzelhandel mit Textilien, Bekleidung und Schuhen an Verkaufsständen und auf Märkten	144	7 641	7 254	386
47.89	Einzelhandel mit sonstigen Gütern an Verkaufsständen und auf Märkten	42	2 423	2 360	63
47.9	Einzelhandel, nicht in Verkaufsräumen, an Verkaufsständen oder auf Märkten	3 120	1 315 410	1 289 953	25 455
47.91	Versand- und Internet-Einzelhandel	885	196 554	189 452	7 103
47.99	Sonstiger Einzelhandel, nicht in Verkaufsräumen, an Verkaufsständen oder auf Märkten	2 235	1 118 855	1 100 502	18 352
47.99.1	Einzelhandel vom Lager mit Brennstoffen	314	978 810	965 405	13 405
47.99.9	Sonstiger Einzelhandel a. n. g. (nicht in Verkaufsräumen)	1 921	140 045	135 097	4 947
H	Verkehr und Lagerei	7 171	4 400 893	4 362 323	38 489
49	Landverkehr u.Transport in Rohrfernleitungen	4 626	1 575 226	1 567 400	7 746
49.1	Personenbeförderung im Eisenbahnfernverkehr	8	.	.	.
49.2	Güterbeförderung im Eisenbahnverkehr	1	.	.	.
49.3	Sonstige Personenbeförderung im Landverkehr	1 900	489 695	488 672	1 023
49.31	Personenbeförderung im Nahverkehr zu Lande (ohne Taxi)	152	123 527	123 026	501
49.32	Betrieb von Taxis	1 064	157 510	157 319	190
49.39	Sonstige Personenbeförderung im Landverkehr a.n.g.	684	208 658	208 327	331
49.39.1	Personenbeförderung im Omnibus-Linienfernverkehr	162	96 492	96 394	98
49.39.2	Personenbeförderung im Omnibus-Gelegenheitsverkehr	499	110 775	110 541	233
49.39.9	Personenbeförderung im Landverkehr a.n.g.	23	1 392	1 392	.
49.4	Güterbeförderung im Straßenverkehr,Umzugstransporte	2 717	1 083 286	1 076 482	6 723
49.41	Güterbeförderung im Straßenverkehr	2 608	.	1 055 283	.
49.42	Umzugstransporte	109	.	21 200	.
49.5	Transport in Rohrfernleitungen	-	-	-	-
50	Schifffahrt	105	.	81 096	.
50.1	Personenbeförderung in der See-und Küstenschifffahrt	-	-	-	-
50.2	Güterbeförderung in der See-und Küstenschifffahrt	-	-	-	-
50.3	Personenbeförderung in der Binnenschifffahrt	50	.	26 617	.

WZ 2008	Wirtschaftszweig	Steuer- pflichtige	Steuerbarer Umsatz		
			insgesamt	Lieferungen und Leistungen	innergemein- schaftliche Erwerbe
		Anzahl	1 000 EUR		
50.4	Güterbeförderung in der Binnenschifffahrt	55	.	54 479	.
51	Luftfahrt	65	.	48 490	.
51.1	Personenbeförderung in der Luftfahrt	61	.	.	.
51.2	Güterbeförderung in der Luftfahrt und Raumtransport	4	.	.	.
51.21	Güterbeförderung in der Luftfahrt	4	.	.	.
51.22	Raumtransport	-	-	-	-
52	Lagerei sowie Erbringung von sonstigen Dienstleistungen für den Verkehr	1 485	2 516 735	2 486 551	30 184
52.1	Lagerei	54	61 395	54 747	6 647
52.2	Erbringung von sonstigen Dienstleistungen für den Verkehr	1 431	2 455 340	2 431 803	23 537
52.21	Erbringung von sonstigen Dienstleistungen für den Landverkehr	103	165 633	165 366	267
52.21.1	Betrieb von Parkhäusern und Parkplätzen	39	136 817	136 718	98
52.21.2	Betrieb von Verkehrswegen für Straßenfahrzeuge	-	-	-	-
52.21.3	Betrieb von Verkehrswegen für Schienenfahrzeuge	-	-	-	-
52.21.4	Betrieb von Bahnhöfen für den Personenverkehr einschließlich Omnibusbahnhöfe	-	-	-	-
52.21.5	Betrieb von Güterabfertigungseinrichtungen für Schienen- und Straßenfahrzeuge (ohne Frachttumschlag)	-	-	-	-
52.21.9	Erbringung von sonstigen Dienstleistungen für den Landverkehr a. n. g.	64	28 816	28 647	169
52.22	Erbringung von sonstigen Dienstleistungen für die Schifffahrt	35	36 797	36 624	173
52.22.1	Betrieb von Wasserstraßen	-	-	-	-
52.22.2	Betrieb von Häfen	9	34 510	34 372	138
52.22.3	Lotsinnen und Lotsen in der Schifffahrt	18	541	541	.
52.22.9	Erbringung von sonstigen Dienstleistungen für die Schifffahrt a. n. g.	8	1 746	1 711	35
52.23	Erbringung von sonstigen Dienstleistungen für die Luftfahrt	39	50 821	50 027	794
52.23.1	Betrieb von Flughäfen und Landeplätzen für Luftfahrzeuge	20	45 506	44 713	794
52.23.9	Erbringung von sonstigen Dienstleistungen für die Luftfahrt a. n. g.	19	5 315	5 315	.
52.24	Frachttumschlag	11	20 453	20 346	107
52.29	Erbringung von sonstigen Dienstleistungen für den Verkehr a. n. g.	1 243	2 181 635	2 159 440	22 195
52.29.1	Spedition	1 004	1 865 048	1 843 497	21 551
52.29.2	Schiffsmaklerbüros und -agenturen	20	2 165	2 136	29
52.29.9	Erbringungen von Dienstleistungen für den Verkehr a.n.g.	219	314 423	313 807	616
53	Post-, Kurier- und Expressdienste	890	.	178 787	.
53.2	Sonstige Post-, Kurier- und Expressdienste	890	.	178 787	.
I	Gastgewerbe	20 073	2 993 638	2 976 654	16 980
55	Beherbergung	3 670	929 228	924 193	5 030
55.1	Hotels, Gasthöfe und Pensionen	2 565	812 368	809 092	3 276
55.10.1	Hotels(oh.Hotels garnis)	1 184	623 211	620 534	2 677
55.10.2	Hotels garnis	396	55 631	55 526	106
55.10.3	Gasthöfe	542	105 130	104 711	420
55.10.4	Pensionen	443	28 396	28 322	74
55.2	Ferienunterkünfte u.ä.Beherbergungsstätten	722	.	71 832	.
55.20.1	Erholungs- und Ferienheime	40	.	12 077	.
55.20.2	Ferienzentren	32	40 531	39 130	1 400
55.20.3	Ferienhäuser und Ferienwohnungen	629	18 310	18 262	48
55.20.4	Jugendherbergen und Hütten	21	2 363	2 363	.
55.3	Campingplätze	198	33 054	32 809	240
55.9	Sonstige Beherbergungsstätten	185	.	10 459	.
55.90.1	Privatquartiere	152	5 525	5 525	.

WZ 2008	Wirtschaftszweig	Steuer- pflichtige	Steuerbarer Umsatz		
			insgesamt	Lieferungen und Leistungen	innergemein- schaftliche Erwerbe
		Anzahl	1 000 EUR		
55.90.9	Sonstige Beherbergungsstätten a.n.g.	33	.	4 934	.
56	Gastronomie	16 403	2 064 411	2 052 461	11 950
56.1	Restaurants, Gaststätten, Imbissstuben, Cafés, Eissalons u. Ä.	9 821	1 433 003	1 427 096	5 907
56.10.1	Restaurants mit herkömmlicher Bedienung	6 568	935 135	931 544	3 591
56.10.2	Restaurants mit Selbstbedienung	172	81 673	81 567	106
56.10.3	Imbissstuben u.Ä.	2 038	267 759	267 526	234
56.10.4	Cafés	611	86 936	86 488	448
56.10.5	Eissalons	432	61 500	59 972	1 528
56.2	Caterer und Erbringung sonstiger Verpflegungsdienstleistungen	778	172 202	167 513	4 688
56.21	Event-Caterer	161	19 142	19 036	106
56.29	Erbringung sonstiger Verpflegungsdienstleistungen	617	153 060	148 477	4 582
56.3	Ausschank von Getränken	5 804	459 206	457 851	1 355
56.30.1	Schankwirtschaften	5 187	380 219	379 454	765
56.30.2	Diskotheiken und Tanzlokale	88	.	21 184	.
56.30.3	Bars	109	13 657	13 636	21
56.30.4	Vergnügungslokale	13	.	1 680	.
56.30.9	Sonstige getränkegeprägte Gastronomie	407	42 365	41 897	468
J	Information und Kommunikation	10 128	4 722 449	4 674 715	47 734
58	Verlagswesen	651	1 020 659	1 012 997	7 663
58.1	Verlegen von Büchern und Zeitschriften; sonstiges Verlagswesen (ohne Software)	567	1 003 855	996 208	7 648
58.11	Verlegen von Büchern	230	79 794	78 410	1 384
58.12	Verlegen von Adressbüchern und Verzeichnissen	2	.	.	.
58.13	Verlegen von Zeitungen	48	606 975	.	.
58.14	Verlegen von Zeitschriften	161	284 902	280 705	4 197
58.19	Sonstiges Verlagswesen (ohne Software)	126	.	17 399	.
58.2	Verlegen von Software	84	16 804	16 789	15
58.21	Verlegen von Computerspielen	17	6 256	6 250	6
58.29	Verlegen von sonstiger Software	67	10 548	10 539	9
59	Herstellung, Verleih und Vertrieb von Filmen und Fernsehprogrammen; Kinos; Tonstudios und Verlegen von Musik	607	177 837	.	.
59.1	Herstellung von Filmen und Fernsehprogrammen, deren Verleih und Vertrieb; Kinos	446	125 274	124 547	727
59.11	Herstellung von Filmen, Videofilmen und Fernsehprogrammen	316	78 508	78 435	73
59.12	Nachbearbeitung und sonstige Filmtechnik	26	.	4 557	.
59.13	Filmverleih und -vertrieb (ohne Videotheken)	42	.	6 706	.
59.14	Kinos	62	35 002	34 850	153
59.2	Tonstudios; Herstellung von Hörfunkbeiträgen; Verlegen von bespielten Tonträgern und Musikalien	161	52 563	.	.
59.20.1	Tonstudios und Herst. von Hörfunkbeiträgen	45	5 411	.	.
59.20.2	Verlegen von bespielten Tonträgern	28	1 950	1 942	8
59.20.3	Verlegen von Musikalien	88	45 201	43 151	2 050
60	Rundfunkveranstalter	28	.	.	.
60.1	Hörfunkveranstalter	23	31 273	31 237	36
60.2	Fernsehveranstalter	5	.	.	.
61	Telekommunikation	166	.	.	.
61.1	Leistungsgebundene Telekommunikation	12	42 447	42 411	37

WZ 2008	Wirtschaftszweig	Steuer- pflichtige	Steuerbarer Umsatz		
			insgesamt	Lieferungen und Leistungen	innergemein- schaftliche Erwerbe
		Anzahl	1 000 EUR		
61.2	Drahtlose Telekommunikation	46	41 479	40 679	800
61.3	Satellitentelekommunikation	-	-	-	-
61.9	Sonstige Telekommunikation	108	.	.	.
61.90.1	Internet-serviceprovider	34	.	.	.
61.90.9	Sonstige Telekommunikation a.n.g.	74	2 294	2 258	36
62	Erbringung von Dienstleistungen der Informationstechnologie	6 923	1 489 700	1 465 455	24 246
62.01	Programmierungstätigkeiten	2 396	859 676	853 046	6 630
62.01.1	Entwicklung und Programmierung von Internetpräsentationen	1 025	72 818	72 615	203
62.01.9	Sonstige Softwareentwicklung	1 371	786 859	780 431	6 427
62.02	Erbringung von Beratungsleistungen auf dem Gebiet der Informationstechnologie	1 693	287 602	285 615	1 987
62.03	Betrieb von Datenverarbeitungseinrichtungen für Dritte	2 033	219 324	206 276	13 048
62.09	Erbringung von sonstigen Dienstleistungen der Informationstechnologie	801	123 098	120 517	2 581
63	Informationsdienstleistungen	1 753	146 636	145 097	1 539
63.1	Datenverarbeitung, Hosting und damit verbundene Tätigkeiten; Webportale	129	17 440	17 435	5
63.11	Datenverarbeitung, Hosting und damit verbundene Tätigkeiten	70	3 726	3 726	.
63.12	Webportale	59	13 714	13 709	5
63.9	Erbringung von sonstigen Informationsdienstleistungen	1 624	129 196	127 662	1 534
63.91	Korrespondenz- und Nachrichtenbüros	155	27 043	27 029	14
63.99	Erbringung von sonstigen Informationsdienstleistungen a. n. g.	1 469	102 153	100 632	1 520
K	Erbringung von Finanz- und Versicherungsdienstleistungen (ohne "steuerfreie Umsätze ohne Vorsteuerabzug")	3 252	.	1 594 528	.
64	Erbringung von Finanzdienstleistungen	634	1 310 346	1 296 071	14 275
64.1	Zentralbanken und Kreditinstitute	105	922 167	911 263	10 903
64.11	Zentralbanken	-	-	-	-
64.19	Kreditinstitute (ohne Spezialkreditinstitute)	105	922 167	911 263	10 903
64.19.1	Kreditbanken einschließlich Zweigstellen ausländischer Banken	4	.	.	.
64.19.2	Kreditinstitute des Sparkassensektors	26	113 839	.	.
64.19.3	Kreditinstitute des Genossenschaftssektors	68	222 782	218 538	4 244
64.19.4	Realkreditinstitute	1	.	.	.
64.19.5	Kreditinstitute mit Sonderaufgaben	-	-	-	-
64.19.6	Bausparkassen	6	.	.	.
64.2	Beteiligungsgesellschaften	427	30 308	30 098	210
64.3	Treuhand- und sonstige Fonds und ähnliche Finanzinstitutionen	-	-	-	-
64.9	Sonstige Finanzierungsinstitutionen	102	357 871	354 710	3 161
64.91	Institutionen für Finanzierungsleasing	59	330 945	327 841	3 104
64.92	Spezialkreditinstitute	12	.	13 638	.
64.92.1	Spezialkreditinstitute (ohne Pfandkreditgeschäfte)	2	.	.	.
64.92.2	Leihhäuser	10	.	.	.
64.99	Sonstige Finanzdienstleistungen a. n. g.	31	.	13 231	.
64.99.1	Investmentaktiengesellschaften und Fonds von Kapitalanlagegesellschaften (ohne Geldmarktfonds)	-	-	-	-
64.99.9	Sonstige Finanzierungsinstitutionen a.n.g.	31	.	13 231	.
65	Versicherungen, Rückversicherungen und Pensionskassen (ohne Sozialversicherung)	8	.	151 636	.
65.1	Versicherungen	4	.	.	.
65.11	Lebensversicherungen	1	.	.	.
65.12	Nichtlebensversicherungen	3	.	.	.

WZ 2008	Wirtschaftszweig	Steuer- pflichtige	Steuerbarer Umsatz		
			insgesamt	Lieferungen und Leistungen	innergemein- schaftliche Erwerbe
		Anzahl	1 000 EUR		
65.12.1	Krankenversicherungen	2	.	.	.
65.12.2	Schaden- und Unfallversicherungen	1	.	.	.
65.2	Rückversicherungen	-	-	-	-
65.3	Pensionskassen und Pensionsfonds	4	.	.	.
66	Mit Finanz- und Versicherungsdienstleistungen verbundene Tätigkeiten	2 610	.	146 821	.
66.1	Mit Finanzdienstleistungen verbundene Tätigkeiten	1 284	97 142	93 882	3 259
66.11	Effekten- und Warenbörsen	-	-	-	-
66.12	Effekten- und Warenhandel	86	1 917	1 917	0
66.19	Sonstige mit Finanzdienstleistungen verbundene Tätigkeiten	1 198	95 225	91 966	3 259
66.2	Mit Versicherungsdienstleistungen und Pensionskassen verbundene Tätigkeiten	1 314	48 080	47 436	644
66.21	Risiko- und Schadensbewertung	11	.	.	.
66.22	Tätigkeit von Versicherungsmaklerinnen und -maklern	1 292	.	43 303	.
66.29	Sonstige mit Versicherungsdienstleistungen und Pensionskassen verbundene Tätigkeiten	11	.	.	.
66.3	Fondsmanagement	12	.	5 503	.
L	Grundstücks- und Wohnungswesen	32 003	3 505 389	3 492 844	12 477
68	Grundstücks- und Wohnungswesen	32 003	3 505 389	3 492 844	12 477
68.1	Kauf und Verkauf von eigenen Grundstücken, Gebäuden und Wohnungen	1 072	385 087	383 765	1 322
68.2	Vermietung, Verpachtung von eigenen oder geleasten Grundstücken, Gebäuden und Wohnungen	26 645	2 323 425	2 318 677	4 680
68.3	Vermittlung und Verwaltung von Grundstücken, Gebäuden und Wohnungen für Dritte	4 286	796 877	790 402	6 475
68.31	Vermittlung von Grundstücken, Gebäuden und Wohnungen für Dritte	2 698	388 783	386 804	1 979
68.32	Verwaltung von Grundstücken, Gebäuden und Wohnungen für Dritte	1 588	408 095	403 599	4 496
M	Erbringung von freiberuflichen, wissenschaftlichen und technischen Dienstleistungen	33 894	6 565 380	6 424 950	140 429
69	Rechts- und Steuerberatung, Wirtschaftsprüfung	7 251	1 410 819	1 410 526	293
69.1	Rechtsberatung	3 482	538 079	537 910	169
69.10.1	Rechtsanwaltskanzleien mit Notariat	-	-	-	-
69.10.2	Rechtsanwaltskanzleien ohne Notariat	3 103	417 620	417 471	149
69.10.3	Notariate	173	98 508	98 508	.
69.10.4	Patentanwaltskanzleien	42	9 413	9 413	.
69.10.9	Erbringung sonstiger juristischer Dienstleistungen a. n. g.	164	12 538	12 517	20
69.2	Wirtschaftsprüfung und Steuerberatung; Buchführung	3 769	872 740	872 616	124
69.20.1	Praxen von Wirtschaftsprüferinnen und -prüfern, Wirtschaftsprüfungsgesellschaften	219	.	74 888	.
69.20.2	Praxen von vereidigten Buchprüferinnen und -prüfern, Buchprüfungsgesellschaften	62	.	11 570	.
69.20.3	Praxen von Steuerbevollmächtigten, Steuerberaterinnen und -beratern, Steuerberatungsgesellschaften	2 745	757 608	757 547	61
69.20.4	Buchführung (ohne Datenverarbeitungsdienste)	743	28 672	28 611	61
70	Verwaltung und Führung von Unternehmen und Betrieben; Unternehmensberatung	7 386	1 035 211	962 039	73 171
70.1	Verwaltung und Führung von Unternehmen und Betrieben	1 516	129 479	127 225	2 254
70.10.1	Managementtätigkeiten von Holdinggesellschaften	46	10 757	10 578	179
70.10.9	Sonstige Verwaltung und Führung von Unternehmen und Betrieben	1 470	118 722	116 647	2 075
70.2	Public-Relations- und Unternehmensberatung	5 870	905 732	834 814	70 917
70.21	Public-Relations-Beratung	126	14 908	14 904	3
70.22	Unternehmensberatung	5 744	890 824	819 910	70 914

WZ 2008	Wirtschaftszweig	Steuer- pflichtige	Steuerbarer Umsatz		
			insgesamt	Lieferungen und Leistungen	innergemein- schaftliche Erwerbe
		Anzahl	1 000 EUR		
71	Architektur- und Ingenieurbüros; technische, physikalische und chemische Untersuchung	10 872	2 919 298	2 864 857	54 442
71.1	Architektur- und Ingenieurbüros	10 422	2 374 626	2 326 051	48 575
71.11	Architekturbüros	2 743	322 896	316 245	6 652
71.11.1	Architekturbüros für Hochbau	2 134	256 185	249 754	6 431
71.11.2	Büros für Innenarchitektur	169	14 130	13 976	154
71.11.3	Architekturbüros für Orts-, Regional- und Landesplanung	246	29 664	29 650	14
71.11.4	Architekturbüros für Garten- und Landschaftsgestaltung	194	22 917	22 864	53
71.12	Ingenieurbüros	7 679	2 051 730	2 009 806	41 923
71.12.1	Ingenieurbüros für bautechnische Gesamtplanung	3 235	892 264	876 582	15 683
71.12.2	Ingenieurbüros für technische Fachplanung und Ingenieurdesign	2 634	922 720	898 419	24 301
71.12.3	Vermessungsbüros	161	43 975	43 949	26
71.12.9	Sonstige Ingenieurbüros	1 649	192 770	190 857	1 913
71.2	Technische, physikalische und chemische Untersuchung	450	544 672	538 806	5 866
72	Forschung und Entwicklung	639	129 883	126 877	3 006
72.1	Forschung und Entwicklung im Bereich Natur-, Ingenieur-, Agrarwissenschaften und Medizin	512	114 143	111 152	2 991
72.11	Forschung und Entwicklung im Bereich Biotechnologie	39	23 007	22 235	772
72.19	Sonstige Forschung und Entwicklung im Bereich Natur-, Ingenieur-, Agrarwissenschaften und Medizin	473	91 136	88 917	2 219
72.2	Forschung und Entwicklung im Bereich Rechts-, Wirtschafts- und Sozialwissenschaften sowie im Bereich Sprach-, Kultur- und Kunstwissenschaften	127	15 740	15 725	15
73	Werbung und Marktforschung	3 556	721 468	715 576	5 891
73.1	Werbung	2 963	641 693	636 435	5 258
73.11	Werbeagenturen	2 822	538 666	533 961	4 705
73.12	Vermarktung und Vermittlung von Werbezeiten und Werbeflächen	141	103 027	102 475	553
73.2	Markt- und Meinungsforschung	593	79 774	79 141	633
74	Sonstige freiberufliche, wissenschaftliche und technische Tätigkeiten	3 628	232 095	229 228	2 867
74.1	Ateliers für Textil-, Schmuck-, Grafik- u. ä. Design	1 232	61 767	60 922	845
74.10.1	Industrie-, Produkt- und Mode-Design	114	11 063	10 668	395
74.10.2	Grafik- und Kommunikationsdesign	438	19 065	18 929	136
74.10.3	Interior Design und Raumgestaltung	680	31 640	31 325	315
74.2	Fotografie und Fotolabors	576	36 574	35 970	604
74.20.1	Fotografie	534	34 561	34 113	447
74.20.2	Fotolabors	42	2 014	1 857	157
74.3	Übersetzen und Dolmetschen	757	25 631	25 560	71
74.30.1	Übersetzen	314	15 527	15 522	6
74.30.2	Dolmetschen	443	10 104	10 038	65
74.9	Sonstige freiberufliche, wissenschaftliche und technische Tätigkeiten a. n. g.	1 063	108 122	106 776	1 346
75	Veterinärwesen	562	116 607	115 847	760
75.00.1	Tierarztpraxen	495	113 264	113 124	139
75.00.9	Sonstiges Veterinärwesen	67	3 343	2 722	621
N	Erbringung von sonstigen wirtschaftlichen Dienstleistungen	14 091	3 494 932	3 432 895	61 970
77	Vermietung von beweglichen Sachen	2 485	721 157	695 470	25 663

WZ 2008	Wirtschaftszweig	Steuer- pflichtige	Steuerbarer Umsatz		
			insgesamt	Lieferungen und Leistungen	innergemein- schaftliche Erwerbe
		Anzahl	1 000 EUR		
77.1	Vermietung von Kraftwagen	676	175 617	168 744	6 873
77.11	Vermietung von Kraftwagen mit einem Gesamtgewicht von 3,5 t oder weniger	540	125 870	124 337	1 533
77.12	Vermietung von Kraftwagen mit einem Gesamtgewicht von mehr als 3,5 t	136	49 747	44 407	5 340
77.2	Vermietung von Gebrauchsgütern	512	78 076	75 489	2 586
77.21	Vermietung von Sport- und Freizeitgeräten	76	6 310	6 205	105
77.22	Videotheken	151	25 550	25 444	106
77.29	Vermietung von sonstigen Gebrauchsgütern	285	46 216	43 840	2 376
77.3	Vermietung von Maschinen, Geräten und sonstigen beweglichen Sachen	1 215	436 096	420 079	15 995
77.31	Vermietung von landwirtschaftlichen Maschinen und Geräten	108	12 400	12 043	358
77.32	Vermietung von Baumaschinen und -geräten	405	224 196	217 724	6 472
77.33	Vermietung von Büromaschinen, Datenverarbeitungsgeräten und - einrichtungen	108	.	24 368	.
77.34	Vermietung von Wasserfahrzeugen	69	.	4 811	.
77.35	Vermietung von Luftfahrzeugen	27	.	10 231	.
77.39	Vermietung von sonstigen Maschinen, Geräten und beweglichen Sachen a. n. g.	498	159 805	150 902	8 880
77.4	Leasing von nichtfinanziellen immateriellen Vermögensgegenständen (ohne Copyrights)	82	31 367	31 157	210
78	Vermittlung und Überlassung von Arbeitskräften	554	773 140	772 962	179
78.1	Vermittlung von Arbeitskräften	277	.	118 519	.
78.2	Befristete Überlassung von Arbeitskräften	244	.	642 888	.
78.3	Sonstige Überlassung von Arbeitskräften	33	.	11 555	.
79	Reisebüros, Reiseveranstalter und Erbringung sonstiger Reservierungsdienstleistungen	1 011	207 054	206 400	652
79.1	Reisebüros und Reiseveranstalter	967	203 926	203 272	652
79.11	Reisebüros	712	102 491	102 247	243
79.12	Reiseveranstalter	255	101 434	101 025	409
79.9	Erbringung sonstiger Reservierungsdienstleistungen	44	3 128	3 128	.
80	Wach- und Sicherheitsdienste sowie Detekteien	441	89 057	89 045	11
80.1	Private Wach- und Sicherheitsdienste	301	75 717	75 712	5
80.2	Sicherheitsdienste mithilfe von Überwachungs- und Alarmsystemen	17	.	4 185	.
80.3	Detekteien	123	.	9 148	.
81	Gebäudebetreuung; Garten- und Landschaftsbau	5 196	929 328	920 407	8 918
81.1	Hausmeisterdienste	1 088	62 192	62 065	127
81.2	Reinigung von Gebäuden, Straßen und Verkehrsmitteln	1 782	438 599	436 419	2 180
81.21	Allgemeine Gebäudereinigung	963	255 224	254 896	327
81.22	Spezielle Reinigung von Gebäuden und Reinigung von Maschinen	615	163 246	161 469	1 777
81.22.1	Schornsteinreinigung	525	70 195	70 172	22
81.22.9	Sonstige spezielle Reinigung von Gebäuden und Maschinen	90	93 051	91 297	1 755
81.29	Reinigung a.n.g.	204	20 129	20 053	75
81.29.1	Reinigung von Verkehrsmitteln	68	.	4 572	.
81.29.2	Desinfektion und Schädlingsbekämpfung	42	.	7 748	.
81.29.9	Sonstige Reinigung a. n. g.	94	.	7 734	.
81.3	Garten- und Landschaftsbau sowie Erbringung von sonstigen gärtnerischen Dienstleistungen	2 326	428 537	421 923	6 611
81.30.1	Garten- und Landschaftsbau	2 065	384 327	379 060	5 264
81.30.9	Erbringung von sonstigen gärtnerischen Dienstleistungen	261	44 209	42 863	1 347

WZ 2008	Wirtschaftszweig	Steuer- pflichtige	Steuerbarer Umsatz		
			insgesamt	Lieferungen und Leistungen	innergemein- schaftliche Erwerbe
		Anzahl	1 000 EUR		
82	Erbringung von wirtschaftlichen Dienstleistungen für Unternehmen und Privatpersonen a. n. g.	4 404	775 197	748 612	26 547
82.1	Sekretariats- und Schreibdienste, Copy-Shops	1 476	52 716	52 591	87
82.11	Allgemeine Sekretariats- und Schreibdienste	681	21 872	21 785	49
82.19	Copy-Shops; Dokumentenvorbereitung und Erbringung sonstiger spezieller Sekretariatsdienste	795	30 844	30 807	38
82.2	Call Center	113	13 268	13 144	124
82.3	Messe-, Ausstellungs- und Kongressveranstalter	701	137 125	135 999	1 125
82.9	Erbringung sonstiger wirtschaftlicher Dienstleistungen für Unternehmen und Privatpersonen	2 114	572 088	546 878	25 210
82.91	Inkassobüros und Auskunftsteien	236	90 981	90 915	66
82.91.1	Inkassobüros	127	.	61 221	.
82.91.2	Auskunftsteien	109	.	29 694	.
82.92	Abfüllen und Verpacken	205	295 707	271 720	23 987
82.99	Erbringung sonstiger wirtschaftlicher Dienstleistungen für Unternehmen und Privatpersonen a. n. g.	1 673	185 401	184 244	1 157
82.99.1	Versteigerungsgewerbe	89	25 091	24 845	246
82.99.9	Erbringung von anderen wirtschaftlichen Dienstleistungen für Unternehmen und Privatpersonen a. n. g.	1 584	160 310	159 399	911
P	Erziehung und Unterricht	3 675	351 300	349 701	1 599
85	Erziehung und Unterricht	3 675	351 300	349 701	1 599
85.1	Kindergärten und Vorschulen	1	.	.	.
85.2	Grundschulen	-	-	-	-
85.3	Weiterführende Schulen	171	.	31 415	.
85.31	Allgemein bildende weiterführende Schulen	4	.	.	.
85.32	Berufsbildende weiterführende Schulen	167	.	.	.
85.4	Tertiärer und post-sekundärer, nicht tertiärer Unterricht	176	12 848	.	.
85.41	Post-sekundärer, nicht tertiärer Unterricht	156	4 259	4 245	14
85.42	Tertiärer Unterricht	20	8 589	.	.
85.42.1	Universitäten	1	.	.	.
85.42.2	Allgemeine Fachhochschulen	8	.	1 000	.
85.42.3	Verwaltungsfachhochschulen	1	.	.	.
85.42.4	Berufsakademien, Fachakademien, Schulen des Gesundheitswesens	10	.	.	.
85.5	Sonstiger Unterricht	3 320	303 959	302 549	1 410
85.51	Sport- und Freizeitunterricht	713	44 786	44 475	311
85.52	Kulturunterricht	144	11 085	11 060	25
85.53	Fahr- und Flugschulen	808	100 410	99 711	698
85.59	Sonstiger Unterricht a. n. g.	1 655	147 678	147 302	376
85.59.1	Allgemeine und politische Erwachsenenbildung	53	.	5 072	.
85.59.2	Berufliche Erwachsenenbildung	1 340	120 299	119 998	301
85.59.9	Unterricht a.n.g.	262	.	22 233	.
85.6	Erbringung von Dienstleistungen für den Unterricht	7	.	.	.
Q	Gesundheits- und Sozialwesen	4 499	5 211 553	5 192 154	19 395
86	Gesundheitswesen	3 792	3 810 174	3 793 520	16 649
86.1	Krankenhäuser	101	2 883 195	2 870 400	12 790
86.10.1	Krankenhäuser (ohne Hochschulkliniken, Vorsorge- und Rehabilitationskliniken)	72	2 253 971	.	.
86.10.2	Hochschulkliniken	1	.	.	.
86.10.3	Vorsorge- und Rehabilitationskliniken	28	.	193 797	.
86.2	Arzt- und Zahnarztpraxen	1 886	641 971	639 286	2 685
86.21	Arztpraxen für Allgemeinmedizin	685	138 571	138 513	57

WZ 2008	Wirtschaftszweig	Steuer- pflichtige	Steuerbarer Umsatz		
			insgesamt	Lieferungen und Leistungen	innergemein- schaftliche Erwerbe
		Anzahl	1 000 EUR		
86.22	Facharztpraxen	405	161 634	161 216	418
86.23	Zahnarztpraxen	796	341 767	339 556	2 210
86.9	Gesundheitswesen a.n.g.	1 805	285 008	283 834	1 174
86.90.1	Praxen von psychologischen Psychotherapeutinnen und -therapeuten	238	13 661	13 655	6
86.90.2	Massagepraxen, Krankengymnastikpraxen, Praxen von medizinischen Bademeisterinnen und Bademeistern, Hebammen und Entbindungspflegern sowie von verwandten Berufen	396	30 254	30 237	17
86.90.3	Heilpraktikerpraxen	194	35 825	35 785	40
86.90.9	Sonstige selbstständige Tätigkeiten im Gesundheitswesen	977	205 268	204 157	1 111
87	Heime (ohne Erholungs- und Ferienheime)	184	927 481	925 877	1 604
87.1	Pflegeheime	89	606 767	605 191	1 576
87.2	Stationäre Einrichtungen zur psychosozialen Betreuung, Suchtbekämpfung u. Ä.	2	.	.	.
87.3	Altenheime; Alten- und Behindertenwohnheime	64	213 717	.	.
87.9	Sonstige Heime (ohne Erholungs- und Ferienheime)	29	.	106 978	.
88	Sozialwesen (ohne Heime)	523	473 898	472 756	1 142
88.1	Soziale Betreuung älterer Menschen und Behinderter	178	.	30 276	.
88.10.1	Ambulante soziale Dienste	166	.	28 994	.
88.10.2	Sonst. soziale Betreuung älterer Menschen u. Behinderter	12	1 282	1 282	.
88.9	Sonstiges Sozialwesen (ohne Heime)	345	.	442 480	.
88.91	Tagesbetreuung von Kindern	30	.	.	.
88.99	Sonstiges Sozialwesen a.n.g.	315	.	.	.
R	Kunst, Unterhaltung und Erholung	9 259	1 477 796	1 469 672	8 124
90	Kreative, künstlerische und unterhaltende Tätigkeiten	5 426	217 466	215 275	2 191
90.01	Darstellende Kunst	1 632	51 651	51 460	191
90.01.1	Theaterensembles	6	262	262	.
90.01.2	Ballettgruppen, Orchester, Kapellen und Chöre	391	11 283	11 260	22
90.01.3	Selbstständige Artistinnen und Artisten, Zirkusgruppen	52	1 962	1 962	.
90.01.4	Selbstständige Bühnen-, Film-, Hörfunk- und Fernsehkünstlerinnen und -künstler sowie sonstige darstellende Kunst	1 183	38 145	37 977	168
90.02	Erbringung von Dienstleistungen für die darstellende Kunst	169	14 990	14 674	316
90.03	Künstlerisches und schriftstellerisches Schaffen	3 500	125 542	124 022	1 520
90.03.1	Selbstst. Komponistinnen, Komponisten, Musikbearbeiter	153	.	5 103	.
90.03.2	Selbstständige Schriftsteller/innen	752	.	19 556	.
90.03.3	Selbstständige bildende Künstlerinnen und Künstler	1 149	38 195	37 664	531
90.03.4	Selbstständige Restauratorinnen und Restauratoren	50	.	2 728	.
90.03.5	Selbstständige Journalistinnen und Journalisten, Pressefotografinnen und Pressefotografen	1 396	59 849	58 970	878
90.04	Betrieb von Kultur- und Unterhaltungseinrichtungen	125	25 283	25 118	165
90.04.1	Theater- und Konzertveranstalter	83	14 862	14 767	95
90.04.2	Opern- und Schauspielhäuser, Konzerthallen und ähnliche Einrichtungen	26	9 204	9 134	70
90.04.3	Varietés und Kleinkunsthöfen	16	1 217	1 217	.
91	Bibliotheken, Archive, Museen, botanische und zoologische Gärten	121	13 001	12 780	221
91.01	Bibliotheken und Archive	11	.	61	.
91.02	Museen	76	6 932	6 784	148
91.03	Betrieb von historischen Stätten und Gebäuden und ähnlichen Attraktionen	9	.	.	.
91.04	Botanische und zoologische Gärten sowie Naturparks	25	.	.	.

WZ 2008	Wirtschaftszweig	Steuer- pflichtige	Steuerbarer Umsatz		
			insgesamt	Lieferungen und Leistungen	innergemein- schaftliche Erwerbe
		Anzahl	1 000 EUR		
92	Spiel-, Wett- und Lotteriewesen	723	748 004	745 470	2 534
92.00.1	Spielhallen und Betrieb von Spielautomaten	345	293 282	293 248	34
92.00.2	Spielbanken und Spielklubs	2	.	.	.
92.00.3	Wett-, Toto- und Lotteriewesen	376	.	.	.
93	Erbringung von Dienstleistungen des Sports, der Unterhaltung und der Erholung	2 989	499 325	496 147	3 178
93.1	Erbringung von Dienstleistungen des Sports	2 193	408 294	406 712	1 583
93.11	Betrieb von Sportanlagen	488	204 360	203 866	494
93.12	Sportvereine	1 151	141 524	141 290	234
93.13	Fitnesszentren	289	39 018	38 758	260
93.19	Erbringung von sonstigen Dienstleistungen des Sports	265	23 392	22 798	595
93.2	Erbringung von sonstigen Dienstleistungen der Unterhaltung und der Erholung	796	91 031	89 436	1 595
93.21	Vergnügungs- und Themenparks	388	56 835	56 397	438
93.29	Erbringung von Dienstleistungen der Unterhaltung und der Erholung a. n. g.	408	34 196	33 038	1 157
S	Erbringung von sonstigen Dienstleistungen	13 783	1 284 745	1 272 973	11 772
94	Interessenvertretungen sowie kirchliche und sonstige religiöse Vereinigungen (ohne Sozialwesen und Sport)	1 615	254 200	253 230	970
94.1	Wirtschafts- und Arbeitgeberverbände, Berufsorganisationen	210	63 887	.	.
94.11	Wirtschafts- und Arbeitgeberverbände	149	45 388	45 001	388
94.12	Berufsorganisationen	61	18 498	.	.
94.2	Arbeitnehmervereinigungen	1	.	.	.
94.9	Kirchliche Vereinigungen; politische Parteien sowie sonstige Interessenvertretungen und Vereinigungen a. n. g.	1 404	190 314	.	.
94.91	Kirchliche und sonstige religiöse Vereinigungen	44	25 250	.	.
94.92	Politische Parteien und Vereinigungen	14	725	725	.
94.99	Sonstige Interessenvertretungen und Vereinigungen a. n. g.	1 346	164 339	163 759	580
94.99.1	Organisat. der Bildung, Wissenschaft u. Forschung	765	57 087	56 693	395
94.99.2	Organisationen der Kultur	252	8 120	8 040	80
94.99.3	Verbraucherorganisationen	146	.	77 963	.
94.99.4	Jugendorganisationen	9	248	248	.
94.99.9	Interessenvertretungen und Vereinigungen a.n.g.	174	.	20 815	.
95	Reparatur von DV-geräten und Gebrauchsgütern	892	109 286	106 611	2 675
95.1	Reparatur von DV- und Telekommunikationsgeräten	132	28 438	27 825	613
95.11	Reparatur von DV-Geräten und peripheren Geräten	121	.	25 706	.
95.12	Reparatur von Telekommunikationsgeräten	11	.	2 119	.
95.2	Reparatur von Gebrauchsgütern	760	80 848	78 786	2 062
95.21	Reparatur von Geräten der Unterhaltungselektronik	55	8 818	8 541	277
95.22	Reparatur von elektrischen Haushalts- u. Gartengeräten	151	24 992	24 180	812
95.23	Reparatur von Schuhen und Lederwaren	126	6 697	6 550	147
95.24	Reparatur von Möbeln und Einrichtungsgegenständen	27	21 569	20 980	589
95.25	Reparatur von Uhren und Schmuck	48	4 130	4 079	51
95.29	Reparatur von sonstigen Gebrauchsgütern	353	14 642	14 456	186
96	Erbringung von sonstigen überwiegend persönlichen Dienstleistungen	11 276	921 259	913 131	8 127
96.01	Wäscherei und chemische Reinigung	395	116 717	114 580	2 137
96.02	Frisör- und Kosmetiksalons	5 761	398 740	396 649	2 090
96.02.1	Frisörsalons	3 708	324 478	323 050	1 428

WZ 2008	Wirtschaftszweig	Steuer- pflichtige	Steuerbarer Umsatz		
			insgesamt	Lieferungen und Leistungen	innergemein- schaftliche Erwerbe
		Anzahl	1 000 EUR		
96.02.2	Kosmetiksalons	2 053	74 262	73 599	663
96.03	Bestattungswesen	313	75 536	75 293	243
96.03.1	Bestattungsinstitute	306	60 867	60 624	243
96.03.2	Friedhöfe und Krematorien	7	14 669	14 669	.
96.04	Saunas, Solarien, Bäder u. Ä.	239	33 441	33 388	53
96.09	Erbringung von sonstigen Dienstleistungen a.n.g.	4 568	296 824	293 220	3 604
A - S	Wirtschaftszweige insgesamt	294 743	218 780 862	197 682 652	21 067 421

Verwaltungsbezirk (Gebietsstand 01.01.2015)	Steuer- pflichtige	Steuerbarer Umsatz		Umsatzsteuer vor Abzug der Vorsteuer	Abziehbare Vorsteuerbe- träge einschl. Berichtigung	Verbleibende Umsatzsteuer/ Überschuss
		insgesamt	darunter für Lieferungen und Leistungen			
	Anzahl	1 000 EUR				
Frankenthal (Pfalz), St.	2 729	3 083 155	2 707 649	382 723	325 289	57 434
Kaiserslautern, St.	6 387	4 672 445	4 315 718	650 580	531 106	119 474
Koblenz, St.	7 833	13 668 976	12 105 813	1 980 174	1 566 142	414 033
Landau i. d. Pf., St.	3 782	2 087 377	1 941 680	327 864	225 866	101 998
Ludwigshafen a. Rh., St.	7 727	31 373 009	27 213 338	3 784 999	3 625 179	159 820
Mainz, St.	14 172	15 011 022	13 489 034	1 989 973	1 538 537	451 437
Neustadt a. d. Weinstr., St.	4 282	1 815 703	1 771 457	289 738	203 820	85 919
Pirmasens, St.	2 902	2 295 592	2 146 621	299 085	254 807	44 278
Speyer, St.	3 733	2 671 803	2 455 520	354 752	245 590	109 161
Trier, St.	8 155	23 076 506	18 020 822	3 112 384	2 350 346	761 993
Worms, St.	5 380	3 718 902	3 569 509	503 702	450 537	53 164
Zweibrücken, St.	2 157	1 775 585	1 643 085	184 411	208 219	- 23 808
Ahrweiler	10 193	3 426 916	3 209 708	499 611	365 238	134 373
Altenkirchen (Ww.)	9 111	4 210 564	4 054 243	669 217	509 004	160 213
Alzey-Worms	10 286	3 424 096	3 312 867	534 818	423 109	111 709
Bad Dürkheim	10 714	3 269 914	3 110 150	496 864	357 974	138 889
Bad Kreuznach	11 684	5 720 619	5 389 761	846 107	671 799	174 308
Bernkastel-Wittlich	9 911	5 679 283	5 234 695	703 930	663 279	40 651
Birkenfeld	6 236	2 677 092	2 524 827	421 319	332 866	88 453
Cochem-Zell	6 054	2 376 311	2 265 412	338 758	300 163	38 595
Donnersbergkreis	5 196	1 715 802	1 631 412	238 504	190 549	47 956
Eifelkreis Bitburg-Prüm	7 649	4 113 758	3 861 379	576 420	484 427	91 993
Germersheim	8 730	2 697 749	2 584 643	421 860	313 395	108 466
Kaiserslautern	7 215	2 070 262	1 965 368	304 313	226 972	77 341
Kusel	4 451	1 031 635	995 709	148 483	116 222	32 260
Mainz-Bingen	16 105	14 476 864	13 589 269	2 308 910	2 023 189	285 721
Mayen-Koblenz	14 143	9 745 402	8 987 903	1 433 818	1 256 363	177 456
Neuwied	13 871	10 558 298	9 896 456	1 467 084	1 233 405	233 677
Rhein-Hunsrück-Kreis	8 215	3 911 562	3 780 479	578 282	470 481	107 801
Rhein-Lahn-Kreis	8 459	4 378 217	3 882 560	657 310	516 455	140 854
Rhein-Pfalz-Kreis	10 045	3 502 461	3 225 303	479 654	366 942	112 712
Südliche Weinstraße	10 364	6 004 205	5 571 218	921 394	780 323	141 072
Südwestpfalz	6 997	2 413 918	2 260 238	368 146	290 019	78 127
Trier-Saarburg	9 443	3 211 357	2 983 016	445 167	373 449	71 718
Vulkaneifel	5 037	2 850 236	2 440 164	446 092	340 043	106 049
Westerwaldkreis	15 395	10 064 264	9 545 628	1 582 602	1 319 315	263 288
Rheinland-Pfalz	294 743	218 780 862	197 682 652	30 749 049	25 450 414	5 298 585

Verwaltungsbezirk (Gebietsstand 01.01.2015)	A - S			A			B		
	Wirtschaftszweige insgesamt			Land- und Forstwirtschaft, Fischerei			Bergbau und Gewinnung von Steinen und Erden		
	Steuer- pflichtige	Steuerbarer Umsatz		Steuer- pflichtige	Steuerbarer Umsatz		Steuer- pflichtige	Steuerbarer Umsatz	
		insgesamt	darunter Lieferungen und Leistungen		insgesamt	darunter Lieferungen und Leistungen		insgesamt	darunter Lieferungen und Leistungen
	Anzahl	1 000 EUR		Anzahl	1 000 EUR		Anzahl	1 000 EUR	
Frankenthal (Pfalz), St.	2 729	3 083 155	2 707 649	16	.	2 769	-	-	-
Kaiserslautern, St.	6 387	4 672 445	4 315 718	21	1 861	1 819	-	-	-
Koblenz, St.	7 833	13 668 976	12 105 813	66	9 886	9 808	2	.	.
Landau i. d. Pf., St.	3 782	2 087 377	1 941 680	254	26 711	26 412	1	.	.
Ludwigshafen a. Rh., St.	7 727	31 373 009	27 213 338	35	9 216	9 004	3	.	.
Mainz, St.	14 172	15 011 022	13 489 034	143	16 803	16 575	4	.	.
Neustadt a. d. Weinstr., St.	4 282	1 815 703	1 771 457	208	124 932	124 013	-	-	-
Pirmasens, St.	2 902	2 295 592	2 146 621	23	.	1 040	1	.	.
Speyer, St.	3 733	2 671 803	2 455 520	20	1 538	1 454	5	.	.
Trier, St.	8 155	23 076 506	18 020 822	95	23 214	21 254	2	.	.
Worms, St.	5 380	3 718 902	3 569 509	190	45 524	41 405	1	.	.
Zweibrücken, St.	2 157	1 775 585	1 643 085	31	5 969	5 906	-	-	-
Ahrweiler	10 193	3 426 916	3 209 708	310	43 361	41 962	13	.	78 949
Altenkirchen (Ww.)	9 111	4 210 564	4 054 243	289	36 136	35 670	2	.	.
Alzey-Worms	10 286	3 424 096	3 312 867	1 555	203 833	198 111	2	.	.
Bad Dürkheim	10 714	3 269 914	3 110 150	701	130 965	129 034	3	.	.
Bad Kreuznach	11 684	5 720 619	5 389 761	876	119 035	118 337	5	.	.
Bad Kreuznach, gkSt.	3 682	2 262 438	2 151 604	116	16 669	16 611	1	.	.
Bernkastel-Wittlich	9 911	5 679 283	5 234 695	1 726	113 203	112 316	11	28 338	27 534
Birkenfeld	6 236	2 677 092	2 524 827	233	13 851	13 769	5	.	.
Idar-Oberstein, gkSt.	2 442	1 273 723	1 187 248	18	.	1 857	1	.	.
Cochem-Zell	5 956	2 363 550	2 252 652	954	82 769	81 834	1	.	.
Donnersbergkreis	5 196	1 715 802	1 631 412	234	20 439	20 322	2	.	.
Eifelkreis Bitburg-Prüm	7 649	4 113 758	3 861 379	940	40 770	38 874	15	.	22 123
Germersheim	8 730	2 697 749	2 584 643	257	61 334	57 744	11	12 718	12 718
Kaiserslautern	7 215	2 070 262	1 965 368	217	19 292	19 149	3	.	.
Kusel	4 451	1 031 635	995 709	204	16 145	15 756	5	.	1 834
Mainz-Bingen	16 105	14 476 864	13 589 269	1 668	195 851	190 210	4	.	.
Bingen am Rhein, gkSt.	2 102	2 605 226	2 267 513	96	9 499	9 477	-	-	-
Ingelheim am Rhein, gkSt.	1 888	8 322 123	7 991 253	126	12 472	12 431	1	.	.
Mayen-Koblenz	14 143	9 745 402	8 987 903	459	54 729	54 260	27	45 361	45 307
Andernach, gkSt.	1 865	1 722 803	1 644 521	27	1 804	1 804	4	.	.
Mayen, gkSt.	1 563	2 127 385	1 914 368	33	6 952	6 948	2	.	.
Neuwied	13 871	10 558 298	9 896 456	250	35 590	34 593	7	.	.
Neuwied, gkSt.	4 611	2 931 968	2 760 515	33	7 846	7 617	2	.	.
Rhein-Hunsrück-Kreis	8 313	3 924 322	3 793 239	457	75 998	75 707	1	.	.
Rhein-Lahn-Kreis	8 459	4 378 217	3 882 560	361	36 398	36 230	2	.	.
Lahnstein, gkSt.	918	530 987	483 043	9	.	559	-	-	-
Rhein-Pfalz-Kreis	10 045	3 502 461	3 225 303	189	93 917	84 003	4	.	.
Südliche Weinstraße	10 364	6 004 205	5 571 218	1 471	180 853	177 549	-	-	-
Südwestpfalz	6 997	2 413 918	2 260 238	282	19 605	19 379	-	-	-
Trier-Saarburg	9 443	3 211 357	2 983 016	1 492	98 237	95 361	6	19 469	19 335
Vulkaneifel	5 037	2 850 236	2 440 164	414	40 814	40 076	8	.	.
Westerwaldkreis	15 395	10 064 264	9 545 628	331	48 981	47 375	24	95 647	92 114
Rheinland-Pfalz	294 743	218 780 862	197 682 652	16 972	2 052 097	1 999 080	180	.	1 049 886

Verwaltungsbezirk (Gebietsstand 01.01.2015)	C			10			11		
	Verarbeitendes Gewerbe			Herstellung von Nahrungs- und Futtermitteln			Getränkeherstellung		
	Steuer- pflichtige	Steuerbarer Umsatz		Steuer- pflichtige	Steuerbarer Umsatz		Steuer- pflichtige	Steuerbarer Umsatz	
		insgesamt	darunter Lieferungen und Leistungen		insgesamt	darunter Lieferungen und Leistungen		insgesamt	darunter Lieferungen und Leistungen
	Anzahl	1 000 EUR		Anzahl	1 000 EUR		Anzahl	1 000 EUR	
Frankenthal (Pfalz), St.	175	2 115 514	1 748 778	25	7 506	7 506	-	-	-
Kaiserslautern, St.	360	1 410 049	1 322 974	45	48 947	48 924	2	.	.
Koblenz, St.	480	5 425 914	4 512 821	48	33 567	32 923	6	.	.
Landau i. d. Pf., St.	224	412 315	344 875	29	54 969	54 126	14	.	2 389
Ludwigshafen a. Rh., St.	435	.	20 962 404	76	48 363	47 660	4	.	32 234
Mainz, St.	632	4 756 452	4 144 293	78	182 085	179 513	10	.	3 622
Neustadt a. d. Weinstr., St.	247	329 289	316 597	41	17 198	17 171	13	84 410	83 847
Pirmasens, St.	286	743 459	654 726	39	.	49 218	2	.	.
Speyer, St.	255	943 253	787 545	24	.	57 955	2	.	.
Trier, St.	602	6 181 149	4 824 882	65	475 823	334 503	11	.	268 365
Worms, St.	363	2 009 420	1 900 123	56	26 020	25 695	3	.	.
Zweibrücken, St.	153	1 061 544	949 651	24	10 575	10 447	1	.	.
Ahrweiler	723	1 075 806	965 057	110	25 077	24 943	15	238 672	216 465
Altenkirchen (Ww.)	781	1 692 209	1 590 042	76	49 136	45 864	1	.	.
Alzey-Worms	689	816 846	766 174	89	243 984	230 290	35	262 530	241 130
Bad Dürkheim	643	1 011 253	889 103	86	45 978	39 848	47	73 147	72 788
Bad Kreuznach	809	2 276 621	2 054 166	108	42 532	42 514	25	20 141	20 130
Bad Kreuznach, gkSt.	225	.	.	28	7 022	7 022	7	.	9 312
Bernkastel-Wittlich	697	3 380 932	3 011 224	96	1 356 413	1 278 552	83	.	.
Birkenfeld	844	1 080 376	991 068	86	29 144	29 133	6	.	.
Idar-Oberstein, gkSt.	374	619 013	556 491	33	7 777	7 775	1	.	.
Cochem-Zell	352	577 430	527 139	61	29 703	28 777	21	21 497	19 406
Donnersbergkreis	398	792 411	732 644	79	73 712	73 251	4	.	.
Eifelkreis Bitburg-Prüm	563	.	2 053 492	86	864 123	727 447	56	.	.
Germersheim	575	1 003 779	947 555	103	45 127	45 090	4	.	.
Kaiserslautern	457	422 481	403 829	70	58 590	58 531	5	501	501
Kusel	299	456 588	429 147	62	.	33 074	20	.	7 211
Mainz-Bingen	974	10 120 054	9 389 007	118	1 011 630	813 743	34	217 869	189 204
Bingen am Rhein, gkSt.	147	1 684 215	1 364 098	18	.	.	4	.	.
Ingelheim am Rhein, gkSt.	126	.	.	16	6 566	6 566	4	.	.
Mayen-Koblenz	1 244	4 356 292	3 945 095	162	699 175	633 717	11	41 335	39 327
Andernach, gkSt.	153	614 268	559 392	19	.	.	1	.	.
Mayen, gkSt.	162	948 457	881 714	24	15 764	13 335	3	.	.
Neuwied	1 172	5 392 465	4 882 493	115	159 743	147 344	3	.	.
Neuwied, gkSt.	373	1 542 058	1 414 563	46	16 979	16 864	2	.	.
Rhein-Hunsrück-Kreis	588	1 113 641	1 046 980	65	27 716	27 716	3	.	.
Rhein-Lahn-Kreis	633	2 513 246	2 076 404	88	38 658	38 636	9	.	8 126
Lahnstein, gkSt.	58	337 805	305 915	6	.	2 254	3	.	.
Rhein-Pfalz-Kreis	624	576 345	496 620	105	107 951	106 133	4	.	.
Südliche Weinstraße	663	2 072 222	1 873 768	125	69 256	67 142	41	67 261	65 711
Südwestpfalz	589	603 652	543 491	108	43 493	42 871	8	1 274	1 258
Trier-Saarburg	599	1 221 781	1 083 793	86	148 851	143 563	49	62 777	62 040
Vulkaneifel	357	1 169 627	1 049 389	50	45 147	44 653	6	.	.
Westerwaldkreis	1 409	4 104 481	3 738 397	160	252 559	235 717	8	.	9 631
Rheinland-Pfalz	20 894	100 377 032	87 955 747	2 844	6 534 954	5 824 192	566	2 853 143	2 683 606

Verwaltungsbezirk (Gebietsstand 01.01.2015)	12			13			14		
	Tabakverarbeitung			Herstellung von Textilien			Herstellung von Bekleidung		
	Steuer- pflichtige	Steuerbarer Umsatz		Steuer- pflichtige	Steuerbarer Umsatz		Steuer- pflichtige	Steuerbarer Umsatz	
		insgesamt	darunter Lieferungen und Leistungen		insgesamt	darunter Lieferungen und Leistungen		insgesamt	darunter Lieferungen und Leistungen
Anzahl	1 000 EUR		Anzahl	1 000 EUR		Anzahl	1 000 EUR		
Frankenthal (Pfalz), St.	-	-	-	3	.	.	2	.	.
Kaiserslautern, St.	-	-	-	11	.	.	7	300	298
Koblenz, St.	-	-	-	5	.	.	16	.	870
Landau i. d. Pf., St.	-	-	-	7	.	523	3	33	33
Ludwigshafen a. Rh., St.	-	-	-	12	2 913	2 817	9	.	459
Mainz, St.	-	-	-	13	856	769	13	261	261
Neustadt a. d. Weinstr., St.	-	-	-	6	.	.	6	.	126
Pirmasens, St.	-	-	-	7	25 245	21 166	8	.	58
Speyer, St.	1	.	.	4	.	.	5	599	599
Trier, St.	3	.	.	15	1 685	1 304	15	.	.
Worms, St.	-	-	-	11	6 242	5 702	7	.	.
Zweibrücken, St.	-	-	-	3	29	29	3	48	48
Ahrweiler	-	-	-	10	3 443	3 342	9	.	6 813
Altenkirchen (Ww.)	-	-	-	8	14 572	11 350	5	.	25
Alzey-Worms	-	-	-	13	.	3 382	13	.	424
Bad Dürkheim	-	-	-	14	11 100	9 474	10	105	105
Bad Kreuznach	-	-	-	14	433	418	12	.	326
Bad Kreuznach, gkSt.	-	-	-	5	.	168	8	.	.
Bernkastel-Wittlich	-	-	-	7	2 105	1 963	10	.	393
Birkenfeld	-	-	-	4	74	74	13	.	1 140
Idar-Oberstein, gkSt.	-	-	-	2	.	.	5	.	.
Cochem-Zell	-	-	-	5	114	114	9	85	85
Donnersbergkreis	-	-	-	4	.	281	8	.	.
Eifelkreis Bitburg-Prüm	-	-	-	10	668	660	7	436	427
Germersheim	-	-	-	14	691	679	10	2 507	2 489
Kaiserslautern	-	-	-	11	10 211	7 875	5	.	.
Kusel	-	-	-	5	.	.	1	.	.
Mainz-Bingen	-	-	-	22	5 512	5 420	12	1 280	1 244
Bingen am Rhein, gkSt.	-	-	-	9	132	132	4	.	.
Ingelheim am Rhein, gkSt.	-	-	-	-	-	-	1	.	.
Mayen-Koblenz	-	-	-	18	1 992	1 985	12	.	149
Andernach, gkSt.	-	-	-	3	.	434	2	.	.
Mayen, gkSt.	-	-	-	3	.	.	1	.	.
Neuwied	-	-	-	28	.	.	18	.	.
Neuwied, gkSt.	-	-	-	5	.	346	5	131	131
Rhein-Hunsrück-Kreis	-	-	-	8	.	.	14	.	.
Rhein-Lahn-Kreis	-	-	-	17	1 298	1 200	6	.	.
Lahnstein, gkSt.	-	-	-	1	.	.	1	.	.
Rhein-Pfalz-Kreis	-	-	-	7	831	827	11	294	294
Südliche Weinstraße	1	.	.	9	1 893	1 657	10	1 962	1 520
Südwestpfalz	-	-	-	10	3 331	3 149	7	659	634
Trier-Saarburg	1	.	.	13	.	385	7	248	242
Vulkaneifel	-	-	-	11	.	825	7	.	.
Westerwaldkreis	-	-	-	21	4 550	3 924	13	80 832	77 244
Rheinland-Pfalz	6	.	.	380	381 004	316 046	323	226 656	206 120

Verwaltungsbezirk (Gebietsstand 01.01.2015)	15			16			17		
	Herstellung von Leder, Lederwaren und Schuhen			Herstellung von Holz-, Flecht-, Korb- und Korkwaren (ohne Möbel)			Herstellung von Papier, Pappe und Waren daraus		
	Steuer- pflichtige	Steuerbarer Umsatz		Steuer- pflichtige	Steuerbarer Umsatz		Steuer- pflichtige	Steuerbarer Umsatz	
		insgesamt	darunter Lieferungen und Leistungen		insgesamt	darunter Lieferungen und Leistungen		insgesamt	darunter Lieferungen und Leistungen
Anzahl	1 000 EUR		Anzahl	1 000 EUR		Anzahl	1 000 EUR		
Frankenthal (Pfalz), St.	1	.	.	8	.	.	2	.	.
Kaiserslautern, St.	2	.	.	9	.	845	2	.	.
Koblenz, St.	6	877	877	28	5 167	5 129	8	.	.
Landau i. d. Pf., St.	-	-	-	14	.	4 129	1	.	.
Ludwigshafen a. Rh., St.	1	.	.	15	6 733	6 654	3	.	.
Mainz, St.	1	.	.	30	8 100	8 100	1	.	.
Neustadt a. d. Weinstr., St.	-	-	-	16	5 128	5 078	4	.	.
Pirmasens, St.	39	270 144	222 475	10	.	1 563	7	8 373	7 055
Speyer, St.	-	-	-	15	2 729	2 685	6	.	.
Trier, St.	2	.	.	41	19 739	16 689	9	.	.
Worms, St.	1	.	.	20	.	2 815	-	-	-
Zweibrücken, St.	-	-	-	12	.	.	-	-	-
Ahrweiler	2	.	.	77	33 121	30 069	6	18 138	17 400
Altenkirchen (Ww.)	4	142	142	55	109 275	94 285	2	.	.
Alzey-Worms	4	175	175	51	20 363	19 112	2	.	.
Bad Dürkheim	2	.	.	56	28 739	26 442	7	228 718	198 607
Bad Kreuznach	14	45 245	41 737	79	.	.	4	.	.
Bad Kreuznach, gkSt.	3	.	.	12	.	.	2	.	.
Bernkastel-Wittlich	5	.	.	71	120 709	111 362	3	.	.
Birkenfeld	2	.	.	34	8 562	8 412	4	.	.
Idar-Oberstein, gkSt.	1	.	.	5	821	797	1	.	.
Cochem-Zell	3	.	.	49	.	.	1	.	.
Donnersbergkreis	4	.	.	37	9 996	9 827	1	.	.
Eifelkreis Bitburg-Prüm	3	.	.	102	195 925	185 670	1	.	.
Germersheim	2	.	.	49	81 371	76 556	2	.	.
Kaiserslautern	2	.	.	30	12 335	12 166	2	.	.
Kusel	-	-	-	28	6 236	6 227	-	-	-
Mainz-Bingen	3	.	.	71	29 532	23 499	7	44 772	40 993
Bingen am Rhein, gkSt.	1	.	.	9	16 025	10 498	2	.	.
Ingelheim am Rhein, gkSt.	-	-	-	9	.	1 898	1	.	.
Mayen-Koblenz	5	.	97	79	39 681	37 926	22	858 573	814 926
Andernach, gkSt.	-	-	-	6	9 976	8 490	1	.	.
Mayen, gkSt.	-	-	-	9	.	.	14	757 278	729 631
Neuwied	17	251 933	240 085	73	85 140	83 617	13	725 218	577 120
Neuwied, gkSt.	2	.	.	19	8 088	7 475	6	55 321	47 280
Rhein-Hunsrück-Kreis	1	.	.	71	28 807	28 290	1	.	.
Rhein-Lahn-Kreis	-	-	-	63	21 185	21 106	2	.	.
Lahnstein, gkSt.	-	-	-	5	.	.	-	-	-
Rhein-Pfalz-Kreis	2	.	.	29	12 612	12 445	2	.	.
Südliche Weinstraße	1	.	.	50	33 707	31 953	9	665 174	622 369
Südwestpfalz	56	283 122	240 010	53	18 014	17 754	8	23 764	18 577
Trier-Saarburg	2	.	.	79	129 061	119 622	2	.	.
Vulkaneifel	-	-	-	43	54 377	49 221	1	.	.
Westerwaldkreis	6	.	.	112	141 803	136 162	7	12 008	11 666
Rheinland-Pfalz	193	945 082	834 799	1 659	1 720 351	1 595 171	152	3 656 190	3 208 578

Verwaltungsbezirk (Gebietsstand 01.01.2015)	18			19			20		
	Herstellung von Druckerzeugnissen; Vervielfältigung von bespielten Ton-, Bild- und Datenträgern			Kokerei und Mineralölverarbeitung			Herstellung von chemischen Erzeugnissen		
	Steuer- pflichtige	Steuerbarer Umsatz		Steuer- pflichtige	Steuerbarer Umsatz		Steuer- pflichtige	Steuerbarer Umsatz	
		insgesamt	darunter Lieferungen und Leistungen		insgesamt	darunter Lieferungen und Leistungen		insgesamt	darunter Lieferungen und Leistungen
	Anzahl	1 000 EUR		Anzahl	1 000 EUR		Anzahl	1 000 EUR	
Frankenthal (Pfalz), St.	7	809	809	-	-	-	1	.	.
Kaiserslautern, St.	30	8 706	8 692	1	.	.	4	.	.
Koblenz, St.	65	34 130	33 914	-	-	-	6	.	691
Landau i. d. Pf., St.	18	4 436	4 380	-	-	-	3	237	203
Ludwigshafen a. Rh., St.	30	.	6 845	-	-	-	29	.	.
Mainz, St.	95	69 222	68 957	1	.	.	12	304 669	264 588
Neustadt a. d. Weinstr., St.	19	4 152	4 142	-	-	-	1	.	.
Pirmasens, St.	13	5 842	5 699	-	-	-	14	225 556	201 639
Speyer, St.	30	16 820	16 814	-	-	-	2	.	.
Trier, St.	35	10 401	10 360	-	-	-	19	527 633	405 044
Worms, St.	25	4 495	4 494	-	-	-	16	1 016 347	973 862
Zweibrücken, St.	6	1 436	1 436	-	-	-	-	-	-
Ahrweiler	26	12 746	12 336	-	-	-	18	84 217	67 679
Altenkirchen (Ww.)	34	35 271	35 219	-	-	-	4	.	.
Alzey-Worms	46	24 022	24 020	-	-	-	13	15 275	13 802
Bad Dürkheim	33	21 382	21 226	-	-	-	13	78 051	69 996
Bad Kreuznach	58	32 287	31 538	-	-	-	28	547 094	488 428
Bad Kreuznach, gkSt.	14	23 620	22 990	-	-	-	13	262 294	232 459
Bernkastel-Wittlich	35	.	30 453	-	-	-	1	.	.
Birkenfeld	14	.	4 392	-	-	-	5	.	68
Idar-Oberstein, gkSt.	7	.	.	-	-	-	1	.	.
Cochem-Zell	12	1 716	1 713	-	-	-	7	3 399	2 920
Donnersbergkreis	8	1 619	1 619	-	-	-	10	.	.
Eifelkreis Bitburg-Prüm	15	6 066	6 033	-	-	-	2	.	.
Germersheim	26	3 465	3 455	-	-	-	8	.	.
Kaiserslautern	15	2 697	2 664	-	-	-	6	.	.
Kusel	8	.	2 146	-	-	-	2	.	.
Mainz-Bingen	73	18 530	18 410	-	-	-	28	235 773	230 658
Bingen am Rhein, gkSt.	11	5 278	5 278	-	-	-	4	.	.
Ingelheim am Rhein, gkSt.	19	6 779	6 665	-	-	-	3	.	.
Mayen-Koblenz	69	11 702	11 639	1	.	.	30	206 913	160 995
Andernach, gkSt.	17	1 603	1 571	-	-	-	8	.	.
Mayen, gkSt.	5	.	.	-	-	-	1	.	.
Neuwied	60	63 964	61 880	-	-	-	21	36 204	34 722
Neuwied, gkSt.	25	52 178	50 128	-	-	-	5	.	.
Rhein-Hunsrück-Kreis	19	10 792	10 790	-	-	-	7	.	.
Rhein-Lahn-Kreis	27	.	6 298	-	-	-	9	254 763	226 240
Lahnstein, gkSt.	7	1 875	1 875	-	-	-	2	.	.
Rhein-Pfalz-Kreis	25	.	6 826	-	-	-	14	9 443	8 653
Südliche Weinstraße	31	16 918	16 808	-	-	-	9	.	.
Südwestpfalz	16	13 099	13 095	-	-	-	6	.	.
Trier-Saarburg	27	47 648	46 122	-	-	-	9	.	.
Vulkaneifel	14	.	5 103	1	.	.	8	.	2 191
Westerwaldkreis	50	31 406	31 002	-	-	-	23	38 942	36 278
Rheinland-Pfalz	1 114	579 853	571 327	4	.	5 904	388	.	23 209 862

Verwaltungsbezirk (Gebietsstand 01.01.2015)	21			22			23		
	Herstellung von pharmazeutischen Erzeugnissen			Herstellung von Gummi- und Kunststoffwaren			Herstellung von Glas und Glaswaren, Keramik, Verarbeitung von Steinen und Erden		
	Steuer- pflichtige	Steuerbarer Umsatz		Steuer- pflichtige	Steuerbarer Umsatz		Steuer- pflichtige	Steuerbarer Umsatz	
		insgesamt	darunter Lieferungen und Leistungen		insgesamt	darunter Lieferungen und Leistungen		insgesamt	darunter Lieferungen und Leistungen
Anzahl	1 000 EUR		Anzahl	1 000 EUR		Anzahl	1 000 EUR		
Frankenthal (Pfalz), St.	-	-	-	15	852 416	692 940	7	.	.
Kaiserslautern, St.	2	.	.	7	.	.	28	26 135	23 885
Koblenz, St.	2	.	.	9	2 194	2 004	22	.	4 776
Landau i. d. Pf., St.	-	-	-	6	.	.	14	.	38 811
Ludwigshafen a. Rh., St.	5	167 550	155 664	6	.	.	32	346 261	325 329
Mainz, St.	3	.	.	10	.	.	29	.	.
Neustadt a. d. Weinstr., St.	-	-	-	3	.	.	16	2 311	2 301
Pirmasens, St.	-	-	-	15	23 412	23 204	11	6 108	5 545
Speyer, St.	-	-	-	5	.	.	16	3 184	3 154
Trier, St.	1	.	.	19	.	606 062	32	.	.
Worms, St.	2	.	.	15	606 382	563 657	14	2 401	2 301
Zweibrücken, St.	-	-	-	6	16 132	15 740	9	3 834	3 727
Ahrweiler	1	.	.	16	82 935	65 305	58	.	69 365
Altenkirchen (Ww.)	-	-	-	34	113 278	105 898	28	11 962	10 583
Alzey-Worms	-	-	-	13	31 379	29 272	44	39 095	35 756
Bad Dürkheim	4	.	.	10	56 508	48 894	43	29 185	28 132
Bad Kreuznach	2	.	.	32	447 243	361 298	42	34 704	34 243
Bad Kreuznach, gkSt.	-	-	-	14	113 855	97 158	8	17 697	17 350
Bernkastel-Wittlich	-	-	-	21	.	599 479	34	25 387	25 093
Birkenfeld	1	.	.	15	83 227	75 532	35	70 298	67 911
Idar-Oberstein, gkSt.	-	-	-	5	.	.	7	.	.
Cochem-Zell	1	.	.	8	109 419	97 655	22	7 994	7 541
Donnersbergkreis	2	.	.	5	.	3 887	31	57 293	53 832
Eifelkreis Bitburg-Prüm	-	-	-	9	48 991	47 336	28	54 719	49 177
Germersheim	1	.	.	18	53 551	50 160	32	133 977	132 154
Kaiserslautern	-	-	-	19	7 275	6 706	39	34 420	31 393
Kusel	1	.	.	5	.	.	18	16 192	15 899
Mainz-Bingen	11	7 276 898	6 976 560	27	200 825	178 309	49	103 555	90 559
Bingen am Rhein, gkSt.	5	.	.	3	.	.	4	.	.
Ingelheim am Rhein, gkSt.	4	.	.	7	65 383	63 150	4	.	801
Mayen-Koblenz	2	.	.	32	202 574	150 479	158	1 148 173	1 052 115
Andernach, gkSt.	2	.	.	6	63 555	54 379	17	68 764	67 925
Mayen, gkSt.	-	-	-	4	.	.	19	6 543	6 477
Neuwied	1	.	.	61	487 474	443 412	105	690 607	656 284
Neuwied, gkSt.	1	.	.	21	195 259	177 263	36	246 155	217 023
Rhein-Hunsrück-Kreis	2	.	.	23	47 438	44 543	37	62 411	59 344
Rhein-Lahn-Kreis	4	75 488	.	36	199 680	174 763	57	155 040	151 064
Lahnstein, gkSt.	-	-	-	5	91 358	86 618	4	.	847
Rhein-Pfalz-Kreis	-	-	-	11	34 796	29 782	28	7 796	7 755
Südliche Weinstraße	1	.	.	9	12 368	10 791	37	23 148	22 949
Südwestpfalz	3	.	.	28	57 319	55 002	34	7 745	7 559
Trier-Saarburg	-	-	-	7	10 882	10 344	24	.	20 245
Vulkaneifel	1	.	.	8	8 442	7 412	16	.	.
Westerwaldkreis	1	.	.	58	1 068 261	966 840	216	705 678	624 530
Rheinland-Pfalz	54	8 255 138	.	621	6 566 040	5 637 698	1 445	6 424 490	5 648 709

Verwaltungsbezirk (Gebietsstand 01.01.2015)	24			25			26		
	Metallerzeugung und -bearbeitung			Herstellung von Metallerzeugnissen			Herstellung von Datenverarbeitungsgeräten, elektronischen und optischen Erzeugnissen		
	Steuer- pflichtige	Steuerbarer Umsatz		Steuer- pflichtige	Steuerbarer Umsatz		Steuer- pflichtige	Steuerbarer Umsatz	
		insgesamt	darunter Lieferungen und Leistungen		insgesamt	darunter Lieferungen und Leistungen		insgesamt	darunter Lieferungen und Leistungen
Anzahl	1 000 EUR		Anzahl	1 000 EUR		Anzahl	1 000 EUR		
Frankenthal (Pfalz), St.	-	-	-	43	30 039	29 769	8	.	10 132
Kaiserslautern, St.	2	.	.	48	26 491	25 726	33	92 228	90 961
Koblenz, St.	6	1 297 201	1 115 067	61	81 214	76 245	34	.	22 532
Landau i. d. Pf., St.	4	.	.	39	29 540	29 216	11	22 692	22 062
Ludwigshafen a. Rh., St.	2	.	.	91	63 632	62 113	26	.	.
Mainz, St.	3	.	.	88	91 354	74 060	56	1 276 768	1 272 341
Neustadt a. d. Weinstr., St.	2	.	.	39	21 973	21 392	12	.	51 812
Pirmasens, St.	2	.	.	36	10 366	10 219	11	.	2 091
Speyer, St.	-	-	-	47	64 618	57 929	7	.	.
Trier, St.	8	229 943	200 299	94	88 999	84 828	21	.	1 453
Worms, St.	2	.	.	74	87 558	77 285	14	.	.
Zweibrücken, St.	3	.	.	24	17 936	17 287	9	.	.
Ahrweiler	3	.	.	157	232 431	203 503	18	.	114
Altenkirchen (Ww.)	7	42 161	41 245	228	536 269	518 743	18	21 948	21 734
Alzey-Worms	-	-	-	120	73 841	71 257	40	16 790	16 366
Bad Dürkheim	3	.	.	105	128 556	118 797	38	25 458	24 873
Bad Kreuznach	8	.	3 623	147	639 913	592 484	38	110 848	109 067
Bad Kreuznach, gkSt.	2	.	.	31	.	.	15	98 284	97 209
Bernkastel-Wittlich	3	.	.	138	315 538	246 768	13	5 098	5 048
Birkenfeld	1	.	.	101	393 486	364 150	16	.	.
Idar-Oberstein, gkSt.	-	-	-	42	202 783	.	5	.	.
Cochem-Zell	1	.	.	66	31 565	30 591	6	.	.
Donnersbergkreis	4	.	.	93	32 536	32 445	16	72 655	71 776
Eifelkreis Bitburg-Prüm	2	.	.	125	95 866	89 934	11	.	6 892
Germersheim	2	.	.	127	109 551	97 413	30	15 539	15 395
Kaiserslautern	6	69 528	68 616	96	113 353	107 499	18	7 350	7 316
Kusel	1	.	.	61	39 402	35 965	6	.	.
Mainz-Bingen	3	.	.	163	126 072	120 895	57	57 462	54 091
Bingen am Rhein, gkSt.	-	-	-	28	.	.	12	10 632	10 049
Ingelheim am Rhein, gkSt.	-	-	-	21	8 966	8 877	3	.	.
Mayen-Koblenz	6	161 143	117 228	227	168 978	165 467	54	37 233	35 672
Andernach, gkSt.	2	.	.	26	28 890	27 672	8	.	230
Mayen, gkSt.	2	.	.	26	21 706	21 563	8	.	1 798
Neuwied	9	.	.	300	605 230	567 027	56	52 723	48 897
Neuwied, gkSt.	4	.	.	94	356 666	325 939	19	8 011	6 601
Rhein-Hunsrück-Kreis	-	-	-	121	174 778	164 166	30	7 434	7 305
Rhein-Lahn-Kreis	2	.	.	112	166 372	158 458	26	10 341	10 289
Lahnstein, gkSt.	-	-	-	8	4 397	4 247	3	.	.
Rhein-Pfalz-Kreis	2	.	.	130	147 543	135 953	37	11 848	11 442
Südliche Weinstraße	4	.	.	120	67 569	66 010	21	83 026	73 682
Südwestpfalz	-	-	-	109	45 943	45 580	14	10 685	10 636
Trier-Saarburg	-	-	-	119	72 297	67 557	17	.	3 396
Vulkaneifel	3	.	.	82	106 335	103 130	13	.	.
Westerwaldkreis	21	74 702	69 755	354	721 536	671 211	41	23 820	22 849
Rheinland-Pfalz	125	3 742 964	3 050 716	4 085	5 758 679	5 341 071	876	2 778 946	2 621 060

Verwaltungsbezirk (Gebietsstand 01.01.2015)	27			28			29		
	Herstellung von elektrischen Ausrüstungen			Maschinenbau			Herstellung von Kraftwagen und Kraftwagenteilen		
	Steuer- pflichtige	Steuerbarer Umsatz		Steuer- pflichtige	Steuerbarer Umsatz		Steuer- pflichtige	Steuerbarer Umsatz	
		insgesamt	darunter Lieferungen und Leistungen		insgesamt	darunter Lieferungen und Leistungen		insgesamt	darunter Lieferungen und Leistungen
Anzahl	1 000 EUR		Anzahl	1 000 EUR		Anzahl	1 000 EUR		
Frankenthal (Pfalz), St.	8	.	6 757	19	.	.	-	-	-
Kaiserslautern, St.	26	11 920	11 876	27	164 318	154 126	11	.	.
Koblenz, St.	28	18 638	17 686	36	16 477	16 115	18	.	.
Landau i. d. Pf., St.	4	.	.	18	29 952	28 643	4	.	.
Ludwigshafen a. Rh., St.	19	14 661	14 533	18	.	.	5	.	236
Mainz, St.	30	.	.	47	122 308	104 428	12	6 643	6 547
Neustadt a. d. Weinstr., St.	10	.	1 163	13	42 265	39 172	2	.	.
Pirmasens, St.	18	14 518	14 054	29	55 604	52 876	2	.	.
Speyer, St.	9	.	.	32	85 127	79 189	2	.	.
Trier, St.	30	209 907	160 583	41	77 987	74 068	19	7 583	7 496
Worms, St.	17	54 651	49 690	25	35 302	34 861	3	.	.
Zweibrücken, St.	6	.	.	21	256 115	231 937	6	.	.
Ahrweiler	21	125 190	119 603	61	79 098	72 168	23	11 797	11 354
Altenkirchen (Ww.)	30	145 032	137 311	103	339 504	323 840	13	145 780	138 216
Alzey-Worms	59	5 812	5 612	54	44 081	42 656	6	.	1 278
Bad Dürkheim	46	9 579	9 100	42	54 922	48 201	10	.	.
Bad Kreuznach	23	.	13 090	56	110 145	104 852	17	29 269	29 146
Bad Kreuznach, gkSt.	3	.	.	17	24 942	22 252	5	1 417	1 371
Bernkastel-Wittlich	30	130 087	108 333	46	151 404	139 971	15	67 587	63 687
Birkenfeld	11	.	1 495	24	18 599	17 811	6	.	.
Idar-Oberstein, gkSt.	3	.	.	5	.	7 119	3	.	.
Cochem-Zell	7	607	607	30	13 434	12 826	3	.	.
Donnersbergkreis	16	117 351	100 397	41	71 163	64 383	5	2 324	2 324
Eifelkreis Bitburg-Prüm	10	.	.	24	122 433	119 896	9	77 359	69 314
Germersheim	32	117 319	101 922	38	184 588	181 782	8	16 279	15 051
Kaiserslautern	34	.	.	25	19 553	19 341	9	2 661	2 661
Kusel	23	.	.	20	17 315	17 083	3	.	.
Mainz-Bingen	82	7 168	7 135	92	116 556	100 769	13	104 718	92 204
Bingen am Rhein, gkSt.	10	.	862	6	.	.	1	.	.
Ingelheim am Rhein, gkSt.	6	.	.	14	.	4 827	2	.	.
Mayen-Koblenz	81	24 022	23 334	117	482 668	453 126	20	7 455	6 823
Andernach, gkSt.	3	10	10	9	75 801	74 587	2	.	.
Mayen, gkSt.	7	256	256	18	36 456	35 603	5	.	2 119
Neuwied	44	56 697	52 863	120	1 011 624	945 116	15	.	.
Neuwied, gkSt.	13	7 469	7 326	31	45 028	44 471	4	.	.
Rhein-Hunsrück-Kreis	22	28 243	27 894	82	473 549	437 952	11	7 733	7 523
Rhein-Lahn-Kreis	28	286 145	228 179	60	124 578	119 222	8	7 704	7 561
Lahnstein, gkSt.	2	.	.	3	.	.	1	.	.
Rhein-Pfalz-Kreis	55	.	8 293	66	60 849	58 258	7	.	.
Südliche Weinstraße	13	9 911	9 762	67	48 914	45 260	11	.	.
Südwestpfalz	40	41 785	35 405	44	40 318	39 180	1	.	.
Trier-Saarburg	28	39 352	37 646	37	609 833	506 330	8	9 278	8 365
Vulkaneifel	6	.	.	27	112 022	109 866	7	.	13 877
Westerwaldkreis	48	178 618	129 162	97	266 920	254 247	15	278 985	249 829
Rheinland-Pfalz	994	1 801 621	1 547 931	1 699	6 971 202	6 328 580	327	7 120 420	5 941 010

Verwaltungsbezirk (Gebietsstand 01.01.2015)	30			31			32		
	Sonstiger Fahrzeugbau			Herstellung von Möbeln			Herstellung von sonstigen Waren		
	Steuer- pflichtige	Steuerbarer Umsatz		Steuer- pflichtige	Steuerbarer Umsatz		Steuer- pflichtige	Steuerbarer Umsatz	
		insgesamt	darunter Lieferungen und Leistungen		insgesamt	darunter Lieferungen und Leistungen		insgesamt	darunter Lieferungen und Leistungen
	Anzahl	1 000 EUR		Anzahl	1 000 EUR		Anzahl	1 000 EUR	
Frankenthal (Pfalz), St.	-	-	-	4	1 123	.	17	7 036	6 918
Kaiserslautern, St.	4	.	.	6	.	.	41	15 152	15 042
Koblenz, St.	6	.	.	11	1 951	1 951	49	24 741	24 386
Landau i. d. Pf., St.	1	.	.	8	.	1 186	21	4 794	4 778
Ludwigshafen a. Rh., St.	1	.	.	9	5 862	5 850	34	10 777	10 696
Mainz, St.	2	.	.	10	.	1 565	79	28 014	27 676
Neustadt a. d. Weinstr., St.	-	-	-	9	16 028	14 339	24	3 361	3 310
Pirmasens, St.	1	.	.	7	.	1 006	12	.	.
Speyer, St.	5	.	.	6	.	.	27	.	7 194
Trier, St.	2	.	.	44	4 664	4 415	66	39 758	38 954
Worms, St.	2	.	.	11	97 884	92 983	32	6 242	6 199
Zweibrücken, St.	4	2 000	.	3	.	.	9	7 152	6 846
Ahrweiler	6	1 679	1 314	31	24 312	20 839	44	14 985	14 608
Altenkirchen (Ww.)	5	.	.	18	22 736	20 768	38	23 370	23 259
Alzey-Worms	4	.	.	21	3 531	3 523	34	15 116	13 858
Bad Dürkheim	3	.	.	11	3 016	3 011	37	9 474	8 646
Bad Kreuznach	5	224	172	24	9 536	8 692	57	19 975	19 198
Bad Kreuznach, gkSt.	2	.	.	5	.	.	27	.	.
Bernkastel-Wittlich	2	.	.	30	44 918	40 451	35	10 404	10 302
Birkenfeld	1	.	.	14	3 384	3 384	447	254 190	226 926
Idar-Oberstein, gkSt.	-	-	-	5	665	665	242	195 477	169 124
Cochem-Zell	1	.	.	9	3 372	3 243	23	6 367	6 220
Donnersbergkreis	-	-	-	11	24 604	23 611	12	.	1 031
Eifelkreis Bitburg-Prüm	2	.	.	27	6 222	6 178	19	.	3 440
Germersheim	1	.	.	24	179 342	168 455	32	13 719	13 476
Kaiserslautern	4	.	84	21	4 641	4 525	30	6 636	6 621
Kusel	-	-	-	9	.	.	18	2 724	2 711
Mainz-Bingen	4	.	.	29	17 527	15 990	64	.	.
Bingen am Rhein, gkSt.	1	.	.	1	.	.	13	.	.
Ingelheim am Rhein, gkSt.	1	.	.	1	.	.	8	1 502	1 497
Mayen-Koblenz	6	6 061	5 641	35	8 760	8 623	75	33 266	31 709
Andernach, gkSt.	1	.	.	3	700	700	13	3 655	3 585
Mayen, gkSt.	-	-	-	3	.	.	10	4 877	4 500
Neuwied	2	.	.	15	21 103	17 877	63	133 677	122 070
Neuwied, gkSt.	-	-	-	3	704	704	22	42 237	35 522
Rhein-Hunsrück-Kreis	7	.	.	19	31 369	30 430	35	30 227	30 089
Rhein-Lahn-Kreis	2	.	.	13	1 844	1 825	50	241 114	233 962
Lahnstein, gkSt.	-	-	-	1	.	.	6	.	573
Rhein-Pfalz-Kreis	3	.	37	21	14 031	13 650	48	9 051	9 042
Südliche Weinstraße	-	-	-	28	5 248	5 186	46	42 930	41 462
Südwestpfalz	1	.	.	18	4 006	3 989	19	4 091	3 919
Trier-Saarburg	4	.	.	34	10 627	10 432	26	6 537	6 457
Vulkaneifel	2	.	.	15	8 783	8 738	21	5 833	5 759
Westerwaldkreis	6	20 117	19 624	31	28 802	27 558	81	46 319	44 986
Rheinland-Pfalz	99	510 239	452 857	636	732 618	691 623	1 765	1 645 828	1 474 908

Verwaltungsbezirk (Gebietsstand 01.01.2015)	33			D			E		
	Reparatur und Installation von Maschinen und Ausrüstungen			Energieversorgung			Wasserversorgung; Abwasser- und Abfallentsorgung und Beseitigung von Umweltverschmutzungen		
	Steuer- pflichtige	Steuerbarer Umsatz		Steuer- pflichtige	Steuerbarer Umsatz		Steuer- pflichtige	Steuerbarer Umsatz	
		insgesamt	darunter Lieferungen und Leistungen		insgesamt	darunter Lieferungen und Leistungen		insgesamt	darunter Lieferungen und Leistungen
	Anzahl	1 000 EUR		Anzahl	1 000 EUR		Anzahl	1 000 EUR	
Frankenthal (Pfalz), St.	5	4 371	4 167	185	.	.	3	.	.
Kaiserslautern, St.	12	5 271	5 251	353	.	376 443	12	.	39 002
Koblenz, St.	10	6 773	6 358	207	.	939 707	18	.	41 302
Landau i. d. Pf., St.	5	.	.	326	.	.	17	11 651	11 511
Ludwigshafen a. Rh., St.	8	2 713	2 679	238	.	.	18	.	56 508
Mainz, St.	9	23 873	23 764	334	.	.	20	.	125 996
Neustadt a. d. Weinstr., St.	11	36 449	35 770	248	.	.	5	.	.
Pirmasens, St.	3	.	.	125	.	.	9	.	15 212
Speyer, St.	10	22 961	22 260	214	.	.	14	9 596	9 575
Trier, St.	10	21 238	20 699	169	.	.	31	.	.
Worms, St.	13	19 196	19 150	281	.	.	6	.	.
Zweibrücken, St.	4	.	.	235	.	.	9	.	.
Ahrweiler	11	5 937	5 848	749	.	5 637	22	22 737	22 669
Altenkirchen (Ww.)	70	9 435	9 084	672	4 812	4 812	36	32 873	32 873
Alzey-Worms	28	10 753	10 686	1 201	103 484	103 476	23	.	17 203
Bad Dürkheim	23	6 442	6 406	1 065	97 836	97 773	23	.	.
Bad Kreuznach	16	9 290	9 020	1 189	.	18 020	35	26 080	25 757
Bad Kreuznach, gkSt.	4	.	.	146	5 686	5 686	9	.	.
Bernkastel-Wittlich	19	6 866	6 848	1 069	.	21 437	25	.	41 233
Birkenfeld	4	.	.	575	.	6 032	19	.	.
Idar-Oberstein, gkSt.	1	.	.	107	355	355	3	.	.
Cochem-Zell	7	.	.	703	10 313	10 269	7	.	.
Donnersbergkreis	7	287	287	991	.	32 756	16	.	17 309
Eifelkreis Bitburg-Prüm	15	10 053	9 872	1 173	38 783	37 680	23	33 916	33 797
Germersheim	12	8 161	8 148	1 423	.	63 749	30	.	40 105
Kaiserslautern	10	.	6 637	1 269	63 216	63 048	32	.	.
Kusel	8	3 938	3 788	989	.	24 961	12	8 836	8 836
Mainz-Bingen	12	2 371	2 364	1 148	.	69 008	31	.	35 992
Bingen am Rhein, gkSt.	1	.	.	70	301	301	7	.	7 757
Ingelheim am Rhein, gkSt.	2	.	.	90	.	.	4	.	.
Mayen-Koblenz	22	16 139	16 102	998	17 334	17 334	37	72 728	71 294
Andernach, gkSt.	4	.	.	64	305	305	4	.	.
Mayen, gkSt.	-	-	-	75	2 870	2 870	5	.	29 479
Neuwied	33	23 985	23 810	845	.	.	27	.	27 109
Neuwied, gkSt.	10	.	10 304	201	.	.	8	12 002	12 002
Rhein-Hunsrück-Kreis	10	2 526	2 526	1 293	22 308	22 277	15	.	21 886
Rhein-Lahn-Kreis	14	4 479	4 435	685	.	14 529	23	41 583	41 485
Lahnstein, gkSt.	-	-	-	49	.	.	1	.	.
Rhein-Pfalz-Kreis	17	9 406	9 229	1 304	62 454	62 420	34	53 864	53 732
Südliche Weinstraße	20	69 295	69 094	1 497	32 543	32 512	23	.	15 483
Südwestpfalz	6	436	436	1 104	17 993	17 992	16	.	15 001
Trier-Saarburg	20	8 898	8 332	836	18 272	17 777	24	23 446	23 446
Vulkaneifel	15	13 620	13 541	720	.	.	12	.	.
Westerwaldkreis	40	102 834	102 522	1 345	.	.	39	.	104 074
Rheinland-Pfalz	539	483 896	477 782	27 758	6 085 876	6 041 670	746	.	2 103 653

Verwaltungsbezirk (Gebietsstand 01.01.2015)	F			G			45		
	Baugewerbe			Handel; Instandhaltung und Reparatur von Kraftfahrzeugen			Handel mit Kraftfahrzeugen; Instandhaltung und Reparatur von Kraftfahrzeugen		
	Steuer- pflichtige	Steuerbarer Umsatz		Steuer- pflichtige	Steuerbarer Umsatz		Steuer- pflichtige	Steuerbarer Umsatz	
		insgesamt	darunter Lieferungen und Leistungen		insgesamt	darunter Lieferungen und Leistungen		insgesamt	darunter Lieferungen und Leistungen
	Anzahl	1 000 EUR		Anzahl	1 000 EUR		Anzahl	1 000 EUR	
Frankenthal (Pfalz), St.	255	88 540	86 851	515	306 429	300 324	73	54 667	53 626
Kaiserslautern, St.	470	170 209	169 833	1 239	1 722 354	1 465 691	193	477 150	463 672
Koblenz, St.	557	295 794	294 592	1 489	3 485 562	2 865 119	234	1 590 394	1 196 462
Landau i. d. Pf., St.	236	81 390	81 290	690	1 013 960	939 527	103	115 329	110 870
Ludwigshafen a. Rh., St.	865	1 677 977	1 624 066	1 481	1 181 957	1 042 186	220	88 904	88 220
Mainz, St.	774	360 416	358 891	2 117	5 056 732	4 175 923	261	302 326	285 859
Neustadt a. d. Weinstr., St.	300	130 867	130 650	756	720 823	693 414	103	141 663	139 071
Pirmasens, St.	208	137 421	137 155	787	.	1 003 820	99	.	111 512
Speyer, St.	305	91 268	89 579	700	659 199	602 723	87	146 391	146 077
Trier, St.	599	245 615	235 061	2 017	13 867 701	10 286 328	247	3 279 060	2 423 701
Worms, St.	497	133 848	133 129	1 007	605 497	575 400	149	67 376	64 182
Zweibrücken, St.	152	79 128	78 885	448	268 746	250 782	64	47 900	46 671
Ahrweiler	922	255 004	253 765	1 752	986 943	889 576	329	142 380	135 233
Altenkirchen (Ww.)	813	370 792	369 732	1 825	1 394 021	1 351 151	271	220 808	204 326
Alzey-Worms	791	393 432	392 591	1 630	840 706	803 527	263	143 135	142 534
Bad Dürkheim	814	239 476	237 819	1 713	892 148	863 733	205	220 792	215 196
Bad Kreuznach	859	285 464	283 919	2 064	1 807 153	1 707 723	339	229 860	215 850
Bad Kreuznach, gkSt.	203	83 818	83 099	750	830 822	776 824	129	.	.
Bernkastel-Wittlich	664	323 294	322 295	1 541	1 196 752	1 133 721	255	195 482	176 814
Birkenfeld	475	227 990	226 958	1 318	793 722	740 866	181	138 991	137 312
Idar-Oberstein, gkSt.	165	80 543	80 327	633	391 962	368 819	67	79 454	78 620
Cochem-Zell	454	285 287	283 521	860	885 972	848 871	138	91 863	88 771
Donnersbergkreis	403	123 645	123 373	856	352 745	330 768	168	82 192	74 836
Eifelkreis Bitburg-Prüm	574	365 183	358 600	1 177	986 958	933 593	269	310 457	291 584
Germersheim	640	231 131	227 231	1 536	650 289	610 555	256	151 170	147 689
Kaiserslautern	697	253 006	252 323	1 254	648 465	567 461	231	.	124 033
Kusel	364	104 009	103 494	764	280 383	273 347	131	35 160	34 851
Mainz-Bingen	1 222	583 132	579 797	2 335	1 432 092	1 349 212	322	238 544	230 300
Bingen am Rhein, gkSt.	168	66 476	66 263	370	430 377	414 152	46	107 362	107 000
Ingelheim am Rhein, gkSt.	167	129 548	129 424	302	319 547	292 500	46	37 037	36 784
Mayen-Koblenz	1 267	629 517	619 451	2 805	3 240 474	2 913 670	497	573 769	453 749
Andernach, gkSt.	136	55 364	55 192	381	783 974	762 928	61	39 942	39 816
Mayen, gkSt.	119	44 108	43 619	335	931 258	786 613	51	.	.
Neuwied	1 463	513 962	510 534	2 646	1 968 124	1 835 529	482	585 600	525 306
Neuwied, gkSt.	499	166 635	166 351	971	696 066	658 102	191	214 883	210 000
Rhein-Hunsrück-Kreis	756	712 796	700 165	1 407	968 001	930 390	242	294 960	285 688
Rhein-Lahn-Kreis	706	242 067	237 221	1 552	893 738	860 654	230	144 510	139 407
Lahnstein, gkSt.	64	14 208	14 189	178	66 349	61 044	23	10 612	10 323
Rhein-Pfalz-Kreis	864	343 680	342 756	1 790	1 593 915	1 424 636	275	.	268 763
Südliche Weinstraße	684	247 159	245 161	1 538	.	2 660 055	195	134 806	129 229
Südwestpfalz	613	191 376	190 291	1 393	1 248 076	1 158 252	189	77 600	76 844
Trier-Saarburg	781	339 387	334 864	1 571	868 682	795 479	258	143 368	128 304
Vulkaneifel	404	198 982	198 029	859	1 068 391	792 916	141	150 472	144 889
Westerwaldkreis	1 499	761 830	758 356	2 986	1 861 913	1 740 058	467	422 130	410 146
Rheinland-Pfalz	23 947	11 714 074	11 572 226	52 418	59 698 434	51 716 983	8 167	11 592 722	9 911 578

Verwaltungsbezirk (Gebietsstand 01.01.2015)	46			47			H		
	Großhandel (ohne Handel mit Kraftfahrzeugen)			Einzelhandel (ohne Handel mit Kraftfahrzeugen)			Verkehr und Lagerei		
	Steuer- pflichtige	Steuerbarer Umsatz		Steuer- pflichtige	Steuerbarer Umsatz		Steuer- pflichtige	Steuerbarer Umsatz	
		insgesamt	darunter Lieferungen und Leistungen		insgesamt	darunter Lieferungen und Leistungen		insgesamt	darunter Lieferungen und Leistungen
	Anzahl	1 000 EUR		Anzahl	1 000 EUR		Anzahl	1 000 EUR	
Frankenthal (Pfalz), St.	114	131 045	128 761	328	120 717	117 937	103	.	80 077
Kaiserslautern, St.	322	913 416	711 525	724	331 789	290 494	190	57 683	57 288
Koblenz, St.	427	1 480 387	1 271 790	828	414 781	396 868	319	177 548	177 339
Landau i. d. Pf., St.	186	579 853	518 786	401	318 778	309 871	50	.	11 216
Ludwigshafen a. Rh., St.	363	761 788	632 252	898	331 265	321 714	325	241 308	239 319
Mainz, St.	553	3 988 583	3 145 849	1 303	765 824	744 216	463	237 537	237 350
Neustadt a. d. Weinstr., St.	237	190 972	172 732	416	388 188	381 611	78	26 093	26 087
Pirmasens, St.	276	.	709 349	412	191 912	182 959	63	31 332	31 328
Speyer, St.	175	339 613	293 409	438	173 194	163 236	83	41 323	41 247
Trier, St.	852	10 061 585	7 377 461	918	527 057	485 166	488	101 886	94 195
Worms, St.	273	332 171	309 923	585	205 950	201 295	146	114 216	113 824
Zweibrücken, St.	89	99 373	89 719	295	121 473	114 393	43	37 082	36 672
Ahrweiler	424	456 333	371 339	999	388 230	383 004	231	149 225	149 012
Altenkirchen (Ww.)	381	373 472	355 592	1 173	799 742	791 233	207	153 630	153 452
Alzey-Worms	457	448 404	415 875	910	249 167	245 118	206	94 897	93 653
Bad Dürkheim	533	342 610	326 631	975	328 746	321 906	203	99 047	96 758
Bad Kreuznach	608	1 126 728	1 052 698	1 117	450 565	439 175	242	232 449	232 376
Bad Kreuznach, gkSt.	193	419 666	379 203	428	.	.	94	.	122 662
Bernkastel-Wittlich	400	591 396	557 736	886	409 875	399 171	168	128 118	127 716
Birkenfeld	406	262 492	242 734	731	392 238	360 819	106	46 956	46 946
Idar-Oberstein, gkSt.	235	191 324	173 337	331	121 184	116 862	35	15 618	15 618
Cochem-Zell	223	449 123	422 798	499	344 986	337 302	113	62 226	61 957
Donnersbergkreis	225	141 168	127 564	463	129 384	128 368	135	37 666	36 789
Eifelkreis Bitburg-Prüm	264	322 416	296 779	644	354 085	345 230	168	53 682	52 895
Germersheim	408	255 216	224 021	872	243 904	238 845	200	166 102	165 168
Kaiserslautern	296	.	247 508	727	199 787	195 920	146	52 006	51 606
Kusel	136	62 716	57 972	497	182 507	180 523	83	15 434	15 392
Mainz-Bingen	721	789 990	724 490	1 292	403 558	394 423	315	135 983	135 913
Bingen am Rhein, gkSt.	104	243 640	229 417	220	79 375	77 736	60	.	35 971
Ingelheim am Rhein, gkSt.	73	208 675	182 862	183	73 835	72 854	28	6 014	6 014
Mayen-Koblenz	799	2 081 478	1 889 246	1 509	585 227	570 675	389	274 151	272 653
Andernach, gkSt.	109	660 347	640 866	211	83 685	82 246	45	.	22 991
Mayen, gkSt.	77	.	.	207	127 449	126 066	29	33 604	33 588
Neuwied	741	877 574	817 614	1 423	504 950	492 609	350	391 582	387 252
Neuwied, gkSt.	266	277 148	249 197	514	204 035	198 904	174	91 260	87 314
Rhein-Hunsrück-Kreis	363	392 841	370 675	802	280 201	274 026	180	340 816	338 256
Rhein-Lahn-Kreis	465	457 130	436 820	857	292 097	284 428	185	54 656	54 531
Lahnstein, gkSt.	56	31 785	27 273	99	23 952	23 448	30	3 190	3 190
Rhein-Pfalz-Kreis	566	.	905 566	949	261 340	250 307	315	141 122	140 127
Südliche Weinstraße	475	533 876	459 437	868	.	2 071 389	125	55 277	55 176
Südwestpfalz	427	.	320 897	777	.	760 512	111	53 236	53 117
Trier-Saarburg	432	466 253	416 416	881	259 061	250 759	168	72 738	71 797
Vulkaneifel	179	733 236	466 853	539	184 683	181 174	116	99 602	91 087
Westerwaldkreis	899	853 231	758 472	1 620	586 552	571 439	358	332 972	332 755
Rheinland-Pfalz	14 695	33 346 542	27 627 289	29 556	14 759 170	14 178 115	7 171	4 400 893	4 362 323

Verwaltungsbezirk (Gebietsstand 01.01.2015)	I			J			K		
	Gastgewerbe			Information und Kommunikation			Erbringung von Finanz- und Versicherungsdienstleistungen		
	Steuer- pflichtige	Steuerbarer Umsatz		Steuer- pflichtige	Steuerbarer Umsatz		Steuer- pflichtige	Steuerbarer Umsatz	
		insgesamt	darunter Lieferungen und Leistungen		insgesamt	darunter Lieferungen und Leistungen		insgesamt	darunter Lieferungen und Leistungen
Anzahl	1 000 EUR		Anzahl	1 000 EUR		Anzahl	1 000 EUR		
Frankenthal (Pfalz), St.	205	19 674	19 657	97	.	13 296	43	1 476	1 476
Kaiserslautern, St.	500	93 572	93 380	254	167 261	165 431	111	.	14 454
Koblenz, St.	580	124 720	124 031	365	435 019	426 693	121	.	.
Landau i. d. Pf., St.	203	34 650	34 498	140	34 554	34 471	48	15 416	15 412
Ludwigshafen a. Rh., St.	625	66 703	66 465	347	401 761	401 144	94	24 593	24 083
Mainz, St.	814	246 327	246 043	951	783 057	775 860	237	219 454	219 328
Neustadt a. d. Weinstr., St.	303	34 530	34 450	158	.	33 284	60	1 854	1 854
Pirmasens, St.	227	19 351	19 214	79	17 053	17 002	37	.	5 018
Speyer, St.	259	45 423	45 210	155	106 044	105 786	65	36 750	36 750
Trier, St.	519	146 300	144 562	263	.	47 771	122	23 934	23 867
Worms, St.	357	49 611	49 312	233	29 914	29 678	80	23 675	23 606
Zweibrücken, St.	176	30 991	30 982	79	14 312	14 221	35	469	469
Ahrweiler	853	156 913	156 201	379	53 896	53 555	95	26 975	26 934
Altenkirchen (Ww.)	515	43 852	43 787	271	43 249	42 116	124	.	.
Alzey-Worms	469	41 014	40 760	367	57 133	54 824	113	.	.
Bad Dürkheim	836	121 250	120 852	346	37 607	37 173	130	.	15 691
Bad Kreuznach	753	95 441	95 065	374	54 896	54 520	101	.	6 304
Bad Kreuznach, gkSt.	320	.	46 585	128	.	.	40	4 655	4 655
Bernkastel-Wittlich	958	138 061	137 239	167	11 935	11 875	67	.	4 758
Birkenfeld	413	49 458	49 239	124	13 866	13 846	62	.	2 727
Idar-Oberstein, gkSt.	154	15 733	15 681	40	2 836	2 836	28	.	.
Cochem-Zell	750	99 680	99 427	107	7 680	7 632	33	.	4 997
Donnersbergkreis	340	28 767	28 725	132	8 985	8 973	47	1 807	1 807
Eifelkreis Bitburg-Prüm	593	80 803	80 052	120	.	8 939	48	7 050	7 050
Germersheim	523	55 649	55 318	268	47 491	47 146	87	3 901	3 901
Kaiserslautern	533	56 994	56 939	169	32 792	32 779	79	7 143	7 109
Kusel	330	23 665	23 630	77	3 643	3 621	47	2 542	2 542
Mainz-Bingen	872	96 680	96 439	783	115 649	113 711	191	30 479	30 342
Bingen am Rhein, gkSt.	158	15 476	15 359	101	16 919	16 341	32	.	.
Ingelheim am Rhein, gkSt.	106	13 722	13 716	82	.	9 266	27	.	7 226
Mayen-Koblenz	936	126 457	126 167	474	118 663	117 154	139	39 357	39 346
Andernach, gkSt.	131	16 454	16 451	78	46 760	45 523	16	349	349
Mayen, gkSt.	111	.	20 044	47	.	.	11	.	.
Neuwied	778	105 057	104 886	577	99 471	98 959	157	26 503	26 467
Neuwied, gkSt.	279	37 187	37 071	160	12 439	12 428	49	.	6 268
Rhein-Hunsrück-Kreis	561	168 954	164 762	235	40 878	40 546	87	.	16 936
Rhein-Lahn-Kreis	652	77 186	76 932	313	.	.	79	.	.
Lahnstein, gkSt.	82	.	11 147	37	.	1 781	10	188	188
Rhein-Pfalz-Kreis	509	60 480	60 223	379	38 293	37 975	134	.	.
Südliche Weinstraße	743	98 803	98 457	285	18 862	18 801	91	.	4 525
Südwestpfalz	551	66 425	66 156	186	15 821	15 758	59	.	1 061
Trier-Saarburg	673	120 665	118 375	216	36 067	36 028	54	.	8 441
Vulkaneifel	371	58 043	57 820	118	15 948	15 398	37	.	1 592
Westerwaldkreis	793	111 490	111 395	540	.	.	138	.	40 621
Rheinland-Pfalz	20 073	2 993 638	2 976 654	10 128	4 722 449	4 674 715	3 252	.	1 594 528

Verwaltungsbezirk (Gebietsstand 01.01.2015)	L			M			N		
	Grundstücks- und Wohnungswesen			Erbringung von freiberuflichen, wissenschaftlichen und technischen Dienstleistungen			Erbringung von sonstigen wirtschaftlichen Dienstleistungen		
	Steuer- pflichtige	Steuerbarer Umsatz		Steuer- pflichtige	Steuerbarer Umsatz		Steuer- pflichtige	Steuerbarer Umsatz	
		insgesamt	darunter Lieferungen und Leistungen		insgesamt	darunter Lieferungen und Leistungen		insgesamt	darunter Lieferungen und Leistungen
	Anzahl	1 000 EUR		Anzahl	1 000 EUR		Anzahl	1 000 EUR	
Frankenthal (Pfalz), St.	280	.	77 597	324	77 035	76 890	169	32 029	31 946
Kaiserslautern, St.	679	158 095	158 051	1 108	183 103	182 056	293	81 660	81 441
Koblenz, St.	877	177 813	177 647	1 258	495 460	487 668	450	231 868	231 607
Landau i. d. Pf., St.	469	56 801	56 265	512	128 156	126 236	151	42 165	42 036
Ludwigshafen a. Rh., St.	720	190 528	190 469	994	549 444	548 275	494	158 640	158 421
Mainz, St.	1 842	734 703	734 200	2 850	636 765	633 297	747	239 499	238 544
Neustadt a. d. Weinstr., St.	516	55 936	55 878	695	98 039	96 718	196	53 541	53 010
Pirmasens, St.	331	25 962	25 753	317	54 708	54 587	133	51 782	51 748
Speyer, St.	459	.	74 282	545	67 751	67 266	182	67 026	66 356
Trier, St.	841	115 991	115 458	1 136	222 819	220 599	366	119 475	117 520
Worms, St.	559	86 452	83 541	727	96 210	95 246	287	52 239	52 130
Zweibrücken, St.	193	.	38 391	269	38 798	38 660	94	30 413	29 487
Ahrweiler	1 135	76 432	76 114	1 202	130 929	129 674	561	89 878	88 498
Altenkirchen (Ww.)	1 053	69 064	69 026	988	111 125	110 945	510	124 970	117 462
Alzey-Worms	873	109 449	108 993	1 035	572 500	561 024	503	77 998	77 727
Bad Dürkheim	1 288	75 196	74 912	1 331	176 115	174 931	552	77 588	77 206
Bad Kreuznach	1 138	80 196	80 114	1 345	168 834	166 957	595	123 963	122 067
Bad Kreuznach, gkSt.	434	.	49 706	550	90 632	90 366	189	.	40 943
Bernkastel-Wittlich	1 081	53 740	53 560	652	99 588	94 195	357	67 249	66 280
Birkenfeld	740	61 011	60 968	496	67 318	66 833	231	44 660	44 548
Idar-Oberstein, gkSt.	332	.	28 368	205	27 699	27 412	85	9 269	9 247
Cochem-Zell	676	32 627	32 335	319	46 192	46 082	170	200 347	181 358
Donnersbergkreis	482	28 855	28 828	491	65 784	65 390	237	46 632	46 436
Eifelkreis Bitburg-Prüm	859	47 280	46 649	514	78 184	77 565	239	43 129	42 412
Germersheim	896	66 225	65 820	960	.	112 197	389	111 636	105 476
Kaiserslautern	788	41 806	41 393	649	61 798	61 230	297	51 730	51 174
Kusel	397	11 963	11 963	340	27 658	27 602	162	23 438	23 137
Mainz-Bingen	1 536	137 147	136 814	2 273	.	720 732	817	318 902	318 196
Bingen am Rhein, gkSt.	230	.	21 122	311	45 425	45 245	111	44 494	44 493
Ingelheim am Rhein, gkSt.	167	45 809	45 797	315	.	494 132	90	8 494	8 020
Mayen-Koblenz	1 636	116 477	116 412	1 542	257 100	256 337	704	112 318	111 344
Andernach, gkSt.	242	.	21 359	268	55 292	55 173	87	10 744	10 574
Mayen, gkSt.	209	14 529	14 529	175	32 622	32 589	92	12 673	12 629
Neuwied	1 602	148 781	148 110	1 725	203 394	202 145	746	137 916	135 773
Neuwied, gkSt.	595	59 454	59 447	546	78 058	77 679	213	44 992	44 801
Rhein-Hunsrück-Kreis	860	110 481	109 360	760	105 705	104 455	414	107 816	103 935
Rhein-Lahn-Kreis	875	50 060	49 493	953	135 365	124 567	503	77 090	76 362
Lahnstein, gkSt.	105	.	6 631	113	43 139	32 679	60	13 381	13 326
Rhein-Pfalz-Kreis	1 014	66 101	66 004	1 173	130 875	123 215	543	161 002	157 421
Südliche Weinstraße	1 073	40 680	40 594	902	87 077	86 895	368	60 730	59 761
Südwestpfalz	696	28 717	28 691	546	63 425	62 175	316	38 478	37 966
Trier-Saarburg	993	88 939	88 451	829	105 522	102 653	345	61 804	61 299
Vulkaneifel	591	27 559	27 331	388	42 961	42 773	168	26 978	26 843
Westerwaldkreis	1 955	143 785	143 377	1 746	285 359	276 882	802	148 344	145 969
Rheinland-Pfalz	32 003	3 505 389	3 492 844	33 894	6 565 380	6 424 950	14 091	3 494 932	3 432 895

Verwaltungsbezirk (Gebietsstand 01.01.2015)	P			Q			R		
	Erziehung und Unterricht			Gesundheits- und Sozialwesen			Kunst; Unterhaltung und Erholung		
	Steuer- pflichtige	Steuerbarer Umsatz		Steuer- pflichtige	Steuerbarer Umsatz		Steuer- pflichtige	Steuerbarer Umsatz	
		insgesamt	darunter Lieferungen und Leistungen		insgesamt	darunter Lieferungen und Leistungen		insgesamt	darunter Lieferungen und Leistungen
	Anzahl	1 000 EUR		Anzahl	1 000 EUR		Anzahl	1 000 EUR	
Frankenthal (Pfalz), St.	49	.	4 894	66	67 636	67 570	91	.	8 079
Kaiserslautern, St.	106	.	16 932	123	80 434	79 900	213	64 422	64 331
Koblenz, St.	140	.	15 977	192	497 202	496 700	308	383 226	382 610
Landau i. d. Pf., St.	59	8 090	8 084	92	102 211	102 195	119	10 106	10 087
Ludwigshafen a. Rh., St.	117	.	12 067	185	45 036	44 435	279	19 053	19 028
Mainz, St.	222	21 020	21 004	364	608 625	598 829	868	112 617	110 337
Neustadt a. d. Weinstr., St.	62	6 364	6 364	76	39 496	39 463	152	14 736	14 425
Pirmasens, St.	25	3 376	3 376	44	35 872	35 468	65	.	9 279
Speyer, St.	74	7 290	7 279	65	347 786	347 661	164	.	.
Trier, St.	114	.	13 739	162	800 577	798 615	281	25 251	25 109
Worms, St.	85	6 439	6 416	85	.	20 345	208	21 583	21 579
Zweibrücken, St.	37	2 591	2 591	36	.	.	70	.	3 245
Ahrweiler	149	.	12 480	152	115 669	115 133	400	103 421	102 394
Altenkirchen (Ww.)	120	19 001	18 983	140	.	37 987	231	19 257	19 240
Alzey-Worms	108	8 386	8 166	100	19 597	19 557	263	16 708	16 693
Bad Dürkheim	129	10 716	10 711	172	160 299	160 266	307	30 526	30 352
Bad Kreuznach	142	11 235	11 171	155	.	.	383	28 189	28 103
Bad Kreuznach, gkSt.	55	.	5 203	65	.	.	136	.	12 358
Bernkastel-Wittlich	66	.	5 080	112	.	26 732	206	13 982	13 930
Birkenfeld	44	3 567	3 567	90	.	17 598	205	10 593	10 454
Idar-Oberstein, gkSt.	19	2 359	2 359	50	.	10 591	80	5 465	5 335
Cochem-Zell	55	3 664	3 658	70	33 456	33 456	123	12 746	12 207
Donnersbergkreis	44	3 337	3 337	79	.	.	121	6 396	6 386
Eifelkreis Bitburg-Prüm	58	4 024	4 022	67	17 142	16 384	198	20 760	20 639
Germersheim	99	7 956	7 951	102	21 003	20 935	265	15 834	15 800
Kaiserslautern	83	6 262	6 244	82	73 140	73 131	148	10 242	10 208
Kusel	33	.	3 849	52	.	9 411	114	.	4 797
Mainz-Bingen	242	14 565	14 511	234	60 667	60 614	611	.	.
Bingen am Rhein, gkSt.	24	2 115	2 115	30	.	23 214	70	.	.
Ingelheim am Rhein, gkSt.	30	1 643	1 642	45	.	15 319	77	6 135	6 082
Mayen-Koblenz	200	34 380	33 688	234	164 398	164 366	435	37 217	36 704
Andernach, gkSt.	30	2 762	2 741	43	.	.	59	.	6 174
Mayen, gkSt.	16	1 191	1 191	34	.	14 707	33	4 822	4 703
Neuwied	156	10 873	10 851	204	725 936	725 296	455	54 000	53 433
Neuwied, gkSt.	49	.	3 915	81	.	33 374	152	14 386	13 846
Rhein-Hunsrück-Kreis	97	7 111	7 079	87	.	.	200	21 980	21 959
Rhein-Lahn-Kreis	127	.	6 976	132	89 551	89 418	241	18 171	18 083
Lahnstein, gkSt.	17	.	1 481	22	.	.	35	2 944	2 944
Rhein-Pfalz-Kreis	140	7 696	7 690	171	.	37 735	330	22 017	21 999
Südliche Weinstraße	99	6 416	6 415	145	162 188	162 063	266	11 694	11 679
Südwestpfalz	50	4 212	4 162	72	.	24 742	132	6 368	6 359
Trier-Saarburg	89	5 739	5 646	120	71 099	70 606	274	.	15 363
Vulkaneifel	53	3 676	3 654	54	.	38 782	151	.	7 037
Westerwaldkreis	202	31 112	31 087	183	86 224	86 200	382	51 746	51 599
Rheinland-Pfalz	3 675	351 300	349 701	4 499	5 211 553	5 192 154	9 259	1 477 796	1 469 672

Verwaltungsbezirk (Gebietsstand 01.01.2015)	S		
	Erbringung von sonstigen Dienstleistungen		
	Steuer- pflichtige	Steuerbarer Umsatz	
		insgesamt	darunter Lieferungen und Leistungen
Anzahl	1 000 EUR		

Frankenthal (Pfalz), St.	153	9 135	9 114
Kaiserslautern, St.	355	26 779	26 692
Koblenz, St.	404	72 847	72 659
Landau i. d. Pf., St.	191	27 351	27 019
Ludwigshafen a. Rh., St.	472	55 317	54 756
Mainz, St.	790	112 974	111 451
Neustadt a. d. Weinstr., St.	222	76 522	76 449
Pirmasens, St.	142	11 741	11 690
Speyer, St.	169	11 106	11 015
Trier, St.	348	42 980	42 826
Worms, St.	268	15 254	15 164
Zweibrücken, St.	97	7 171	7 126

Ahrweiler	545	42 465	42 098
Altenkirchen (Ww.)	534	39 436	39 298
Alzey-Worms	358	25 533	25 484
Bad Dürkheim	458	44 282	43 959
Bad Kreuznach	619	61 994	61 108
Bad Kreuznach, gkSt.	221	37 069	36 411
Bernkastel-Wittlich	344	23 642	23 571
Birkenfeld	256	22 880	22 806
Idar-Oberstein, gkSt.	113	15 246	15 192
Cochem-Zell	209	.	11 913
Donnersbergkreis	188	14 637	14 117
Eifelkreis Bitburg-Prüm	320	27 010	26 613
Germersheim	469	25 359	25 272
Kaiserslautern	312	42 870	41 507
Kusel	179	12 435	12 391
Mainz-Bingen	849	58 575	58 356
Bingen am Rhein, gkSt.	117	.	6 100
Ingelheim am Rhein, gkSt.	105	13 345	13 338
Mayen-Koblenz	617	48 449	47 321
Andernach, gkSt.	97	11 987	11 946
Mayen, gkSt.	75	3 927	3 895
Neuwied	711	67 524	67 103
Neuwied, gkSt.	226	16 714	16 649
Rhein-Hunsrück-Kreis	315	42 423	42 024
Rhein-Lahn-Kreis	437	38 497	38 398
Lahnstein, gkSt.	48	.	4 460
Rhein-Pfalz-Kreis	528	32 922	32 832
Südliche Weinstraße	391	22 479	22 324
Südwestpfalz	281	15 677	15 648
Trier-Saarburg	373	35 420	34 301
Vulkaneifel	216	13 333	13 263
Westerwaldkreis	663	.	45 307

Rheinland-Pfalz	13 783	1 284 745	1 272 973
-----------------	--------	-----------	-----------

Impressum

Herausgeber:
Statistisches Landesamt Rheinland-Pfalz
Mainzer Straße 14-16
56130 Bad Ems

Telefon: 02603 71-0
Telefax: 02603 71-3150

E-Mail: poststelle@statistik.rlp.de
Internet: www.statistik.rlp.de

Kostenfreier Download im Internet: <http://www.statistik.rlp.de/veroeffentlichungen/statistische-berichte>

© Statistisches Landesamt Rheinland-Pfalz · Bad Ems · 2015

Vervielfältigung und Verbreitung, auch auszugsweise, mit Quellenangabe gestattet.