



2015

STATISTISCHE BERICHTE



Korrigierte Fassung vom 21.04.2015

Verarbeitendes Gewerbe sowie Bergbau und Gewinnung von Steinen und Erden im Januar 2015



Ergebnisse des Monatsberichts für Betriebe
mit 50 und mehr Beschäftigten

Zeichenerklärungen

0	Zahl ungleich Null, Betrag jedoch kleiner als die Hälfte von 1 in der letzten ausgewiesenen Stelle
-	nichts vorhanden
.	Zahl unbekannt oder geheim
x	Nachweis nicht sinnvoll
...	Zahl fällt später an
/	keine Angabe, da Zahl nicht sicher genug
()	Aussagewert eingeschränkt, da Zahl statistisch unsicher
D	Durchschnitt
p	vorläufig
r	revidiert
s	geschätzt

Für die Abgrenzung von Größenklassen wird im Allgemeinen anstelle einer ausführlichen Beschreibung „50 bis unter 100“ die Darstellungsform „50 – 100“ verwendet.

Einzelwerte in Tabellen werden im Allgemeinen ohne Rücksicht auf die Endsumme gerundet.

Inhalt

Seite

Informationen zur Statistik	4
--	----------

Glossar	7
----------------------	----------

Tabellen

T 1	Betriebe, Beschäftigte, Arbeitsstunden, Entgelte und Umsatz 2006–2015	8
T 2	Kennzahlen im Januar 2015 nach Wirtschaftszweigen	9
T 3	Betriebe und Beschäftigte im Januar 2015 nach Wirtschaftszweigen	12
T 4	Geleistete Arbeitsstunden im Januar 2015 nach Wirtschaftszweigen	13
T 5	Entgelte im Januar 2015 nach Wirtschaftszweigen	14
T 6	Gesamtumsatz im Januar 2015 nach Wirtschaftszweigen	15
T 7	Inlandsumsatz im Januar 2015 nach Wirtschaftszweigen	16
T 8	Auslandsumsatz im Januar 2015 nach Wirtschaftszweigen	17
T 9	Auslandsumsatz mit der Eurozone im Januar 2015 nach Wirtschaftszweigen	18
T 10	Exportquote im Januar 2015 nach Wirtschaftszweigen	19
T 11	Betriebe, Beschäftigte, Arbeitsstunden, Entgelte und Umsatz im Januar 2015 nach Industrie- und Handelskammerbezirken	20

Grafiken

G 1	Tätige Personen im Verarbeitenden Gewerbe im Januar 2015 nach Wirtschaftszweigen	10
G 2	Umsatz im Verarbeitenden Gewerbe im Januar 2015 nach Wirtschaftszweigen	10
G 3	Durchschnittliche Entgelte je tätiger Person im Verarbeitenden Gewerbe im Januar 2015 nach Wirtschaftszweigen	11
G 4	Durchschnittlich geleistete Arbeitsstunden je tätiger Person im Verarbeitenden Gewerbe im Januar 2015 nach Wirtschaftszweigen	11
G 5	Umsatzentwicklung in den Industrie- und Handelskammerbezirken im Januar 2015 gegenüber Vorjahresmonat	20

Informationen zur Statistik

Ziel der Statistik

Die Ergebnisse des Monatsberichts für Betriebe des Verarbeitenden Gewerbes sowie des Bergbaus und der Gewinnung von Steinen und Erden dienen der kurzfristigen Beurteilung der konjunkturellen Lage im Wirtschaftsbereich sowie der Bereitstellung von Daten für die regionale und sektorale Strukturpolitik. Sie stellen eine unentbehrliche Grundlage für zahlreiche Entscheidungen der gesetzgebenden Körperschaften, der Bundes- und Landesregierungen, der Verbände, Kammern und anderer Institutionen auf dem Gebiet der gesamten Wirtschaftspolitik dar. Die Angaben über Beschäftigte Ende September liefern unerlässliche Informationen für die jährliche Berichtskreisaktualisierung im gesamten System der Statistiken im Verarbeitenden Gewerbe sowie Bergbau und Gewinnung von Steinen und Erden.

Zu den Hauptnutzern des Monatsberichts für Betriebe zählen die Bundesministerien, insbesondere das Bundesministerium für Wirtschaft und Technologie, die jeweiligen Länderressorts und die Bundesbank sowie die Europäische Kommission, die Europäische Zentralbank und andere öffentliche Institutionen. Daneben zählen auch Wirtschaftsverbände, einzelne Unternehmen, Gewerkschaften, wissenschaftliche Institute und die allgemeine Öffentlichkeit zu den Nutzern. Die Ergebnisse sind Basis der Berechnung der Indizes des Umsatzes und der Auftragseingänge. Sie fließen außerdem in die Berechnungen der Volkswirtschaftlichen Gesamtrechnungen des Bundes und der Länder sowie in Input-Output-Rechnungen ein.

Rechtsgrundlagen

Gesetz über die Statistik im Produzierenden Gewerbe (ProdGewStatG) in der Fassung der Bekanntmachung vom 21. März 2002 (BGBl. I S. 1181), das zuletzt durch Artikel 1 des Gesetzes vom 5. Dezember 2012 (BGBl. I S. 2466) geändert worden ist, in Verbindung mit dem Bundesstatistikgesetz (BStatG) vom 22. Januar 1987 (BGBl. I S. 462, 565), das zuletzt durch Artikel 13 des Gesetzes vom 25. Juli 2013 (BGBl. I S. 2749) geändert worden ist. Für den Monatsbericht werden Angaben zu § 2 Buchstabe A Ziffer I Nummer 1 bis 6 ProdGewStatG erhoben.).

Erhebungsumfang

Der Monatsbericht ist eine Vollerhebung bei den Betrieben mit 50 und mehr tätigen Personen.

Regionale Ebene

Die Ergebnisse werden in dieser Veröffentlichung bis auf Kreisebene dargestellt. Eine tiefere regionale Untergliederung ist aus dem Landesinformationssystem (LIS-Datenbank) möglich.

Berichtskreis

Der Erhebungsbereich des Monatsberichts für Betriebe wird auf Grundlage der EU-einheitlichen Wirtschaftszweiggliederung NACE („Nomenclature générale des activités économiques dans les Communautés Européennes“), der Statistischen Systematik der Wirtschaftszweige in der Europäischen Gemeinschaft, abgegrenzt. Dem entspricht in Deutschland die Klassifikation der Wirtschaftszweige, Ausgabe 2008 (WZ 2008). Der Erhebungsbereich umfasst die Wirtschaftsabschnitte B „Bergbau und Gewinnung von Steinen und Erden“ sowie C „Verarbeitendes Gewerbe“.

Merkmalsträger/Statistische Einheiten

Erhebungs- und Darstellungseinheit ist der Betrieb als örtlich abgegrenzte Produktionseinheit einschließlich der in seiner unmittelbaren Umgebung liegenden und von ihm abhängigen Einheiten. Erfasst werden sämtliche im Inland gelegene Betriebe des Verarbeitenden Gewerbes sowie des Bergbaus und der Gewinnung von Steinen und Erden mit 50 und mehr tätigen Personen, einschließlich des Produzierenden Handwerks. Die Einheiten werden den Wirtschaftszweigen nach dem wirtschaftlichen Schwerpunkt ihrer Tätigkeit zugeordnet. Nicht einbezogen werden im Ausland gelegene Unternehmensteile.

Berichtszeitraum/-zeitpunkt/Periodizität

Die Angaben zu Umsatz, Auftragseingang, geleisteten Arbeitsstunden und Entgelten beziehen sich auf den Berichtsmonat, die Zahl der tätigen Personen sowie der Auftragsbestand auf das Ende des Berichtsmonats.

Vergleichbarkeit

Der Monatsbericht für Betriebe des Verarbeitenden Gewerbes sowie des Bergbaus und der Gewinnung von Steinen und Erden wird für alle Bundesländer und für Deutschland nach dem gleichen Verfahren durchgeführt. Die Ergebnisse der einzelnen Bundesländer sind daher vergleichbar.

Die zeitliche Vergleichbarkeit der Ergebnisse ist kurzfristig vollständig gegeben. Die Industriestatistik unterliegt jedoch wegen der vielen Veränderungen innerhalb des Berichtskreises (Abgänge, Zugänge) einer gewissen Dynamik. Außerdem wurde der Berichtskreis des Monatsberichts zu verschiedenen Zeitpunkten verändert. Die letzte große Anpassung erfolgte zum 1. Januar 2007, als in Folge des 1. Mittelstandsentlastungsgesetzes die Abschneidegrenze, welche u.a. die Berichtspflicht begründet, von 20 auf 50 Beschäftigte erhöht wurde. Um die daraus resultierende Verkleinerung des Berichtskreises zu quantifizieren und um vergleichbare Veränderungsdaten berechnen zu können, wurde im Rahmen der regelmäßigen Jahreskorrekturen des Monatsberichts für das Jahr 2006 eine Doppelaufbereitung des ursprünglichen und des neuen Berichtskreises durchgeführt.

Außerdem werden die der Statistik zu Grunde liegenden Systematiken immer wieder gemäß den Ansprüchen der Datennutzer angepasst, was die Vergleichbarkeit erschwert. Die für die fachliche Gliederung maßgebliche Klassifikation der Wirtschaftszweige wurde zum Jahresanfang 2009 geändert. Um die daraus resultierenden Änderungen zu quantifizieren und um vergleichbare Veränderungsdaten berechnen zu können, wurden die Ergebnisse der Jahre 2005 bis 2008 noch einmal nach der neuen Klassifikation erstellt. Die genannten Entwicklungen führen innerhalb des Monatsberichts zu gewissen Einschränkungen in der Vergleichbarkeit der Ergebnisse im längerfristigen Zeitverlauf. Änderungen des Berichtskreises führen zu einer Einschränkung der zeitlichen Vergleichbarkeit.

Klassifikationen

Die Ergebnisse des Monatsberichts im Verarbeitenden Gewerbe sowie im Bergbau und in der Gewinnung von Steinen und Erden werden nach der Wirtschaftszweigklassifikation WZ 2008 auf der Vierstellerebene (Klasse) erhoben und aufbereitet. Mit der Einführung der WZ 2008 wird die Verordnung (EG) Nr. 1893/2006 des Europäischen Parlaments und des Rates vom 20. Dezember 2006 betreffend die statistische Systematik der Wirtschaftszweige in der Europäischen Gemeinschaft (ABl. EG Nr. L 393 S. 1), die entsprechend Artikel 8 für alle Statistiken anzuwenden ist, die eine Gliederung nach Wirtschaftszweigen enthalten, umgesetzt. Das Kodierungssystem der WZ 2008 unterscheidet zwischen Abschnitten (Buchstaben A-U), Abteilungen (Zweisteller), Gruppen (Dreisteller), Klassen (Viersteller) und Unterklassen (Fünfsteller). Der Wirtschaftsbereich „Verarbeitendes Gewerbe sowie Bergbau und Gewinnung von Steinen und Erden“ erstreckt sich über die Abschnitte B und C sowie – in der numerischen Gliederung – über die Abteilungen 05 bis 33 der WZ 2008.

Zu den mit der Einführung der WZ 2008 verbundenen wesentlichen strukturellen Änderungen gehört insbesondere die Ausgliederung des Verlagsgewerbes und des Recyclings aus dem Verarbeitenden Gewerbe. Unter methodischen Aspekten ist vor allem die Änderung der so genannten Converterregel von Bedeutung. Damit werden Betriebe ohne eigene Warenproduktion, die aber die gewerblichen Schutzrechte am Output der ausgelagerten Produktion besitzen (Converter), nicht mehr als Warenhersteller betrachtet und klassifiziert, sondern in der Regel dem Handel zugeordnet.

Der wirtschaftliche Schwerpunkt der Betriebe ist nach den Regeln der WZ die Tätigkeit, die den größten Beitrag zur Wertschöpfung leistet. Im Allgemeinen wird als Näherungsgröße für die Wertschöpfung bei den Betrieben des Bergbaus und Verarbeitenden Gewerbes der aus den Ergebnissen der Produktionsstatistik geschätzte Nettoproduktionswert verwendet.

Revisionen

Die Ergebnisse des Monatsberichts für Betriebe werden monatlich zeitnah veröffentlicht, fehlende Angaben werden durch Schätzungen ergänzt. Später eingehende Meldungen und Korrekturen werden in die Daten eingearbeitet. Im März des Folgejahres werden die endgültigen Ergebnisse für alle Monate (sogenannte Jahreskorrektur) veröffentlicht.

Bei methodischen Änderungen, wie 2009 die Einführung der WZ 2008 oder 2007 die Anhebung der Abschneidegrenze, werden zurückliegende Zeiträume teilweise erneut aufbereitet. Dies geschah für die Jahre 2005 bis 2008, die nach der WZ 2003 erhoben und nachträglich nach der WZ 2008 aufbereitet wurden. Die Daten für das Jahr 2006 wurden für den Berichtskreis ab 20 tätige Personen erhoben und nachträglich wegen der Anhebung der Abschneidegrenze für den Berichtskreis Betriebe ab 50 tätige Personen aufbereitet.

Besondere fachliche Hinweise

Die im Monatsbericht für Betriebe erhobenen Merkmale überschneiden sich zum Teil mit den Merkmalen anderer Erhebungen. Zu nennen sind hier insbesondere die Umsatzsteuer- sowie die Beschäftigtenstatistik. In der Umsatzsteuerstatistik werden tendenziell höhere Umsätze ausgewiesen als im Monatsbericht. Das ist vor allem damit begründet, dass in der Umsatzsteuerstatistik eine wesentlich niedrigere Abschneidegrenze für die Aufnahme der Einheiten in die Ergebnisse angewandt wird. Die bestehenden Differenzen zwischen der Beschäftigtenstatistik und dem Monatsbericht bezüglich der Angaben zur Zahl der Beschäftigten lassen sich dadurch erklären, dass der Monatsbericht alle tätigen Personen erfasst, die Beschäftigtenstatistik, die ihre Angaben von der Bundesagentur für Arbeit bezieht, dagegen nur die sozialversicherungspflichtig Beschäftigten.

Die Daten des Monatsberichts für Betriebe des Verarbeitenden Gewerbes sowie des Bergbaus und der Gewinnung von Steinen und Erden sind die Basis für die Berechnung der Auftragseingangs- und Umsatzindizes und für Teile der Volkswirtschaftlichen Gesamtrechnungen. Sie werden darüber hinaus in die Investitionserhebung sowie in den Jahresbericht für Betriebe und Jahresbericht für Unternehmen im Bereich Verarbeitendes Gewerbe sowie Bergbau und Gewinnung von Steinen und Erden übernommen.

Glossar

Auslandsumsatz

Direkte Lieferungen und Leistungen an Empfänger, die im Ausland ansässig sind, sowie Lieferungen an Exporteure, die die bestellten Waren ohne Be- und Verarbeitung in das Ausland ausführen.

Auslandsumsatz mit der Eurozone

Als Auslandsumsatz mit der Eurozone gilt der Umsatz mit Staaten der Eurozone, d.h., mit Belgien, Estland, Finnland, Frankreich, Griechenland, Irland, Italien, Lettland, Luxemburg, Malta, den Niederlanden, Österreich, Portugal, Slowakei, Slowenien, Spanien und Zypern.

Beschäftigte

Alle Personen, die am Ende des Monats in einem arbeitsrechtlichen Verhältnis zum Betrieb stehen, tätige Inhaber und Mitinhaber sowie unbezahlt mithelfende Familienangehörige, soweit sie mindestens 1/3 der üblichen Arbeitszeit im Betrieb tätig sind.

Betrieb

Örtlich getrennte Niederlassung von Unternehmen, einschließlich der Verwaltungs-, Reparatur-, Montage- und Hilfsbetriebe, die mit dem meldenden Betrieb örtlich verbunden sind oder in dessen Nähe liegen. Örtlich getrennte Hauptverwaltungen der Unternehmen werden im verarbeitenden Gewerbe sowie Bergbau und Gewinnung von Steinen und Erden ebenfalls als eigenständige Betriebe erfasst. Die Merkmalswerte sind für den gesamten Betrieb zu melden und schließen auch die nichtproduzierenden Teile ein.

Entgelte

Die Entgelte entsprechen der Bruttolohn- und -gehaltssumme. Dies ist die Bruttosumme ohne Arbeitgeberanteil zur Sozialversicherung, jedoch einschließlich Lohn- und Gehaltszuschläge (auch Gratifikationen, Erfindergelder sowie Provisionen, Tantiemen usw.), Vergütungen für gewerblich und kaufmännisch Auszubildende. Nicht erfasst werden allgemeine soziale Aufwendungen sowie Vergütungen, die als Spesenersatz anzusehen sind.

Exportquote

Anteil des Auslandsumsatzes am Gesamtumsatz.

Geleistete Arbeitsstunden

Tatsächlich geleistete Stunden (nicht die bezahlten) aller tätigen Personen (Lohn- und Gehaltsempfänger).

Gesamtumsatz

Umsatz aus Eigenerzeugung, baugewerblicher Umsatz sowie Umsatz aus Handelsware und sonstigen nichtindustriellen Tätigkeiten (wie Erlöse aus Vermietung und Verpachtung, Provisionseinnahmen, Erlöse aus Transportleistungen für Dritte und aus dem Verkauf von eigenen landwirtschaftlichen Erzeugnissen). Als Umsatz gilt die Summe der Rechnungsendbeträge (ohne Umsatzsteuer) einschließlich etwa darin enthaltener Verbrauchsteuern sowie der Kosten für Fracht, Transportversicherung, Porto, Verpackung und Spesen, auch wenn diese gesondert in Rechnung gestellt werden. Außerordentliche und betriebsfremde Erträge aus dem Verkauf von Anlagegütern, aus der Verpachtung von Grundstücken, Zinsen, Dividenden u. dgl. sind nicht im Umsatz enthalten

Jahr Monat		Betriebe ¹	Beschäftigte ¹	Geleistete Arbeits- stunden	Entgelte	Umsatz ²			Export- quote
						insgesamt	darunter Auslandsumsatz		
							insgesamt	mit der Eurozone	
		Anzahl		1 000	1 000 EUR			%	
2006		980	238 592	365 770	9 638 564	68 526 767	34 086 838	17 579 223	49,7
2007		1 006	244 517	373 399	10 069 259	74 754 089	37 841 166	.	50,6
2008		1 041	250 691	381 437	10 606 035	77 819 074	38 922 601	.	50,0
2009		1 041	242 455	352 506	10 221 613	62 510 708	30 311 027	.	48,5
2010		1 004	240 507	364 187	10 233 778	74 606 464	38 874 671	.	52,1
2011		999	247 758	377 230	11 130 933	83 019 099	43 890 468	20 087 760	52,9
2012		1 005	250 946	379 198	11 684 429	84 567 065	45 569 641	.	53,9
2013		983	250 195	377 984	12 023 551	84 535 643	45 738 993	20 305 038	54,1
2014		982	253 639	384 143	12 353 432	85 285 175	47 011 689	20 572 951	55,1
2012	Januar	997	246 476	32 472	862 719	6 423 201	3 380 607	1 648 832	52,6
	Februar	1 000	246 916	32 224	874 577	6 969 242	3 668 610	1 769 008	52,6
	März	1 004	247 256	33 990	897 604	7 723 787	4 130 129	1 831 472	53,5
	April	1 005	247 668	30 316	965 884	6 918 402	3 766 114	1 686 159	54,4
	Mai	1 004	248 046	31 595	1 249 757	7 337 758	4 044 420	1 728 266	55,1
	Juni	1 004	248 560	31 185	981 765	7 358 541	4 107 683	.	55,8
	Juli	1 004	249 765	30 576	913 795	7 314 252	4 064 093	.	55,6
	August	1 004	251 247	32 418	917 264	7 183 565	3 842 398	1 582 082	53,5
	September	1 005	250 946	30 941	891 830	6 806 564	3 637 353	1 620 892	53,4
	Oktober	1 005	250 614	32 769	912 275	7 228 706	3 809 173	1 696 772	52,7
	November	1 007	250 210	32 661	1 280 045	7 196 812	3 811 795	.	53,0
	Dezember	1 007	249 174	28 052	936 914	6 106 235	3 307 266	.	54,2
2013	Januar	979	247 171	32 750	896 118	6 660 749	3 610 394	1 687 638	54,2
	Februar	986	246 798	30 692	895 983	6 705 756	3 674 396	.	54,8
	März	987	247 561	31 529	917 524	7 216 884	3 954 079	.	54,8
	April	985	247 296	32 769	1 001 838	7 372 283	4 016 871	1 745 034	54,5
	Mai	985	247 770	30 032	1 256 955	7 194 384	4 035 145	1 713 031	56,1
	Juni	983	247 956	31 379	995 949	7 118 623	3 927 889	1 682 644	55,2
	Juli	984	249 044	32 275	929 153	7 298 835	3 931 813	1 730 418	53,9
	August	983	250 246	30 792	990 493	6 576 685	3 415 391	1 432 176	51,9
	September	983	250 195	32 063	924 692	6 967 808	3 701 258	1 682 844	53,1
	Oktober	984	250 088	33 017	934 146	7 471 861	3 916 126	1 800 326	52,4
	November	984	249 730	32 495	1 310 540	7 318 457	3 987 220	1 854 386	54,5
	Dezember	984	248 880	28 191	970 159	6 633 317	3 568 411	1 553 457	53,8
2014	Januar	966	248 361	32 956	943 742	6 923 602	3 859 902	1 817 917	55,7
	Februar	978	249 267	32 115	926 714	6 928 935	3 817 609	1 758 048	55,1
	März	985	250 013	32 900	953 048	7 496 097	4 203 182	1 842 414	56,1
	April	989	250 722	31 893	1 037 018	7 314 584	3 981 212	1 765 137	54,4
	Mai	985	250 584	31 812	1 303 089	7 187 855	3 956 720	1 722 049	55,0
	Juni	984	250 949	30 418	1 036 439	7 102 049	3 886 348	1 738 670	54,7
	Juli	983	251 716	34 115	959 829	7 470 900	4 075 439	1 756 435	54,6
	August	983	253 026	29 244	940 691	6 566 477	3 580 978	.	54,5
	September	982	253 639	32 950	952 066	7 130 419	3 892 364	.	54,6
	Oktober	983	253 007	33 453	964 316	7 338 715	4 103 465	1 719 554	55,9
	November	983	252 796	33 103	1 345 740	6 956 869	3 822 931	1 626 643	55,0
	Dezember	983	251 667	29 183	990 740	6 868 672	3 831 538	1 609 653	55,8
2015	Januar	974	250 460	32 186	958 946	6 669 735	3 823 390	1 766 038	57,3

1 Jahr = Ende September; Monat = am Ende des Monats. – 2 Ohne Umsatzsteuer.

Wirtschaftszweig	Tätige Personen je Betrieb	Arbeits- stunden je tätige Person	Entgelte je Arbeits- stunde	Entgelte je tätige Person	Gesamt- umsatz je tätige Person	Umsatz je geleisteter Arbeits- stunde	Entgelte in % vom Umsatz
	Anzahl		EUR				%
B+C Verarbeitendes Gewerbe sowie Bergbau und Gewinnung von Steinen und Erden	257	129	30	3 829	26 630	207	14,4
Vorleistungsgüterproduzenten und Energie	272	129	30	3 864	30 982	241	12,5
Investitionsgüterproduzenten	248	126	31	3 978	19 759	156	20,1
Gebrauchsgüterproduzenten	184	128	23	2 975	12 183	95	24,4
Verbrauchsgüterproduzenten	246	132	27	3 560	28 143	213	12,6
B Bergbau und Gewinnung von Steinen und Erden	51	129	21	2 659	5 944	46	44,7
08 Gewinnung von Steinen und Erden, sonstiger Bergbau	51	129	21	2 659	5 944	46	44,7
C Verarbeitendes Gewerbe	258	129	30	3 830	26 647	207	14,4
10 Herstellung von Nahrungs- und Futtermitteln	190	131	22	2 813	24 978	191	11,3
11 Getränkeherstellung	191	132	25	3 311	31 819	242	10,4
12 Tabakverarbeitung
13 Herstellung von Textilien	193	139	22	2 998	21 485	155	14,0
14 Herstellung von Bekleidung
15 Herstellung von Leder, Lederwaren und Schuhen	152	147	17	2 437	27 224	185	9,0
16 Herstellung von Holz-, Flecht-, Korb- und Korkwaren (ohne Möbel)	179	130	22	2 860	14 395	111	19,9
17 Herstellung von Papier, Pappe und Waren daraus	180	132	26	3 431	28 605	216	12,0
18 Herstellung von Druckerzeugnissen; Vervielfältigung von bespielten Ton-, Bild- und Datenträgern	100	120	19	2 271	9 149	76	24,8
19 Kokerei und Mineralölverarbeitung
20 Herstellung von chemischen Erzeugnissen	843	126	38	4 763	52 336	416	9,1
21 Herstellung von pharmazeutischen Erzeugnissen	1 312	128	38	4 886	28 209	220	17,3
22 Herstellung von Gummi- und Kunststoffwaren	206	135	24	3 190	17 492	130	18,2
23 Herstellung von Glas und Glaswaren, Keramik, Verarbeitung von Steinen und Erden	179	132	29	3 855	15 693	119	24,6
24 Metallerzeugung und -bearbeitung	316	121	30	3 685	34 494	284	10,7
25 Herstellung von Metallerzeugnissen	174	130	25	3 232	14 381	111	22,5
26 Herstellung von Datenverarbeitungsgeräten, elektronischen und optischen Erzeugnissen	182	128	28	3 535	13 180	103	26,8
27 Herstellung von elektrischen Ausrüstungen	203	127	26	3 286	14 548	114	22,6
28 Maschinenbau	219	133	30	4 057	17 781	133	22,8
29 Herstellung von Kraftwagen und Kraftwagen-teilen	699	115	37	4 271	28 031	243	15,2
30 Sonstiger Fahrzeugbau	447	128	31	3 920	22 351	174	17,5
31 Herstellung von Möbeln	175	122	23	2 766	12 092	99	22,9
32 Herstellung von sonstigen Waren	134	141	18	2 522	19 202	136	13,1
33 Reparatur und Installation von Maschinen und Ausrüstungen	133	124	27	3 342	7 952	64	42,0

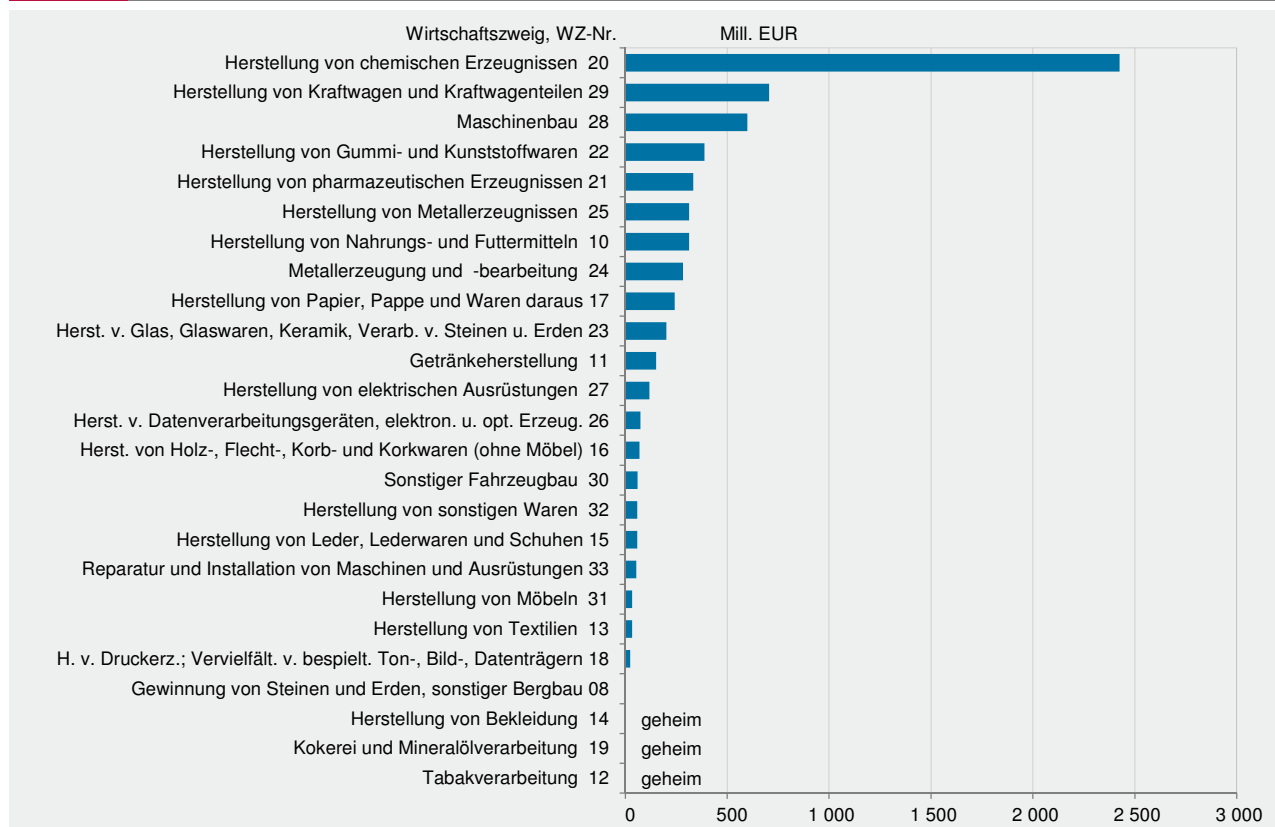
G 1

Tätige Personen im Verarbeitenden Gewerbe im Januar 2015 nach Wirtschaftszweigen

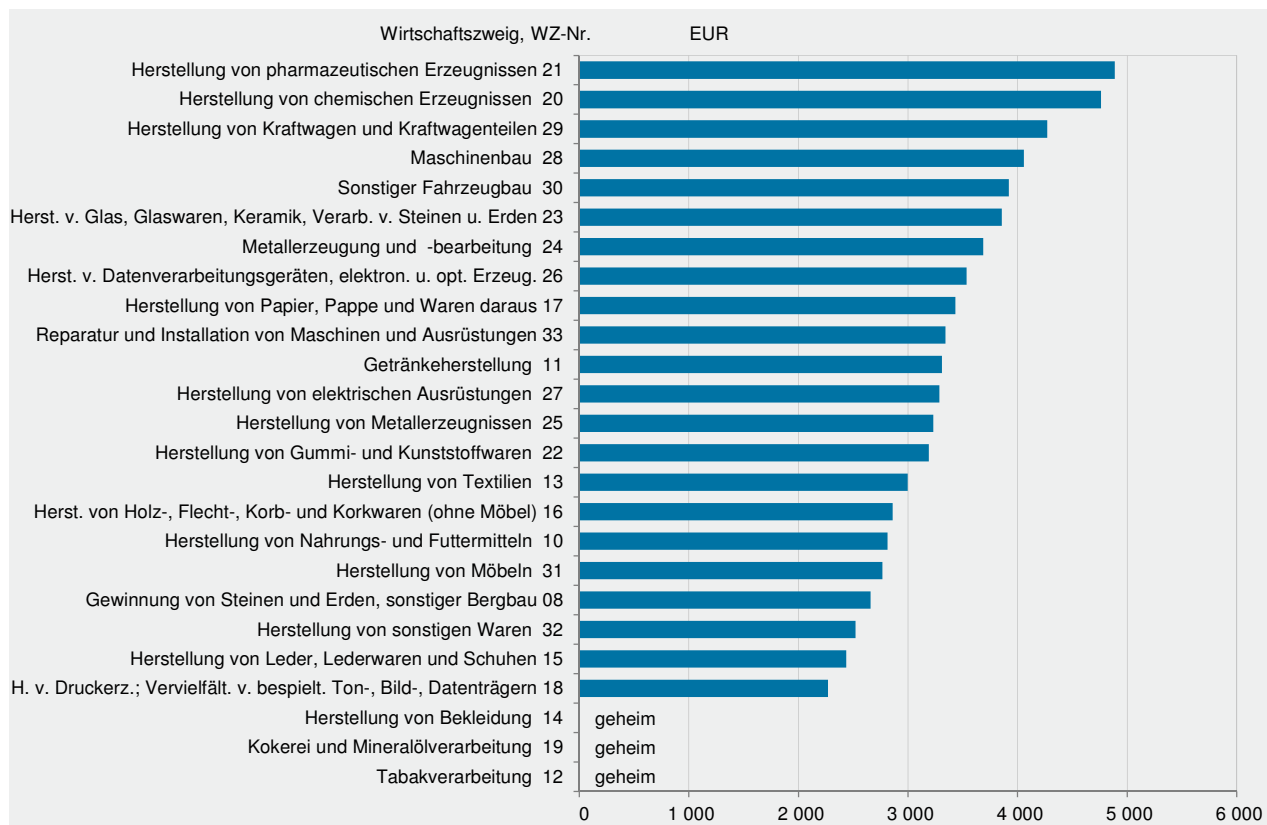


G 2

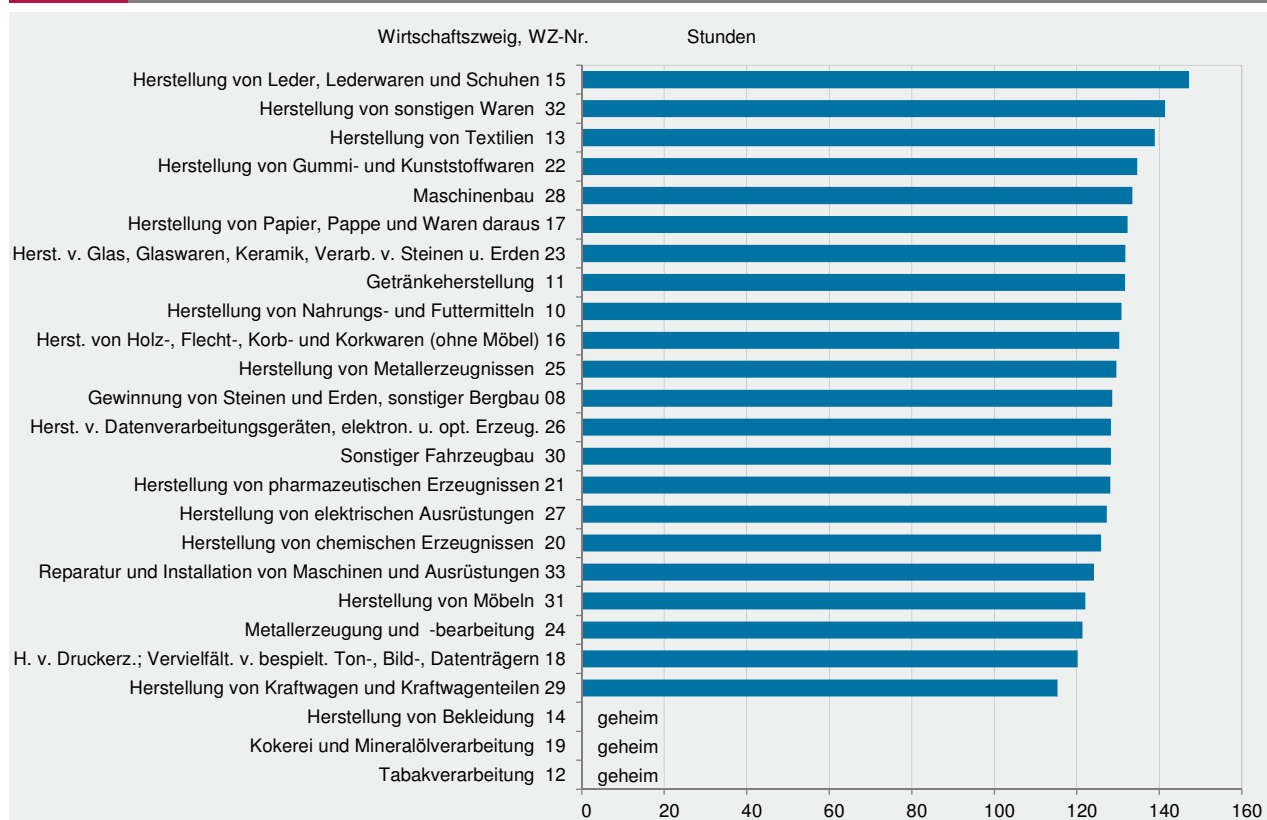
Umsatz im Verarbeitenden Gewerbe im Januar 2015 nach Wirtschaftszweigen



G 3

Durchschnittliche Entgelte je tätiger Person im Verarbeitenden Gewerbe im Januar 2015
nach Wirtschaftszweigen

G 4

Durchschnittlich geleistete Arbeitsstunden je tätiger Person im Verarbeitenden Gewerbe
im Januar 2015 nach Wirtschaftszweigen

Wirtschaftszweig	Betriebe ¹			Beschäftigte ¹		
	Januar 2015	Veränderung zu		Januar 2015	Veränderung zu	
		Januar 2014	Dezember 2014		Januar 2014	Dezember 2014
	Anzahl	%		Anzahl	%	
B+C Verarbeitendes Gewerbe sowie Bergbau und Gewinnung von Steinen und Erden	974	0,8	-0,9	250 460	0,8	-0,5
Vorleistungsgüterproduzenten und Energie	471	0,9	0,0	128 162	0,4	-0,4
Investitionsgüterproduzenten	309	3,3	-0,6	76 662	2,5	0,4
Gebrauchsgüterproduzenten	34	-2,9	-2,9	6 267	-0,9	-5,0
Verbrauchsgüterproduzenten	160	-3,0	-3,6	39 369	-0,4	-1,8
B Bergbau und Gewinnung von Steinen und Erden	4	33,3	33,3	203	28,5	12,2
08 Gewinnung von Steinen und Erden, sonstiger Bergbau	4	33,3	33,3	203	28,5	12,2
C Verarbeitendes Gewerbe	970	0,7	-1,0	250 257	0,8	-0,5
10 Herstellung von Nahrungs- und Futtermitteln	66	-1,5	-1,5	12 516	1,4	-1,7
11 Getränkeherstellung	25	-3,8	-3,8	4 768	-0,2	-1,1
12 Tabakverarbeitung	2	0,0	0,0	.	.	.
13 Herstellung von Textilien	8	0,0	0,0	1 541	0,5	1,1
14 Herstellung von Bekleidung	2	0,0	0,0	.	.	.
15 Herstellung von Leder, Lederwaren und Schuhen	14	-6,7	-6,7	2 125	-4,8	-3,7
16 Herstellung von Holz-, Flecht-, Korb- und Korkwaren (ohne Möbel)	27	3,8	3,8	4 832	3,1	1,3
17 Herstellung von Papier, Pappe und Waren daraus	47	-2,1	-2,1	8 469	-2,6	-1,8
18 Herstellung von Druckerzeugnissen; Vervielfältigung von bespielten Ton-, Bild- und Datenträgern	26	0,0	-3,7	2 593	-4,8	-2,3
19 Kokerei und Mineralölverarbeitung	1	0,0	0,0	.	.	.
20 Herstellung von chemischen Erzeugnissen	55	1,9	-1,8	46 343	1,0	-0,7
21 Herstellung von pharmazeutischen Erzeugnissen	9	0,0	0,0	11 811	1,9	-0,2
22 Herstellung von Gummi- und Kunststoffwaren	108	2,9	0,0	22 196	0,2	0,0
23 Herstellung von Glas und Glaswaren, Keramik, Verarbeitung von Steinen und Erden	72	-1,4	-1,4	12 870	-0,6	-0,7
24 Metallerzeugung und -bearbeitung	26	-3,7	0,0	8 217	3,6	3,9
25 Herstellung von Metallerzeugnissen	125	0,0	-0,8	21 797	-1,4	-2,7
26 Herstellung von Datenverarbeitungsgeräten, elektronischen und optischen Erzeugnissen	31	3,3	0,0	5 634	3,5	-0,9
27 Herstellung von elektrischen Ausrüstungen	40	0,0	2,6	8 117	1,4	2,3
28 Maschinenbau	154	3,4	-1,3	33 649	0,6	-0,5
29 Herstellung von Kraftwagen und Kraftwagen-teilen	36	5,9	0,0	25 153	3,9	1,5
30 Sonstiger Fahrzeugbau	6	0,0	0,0	2 684	6,7	1,9
31 Herstellung von Möbeln	16	-5,9	-5,9	2 798	-9,6	-10,3
32 Herstellung von sonstigen Waren	23	-4,2	-4,2	3 073	0,5	-3,1
33 Reparatur und Installation von Maschinen und Ausrüstungen	51	4,1	0,0	6 784	5,8	0,6

¹ Am Ende des Monats.

Wirtschaftszweig		Geleistete Arbeitsstunden					
		Januar 2015	Veränderung zu		Januar		
			Januar 2014	Dezember 2014	2014	2015	Verände- rung
B+C	Verarbeitendes Gewerbe sowie Bergbau und Gewinnung von Steinen und Erden	32 186	-2,3	10,3	32 956	32 186	-2,3
	Vorleistungsgüterproduzenten und Energie	16 497	-3,2	8,2	17 035	16 497	-3,2
	Investitionsgüterproduzenten	9 683	-0,3	16,3	9 710	9 683	-0,3
	Gebrauchsgüterproduzenten	802	-1,3	15,2	813	802	-1,3
	Verbrauchsgüterproduzenten	5 204	-3,6	6,1	5 398	5 204	-3,6
B	Bergbau und Gewinnung von Steinen und Erden	26	24,1	23,4	21	26	24,1
08	Gewinnung von Steinen und Erden, sonstiger Bergbau	26	24,1	23,4	21	26	24,1
C	Verarbeitendes Gewerbe	32 160	-2,4	10,3	32 935	32 160	-2,4
10	Herstellung von Nahrungs- und Futtermitteln	1 637	-1,6	8,1	1 663	1 637	-1,6
11	Getränkeherstellung	628	-3,7	4,6	652	628	-3,7
12	Tabakverarbeitung
13	Herstellung von Textilien	214	-3,3	24,3	221	214	-3,3
14	Herstellung von Bekleidung
15	Herstellung von Leder, Lederwaren und Schuhen	313	-1,8	11,5	318	313	-1,8
16	Herstellung von Holz-, Flecht-, Korb- und Korkwaren (ohne Möbel)	629	2,8	8,9	612	629	2,8
17	Herstellung von Papier, Pappe und Waren daraus	1 121	-5,7	9,9	1 188	1 121	-5,7
18	Herstellung von Druckerzeugnissen; Vervielfältigung von bespielten Ton-, Bild- und Datenträgern	312	-8,4	-0,3	340	312	-8,4
19	Kokerei und Mineralölverarbeitung
20	Herstellung von chemischen Erzeugnissen	5 834	-3,4	-2,2	6 039	5 834	-3,4
21	Herstellung von pharmazeutischen Erzeugnissen	1 513	-1,4	3,5	1 534	1 513	-1,4
22	Herstellung von Gummi- und Kunststoffwaren	2 988	-1,3	12,7	3 028	2 988	-1,3
23	Herstellung von Glas und Glaswaren, Keramik, Verarbeitung von Steinen und Erden	1 696	-6,9	9,5	1 821	1 696	-6,9
24	Metallerzeugung und -bearbeitung	997	1,0	21,2	987	997	1,0
25	Herstellung von Metallerzeugnissen	2 824	-4,2	18,3	2 949	2 824	-4,2
26	Herstellung von Datenverarbeitungsgeräten, elektronischen und optischen Erzeugnissen	723	4,3	14,2	693	723	4,3
27	Herstellung von elektrischen Ausrüstungen	1 033	-3,2	21,7	1 067	1 033	-3,2
28	Maschinenbau	4 492	0,8	15,0	4 455	4 492	0,8
29	Herstellung von Kraftwagen und Kraftwagen- teilen	2 901	-2,6	23,6	2 979	2 901	-2,6
30	Sonstiger Fahrzeugbau	344	0,5	18,4	342	344	0,5
31	Herstellung von Möbeln	342	-13,1	16,2	393	342	-13,1
32	Herstellung von sonstigen Waren	434	1,0	6,3	430	434	1,0
33	Reparatur und Installation von Maschinen und Ausrüstungen	842	-0,2	4,7	844	842	-0,2

Wirtschaftszweig		Entgelte					
		Januar 2015	Veränderung zu		Januar		
			Januar 2014	Dezember 2014	2014	2015	Verände- rung
B+C	Verarbeitendes Gewerbe sowie Bergbau und Gewinnung von Steinen und Erden	958 946	1,6	-3,2	943 742	958 946	1,6
	Vorleistungsgüterproduzenten und Energie	495 223	1,3	-2,6	488 847	495 223	1,3
	Investitionsgüterproduzenten	304 939	2,0	-3,3	298 943	304 939	2,0
	Gebrauchsgüterproduzenten	18 646	-4,0	-11,7	19 419	18 646	-4,0
	Verbrauchsgüterproduzenten	140 138	2,6	-3,8	136 533	140 138	2,6
B	Bergbau und Gewinnung von Steinen und Erden	540	33,5	2,0	404	540	33,5
08	Gewinnung von Steinen und Erden, sonstiger Bergbau	540	33,5	2,0	404	540	33,5
C	Verarbeitendes Gewerbe	958 406	1,6	-3,2	943 337	958 406	1,6
10	Herstellung von Nahrungs- und Futtermitteln	35 204	4,3	-3,7	33 768	35 204	4,3
11	Getränkeherstellung	15 785	2,4	-4,3	15 417	15 785	2,4
12	Tabakverarbeitung
13	Herstellung von Textilien	4 621	-1,9	4,4	4 712	4 621	-1,9
14	Herstellung von Bekleidung
15	Herstellung von Leder, Lederwaren und Schuhen	5 179	-2,6	-10,3	5 316	5 179	-2,6
16	Herstellung von Holz-, Flecht-, Korb- und Korkwaren (ohne Möbel)	13 821	5,3	-5,5	13 125	13 821	5,3
17	Herstellung von Papier, Pappe und Waren daraus	29 058	-0,4	-4,2	29 165	29 058	-0,4
18	Herstellung von Druckerzeugnissen; Vervielfältigung von bespielten Ton-, Bild- und Datenträgern	5 889	-1,8	-10,6	5 994	5 889	-1,8
19	Kokerei und Mineralölverarbeitung
20	Herstellung von chemischen Erzeugnissen	220 738	2,5	-0,0	215 305	220 738	2,5
21	Herstellung von pharmazeutischen Erzeugnissen	57 712	5,4	-1,8	54 757	57 712	5,4
22	Herstellung von Gummi- und Kunststoffwaren	70 811	2,7	-1,8	68 966	70 811	2,7
23	Herstellung von Glas und Glaswaren, Keramik, Verarbeitung von Steinen und Erden	49 612	0,8	-2,6	49 219	49 612	0,8
24	Metallerzeugung und -bearbeitung	30 282	1,1	-6,1	29 967	30 282	1,1
25	Herstellung von Metallerzeugnissen	70 447	-4,0	-7,0	73 382	70 447	-4,0
26	Herstellung von Datenverarbeitungsgeräten, elektronischen und optischen Erzeugnissen	19 914	5,6	-14,4	18 856	19 914	5,6
27	Herstellung von elektrischen Ausrüstungen	26 674	2,6	-5,1	26 000	26 674	2,6
28	Maschinenbau	136 530	7,2	-7,4	127 381	136 530	7,2
29	Herstellung von Kraftwagen und Kraftwagen- teilen	107 438	-4,8	6,8	112 904	107 438	-4,8
30	Sonstiger Fahrzeugbau	10 520	7,5	-4,0	9 785	10 520	7,5
31	Herstellung von Möbeln	7 738	-13,9	-14,6	8 989	7 738	-13,9
32	Herstellung von sonstigen Waren	7 750	-3,4	-8,5	8 026	7 750	-3,4
33	Reparatur und Installation von Maschinen und Ausrüstungen	22 673	2,9	-15,6	22 037	22 673	2,9

Wirtschaftszweig		Gesamtumsatz ¹					
		Januar 2015	Veränderung zu		Januar		
			Januar 2014	Dezember 2014	2014	2015	Verände- rung
			1 000 EUR	%	1 000 EUR		%
B+C	Verarbeitendes Gewerbe sowie Bergbau und Gewinnung von Steinen und Erden	6 669 735	-3,7	-2,9	6 923 602	6 669 735	-3,7
	Vorleistungsgüterproduzenten und Energie	3 970 660	-4,5	9,5	4 157 572	3 970 660	-4,5
	Investitionsgüterproduzenten	1 514 778	0,6	-22,6	1 505 607	1 514 778	0,6
	Gebrauchsgüterproduzenten	76 350	-0,8	-6,0	76 955	76 350	-0,8
	Verbrauchsgüterproduzenten	1 107 946	-6,4	-8,0	1 183 469	1 107 946	-6,4
B	Bergbau und Gewinnung von Steinen und Erden	1 207	-3,6	5,5	1 252	1 207	-3,6
08	Gewinnung von Steinen und Erden, sonstiger Bergbau	1 207	-3,6	5,5	1 252	1 207	-3,6
C	Verarbeitendes Gewerbe	6 668 528	-3,7	-2,9	6 922 351	6 668 528	-3,7
10	Herstellung von Nahrungs- und Futtermitteln	312 629	-12,2	-7,5	356 101	312 629	-12,2
11	Getränkeherstellung	151 712	2,3	-25,2	148 366	151 712	2,3
12	Tabakverarbeitung
13	Herstellung von Textilien	33 108	-7,6	28,8	35 825	33 108	-7,6
14	Herstellung von Bekleidung
15	Herstellung von Leder, Lederwaren und Schuhen	57 851	-3,2	48,2	59 755	57 851	-3,2
16	Herstellung von Holz-, Flecht-, Korb- und Korkwaren (ohne Möbel)	69 558	-4,8	-18,0	73 089	69 558	-4,8
17	Herstellung von Papier, Pappe und Waren daraus	242 255	-8,1	8,0	263 687	242 255	-8,1
18	Herstellung von Druckerzeugnissen; Vervielfältigung von bespielten Ton-, Bild- und Datenträgern	23 722	7,8	-16,6	22 005	23 722	7,8
19	Kokerei und Mineralölverarbeitung
20	Herstellung von chemischen Erzeugnissen	2 425 399	-3,8	5,6	2 521 394	2 425 399	-3,8
21	Herstellung von pharmazeutischen Erzeugnissen	333 173	-0,9	-5,5	336 066	333 173	-0,9
22	Herstellung von Gummi- und Kunststoffwaren	388 259	-6,6	22,8	415 699	388 259	-6,6
23	Herstellung von Glas und Glaswaren, Keramik, Verarbeitung von Steinen und Erden	201 965	-4,1	8,9	210 676	201 965	-4,1
24	Metallerzeugung und -bearbeitung	283 436	-1,0	36,4	286 312	283 436	-1,0
25	Herstellung von Metallerzeugnissen	313 452	-6,9	-8,6	336 819	313 452	-6,9
26	Herstellung von Datenverarbeitungsgeräten, elektronischen und optischen Erzeugnissen	74 255	1,2	8,8	73 396	74 255	1,2
27	Herstellung von elektrischen Ausrüstungen	118 086	-5,1	5,7	124 392	118 086	-5,1
28	Maschinenbau	598 312	5,8	-7,6	565 760	598 312	5,8
29	Herstellung von Kraftwagen und Kraftwagen- teilen	705 075	-3,4	-28,4	730 132	705 075	-3,4
30	Sonstiger Fahrzeugbau	59 989	5,7	23,4	56 765	59 989	5,7
31	Herstellung von Möbeln	33 832	-14,1	1,8	39 384	33 832	-14,1
32	Herstellung von sonstigen Waren	59 006	-4,2	-18,5	61 611	59 006	-4,2
33	Reparatur und Installation von Maschinen und Ausrüstungen	53 944	2,6	-53,9	52 561	53 944	2,6

1 Ohne Umsatzsteuer.

Wirtschaftszweig	Inlandsumsatz ¹					
	Januar 2015	Veränderung zu		Januar		
		Januar 2014	Dezember 2014	2014	2015	Verände- rung
		1 000 EUR	%	1 000 EUR		%
B+C Verarbeitendes Gewerbe sowie Bergbau und Gewinnung von Steinen und Erden	2 846 345	-7,1	-6,3	3 063 700	2 846 345	-7,1
Vorleistungsgüterproduzenten und Energie	1 511 859	-7,6	6,0	1 635 652	1 511 859	-7,6
Investitionsgüterproduzenten	600 030	-3,3	-24,9	620 619	600 030	-3,3
Gebrauchsgüterproduzenten	38 932	-11,6	-11,5	44 027	38 932	-11,6
Verbrauchsgüterproduzenten	695 523	-8,9	-9,4	763 402	695 523	-8,9
B Bergbau und Gewinnung von Steinen und Erden	911	5,2	12,0	866	911	5,2
08 Gewinnung von Steinen und Erden, sonstiger Bergbau	911	5,2	12,0	866	911	5,2
C Verarbeitendes Gewerbe	2 845 433	-7,1	-6,3	3 062 834	2 845 433	-7,1
10 Herstellung von Nahrungs- und Futtermitteln	227 536	-10,8	-10,6	255 130	227 536	-10,8
11 Getränkeherstellung	135 438	3,7	-25,4	130 608	135 438	3,7
12 Tabakverarbeitung
13 Herstellung von Textilien	19 774	-13,1	44,7	22 760	19 774	-13,1
14 Herstellung von Bekleidung
15 Herstellung von Leder, Lederwaren und Schuhen	42 810	6,4	41,1	40 252	42 810	6,4
16 Herstellung von Holz-, Flecht-, Korb- und Korkwaren (ohne Möbel)	59 943	-1,5	-19,1	60 839	59 943	-1,5
17 Herstellung von Papier, Pappe und Waren daraus	161 605	-10,1	5,8	179 705	161 605	-10,1
18 Herstellung von Druckerzeugnissen; Vervielfältigung von bespielten Ton-, Bild- und Datenträgern	21 526	7,4	-18,4	20 034	21 526	7,4
19 Kokerei und Mineralölverarbeitung
20 Herstellung von chemischen Erzeugnissen	623 732	-8,8	-2,6	683 679	623 732	-8,8
21 Herstellung von pharmazeutischen Erzeugnissen	111 920	.	22,4	.	111 920	.
22 Herstellung von Gummi- und Kunststoffwaren	236 425	0,5	15,8	235 234	236 425	0,5
23 Herstellung von Glas und Glaswaren, Keramik, Verarbeitung von Steinen und Erden	102 724	-14,1	-4,1	119 543	102 724	-14,1
24 Metallerzeugung und -bearbeitung	123 226	-5,2	51,9	129 964	123 226	-5,2
25 Herstellung von Metallerzeugnissen	182 421	-12,2	-20,0	207 813	182 421	-12,2
26 Herstellung von Datenverarbeitungsgeräten, elektronischen und optischen Erzeugnissen	36 648	-4,2	27,5	38 244	36 648	-4,2
27 Herstellung von elektrischen Ausrüstungen	58 596	-8,2	-5,1	63 822	58 596	-8,2
28 Maschinenbau	219 667	7,0	3,1	205 358	219 667	7,0
29 Herstellung von Kraftwagen und Kraftwagen-teilen	246 298	-11,1	-28,8	277 072	246 298	-11,1
30 Sonstiger Fahrzeugbau	28 099	10,0	20,3	25 542	28 099	10,0
31 Herstellung von Möbeln	21 787	-18,3	-6,5	26 659	21 787	-18,3
32 Herstellung von sonstigen Waren	44 559	-12,4	-23,1	50 856	44 559	-12,4
33 Reparatur und Installation von Maschinen und Ausrüstungen	43 489	-0,7	-52,9	43 782	43 489	-0,7

1 Ohne Umsatzsteuer.

Wirtschaftszweig		Auslandsumsatz ¹					
		Januar 2015	Veränderung zu		Januar		
			Januar 2014	Dezember 2014	2014	2015	Verände- rung
			1 000 EUR	%	1 000 EUR		%
B+C	Verarbeitendes Gewerbe sowie Bergbau und Gewinnung von Steinen und Erden	3 823 390	-0,9	-0,2	3 859 902	3 823 390	-0,9
	Vorleistungsgüterproduzenten und Energie	2 458 801	-2,5	11,8	2 521 919	2 458 801	-2,5
	Investitionsgüterproduzenten	914 748	3,4	-21,0	884 988	914 748	3,4
	Gebrauchsgüterproduzenten	37 418	13,6	0,6	32 928	37 418	13,6
	Verbrauchsgüterproduzenten	412 424	-1,8	-5,5	420 066	412 424	-1,8
B	Bergbau und Gewinnung von Steinen und Erden	295	-23,4	-10,5	385	295	-23,4
08	Gewinnung von Steinen und Erden, sonstiger Bergbau	295	-23,4	-10,5	385	295	-23,4
C	Verarbeitendes Gewerbe	3 823 095	-0,9	-0,2	3 859 517	3 823 095	-0,9
10	Herstellung von Nahrungs- und Futtermitteln	85 093	-15,7	2,1	100 971	85 093	-15,7
11	Getränkeherstellung	16 275	-8,4	-23,6	17 758	16 275	-8,4
12	Tabakverarbeitung
13	Herstellung von Textilien	13 334	2,1	10,7	13 065	13 334	2,1
14	Herstellung von Bekleidung
15	Herstellung von Leder, Lederwaren und Schuhen	15 041	-22,9	72,8	19 504	15 041	-22,9
16	Herstellung von Holz-, Flecht-, Korb- und Korkwaren (ohne Möbel)	9 615	-21,5	-10,4	12 249	9 615	-21,5
17	Herstellung von Papier, Pappe und Waren daraus	80 650	-4,0	12,9	83 982	80 650	-4,0
18	Herstellung von Druckerzeugnissen; Vervielfältigung von bespielten Ton-, Bild- und Datenträgern	2 196	11,5	6,5	1 970	2 196	11,5
19	Kokerei und Mineralölverarbeitung
20	Herstellung von chemischen Erzeugnissen	1 801 667	-2,0	8,8	1 837 715	1 801 667	-2,0
21	Herstellung von pharmazeutischen Erzeugnissen	221 253	.	-15,3	.	221 253	.
22	Herstellung von Gummi- und Kunststoffwaren	151 834	-15,9	35,6	180 464	151 834	-15,9
23	Herstellung von Glas und Glaswaren, Keramik, Verarbeitung von Steinen und Erden	99 240	8,9	26,7	91 133	99 240	8,9
24	Metallerzeugung und -bearbeitung	160 210	2,5	26,4	156 348	160 210	2,5
25	Herstellung von Metallerzeugnissen	131 032	1,6	13,8	129 006	131 032	1,6
26	Herstellung von Datenverarbeitungsgeräten, elektronischen und optischen Erzeugnissen	37 606	7,0	-4,8	35 152	37 606	7,0
27	Herstellung von elektrischen Ausrüstungen	59 490	-1,8	19,2	60 569	59 490	-1,8
28	Maschinenbau	378 644	5,1	-12,9	360 402	378 644	5,1
29	Herstellung von Kraftwagen und Kraftwagen- teilen	458 777	1,3	-28,2	453 060	458 777	1,3
30	Sonstiger Fahrzeugbau	31 890	2,1	26,2	31 223	31 890	2,1
31	Herstellung von Möbeln	12 045	-5,3	21,3	12 725	12 045	-5,3
32	Herstellung von sonstigen Waren	14 447	34,3	0,3	10 755	14 447	34,3
33	Reparatur und Installation von Maschinen und Ausrüstungen	10 454	19,1	-57,7	8 778	10 454	19,1

¹ Ohne Umsatzsteuer.

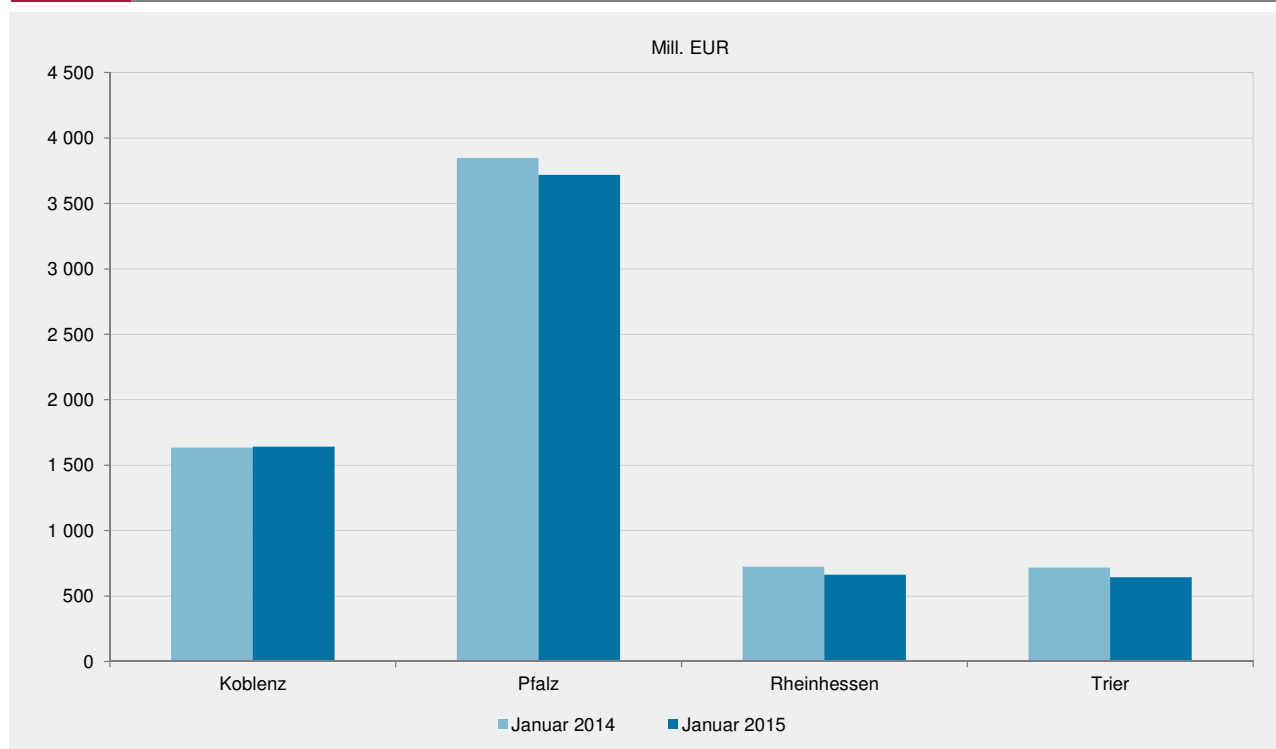
Wirtschaftszweig	Auslandsumsatz mit der Eurozone ¹					
	Januar 2015	Veränderung zu		Januar		
		Januar 2014	Dezember 2014	2014	2015	Verände- rung
		1 000 EUR	%	1 000 EUR		%
B+C Verarbeitendes Gewerbe sowie Bergbau und Gewinnung von Steinen und Erden	1 766 038	-2,9	9,7	1 817 917	1 766 038	-2,9
Vorleistungsgüterproduzenten und Energie	1 106 105	-6,7	11,3	1 185 049	1 106 105	-6,7
Investitionsgüterproduzenten	366 843	8,9	8,9	336 807	366 843	8,9
Gebrauchsgüterproduzenten	16 384	-10,7	-1,5	18 352	16 384	-10,7
Verbrauchsgüterproduzenten	276 706	-0,4	5,6	277 708	276 706	-0,4
B Bergbau und Gewinnung von Steinen und Erden
08 Gewinnung von Steinen und Erden, sonstiger Bergbau
C Verarbeitendes Gewerbe
10 Herstellung von Nahrungs- und Futtermitteln	60 333	-24,1	-2,1	79 508	60 333	-24,1
11 Getränkeherstellung	10 553	-15,4	-29,3	12 478	10 553	-15,4
12 Tabakverarbeitung
13 Herstellung von Textilien	8 383	22,0	20,0	6 872	8 383	22,0
14 Herstellung von Bekleidung
15 Herstellung von Leder, Lederwaren und Schuhen	8 573	-10,7	76,4	9 601	8 573	-10,7
16 Herstellung von Holz-, Flecht-, Korb- und Korkwaren (ohne Möbel)	7 907	-2,3	26,9	8 095	7 907	-2,3
17 Herstellung von Papier, Pappe und Waren daraus	54 848	-5,3	16,9	57 934	54 848	-5,3
18 Herstellung von Druckerzeugnissen; Vervielfältigung von bespielten Ton-, Bild- und Datenträgern	2 018	26,7	11,2	1 592	2 018	26,7
19 Kokerei und Mineralölverarbeitung
20 Herstellung von chemischen Erzeugnissen	759 354	-6,3	5,4	810 133	759 354	-6,3
21 Herstellung von pharmazeutischen Erzeugnissen	155 119	12,4	1,5	137 980	155 119	12,4
22 Herstellung von Gummi- und Kunststoffwaren	95 280	-16,0	41,7	113 475	95 280	-16,0
23 Herstellung von Glas und Glaswaren, Keramik, Verarbeitung von Steinen und Erden	54 805	5,7	20,9	51 828	54 805	5,7
24 Metallerzeugung und -bearbeitung	74 019	-2,2	48,8	75 670	74 019	-2,2
25 Herstellung von Metallerzeugnissen	69 167	-1,7	23,4	70 393	69 167	-1,7
26 Herstellung von Datenverarbeitungsgeräten, elektronischen und optischen Erzeugnissen	14 394	-9,7	-10,4	15 940	14 394	-9,7
27 Herstellung von elektrischen Ausrüstungen	23 598	-5,0	26,6	24 846	23 598	-5,0
28 Maschinenbau	121 048	-15,2	-7,6	142 799	121 048	-15,2
29 Herstellung von Kraftwagen und Kraftwagen-teilen	209 235	31,0	30,2	159 671	209 235	31,0
30 Sonstiger Fahrzeugbau	12 579	-14,4	29,9	14 691	12 579	-14,4
31 Herstellung von Möbeln	9 622	-9,5	19,2	10 637	9 622	-9,5
32 Herstellung von sonstigen Waren	5 991	0,6	-16,4	5 957	5 991	0,6
33 Reparatur und Installation von Maschinen und Ausrüstungen	5 591	86,5	-69,4	2 998	5 591	86,5

1 Ohne Umsatzsteuer.

Wirtschaftszweig	Exportquote				
	Januar 2015	Zum Vergleich		Januar	
		Januar 2014	Dezember 2014	2014	2015
		%			
B+C Verarbeitendes Gewerbe sowie Bergbau und Gewinnung von Steinen und Erden	57,3	55,7	55,8	55,7	57,3
Vorleistungsgüterproduzenten und Energie	61,9	60,7	60,7	60,7	61,9
Investitionsgüterproduzenten	60,4	58,8	59,2	58,8	60,4
Gebrauchsgüterproduzenten	49,0	42,8	45,8	42,8	49,0
Verbrauchsgüterproduzenten	37,2	35,5	36,2	35,5	37,2
B Bergbau und Gewinnung von Steinen und Erden	24,5	30,8	28,8	30,8	24,5
08 Gewinnung von Steinen und Erden, sonstiger Bergbau	24,5	30,8	28,8	30,8	24,5
C Verarbeitendes Gewerbe	57,3	55,8	55,8	55,8	57,3
10 Herstellung von Nahrungs- und Futtermitteln	27,2	28,4	24,7	28,4	27,2
11 Getränkeherstellung	10,7	12,0	10,5	12,0	10,7
12 Tabakverarbeitung
13 Herstellung von Textilien	40,3	36,5	46,8	36,5	40,3
14 Herstellung von Bekleidung
15 Herstellung von Leder, Lederwaren und Schuhen	26,0	32,6	22,3	32,6	26,0
16 Herstellung von Holz-, Flecht-, Korb- und Korkwaren (ohne Möbel)	13,8	16,8	12,6	16,8	13,8
17 Herstellung von Papier, Pappe und Waren daraus	33,3	31,8	31,9	31,8	33,3
18 Herstellung von Druckerzeugnissen; Vervielfältigung von bespielten Ton-, Bild- und Datenträgern	9,3	9,0	7,2	9,0	9,3
19 Kokerei und Mineralölverarbeitung
20 Herstellung von chemischen Erzeugnissen	74,3	72,9	72,1	72,9	74,3
21 Herstellung von pharmazeutischen Erzeugnissen	66,4	.	74,1	.	66,4
22 Herstellung von Gummi- und Kunststoffwaren	39,1	43,4	35,4	43,4	39,1
23 Herstellung von Glas und Glaswaren, Keramik, Verarbeitung von Steinen und Erden	49,1	43,3	42,3	43,3	49,1
24 Metallerzeugung und -bearbeitung	56,5	54,6	61,0	54,6	56,5
25 Herstellung von Metallerzeugnissen	41,8	38,3	33,6	38,3	41,8
26 Herstellung von Datenverarbeitungsgeräten, elektronischen und optischen Erzeugnissen	50,6	47,9	57,9	47,9	50,6
27 Herstellung von elektrischen Ausrüstungen	50,4	48,7	44,7	48,7	50,4
28 Maschinenbau	63,3	63,7	67,1	63,7	63,3
29 Herstellung von Kraftwagen und Kraftwagen-teilen	65,1	62,1	64,9	62,1	65,1
30 Sonstiger Fahrzeugbau	53,2	55,0	52,0	55,0	53,2
31 Herstellung von Möbeln	35,6	32,3	29,9	32,3	35,6
32 Herstellung von sonstigen Waren	24,5	17,5	19,9	17,5	24,5
33 Reparatur und Installation von Maschinen und Ausrüstungen	19,4	16,7	21,1	16,7	19,4

Verwaltungsbezirk	Be- triebe ¹	Beschäf- tigte ¹	Geleist. Arbeits- stunden	Entgelte	Umsatz ²			Export- quote
					insgesamt	je Beschäftigten	Auslands- umsatz	
	Anzahl		1 000	1 000 EUR		EUR	1 000 EUR	%
Rheinland-Pfalz	974	250 460	32 186	958 946	6 669 735	26 630	3 823 390	57,3
kreisfreie Städte	217	93 356	11 848	412 766	3 370 966	36 109	2 292 455	68,0
Landkreise	757	157 104	20 338	546 180	3 298 769	20 997	1 530 935	46,4
Industrie- und Handelskammer								
Kammerbezirk Koblenz	462	85 009	11 115	279 992	1 642 718	19 324	739 862	45,0
Kammerbezirk Pfalz	281	107 835	13 266	465 687	3 718 609	34 484	2 530 836	68,1
Kammerbezirk Rheinhessen	87	26 676	3 571	112 709	664 251	24 901	370 899	55,8
Kammerbezirk Trier	144	30 940	4 234	100 559	644 156	20 820	181 793	28,2

1 Am Ende des Monats. – 2 Ohne Umsatzsteuer.



Impressum

Herausgeber:
Statistisches Landesamt Rheinland-Pfalz
Mainzer Straße 14-16
56130 Bad Ems

Telefon: 02603 71-0
Telefax: 02603 71-3150

E-Mail: poststelle@statistik.rlp.de
Internet: www.statistik.rlp.de

Kostenfreier Download im Internet: <http://www.statistik.rlp.de/veroeffentlichungen/statistische-berichte>

© Statistisches Landesamt Rheinland-Pfalz · Bad Ems · 2015

Vervielfältigung und Verbreitung, auch auszugsweise, mit Quellenangabe gestattet.