



Rheinland-Pfalz

STATISTISCHES LANDESAMT

2014

STATISTISCHE BERICHTE



Studienseminare 2014

Lehrerausbildung für allgemeinbildende und
berufsbildende Schulen (Stand: 1. Oktober 2014)

Inhalt

Text	Seite
Rechtsgrundlage	3
Glossar	3
Grafiken	
G 1 Seminarteilnehmer im Oktober 2005–2014 nach Geschlecht	4
G 2 Seminarteilnehmerinnen und -teilnehmer im Oktober 2014 nach angestrebtem Lehramt	4
G 3 Seminarteilnehmerinnen und -teilnehmer im Oktober 2014 nach Geburtsjahren	5
G 4 Seminarteilnehmerinnen und -teilnehmer mit bestandener Abschlussprüfung in der Zeit vom 1. Februar 2014–31. Juli 2014 nach Lehrämtern	5
Tabellen	
T 1 Seminarteilnehmerinnen und -teilnehmer 2005–2014	6
T 2 Seminarteilnehmerinnen und -teilnehmer im Oktober 2014 nach Studienseminaren	6
T 3 Seminarteilnehmerinnen und -teilnehmer im Oktober 2014 nach Ausbildungshalbjahren	7
T 4 Seminarteilnehmerinnen und -teilnehmer im Oktober 2014 nach Geburtsjahren	7
T 5 Seminarteilnehmerinnen und -teilnehmer im Oktober 2014 nach Ausbildungsfächern und Lehr- ämtern (Fallzählung über alle Ausbildungshalbjahre)	8
T 6 Seminarteilnehmerinnen im Oktober 2014 nach Ausbildungsfächern und Lehrämtern (Fallzählung über alle Ausbildungshalbjahre)	10
T 7 Seminarteilnehmerinnen und -teilnehmer in der Ausbildung für das Lehramt an Förderschulen im Oktober 2014 nach Förderschwerpunkten	11
T 8 Lehrpersonal im Oktober 2014	12
T 9 Bestandene Abschlussprüfungen in der Zeit vom 1. August 2013–31. Juli 2014	12
T 10 Bestandene Abschlussprüfungen von Absolventinnen und Absolventen in der Zeit vom 1. Februar 2014–31. Juli 2014 nach Lehramt und Lehrbefähigungsfächern (Fallzählung)	12
T 11 Bestandene Abschlussprüfungen von Absolventinnen in der Zeit vom 1. Februar 2014–31. Juli 2014 nach Lehramt und Lehrbefähigungsfächern (Fallzählung)	14
Anschriften der Studienseminare	16

Zeichenerklärungen und Abkürzungen

(nach DIN 55301)

- 0 weniger als die Hälfte von 1 in der letzten besetzten Stelle, jedoch mehr als nichts
- nichts vorhanden (genau Null)
- ... Angabe fällt später an
- / keine Angabe, da Zahlenwert nicht sicher genug
- . Zahlenwert unbekannt oder geheim zu halten
- x Tabellenfeld gesperrt, weil Aussage nicht sinnvoll
- p vorläufige Zahl
- r berichtigte Zahl
- s geschätzte Zahl

Geringfügige Abweichungen in den Summen sind auf Runden der Zahlen zurückzuführen.

Rechtsgrundlage

Drittes Landesgesetz zur Änderung des Schulgesetzes vom 18. Juni 2013, GVBl. Nr. 10 S. 255, Artikel 1 Nr. 3c.

Glossar

Studienseminare

Studienseminare sind Einrichtungen der pädagogischen Ausbildung im Vorbereitungsdienst für die Lehrämter an allgemeinbildenden und berufsbildenden Schulen, die zur Zweiten Staatsprüfung führen. Die Aufnahme in ein Studienseminar garantiert nicht die künftige Einstellung als Lehrerin/Lehrer. Insofern ist die Zahl der Ausbildungsplätze nicht am Lehrerberuf in Rheinland-Pfalz orientiert. Es besteht vielmehr ein grundgesetzlicher Anspruch auf Beendigung der Ausbildung, die das Land (im Rahmen vorhandener Ausbildungskapazitäten) ermöglichen muss. Die Lehramtsanwärterinnen/Lehramtsanwärter werden auf theoretischer Grundlage schulpraktisch ausgebildet. Die Ausbildung erfolgt in allgemeinen Seminaren, in Fachseminaren und den sonstigen Veranstaltungen des Studienseminars. Hinzu kommt der Ausbildungsunterricht an Ausbildungsschulen, der aus Hospitationen, Unterricht unter Anleitung und selbständigem Unterricht besteht.

Seminarteilnehmerinnen und Seminarteilnehmer

Absolventen von Lehramtsstudiengängen sowie von Studiengängen mit lehramtsbezogener Hochschulprüfung an wissenschaftlichen Hochschulen erfüllen mit Bestehen der Ersten Staatsprüfung die Voraussetzung für die Zulassung zum Vorbereitungsdienst. Dieser Vorbereitungsdienst wird an einem staatlichen Studienseminar absolviert. Er dauert je nach angestrebtem Lehramt zwischen 18 und 24 Monaten und schließt mit der Zweiten Staatsprüfung ab, mit der die Lehrbefähigung erlangt wird. Während des Vorbereitungsdienstes sind die Teilnehmerinnen und Teilnehmer Beamte auf Widerruf.

Der Einstellungsbedarf für Lehrkräfte kann zurzeit in bestimmten Fächern bzw. Fachkombinationen nicht vollständig mit Lehrerinnen und Lehrern, die über eine entsprechende Ausbildung für das jeweilige Lehramt verfügen, abgedeckt werden. Deshalb besteht in Rheinland-Pfalz die Möglichkeit sowohl für den Quereinstieg als auch den Seiteneinstieg in den Lehrerberuf.

Seiteneinstieg

Ab dem Schuljahr 2001/02 können Bewerberinnen und Bewerber mit Hochschulabschluss (Universität) ohne

Lehramtsausbildung oder mit Erster Staatsprüfung für ein entsprechendes Lehramt für bestimmte Fächer bzw. Fachkombinationen als Seiteneinsteigerin/Seiteneinsteiger eingestellt werden. Sie werden zunächst für die Dauer von zwei bzw. drei Jahren im Angestelltenverhältnis als Lehrerin/Lehrer eingestellt und zu einem Viertel vom Unterricht freigestellt, um eine begleitende pädagogische Ausbildung an einem Studienseminar zu absolvieren. Nach dieser Ausbildung legen sie eine Prüfung zur Erlangung der Lehrbefähigung ab. Anschließend erfolgt bei Bestehen der Prüfung – sofern die übrigen beamtenrechtlichen Voraussetzungen vorliegen – eine unbefristete Übernahme in das Beamtenverhältnis. In den nachstehend veröffentlichten Ergebnissen werden die Seiteneinsteigerinnen/Seiteneinsteiger in der Regel gesondert nachgewiesen.

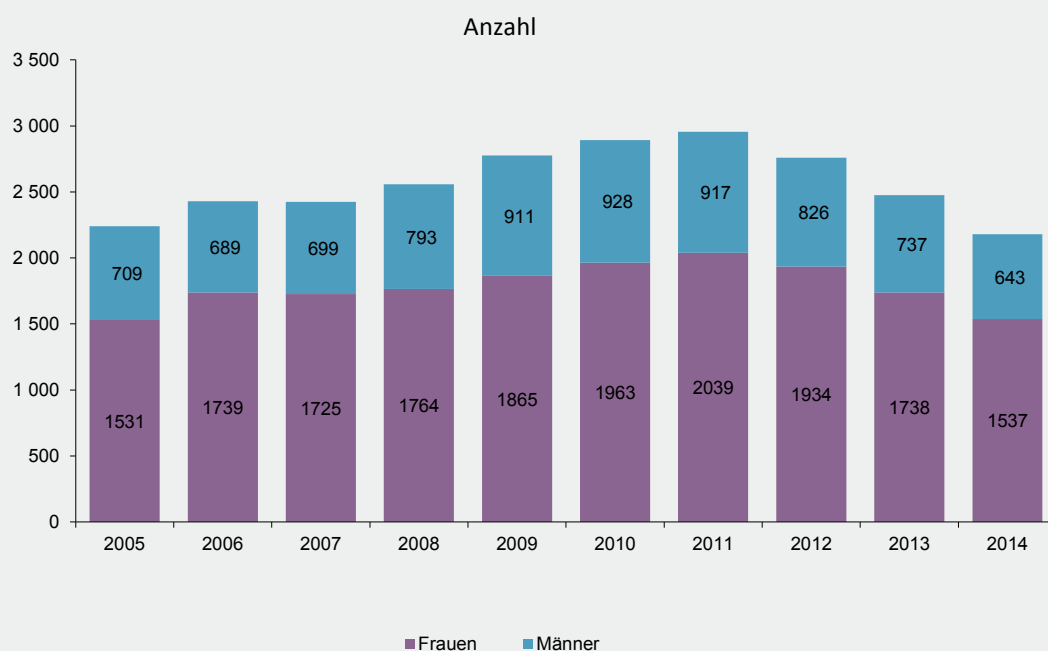
Quereinstieg

Seit dem Jahr 2003 besteht für Bewerberinnen/Bewerber mit Hochschulabschluss (Universität) ohne Lehramtsausbildung auch die Möglichkeit, für ein entsprechendes Lehramt für bestimmte Fächer bzw. Fachkombinationen als Quereinsteigerin/Quereinsteiger eingestellt zu werden. Während des Vorbereitungsdienstes werden sie als Beamte auf Widerruf eingestellt. Der Vorbereitungsdienst dauert bis zu 24 Monaten. Am Ende des Vorbereitungsdienstes legen die Quereinsteigerinnen/Quereinsteiger das Zweite Staatsexamen für das jeweilige Lehramt ab. In den nachfolgenden Ergebnistabellen werden sie zusammen mit den „regulären Lehramtsanwärtern“ unter Personen bzw. Abschlussprüfungen von Personen im „Vorbereitungsdienst“ ausgewiesen.

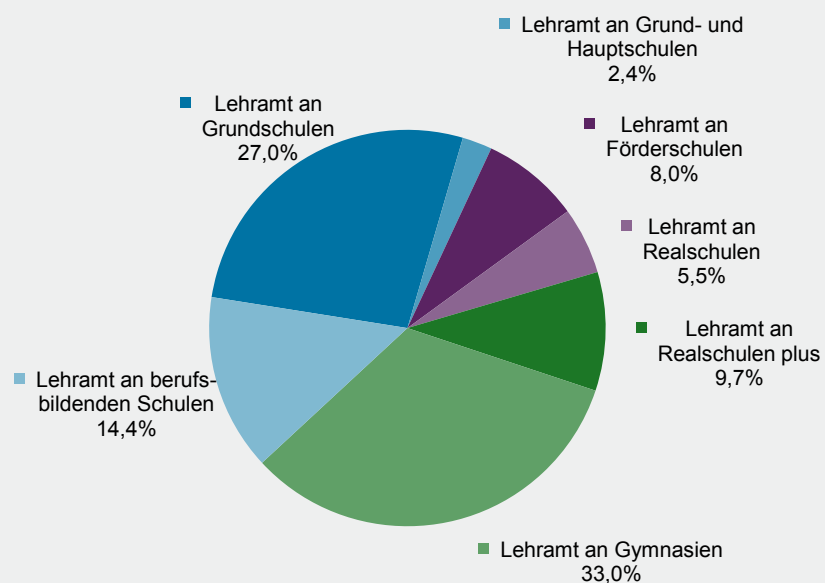
Lehrpersonen an Studienseminaren

Die Studienseminare haben eigenes Lehrpersonal, das hauptberuflich dort tätig ist (i. d. R. Seminarleiterinnen/Seminarleiter, stellvertretende Seminarleiterinnen/Seminarleiter, Fachleiterinnen/Fachleiter). Darüber hinaus können Lehrerinnen/Lehrer rheinland-pfälzischer Schulen als Lehrbeauftragte stundenweise beschäftigt werden.

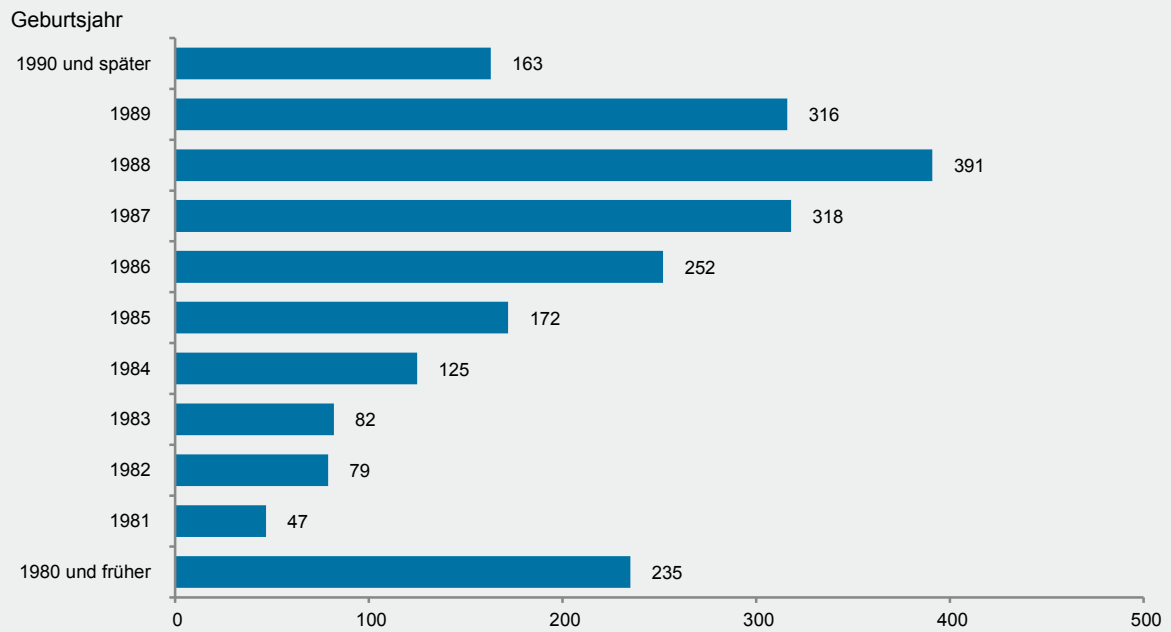
G 1 Seminar Teilnehmer/-innen im Oktober 2005–2014 nach Geschlecht



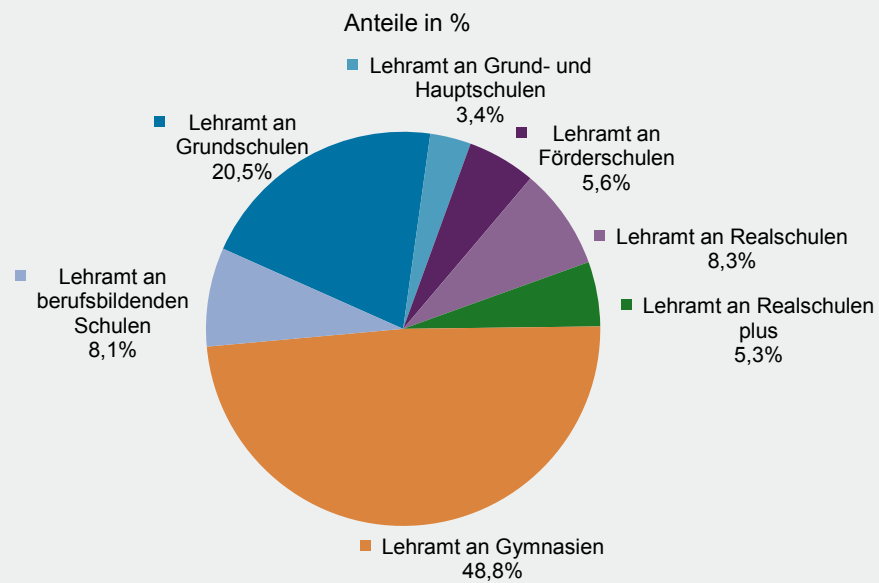
G 2 Seminar Teilnehmer/-innen im Oktober 2014 nach angestrebtem Lehramt



G 3 Seminarteilnehmerinnen und -teilnehmer im Oktober 2014 nach Geburtsjahren



G 4 Seminarteilnehmerinnen und -teilnehmer mit bestandener Abschlussprüfung in der Zeit vom 1. Februar 2014–31. Juli 2014 nach Lehrämtern



T 1 Seminar Teilnehmerinnen und -teilnehmer 2005–2014¹

Ausbildung für das Lehramt an	Ge- schlecht	Stand 1. Oktober									
		2005	2006	2007	2008	2009	2010	2011	2012	2013	2014
Grundschulen	zusammen	-	-	-	-	-	-	-	273	472	589
	Frauen	-	-	-	-	-	-	-	256	434	524
	Männer	-	-	-	-	-	-	-	17	38	65
Grund- und Hauptschulen	zusammen	795	887	871	851	857	823	854	451	121	53
	Frauen	670	774	754	737	734	707	727	368	88	34
	Männer	125	113	117	114	123	116	127	83	33	19
Förderschulen ²	zusammen	158	178	176	180	167	148	149	169	169	175
	Frauen	129	156	157	143	137	130	129	129	136	153
	Männer	29	22	19	37	30	18	20	40	33	22
Realschulen	zusammen	331	341	392	436	469	476	608	539	286	119
	Frauen	189	219	256	294	303	315	398	363	193	72
	Männer	142	122	136	142	166	161	210	176	93	47
Realschulen plus	zusammen	-	-	-	-	-	-	-	35	163	211
	Frauen	-	-	-	-	-	-	-	26	114	142
	Männer	-	-	-	-	-	-	-	9	49	69
Gymnasien	zusammen	604	667	682	773	935	1 039	991	998	941	719
	Frauen	376	420	398	438	525	605	596	610	585	434
	Männer	228	247	284	335	410	434	395	388	356	285
berufsbildenden Schulen	zusammen	352	355	303	317	348	405	354	295	323	314
	Frauen	167	170	160	152	166	206	189	182	188	178
	Männer	185	185	143	165	182	199	165	113	135	136
Insgesamt	insgesamt	2 240	2 428	2 424	2 557	2 776	2 891	2 956	2 760	2 475	2 180
	Frauen	1 531	1 739	1 725	1 764	1 865	1 963	2 039	1 934	1 738	1 537
	Männer	709	689	699	793	911	928	917	826	737	643

1 Einschließlich Seiteneinsteigerinnen und -einsteiger, die ab 2001 sowie Quereinsteigerinnen und Quereinsteiger, die ab 2003 eingestellt wurden. -

2 Bis 2005 Sonderschulen.

T 2 Seminar Teilnehmerinnen und -teilnehmer im Oktober 2014 nach Studienseminaren

Ausbildung für das Lehramt an	Ge- schlecht	Seminar- teilnehmer/ -innen insgesamt	Davon in											
			Kob- lenz	Neu- wied	Bad Kreuz- nach	Trier	Kai- sers- lautern	Mainz	Speyer	Sim- mern	Wester- burg	Rohr- bach	Kusel	Landau
Vorbereitungsdienst														
Grundschulen	zusammen	589	-	98	-	73	82	94	-	68	65	64	45	
	Frauen	524	-	84	-	62	78	83	-	61	59	60	37	-
Grund- und Hauptschulen	zusammen	53	8	1	-	2	12	10	-	3	1	13	3	-
	Frauen	34	6	-	-	1	7	7	-	2	-	8	3	-
Förderschulen	zusammen	175	-	100	-	-	75	-	-	-	-	-	-	-
	Frauen	153	-	83	-	-	70	-	-	-	-	-	-	-
Realschulen	zusammen	119	27	-	-	13	49	30	-	-	-	-	-	-
	Frauen	72	16	-	-	7	32	17	-	-	-	-	-	-
Realschulen plus	zusammen	211	50	-	-	30	80	51	-	-	-	-	-	-
	Frauen	142	33	-	-	20	53	36	-	-	-	-	-	-
Gymnasien	zusammen	714	124	-	95	135	92	91	98	-	-	-	-	79
	Frauen	432	79	-	60	81	56	60	50	-	-	-	-	46
berufsbildenden Schulen	zusammen	308	-	89	-	69	-	55	95	-	-	-	-	-
	Frauen	174	-	57	-	42	-	29	46	-	-	-	-	-
Z u s a m m e n	zusammen	2 169	209	288	95	322	390	331	193	71	66	77	48	79
	Frauen	1 531	134	224	60	213	296	232	96	63	59	68	40	46
Seiteneinsteigerinnen und -einsteiger														
Grund- und Hauptschulen	zusammen	-	-	-	-	-	-	-	-	-	-	-	-	-
	Frauen	-	-	-	-	-	-	-	-	-	-	-	-	-
Realschulen	zusammen	-	-	-	-	-	-	-	-	-	-	-	-	-
	Frauen	-	-	-	-	-	-	-	-	-	-	-	-	-
Gymnasien	zusammen	5	-	-	1	2	-	1	1	-	-	-	-	-
	Frauen	2	-	-	-	1	-	-	1	-	-	-	-	-
berufsbildenden Schulen	zusammen	6	-	5	-	-	-	1	-	-	-	-	-	-
	Frauen	4	-	3	-	-	-	1	-	-	-	-	-	-
Z u s a m m e n	zusammen	11	-	5	1	2	-	2	1	-	-	-	-	-
	Frauen	6	-	3	-	1	-	1	1	-	-	-	-	-
Insgesamt														
I n s g e s a m t	insgesamt	2 180	209	293	96	324	390	333	194	71	66	77	48	79
	Frauen	1 537	134	227	60	214	296	233	97	63	59	68	40	46

T 3 Seminar Teilnehmerinnen und -teilnehmer im Oktober 2014 nach Ausbildungshalbjahren

Ausbildung für das Lehramt an	Ge- schlecht	Seminar- teilnehmer/ -innen insgesamt	Davon im ... Ausbildungshalbjahr			
			1.	2.	3.	4.
Vorbereitungsdienst						
Grundschulen	zusammen	589	264	194	131	-
	Frauen	524	228	175	121	-
Grund- und Hauptschulen	zusammen	53	6	16	31	-
	Frauen	34	2	12	20	-
Förderschulen	zusammen	175	66	72	28	9
	Frauen	153	54	67	24	8
Realschulen	zusammen	119	21	35	63	-
	Frauen	72	12	20	40	-
Realschulen plus	zusammen	211	56	68	87	-
	Frauen	142	42	40	60	-
Gymnasien	zusammen	714	231	264	207	12
	Frauen	432	134	163	127	8
berufsbildenden Schulen	zusammen	308	87	86	76	59
	Frauen	174	57	37	45	35
Z u s a m m e n	zusammen	2 169	731	735	623	80
	Frauen	1 531	529	514	437	51
Seiteneinsteigerinnen und -einsteiger						
Grund- und Hauptschulen	zusammen	-	-	-	-	-
	Frauen	-	-	-	-	-
Realschulen	zusammen	-	-	-	-	-
	Frauen	-	-	-	-	-
Gymnasien	zusammen	5	1	1	3	-
	Frauen	2	1	-	1	-
berufsbildenden Schulen	zusammen	6	2	1	-	3
	Frauen	4	2	1	-	1
Z u s a m m e n	zusammen	11	3	2	3	3
	Frauen	6	3	1	1	1
I n s g e s a m t						
	insgesamt	2 180	734	737	626	83
	Frauen	1 537	532	515	438	52

T 4 Seminar Teilnehmerinnen und -teilnehmer im Oktober 2014 nach Geburtsjahren

Ausbildung für das Lehramt an	Ge- schlecht	Seminar- teilnehmer/ -innen insgesamt	Davon geboren im Jahr...										
			1990 und später	1989	1988	1987	1986	1985	1984	1983	1982	1981	1980 und früher
Vorbereitungsdienst													
Grundschulen	zusammen	589	122	174	130	65	31	19	8	7	5	3	25
	Frauen	524	119	159	115	54	25	12	7	3	5	2	23
Grund- und Hauptschulen	zusammen	53	1	1	1	1	7	8	5	1	5	7	16
	Frauen	34	1	1	1	1	4	6	1	1	2	5	11
Förderschulen	zusammen	175	17	28	35	25	15	11	8	10	2	2	22
	Frauen	153	17	25	31	21	13	10	7	9	1	1	18
Realschulen	zusammen	119	2	2	5	11	21	17	10	10	14	5	22
	Frauen	72	2	2	5	6	15	11	5	6	7	2	11
Realschulen plus	zusammen	211	12	23	61	35	27	12	11	4	8	6	12
	Frauen	142	11	19	41	25	15	8	5	1	3	3	11
Gymnasien	zusammen	714	9	77	144	157	109	70	50	21	23	7	47
	Frauen	432	8	63	107	98	57	34	20	11	9	4	21
berufsbildenden Schulen	zusammen	308	-	11	15	24	42	35	33	29	21	17	81
	Frauen	174	-	8	13	18	23	17	19	20	13	10	33
Z u s a m m e n	zusammen	2 169	163	316	391	318	252	172	125	82	78	47	225
	Frauen	1 531	158	277	313	223	152	98	64	51	40	27	128
Seiteneinsteigerinnen und -einsteiger													
Grund- und Hauptschulen	zusammen	-	-	-	-	-	-	-	-	-	-	-	-
	Frauen	-	-	-	-	-	-	-	-	-	-	-	-
Realschulen	zusammen	-	-	-	-	-	-	-	-	-	-	-	-
	Frauen	-	-	-	-	-	-	-	-	-	-	-	-
Gymnasien	zusammen	5	-	-	-	-	-	-	-	-	-	-	5
	Frauen	2	-	-	-	-	-	-	-	-	-	-	2
berufsbildenden Schulen	zusammen	6	-	-	-	-	-	-	-	-	1	-	5
	Frauen	4	-	-	-	-	-	-	-	-	-	-	4
Z u s a m m e n	zusammen	11	-	-	-	-	-	-	-	-	1	-	10
	Frauen	6	-	-	-	-	-	-	-	-	-	-	6
I n s g e s a m t	insgesamt	2 180	163	316	391	318	252	172	125	82	79	47	235
	Frauen	1 537	158	277	313	223	152	98	64	51	40	27	134

Fach ¹	Seminar Teilnehmer/-innen (Fallzählung)		Davon im Studienseminar für das Lehramt an...							
	ins- gesamt	Männer	Grund- schulen	Grund- und Haupt- schulen	Förder- schulen	Real- schulen	Real- schulen plus	Gym- nasien	berufs- bildenden Schulen	
										Anzahl
Vorbereitungsdienst										
Agrarwirtschaft (FTH)	8	0,4	4	-	-	-	-	-	-	8
Bautechnik (FTH)	11	0,5	6	-	-	-	-	-	-	11
Betriebswirtschaft (FTH)	44	2,0	19	-	-	-	-	-	-	44
Bildende Kunst/Kunst	67	3,1	13	8	3	9	3	3	36	5
Biologie	198	9,1	53	-	2	21	23	30	112	10
Chemie	100	4,6	47	-	-	-	8	5	76	11
Deutsch	529	24,3	99	143	11	63	39	48	159	66
Drucktechnik (FTH)	1	0,0	1	-	-	-	-	-	-	1
Elektrotechnik (FTH)	7	0,3	6	-	-	-	-	-	-	7
Englisch	405	18,6	75	105	7	11	24	36	158	64
Erdkunde	186	8,5	76	-	-	11	17	39	109	10
Ernährung/Lebensmitteltechnik (FTH)	2	0,1	1	-	-	-	-	-	-	2
Ernährung/Nahrungstechnik (FPR)	1	0,0	1	-	-	-	-	-	-	1
Ethik	68	3,1	9	16	2	12	-	28	-	10
Evangelische Religionslehre	146	6,7	24	62	9	12	15	23	19	6
Französisch	94	4,3	14	6	-	2	2	7	71	6
FSP Ganzheitliche Entwicklung	57	2,6	10	-	-	57	-	-	-	-
FSP Hören und Kommunikation	2	0,1	-	-	-	2	-	-	-	-
FSP Lernen	123	5,6	17	-	-	123	-	-	-	-
FSP Motorische Entwicklung	39	1,8	3	-	-	39	-	-	-	-
FSP Sehen	-	-	-	-	-	-	-	-	-	-
FSP Sozial-emotionale Entwicklung	84	3,9	11	-	-	84	-	-	-	-
FSP Sprache	45	2,1	3	-	-	45	-	-	-	-
Geschichte	172	7,9	76	-	2	3	27	18	122	-
Gesundheit (FTH)	3	0,1	1	-	-	-	-	-	-	3
Griechisch	3	0,1	-	-	-	-	-	-	3	-
Grundschulbildung	589	27,0	65	589	-	-	-	-	-	-
Grundschulpädagogik	39	1,8	16	-	29	10	-	-	-	-
Hauswirtschaft (FTH)	1	0,0	-	-	-	-	-	-	-	1
Holztechnik (FTH)	11	0,5	9	-	-	-	-	-	-	11
Informatik	36	1,7	27	-	-	-	-	1	14	21
Informationstechnik (FTH)	2	0,1	2	-	-	-	-	-	-	2
Italienisch	2	0,1	2	-	-	-	-	-	2	-
Katholische Religionslehre	214	9,8	46	71	5	25	12	33	49	19
Körperpflege/Biotechnik (FTH)	4	0,2	1	-	-	-	-	-	-	4
Latein	52	2,4	18	-	-	-	-	-	52	-
Mathematik	393	18,0	124	123	11	38	14	27	140	40
Metalltechnik (FTH)	17	0,8	16	-	-	-	-	-	-	17
Musik	55	2,5	10	22	-	5	4	8	16	-
Pädagogik	10	0,5	1	-	-	-	-	-	-	10
Pflege (FTH)	15	0,7	2	-	-	-	-	-	-	15
Philosophie/Ethik	24	1,1	13	-	-	-	-	-	24	-
Physik	69	3,2	45	-	-	2	7	4	44	12
Physik/Chemie	2	0,1	1	-	2	-	-	-	-	-
Psychologie	14	0,6	3	-	-	-	-	-	-	14
Rechtslehre / Verwaltungskunde	1	0,0	-	-	-	-	-	-	-	1
Russisch	1	0,0	-	-	-	-	-	-	1	-
Sonstige berufsbezogene Fächer (FTH)	1	0,0	-	-	-	-	-	-	-	1
Sonstige Lehrbefähigung	1	0,0	-	-	-	-	-	-	-	1
Sozialkunde	209	9,6	107	-	1	11	21	35	81	60
Sozialwesen/Sozialpädagogik (FTH)	6	0,3	3	-	-	-	-	-	-	-

Fach ¹	Seminar Teilnehmer/-innen (Fallzählung)		Davon im Studienseminar für das Lehramt an...						
	insgesamt	Männer	Grundschulen	Grund- und Hauptschulen	Förderschulen	Realschulen	Realschulen plus	Gymnasien	berufsbildenden Schulen
	Anzahl	% ²	Anzahl						

noch: Vorbereitungsdienst

Spanisch	32	1,5	3	-	-	-	-	-	23	9
Sport	260	11,9	168	33	13	8	16	32	115	43
Textiles Gestalten	-	-	-	-	-	-	-	-	-	-
Textil und Bekleidung (FPR)	-	-	-	-	-	-	-	-	-	-
Textil und Bekleidung (FTH)	-	-	-	-	-	-	-	-	-	-
Volkswirtschaft	4	0,2	1	-	-	-	-	-	-	4
Werken	-	-	-	-	-	-	-	-	-	-
Wirtschaft (FTH)	36	1,7	16	-	-	-	-	-	-	36
Wirtschaftskunde	6	0,3	1	-	-	-	6	-	-	-
Wirtschafts- und Arbeitslehre mit Schwerpunkt Haushalt	3	0,1	-	-	3	-	-	-	-	-
Wirtschafts- und Arbeitslehre mit Schwerpunkt Technik/Techn. Werken	6	0,3	3	-	6	-	-	-	-	-
Wirtschaft und Arbeit, ohne Schwerpunkt	35	1,6	7	-	-	35	-	-	-	-
Wirtschaft und Arbeit, Schwerpunkt Ernährungs- und Verbraucherbildung	18	0,8	9	-	-	-	-	18	-	-
Wirtschaft und Arbeit, Schwerpunkt Technikwissenschaften und Bildung	6	0,3	6	-	-	-	-	6	-	-
Wirtschaft und Arbeit, Schwerpunkt Wirtschaftslehre	21	1,0	8	-	-	-	-	21	-	-
Ohne Fach ³	58	2,7	6	-	-	58	-	-	-	-

Seiteneinsteigerinnen und -einsteiger

Bildende Kunst/Kunst	2	0,1	1	-	-	-	-	-	2	-
Biologie	2	0,1	-	-	-	-	-	-	-	2
Chemie	2	0,1	-	-	-	-	-	-	-	2
Deutsch	1	0,0	1	-	-	-	-	-	-	1
Englisch	3	0,1	2	-	-	-	-	-	-	3
Informatik	2	0,1	2	-	-	-	-	-	2	-
Mathematik	3	0,1	2	-	-	-	-	-	2	1
Musik	1	0,0	-	-	-	-	-	-	1	-
Physik	1	0,0	-	-	-	-	-	-	-	1
Sport	1	0,0	1	-	-	-	-	-	-	1
Volkswirtschaft	1	0,0	-	-	-	-	-	-	-	1

1 Fallzählung des 1. und 2. Faches sowie der Förderschwerpunkte 1 und 2 beim Lehramt für Förderschulen; FTH: Fachtheorie,

FPR: Fachpraxis, FSP: Förderschwerpunkt. - 2 Bezogen auf die Seminar Teilnehmerinnen und -teilnehmer insgesamt.

3 Quereinsteiger/-innen beim Lehramt für Förderschulen ohne erstes und zweites Unterrichtsfach jedoch mit Förderschwerpunkten.

Fach ¹	Seminararteilnehmerinnen (Fallzählung)		Davon im Studienseminar für das Lehramt an...						
	ins- gesamt		Grund- schulen	Grund- und Haupt- schulen	Förder- schulen	Real- schulen	Real- schulen plus	Gym- nasien	berufs- bildenden Schulen
	Anzahl	% ²	Anzahl						
Vorbereitungsdienst									
Agrarwirtschaft (FTH)	4	0,3	-	-	-	-	-	-	4
Bautechnik (FTH)	5	0,3	-	-	-	-	-	-	5
Betriebswirtschaft (FTH)	25	1,6	-	-	-	-	-	-	25
Bildende Kunst/Kunst	54	3,5	8	2	7	3	3	27	4
Biologie	145	9,4	-	2	19	14	23	79	8
Chemie	53	3,4	-	-	-	3	3	41	6
Deutsch	430	28,0	130	9	58	27	40	116	50
Drucktechnik (FTH)	-	-	-	-	-	-	-	-	-
Elektrotechnik (FTH)	1	0,1	-	-	-	-	-	-	1
Englisch	330	21,5	100	5	11	15	34	119	46
Erdkunde	110	7,2	-	-	6	12	21	63	8
Ernährung/Lebensmitteltechnik (FTH)	1	0,1	-	-	-	-	-	-	1
Ernährung/Nahrungstechnik (FPR)	-	-	-	-	-	-	-	-	-
Ethik	59	3,8	14	2	12	-	23	-	8
Evangelische Religionslehre	122	7,9	58	7	11	11	15	16	4
Französisch	80	5,2	6	-	2	1	6	59	6
FSP Ganzheitliche Entwicklung	47	3,1	-	-	47	-	-	-	-
FSP Hören und Kommunikation	2	0,1	-	-	2	-	-	-	-
FSP Lernen	106	6,9	-	-	106	-	-	-	-
FSP Motorische Entwicklung	36	2,3	-	-	36	-	-	-	-
FSP Sehen	-	-	-	-	-	-	-	-	-
FSP Sozial-emotionale Entwicklung	73	4,7	-	-	73	-	-	-	-
FSP Sprache	42	2,7	-	-	42	-	-	-	-
Geschichte	96	6,2	-	1	3	16	13	63	-
Gestaltungstechnik (FTH)	-	-	-	-	-	-	-	-	-
Gesundheit (FTH)	2	0,1	-	-	-	-	-	-	2
Griechisch	3	0,2	-	-	-	-	-	3	-
Grundschulbildung	524	34,1	524	-	-	-	-	-	-
Grundschulpädagogik	23	1,5	-	17	6	-	-	-	-
Hauswirtschaft (FTH)	1	0,1	-	-	-	-	-	-	1
Holztechnik (FTH)	2	0,1	-	-	-	-	-	-	2
Informatik	9	0,6	-	-	-	-	1	2	6
Informationstechnik (FTH)	-	-	-	-	-	-	-	-	-
Italienisch	-	-	-	-	-	-	-	-	-
Katholische Religionslehre	168	10,9	67	3	23	8	23	33	11
Körperpflege/Biotechnik (FTH)	3	0,2	-	-	-	-	-	-	3
Latein	34	2,2	-	-	-	-	-	34	-
Mathematik	269	17,5	102	8	35	8	21	74	21
Metalltechnik (FTH)	1	0,1	-	-	-	-	-	-	1
Musik	45	2,9	20	-	5	4	5	11	-
Pädagogik	9	0,6	-	-	-	-	-	-	9
Pflege (FTH)	13	0,8	-	-	-	-	-	-	13
Pflegerische Praxis (FPR)	-	-	-	-	-	-	-	-	-
Philosophie/Ethik	11	0,7	-	-	-	-	-	11	-
Physik	24	1,6	-	-	2	2	1	16	3
Physik/Chemie	1	0,1	-	1	-	-	-	-	-
Psychologie	11	0,7	-	-	-	-	-	-	11
Rechtslehre / Verwaltungskunde	1	0,1	-	-	-	-	-	-	1
Russisch	1	0,1	-	-	-	-	-	1	-
Sonstige berufsbezogene Fächer (FTH)	1	0,1	-	-	-	-	-	-	1
Sonstige Lehrbefähigung	1	0,1	-	-	-	-	-	-	1
Sozialkunde	102	6,6	-	1	10	11	21	32	27

noch: T 6 Seminarteilnehmerinnen im Oktober 2014 nach Ausbildungsfächern und Lehrämtern
(Fallzählung über alle Ausbildungshalbjahre)

Fach ¹	Seminarteilnehmerinnen (Fallzählung)		Davon im Studienseminar für das Lehramt an...						
	ins- gesamt		Grund- schulen	Grund- und Haupt- schulen	Förder- schulen	Real- schulen	Real- schulen plus	Gym- nasien	berufs- bildenden Schulen
	Anzahl	% ²	Anzahl						
noch: Vorbereitungsdienst									
Sozialwesen/Sozialpädagogik (FTH)	3	0,2	-	-	-	-	-	-	3
Spanisch	29	1,9	-	-	-	-	-	21	8
Sport	92	6,0	19	4	3	4	9	41	12
Textiles Gestalten	-	-	-	-	-	-	-	-	-
Volkswirtschaft	3	0,2	-	-	-	-	-	-	3
Werken	-	-	-	-	-	-	-	-	-
Wirtschaft (FTH)	20	1,3	-	-	-	-	-	-	20
Wirtschaftskunde	5	0,3	-	-	-	5	-	-	-
Wirtschafts- und Arbeitslehre mit Schwerpunkt Haushalt	3	0,2	-	3	-	-	-	-	-
Wirtschaft- und Arbeitslehre mit Schwerpunkt Technik/Techn. Werken	3	0,2	-	3	-	-	-	-	-
Wirtschaft und Arbeit, ohne Schwerpunkt	28	1,8	-	-	28	-	-	-	-
Wirtschaft und Arbeit, Schwerpunkt Erährungs- und Verbraucherbildung	9	0,6	-	-	-	-	9	-	-
Wirtschaft und Arbeit, Schwerpunkt Technikwissenschaften und Bildung	-	-	-	-	-	-	-	-	-
Wirtschaft und Arbeit, Schwerpunkt Wirtschaftslehre	13	0,8	-	-	-	-	13	-	-
Ohne Fach ³	52	3,4	-	-	52	-	-	-	-
Seiteneinsteigerinnen									
Bildende Kunst/Kunst	1	0,1	-	-	-	-	-	1	-
Biologie	2	0,1	-	-	-	-	-	-	2
Chemie	2	0,1	-	-	-	-	-	-	2
Deutsch	-	-	-	-	-	-	-	-	-
Englisch	1	0,1	-	-	-	-	-	-	1
Informatik	-	-	-	-	-	-	-	-	-
Mathematik	1	0,1	-	-	-	-	-	-	1
Musik	1	-	-	-	-	-	-	1	-
Physik	1	0,1	-	-	-	-	-	-	1
Sport	-	-	-	-	-	-	-	-	-
Volkswirtschaft	1	0,1	-	-	-	-	-	-	1

1 Fallzählung des 1. und 2. Faches; FTH: Fachtheorie, FPR: Fachpraxis. - 2 Bezogen auf die Seminarteilnehmerinnen insgesamt.

3 Quereinsteigerinnen beim Lehramt für Förderschulen.

T 7 Seminarteilnehmerinnen und -teilnehmer in der Ausbildung für das Lehramt an Förderschulen im Oktober 2014 nach Förderschwerpunkten

Zweiter Förderschwerpunkt	Seminar- teilnehmer/ -innen insgesamt		Erster Förderschwerpunkt											
			Ganzheitliche Entwicklung		Motorische Entwicklung		Lernen		Sprache		Sozial- emotionale Entwicklung		Sonstige ¹	
	ins- gesamt	Frau- en	zu- sammen	Frau- en	zu- sammen	Frau- en	zu- sammen	Frau- en	zu- sammen	Frau- en	zu- sammen	Frau- en	zu- sammen	Frau- en
Ganzheitliche Entwicklung	24	19	-	-	6	5	13	9	3	3	2	2	-	-
Motorische Entwicklung	25	24	15	14	-	-	6	6	3	3	1	1	-	-
Lernen	31	25	8	7	1	-	-	-	6	5	16	13	-	-
Sprache	30	28	6	4	5	5	17	17	-	-	1	1	1	1
Sozial-emotionale Entwicklung	64	56	4	3	2	2	55	48	3	3	-	-	-	-
Sonstige ¹	1	1	-	-	-	-	1	1	-	-	-	-	-	-
Insgesamt	175	153	33	28	14	12	92	81	15	14	20	17	1	1

1 Förderschwerpunkt Hören und Kommunikation sowie Förderschwerpunkt Sehen.

T 8 Lehrpersonal im Oktober 2014

An Studienseminaren für das Lehramt an	Seminarleiter/-innen		Stellvertretende Seminarleiter/-innen		Fachleiter/-innen		Lehrbeauftragte	
	ins- gesamt	Frauen	ins- gesamt	Frauen	ins- gesamt	Frauen	ins- gesamt	Frauen
Grundschulen	9	6	8	7	119	99	58	51
Förderschulen	1	1	3	2	41	20	14	11
Realschulen plus	4	1	6	1	89	42	38	18
Gymnasien	9	3	9	3	162	66	92	37
berufsbildenden Schulen	4	2	4	2	59	20	53	21
Insgesamt	27	13	30	15	470	247	255	138

T 9 Bestandene Abschlussprüfungen in der Zeit vom 1. August 2013–31. Juli 2014

Ausbildung für das Lehramt an	Insgesamt	Von		Davon in der Zeit vom...						
		Frauen	Männern	1.8.2013–31.1.2014			1.2.2014–31.7.2014			
				zusammen	von		zusammen	von		
					Frauen	Männern		Frauen	Männern	
	Anzahl									
Vorbereitungsdienst										
Grundschulen	328	303	25	138	128	10	190	175	15	
Grund- und Hauptschulen	85	65	20	54	42	12	31	23	8	
Förderschulen	122	97	25	70	52	18	52	45	7	
Realschulen	203	142	61	126	88	38	77	54	23	
Realschulen plus	74	54	20	25	20	5	49	34	15	
Gymnasien	662	420	242	213	136	77	449	284	165	
berufsbildenden Schulen	157	97	60	84	53	31	73	44	29	
Davon für den:										
höheren Dienst	147	94	53	80	53	27	67	41	26	
gehobenen Dienst	10	3	7	4	-	4	6	3	3	
Z u s a m m e n	1 631	1 178	453	710	519	191	921	659	262	
Seiteneinsteigerinnen und -einsteiger										
Gymnasien	5	1	4	3	1	2	2	-	2	
berufsbildenden Schulen	3	2	1	1	1	-	2	1	1	
Z u s a m m e n	8	3	5	4	2	2	4	1	3	
Insgesamt	1 639	1 181	458	714	521	193	925	660	265	

T 10 Bestandene Abschlussprüfungen von Absolventinnen und Absolventen in der Zeit vom 1. Februar 2014–31. Juli 2014 nach Lehramt und Lehrbefähigungsfächern (Fallzählung)

Lehrbefähigungsfach ¹	Insgesamt		Männer	Davon für das Lehramt an...						
				Grund- schulen	Grund- und Haupt- schulen	Förder- schulen	Real- schulen	Real- schulen plus	Gym- nasien	berufs- bildenden Schulen
	Anzahl	% ²	Anzahl							
Vorbereitungsdienst										
Bautechnik (FPR)	-	-	-	-	-	-	-	-	-	-
Bautechnik (FTH)	1	0,1	-	-	-	-	-	-	-	1
Betriebswirtschaft (FTH)	26	2,8	9	-	-	-	-	-	-	26
Bildende Kunst/Kunst	23	2,5	2	3	3	2	2	1	11	1
Biologie	94	10,2	25	-	1	5	18	6	61	3
Chemie	56	6,1	19	-	-	-	8	1	45	2
Deutsch	217	23,5	43	44	2	23	20	8	109	11
Elektrotechnik (FTH)	1	0,1	1	-	-	-	-	-	-	1
Englisch	160	17,3	29	22	2	3	16	7	101	9
Erdkunde	102	11,0	34	-	2	3	9	8	80	-
Ernährung/Lebensmitteltechnik (FTH)	-	-	-	-	-	-	-	-	-	-
Ethik	14	1,5	4	5	-	4	-	2	-	3
Evangelische Religionslehre	51	5,5	12	13	6	3	7	9	11	2
Farbtechnik/Raumgestaltung (FTH)	-	-	-	-	-	-	-	-	-	-
Französisch	53	5,7	6	5	-	-	3	2	41	2

¹ Fallzählung des 1. und 2. Faches sowie der Förderschwerpunkte 1 und 2 beim Lehramt an Förderschulen; FTH: Fachtheorie, FPR: Fachpraxis, FSP: Förderschwerpunkt. - 2 Bezogen auf die erfolgreichen Absolventinnen und Absolventen insgesamt.

Lehrbefähigungsfach ¹	Insgesamt		Männer	Davon für das Lehramt an...						
				Grund- schulen	Grund- und Haupt- schulen	Förder- schulen	Real- schulen	Real- schulen plus	Gym- nasien	berufs- bildenden Schulen
	Anzahl	% ²	Anzahl							
noch: Vorbereitungsdienst										
FSP Ganzheitliche Entwicklung	18	1,9	3	-	-	-	18	-	-	-
FSP Hören und Kommunikation	1	0,1	-	-	-	-	1	-	-	-
FSP Lernen	35	3,8	5	-	-	-	35	-	-	-
FSP Motorische Entwicklung	9	1,0	2	-	-	-	9	-	-	-
FSP Sehen	1	0,1	-	-	-	-	1	-	-	-
FSP Sozial-emotionale Entwicklung	26	2,8	3	-	-	-	26	-	-	-
FSP Sprache	14	1,5	1	-	-	-	14	-	-	-
Geschichte	85	9,2	37	-	-	-	-	13	2	70
Gestaltungstechnik (FTH)	-	-	-	-	-	-	-	-	-	-
Gesundheit (FTH)	1	0,1	-	-	-	-	-	-	-	1
Griechisch	4	0,4	1	-	-	-	-	-	4	-
Grundschulbildung	190	20,5	15	190	-	-	-	-	-	-
Grundschulpädagogik	22	2,4	7	-	21	1	-	-	-	-
Hauswirtschaft (FTH)	-	-	-	-	-	-	-	-	-	-
Holztechnik (FTH)	3	0,3	3	-	-	-	-	-	-	3
Informatik	6	0,6	4	-	-	-	-	-	2	4
Informationstechnik (FTH)	2	0,2	1	-	-	-	-	-	-	2
Italienisch	2	0,2	-	-	-	-	-	-	2	-
Katholische Religionslehre	95	10,3	15	33	4	6	14	9	26	3
Körperpflege/Biotechnik (FTH)	4	0,4	-	-	-	-	-	-	-	4
Latein	22	2,4	8	-	-	-	-	-	22	-
Mathematik	172	18,6	52	40	7	8	7	12	87	11
Metalltechnik (FPR)	-	-	-	-	-	-	-	-	-	-
Metalltechnik (FTH)	4	0,4	4	-	-	-	-	-	-	4
Musik	22	2,4	6	9	-	1	-	1	11	-
Pädagogik	9	1,0	1	-	-	-	-	-	-	9
Pflege (FTH)	5	0,5	2	-	-	-	-	-	-	5
Philosophie/Ethik	9	1,0	2	-	-	-	-	-	9	-
Physik	34	3,7	25	-	-	-	2	2	25	5
Physik/Chemie	1	0,1	-	-	1	-	-	-	-	-
Psychologie	9	1,0	1	-	-	-	-	-	-	9
Rechtslehre/Verwaltungskunde	-	-	-	-	-	-	-	-	-	-
Russisch	2	0,2	-	-	-	-	-	-	2	-
Sonstige berufsb. Fächer (FTH)	-	-	-	-	-	-	-	-	-	-
Sonstiges allgem. bildendes Fach	-	-	-	-	-	-	-	-	-	-
Sozialkunde	107	11,6	53	-	-	3	19	7	67	11
Sozialwesen / Sozialpädagogik (FTH)	2	0,2	1	-	-	-	-	-	-	2
Spanisch	15	1,6	-	-	-	-	-	-	14	1
Sport	151	16,3	87	16	10	3	9	12	97	4
Textil und Bekleidung (FPR)	-	-	-	-	-	-	-	-	-	-
Textil und Bekleidung (FTH)	-	-	-	-	-	-	-	-	-	-
Volkswirtschaft	1	0,1	-	-	-	-	-	-	-	1
Wirtschaft und Arbeit	8	0,9	2	-	-	8	-	-	-	-
Wirtschaftskunde	7	0,8	4	-	-	-	7	-	-	-
Wirtschafts- und Arbeitslehre mit Schwerpunkt Haushalt	3	0,3	-	-	3	-	-	-	-	-
Wirtschaft- und Arbeitslehre Schwerpunkt Technik/Techn. Werken	-	-	-	-	-	-	-	-	-	-
Wirtschaft und Arbeit, Schwerpunkt Erährungs- und Verbraucherbildung	4	0,4	1	-	-	-	-	4	-	-
Wirtschaft und Arbeit, Schwerpunkt Wirtschaftslehre	5	0,5	-	-	-	-	-	5	-	-
Ohne Fach ³	30	3,2	4	-	-	30	-	-	-	-
Seiteneinsteigerinnen und -einsteiger										
Chemie	1	0,1	1	-	-	-	-	-	-	1
Informatik	1	0,1	1	-	-	-	-	-	1	-
Informationstechnik (FTH)	1	0,1	-	-	-	-	-	-	-	1
Mathematik	3	0,3	2	-	-	-	-	-	2	1
Phvsik	2	0,2	2	-	-	-	-	-	1	1

1 Fallzählung des 1. und 2. Faches sowie der Förderschwerpunkte 1 und 2 beim Lehramt an Förderschulen; FTH: Fachtheorie, FPR: Fachpraxis, FSP: Förderschwerpunkt - 2 Bezogen auf die erfolgreichen Absolventinnen und Absolventen insgesamt. - 3 Quereinsteigerinnen und Quereinsteiger für das Lehramt an Förderschulen ohne erstes und zweites Unterrichtsfach jedoch mit Förderschwerpunkten.

Lehrbefähigungsfach ¹	Insgesamt		Davon für das Lehramt an...						
			Grund- schulen	Grund- und Haupt- schulen	Förder- schulen	Real- schulen	Real- schulen plus	Gym- nasien	berufs- bildenden Schulen
	Anzahl	% ²	Anzahl						
Vorbereitungsdienst									
Bautechnik (FPR)	-	-	-	-	-	-	-	-	-
Bautechnik (FTH)	1	0,2	-	-	-	-	-	-	1
Betriebswirtschaft (FTH)	17	2,6	-	-	-	-	-	-	17
Bildende Kunst/Kunst	21	3,2	3	3	2	2	1	10	-
Biologie	69	10,5	-	1	5	15	4	42	2
Chemie	37	5,6	-	-	-	5	1	30	1
Deutsch	174	26,4	42	2	20	15	6	79	10
Elektrotechnik (FTH)	-	-	-	-	-	-	-	-	-
Englisch	131	19,8	22	2	3	13	6	79	6
Erdkunde	68	10,3	-	1	3	5	5	54	-
Ernährung/Lebensmitteltechnik (FTH)	-	-	-	-	-	-	-	-	-
Ethik	10	1,5	4	-	3	-	-	-	3
Evangelische Religionslehre	39	5,9	12	5	3	4	6	8	1
Farbtechnik/Raumgestaltung (FTH)	-	-	-	-	-	-	-	-	-
Französisch	47	7,1	5	-	-	2	2	36	2
FSP Ganzheitliche Entwicklung	15	2,3	-	-	15	-	-	-	-
FSP Hören und Kommunikation	1	0,2	-	-	1	-	-	-	-
FSP Lernen	30	4,5	-	-	30	-	-	-	-
FSP Motorische Entwicklung	7	1,1	-	-	7	-	-	-	-
FSP Sehen	1	0,2	-	-	1	-	-	-	-
FSP Sozial-emotionale Entwicklung	23	3,5	-	-	23	-	-	-	-
FSP Sprache	13	2,0	-	-	13	-	-	-	-
Geschichte	48	7,3	-	-	-	10	2	36	-
Gestaltungstechnik (FTH)	-	-	-	-	-	-	-	-	-
Gesundheit (FTH)	1	0,2	-	-	-	-	-	-	1
Griechisch	3	0,5	-	-	-	-	-	3	-
Grundschulbildung	175	26,5	175	-	-	-	-	-	-
Grundschulpädagogik	15	2,3	-	14	1	-	-	-	-
Hauswirtschaft (FTH)	-	-	-	-	-	-	-	-	-
Holztechnik (FTH)	-	-	-	-	-	-	-	-	-
Informatik	2	0,3	-	-	-	-	-	-	2
Informationstechnik (FTH)	1	0,2	-	-	-	-	-	-	1
Italienisch	2	0,3	-	-	-	-	-	2	-
Katholische Religionslehre	80	12,1	31	3	5	11	5	22	3
Körperpflege/Biotechnik (FTH)	4	0,6	-	-	-	-	-	-	4
Latein	14	2,1	-	-	-	-	-	14	-
Mathematik	120	18,2	36	7	7	6	11	50	3
Metalltechnik (FPR)	-	-	-	-	-	-	-	-	-
Metalltechnik (FTH)	-	-	-	-	-	-	-	-	-
Musik	16	2,4	8	-	1	-	-	7	-
Ohne Fach ³	26	3,9	-	-	26	-	-	-	-
Pädagogik	8	1,2	-	-	-	-	-	-	8
Pflege (FTH)	3	0,5	-	-	-	-	-	-	3
Philosophie/Ethik	7	1,1	-	-	-	-	-	7	-
Physik	9	1,4	-	-	-	-	1	8	-
Physik/Chemie	1	0,2	-	1	-	-	-	-	-
Psychologie	8	1,2	-	-	-	-	-	-	8
Rechtslehre/Verwaltungskunde	-	-	-	-	-	-	-	-	-
Russisch	2	0,3	-	-	-	-	-	2	-
Sonstige berufsb. Fächer (FTH)	-	-	-	-	-	-	-	-	-
Sonstiges allgem. bildendes Fach	-	-	-	-	-	-	-	-	-
Sozialkunde	54	8,2	-	-	3	13	5	28	5
Sozialwesen / Sozialpädagogik (FTH)	1	0,2	-	-	-	-	-	-	1
Spanisch	15	2,3	-	-	-	-	-	14	1
Sport	64	9,7	12	4	1	4	5	37	1
Textil und Bekleidung (FPR)	-	-	-	-	-	-	-	-	-
Textil und Bekleidung (FTH)	-	-	-	-	-	-	-	-	-

1 Fallzählung des 1. und 2. Faches sowie der Förderschwerpunkte 1 und 2 beim Lehramt an Förderschulen; FTH: Fachtheorie, FPR: Fachpraxis, FSP: Förderschwerpunkt. - 2 Bezogen auf die erfolgreichen Absolventinnen insgesamt.

3 Quereinsteiger/-innen bei Lehramt für Förderschulen ohne erstes und zweites Unterrichtsfach jedoch mit Förderschwerpunkten.

Lehrbefähigungsfach ¹	Insgesamt		Davon für das Lehramt an...						
			Grund- schulen	Grund- und Haupt- schulen	Förder- schulen	Real- schulen	Real- schulen plus	Gym- nasien	berufs- bildenden Schulen
	Anzahl	% ²	Anzahl						
noch: Vorbereitungsdienst									
Volkswirtschaft	1	0,2	-	-	-	-	-	-	1
Wirtschaftskunde	3	0,5	-	-	-	3	-	-	-
Wirtschaft und Arbeit	6	0,9	-	-	6	-	-	-	-
Wirtschafts- und Arbeitslehre mit Schwerpunkt Haushalt	3	0,5	-	3	-	-	-	-	-
Wirtschaft- und Arbeitslehre mit Schwerpunkt Technik/Techn. Werken	-	-	-	-	-	-	-	-	-
Wirtschaft und Arbeit, Schwerpunkt Ernährungs- und Verbraucherbildung	3	0,5	-	-	-	-	3	-	-
Wirtschaft und Arbeit, Schwerpunkt Wirtschaftslehre	5	0,8	-	-	-	-	5	-	-
Seiteneinsteigerinnen und -einsteiger									
Chemie	-	-	-	-	-	-	-	-	-
Informatik	-	-	-	-	-	-	-	-	-
Informationstechnik (FTH)	1	0,2	-	-	-	-	-	-	1
Mathematik	1	0,2	-	-	-	-	-	-	1
Physik	-	-	-	-	-	-	-	-	-

1 Fallzählung des 1. und 2. Faches; FTH: Fachtheorie, FPR: Fachpraxis, FSP: Förderschwerpunkt. - 2 Bezogen auf die erfolgreichen Absolventinnen insgesamt.

**I. Staatliche Studienseminare
für das Lehramt an
Grundschulen**

Staatliches Studienseminar
für das Lehramt an
Grundschulen
Fritz-Wunderlich-Str.51b
66869 Kusel

Staatliches Studienseminar
für das Lehramt an
Grundschulen
Schulstraße 21
54293 Trier

Staatliches Studienseminar
für das Lehramt an
Grundschulen
Pirmasenser Str. 65
67655 Kaiserslautern

Staatliches Studienseminar
für das Lehramt an
Grundschulen
Am Zentralplatz
55469 Simmern

Staatliches Studienseminar
für das Lehramt an
Grundschulen
Adolf-Reichwein-Studienseminar
Breslauer Straße 1
56457 Westerburg

Staatliches Studienseminar
für das Lehramt an
Grundschulen
Pamina-Studienseminar
Schulstraße 4
76865 Rohrbach/Pfalz

Staatliches Studienseminar
für das Lehramt an
Grundschulen
Am Weiser Bach 3
56566 Neuwied

Staatliches Studienseminar
für das Lehramt an
Grundschulen
An der Fahrt 4
55124 Mainz

**II. Staatliche Studienseminare
für das Lehramt an
Förderschulen**

Staatliches Studienseminar
für das Lehramt an
Förderschulen
Pirmasenser Str. 65
67655 Kaiserslautern

Staatliches Studienseminar
für das Lehramt an
Förderschulen
Am Weiser Bach 3
56566 Neuwied

**III. Staatliche Studienseminare
für das Lehramt an
Realschulen plus**

Staatliches Studienseminar
für das Lehramt an
Realschulen plus
Carlo-Mierendorff-Str. 2
56076 Koblenz

Staatliches Studienseminar
für das Lehramt an
Realschulen plus
Montessoriweg
54296 Trier

Staatliches Studienseminar
für das Lehramt an
Realschulen plus
Pirmasenser Str. 65
67655 Kaiserslautern

Staatliches Studienseminar
für das Lehramt an
Realschulen plus
An Schneiders Mühle 2
55122 Mainz

**IV. Staatliche Studienseminare
für das Lehramt an
Gymnasien**

Staatliches Studienseminar
für das Lehramt an
Gymnasien
Emil-Schüller-Str. 12
56068 Koblenz

Staatliches Studienseminar
für das Lehramt an
Gymnasien
Kreuzstr. 31/33
55543 Bad Kreuznach

Staatliches Studienseminar
für das Lehramt an
Gymnasien
Christophstr. 1
54290 Trier

Staatliches Studienseminar
für das Lehramt an
Gymnasien
Rheinstr. 105-107
55116 Mainz

Staatliches Studienseminar
für das Lehramt an
Gymnasien
Pirmasenser Str. 65
67655 Kaiserslautern

Staatliches Studienseminar
für das Lehramt an
Gymnasien
Geisselstraße 1
67346 Speyer

Staatliches Studienseminar
für das Lehramt an
Gymnasien
Nordring 23
76829 Landau

**V. Staatliche Studienseminare
für das Lehramt an
berufsbildenden Schulen**

Staatliches Studienseminar
für das Lehramt an
berufsbildenden Schulen
Beverwijker Ring 3
56564 Neuwied

Staatliches Studienseminar
für das Lehramt an
berufsbildenden Schulen
Örenstraße 15
54290 Trier

Staatliches Studienseminar
für das Lehramt an
berufsbildenden Schulen
Wallstraße 98
55122 Mainz

Staatliches Studienseminar
für das Lehramt an
berufsbildenden Schulen
Geisselstraße 1
67346 Speyer

Impressum

Herausgeber:
Statistisches Landesamt Rheinland-Pfalz
Mainzer Straße 14-16
56130 Bad Ems

Telefon: 02603 71-0
Telefax: 02603 71-3150

E-Mail: poststelle@statistik.rlp.de
Internet: www.statistik.rlp.de

Kostenfreier Download im Internet: <http://www.statistik.rlp.de/veroeffentlichungen/statistische-berichte>

© Statistisches Landesamt Rheinland-Pfalz · Bad Ems · 2014

Vervielfältigung und Verbreitung, auch auszugsweise, mit Quellenangabe gestattet.