



Rheinland-Pfalz

STATISTISCHES LANDESAMT

2014

STATISTISCHE BERICHTE



Gemeindefinanzen 2012

Jahresrechnungsergebnisse

Inhalt

		Seite
I.	Grundlagen der Erhebung	
1.	Erhebungsprogramm	4
2.	Abgrenzung des Darstellungsbereichs	5
3.	Gesamtwirtschaftliche Darstellung	7
4.	Finanzwirtschaftliche Darstellung	8
5.	Haushaltsmäßige Darstellung	8
6.	Aufbereitungs- und Auswertungsprogramm	9
7.	Gruppierungsübersichten	
	Gesamtwirtschaftliche Gruppierung der Ausgaben und Einnahmen	12
	Finanzwirtschaftliche Gruppierung der Ausgaben und Einnahmen	14
	Haushaltsmäßige Gruppierung der Ausgaben und Einnahmen	15
8.	Gemeindestruktur und Bevölkerung	
	Bevölkerung der Gemeinden und Gemeindeverbände in Rheinland-Pfalz nach Gebietskörperschaftsgruppen und Gemeindegrößenklassen 2012	17
	Bevölkerung in Rheinland-Pfalz nach Verwaltungsbezirken 2007 bis 2012.....	18
9.	Zweckverbände und andere juristische Personen zwischengemeindlicher	
	Zusammenarbeit 2007 bis 2012	19
II.	Tabellen	
1	Ausgaben und Einnahmen in gesamtwirtschaftlicher Gruppierung	
10	Ausgaben und Einnahmen der Gemeinden und Gemeindeverbände 2007 bis 2012 nach Arten	21
11	Ausgaben und Einnahmen der Gemeinden und Gemeindeverbände 2012 nach Gebietskörperschaftsgruppen und Arten	25
12	Ausgaben und Einnahmen der Gemeinden und Gemeindeverbände 2012 nach Aufgabenbereichen und Arten	29
2	Ausgaben und Einnahmen in finanzwirtschaftlicher Gruppierung	
20	Ausgaben und Einnahmen der Gemeinden und Gemeindeverbände 2007 bis 2012 nach Arten und Aufgabenbereichen	33
21	Bruttoausgaben, unmittelbare Ausgaben und Nettoausgaben der Gemeinden und Gemeindeverbände 2007 bis 2012 nach Gebietskörperschaftsgruppen und Aufgabenbereichen	37
22	Ausgaben und Einnahmen der Gemeinden und Gemeindeverbände 2012 nach Arten, Aufgabenbereichen und Gebietskörperschaftsgruppen	43
3	Ausgaben und Einnahmen in haushaltsmäßiger Gruppierung	
30	Ausgaben und Einnahmen der Gemeinden und Gemeindeverbände 2012 nach Arten und Aufgabengebieten	49
31	Ausgaben und Einnahmen der Gemeinden und Gemeindeverbände 2012 nach Gebietskörperschaftsgruppen und Arten	97

32	Ausgaben und Einnahmen der Gemeinden und Gemeindeverbände 2012 nach Arten, Gebietskörperschaftsgruppen und Gemeindegrößenklassen	105
33	Ausgaben und Einnahmen der Gemeinden und Gemeindeverbände 2012 nach Arten und Verwaltungsbezirken	117
34	Ausgaben und Einnahmen der kreisangehörigen Gemeinden und der Verbandsgemeinden 2012 nach Arten und Verwaltungsbezirken	125
35	Ausgaben und Einnahmen der Landkreise 2012 nach Arten und Verwaltungsbezirken	133
36	Ausgaben und Einnahmen der verbandsfreien Gemeinden sowie der Verbandsgemeinden und ihrer Ortsgemeinden 2012 nach Arten und Verwaltungsbezirken (unter Ausgliederung der Ortsgemeinden mit 3000 und mehr Einwohnern)	141

4 Kommunale Zweckverbände

40	Ausgaben und Einnahmen der Zweckverbände und der sonstigen juristischen Personen zwischengemeindlicher Zusammenarbeit 2012 nach Aufgabengebieten und Arten	221
----	--	-----

III. Schaubilder

Gesamtausgaben der Gemeinden und Gemeindeverbände für ausgewählte Aufgabengebiete 2006 bis 2012	20
---	----

IV. Alphabetisches Verzeichnis der Verbandsgemeinden und Gemeinden

227

Zeichenerklärung (nach DIN 55301)

- 0 weniger als die Hälfte von 1 in der letzten besetzten Stelle, jedoch mehr als nichts
- nichts vorhanden (genau Null)
- ... Angabe fällt später an
- / keine Angabe, da Zahlenwert nicht sicher genug
- . Zahlenwert unbekannt oder geheim zu halten
- x Tabellenfach gesperrt, weil Aussage nicht sinnvoll
- D Durchschnitt
- p vorläufige Zahl
- r berichtigte Zahl
- s geschätzte Zahl
- () Aussagewert eingeschränkt, da die Zahl statistisch unsicher ist

Geringfügige Abweichungen in den Summen sind auf Runden der Zahlen zurückzuführen.
Abweichungen gegenüber früheren Veröffentlichungen erklären sich durch inzwischen vorgenommene Korrekturen.

Bei Abgrenzung von Größenklassen wird im Allgemeinen anstelle einer ausführlichen Beschreibung wie „von 50 bis unter 100“ die Kurzform „50-100“ verwendet.

Grundlagen der Erhebung

1. Erhebungsprogramm

Nach dem Finanz- und Personalstatistikgesetz vom 22.02.2006 (BGBl. I S. 438) unter Berücksichtigung der Änderungen wird jährlich zum 31.12. eine Bundesstatistik über die Ausgaben und Einnahmen der Gemeinden und Gemeindeverbände sowie der Zweckverbände mit doppischer Buchführung durchgeführt.

Zu den Gemeinden zählen in Rheinland-Pfalz die kreisfreien Städte, die verbandsfreien Gemeinden, die großen kreisangehörigen Städte und die Ortsgemeinden; unter Gemeindeverbände werden die Verbandsgemeinden und die Landkreise sowie der Bezirksverband Pfalz subsumiert.

Zweckverbände sind Körperschaften des öffentlichen Rechts, in denen neben mindestens einer kommunalen Gebietskörperschaft auch sonstige juristische Personen des öffentlichen und privaten Rechts oder natürliche Personen Mitglied sein können, z. B. Kindergartenzweckverbände. Zweckverbände, die nach der kaufmännischen Buchführung Rechnung legen, werden nicht hier, sondern in der Statistik der Jahresabschlüsse öffentlich bestimmter Fonds, Einrichtungen und Unternehmen erfasst.

Ansatzpunkt der Haushaltsrechnungsstatistik sind die in den Haushaltsrechnungen der Kommunen verbuchten Beträge in der vom Haushaltsrecht vorgegebenen Haushaltssystematik. Das kommunale Haushaltsrecht in Rheinland-Pfalz wurde durch die Verabschiedung des Landesgesetzes zur Einführung der kommunalen Doppik (KomDoppikLG) vom 2. März 2006 (GVBl. 2006, S. 57) grundlegend reformiert. Gemäß diesem Gesetz wurden die rheinland-pfälzischen Kommunen verpflichtet, ihr Haushalts- und Rechnungswesen ab dem Haushaltsjahr 2007, spätestens jedoch ab dem Jahr 2009, von der Kameralistik auf die kommunale Doppik umzustellen, d. h. ihre Bücher ab diesem Jahr nach den Regeln der doppelten Buchführung, allerdings angepasst an die Bedürfnisse der Kommunen, zu führen.

Anlass für die Reform in Rheinland-Pfalz war ein Beschluss der Ständigen Konferenz der Innenminister und -senatoren der Länder (IMK) vom November 2003, das kommunale Haushaltsrecht grundlegend zu reformieren. Damit wurde das Ziel verfolgt, die Möglichkeit zu schaffen, die Gemeinden nach wirtschaftlichen Grundsätzen führen zu können, indem anstatt von Ausgaben und Einnahmen nunmehr Aufwendungen und Erträge erfasst werden und damit auch der nicht zahlungswirksame Ressourcenverbrauch aufgedeckt wird. Das Ministerium des Innern und für Sport Rheinland-Pfalz hat daraufhin zusammen mit den kommunalen Spitzenverbänden im März 2004 das Projekt „Kommunale Doppik in Rheinland-Pfalz“ gestartet, welches von der Mittelrheinischen Treuhand GmbH betreut wurde und am 30. Juni 2005 abgeschlossen wurde. Mit dem Abschlussbericht wurden dem Ministerium Empfehlungen unterbreitet,

die dann Grundlage für die Ausgestaltung des neuen Gemeindehaushaltsrechts waren.

Durch das Landesgesetz zur Einführung der kommunalen Doppik wurden §§ 93 bis 114 und 116 der Gemeindeordnung (GemO) neu gefasst. Diese Vorschriften und die weiteren aufgrund gesetzlicher Ermächtigung erlassenen Rechts- und Verwaltungsvorschriften ersetzen die Vorschriften über die kameralistische Haushaltswirtschaft. Gemäß Artikel 8, § 18 KomDoppikLG sind die vorher geltenden Bestimmungen der Gemeindeordnung und die aufgrund des § 116 GemO a. F. erlassenen Rechts- und Verwaltungsvorschriften über die kameralistische Haushaltsführung und Rechnungslegung der Gemeinden bis zur Umstellung auf die Doppik grundsätzlich weiterhin anzuwenden. Durch die Verabschiedung der Verwaltungsvorschrift über den Produkt- und Kontenrahmenplan mit Zuordnungsvorschriften für die kommunale Haushaltswirtschaft und Muster zur Gemeindeordnung und Gemeindehaushaltsverordnung (VV Gemeindehaushaltssystematik - VV GemHSys) vom 23. November 2006 wurde die Systematik der kommunalen Doppik in Rheinland-Pfalz festgelegt.

Das Erhebungsprogramm der Haushaltsrechnungsstatistik hat infolge der Einführung der kommunalen Doppik, die nicht nur in Rheinland-Pfalz, sondern auch in anderen Bundesländern vollzogen wurde, Änderungen erfahren. Im Jahr 2006 wurde das Gesetz über Finanz- und Personalstatistiken (FPStatG) dahingehend geändert, dass die Statistischen Landesämter bei denjenigen Kommunen, die bereits die kommunale Doppik anwenden, die Ein- und Auszahlungen nach der neuen doppischen und nicht mehr die Ist-Einnahmen und Ist-Ausgaben nach der traditionellen kameralen Systematik abfragen. An die Stelle der Erhebung nach Gruppierungen und Gliederungen ist demnach eine Erhebung nach Konten der Finanzrechnung und Produkten getreten.

Mit der Doppikeinführung waren Umstellungsschwierigkeiten verbunden, die sich auch auf die Qualität der amtlichen Statistik auswirkten. Aktuell wurde für den Erhebungszeitraum 2012 in einem Fall das Vorjahresergebnis geliefert, da das Rechnungsergebnis nicht rechtzeitig ermittelt werden konnte. Interkommunale Vergleiche werden durch Unterschiede in der Verbuchungspraxis erschwert. Schließlich ist durch die Änderung der Haushaltssystematik die intertemporale Vergleichbarkeit eingeschränkt.

Bislang wurde zwischen den statistischen Ämtern der Länder und des Bundes noch kein einvernehmliches Darstellungskonzept auf Basis des doppischen Rechnungswesens vereinbart. Daher orientiert sich das Darstellungsprogramm der Ergebnisse der Haushaltsrechnungsstatistik weiterhin an der kameralen Systematik entsprechend der Verwaltungsvorschriften über die Gliederung und Gruppierung der kommunalen

Haushaltspläne. Insofern beziehen sich die nachstehenden Ausführungen in dem vorliegenden

statistischen Bericht weiterhin auf die kamerale Haushaltssystematik.

2. Abgrenzung des Darstellungsbereichs

Haushaltstechnische Verrechnungen

In den *Abschlusssummen der Haushalte* und damit auch in der Darstellung der Ergebnisse in der haushaltsmäßigen Gruppierung sind die haushaltstechnischen Verrechnungen enthalten.

In den kommunalen Haushalten umfassen die haushaltstechnischen Verrechnungen nur noch die Inneren Verrechnungen, (Einnahmen und Ausgaben aus interner Leistungsbeziehung) als Ausgabe unter der Gr.-Nr. 679 und als Einnahme unter der Gr.-Nr. 169.

Werden beim Nachweis der Ausgaben und Einnahmen nach der haushaltsmäßigen Gruppierung von den jeweiligen Summen die haushaltstechnischen Verrechnungen abgesetzt, um den internen Verrechnungsverkehr zu eliminieren, so wird diese Form der Bereinigung in den begrifflichen Bezeichnungen entsprechend zum Ausdruck gebracht („bereinigte Brutto- bzw. Gesamtausgaben“, „bereinigte Brutto- bzw. Gesamteinnahmen“). Bei der Darstellung der Ergebnisse in gesamtwirtschaftlicher und finanzwirtschaftlicher Gruppierung sind die haushaltstechnischen Verrechnungen definitionsgemäß nicht enthalten. Bei einem Vergleich der Ergebnisse aus der Haushaltsrechnungsstatistik ist deshalb auch zu beachten, dass die Ausgaben und Einnahmen in gesamtwirtschaftlicher und finanzwirtschaftlicher Gruppierung von den Ausgaben und Einnahmen in haushaltsmäßiger Gruppierung um die haushaltstechnischen Verrechnungen abweichen.

Steuerausgleiche

Unter *Steuerausgleiche* fällt im kommunalen Bereich die aus der unterschiedlichen Behandlung der Gewerbesteuerumlage resultierende Differenz zwischen den Haushalten und der Haushaltsrechnungsstatistik. Während in den Haushalten die Einnahmen aus der Gewerbesteuer mit ihren Bruttobeträgen verbucht werden, sodass auf der Ausgabenseite ein entsprechender Betrag für die an Bund und Länder abzuführende Gewerbesteuerumlage anzusetzen ist, werden die Einnahmen aus der Gewerbesteuer in der Haushaltsrechnungsstatistik nur netto nach Abzug der Gewerbesteuerumlage nachgewiesen, womit ein Ansatz für die Gewerbesteuerumlage auf der Ausgabenseite entfällt.

Durchlaufende Mittel

Durchlaufende Mittel sind Leistungen, die vom Land bzw. vom Bund voll erstattet werden, sodass es zweckmäßig ist, sie nur beim Land bzw. Bund als

Leistungen nachzuweisen und so eine unnötige Aufblähung des Haushaltsvolumens der Gemeinden und Gemeindeverbände zu verhindern. Als durchlaufende Mittel werden in der Haushaltsrechnungsstatistik der Gemeinden und Gemeindeverbände die Leistungen für den Katastrophenschutz sowie die dafür gezahlten Erstattungen behandelt. Die Leistungen für den Katastrophenschutz werden allerdings in den kommunalen Haushalten im Allgemeinen nicht mehr veranschlagt, sodass eine nachträgliche Bereinigung dieser Angaben im Rahmen der Haushaltsrechnungsstatistik nur noch in Ausnahmefällen erforderlich ist. Bei der Bereinigung der aus den kommunalen Haushalten in die Haushaltsrechnungsstatistik zu übernehmenden Ausgangsdaten werden den durchlaufenden Mitteln auch die Rückzahlungen überzahlter Bauausgaben zugeordnet. Diese auf der Einnahmenseite unter der Gruppierungs-Nr. 347 verbuchten Beträge sind auf der Ausgabenseite von den Bauausgaben (Gruppierungs-Nr. 94) abzusetzen.

Erstattungen

Es ist in diesem Zusammenhang noch auf einige Besonderheiten hinzuweisen, die die Zuordnung der Erstattungen bei der gesamtwirtschaftlichen und finanzwirtschaftlichen Darstellung der Ausgaben und Einnahmen (vgl. S. 8 bzw. S. 9) betrifft. Während die *Erstattungen an den öffentlichen Bereich bzw. vom öffentlichen Bereich* unter den laufenden Zuweisungen erscheinen, erfolgt der Nachweis der Erstattungen an andere Bereiche bzw. von anderen Bereichen nach einem differenzierten Zuordnungsschema. Auf der Ausgabenseite werden die *Erstattungen an andere Bereiche* unter dem laufenden Sachaufwand subsumiert. Die Zuordnung ist darin begründet, dass diesen Zahlungen echte Leistungen gegenüberstehen, deren Bereitstellung an sich Sache der öffentlichen Körperschaften ist. Aus der gleichen Erwägung werden auf der Einnahmenseite die *Erstattungen von Verwaltungsausgaben von anderen Bereichen* unter den sonstigen laufenden Einnahmen nachgewiesen. Maßgebend für diese Abgrenzung ist auch hier, dass die Erstattungen von Verwaltungsausgaben von anderen Bereichen als Entgelte für öffentliche Leistungen zu betrachten sind.

Zahlungsbereiche

In vielen Fällen ist es außerdem interessant zu erfahren, inwieweit die Ausgaben von den jeweiligen Gebietskörperschaften selbst getragen werden müssen, wie groß also ihre eigene Belastung ist, und

inwieweit die jeweiligen Gebietskörperschaften die als Einnahmen verbuchten Beträge selbst aufgebracht haben, in welchem Umfang es sich also mithin um „eigene Mittel“ handelt. Dazu sind von den Gesamtausgaben bzw. Gesamteinnahmen die Zahlungen abzusetzen, die den Gebietskörperschaften einer Ebene des öffentlichen Bereichs von den anderen Ebenen des öffentlichen Bereichs zugegangen sind. Geht man von den Bruttoausgaben und Bruttoeinnahmen aus, so sind die Zahlungen vom öffentlichen Bereich insgesamt in Abzug zu bringen. Diese als *Nettoausgaben* bzw. *Nettoeinnahmen* bezeichneten Größen lassen sich im kommunalen Bereich nicht für die Gebietskörperschaftsgruppen, Gemeinde- bzw. Verbandsgemeindegrößenklassen und Verwaltungsbezirke ausweisen, da eine Bereinigung des Zahlungsverkehr für einzelne kommunale Körperschaftsgruppen aus haushalts-systematischen Gründen nicht möglich ist.

Die kommunalen Gruppierungspläne sehen bei den folgenden Ausgabe- und Einnahmearten eine Untergliederung nach Zahlungsbereichen vor:

- Allgemeine Umlagen
- Laufende Zuweisungen und Zuschüsse
- Erstattungen
- Schuldendiensthilfen
- Zinsausgaben und -einnahmen
- Zuweisungen und Zuschüsse für Investitionen und sonstige Vermögensübertragungen
- Schuldenaufnahmen und Tilgungsausgaben

Zum öffentlichen Bereich werden dabei gerechnet:

- Bund,
- Länder,
- Gemeinden und Gemeindeverbände,
- Zweckverbände und sonstige juristische Personen zwischengemeindlicher Zusammenarbeit
- Sozialversicherungsträger.

Zu den anderen Bereichen zählen

- Unternehmen (öffentliche und private)
- Sonstige (private Haushalte und Organisationen ohne Erwerbscharakter).

Durch die Zahlungen zwischen den einzelnen öffentlichen Haushalten ergeben sich bei der Zusammenfassung der Ergebnisse mehrerer Körperschaften oder Körperschaftsgruppen zu einer Darstellungsebene Doppelzahlungen. Die finanzstatistische Bereinigung dieser Doppelzahlungen erfolgt dabei nicht bei den einzelnen Ausgabe- und Einnahmearten, sondern global bei den Einnahme- und Ausgabesummen, indem die darin enthaltenen Zahlungen zwischen den einzelnen Körperschaften oder Körperschaftsgruppen in Höhe der Zahlungseingänge in einer Summe abgesetzt werden.

Auslaufperiode

Unter der Kameralistik waren gemäß § 41 Abs. 2 GemHVO die in einem Haushaltsjahr fälligen

Zahlungen, die erst in dem folgenden Jahr eingehen oder geleistet werden, bis zum Abschlusstag noch in der Haushaltsrechnung des Vorjahres nachzuweisen; Abschlusstag war dabei der 31.01. des folgenden Jahres. Unter der Doppik gibt es diese Regelung nicht mehr.

Vergleichbarkeit

Die Haushaltsrechnungsstatistik erfasst grundsätzlich nur die Beträge, die aufgrund entsprechender Veranschlagung im kommunalen Haushalt vereinnahmt bzw. verausgabt werden. Die konkrete Aufgabenerledigung im Einzelfall beeinflusst damit auch den statistischen Nachweis der Finanzströme. Die Vergleichbarkeit wird beeinflusst durch

- den unterschiedlichen Umfang der Aufgabewahrnehmung, dies gilt vor allem bei den so genannten freiwilligen Aufgaben.
- die unterschiedliche Art der Aufgabenerfüllung.
Die unterschiedliche Aufgabenverteilung zwischen Kommunen und nicht kommunalen Trägern sowie zwischen den Kernhaushalten und den ausgegliederten Einheiten beeinflusst den interkommunalen Vergleich sowohl bei einzelnen Aufgaben wie auch für die Kommune insgesamt. Wird eine Aufgabe nicht von der Kommune wahrgenommen, hat das Einfluss beispielsweise auf die Höhe der Personal- und Investitionsausgaben, mit der Folge, dass die gesamten Personal- und Investitionsausgaben für einen einzelgemeindlichen Vergleich wenig aussagefähig sind.

Die Existenz von Eigenbetrieben beeinflusst die Haushalte nicht nur insofern, als die Ausgaben (z. B. für Personal und für Investitionen) und Einnahmen (z. B. Gebühren) für die jeweilige Aufgabe nicht mehr im Haushalt veranschlagt werden (mit Ausnahme der Ausgaben, die im Zusammenhang mit der Übernahme der Verwaltung der ausgegliederten Einrichtung durch den Träger verursacht sind und vom Eigenbetrieb dann erstattet werden), sondern auch die Struktur der Haushalte wird tangiert, weil nur noch bestimmte Positionen besetzt sind, z. B. die Gewährung von laufenden Zuschüssen oder die Gewinnabführungen bzw. Verlustausgleiche sowie die Abwicklung von Baumaßnahmen.

- und die unterschiedliche Veranschlagung in den Kommunalhaushalten.
Die Veranschlagung in den kommunalen Haushaltsplänen soll entsprechend der jeweils gültigen Verordnung des Innenministeriums über die Gruppierung und Gliederung sowie der Zuordnungsvorschriften erfolgen, die eine einheitliche Nachweisung der Beträge sicher stellen soll. Werden bei der Haushaltsaufstellung falsche oder unterschiedliche Zuordnungen gewählt, erfolgt auch ein falscher bzw. unterschiedlicher Nachweis in der Statistik. Diese Problematik hat sich mit der Doppikeinführung und der Überführung der doppischen Ergebnisse in die kamerale Systematik verschärft.

3. Gesamtwirtschaftliche Darstellung

Hauptzweck der gesamtwirtschaftlichen Darstellung der Ausgaben und Einnahmen der kommunalen Gebietskörperschaften ist es, die Zusammenhänge zwischen den öffentlichen Haushalten und der gesamten Volkswirtschaft darzustellen. Die gesamtwirtschaftliche Darstellung zeigt, wie die Gebietskörperschaften in ihrer Gesamtheit mit den übrigen Bereichen der Volkswirtschaft verzahnt sind, sodass deutlich wird, in welchem Ausmaß die „öffentlichen Hände“ der verschiedenen Ebenen den Wirtschaftsablauf und die konjunkturelle Entwicklung beeinflussen. Sie gibt darüber hinaus eine gute Übersicht über den finanziellen Status der einzelnen Gebietskörperschaften und liefert damit einen brauchbaren Ansatzpunkt und Vergleichsmaßstab zur Beurteilung ihres Finanzgebarens. Weniger geeignet ist die gesamtwirtschaftliche Gruppierung der Ausgaben und Einnahmen jedoch, wenn es darum geht, die einzelnen öffentlichen Aufgabengebiete näher zu durchleuchten und darzustellen, in welchem Umfang und in welcher Form die Gebietskörperschaften der verschiedenen Ebenen zur Erfüllung und Finanzierung der einzelnen Aufgaben beitragen.

Das Gliederungsschema für die gesamtwirtschaftliche Gruppierung unterscheidet zwischen der laufenden Rechnung und der Kapitalrechnung. Die den besonderen Finanzierungsvorgängen zuzurechnenden Ausgaben und Einnahmen werden nicht in die Gesamtsummen der Ausgaben und Einnahmen einbezogen, sondern „unter dem Strich“ als eigener Ausgabe- und Einnahmeblock nachgewiesen. In den Tabellen, in denen die gesamtwirtschaftliche Gruppierung mit der funktionalen Gliederung kombiniert wird, erübrigt sich die Darstellung der besonderen Finanzierungsvorgänge ganz, da sie nur den Gesamthaushalt betreffen und nicht einzelnen Aufgabengebieten zugeordnet werden können.

Laufende Rechnung

Auf der Ausgabenseite der *laufenden Rechnung* erscheinen als wichtigste Positionen die Personalausgaben und der laufende Sachaufwand, dem in einem weiteren Sinne auch die Zinsausgaben zuzurechnen sind. Es handelt sich hier grundsätzlich um diejenigen Ausgaben, die als „Staatsverbrauch“ in die volkswirtschaftliche Gesamtrechnung eingehen. Daneben stehen die Übertragungen, die als Zahlungen ohne Gegenleistung zu definieren sind; auf der Ausgabenseite der laufenden Rechnung können sie entweder als laufende Zuweisungen und Zuschüsse oder als Schuldendiensthilfen vorkommen. Auf der Einnahmenseite der laufenden Rechnung sind demgegenüber die laufenden Einnahmen zu verbuchen, die zur Finanzierung der laufenden Ausgaben zur Verfügung stehen. Es sind dies die Steuern und steuerähnlichen Einnahmen, die Leistungsentgelte (Einnahmen aus wirtschaftlicher Tätigkeit, Zinseinnahmen, Gebühren u. dgl.) und die Übertragungen. Da die Steuereinnahmen in ihrer Gesamtheit der laufenden Rechnung zugeordnet werden, obwohl sie zu einem wesentlichen Teil auch zur Deckung der Ausgaben der Kapitalrechnung

dienen, sollten in der laufenden Rechnung die Einnahmen die Ausgaben immer übersteigen. Je größer dieser Saldo ist, auf desto mehr „freie Mittel“ können die Gebietskörperschaften zur Finanzierung von Sachinvestitionen zurückgreifen.

Kapitalrechnung

In der *Kapitalrechnung* stehen den Sachinvestitionen, den Vermögensübertragungen, den Darlehen, dem Erwerb von Beteiligungen und den Tilgungsausgaben an den öffentlichen Bereich auf der Ausgabenseite die Einnahmen aus der Veräußerung von Sachvermögen, die Vermögensübertragungen (d. h. in erster Linie die den Gebietskörperschaften zufließenden Zuweisungen und Zuschüsse für Investitionen), die Darlehensrückflüsse, die Einnahmen aus der Veräußerung von Beteiligungen und die Schuldenaufnahmen vom öffentlichen Bereich auf der Einnahmenseite gegenüber.

Jede Ausgabe- und Einnahme-Position korrespondiert dabei mit einer entsprechenden Einnahme- und Ausgabe-Position. Die Schuldenaufnahmen vom öffentlichen Bereich und die Tilgung dieser Schulden erscheinen in der Kapitalrechnung und nicht unter den besonderen Finanzierungsvorgängen, da es sich hier um Zahlungen innerhalb des öffentlichen Bereichs handelt, die gesamtwirtschaftlich als rückzahlbare Zuweisungen gelten können, während durch den Nachweis der besonderen Finanzierungsvorgänge in erster Linie deutlich gemacht werden soll, in welchem Umfang die Gebietskörperschaften den Kreditmarkt in Anspruch nehmen. Da die Einnahmen der Kapitalrechnung wohl in keinem Fall zur Deckung der Ausgaben hinreichend sein können, muss die Kapitalrechnung normalerweise mit einem Defizit abschließen. Diese „Finanzierungslücke“ wird durch den Überschuss der laufenden Rechnung und gegebenenfalls durch eine entsprechende Nettokreditaufnahme am Kapitalmarkt geschlossen.

Besondere Finanzierungsvorgänge

Unter den besonderen Finanzierungsvorgängen sind die den Gesamthaushalt einer Körperschaft ausgleichenden periodenübergreifenden Finanztransaktionen zusammengefasst. Sie umfassen, ausgehend vom doppelten Rechnungswesen, ausschließlich die Schuldentilgung und -aufnahme.

Der Umfang der Nettokreditaufnahme ergibt sich als Saldo der *besonderen Finanzierungsvorgänge*, indem die Einnahmen aus den Schuldenaufnahmen am Kreditmarkt gegen die Ausgaben durch die Tilgung von Schulden aus Kreditmarktmitteln verrechnet werden. Den Schulden aus Kreditmarktmitteln sind dabei auch die Schulden bei Sozialversicherungsträgern zuzuordnen. In der Regel dürften die Einnahmen aus den besonderen Finanzierungsvorgängen die Ausgaben insoweit übersteigen, als die Kreditaufnahme zur Durchführung von Investitionen erfolgt.

4. Finanzwirtschaftliche Darstellung

Hauptzweck der finanzwirtschaftlichen Darstellung ist es, die einzelnen öffentlichen Aufgabengebiete näher zu durchleuchten und darzustellen, in welchem Umfang und in welcher Form die Gebietskörperschaften der verschiedenen Ebenen zur Erfüllung und Finanzierung der einzelnen Aufgaben beitragen. In der finanzwirtschaftlichen Gruppierung werden die folgenden Ausgabe- und Einnahmegruppen voneinander abgegrenzt:

- auf der Ausgabenseite
 - Unmittelbare Ausgaben (ohne Zahlungen an andere Bereiche)
 - Zahlungen an andere Bereiche
 - Zahlungen an den öffentlichen Bereich
- auf der Einnahmenseite
 - Unmittelbare Einnahmen (ohne Zahlungen von anderen Bereichen)
 - Zahlungen von anderen Bereichen
 - Zahlungen vom öffentlichen Bereich

Die *unmittelbaren Ausgaben* (ohne die Zahlungen an andere Bereiche) repräsentieren denjenigen Betrag, den die öffentlichen Körperschaften selbst ausgeben, um Dienstleistungen oder Güter, die entweder für den laufenden Verbrauch oder zur Investition bestimmt sind, zu erwerben. In der Höhe dieses Betrages treten die öffentlichen Körperschaften also selbst am Markt als Käufer auf. Die unmittelbaren Ausgaben insgesamt umfassen darüber hinaus auch die *Zahlungen an andere Bereiche* und geben an, mit welchem Betrag die öffentlichen Körperschaften die Erfüllung einer bestimmten Aufgabe oder der in einem Aufgabengebiet gebündelten Funktionen selbst wahrnehmen, und zwar ohne Rücksicht darauf, ob und inwieweit sie diese Ausgaben aus eigenen Mitteln oder durch Zuweisungen von anderen Gebietskörperschaften finanzieren. Die *Zahlungen an den öffentlichen Bereich* schließlich lassen erkennen, in welchem Umfang andere öffentliche Körperschaften an der Aufgabenerfüllung beteiligt sind und welche finanziellen Leistungen sie dafür erhalten.

Die *Gliederung der Einnahmen* erfolgt im Wesentlichen nach den gleichen Gesichtspunkten. Zu den unmittel-

baren Einnahmen (ohne die Zahlungen von anderen Bereichen) gehören aber neben den Leistungsentgelten, denen die Erwerbseinkünfte, Gebühren und Beiträge zuzuordnen sind, auch die Steuern und steuerähnlichen Einnahmen, bei denen es sich um Zwangseinnahmen der öffentlichen Körperschaften handelt, denen keine speziellen Gegenleistungen von Seiten der öffentlichen Körperschaften gegenüberstehen.

Die bei der finanzwirtschaftlichen Darstellung verwandten Begriffe sind grundsätzlich die gleichen wie bei der gesamtwirtschaftlichen Darstellung. Völlig außer Betracht bleiben allerdings die „besonderen Finanzierungsvorgänge“, da die finanzwirtschaftliche Gruppierung primär eine Durchleuchtung der Ausgaben- und Einnahmengestaltung der einzelnen Aufgabengebiete zum Ziele hat, die „besonderen Finanzierungsvorgänge“ aber nur den Gesamthaushalt betreffen und in der Regel nicht den einzelnen Aufgabengebieten zugerechnet werden können.

Die Bruttoausgaben und -einnahmen werden zur Ermittlung der Gesamtausgaben und -einnahmen und der Nettoausgaben und -einnahmen sukzessive bereinigt, indem zunächst der Zahlungsverkehr zwischen den Gemeinden und Gemeindeverbänden und dann in einem zweiten Schritt die Zahlungen von anderen Ebenen des öffentlichen Bereichs abgesetzt werden.

Die bei der finanzwirtschaftlichen Gruppierung nachgewiesenen Positionen umfassen vielfach etwas heterogene Ausgabe- bzw. Einnahmearten. Hier ist zu berücksichtigen, dass eine Reihe von Ausgaben und Einnahmen zentral zu veranschlagen sind, sodass es sich nicht lohnt, sie bei der statistischen Aufbereitung in dem Katalog der Ausgabe- und Einnahmearten einzeln aufzuführen, da sie auch bei der Zusammenfassung mit anderen Ausgabe- und Einnahmearten unter einem speziellen Aufgabengebiet und damit getrennt von den anderen Ausgabe- und Einnahmearten dargestellt werden. Dies gilt zum Beispiel für die Steuern und steuerähnlichen Einnahmen sowie den Schuldendienst (Zins- und Tilgungsausgaben), die zentral innerhalb des Aufgabenbereichs „Allgemeine Finanzwirtschaft“ veranschlagt werden.

5. Haushaltsmäßige Darstellung

Die Darstellung der Ausgaben und Einnahmen in haushaltsmäßiger Gruppierung folgt den für die kommunalen Haushalte maßgebenden *Gruppierungs-*

plänen und hält sich auch bei der weiteren Untergliederung der Ergebnisse nach Aufgabengebieten an den kommunalen Gliederungsplan. Abweichend von

der Haushaltssystematik werden jedoch auch in diesem Programmteil die Ausgaben den Einnahmen vorangestellt, da diese in der Finanzstatistik übliche Einteilung auch hier beibehalten werden soll. Während die Schemata für die gesamtwirtschaftliche und finanzwirtschaftliche Gruppierung der Ausgaben und Einnahmen bei der staatlichen und kommunalen Haushaltsrechnungsstatistik in nahezu unveränderter Form angewandt werden, ist dies bei der haushaltsmäßigen Darstellung nicht möglich. Eine vollständige Übereinstimmung der Haushaltssystematiken für den staatlichen und kommunalen Bereich ließ sich nicht realisieren; dafür sind die Aufgaben des Staates und der Kommunen und die Zwecksetzung der staatlichen und kommunalen Haushalte zu unterschiedlich. Da sich die haushaltsmäßige Darstellung an die Gruppierungspläne hält, ergeben sich hier zwangsläufig für den Staat und die Kommunen unterschiedliche Tabellenwerke.

In der *kommunalen Haushaltsrechnungsstatistik* steht die haushaltsmäßige Gruppierung der Ausgaben und Einnahmen im Vordergrund des Interesses, da diese Ergebnisse von den Gemeinden und Gemeindeverbänden unmittelbar als Vergleichsgrößen herangezogen werden können. Dieser Programmteil, aus dem die wichtigsten Ergebnisse im Tabellenteil 3 des vorliegenden Statistischen Berichts veröffentlicht werden, nimmt daher auch im Rahmen der kommunalen Haushaltsrechnungsstatistik den größten Raum ein. Der Tabellenaufbau unterscheidet entsprechend der Haushaltssystematik zwischen dem Verwaltungshaushalt und dem Vermögenshaushalt, wobei die Ausgaben und Einnahmen in diesen beiden Teilhaushalten nach den Gruppierungsnummern des obligatorischen Gruppierungsplans aufgeführt werden. Die Bereinigung der Ergebnisse von Doppelzählungen hängt grundsätzlich davon ab, ob es sich um Gesamtergebnisse für alle Gemeinden und Gemeindeverbände des Landes handelt oder um nach Gebietskörperschaftsgruppen, Gemeinde- und Verbandsgemeinde-

größenklassen sowie Verwaltungsbezirken untergliederte Angaben. Im ersten Fall werden von den Bruttoausgaben und Bruttoeinnahmen des Verwaltungshaushalts und des Vermögenshaushalts zunächst die Zahlungen von Gemeinden und Gemeindeverbänden abgezogen. Die Absetzung der haushaltstechnischen Verrechnungen erfolgt erst nach der Addition der Gesamtausgaben und Gesamteinnahmen des Verwaltungs- und Vermögenshaushalts. Zur Ermittlung der Nettoausgaben und Nettoeinnahmen sind dann nochmals von diesen bereinigten Gesamtausgaben und Gesamteinnahmen die Zahlungen von anderen Ebenen des öffentlichen Bereichs zu subtrahieren.

Dieser Gang der Bereinigung von Doppelzählungen ist bei der Darstellung von Ergebnissen für die Gebietskörperschaftsgruppen, Gemeinde- und Verbandsgemeindegrößenklassen sowie Verwaltungsbezirke nicht möglich, da die Ermittlung der Gesamtausgaben und Gesamteinnahmen eine entsprechend differenzierte Erfassung des Zahlungsverkehrs der Gemeinden und Gemeindeverbände untereinander voraussetzen würde; dazu müsste in der Haushaltssystematik bei der Unterscheidung der Zahlungsbereiche der Sektor „Gemeinden und Gemeindeverbände“ entsprechend weiter untergliedert werden, was praktisch ausgeschlossen ist. Daher können die Summen des Verwaltungs- und Vermögenshaushalts in diesen Fällen nur „brutto“ nachgewiesen werden. Die Bereinigung erfolgt erst in den Abschlusssummen, indem zunächst von den Bruttoausgaben und Bruttoeinnahmen des Verwaltungs- und Vermögenshaushalts die haushaltstechnischen Verrechnungen abgesetzt und dann in einem zweiten Schritt die so ermittelten bereinigten Bruttoausgaben und Bruttoeinnahmen um die Zahlungen vom öffentlichen Bereich vermindert werden, um die Nettoausgaben und Nettoeinnahmen zu errechnen.

6. Aufbereitungs- und Auswertungsprogramm

Die Ergebnisse werden jeweils so stark untergliedert, wie es das Aufbereitungsprogramm und der verfügbare Platz erlauben. Vorangestellt sind für die wichtigsten Eckzahlen Vergleichsergebnisse für die vorangegangenen Jahre. Detaillierte Ergebnisse können über das Landesinformationssystem abgerufen werden.

Haushaltssystematik

Wie auf Seite 4 dargelegt, orientiert sich das Darstellungsprogramm weiterhin an der kameralen Systematik. Zu diesem Zweck werden die von den Kommunen gelieferten Daten in die kameralen Haushaltssystematik überführt. Aufgrund der Unterschiede zwischen der doppischen und der

kameralen Systematik ist eine eindeutige Zuordnung jedoch nicht in allen Fällen möglich. Dadurch kommt es aufgrund systematischer Unterschiede zu unvermeidbaren Unschärfen.

Bevölkerungsdaten

Maßgebend für die *Zuordnung der Gemeinden zu den Gemeinde- und Verbandsgemeindegrößenklassen* ist grundsätzlich die Zahl der Einwohner am 30.06. des jeweiligen Jahres. Der Berechnung der *Pro-Kopf-Angaben* werden die gleichen Einwohnerzahlen zu Grunde gelegt wie der Zuordnung der Gemeinden nach Gemeinde- bzw. Verbandsgemeindegrößenklassen.

Grundlage bilden die im Rahmen des Zensus 2011 zum 09.05.2011 festgestellten und inzwischen zum 30.06.2012 fortgeschriebenen Einwohnerzahlen.

Gebietsstand

Die Ergebnisse werden in ihrer Abgrenzung nach Gebietskörperschaftsgruppen, Gemeinde- und Verbandsgemeindegrößenklassen sowie Verwaltungsbezirken nach dem Gebietsstand vom 1. Januar 2014 nachgewiesen.

In den Tabellen, in denen Zeitreihen in der Gliederung nach Verwaltungsbezirken, Gebietskörperschaftsgruppen oder Gemeinde- bzw. Verbandsgemeindegrößenklassen dargestellt werden, sind alle Daten rückwirkend auf diesen Gebietsstand umgerechnet worden. Im Falle eines Zusammenschlusses zweier Gebietskörperschaften, beispielsweise bei der Eingliederung der zuvor verbandsfreien Gemeinde Cochem in die Verbandsgemeinde Cochem-Land oder der Fusion der Verbandsgemeinden Braubach und Loreley, werden die Jahresrechnungsergebnisse der Verbandsgemeindehaushalte der fusionierenden Gebietskörperschaften für die zurückliegenden Jahre addiert. Im Falle der Auflösung einer Verbandsgemeinde und Verteilung der verbandsangehörigen Gemeinden auf mehrere Gebietskörperschaften werden die Jahresrechnungsergebnisse dieser Verbandsgemeinde rückwirkend auf die aufnehmenden Verbandsgemeinden verteilt. Dieses Vorgehen musste beispielsweise bei der Auflösung der Verbandsgemeinde Neumagen-Dhron gewählt werden. Die Ortsgemeinden Minheim, Piesport und Neumagen-Dhron gehören seit dem 1. Januar 2012 zu der Verbandsgemeinde Bernkastel-Kues, die Ortsgemeinde Trittenheim zur Verbandsgemeinde Schweich an der Römischen Weinstraße. Die Jahresrechnungsergebnisse der Verbandsgemeinde Neumagen-Dhron wurden rückwirkend nach der Relation der Bevölkerungszahlen der verteilten Ortsgemeinden den Haushalten der Verbandsgemeinden Bernkastel-Kues und Schweich an der Römischen Weinstraße hinzuaddiert.

Regionalergebnisse

Die Ergebnisse für die kreisfreien Städte und Landkreise, Verbandsgemeinden und kreisangehörigen Gemeinden werden in alphabetischer Reihenfolge aufgeführt. Zusätzlich wird der achtstellige Gemeindeschlüssel angegeben. Die Kennziffer ist wie folgt aufgebaut: Die 1. Stelle gibt den ehemaligen Regierungsbezirk, die 2. und 3. Stelle den Kreis innerhalb des ehemaligen Regierungsbezirks an. Die Kennzeichnung der Verbandsgemeinde erfolgt in der 7. und 8. Stelle, da die Verbandsgemeinden eine in Rheinland-Pfalz besonders eingerichtete Verwaltungsebene darstellen und bundeseinheitlich nur mit einem sechsstelligen Gemeindeschlüssel gearbeitet wird, der für die Abgrenzung der Verbandsgemeinden keinen Raum lässt, sodass die Nummern, die für die Verbandsgemeinden innerhalb der Kreise festgelegt wurden, an den bundeseinheitlich sechsstelligen Schlüssel angehängt werden mussten. In der 4. bis 6. Stelle werden die Gemeinden innerhalb eines Kreises durchnummeriert.

In den Tabellen werden die kreisfreien Städte den Landkreisen und die verbandsfreien Gemeinden innerhalb der Landkreise den Verbandsgemeinden und ihren zugehörigen Ortsgemeinden vorangestellt. Bei dem Nachweis der verbandsfreien Gemeinden und der Ortsgemeinden wird die numerische durch eine alphabetische Reihenfolge ersetzt, um die verbandsfreien Gemeinden innerhalb des Landkreises und die Ortsgemeinden innerhalb der Verbandsgemeinde schneller auffinden zu können. Dies ist allerdings nur dort von Bedeutung, wo durch die Bildung von neuen Gemeinden die ursprüngliche Übereinstimmung von numerischer und alphabetischer Reihenfolge nicht mehr beibehalten werden konnte; in der Regel decken sich beide.

Während die Tabellen, die nur Ergebnisse in der Gliederung nach Kreisen (kreisfreie Städte und Landkreise) bringen, relativ leicht überschaubar sind, lassen sich in den Tabellen für die Verbandsgemeinden und ihre angehörigen Gemeinden die Einzelangaben für die gesuchte Verbandsgemeinde am einfachsten mithilfe des im Anhang abgedruckten alphabetischen Verzeichnisses der Verbandsgemeinden auffinden, in dem für jede Verbandsgemeinde die systematische Kennziffer aufgeführt ist.

Innerhalb der kreisangehörigen Städte nehmen die *großen kreisangehörigen Städte* nach § 6 GemO eine besondere Stellung ein. Sie werden daher in den Tabellen, in denen Ergebnisse für die Gemeinden und Gemeindeverbände in der Gliederung nach Verwaltungsbezirken (kreisfreie Städte und Landkreise) nachgewiesen werden, bei den Landkreisen besonders ausgegliedert. Darüber hinaus werden unter der Gesamtsumme für die Landkreise die Angaben für die großen kreisangehörigen Städte als Darunter-Position in einer Summe zusammengefasst, um für einen Vergleich der großen kreisangehörigen Städte mit den anderen Gebietskörperschaftsgruppen entsprechende Bezugsgrößen zur Verfügung zu stellen.

Gebietskörperschaftsgruppen und Gemeinde- bzw. Verbandsgemeindegrößenklassen

Die Gliederung nach Gebietskörperschaftsgruppen und Gemeinde- bzw. Verbandsgemeindegrößenklassen sieht bundeseinheitlich eine getrennte Darstellung der kreisfreien Städte und der kreisangehörigen Gemeinden nach Gemeindegrößenklassen vor, da die Verwaltungen der kreisfreien Städte zugleich die Funktion einer Kreisverwaltung wahrnehmen und die Ergebnisse für die nach Größenklassen gegliederten kreisfreien Städte deshalb nicht ohne weiteres mit den in einer entsprechenden Gliederung nachgewiesenen Ergebnissen für die kreisangehörigen Gemeinden vergleichbar sind. Nachdem in Rheinland-Pfalz im Rahmen der Verwaltungsreform die Institution der Verbandsgemeinde eingeführt worden ist und die Verbandsgemeinden einen erheblichen Teil der Funktionen übernommen haben, die bisher von den ihnen angeschlossenen Ortsgemeinden ausgeübt wurden, muss auch auf dieser Verwaltungsebene im Interesse einer größeren Homogenität der Ergebnisse zwischen den Verbandsgemeinden und den ihnen angeschlossenen Ortsgemeinden einerseits und den verbandsfreien kreisangehörigen Gemeinden andererseits unterschieden werden. Die Gliederung nach Gebietskörperschaftsgruppen und Gemeindegrößenklassen wurde deshalb auf ein neues Schema

umgestellt. Nach Verbandsgemeindegrößenklassen nachgewiesen werden dabei die Verbandsgemeinden selbst und die für die Verbandsgemeinden und ihre Ortsgemeinden zusammengefassten Angaben, die mit den entsprechend gegliederten Ergebnissen für die verbandsfreien Gemeinden vergleichbar sind.

Auf- und Abrundungen

Im Allgemeinen werden die Einzelangaben, Zwischen- und Endsummen unabhängig voneinander auf die kleinste in der jeweiligen Tabelle zur Darstellung kommende Einheit auf- bzw. abgerundet. Dadurch kann die Summe der Einzelpositionen geringfügig von dem nachgewiesenen Gesamtergebnis abweichen.

Auf- und Ausgliederungen

Die vollständige Aufgliederung einer Gesamtgröße wird durch den Hinweis „davon“, die teilweise Ausgliederung einzelner Positionen durch den Hinweis „darunter“ kenntlich gemacht. Auf die besonderen Hinweise „davon“ und „darunter“ wird im allgemeinen dann verzichtet, wenn aus dem Aufbau der Tabelle und den Bezeichnungen im Tabellenkopf und in der Tabellenvorspalte eindeutig hervorgeht, dass es sich im vorliegenden Fall um Auf- bzw. Ausgliederungen handelt.

Nachweis der Gebietskörperschaftsgruppen und Gemeindegrößenklassen/ Verbandsgemeindegrößenklassen (nach der Zahl der Einwohner)		
Kreisfreie Städte		
100 000	-	und mehr
50 000	-	100 000
20 000	-	50 000
Kreisangehörige Gemeinden Verbandsgemeinden, Landkreise		
verbandsfreie Gemeinden		
50 000	-	100 000
20 000	-	50 000
10 000	-	20 000
5 000	-	10 000
Verbandsgemeinden und deren Ortsgemeinden		
20 000	-	50 000
10 000	-	20 000
5 000	-	10 000
Ortsgemeinden		
10 000	-	20 000
5 000	-	10 000
3 000	-	5 000
1 000	-	3 000
unter	-	1 000
Verbandsgemeinden		
20 000	-	50 000
10 000	-	20 000
5 000	-	10 000
Landkreise		
200 000	-	und mehr
100 000	-	200 000
unter	-	100 000
Bezirksverband Pfalz		

Gesamtwirtschaftliche Gruppierung der Ausgaben und Einnahmen

Ausgaben	Einnahmen
Laufende Rechnung	
Personalausgaben Löhne und Gehälter Versorgungsbezüge und dgl. Beihilfen, Unterstützungen und dgl. personalbezogene Sachausgaben Laufender Sachaufwand sächliche Verwaltungsausgaben Unterhaltung des unbeweglichen Vermögens Bewirtschaftung der Grundstücke Mieten und Pachten sonstige sächliche Verwaltungsausgaben Erstattungen an andere Bereiche Zinsausgaben an öffentlichen Bereich an andere Bereiche Laufende Zuweisungen und Zuschüsse an öffentlichen Bereich an andere Bereiche Schuldendiensthilfen an öffentlichen Bereich an andere Bereiche	Steuern Steuerähnliche Einnahmen Einnahmen aus wirtschaftlicher Tätigkeit Mieten und Pachten Gewinne aus Unternehmen und Beteiligungen Konzessionsabgaben sonstige Einnahmen aus wirtschaftlicher Tätigkeit Zinseinnahmen vom öffentlichen Bereich von anderen Bereichen Laufende Zuweisungen und Zuschüsse vom öffentlichen Bereich von anderen Bereichen Schuldendiensthilfen vom öffentlichen Bereich von anderen Bereichen Sonstige laufende Einnahmen Gebühren, sonstige Entgelte sonstige Verwaltungseinnahmen Erstattungen von Verwaltungsausgaben von anderen Bereichen
Ausgaben der laufenden Rechnung	Einnahmen der laufenden Rechnung
Kapitalrechnung	
Sachinvestitionen Baumaßnahmen Erwerb von unbeweglichen Sachen Erwerb von beweglichen Sachen Vermögensübertragungen an öffentlichen Bereich an andere Bereiche Darlehen an öffentlichen Bereich an andere Bereiche Erwerb von Beteiligungen Tilgungsausgaben an öffentlichen Bereich	Veräußerung von Sachvermögen Vermögensübertragungen vom öffentlichen Bereich von anderen Bereichen Darlehensrückflüsse vom öffentlichen Bereich von anderen Bereichen Veräußerung von Beteiligungen Schuldenaufnahme vom öffentlichen Bereich
Ausgaben der Kapitalrechnung Brutto-/Gesamtausgaben (ohne besondere Finanzierungsvorgänge) Saldo	Einnahmen der Kapitalrechnung Brutto-/Gesamteinnahmen (ohne besondere Finanzierungsvorgänge) Saldo

noch: Gesamtwirtschaftliche Gruppierung der Ausgaben und Einnahmen

Ausgaben	Einnahmen
Besondere Finanzierungsvorgänge	
Schuldentilgung an Sozialversicherungsträger der sonstigen Kreditmarktmittel der inneren Darlehen Zuführungen an Rücklagen Deckung von Vorjahresfehlbeträgen	Schuldenaufnahme bei Sozialversicherungsträgern an sonstigen Kreditmarktmitteln von inneren Darlehen Entnahmen aus Rücklagen Überschüsse aus Vorjahren
Ausgaben für besondere Finanzierungsvorgänge	Einnahmen aus besonderen Finanzierungsvorgängen
Saldo	Saldo

Finanzwirtschaftliche Gruppierung der Ausgaben und Einnahmen

Ausgaben	Einnahmen
Laufende Rechnung	
Personalausgaben Beamtenbezüge Angestelltenvergütungen Arbeiterlöhne sonstige Personalausgaben, Versorgungsbezüge Laufender Sachaufwand Unterhaltung des unbeweglichen Vermögens Bewirtschaftung der Grundstücke, Gebäude und Räume Mieten und Pachten übriger laufender Sachaufwand Sachinvestitionen Baumaßnahmen Erwerb von unbeweglichen Sachen Erwerb von beweglichen Sachen Erwerb von Beteiligungen	Einnahmen aus wirtschaftlicher Tätigkeit Gebühren, sonstige Entgelte Steuern und steuerähnliche Einnahmen, übrige laufende Einnahmen, Zinseinnahmen von anderen Bereichen Veräußerung von Sachvermögen Veräußerung von Beteiligungen
Unmittelbare Ausgaben (ohne Zahlungen an andere Bereiche) Zahlungen an andere Bereiche Renten, Unterstützungen u. Ä. laufende Zuschüsse an soziale oder ähnliche Einrichtungen übrige laufende Zuschüsse und Schuldendiensthilfen Zinsausgaben an andere Bereiche Vermögensübertragungen Darlehen	Unmittelbare Einnahmen (ohne Zahlungen an andere Bereiche) Zahlungen von anderen Bereichen laufende Zuschüsse und Schuldendiensthilfen Vermögensübertragungen und Darlehensrückflüsse
Unmittelbare Ausgaben insgesamt Zahlungen an öffentlichen Bereich laufende Zuweisungen, Zinsausgaben und Schuldendiensthilfen Vermögensübertragungen Darlehen und Tilgungsausgaben	Unmittelbare Einnahmen insgesamt Zahlungen vom öffentlichen Bereich laufende Zuweisungen, Zinseinnahmen und Schuldendiensthilfen Vermögensübertragungen Darlehensrückflüsse und Schuldendiensthilfen
Bruttoausgaben (ohne besondere Finanzierungsvorgänge) abzüglich Zahlungen von Körperschaften gleicher Ebene	Bruttoeinnahmen (ohne besondere Finanzierungsvorgänge) abzüglich Zahlungen von Körperschaften gleicher Ebene
Gesamtausgaben (ohne besondere Finanzierungsvorgänge) abzüglich Zahlungen von anderen Ebenen des öffentlichen Bereichs	Gesamteinnahmen (ohne besondere Finanzierungsvorgänge) abzüglich Zahlungen von anderen Ebenen des öffentlichen Bereichs
Nettoausgaben (ohne besondere Finanzierungsvorgänge)	Nettoeinnahmen (ohne besondere Finanzierungsvorgänge) ¹⁾

¹ Da zur Ermittlung der Nettoeinnahmen die Zahlungen vom öffentlichen Bereich von den Bruttoeinnahmen abgesetzt werden, sind die Nettoeinnahmen mit den unmittelbaren Einnahmen insgesamt identisch.

Haushaltsmäßige Gruppierung der Ausgaben und Einnahmen

Gr.-Nr.	Ausgaben	Gr.-Nr.	Einnahmen
Verwaltungshaushalt			
4	Personalausgaben	0	Steuern, allgemeine Zuweisungen
40	Aufwendungen für ehrenamtliche Tätigkeit	00	Realsteuern
41	Dienstbezüge und dgl.	01	Gemeindeanteil an Gemeinschaftsteuern
42	Versorgungsbezüge und dgl.	02	andere Steuern
43	Umlagen an Versorgungskassen	03	steuerähnliche Einnahmen
44	Beiträge zur gesetzlichen Sozialversicherung	04	Schlüsselzuweisungen
45	Beihilfen, Unterstützungen und dgl.	05	Bedarfszuweisungen
46	Personal-Nebenausgaben	06	sonstige allgemeine Zuweisungen
5/6	Sächlicher Verwaltungs- und Betriebsaufwand	07	allgemeine Umlagen
50	Unterhaltung der Grundstücke und baulichen Anlagen	09	Ausgleichsleistungen
51	Unterhaltung des sonstigen Unbeweglichen Vermögens	1	Einnahmen aus Verwaltung und Betrieb
52	Geräte, Ausstattungs- und Ausrüstungsgegenstände, sonstige Gebrauchsgegenstände	10	Verwaltungsgebühren
53	Mieten und Pachten	11	Benutzungsgebühren und ähnliche Entgelte
54	Bewirtschaftung der Grundstücke, baulichen Anlagen usw.	12	sonstige zweckgebundene Abgaben
55	Haltung von Fahrzeugen	13	Einnahmen aus Verkauf
56	besondere Aufwendungen für Bedienstete	14	Mieten und Pachten
63	weitere Verwaltungs- und Betriebsausgaben	15	sonstige Verwaltungs- und Betriebseinnahmen
64	Steuern, Versicherungen, Schadensfälle	16	Erstattungen von Ausgaben des Verwaltungshaushalts
65	Geschäftsausgaben	17	Zuweisungen und Zuschüsse für laufende Zwecke
66	weitere allgemeine sächl. Ausgaben	19	aufgabenbezogene Leistungsbeteiligungen
67	Erstattungen von Ausgaben des Verwaltungshaushalts	2	
68	Kalkulatorische Kosten	20	Sonstige Finanzeinnahmen
69	aufgabenbezogene Leistungsbeteiligung	21	Zinseinnahmen
7	Zuweisungen und Zuschüsse (nicht für Investitionen)	22	Gewinnanteile von wirtschaftlichen Unternehmen und aus Beteiligungen
71	Zuweisungen und sonstige Zuschüsse für laufende Zwecke	23	Konzessionsabgaben
72	Schuldendiensthilfen	24	Schuldendiensthilfen
73	Leistungen der Sozialhilfe an natürliche Personen außerhalb von Einrichtungen	25	Ersatz von sozialen Leistungen außerhalb von Einrichtungen
74	Leistungen der Sozialhilfe an natürliche Personen in Einrichtungen	26	Ersatz von sozialen Leistungen in Einrichtungen
75	Leistungen an Kriegsoffer und ähnliche Anspruchsberechtigte	27	weitere Finanzeinnahmen
76	Leistungen der Jugendhilfe außerhalb von Einrichtungen	28	kalkulatorische Einnahmen
77	Leistungen der Jugendhilfe in Einrichtungen		Zuführung vom Vermögenshaushalt
78	sonstige soziale Leistungen		
79	Leistungen nach dem Asylbewerber-Leistungsgesetz		

noch: Haushaltsmäßige Gruppierung der Ausgaben und Einnahmen

Gr.-Nr.	Ausgaben	Gr.-Nr.	Einnahmen
8	Sonstige Finanzausgaben		
80	Zinsausgaben		
82	allgemeine Zuweisungen		
83	allgemeine Umlagen		
84	weitere Finanzausgaben		
86	Zuführung zum Vermögenshaushalt		
89	Abwicklung der Vorjahre		
	Bruttoausgaben des Verwaltungs- haushalts abzüglich Zahlungen von Gemeinden und Gemeindeverbänden		Bruttoeinnahmen des Verwaltungs- haushalts abzüglich Zahlungen von Gemeinden und Gemeindeverbänden
	Gesamtausgaben des Verwaltungshaushalts		Gesamteinnahmen des Verwaltungshaushalts
Vermögenshaushalt			
90	Zuführung vom Verwaltungshaushalt	30	Zuführung vom Verwaltungshaushalt
91	Zuführungen an Rücklagen	31	Entnahmen aus Rücklagen
92	Gewährung von Darlehen	32	Rückflüsse von Darlehen
93	Vermögenserwerb	33	Einnahmen aus der Veräußerung von Beteiligungen und Rückflüsse von Kapitaleinlagen
94	Baumaßnahmen	34	Einnahmen aus der Veräußerung von Sachen des Anlagevermögens
97	Tilgung von Krediten, Rückzahlung von inneren Darlehen	35	Beiträge und ähnliche Entgelte
98	Zuweisungen und Zuschüsse für Investitionen	36	Zuweisungen und Zuschüsse für Investitionen und Investitions- förderungsmaßnahmen
99	Sonstiges	37	Einnahmen aus Krediten und inneren Darlehen
	Bruttoausgaben des Vermögens- haushalts abzüglich Zahlungen von Gemeinden und Gemeindeverbänden		Bruttoeinnahmen des Vermögens- haushalts abzüglich Zahlungen von Gemeinden und Gemeindeverbänden
	Gesamtausgaben des Vermögens- haushalts Gesamtausgaben des Verwaltungs- und Vermögenshaushalts abzüglich haushaltstechnische Verrechnungen		Gesamteinnahmen des Vermögens- haushalts Gesamteinnahmen des Verwaltungs- und Vermögenshaushalts abzüglich haushaltstechnische Verrechnungen
	Bereinigte Gesamtausgaben abzüglich Zahlungen von anderen Ebenen des öffentlichen Bereichs		Bereinigte Gesamteinnahmen abzüglich Zahlungen von anderen Ebenen des öffentlichen Bereichs
	Nettoausgaben		Nettoeinnahmen

**Bevölkerung¹ der Gemeinden und Gemeindeverbände² in Rheinland-Pfalz nach
Gebietskörperschaftsgruppen und Gemeindegrößenklassen 2012**

Gebietskörperschaftsgruppe Gemeindegrößenklasse / Verbandsgemeindegrößenklasse	Anzahl der Gemeinden	Bevölkerung
Kreisfreie Städte	12	1 019 007
100 000 und mehr	4	575 942
50 000 - 100 000	3	228 698
20 000 - 50 000	5	214 367
Kreisangehörige Gemeinden	2 294	2 970 156
50 000 - 100 000	1	64 001
20 000 - 50 000	6	176 244
10 000 - 20 000	26	383 980
5 000 - 10 000	81	562 911
3 000 - 5 000	84	316 931
1 000 - 3 000	482	794 118
unter 1 000	1 614	671 971
verbandsfreie Gemeinden	36	624 724
50 000 - 100 000	1	64 001
20 000 - 50 000	6	176 244
10 000 - 20 000	20	311 988
5 000 - 10 000	9	72 491
Ortsgemeinden	2 258	2 345 432
10 000 - 20 000	6	71 992
5 000 - 10 000	72	490 420
3 000 - 5 000	84	316 931
1 000 - 3 000	482	794 118
unter 1 000	1 614	671 971
Verbandsgemeinden	161	2 345 432
20 000 - 50 000	23	594 179
10 000 - 20 000	97	1 393 295
5 000 - 10 000	41	357 958
Landkreise	24	2 970 156
200 000 und mehr	2	411 752
100 000 - 200 000	15	2 009 986
unter 100 000	7	548 418
Bezirksverband Pfalz	1	1 384 603
I n s g e s a m t	2 492	3 989 163

1 Der Zuordnung zu den Größenklassen liegen die auf der Basis des Zensus 2011 fortgeschriebenen Einwohnerzahlen zum 30.06.2012 zu Grunde. - 2 Gebietsstand 01.01.2014.

Bevölkerung¹ in Rheinland-Pfalz nach Verwaltungsbezirken² 2007 bis 2012

(Anzahl am 30.06.)

Verwaltungsbezirk	Gem.- Schl.- Nr.	2007	2008	2009	2010	2011	2012
Kreisfreie Städte		1 022 108	1 022 680	1 020 509	1 021 150	1 013 263	1 019 007
Frankenthal (Pfalz)	311	47 001	47 100	46 844	46 875	46 368	46 758
Kaiserslautern	312	97 959	97 436	98 790	99 161	96 356	96 823
Koblenz	111	106 024	106 125	106 177	106 412	107 877	109 033
Landau in der Pfalz	313	43 135	43 035	43 009	43 482	43 320	43 337
Ludwigshafen am Rhein	314	163 769	163 541	163 380	163 664	157 701	159 426
Mainz	315	197 313	197 993	197 258	198 145	200 105	201 608
Neustadt an der Weinstraße	316	53 684	54 155	53 613	52 905	52 208	52 300
Pirmasens	317	42 194	41 692	41 069	40 578	40 861	40 429
Speyer	318	50 650	50 731	49 861	49 820	49 577	49 772
Trier	211	103 396	104 079	104 258	104 412	105 510	105 875
Worms	319	82 219	82 178	81 902	81 671	79 209	79 575
Zweibrücken	320	34 764	34 615	34 348	34 025	34 171	34 071
Landkreise		3 026 818	3 016 143	2 998 346	2 985 845	2 976 130	2 970 156
Ahrweiler	131	129 318	128 824	128 299	127 809	125 951	125 866
Altenkirchen (Ww.)	132	135 308	134 277	133 259	132 557	130 476	129 540
Alzey-Worms	331	125 893	125 464	124 874	124 634	125 153	125 107
Bad Dürkheim	332	134 625	134 190	133 376	132 899	130 990	130 870
Bad Kreuznach	133	157 585	156 992	156 179	155 725	155 657	155 316
Bernkastel-Wittlich	231	112 208	111 753	111 016	110 333	111 306	111 036
Birkenfeld	134	86 703	85 902	84 648	83 747	82 721	81 714
Cochem-Zell	135	65 078	64 685	64 153	63 735	64 156	63 793
Donnersbergkreis	333	78 105	77 585	76 869	76 197	75 999	75 670
Eifelkreis Bitburg-Prüm	232	95 255	95 187	94 561	94 253	95 764	95 965
Germersheim	334	125 489	125 715	125 092	124 743	123 973	124 447
Kaiserslautern	335	107 941	107 700	106 547	105 625	105 168	104 697
Kusel	336	75 373	74 536	73 641	72 948	72 750	72 135
Mainz-Bingen	339	201 179	201 631	201 354	201 978	200 814	201 695
Mayen-Koblenz	137	213 007	212 600	211 254	210 707	210 328	210 057
Neuwied	138	184 100	183 082	182 075	181 278	180 645	180 183
Rhein-Hunsrück-Kreis	140	104 851	104 050	103 320	102 547	102 286	101 371
Rhein-Lahn-Kreis	141	126 739	125 783	124 917	124 148	123 148	122 188
Rhein-Pfalz-Kreis	338	149 186	149 231	149 081	148 708	147 047	147 593
Südliche Weinstraße	337	110 038	109 994	109 417	109 035	108 217	108 569
Südwestpfalz	340	102 094	101 101	100 027	99 228	98 418	97 706
Trier-Saarburg	235	141 611	142 066	142 348	142 529	143 246	143 821
Vulkaneifel	233	62 980	62 511	61 997	61 582	61 935	61 435
Westerwaldkreis	143	202 152	201 284	200 042	198 900	199 982	199 382
Insgesamt		4 048 926	4 038 823	4 018 855	4 006 995	3 989 393	3 989 163

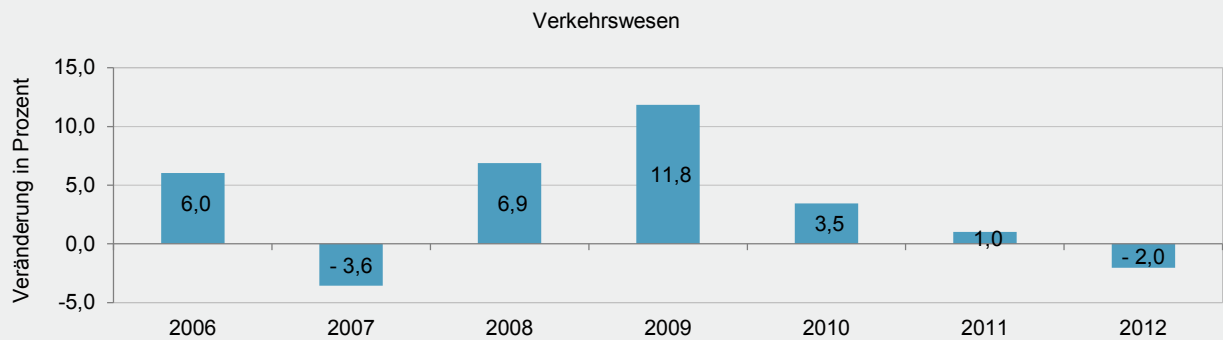
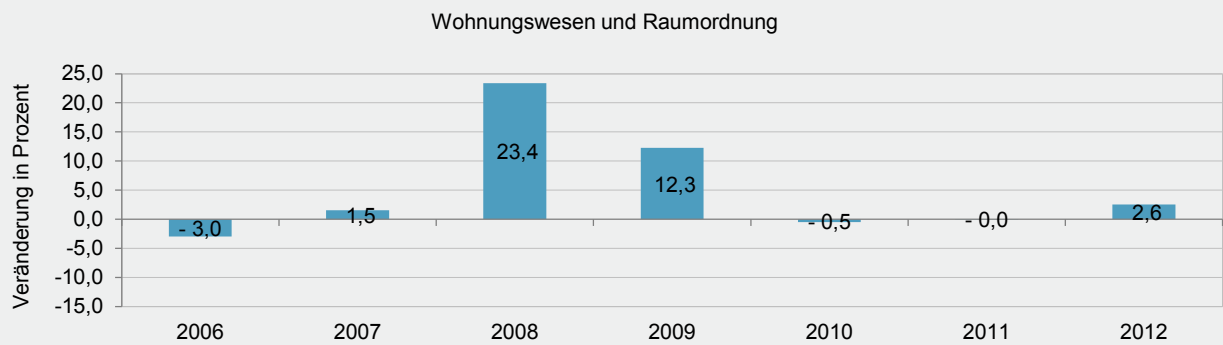
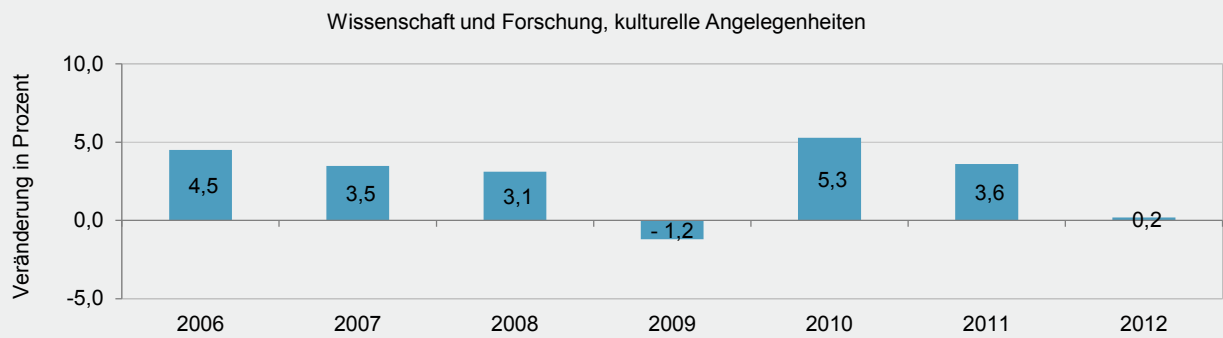
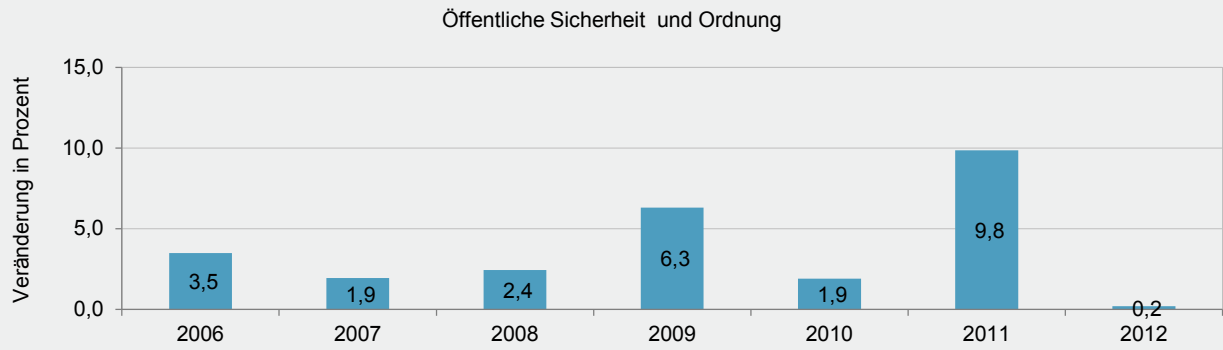
1 Fortgeschriebene Einwohnerzahlen auf der Basis der Volkszählung 1987, ab 2011 auf Basis des Zensus 2011. - 2 Einwohner auf den Gebietsstand vom 01.01.2014 umgerechnet.

**Zweckverbände und andere juristische Personen
zwischenkommunalen Zusammenarbeit 2007 bis 2012**
(Anzahl am 31.12.)

Gliederungs-Nr.	Aufgabengebiet ¹	2007	2008	2009	2010	2011	2012
0	Allgemeine Verwaltung	-	-	-	-	2	3
02	Hauptverwaltung	-	-	-	-	2	3
2	Schulen	21	21	22	21	18	20
21	Grund- und Hauptschulen	10	10	9	7	5	5
22	Realschulen, regionale Schulen	3	3	4	5	4	4
24	Berufliche Schulen	-	-	-	-	-	1
27	Sonderschulen	3	3	3	3	3	3
28	Schulzentren, Gesamtschulen	4	4	5	5	5	6
29	Schullandheime	1	1	1	1	1	1
3	Wissenschaft, Forschung, Kulturpflege	9	9	9	9	9	11
31	Wissenschaft und Forschung	-	-	-	-	-	1
32	Museen, Sammlungen, Ausstellungen	4	4	4	4	4	3
33	Theater, Konzerte, Musikpflege	2	2	2	2	2	1
34	Heimat- und sonstige Kulturpflege	-	-	-	-	-	1
36	Naturschutz und Landschaftspflege, Heimatpflege	3	3	3	3	3	5
4	Soziale Sicherung	76	76	76	79	80	79
43	soziale Einrichtungen	2	2	2	2	2	1
464	Tageseinrichtungen für Kinder	74	74	74	77	78	78
5	Gesundheit, Sport, Erholung	17	17	18	18	18	13
50	Öffentlicher Gesundheitsdienst	-	-	-	-	-	1
54	sonstige Einrichtungen und Maßnahmen der Gesundheitspflege	1	1	1	1	1	1
56	eigene Sportstätten	4	4	4	4	9	8
57	Badeanstalten	5	5	5	5	-	-
58	Park- und Garteneinrichtung	-	-	-	-	8	3
59	sonstige Erholungseinrichtungen	7	7	8	8	-	-
6	Bau- und Wohnungswesen, Verkehr	17	19	19	19	19	19
61	Städteplanung, Vermessung, Bauordnung	7	9	10	10	10	9
69	Wasserläufe, Wasserbau	10	10	9	9	9	10
7	Öffentliche Einrichtungen, Wirtschaftsförderung	51	53	53	53	50	50
70	Abwasserbeseitigung	3	3	3	3	3	2
75	Bestattungswesen	9	9	9	9	9	9
77	Hilfsbetriebe der Verwaltung	1	1	1	1	-	-
78	Förderung der Land- und Forstwirtschaft	1	1	1	1	-	-
79	Fremdenverkehr, sonstige Förderung von Wirtschaft und Verkehr	37	39	39	39	38	39
8	Wirtschaftliche Unternehmen, allgemeines Grund- und Sondervermögen	86	85	85	81	83	80
810	Elektrizitätsversorgungsunternehmen	2	2	2	2	2	2
815	Wasserversorgungsunternehmen	2	2	2	2	2	2
82	Verkehrsunternehmen	-	-	-	-	3	3
85	land- und forstwirtschaftliche Unternehmen	79	78	78	74	75	72
86	Kur- und Badebetriebe	1	1	1	1	1	1
88	allgemeines Grundvermögen	2	2	2	2	-	-
Insgesamt		277	280	282	280	279	275

¹ Aufgabengebiete, die von keinem Zweckverband oder einer anderen juristischen Person im Rahmen der zwischenkommunalen Zusammenarbeit erbracht werden, werden hier nicht aufgeführt.

Gesamtausgaben der Gemeinden/GV für ausgewählte Aufgabenbereiche 2006 bis 2012
(ohne besondere Finanzierungsvorgänge)
Veränderungen gegenüber dem Vorjahr in %



10 Ausgaben und Einnahmen der Gemeinden und Gemeindeverbände 2007 bis 2012
nach Arten
1. Ausgaben

Ausgabeart	2007	2008	2009	2010	2011	2012
	1 000 EUR					
Laufende Rechnung						
Personalausgaben	2 083 665	2 156 117	2 246 927	2 328 478	2 419 492	2 498 192
Löhne und Gehälter	1 752 822	1 841 969	1 938 397	1 992 606	2 068 623	2 133 884
Aufwendungen für ehrenamtliche Tätigkeit	51 271	51 985	54 813	56 153	57 972	56 429
Dienstbezüge u. dgl.	1 701 551	1 789 984	1 883 584	1 936 454	2 010 651	2 077 455
Versorgungsbezüge	273 321	252 535	246 582	269 284	283 532	293 442
Beihilfen, Unterstützungen u. dgl.	50 891	52 593	51 762	59 060	59 236	62 300
Personalbezogene Sachausgaben	6 631	9 020	10 186	7 529	8 100	8 567
Laufender Sachaufwand	1 434 487	1 512 123	1 750 578	1 742 857	1 816 887	1 816 252
Sächliche Verwaltungsausgaben	1 300 715	1 356 173	1 525 304	1 568 940	1 658 335	1 655 268
Unterhaltung des unbeweglichen Vermögens	301 002	311 605	336 361	370 595	389 160	372 756
Bewirtschaftung der Grundstücke	279 411	295 637	326 853	333 768	344 843	360 687
Mieten und Pachten	86 247	90 518	89 691	47 006	55 968	65 571
sonstige sächliche Verwaltungsausgaben	634 055	658 414	772 399	817 571	868 364	856 254
Erstattungen an andere Bereiche	133 772	155 950	225 274	173 917	158 552	160 984
Zinsausgaben	366 078	404 137	366 405	335 995	340 829	321 974
an öffentlichen Bereich	21 747	29 355	21 219	17 819	18 647	15 640
an Bund	470	782	477	484	213	214
an Land	502	823	1 012	2 588	4 292	1 364
an Gemeinden/GV	16 109	18 736	18 120	14 703	14 060	13 932
an Zweckverbände und dgl.	4 666	9 014	1 610	43	82	130
an andere Bereiche	344 331	374 782	345 186	318 176	322 182	306 333
an sonstigen öffentlichen Bereich	5 215	1 565	952	476	496	514
für Sonderrechnungen, priv. Untern. u. üb. Bereiche	339 116	373 217	344 234	317 699	321 686	305 819
Laufende Zuweisungen und Zuschüsse	4 503 295	4 702 914	4 935 273	5 160 756	5 297 817	5 657 417
an öffentlichen Bereich	2 272 987	2 314 365	2 464 825	2 432 005	2 472 156	2 659 025
an Bund	3 003	3 163	2 981	3 040	5 951	4 106
an Land	309 897	299 155	285 225	262 174	271 530	283 857
allgemeine Zuweisungen						
an Gemeinden/GV	1 475 349	1 563 321	1 688 098	1 624 256	1 600 812	1 763 637
übrige an Gemeinden/GV	419 478	385 583	413 469	475 202	518 826	549 797
an Zweckverbände und dgl.	55 345	51 073	49 355	51 445	63 785	50 633
an sonstigen öffentlichen Bereich	9 916	12 069	25 696	15 887	11 251	6 995
an andere Bereiche	2 230 307	2 388 549	2 470 448	2 728 751	2 825 661	2 998 392
Laufende Zuschüsse an Sonderrechnungen, private Unternehmen und übrige Bereiche	421 396	442 352	363 900	530 871	608 852	658 463
Renten, Unterstützungen u. Ä.	1 808 911	1 946 197	2 106 548	2 197 880	2 216 809	2 339 928
Schuldendiensthilfen	4 665	2 756	1 807	1 727	1 776	2 180
an öffentlichen Bereich	584	533	576	623	501	1 021
an Bund	-	-	-	-	-	-
an Land	-	-	-	-	-	-
an Gemeinden/GV	267	303	386	327	266	722
an Zweckverbände und dgl.	262	230	189	285	227	299
an sonstigen öffentlichen Bereich	55	-	-	10	8	-
an andere Bereiche	4 081	2 223	1 231	1 105	1 274	1 159
an Sonderrechnungen u. private Unternehmen	3 940	2 075	1 061	1 020	1 040	929
an übrige Bereiche	141	148	171	84	234	230
Bruttoausgaben der laufenden Rechnung	8 392 190	8 778 048	9 300 990	9 569 813	9 876 800	10 296 015
abzüglich Zahlungen von Gemeinden/GV	1 862 746	1 975 414	2 153 953	2 170 973	2 174 306	2 370 736
Gesamtausgaben der laufenden Rechnung	6 529 443	6 802 633	7 147 036	7 398 839	7 702 494	7 925 279

10 Ausgaben und Einnahmen der Gemeinden und Gemeindeverbände 2007 bis 2012
nach Arten
2. Einnahmen

Einnahmeart	2007	2008	2009	2010	2011	2012
	1 000 EUR					
Laufende Rechnung						
Steuern	3 016 063	3 234 140	2 872 660	2 973 464	3 256 382	3 574 350
Grundsteuer	435 422	440 743	444 994	454 467	481 533	505 677
Gewerbsteuer nach Ertrag und Kapital (netto)	1 284 457	1 329 353	1 061 530	1 172 221	1 314 847	1 490 545
Gemeindeanteil an Gemeinschaftsteuern	1 265 689	1 432 046	1 334 501	1 315 063	1 424 731	1 530 301
Grunderwerbsteuer (Restabwicklung ab 2002)	240	1 246	286	25	46	6
Sonstige Steuern	30 255	30 751	31 350	31 688	35 225	47 821
Steuerähnliche Einnahmen	5 064	3 943	663	20 113	227	256
Einnahmen aus wirtschaftlicher Tätigkeit	546 414	457 824	440 887	511 133	484 744	463 082
Mieten und Pachten	121 655	110 064	107 861	105 499	109 948	111 683
Gewinne aus Unternehmen und Beteiligungen	121 527	63 351	58 178	60 301	62 937	63 633
Konzessionsabgaben	170 132	168 647	182 952	180 039	180 827	173 982
Einnahmen aus Verkauf	133 101	115 762	91 896	165 294	131 032	113 783
Zinseinnahmen	51 266	54 440	35 299	42 281	25 398	26 904
vom öffentlichen Bereich	14 072	14 614	14 253	10 869	10 673	11 382
vom Bund	-	1 056	1 056	-	-	-
vom Land	22	68	0	25	83	152
von Gemeinden/GV	13 478	13 010	13 032	10 696	10 467	11 180
von Zweckverbänden und dgl.	438	249	146	89	45	30
vom sonstigen öffentlichen Bereich	135	231	19	59	78	20
von anderen Bereichen	37 193	39 826	21 045	31 413	14 726	15 523
Laufende Zuweisungen und Zuschüsse	4 465 341	4 647 912	5 071 247	5 175 927	5 436 346	5 840 947
vom öffentlichen Bereich	4 215 691	4 367 260	4 678 435	4 879 416	5 097 848	5 509 254
vom Bund	224 983	209 786	212 272	192 860	223 708	267 038
allgemeine Zuweisungen vom Land	1 140 636	1 118 309	1 106 578	1 167 640	1 226 271	1 302 657
übrige vom Land	971 669	1 041 726	1 178 270	1 325 549	1 451 269	1 552 811
allgemeine Zuweisungen von Gemeinden/GV	1 473 041	1 566 832	1 688 592	1 621 941	1 601 595	1 761 456
übrige von Gemeinden/GV	375 965	395 277	451 954	538 150	562 085	596 702
von Zweckverbänden und dgl.	8 163	8 609	9 457	7 530	7 923	8 836
vom sonstigen öffentlichen Bereich	21 236	26 722	31 312	25 746	24 996	19 753
von anderen Bereichen	249 649	280 652	392 813	296 511	338 499	331 693
Schuldendiensthilfen	2 034	2 058	2 191	1 717	1 874	3 511
vom öffentlichen Bereich	1 630	1 798	1 893	875	1 108	2 196
vom Bund	1	1	-	-	-	-
vom Land	1 364	1 497	1 498	672	927	794
von Gemeinden/GV	263	296	375	187	158	1 398
von Zweckverbänden und dgl.	1	1	0	0	-	-
vom sonstigen öffentlichen Bereich	1	3	19	17	23	4
von anderen Bereichen	404	260	298	842	766	1 315
Sonstige laufende Einnahmen	547 352	548 344	553 191	577 483	578 989	594 443
Gebühren, sonstige Entgelte	354 236	368 349	374 151	381 743	392 450	406 241
Sonstige Verwaltungseinnahmen	52 982	48 523	31 179	19 845	21 197	21 176
Erstattungen von Verwaltungsausgaben von anderen Bereichen	140 134	131 473	147 861	175 895	165 343	167 026
Bruttoeinnahmen der laufenden Rechnung	8 633 534	8 948 662	8 976 138	9 302 118	9 783 961	10 503 493
abzüglich Zahlungen von Gemeinden/GV	1 862 746	1 975 414	2 153 953	2 170 973	2 174 306	2 370 736
Gesamteinnahmen der laufenden Rechnung	6 770 787	6 973 247	6 822 184	7 131 145	7 609 654	8 132 757

10 Ausgaben und Einnahmen der Gemeinden und Gemeindeverbände 2007 bis 2012
nach Arten
1. Ausgaben

Ausgabeart	2007	2008	2009	2010	2011	2012
	1 000 EUR					
Kapitalrechnung						
Sachinvestitionen	975 882	1 025 142	1 012 005	1 088 294	1 100 836	1 061 154
Baumaßnahmen	755 325	760 501	751 252	841 768	856 605	827 310
Sonstige Sachinvestitionen	220 557	264 640	260 753	246 526	244 231	233 844
Erwerb von unbeweglichen Sachen	132 077	161 608	163 872	145 089	138 859	133 602
Erwerb von beweglichen Sachen	88 481	103 032	96 881	101 437	105 371	100 242
Vermögensübertragungen	102 723	110 390	94 155	112 566	127 211	126 319
Zuweisungen für Investitionen						
an öffentlichen Bereich	34 270	29 777	20 021	19 752	30 169	23 198
an Bund	207	270	145	27	0	2
an Land	6 389	4 802	2 246	895	442	1 519
an Gemeinden/GV	24 407	21 330	15 511	16 080	24 440	20 612
an Zweckverbände und dgl.	3 192	3 050	1 769	1 826	884	915
an sonstigen öffentlichen Bereich	76	325	349	923	4 402	149
Zuschüsse für Investitionen						
an andere Bereiche	66 436	67 309	27 720	29 845	29 034	32 167
an Sonderrechnungen und private Unternehmen	49 749	50 016	14 535	15 052	14 407	18 001
an übrige Bereiche	16 687	17 293	13 185	14 793	14 627	14 165
Sonstige Vermögensübertragungen						
an andere Bereiche	2 017	13 304	46 414	62 969	68 008	70 955
Darlehen	8 913	4 816	487 986	10 904	39 181	18 350
an öffentlichen Bereich	15	104	786	808	552	186
an Bund	-	10	-	-	-	-
an Land	-	-	-	-	-	-
an Gemeinden/GV	15	44	39	633	547	186
an Zweckverbände und dgl.	-	50	746	165	5	-
an sonstigen öffentlichen Bereich	-	-	-	10	-	-
an andere Bereiche	8 899	4 713	487 201	10 096	38 629	18 164
an Sonderrechnungen und private Unternehmen	8 591	3 899	485 645	8 514	37 075	15 695
an übrige Bereiche	308	814	1 556	1 582	1 554	2 468
Erwerb von Beteiligungen	60 494	19 577	25 842	31 729	22 150	12 933
Tilgungsausgaben an öffentlichen Bereich	5 542	4 671	4 091	4 148	3 488	31 885
an Bund	1 016	745	444	464	350	313
an Land	3 373	1 833	1 891	1 781	2 573	30 019
an Gemeinden/GV	1 135	2 072	1 735	1 806	533	1 362
an Zweckverbände und dgl.	18	21	21	97	32	190
Bruttoausgaben der Kapitalrechnung	1 153 554	1 164 596	1 624 079	1 247 642	1 292 865	1 250 641
abzüglich Zahlungen von Gemeinden/GV	31 013	24 576	22 308	27 095	30 067	31 880
Gesamtausgaben der Kapitalrechnung	1 122 540	1 140 020	1 601 772	1 220 547	1 262 798	1 218 760
Gesamtausgaben (ohne besondere Finanzierungsvorgänge)	7 651 983	7 942 653	8 748 808	8 619 386	8 965 291	9 144 039
Saldo	-	-	-	-	-	-
Besondere Finanzierungsvorgänge						
Schuldentilgung	338 310	339 388	503 983	404 003	402 068	411 520
an sonstigen öffentlichen Bereich	1 556	1 935	4 069	2 510	2 250	1 003
an Sonderrechnungen, private Unternehmen und übrige Bereiche	336 550	335 042	499 869	401 408	399 790	410 517
Rückzahlung von inneren Darlehen	203	2 410	45	85	28	-
Zuführungen an Rücklagen	198 749	182 041	19 358	9 760	603	-
Deckung von Vorjahresfehlbeträgen	1 722 564	1 383 743	293 741	8 642	44	-
Ausgaben für besondere Finanzierungs- vorgänge	2 259 623	1 905 172	817 082	422 405	402 714	411 520
Saldo	-	-	-	124 131	162 481	141 089

10 Ausgaben und Einnahmen der Gemeinden und Gemeindeverbände 2007 bis 2012
nach Arten
2. Einnahmen

Einnahmeart	2007	2008	2009	2010	2011	2012
	1 000 EUR					
Kapitalrechnung						
Veräußerung von Sachvermögen	199 976	180 343	150 848	151 371	190 705	215 674
Vermögensübertragungen	510 751	476 998	471 919	545 087	565 600	475 937
Zuweisungen für Investitionen vom öffentlichen Bereich	365 146	341 497	333 184	392 863	407 557	321 710
vom Bund	6 674	7 544	13 432	14 216	18 753	6 621
vom Land	322 479	303 662	294 550	349 317	356 836	283 637
von Gemeinden/GV	29 412	23 454	21 403	26 436	29 024	30 104
von Zweckverbänden und dgl.	3 649	3 911	2 390	1 432	1 068	286
vom sonstigen öffentlichen Bereich	2 931	2 926	1 410	1 462	1 875	1 061
Zuschüsse für Investitionen von anderen Bereichen	145 605	135 501	138 735	152 224	158 043	154 228
Darlehensrückflüsse	9 038	10 850	435 485	13 882	17 859	23 341
vom öffentlichen Bereich	953	550	306	646	727	1 882
vom Bund	258	252	-	-	-	-
vom Land	-	-	-	-	251	502
von Gemeinden/GV	671	264	248	611	424	1 366
von Zweckverbänden und dgl.	23	27	31	11	27	11
vom sonstigen öffentlichen Bereich	1	7	27	25	25	4
von anderen Bereichen	8 085	10 300	435 179	13 236	17 132	21 459
von öffentlichen Sonderrechnungen und Unternehmen	6 857	8 317	432 313	9 984	12 838	17 528
von übrigen Bereichen	1 228	1 983	2 866	3 253	4 294	3 930
Veräußerung von Beteiligungen	76 358	6 074	7 234	11 132	23 163	1 934
Schuldenaufnahme vom öffentlichen Bereich	1 955	1 097	9 016	50 621	52 159	13 502
vom Bund	7	43	74	768	934	1 513
vom Land	1 006	195	8 134	49 805	50 575	11 578
von Gemeinden/GV	930	858	657	48	619	411
von Zweckverbänden und dgl.	12	-	150	-	31	-
Bruttoeinnahmen der Kapitalrechnung	798 078	675 362	1 074 502	772 093	849 485	730 388
abzüglich Zahlungen von Gemeinden/GV	31 013	24 576	22 308	27 095	30 067	31 880
Gesamteinnahmen der Kapitalrechnung	767 065	650 786	1 052 194	744 999	819 418	698 507
Gesamteinnahmen (ohne besondere Finanzierungsvorgänge)	7 537 852	7 624 033	7 874 378	7 876 144	8 429 072	8 831 264
Saldo	114 132	318 620	874 430	743 243	536 219	312 775
Besondere Finanzierungsvorgänge						
Schuldenaufnahme	325 280	302 980	532 676	545 152	565 013	552 609
beim sonstigen öffentlichen Bereich	2 908	1 000	3 010	4 781	4 533	1 820
bei Sonderrechnungen, privaten Unternehmen und übrigen Bereichen	321 639	301 562	529 369	540 338	560 480	550 789
von inneren Darlehen	734	418	297	33	-	-
Entnahmen aus Rücklagen	95 603	96 724	11 936	1 383	182	-
Einnahmen aus besonderen Finanzierungsvorgängen	420 883	399 704	544 612	546 535	565 195	552 609
Saldo	1 838 740	1 505 468	272 470	-	-	-

**11 Ausgaben und Einnahmen der Gemeinden und Gemeindeverbände 2012
nach Gebietskörperschaftsgruppen und Arten**

1. Ausgaben

Ausgabeart	Gemeinden und Gemeinde- verbände insgesamt	Kreisfreie Städte	Kreisangehörige Gemeinden, Verbandsgemeinden, Landkreise				
			zusammen	verbands- freie Gemeinden	Orts- gemeinden	Verbands- gemeinden	Landkreise
1 000 EUR							
Laufende Rechnung							
Personalausgaben	2 498 192	746 022	1 706 286	291 343	399 991	567 437	447 515
Löhne und Gehälter	2 133 884	622 057	1 473 560	249 827	375 011	471 916	376 807
Aufwendungen für ehrenamtliche Tätigkeit	56 429	4 684	51 460	5 073	33 356	8 523	4 508
Dienstbezüge u. dgl.	2 077 455	617 373	1 422 101	244 754	341 655	463 393	372 299
Versorgungsbezüge	293 442	99 248	188 152	33 071	23 417	76 561	55 103
Beihilfen, Unterstützungen u. dgl.	62 300	22 849	38 060	7 133	745	16 443	13 739
Personalbezogene Sachausgaben	8 567	1 869	6 514	1 312	819	2 516	1 867
Laufender Sachaufwand	1 816 252	510 251	1 295 296	208 035	425 870	255 751	405 639
Sächliche Verwaltungsausgaben	1 655 268	463 550	1 181 013	185 444	391 459	249 556	354 555
Unterhaltung des unbeweglichen Vermögens	372 756	120 363	251 199	52 117	106 756	36 938	55 387
Bewirtschaftung der Grundstücke	360 687	91 603	266 675	44 576	108 540	59 159	54 401
Mieten und Pachten	65 571	32 769	32 054	4 873	3 513	7 395	16 274
sonstige sächliche Verwaltungsausgaben	856 254	218 815	631 085	83 878	172 650	146 064	228 494
Erstattungen an andere Bereiche	160 984	46 701	114 283	22 591	34 412	6 196	51 084
Zinsausgaben	321 974	115 569	205 358	33 639	59 953	49 952	61 814
an öffentlichen Bereich	15 640	748	14 893	266	10 177	3 113	1 336
an Bund	214	1	212	18	53	23	119
an Land	1 364	741	622	242	275	43	62
an Gemeinden/GV	13 932	2	13 931	-	9 842	2 965	1 124
an Zweckverbände und dgl.	130	3	127	6	7	83	31
an andere Bereiche	306 333	114 822	190 465	33 373	49 775	46 839	60 478
an sonstigen öffentlichen Bereich	514	0	514	54	7	90	362
für Sonderrechnungen, private Unternehmen und übrige Bereiche	305 819	114 821	189 952	33 319	49 768	46 748	60 116
Laufende Zuweisungen und Zuschüsse	5 657 417	1 100 390	4 551 830	446 329	1 530 627	194 612	2 380 262
an öffentlichen Bereich	2 659 025	72 615	2 585 456	339 227	1 493 060	128 751	624 418
an Bund	4 106	1 031	3 075	283	101	2 071	620
an Land	283 857	39 778	244 076	21 797	28 198	12 330	181 750
allgemeine Zuweisungen an Gemeinden/GV	1 763 637	7 150	1 756 487	292 807	1 390 614	62 665	10 401
übrige an Gemeinden/GV	549 797	13 647	536 133	19 926	59 465	46 214	410 527
an Zweckverbände und dgl.	50 633	6 747	42 952	4 068	14 554	5 367	18 962
an sonstigen öffentlichen Bereich	6 995	4 262	2 734	346	127	104	2 157
an andere Bereiche	2 998 392	1 027 775	1 966 374	107 102	37 567	65 860	1 755 844
Laufende Zuschüsse an Sonderrechnungen, private Unternehmen und übrige Bereiche	658 463	241 966	412 254	50 442	37 534	15 067	309 212
Renten, Unterstützungen u. Ä.	2 339 928	785 809	1 554 120	56 660	33	50 794	1 446 633
Schuldendiensthilfen	2 180	517	1 663	190	628	471	374
an öffentlichen Bereich	1 021	244	776	48	111	410	207
an Bund	-	-	-	-	-	-	-
an Land	-	-	-	-	-	-	-
an Gemeinden/GV	722	-	722	45	110	410	157
an Zweckverbände und dgl.	299	244	54	3	1	-	50
an sonstigen öffentlichen Bereich	-	-	-	-	-	-	-
an andere Bereiche	1 159	272	887	142	517	61	167
an Sonderrechnungen u. private Unternehmen	929	192	737	68	455	46	167
an übrige Bereiche	230	80	150	74	62	15	-
Bruttoausgaben der laufenden Rechnung	10 296 015	2 472 749	7 760 433	979 537	2 417 069	1 068 222	3 295 605

11 Ausgaben und Einnahmen der Gemeinden und Gemeindeverbände 2012
nach Gebietskörperschaftsgruppen und Arten

2. Einnahmen

Einnahmeart	Gemeinden und Gemeinde- verbände insgesamt	Kreisfreie Städte	Kreisangehörige Gemeinden, Verbandsgemeinden, Landkreise				
			zusammen	verbands- freie Gemeinden	Orts- gemeinden	Verbands- gemeinden	Landkreise
	1 000 EUR						
Laufende Rechnung							
Steuern	3 574 350	1 236 142	2 338 208	702 661	1 622 910	8 010	4 627
Grundsteuer	505 677	168 913	336 764	82 588	254 176	-	-
Gewerbsteuer nach Ertrag und Kapital (netto)	1 490 545	633 986	856 559	357 086	499 473	-	-
Gemeindeanteil an Gemeinschaftsteuern	1 530 301	417 013	1 113 288	253 098	860 191	-	-
Grunderwerbsteuer	6	1	5	-	-	-	5
Sonstige Steuern	47 821	16 229	31 592	9 889	9 071	8 010	4 622
Steuerähnliche Einnahmen	256	0	255	-	255	0	-
Einnahmen aus wirtschaftlicher Tätigkeit	463 082	124 354	328 804	56 403	234 847	10 444	27 110
Mieten und Pachten	111 683	32 380	79 083	16 651	51 621	6 699	4 111
Gewinne aus Unternehmen und Beteiligungen	63 633	23 564	31 273	5 304	5 086	773	20 110
Konzessionsabgaben	173 982	63 883	110 099	27 546	79 507	651	2 394
Einnahmen aus Verkauf	113 783	4 527	108 349	6 901	98 632	2 321	495
Zinseinnahmen	26 904	2 520	24 355	6 595	3 797	11 769	2 195
vom öffentlichen Bereich	11 382	138	11 243	12	1 914	9 306	12
vom Bund	-	-	-	-	-	-	-
vom Land	152	130	22	0	22	-	-
von Gemeinden/GV	11 180	-	11 180	-	1 892	9 277	12
von Zweckverbänden und dgl.	30	9	21	- 8	0	29	0
vom sonstigen öffentlichen Bereich	20	-	20	20	-	-	-
von anderen Bereichen	15 523	2 381	13 112	6 583	1 883	2 463	2 183
Laufende Zuweisungen und Zuschüsse	5 840 947	920 581	4 872 546	242 326	539 252	1 013 443	3 077 525
vom öffentlichen Bereich	5 509 254	807 282	4 654 661	213 379	508 903	992 199	2 940 179
vom Bund	267 038	93 869	173 142	1 378	2 616	2 548	166 599
allgemeine Zuweisungen vom Land	1 302 657	307 403	977 175	78 794	275 504	178 739	444 138
übrige vom Land	1 552 811	376 174	1 168 457	30 260	14 318	12 131	1 111 749
allgemeine Zuweisungen von Gemeinden/GV	1 761 456	26	1 745 498	118	2 831	653 701	1 088 848
übrige von Gemeinden/GV	596 702	23 910	567 936	101 230	210 840	139 338	116 528
von Zweckverbänden und dgl.	8 836	1 656	7 149	1 033	711	3 829	1 577
vom sonstigen öffentlichen Bereich	19 753	4 244	15 304	566	2 084	1 913	10 740
von anderen Bereichen	331 693	113 298	217 886	28 947	30 348	21 244	137 346
Schuldendiensthilfen	3 511	1 182	2 329	114	564	1 651	-
vom öffentlichen Bereich	2 196	172	2 024	16	469	1 538	-
vom Bund	-	-	-	-	-	-	-
vom Land	794	172	622	-	-	622	-
von Gemeinden/GV	1 398	-	1 398	16	469	912	-
von Zweckverbänden und dgl.	-	-	-	-	-	-	-
vom sonstigen öffentlichen Bereich	4	-	4	-	-	4	-
von anderen Bereichen	1 315	1 010	305	97	95	113	-
Sonstige laufende Einnahmen	594 443	175 959	410 933	62 365	101 168	106 648	140 753
Gebühren, sonstige Entgelte	406 241	121 391	277 513	44 518	77 724	56 070	99 201
Sonstige Verwaltungseinnahmen	21 176	2 603	18 510	3 990	8 668	3 678	2 174
Erstattungen von Verwaltungsausgaben von anderen Bereichen	167 026	51 965	114 910	13 857	14 777	46 899	39 377
Bruttoeinnahmen der laufenden Rechnung	10 503 493	2 460 738	7 977 431	1 070 463	2 502 793	1 151 965	3 252 210

**11 Ausgaben und Einnahmen der Gemeinden und Gemeindeverbände 2012
nach Gebietskörperschaftsgruppen und Arten**

1. Ausgaben

Ausgabeart	Gemeinden und Gemeinde- verbände insgesamt	Kreisfreie Städte	Kreisangehörige Gemeinden, Verbandsgemeinden, Landkreise				
			zusammen	verbands- freie Gemeinden	Orts- gemeinden	Verbands- gemeinden	Landkreise
	1 000 EUR						

Kapitalrechnung

Sachinvestitionen	1 061 154	248 102	810 231	121 962	385 523	118 883	183 864
Baumaßnahmen	827 310	172 909	652 622	99 262	317 283	80 188	155 889
Sonstige Sachinvestitionen	233 844	75 193	157 609	22 700	68 240	38 695	27 975
Erwerb von unbeweglichen Sachen	133 602	58 925	74 641	8 917	50 337	5 195	10 192
Erwerb von beweglichen Sachen	100 242	16 269	82 969	13 783	17 903	33 500	17 783
Vermögensübertragungen	126 319	31 444	94 296	19 296	33 183	9 394	32 423
Zuweisungen für Investitionen an öffentlichen Bereich	23 198	854	22 343	468	4 304	2 404	15 167
an Bund	2	2	0	-	-	0	-
an Land	1 519	634	885	225	489	132	39
an Gemeinden/GV	20 612	43	20 569	202	3 183	2 211	14 973
an Zweckverbände und dgl.	915	29	887	41	629	61	155
an sonstigen öffentlichen Bereich	149	147	2	-	2	-	-
Zuschüsse für Investitionen an andere Bereiche	32 167	7 127	25 040	7 314	9 027	1 040	7 659
an Sonderrechnungen und private Unternehmen	18 001	2 913	15 088	4 238	6 162	309	4 378
an übrige Bereiche	14 165	4 213	9 952	3 076	2 865	731	3 280
Sonstige Vermögensübertragungen an andere Bereiche	70 955	23 463	46 913	11 514	19 852	5 950	9 597
Kreditbeschaffungskosten	2 842	2 816	26	3	5	9	8
Ablösung von Dauerlasten	68 113	20 647	46 887	11 510	19 847	5 941	9 589
Darlehen	18 350	6 176	12 172	3 086	3 497	2 017	3 572
an öffentlichen Bereich	186	-	186	-	124	25	37
an Bund	-	-	-	-	-	-	-
an Land	-	-	-	-	-	-	-
an Gemeinden/GV	186	-	186	-	124	25	37
an Zweckverbände und dgl.	-	-	-	-	-	-	-
an sonstigen öffentlichen Bereich	-	-	-	-	-	-	-
an andere Bereiche	18 164	6 176	11 986	3 086	3 373	1 992	3 535
an Sonderrechnungen und private Unternehmen	15 695	5 566	10 129	3 017	3 054	1 019	3 040
an übrige Bereiche	2 468	610	1 856	69	319	973	495
Erwerb von Beteiligungen	12 933	3 553	9 380	7 297	845	560	677
Tilgungsausgaben an öffentlichen Bereich	31 885	5 334	26 551	2 344	5 499	10 750	7 957
an Bund	313	5	307	29	172	103	4
an Land	30 019	5 328	24 691	2 202	4 521	10 015	7 953
an Gemeinden/GV	1 362	-	1 362	113	634	615	-
an Zweckverbände und dgl.	190	1	190	-	172	17	-
Bruttoausgaben der Kapitalrechnung	1 250 641	294 609	952 630	153 984	428 547	141 605	228 493
Bruttoausgaben (ohne besondere Finanzierungsvorgänge)	11 546 655	2 767 358	8 713 063	1 133 521	2 845 616	1 209 827	3 524 099
Saldo	-	-	-	29 975	-	-	-

Besondere Finanzierungsvorgänge

Schuldentilgung	411 520	118 579	291 698	42 127	100 410	66 258	82 903
an sonstigen öffentlichen Bereich	1 003	7	995	522	286	188	-
an Sonderrechnungen, private Unternehmen und übrige Bereiche	410 517	118 572	290 702	41 605	100 124	66 071	82 903
Deckung von Vorjahresfehlbeträgen	-	-	-	-	-	-	-
Ausgaben für besondere Finanzierungsvorgänge	411 520	118 579	291 698	42 127	100 410	66 258	82 903
Saldo	141 089	47 812	93 021	-	27 551	10 131	62 105

11 Ausgaben und Einnahmen der Gemeinden und Gemeindeverbände 2012
nach Gebietskörperschaftsgruppen und Arten

2. Einnahmen

Einnahmeart	Gemeinden und Gemeinde- verbände insgesamt	Kreisfreie Städte	Kreisangehörige Gemeinden, Verbandsgemeinden, Landkreise				
			zusammen	verbands- freie Gemeinden	Orts- gemeinden	Verbands- gemeinden	Landkreise
	1 000 EUR						

Kapitalrechnung

Veräußerung von Sachvermögen	215 674	42 495	173 064	33 075	133 545	2 947	3 497
Vermögensübertragungen	475 937	102 537	372 968	51 097	198 003	45 817	78 050
Zuweisungen für Investitionen vom öffentlichen Bereich	321 710	76 774	244 553	28 637	95 438	43 645	76 834
vom Bund	6 621	2 163	4 458	641	3 041	24	752
vom Land	283 637	74 113	209 142	24 086	79 932	35 780	69 343
von Gemeinden/GV	30 104	491	29 613	3 916	11 159	7 808	6 730
von Zweckverbänden und dgl.	286	-	286	2	271	8	5
vom sonstigen öffentlichen Bereich	1 061	6	1 055	- 8	1 035	24	4
Zuschüsse für Investitionen von anderen Bereichen	154 228	25 763	128 415	22 461	102 565	2 172	1 216
Darlehensrückflüsse	23 341	8 174	15 149	8 104	3 589	2 485	971
vom öffentlichen Bereich	1 882	502	1 380	121	1 127	131	1
vom Bund	-	-	-	-	-	-	-
vom Land	502	502	-	-	-	-	-
von Gemeinden/GV	1 366	-	1 366	121	1 114	130	1
von Zweckverbänden und dgl.	11	-	11	-	9	1	-
vom sonstigen öffentlichen Bereich	4	-	4	-	4	-	-
von anderen Bereichen	21 459	7 672	13 769	7 983	2 462	2 353	970
von öffentlichen Sonderrechnungen und Unternehmen	17 528	6 248	11 263	7 308	1 175	2 200	580
von übrigen Bereichen	3 930	1 425	2 506	675	1 288	153	390
Veräußerung von Beteiligungen	1 934	88	1 845	430	910	26	479
Schuldenaufnahme vom öffentlichen Bereich	13 502	6 820	6 682	326	3 531	2 429	396
vom Bund	1 513	-	1 513	-	1 475	38	-
vom Land	11 578	6 820	4 758	312	1 800	2 250	396
von Gemeinden/GV	411	-	411	14	256	141	-
von Zweckverbänden und dgl.	-	-	-	-	-	-	-
Bruttoeinnahmen der Kapitalrechnung	730 388	160 114	569 709	93 033	339 579	53 704	83 393
Bruttoeinnahmen							
(ohne besondere Finanzierungsvorgänge)	11 233 881	2 620 852	8 547 140	1 163 496	2 842 372	1 205 669	3 335 603
Saldo	312 775	146 506	165 923	-	3 244	4 158	188 496

Besondere Finanzierungsvorgänge

Schuldenaufnahme	552 609	166 391	384 718	35 361	127 961	76 390	145 007
beim sonstigen öffentlichen Bereich	1 820	-	1 820	1 800	20	-	-
bei Sonderrechnungen, privaten Unternehmen und übrigen Bereichen	550 789	166 391	382 898	33 561	127 941	76 390	145 007
Einnahmen aus besonderen Finanzierungsvorgängen	552 609	166 391	384 718	35 361	127 961	76 390	145 007
Saldo	-	-	-	6 766	-	-	-

12 Ausgaben und Einnahmen der Gemeinden und Gemeindeverbände 2012
nach Aufgabenbereichen und Arten
(ohne besondere Finanzierungsvorgänge)

1. Ausgaben

Ausgabeart	Insgesamt	Politische Führung und zentrale Verwaltung	Finanz- verwaltung	Öffentliche Sicherheit und Ordnung	Schulen und vorschulische Bildung	Wissenschaft und Forschung, kulturelle Angelegen- heiten	Soziale Sicherheit
Laufende Rechnung							
Personalausgaben	2 498 192	676 812	160 979	268 490	588 843	136 950	262 399
Laufender Sachaufwand	1 816 252	363 082	15 652	91 717	532 732	71 106	63 166
Unterhaltung des unbeweglichen Vermögens	372 756	62 192	57	4 973	73 738	5 654	6 147
übriger laufender Sachaufwand	1 443 496	300 889	15 595	86 744	458 994	65 452	57 019
Zinsausgaben an andere Bereiche	306 333	-	-	-	-	8	-
Laufende Zuweisungen, Zinsausgaben und Schuldendiensthilfen an öffentlichen Bereich	2 675 686	5 816	498	9 462	367 138	10 047	314 251
Laufende Zuschüsse und Schuldendiensthilfen an andere Bereiche	2 999 551	48 603	1 040	1 989	469 685	33 220	2 388 040
laufende Zuschüsse an Sonderrechnungen, private Unternehmen und übrige Bereiche	658 463	48 497	800	1 909	469 683	33 159	48 048
Renten, Unterstützungen u. Ä.	2 339 928	42	-	1	1	-	2 339 883
Schuldendiensthilfen	1 159	65	241	79	- 0	62	109
Bruttoausgaben der laufenden Rechnung	10 296 015	1 094 312	178 170	371 658	1 958 397	251 331	3 027 856
abzüglich Zahlungen von Gemeinden/GV	2 370 736	24 649	626	2 209	340 612	6 446	195 672
Gesamtausgaben der laufenden Rechnung	7 925 279	1 069 664	177 544	369 449	1 617 786	244 885	2 832 184
Kapitalrechnung							
Sachinvestitionen	1 061 154	135 315	1 089	50 178	262 951	25 881	12 366
Baumaßnahmen	827 310	73 840	39	14 526	200 352	20 745	7 621
Erwerb von Grund- und Sachvermögen	233 844	61 475	1 049	35 652	62 598	5 136	4 745
Vermögensübertragungen	126 319	4 938	667	4 001	41 380	2 023	623
Zuweisungen für Investitionen an öffentlichen Bereich	23 198	92	-	880	15 749	226	149
Vermögensübertragungen an Sonderrechnungen und private Unternehmen	20 843	147	-	851	2 765	188	6
Vermögensübertragungen an übrige Bereiche	82 278	4 698	667	2 270	22 866	1 609	468
Darlehen und Tilgungsausgaben an öffentlichen Bereich	32 071	56	-	7	655	-	-
Darlehen an andere Bereiche	18 164	220	2 811	110	20	22	1 081
an Unternehmen	15 695	91	2 648	-	13	-	-
an Sonstige	2 468	128	163	110	7	22	1 081
Erwerb von Beteiligungen	12 933	513	5 994	40	18	1 830	19
Bruttoausgaben der Kapitalrechnung	1 250 641	141 041	10 561	54 336	305 023	29 757	14 090
abzüglich Zahlungen von Gemeinden/GV	31 880	1 154	-	1 549	19 440	95	450
Gesamtausgaben der Kapitalrechnung	1 218 760	139 887	10 561	52 787	285 583	29 662	13 639
Gesamtausgaben	9 144 039	1 209 551	188 105	422 236	1 903 368	274 547	2 845 823

12 Ausgaben und Einnahmen der Gemeinden und Gemeindeverbände 2012
nach Aufgabenbereichen und Arten
(ohne besondere Finanzierungsvorgänge)

1. Ausgaben

Ausgabeart	Gesundheit, Sport und Erholung	Wohnungs- wesen und Raum- ordnung	Kommunale Gemein- schafts- dienste	Wirtschafts- förderung	Verkehrs- wesen	Wirtschafts- unter- nehmen	Allgemeines Grund- und Sonder- vermögen	Allgemeine Finanz- wirtschaft
	1 000 EUR							
Laufende Rechnung								
Personalausgaben	105 599	112 098	53 281	34 235	49 657	40 319	8 532	
Laufender Sachaufwand	96 424	47 505	80 073	37 967	285 771	86 338	4 092	40 628
Unterhaltung des unbeweglichen Vermögens	32 317	9 427	23 044	8 294	133 536	13 321	56	-
übriger laufender Sachaufwand	64 107	38 078	57 028	29 673	152 236	73 018	4 036	40 628
Zinsausgaben an andere Bereiche	6 797	35	626	1 510	275	582	16 248	280 254
Laufende Zuweisungen, Zinsausgaben und Schuldendiensthilfen an öffentlichen Bereich	7 871	4 028	2 926	14 729	30 018	32 477	1 202	1 875 223
Laufende Zuschüsse und Schuldendiensthilfen an andere Bereiche	18 509	6 150	1 740	11 442	2 691	12 852	3 571	21
laufende Zuschüsse an Sonderrechnungen, private Unternehmen und übrige Bereiche	18 505	6 062	1 714	11 391	2 691	12 414	3 571	21
Renten, Unterstützungen u. Ä.	1	-	0	-	-	-	-	-
Schuldendiensthilfen	2	87	25	51	-	438	-	-
Bruttoausgaben der laufenden Rechnung	235 199	169 816	138 645	99 882	368 411	172 567	33 645	2 196 125
abzüglich Zahlungen von Gemeinden/GV	4 967	1 589	2 053	3 861	1 020	12 004	243	1 774 785
Gesamtausgaben der laufenden Rechnung	230 232	168 227	136 592	96 021	367 391	160 564	33 401	421 340
Kapitalrechnung								
Sachinvestitionen	46 103	64 764	77 323	98 706	267 010	19 353	116	-
Baumaßnahmen	40 652	44 453	66 970	93 019	248 202	16 892	-	-
Erwerb von Grund- und Sachvermögen	5 451	20 312	10 353	5 687	18 808	2 461	116	-
Vermögensübertragungen	8 136	20 857	1 772	7 877	23 639	7 076	2	3 330
Zuweisungen für Investitionen an öffentlichen Bereich	1 286	1 661	- 7	633	2 019	162	-	348
Vermögensübertragungen an Sonderrechnungen und private Unternehmen	2 260	4 655	28	3 392	3 462	247	1	2 842
Vermögensübertragungen an übrige Bereiche	4 590	14 541	1 751	3 851	18 159	6 668	1	140
Darlehen und Tilgungsausgaben an öffentlichen Bereich	219	-	-	-	35	-	-	31 100
Darlehen an andere Bereiche	2 067	5 460	2 777	93	14	3 282	206	-
an Unternehmen	2 000	5 398	2 737	91	14	2 502	201	-
an Sonstige	67	62	40	3	-	780	5	-
Erwerb von Beteiligungen	3	13	75	256	8	84	4 079	-
Bruttoausgaben der Kapitalrechnung	56 528	91 095	81 946	106 931	290 706	29 795	4 401	34 430
abzüglich Zahlungen von Gemeinden/GV	3 900	185	490	616	1 335	535	12	2 119
Gesamtausgaben der Kapitalrechnung	52 628	90 910	81 457	106 315	289 371	29 260	4 389	32 311
Gesamtausgaben	282 859	259 137	218 049	202 336	656 762	189 824	37 791	453 651

12 Ausgaben und Einnahmen der Gemeinden und Gemeindeverbände 2012
nach Aufgabenbereichen und Arten
(ohne besondere Finanzierungsvorgänge)

2. Einnahmen

Einnahmeart	Insgesamt	Politische Führung und zentrale Verwaltung	Finanz- verwaltung	Öffentliche Sicherheit und Ordnung	Schulen und vorschulische Bildung	Wissenschaft und Forschung, kulturelle Angelegen- heiten	Soziale Sicherheit
	1 000 EUR						
Laufende Rechnung							
Steuern und steuerähnliche Einnahmen	3 574 606	-	-	-	-	-	
Einnahmen aus wirtschaftlicher Tätigkeit	463 082	60 169	8 087	1 691	4 116	4 660	3 956
Mieten und Pachten	111 683	55 927	2 850	1 283	3 610	1 885	3 096
sonstige Einnahmen aus wirtschaftlicher Tätigkeit	351 399	4 242	5 237	407	506	2 775	860
Zinseinnahmen von anderen Bereichen	15 523	23	5 986	0	0	0	0
Laufende Zuweisungen, Zinsein- nahmen und Schuldendiensthilfen vom öffentlichen Bereich	5 522 832	50 423	1 584	9 818	895 856	34 789	1 269 042
Laufende Zuschüsse und Schuldendiensthilfen von anderen Bereichen	333 008	7 465	10 909	43 633	7 921	8 032	172 908
Sonstige laufende Einnahmen	594 443	64 248	12 607	129 417	80 459	44 504	39 160
Gebühren, sonstige Entgelte	406 241	7 105	833	123 261	70 314	40 237	5 197
übrige laufende Einnahmen	188 202	57 143	11 774	6 156	10 145	4 268	33 963
Bruttoeinnahmen der laufenden Rechnung	10 503 493	182 328	39 173	184 558	988 352	91 986	1 485 067
abzüglich Zahlungen von Gemeinden/GV	2 370 736	24 649	626	2 209	340 612	6 446	195 672
Gesamteinnahmen der laufenden Rechnung	8 132 757	157 680	38 547	182 349	647 741	85 540	1 289 395
Kapitalrechnung							
Veräußerung von Sachvermögen	215 674	126 243	5 233	611	1 344	357	350
Vermögensübertragungen	475 937	23 673	606	11 081	74 491	15 500	5 615
vom öffentlichen Bereich	321 710	21 098	405	10 375	71 942	12 721	4 943
von anderen Bereichen	154 228	2 575	201	706	2 549	2 779	672
Darlehensrückflüsse	23 341	230	4 251	136	54	429	952
vom öffentlichen Bereich	1 882	18	243	-	50	4	-
von anderen Bereichen	21 459	213	4 008	136	3	425	952
Veräußerung von Beteiligungen	1 934	0	361	-	-	0	-
Schuldenaufnahme vom öffentlichen Bereich	13 502	-	-	18	-	-	-
Bruttoeinnahmen der Kapital- rechnung	730 388	150 147	10 451	11 846	75 888	16 286	6 917
abzüglich Zahlungen von Gemeinden/GV	31 880	1 154	-	1 549	19 440	95	450
Gesamteinnahmen der Kapital- rechnung	698 507	148 993	10 451	10 298	56 448	16 191	6 467
Gesamteinnahmen	8 831 264	306 673	48 998	192 646	704 189	101 731	1 295 861

12 Ausgaben und Einnahmen der Gemeinden und Gemeindeverbände 2012
nach Aufgabenbereichen und Arten
(ohne besondere Finanzierungsvorgänge)

2. Einnahmen

Einnahmeart	Gesundheit, Sport und Erholung	Wohnungs- wesen und Raum- ordnung	Kommunale Gemein- schafts- dienste	Wirtschafts- förderung	Verkehrs- wesen	Wirtschafts- unter- nehmen	Allgemeines Grund- und Sonder- vermögen	Allgemeine Finanz- wirtschaft
	1 000 EUR							
Laufende Rechnung								
Steuern und steuerähnliche Einnahmen	-	-	-	-	-	-	-	3 574 606
Einnahmen aus wirtschaftlicher Tätigkeit	10 004	12 419	18 526	4 394	178 050	116 359	22 583	18 068
Mieten und Pachten	5 345	10 168	13 632	2 134	4 283	6 878	592	-
sonstige Einnahmen aus wirtschaftlicher Tätigkeit	4 660	2 251	4 894	2 260	173 767	109 481	21 991	18 068
Zinseinnahmen von anderen Bereichen	12	286	34	2	0	157	435	8 588
Laufende Zuweisungen, Zinsein- nahmen und Schuldendienst- hilfen vom öffentlichen Bereich	25 664	12 085	4 234	7 121	53 173	23 966	423	3 134 652
Laufende Zuschüsse und Schuldendiensthilfen von anderen Bereichen	1 483	6 498	1 746	1 435	2 679	8 948	1 506	57 846
Sonstige laufende Einnahmen	34 034	29 918	53 592	19 076	41 235	35 633	10 281	277
Gebühren, sonstige Entgelte	27 160	26 353	31 248	13 549	34 774	25 844	365	0
übrige laufende Einnahmen	6 875	3 565	22 344	5 527	6 461	9 789	9 915	277
Bruttoeinnahmen der laufenden Rechnung	71 198	61 206	78 132	32 028	275 137	185 063	35 228	6 794 036
abzüglich Zahlungen von Gemeinden/GV	4 967	1 589	2 053	3 861	1 020	12 004	243	1 774 785
Gesamteinnahmen der laufenden Rechnung	66 231	59 617	76 079	28 166	274 117	173 060	34 984	5 019 251
Kapitalrechnung								
Veräußerung von Sachvermögen	909	53 202	5 603	7 666	11 330	2 726	100	-
Vermögensübertragungen	27 664	44 365	38 783	30 584	186 093	9 054	1 248	7 181
vom öffentlichen Bereich	26 436	36 638	16 927	25 799	81 142	5 691	418	7 175
von anderen Bereichen	1 228	7 727	21 857	4 785	104 950	3 364	829	6
Darlehensrückflüsse	417	8 790	2 378	677	67	1 609	2 123	1 229
vom öffentlichen Bereich	264	14	1	50	-	1	8	1 229
von anderen Bereichen	153	8 776	2 377	627	67	1 608	2 114	-
Veräußerung von Beteiligungen	42	351	0	88	190	52	843	6
Schuldenaufnahme vom öffentlichen Bereich	-	-	-	-	-	-	-	13 483
Bruttoeinnahmen der Kapital- rechnung	29 032	106 707	46 765	39 015	197 680	13 441	4 313	21 899
abzüglich Zahlungen von Gemeinden/GV	3 900	185	490	616	1 335	535	12	2 119
Gesamteinnahmen der Kapital- rechnung	25 132	106 523	46 276	38 398	196 345	12 907	4 301	19 780
Gesamteinnahmen	91 363	166 140	122 354	66 565	470 462	185 966	39 286	5 039 032

20 Ausgaben und Einnahmen der Gemeinden und Gemeindeverbände 2007 bis 2012
nach Arten und Aufgabenbereichen
(ohne besondere Finanzierungsvorgänge)

Jahr	Ausgaben						
	unmittelbare Ausgaben						Zahlungen an öffentlichen Bereich
	insgesamt	unmittelbare Ausgaben (ohne Zahlungen an andere Bereiche)				Zahlungen an andere Bereiche	
		zusammen	Personal- ausgaben	laufender Sachaufwand	Sach- investitionen		
1 000 EUR							
Insgesamt							
2007	7 210 599	4 554 528	2 083 665	1 434 487	975 882	2 656 071	2 335 145
2008	7 563 839	4 712 959	2 156 117	1 512 123	1 025 142	2 850 880	2 378 805
2009	8 413 552	5 035 352	2 246 927	1 750 578	1 012 005	3 378 200	2 511 517
2010	8 342 299	5 191 358	2 328 478	1 742 857	1 088 294	3 150 941	2 475 155
2011	8 644 152	5 359 365	2 419 492	1 816 887	1 100 836	3 284 788	2 525 513
2012	8 815 701	5 388 531	2 498 192	1 816 252	1 061 154	3 427 170	2 730 955
Politische Führung und zentrale Verwaltung							
2007	807 696	804 758	564 897	189 697	49 543	2 937	4 716
2008	862 961	860 743	578 388	216 290	65 949	2 218	5 035
2009	1 101 676	1 095 177	631 581	322 202	140 696	6 500	6 919
2010	1 211 217	1 151 942	656 323	340 598	154 961	59 275	5 590
2011	1 253 695	1 199 213	666 999	356 800	175 316	54 481	6 022
2012	1 229 390	1 175 722	676 812	363 082	135 315	53 668	5 964
Finanzverwaltung							
2007	162 860	162 854	147 228	14 792	675	6	755
2008	170 996	169 761	146 821	21 572	1 067	1 235	961
2009	556 292	170 234	141 146	26 848	1 059	386 058	3 009
2010	165 910	163 118	143 300	19 068	147	2 792	815
2011	202 568	175 325	148 283	23 245	1 092	27 244	627
2012	188 232	183 714	160 979	15 652	1 089	4 518	498
Öffentliche Sicherheit und Ordnung							
2007	341 142	338 377	220 316	74 322	43 739	2 765	7 814
2008	348 638	346 454	231 332	72 053	43 069	2 183	8 963
2009	368 657	363 293	244 871	75 716	42 706	5 363	10 310
2010	376 728	371 944	250 045	78 314	43 549	4 783	9 808
2011	413 386	408 504	264 176	88 829	55 473	4 882	11 100
2012	415 646	410 425	268 490	91 717	50 178	5 220	10 349
Schulen und vorschulische Bildung							
2007	1 344 402	1 082 194	439 949	430 025	212 219	262 209	264 002
2008	1 386 880	1 098 028	470 160	422 213	205 572	288 853	262 895
2009	1 472 116	1 206 433	488 673	506 312	211 428	265 683	305 213
2010	1 705 683	1 318 123	522 785	494 792	300 344	387 560	316 245
2011	1 793 607	1 358 174	559 390	514 173	284 585	435 432	368 685
2012	1 879 878	1 384 543	588 843	532 732	262 951	495 335	383 541
Wissenschaft und Forschung, kulturelle Angelegenheiten							
2007	242 815	213 648	113 085	67 510	31 929	29 167	9 428
2008	249 360	216 307	119 308	62 114	33 810	33 052	10 775
2009	247 440	217 713	126 378	68 634	18 885	29 727	9 127
2010	262 139	229 485	132 462	71 937	21 292	32 655	8 588
2011	269 506	237 416	136 020	73 656	24 152	32 090	10 732
2012	270 815	235 767	136 950	71 106	25 881	35 047	10 273
Soziale Sicherung							
2007	2 168 254	286 151	229 918	45 697	10 536	1 882 103	333 609
2008	2 317 377	295 358	232 368	47 782	15 208	2 022 019	294 281
2009	2 461 030	330 855	238 379	76 650	15 826	2 130 175	271 975
2010	2 521 188	301 053	231 240	55 683	14 130	2 220 135	304 457
2011	2 596 699	312 213	243 778	56 688	11 728	2 284 485	318 373
2012	2 727 545	337 951	262 399	63 166	12 366	2 389 595	314 400
Gesundheit, Sport und Erholung							
2007	289 094	252 660	103 369	96 681	52 317	36 434	12 561
2008	288 198	256 431	101 408	92 887	57 424	31 767	11 075
2009	284 787	249 431	101 678	85 325	62 403	35 356	8 211
2010	292 789	263 365	97 258	87 030	78 868	29 424	8 706
2011	293 559	260 850	104 129	94 937	61 767	32 709	9 931
2012	282 351	248 129	105 599	96 424	46 103	34 222	9 376

20 Ausgaben und Einnahmen der Gemeinden und Gemeindeverbände 2007 bis 2012
nach Arten und Aufgabenbereichen
(ohne besondere Finanzierungsvorgänge)

Jahr	Ausgaben				Einnahmen			
	Gesamtausgaben		Nettoausgaben ¹		unmittelbare Einnahmen	Zahlungen vom öffentlichen Bereich	Gesamteinnahmen	
	1 000 EUR	Wachstums- rate in %	1 000 EUR	Wachstums- rate in %	1 000 EUR			Wachstums- rate in %
Insgesamt								
2007	7 651 983	3,9	4 946 296	3,8	4 832 164	4 599 448	7 537 852	6,5
2008	7 942 653	3,8	5 215 828	5,4	4 897 208	4 726 816	7 624 033	1,1
2009	8 748 808	10,1	5 887 983	12,9	5 013 553	5 037 087	7 874 378	3,3
2010	8 619 386	- 1,5	5 482 165	- 6,9	4 738 922	5 335 289	7 876 144	0,0
2011	8 965 291	4,0	5 599 594	2,1	5 063 375	5 570 071	8 429 072	7,0
2012	9 144 039	2,0	5 686 730	1,6	5 373 955	5 859 925	8 831 264	4,8
Politische Führung und zentrale Verwaltung								
2007	806 125	6,6	757 979	8,0	88 523	54 432	136 670	9,7
2008	854 318	6,0	811 626	7,1	112 989	56 370	155 680	13,9
2009	1 085 123	27,0	1 036 893	27,8	188 668	71 702	236 898	52,2
2010	1 194 758	10,1	1 136 007	9,6	219 916	80 800	278 667	17,6
2011	1 235 845	3,4	1 149 965	1,2	245 471	109 751	331 350	18,9
2012	1 209 551	- 2,1	1 163 815	1,2	260 937	71 539	306 673	- 7,4
Finanzverwaltung								
2007	162 728	1,4	161 524	1,4	41 952	2 092	43 156	54,6
2008	171 085	5,1	170 033	5,3	26 267	1 925	27 320	- 36,7
2009	558 574	226,5	557 399	227,8	391 977	1 902	393 151	1 339,0
2010	164 995	- 70,5	163 905	- 70,6	35 036	2 820	36 127	- 90,8
2011	202 461	22,7	199 400	21,7	61 315	3 795	64 376	78,2
2012	188 105	- 7,1	186 498	- 6,5	47 391	2 233	48 998	- 23,9
Öffentliche Sicherheit und Ordnung								
2007	345 740	1,9	328 525	2,1	141 570	20 431	158 785	2,4
2008	354 166	2,4	339 307	3,3	138 965	18 293	153 824	- 3,1
2009	376 519	6,3	362 191	6,7	153 428	16 775	167 756	9,1
2010	383 644	1,9	368 129	1,6	155 806	18 406	171 320	2,1
2011	421 411	9,8	401 012	8,9	172 029	23 473	192 428	12,3
2012	422 236	0,2	405 782	1,2	176 193	20 212	192 646	0,1
Schulen und vorschulische Bildung								
2007	1 411 175	2,5	1 064 984	2,4	109 591	543 421	455 782	5,0
2008	1 444 696	2,4	1 050 799	- 1,3	110 737	598 977	504 634	10,7
2009	1 561 724	8,1	1 120 221	6,6	125 851	657 108	567 355	12,4
2010	1 742 091	11,5	1 143 131	2,0	116 078	878 796	715 039	26,0
2011	1 829 768	5,0	1 206 082	5,5	105 223	956 210	728 908	1,9
2012	1 903 368	4,0	1 295 571	7,4	96 392	967 848	704 189	- 3,4
Wissenschaft und Forschung, kulturelle Angelegenheiten								
2007	246 602	3,5	208 440	4,9	57 125	43 803	95 286	1,8
2008	254 298	3,1	214 867	3,1	56 002	45 268	95 434	0,2
2009	251 229	- 1,2	208 425	- 3,0	55 854	48 142	98 658	3,4
2010	264 481	5,3	223 039	7,0	60 156	47 688	101 598	3,0
2011	274 017	3,6	231 682	3,9	61 013	48 556	103 349	1,7
2012	274 547	0,2	233 575	0,8	60 758	47 513	101 731	- 1,6
Soziale Sicherung								
2007	2 348 830	3,8	1 557 561	0,9	198 738	944 302	990 007	8,5
2008	2 457 649	4,6	1 671 602	7,3	193 843	940 055	979 890	- 1,0
2009	2 543 360	3,5	1 685 992	0,9	183 190	1 047 013	1 040 557	6,2
2010	2 606 559	2,5	1 739 424	3,2	201 781	1 086 221	1 068 916	2,7
2011	2 725 916	4,6	1 780 468	2,4	213 958	1 134 603	1 159 406	8,5
2012	2 845 823	4,4	1 767 960	- 0,7	217 999	1 273 985	1 295 861	11,8
Gesundheit, Sport und Erholung								
2007	294 491	1,2	230 847	- 2,0	49 085	70 808	112 729	6,4
2008	292 599	- 0,6	245 074	6,2	48 237	54 199	95 763	- 15,1
2009	285 170	- 2,5	251 653	2,7	41 772	41 345	75 290	- 21,4
2010	294 005	3,1	259 337	3,1	42 994	42 158	77 662	3,2
2011	295 456	0,5	257 971	- 0,5	44 350	45 519	81 836	5,4
2012	282 859	- 4,3	239 363	- 7,2	47 866	52 364	91 363	11,6

¹ Gesamtausgaben abzgl. der Zahlungen von anderen Ebenen des öffentlichen Bereichs.

20 Ausgaben und Einnahmen der Gemeinden und Gemeindeverbände 2007 bis 2012
nach Arten und Aufgabenbereichen
(ohne besondere Finanzierungsvorgänge)

Jahr	Ausgaben						
	unmittelbare Ausgaben						Zahlungen an öffentlichen Bereich
	insgesamt	unmittelbare Ausgaben (ohne Zahlungen an andere Bereiche)				Zahlungen an andere Bereiche	
		zusammen	Personal- ausgaben	laufender Sachaufwand	Sach- investitionen		
1 000 EUR							
Wohnungswesen und Raumordnung							
2007	180 226	162 225	64 411	18 287	79 316	18 000	3 662
2008	221 464	195 767	76 896	25 529	93 337	25 697	5 542
2009	252 006	233 505	100 734	45 101	78 833	18 501	3 030
2010	250 375	236 298	105 911	48 326	65 921	14 076	3 516
2011	249 964	232 234	109 819	49 673	70 249	17 731	4 262
2012	255 221	224 380	112 098	47 505	64 764	30 841	5 689
Kommunale Gemeinschaftsdienste							
2007	313 253	303 366	107 241	137 954	56 743	9 886	8 706
2008	310 120	304 037	96 287	137 331	67 048	6 083	4 353
2009	228 387	214 960	54 628	91 512	67 400	13 427	4 116
2010	211 922	205 810	53 710	80 988	69 336	6 112	3 034
2011	219 964	208 958	53 087	79 068	75 330	11 006	2 824
2012	217 673	210 751	53 281	80 073	77 323	6 922	2 919
Wirtschaftsförderung							
2007	151 759	129 169	31 204	45 521	50 905	22 590	24 434
2008	150 382	127 881	28 884	42 516	55 383	22 501	21 620
2009	120 694	105 270	31 875	38 409	34 233	15 423	16 468
2010	127 044	110 683	38 761	38 147	33 712	16 361	14 560
2011	131 958	112 880	34 601	41 898	36 252	19 078	14 028
2012	191 451	171 163	34 235	37 967	98 706	20 288	15 363
Verkehrswesen							
2007	499 191	487 777	25 168	168 074	294 534	11 414	42 144
2008	540 163	528 092	27 798	195 451	304 764	12 071	37 554
2009	612 288	597 968	39 535	251 380	306 796	14 320	34 527
2010	633 035	599 919	48 532	274 320	277 067	33 116	34 695
2011	636 633	614 701	49 127	283 589	281 983	21 931	37 372
2012	627 046	602 446	49 657	285 771	267 010	24 600	32 071
Wirtschaftsunternehmen							
2007	212 666	182 999	32 186	82 054	16 740	29 667	23 365
2008	163 123	136 407	40 571	75 134	16 269	26 716	26 238
2009	165 768	146 429	40 811	77 375	28 135	19 339	30 287
2010	196 488	173 276	40 549	105 440	27 277	23 213	33 816
2011	184 189	158 664	39 978	95 714	22 713	25 525	33 842
2012	169 724	146 094	40 319	86 338	19 353	23 630	32 639
Allgemeines Grund- und Sondervermögen							
2007	140 415	135 561	4 692	51 084	76 686	4 855	1 345
2008	172 927	168 086	5 898	91 642	66 242	4 841	955
2009	94 694	79 451	6 637	60 482	3 604	15 243	1 417
2010	47 457	31 564	7 602	13 435	1 690	15 893	1 609
2011	57 642	40 782	10 105	19 165	196	16 860	3 255
2012	36 844	16 818	8 532	4 092	116	20 026	1 202
Allgemeine Finanzwirtschaft							
2007	356 827	12 789	-	12 789	-	344 037	1 598 603
2008	381 250	9 608	-	9 608	-	371 643	1 688 559
2009	447 718	24 631	-	24 631	-	423 087	1 806 907
2010	340 324	34 778	-	34 778	-	305 546	1 729 718
2011	340 782	39 451	-	39 451	-	301 331	1 704 461
2012	323 885	40 628	-	40 628	-	283 257	1 906 671

20 Ausgaben und Einnahmen der Gemeinden und Gemeindeverbände 2007 bis 2012
nach Arten und Aufgabenbereichen
(ohne besondere Finanzierungsvorgänge)

Jahr	Ausgaben				Einnahmen			
	Gesamtausgaben		Nettoausgaben ¹		unmittelbare Einnahmen	Zahlungen vom öffentlichen Bereich	Gesamteinnahmen	
	1 000 EUR	Wachstums-rate in %	1 000 EUR	Wachstums-rate in %	1 000 EUR			Wachstums-rate in %
Wohnungswesen und Raumordnung								
2007	183 323	1,5	148 110	1,4	76 641	35 777	111 854	- 2,9
2008	226 181	23,4	184 955	24,9	75 272	42 051	116 497	4,2
2009	253 929	12,3	216 669	17,1	82 458	38 367	119 718	2,8
2010	252 699	- 0,5	207 215	- 4,4	88 991	46 675	134 475	12,3
2011	252 688	- 0,0	198 631	- 4,1	107 576	55 596	161 633	20,2
2012	259 137	2,6	212 173	6,8	119 176	48 737	166 140	2,8
Kommunale Gemeinschaftsdienste								
2007	310 379	- 8,9	294 152	- 8,3	86 877	27 806	103 103	- 6,8
2008	307 254	- 1,0	286 814	- 2,5	90 579	27 659	111 019	7,7
2009	228 092	- 25,8	206 249	- 28,1	100 737	26 254	122 581	10,4
2010	211 962	- 7,1	188 207	- 8,7	101 857	26 749	125 612	2,5
2011	219 717	3,7	193 774	3,0	100 384	29 014	126 326	0,6
2012	218 049	- 0,8	199 430	2,9	103 735	21 162	122 354	- 3,1
Wirtschaftsförderung								
2007	171 361	5,8	138 172	3,7	53 271	38 020	86 460	15,5
2008	167 001	- 2,5	137 906	- 0,2	48 431	34 095	77 526	- 10,3
2009	133 033	- 20,3	111 915	- 18,8	32 283	25 247	53 401	- 31,1
2010	137 360	3,3	120 303	7,5	32 143	21 301	49 201	- 7,9
2011	141 858	3,3	112 336	- 6,6	35 631	33 650	65 152	32,4
2012	202 336	42,6	173 843	54,8	38 072	32 970	66 565	2,2
Verkehrswesen								
2007	536 661	- 3,6	440 950	- 4,7	174 157	100 386	269 869	12,3
2008	573 601	6,9	460 346	4,4	193 975	117 372	307 230	13,8
2009	641 553	11,8	508 307	10,4	306 968	138 508	440 215	43,3
2010	663 701	3,5	534 560	5,2	326 934	133 170	456 076	3,6
2011	670 454	1,0	544 238	1,8	338 324	129 767	464 540	1,9
2012	656 762	- 2,0	524 802	- 3,6	338 502	134 316	470 462	1,3
Wirtschaftsunternehmen								
2007	231 131	47,6	203 636	50,7	466 317	32 396	493 812	33,5
2008	182 108	- 21,2	158 512	- 22,2	284 396	30 849	307 992	- 37,6
2009	184 833	1,5	159 572	0,7	172 924	36 483	198 185	- 35,7
2010	218 200	18,1	194 827	22,1	223 001	35 478	246 374	24,3
2011	203 727	- 6,6	177 066	- 9,1	184 841	40 965	211 501	- 14,2
2012	189 824	- 6,8	172 705	- 2,5	168 847	29 658	185 966	- 12,1
Allgemeines Grund- und Sondervermögen								
2007	140 941	- 2,8	133 391	- 5,4	189 714	8 369	197 264	- 11,1
2008	173 546	23,1	169 516	27,1	156 282	4 366	160 312	- 18,7
2009	95 891	- 44,7	92 803	- 45,3	57 640	3 308	60 728	- 62,1
2010	48 861	- 49,0	48 554	- 47,7	48 848	512	49 156	- 19,1
2011	60 711	24,3	58 296	20,1	46 840	2 601	49 255	0,2
2012	37 791	- 37,8	37 196	- 36,2	38 691	850	39 286	- 20,2
Allgemeine Finanzwirtschaft								
2007	462 495	15,6	- 721 977	- 6,6	3 098 603	2 677 406	4 283 075	4,6
2008	484 151	4,7	- 685 529	- 5,0	3 361 233	2 755 338	4 530 913	5,8
2009	549 776	13,6	- 630 305	- 8,1	3 119 803	2 884 931	4 299 885	- 5,1
2010	436 069	- 20,7	- 844 472	34,0	3 085 380	2 914 515	4 365 921	1,5
2011	431 264	- 1,1	- 911 328	7,9	3 346 420	2 956 571	4 689 011	7,4
2012	453 651	5,2	- 925 984	1,6	3 659 397	3 156 539	5 039 032	7,5

¹ Gesamtausgaben abzgl. der Zahlungen von anderen Ebenen des öffentlichen Bereichs.

**21 Bruttoausgaben, unmittelbare Ausgaben und Nettoaussgaben
der Gemeinden und Gemeindeverbände 2007 bis 2012 nach Gebietskörperschaftsgruppen
und Aufgabenbereichen (ohne besondere Finanzierungsvorgänge)**

1. Bruttoausgaben

Jahr	Gemeinden und Gemeindeverbände insgesamt	Kreisfreie Städte	Kreisangehörige Gemeinden, Verbandsgemeinden, Landkreise			Gemeinden und Gemeindeverbände insgesamt	Kreisfreie Städte	Kreisangehörige Gemeinden, Verbandsgemeinden, Landkreise		
			zusammen	kreis-angehörige Gemeinden und Verbands-gemeinden	Landkreise			zusammen	kreis-angehörige Gemeinden und Verbands-gemeinden	Landkreise
	1 000 EUR					EUR je Einwohner				
Insgesamt										
2007	9 545 743	2 314 017	7 170 591	4 496 809	2 673 781	2 357,60	2 263,97	2 369,02	1 485,66	883,36
2008	9 942 644	2 447 383	7 429 620	4 642 411	2 787 210	2 461,77	2 393,11	2 463,29	1 539,19	924,10
2009	10 925 069	2 470 280	8 388 228	5 348 330	3 039 897	2 718,45	2 420,63	2 797,62	1 783,76	1 013,86
2010	10 817 454	2 585 188	8 168 033	4 991 450	3 176 583	2 699,64	2 531,64	2 735,59	1 671,70	1 063,88
2011	11 169 665	2 667 960	8 438 343	5 049 670	3 388 673	2 799,84	2 633,04	2 835,34	1 696,72	1 138,62
2012	11 546 655	2 767 358	8 713 063	5 188 964	3 524 099	2 894,51	2 715,74	2 933,54	1 747,03	1 186,50
Politische Führung und zentrale Verwaltung										
2007	812 411	213 947	594 827	468 630	126 196	200,65	209,32	196,52	154,83	41,69
2008	867 996	222 701	641 782	491 849	149 934	214,91	217,76	212,78	163,07	49,71
2009	1 108 595	317 097	787 761	622 054	165 707	275,85	310,72	262,73	207,47	55,27
2010	1 216 807	399 505	813 508	638 230	175 279	303,67	391,23	272,46	213,75	58,70
2011	1 259 717	377 155	878 943	665 600	213 343	315,77	372,22	295,33	223,65	71,68
2012	1 235 354	368 828	862 883	665 709	197 174	309,68	361,95	290,52	224,13	66,39
Finanzverwaltung										
2007	163 616	38 870	124 746	109 381	15 365	40,41	38,03	41,21	36,14	5,08
2008	171 957	42 007	129 950	113 187	16 764	42,58	41,08	43,08	37,53	5,56
2009	559 301	52 990	506 311	475 660	30 651	139,17	51,92	168,86	158,64	10,22
2010	166 725	45 703	121 022	102 345	18 677	41,61	44,76	40,53	34,28	6,26
2011	203 195	59 540	143 655	107 505	36 150	50,93	58,76	48,27	36,12	12,15
2012	188 731	58 298	130 433	110 033	20 400	47,31	57,21	43,91	37,05	6,87
Öffentliche Sicherheit und Ordnung										
2007	348 956	127 907	221 048	153 372	67 676	86,18	125,14	73,03	50,67	22,36
2008	357 600	131 997	225 604	156 792	68 812	88,54	129,07	74,80	51,98	22,81
2009	378 966	135 134	243 832	170 574	73 258	94,30	132,42	81,32	56,89	24,43
2010	386 535	137 603	248 932	174 426	74 506	96,47	134,75	83,37	58,42	24,95
2011	424 485	153 330	271 155	195 875	75 280	106,40	151,32	91,11	65,82	25,29
2012	425 994	155 928	270 066	192 745	77 321	106,79	153,02	90,93	64,89	26,03
Schulen und vorschulische Bildung										
2007	1 608 405	325 788	1 256 401	600 905	655 496	397,24	318,74	415,09	198,53	216,56
2008	1 649 776	315 721	1 307 892	622 350	685 542	408,48	308,72	433,63	206,34	227,29
2009	1 777 329	279 363	1 471 273	706 593	764 680	442,25	273,75	490,69	235,66	255,03
2010	2 021 927	341 493	1 654 747	773 631	881 116	504,60	334,42	554,20	259,10	295,10
2011	2 162 292	386 981	1 750 168	778 313	971 854	542,01	381,92	588,07	261,52	326,55
2012	2 263 420	417 719	1 819 130	784 528	1 034 602	567,39	409,93	612,47	264,14	348,33
Wissenschaft und Forschung, kulturelle Angelegenheiten										
2007	252 243	124 042	104 427	74 926	29 501	62,30	121,36	34,50	24,75	9,75
2008	260 135	127 299	107 197	75 139	32 059	64,41	124,48	35,54	24,91	10,63
2009	256 567	122 528	106 982	72 974	34 008	63,84	120,07	35,68	24,34	11,34
2010	270 727	129 658	114 198	77 384	36 814	67,56	126,97	38,25	25,92	12,33
2011	280 238	135 224	118 565	81 114	37 452	70,25	133,45	39,84	27,25	12,58
2012	281 088	136 135	117 383	81 861	35 522	70,46	133,60	39,52	27,56	11,96
Soziale Sicherung										
2007	2 501 863	823 466	1 678 398	232 218	1 446 180	617,91	805,65	554,51	76,72	477,79
2008	2 611 658	852 914	1 758 743	229 573	1 529 170	646,64	834,00	583,11	76,11	507,00
2009	2 733 005	892 024	1 840 981	234 304	1 606 677	680,05	874,10	614,00	78,14	535,85
2010	2 825 644	897 098	1 928 538	241 865	1 686 674	705,18	878,52	645,89	81,00	564,89
2011	2 915 071	934 849	1 980 222	238 445	1 741 777	730,71	922,61	665,37	80,12	585,25
2012	3 041 945	963 604	2 078 341	234 880	1 843 460	762,55	945,63	699,74	79,08	620,66
Gesundheit, Sport und Erholung										
2007	301 655	99 922	201 587	156 740	44 847	74,50	97,76	66,60	51,78	14,82
2008	299 273	95 615	203 648	163 375	40 272	74,10	93,49	67,52	54,17	13,35
2009	292 998	77 328	215 656	178 250	37 405	72,91	75,77	71,92	59,45	12,48
2010	301 495	73 728	227 756	187 316	40 440	75,24	72,20	76,28	62,73	13,54
2011	303 489	89 417	214 058	173 924	40 134	76,07	88,25	71,92	58,44	13,49
2012	291 727	83 725	207 990	164 348	43 642	73,13	82,16	70,03	55,33	14,66

**21 Bruttoausgaben, unmittelbare Ausgaben und Nettoausgaben
der Gemeinden und Gemeindeverbände 2007 bis 2012 nach Gebietskörperschaftsgruppen
und Aufgabenbereichen (ohne besondere Finanzierungsvorgänge)**

1. Bruttoausgaben

Jahr	Gemeinden und Gemeinde- verbände insgesamt	Kreisfreie Städte	Kreisangehörige Gemeinden, Verbandsgemeinden, Landkreise			Gemeinden und Gemeinde- verbände insgesamt	Kreisfreie Städte	Kreisangehörige Gemeinden, Verbandsgemeinden, Landkreise		
			zusammen	kreis- angehörige Gemeinden und Verbands- gemeinden	Landkreise			zusammen	kreis- angehörige Gemeinden und Verbands- gemeinden	Landkreise
	1 000 EUR						EUR je Einwohner			
Wohnungswesen und Raumordnung										
2007	183 887	66 564	117 323	99 701	17 622	45,42	65,12	38,76	32,94	5,82
2008	227 005	84 230	142 775	123 219	19 556	56,21	82,36	47,34	40,85	6,48
2009	255 036	92 254	162 782	140 268	22 514	63,46	90,40	54,29	46,78	7,51
2010	253 890	109 215	144 675	121 796	22 879	63,36	106,95	48,45	40,79	7,66
2011	254 227	86 432	167 795	144 212	23 583	63,73	85,30	56,38	48,46	7,92
2012	260 910	97 996	162 915	138 892	24 023	65,40	96,17	54,85	46,76	8,09
Kommunale Gemeinschaftsdienste										
2007	321 958	62 864	259 094	252 421	6 673	79,52	61,50	85,60	83,39	2,20
2008	314 473	66 575	247 898	242 139	5 759	77,86	65,10	82,19	80,28	1,91
2009	232 503	41 604	190 899	184 618	6 280	57,85	40,77	63,67	61,57	2,09
2010	214 956	27 854	187 102	180 615	6 487	53,65	27,28	62,66	60,49	2,17
2011	222 789	27 333	195 456	188 427	7 028	55,85	26,98	65,67	63,31	2,36
2012	220 592	26 942	193 650	187 837	5 812	55,30	26,44	65,20	63,24	1,96
Wirtschaftsförderung										
2007	176 192	30 700	142 220	108 218	34 002	43,52	30,04	46,99	35,75	11,23
2008	172 001	37 741	134 164	107 037	27 127	42,59	36,90	44,48	35,49	8,99
2009	137 162	28 896	108 210	85 130	23 080	34,13	28,32	36,09	28,39	7,70
2010	141 604	32 019	109 511	89 939	19 571	35,34	31,36	36,68	30,12	6,55
2011	145 986	29 505	116 358	96 058	20 300	36,59	29,12	39,10	32,28	6,82
2012	206 814	82 290	124 447	103 193	21 254	51,84	80,75	41,90	34,74	7,16
Verkehrswesen										
2007	541 336	115 569	425 766	340 920	84 846	133,70	113,07	140,66	112,63	28,03
2008	577 717	136 641	441 076	351 696	89 380	143,04	133,61	146,24	116,60	29,63
2009	646 815	142 187	504 628	396 290	108 339	160,95	139,33	168,30	132,17	36,13
2010	667 730	164 419	503 312	401 576	101 736	166,64	161,01	168,57	134,49	34,07
2011	674 004	161 503	512 502	402 664	109 838	168,95	159,39	172,20	135,30	36,91
2012	659 118	166 847	492 270	394 939	97 332	165,23	163,74	165,74	132,97	32,77
Wirtschaftsunternehmen										
2007	236 031	36 788	195 858	154 698	41 159	58,29	35,99	64,71	51,11	13,60
2008	189 361	29 318	151 328	136 018	15 311	46,89	28,67	50,17	45,10	5,08
2009	196 055	14 275	174 000	147 194	26 806	48,78	13,99	58,03	49,09	8,94
2010	230 304	12 212	211 444	185 448	25 996	57,48	11,96	70,82	62,11	8,71
2011	218 031	13 274	197 900	174 559	23 341	54,65	13,10	66,50	58,65	7,84
2012	202 363	13 237	181 811	155 452	26 359	50,73	12,99	61,21	52,34	8,87
Allgemeines Grund- und Sondervermögen										
2007	141 760	51 754	90 006	88 592	1 414	35,01	50,63	29,74	29,27	0,47
2008	173 882	93 862	80 020	78 801	1 219	43,05	91,78	26,53	26,13	0,40
2009	96 111	71 971	24 140	23 537	603	23,92	70,52	8,05	7,85	0,20
2010	49 065	24 255	24 811	24 456	355	12,24	23,75	8,31	8,19	0,12
2011	60 897	32 788	28 109	27 779	330	15,26	32,36	9,44	9,33	0,11
2012	38 046	22 441	15 605	14 886	719	9,54	22,02	5,25	5,01	0,24
Allgemeine Finanzwirtschaft										
2007	1 955 430	195 836	1 758 891	1 656 088	102 803	482,95	191,60	581,10	547,14	33,96
2008	2 069 809	210 762	1 857 542	1 751 236	106 306	512,48	206,09	615,87	580,62	35,25
2009	2 254 625	202 629	2 050 772	1 910 882	139 889	561,01	198,56	683,97	637,31	46,66
2010	2 070 043	190 426	1 878 478	1 792 425	86 054	516,61	186,48	629,13	600,31	28,82
2011	2 045 243	180 628	1 863 457	1 775 195	88 262	512,67	178,26	626,13	596,48	29,66
2012	2 230 555	173 369	2 056 139	1 959 661	96 478	559,15	170,14	692,27	659,78	32,48

**21 Bruttoausgaben, unmittelbare Ausgaben und Nettoausgaben
der Gemeinden und Gemeindeverbände 2007 bis 2012 nach Gebietskörperschaftsgruppen
und Aufgabenbereichen (ohne besondere Finanzierungsvorgänge)**

2. Unmittelbare Ausgaben

Jahr	Gemeinden und Gemeinde- verbände insgesamt	Kreisfreie Städte	Kreisangehörige Gemeinden, Verbandsgemeinden, Landkreise			Gemeinden und Gemeinde- verbände insgesamt	Kreisfreie Städte	Kreisangehörige Gemeinden, Verbandsgemeinden, Landkreise		
			zusammen	kreis- angehörige Gemeinden und Verbands- gemeinden	Landkreise			zusammen	kreis- angehörige Gemeinden und Verbands- gemeinden	Landkreise
	1 000 EUR						EUR je Einwohner			
Insgesamt										
2007	7 210 599	2 229 758	4 920 537	2 802 042	2 118 495	1 780,87	2 181,53	1 625,65	925,74	699,91
2008	7 563 839	2 378 825	5 120 866	2 853 979	2 266 887	1 872,78	2 326,07	1 697,82	946,23	751,58
2009	8 413 552	2 392 537	5 955 581	3 426 836	2 528 745	2 093,52	2 344,45	1 986,29	1 142,91	843,38
2010	8 342 299	2 516 050	5 762 971	3 145 216	2 617 756	2 081,93	2 463,94	1 930,10	1 053,38	876,72
2011	8 644 152	2 592 736	5 989 039	3 225 243	2 763 796	2 166,78	2 558,80	2 012,36	1 083,70	928,65
2012	8 815 701	2 687 563	6 062 858	3 187 882	2 874 976	2 209,91	2 637,43	2 041,26	1 073,30	967,95
Politische Führung und zentrale Verwaltung										
2007	807 696	213 088	590 970	465 602	125 368	199,48	208,48	195,24	153,83	41,42
2008	862 961	221 854	637 594	488 674	148 920	213,67	216,93	211,39	162,02	49,37
2009	1 101 676	316 352	781 587	618 399	163 187	274,13	309,99	260,67	206,25	54,43
2010	1 211 217	398 700	808 724	634 843	173 881	302,28	390,44	270,85	212,62	58,24
2011	1 253 695	376 226	873 851	661 814	212 037	314,26	371,30	293,62	222,37	71,25
2012	1 229 390	368 010	857 737	661 901	195 836	308,18	361,15	288,79	222,85	65,93
Finanzverwaltung										
2007	162 860	38 868	123 992	108 800	15 192	40,22	38,03	40,96	35,95	5,02
2008	170 996	42 007	128 990	112 443	16 547	42,34	41,08	42,77	37,28	5,49
2009	556 292	52 931	503 360	472 919	30 442	138,42	51,87	167,88	157,73	10,15
2010	165 910	45 644	120 266	101 849	18 416	41,41	44,70	40,28	34,11	6,17
2011	202 568	59 540	143 028	107 122	35 907	50,78	58,76	48,06	35,99	12,06
2012	188 232	58 297	129 935	109 756	20 179	47,19	57,21	43,75	36,95	6,79
Öffentliche Sicherheit und Ordnung										
2007	341 142	126 822	214 319	150 856	63 463	84,25	124,08	70,81	49,84	20,97
2008	348 638	130 817	217 821	154 199	63 621	86,32	127,92	72,22	51,12	21,09
2009	368 657	133 923	234 734	167 716	67 018	91,73	131,23	78,29	55,94	22,35
2010	376 728	136 357	240 371	171 557	68 814	94,02	133,53	80,50	57,46	23,05
2011	413 386	152 173	261 212	191 863	69 350	103,62	150,18	87,77	64,47	23,30
2012	415 646	154 739	260 907	189 168	71 738	104,19	151,85	87,84	63,69	24,15
Schulen und vorschulische Bildung										
2007	1 344 402	323 805	994 381	548 768	445 613	332,04	316,80	328,52	181,30	147,22
2008	1 386 880	313 270	1 047 448	569 798	477 650	343,39	306,32	347,28	188,92	158,36
2009	1 472 116	268 043	1 177 379	647 164	530 215	366,30	262,66	392,68	215,84	176,84
2010	1 705 683	333 533	1 346 462	718 661	627 802	425,68	326,62	450,95	240,69	210,26
2011	1 793 607	378 700	1 389 765	719 432	670 333	449,59	373,74	466,97	241,73	225,24
2012	1 879 878	414 171	1 439 139	728 474	710 665	471,25	406,45	484,53	245,26	239,27
Wissenschaft und Forschung, kulturelle Angelegenheiten										
2007	242 815	120 004	99 868	72 649	27 219	59,97	117,41	32,99	24,00	8,99
2008	249 360	123 135	101 329	72 788	28 542	61,74	120,40	33,60	24,13	9,46
2009	247 440	119 073	102 438	70 359	32 080	61,57	116,68	34,16	23,47	10,70
2010	262 139	125 996	110 227	75 186	35 041	65,42	123,39	36,92	25,18	11,74
2011	269 506	130 062	113 978	78 684	35 294	67,56	128,36	38,30	26,44	11,86
2012	270 815	131 088	113 108	79 288	33 820	67,89	128,64	38,08	26,69	11,39
Soziale Sicherung										
2007	2 168 254	798 559	1 369 696	178 715	1 190 981	535,51	781,29	452,52	59,04	393,48
2008	2 317 377	836 824	1 480 552	180 274	1 300 279	573,78	818,27	490,88	59,77	431,11
2009	2 461 030	875 879	1 585 151	180 580	1 404 571	612,37	858,28	528,68	60,23	468,45
2010	2 521 188	880 456	1 640 723	187 593	1 453 130	629,20	862,22	549,50	62,83	486,67
2011	2 596 699	913 830	1 682 869	187 378	1 495 491	650,90	901,87	565,46	62,96	502,50
2012	2 727 545	945 012	1 782 533	182 909	1 599 624	683,74	927,38	600,15	61,58	538,57
Gesundheit, Sport und Erholung										
2007	289 094	97 220	191 728	148 916	42 813	71,40	95,12	63,34	49,20	14,14
2008	288 198	95 447	192 741	153 900	38 842	71,36	93,33	63,90	51,03	12,88
2009	284 787	77 185	207 588	170 799	36 789	70,86	75,63	69,23	56,96	12,27
2010	292 789	73 596	219 182	180 456	38 726	73,07	72,07	73,41	60,44	12,97
2011	293 559	89 256	204 288	165 025	39 263	73,58	88,09	68,64	55,45	13,19
2012	282 351	83 339	199 000	156 403	42 597	70,78	81,78	67,00	52,66	14,34

**21 Bruttoausgaben, unmittelbare Ausgaben und Nettoausgaben
der Gemeinden und Gemeindeverbände 2007 bis 2012 nach Gebietskörperschaftsgruppen
und Aufgabenbereichen (ohne besondere Finanzierungsvorgänge)**

2. Unmittelbare Ausgaben

Jahr	Gemeinden und Gemeinde- verbände insgesamt	Kreisfreie Städte	Kreisangehörige Gemeinden, Verbandsgemeinden, Landkreise			Gemeinden und Gemeinde- verbände insgesamt	Kreisfreie Städte	Kreisangehörige Gemeinden, Verbandsgemeinden, Landkreise		
			zusammen	kreis- angehörige Gemeinden und Verbands- gemeinden	Landkreise			zusammen	kreis- angehörige Gemeinden und Verbands- gemeinden	Landkreise
	1 000 EUR						EUR je Einwohner			
Wohnungswesen und Raumordnung										
2007	180 226	64 945	115 280	99 012	16 268	44,51	63,54	38,09	32,71	5,37
2008	221 464	82 109	139 355	121 732	17 623	54,83	80,29	46,20	40,36	5,84
2009	252 006	91 414	160 592	139 965	20 628	62,71	89,58	53,56	46,68	6,88
2010	250 375	108 161	142 214	121 151	21 063	62,48	105,92	47,63	40,58	7,05
2011	249 964	85 459	164 505	143 003	21 502	62,66	84,34	55,27	48,05	7,22
2012	255 221	96 901	158 320	136 504	21 816	63,98	95,09	53,30	45,96	7,35
Kommunale Gemeinschaftsdienste										
2007	313 253	60 639	252 613	249 704	2 909	77,37	59,33	83,46	82,50	0,96
2008	310 120	66 245	243 874	239 011	4 864	76,78	64,78	80,86	79,24	1,61
2009	228 387	41 494	186 893	180 704	6 189	56,83	40,66	62,33	60,27	2,06
2010	211 922	27 844	184 078	177 686	6 392	52,89	27,27	61,65	59,51	2,14
2011	219 964	27 250	192 715	185 782	6 933	55,14	26,89	64,75	62,42	2,33
2012	217 673	26 893	190 779	185 059	5 720	54,57	26,39	64,23	62,31	1,93
Wirtschaftsförderung										
2007	151 759	25 884	122 602	97 515	25 087	37,48	25,32	40,51	32,22	8,29
2008	150 382	32 663	117 623	95 503	22 121	37,23	31,94	39,00	31,66	7,33
2009	120 694	26 607	94 031	73 882	20 149	30,03	26,07	31,36	24,64	6,72
2010	127 044	30 053	96 917	80 772	16 145	31,71	29,43	32,46	27,05	5,41
2011	131 958	27 731	104 105	87 515	16 591	33,08	27,37	34,98	29,41	5,57
2012	191 451	80 105	111 269	94 348	16 921	47,99	78,61	37,46	31,77	5,70
Verkehrswesen										
2007	499 191	114 895	384 296	327 803	56 493	123,29	112,41	126,96	108,30	18,66
2008	540 163	135 890	404 274	338 901	65 373	133,74	132,88	134,04	112,36	21,67
2009	612 288	141 972	470 316	385 506	84 810	152,35	139,12	156,86	128,57	28,29
2010	633 035	164 257	468 778	393 239	75 539	157,98	160,86	157,00	131,70	25,30
2011	636 633	161 456	475 177	394 110	81 066	159,58	159,34	159,66	132,42	27,24
2012	627 046	166 847	460 199	387 791	72 408	157,19	163,74	154,94	130,56	24,38
Wirtschaftsunternehmen										
2007	212 666	36 092	173 189	132 065	41 123	52,52	35,31	57,22	43,63	13,59
2008	163 123	28 486	125 922	114 722	11 200	40,39	27,85	41,75	38,04	3,71
2009	165 768	12 554	145 435	124 155	21 280	41,25	12,30	48,51	41,41	7,10
2010	196 488	10 156	179 683	158 655	21 029	49,04	9,95	60,18	53,14	7,04
2011	184 189	11 645	165 688	147 440	18 248	46,17	11,49	55,67	49,54	6,13
2012	169 724	11 527	150 882	130 226	20 656	42,55	11,31	50,80	43,84	6,95
Allgemeines Grund- und Sondervermögen										
2007	140 415	51 624	88 791	87 377	1 414	34,68	50,51	29,33	28,87	0,47
2008	172 927	93 725	79 203	77 984	1 219	42,82	91,65	26,26	25,86	0,40
2009	94 694	71 024	23 670	23 067	603	23,56	69,60	7,89	7,69	0,20
2010	47 457	23 217	24 240	23 885	355	11,84	22,74	8,12	8,00	0,12
2011	57 642	29 909	27 733	27 403	330	14,45	29,52	9,32	9,21	0,11
2012	36 844	21 754	15 090	14 371	719	9,24	21,35	5,08	4,84	0,24
Allgemeine Finanzwirtschaft										
2007	356 827	157 313	198 810	134 260	64 551	88,13	153,91	65,68	44,36	21,33
2008	381 250	176 355	204 139	134 051	70 089	94,40	172,44	67,68	44,44	23,24
2009	447 718	164 087	282 406	171 621	110 784	111,40	160,79	94,19	57,24	36,95
2010	340 324	158 081	181 105	119 684	61 422	84,93	154,81	60,65	40,08	20,57
2011	340 782	149 500	190 125	128 672	61 453	85,42	147,54	63,88	43,23	20,65
2012	323 885	128 879	193 959	131 683	62 276	81,19	126,48	65,30	44,34	20,97

**21 Bruttoausgaben, unmittelbare Ausgaben und Nettoausgaben
der Gemeinden und Gemeindeverbände 2007 bis 2012 nach Gebietskörperschaftsgruppen
und Aufgabenbereichen (ohne besondere Finanzierungsvorgänge)**

3. Nettoausgaben¹

Jahr	Gemeinden und Gemeindeverbände insgesamt	Kreisfreie Städte	Kreisangehörige Gemeinden, Verbandsgemeinden, Landkreise			Gemeinden und Gemeindeverbände insgesamt	Kreisfreie Städte	Kreisangehörige Gemeinden, Verbandsgemeinden, Landkreise		
			zusammen	kreis-angehörige Gemeinden und Verbands-gemeinden	Landkreise			zusammen	kreis-angehörige Gemeinden und Verbands-gemeinden	Landkreise
	1 000 EUR					EUR je Einwohner				
Insgesamt										
2007	4 946 296	1 702 315	3 225 433	2 823 880	401 553	1 221,63	1 665,49	1 065,62	932,95	132,67
2008	5 215 828	1 826 713	3 367 074	2 946 482	420 592	1 291,42	1 786,20	1 116,35	976,90	139,45
2009	5 887 983	1 842 554	4 023 491	3 557 785	465 706	1 465,09	1 805,52	1 341,90	1 186,58	155,32
2010	5 482 165	1 864 280	3 599 406	3 153 177	446 229	1 368,15	1 825,67	1 205,49	1 056,04	149,45
2011	5 599 594	1 843 323	3 737 980	3 215 709	522 271	1 403,62	1 819,19	1 255,99	1 080,50	175,49
2012	5 686 730	1 875 670	3 792 519	3 285 843	506 676	1 425,54	1 840,68	1 276,88	1 106,29	170,59
Politische Führung und zentrale Verwaltung										
2007	757 979	204 401	549 973	453 570	96 403	187,20	199,98	181,70	149,85	31,85
2008	811 626	212 885	596 397	470 398	126 000	200,96	208,16	197,74	155,96	41,78
2009	1 036 893	304 143	730 162	583 398	146 764	258,01	298,03	243,52	194,57	48,95
2010	1 136 007	380 939	752 453	600 400	152 053	283,51	373,05	252,01	201,08	50,92
2011	1 149 965	343 970	803 525	626 344	177 182	288,26	339,47	269,99	210,46	59,53
2012	1 163 815	354 260	807 056	633 605	173 451	291,74	347,65	271,72	213,32	58,40
Finanzverwaltung										
2007	161 524	38 803	122 721	107 967	14 754	39,89	37,96	40,54	35,67	4,87
2008	170 033	41 933	128 099	111 582	16 517	42,10	41,00	42,47	36,99	5,48
2009	557 399	52 890	504 509	474 133	30 375	138,70	51,83	168,26	158,13	10,13
2010	163 905	45 577	118 328	100 701	17 627	40,90	44,63	39,63	33,73	5,90
2011	199 400	58 206	141 194	105 655	35 539	49,98	57,44	47,44	35,50	11,94
2012	186 498	57 888	128 610	108 792	19 817	46,75	56,81	43,30	36,63	6,67
Öffentliche Sicherheit und Ordnung										
2007	328 525	123 129	205 396	139 820	65 576	81,14	120,47	67,86	46,19	21,67
2008	339 307	126 985	212 322	145 594	66 729	84,01	124,17	70,40	48,27	22,12
2009	362 191	131 397	230 794	160 572	70 221	90,12	128,76	76,97	53,55	23,42
2010	368 129	132 537	235 593	163 387	72 205	91,87	129,79	78,90	54,72	24,18
2011	401 012	147 263	253 749	182 787	70 962	100,52	145,34	85,26	61,42	23,84
2012	405 782	150 839	254 944	181 539	73 404	101,72	148,03	85,84	61,12	24,71
Schulen und vorschulische Bildung										
2007	1 064 984	251 307	789 075	362 416	426 659	263,03	245,87	260,69	119,74	140,96
2008	1 050 799	238 068	787 202	362 833	424 368	260,17	232,79	261,00	120,30	140,70
2009	1 120 221	215 859	878 959	421 306	457 653	278,74	211,52	293,15	140,51	152,64
2010	1 143 131	228 717	890 404	422 663	467 741	285,28	223,98	298,21	141,56	156,65
2011	1 206 082	234 641	947 035	407 456	539 580	302,32	231,57	318,21	136,91	181,30
2012	1 295 571	291 194	978 849	401 494	577 355	324,77	285,76	329,56	135,18	194,39
Wissenschaft und Forschung, kulturelle Angelegenheiten										
2007	208 440	102 344	92 887	67 671	25 216	51,48	100,13	30,69	22,36	8,33
2008	214 867	104 613	95 152	66 954	28 198	53,20	102,29	31,55	22,20	9,35
2009	208 425	99 043	92 039	62 979	29 060	51,86	97,05	30,70	21,00	9,69
2010	223 039	110 166	96 659	65 576	31 083	55,66	107,88	32,37	21,96	10,41
2011	231 682	116 992	99 092	67 821	31 271	58,07	115,46	33,30	22,79	10,51
2012	233 575	118 301	99 200	68 400	30 800	58,55	116,09	33,40	23,03	10,37
Soziale Sicherung										
2007	1 557 561	570 829	986 732	139 683	847 049	384,69	558,48	326,00	46,15	279,85
2008	1 671 602	618 464	1 053 138	142 128	911 010	413,88	604,75	349,17	47,12	302,04
2009	1 685 992	624 007	1 061 986	148 721	913 264	419,52	611,47	354,19	49,60	304,59
2010	1 739 424	626 759	1 112 656	136 064	976 592	434,10	613,78	372,64	45,57	327,07
2011	1 780 468	660 944	1 119 524	141 037	978 488	446,30	652,29	376,17	47,39	328,78
2012	1 767 960	630 361	1 137 599	133 012	1 004 587	443,19	618,60	383,01	44,78	338,23
Gesundheit, Sport und Erholung										
2007	230 847	84 054	146 647	137 645	9 002	57,01	82,24	48,45	45,48	2,97
2008	245 074	87 964	157 100	141 818	15 282	60,68	86,01	52,09	47,02	5,07
2009	251 653	74 165	177 474	154 965	22 510	62,62	72,67	59,19	51,68	7,51
2010	259 337	70 925	188 401	166 315	22 085	64,72	69,46	63,10	55,70	7,40
2011	257 971	83 621	174 335	152 323	22 012	64,66	82,53	58,58	51,18	7,40
2012	239 363	67 034	172 316	147 819	24 497	60,00	65,78	58,02	49,77	8,25

¹ Bruttoausgaben abzüglich der Zahlungen vom öffentlichen Bereich.

**21 Bruttoausgaben, unmittelbare Ausgaben und Nettoausgaben
der Gemeinden und Gemeindeverbände 2007 bis 2012 nach Gebietskörperschaftsgruppen
und Aufgabenbereichen (ohne besondere Finanzierungsvorgänge)**

3. Nettoausgaben¹

Jahr	Gemeinden und Gemeindeverbände insgesamt	Kreisfreie Städte	Kreisangehörige Gemeinden, Verbandsgemeinden, Landkreise			Gemeinden und Gemeindeverbände insgesamt	Kreisfreie Städte	Kreisangehörige Gemeinden, Verbandsgemeinden, Landkreise		
			zusammen	kreis-angehörige Gemeinden und Verbands-gemeinden	Landkreise			zusammen	kreis-angehörige Gemeinden und Verbands-gemeinden	Landkreise
	1 000 EUR					EUR je Einwohner				
Wohnungswesen und Raumordnung										
2007	148 110	53 987	94 123	76 745	17 378	36,58	52,82	31,10	25,35	5,74
2008	184 955	69 523	115 432	96 212	19 220	45,79	67,98	38,27	31,90	6,37
2009	216 669	80 259	136 410	114 732	21 678	53,91	78,65	45,50	38,27	7,23
2010	207 215	88 061	119 154	97 026	22 127	51,71	86,24	39,91	32,50	7,41
2011	198 631	61 624	137 007	114 347	22 659	49,79	60,82	46,04	38,42	7,61
2012	212 173	71 548	140 625	117 970	22 655	53,19	70,21	47,35	39,72	7,63
Kommunale Gemeinschaftsdienste										
2007	294 152	60 015	234 137	227 605	6 532	72,65	58,72	77,35	75,20	2,16
2008	286 814	61 265	225 549	220 345	5 204	71,01	59,91	74,78	73,06	1,73
2009	206 249	39 636	166 612	160 647	5 965	51,32	38,84	55,57	53,58	1,99
2010	188 207	27 585	160 622	154 441	6 180	46,97	27,01	53,79	51,72	2,07
2011	193 774	25 695	168 079	161 356	6 723	48,57	25,36	56,48	54,22	2,26
2012	199 430	26 655	172 775	167 290	5 485	49,99	26,16	58,17	56,32	1,85
Wirtschaftsförderung										
2007	138 172	21 925	112 975	87 510	25 464	34,13	21,45	37,32	28,91	8,41
2008	137 906	26 973	110 838	86 759	24 079	34,15	26,37	36,75	28,76	7,98
2009	111 915	22 157	89 702	69 956	19 747	27,85	21,71	29,92	23,33	6,59
2010	120 303	29 244	90 985	74 666	16 319	30,02	28,64	30,47	25,01	5,47
2011	112 336	23 956	88 258	74 383	13 875	28,16	23,64	29,66	24,99	4,66
2012	173 843	76 888	96 878	79 252	17 625	43,58	75,45	32,62	26,68	5,93
Verkehrswesen										
2007	440 950	101 215	339 734	293 246	46 488	108,91	99,03	112,24	96,88	15,36
2008	460 346	119 169	341 177	313 282	27 896	113,98	116,53	113,12	103,87	9,25
2009	508 307	125 862	382 445	357 516	24 930	126,48	123,33	127,55	119,24	8,31
2010	534 560	152 890	381 670	359 846	21 823	133,41	149,72	127,83	120,52	7,31
2011	544 238	148 043	396 195	366 085	30 110	136,42	146,10	133,12	123,01	10,12
2012	524 802	145 201	379 601	359 784	19 818	131,56	142,49	127,81	121,13	6,67
Wirtschaftsunternehmen										
2007	203 636	32 869	167 381	126 257	41 124	50,29	32,16	55,30	41,71	13,59
2008	158 512	26 961	123 102	110 911	12 191	39,25	26,36	40,81	36,77	4,04
2009	159 572	12 539	139 277	119 027	20 250	39,71	12,29	46,45	39,70	6,75
2010	194 827	9 915	178 254	157 866	20 388	48,62	9,71	59,70	52,87	6,83
2011	177 066	11 501	158 709	140 497	18 213	44,38	11,35	53,33	47,21	6,12
2012	172 705	10 700	154 690	133 829	20 862	43,29	10,50	52,08	45,06	7,02
Allgemeines Grund- und Sondervermögen										
2007	133 391	51 188	82 203	81 162	1 041	32,94	50,08	27,16	26,81	0,34
2008	169 516	93 687	75 829	74 771	1 058	41,97	91,61	25,14	24,79	0,35
2009	92 803	69 899	22 904	22 305	599	23,09	68,49	7,64	7,44	0,20
2010	48 554	23 991	24 563	24 212	350	12,12	23,49	8,23	8,11	0,12
2011	58 296	32 351	25 945	25 777	169	14,61	31,93	8,72	8,66	0,06
2012	37 196	22 201	14 995	14 281	714	9,32	21,79	5,05	4,81	0,24
Allgemeine Finanzwirtschaft										
2007	- 721 977	6 248	- 698 552	522 582	-1 221 134	- 178,31	6,11	- 230,79	172,65	- 403,44
2008	- 685 529	- 1 776	- 654 263	602 896	-1 257 159	- 169,73	- 1,74	- 216,92	199,89	- 416,81
2009	- 630 305	- 9 301	- 589 782	707 528	-1 297 310	- 156,84	- 9,11	- 196,70	235,97	- 432,68
2010	- 844 472	- 63 026	- 750 334	630 013	-1 380 347	- 210,75	- 61,72	- 251,30	211,00	- 462,30
2011	- 911 328	- 105 482	- 774 668	649 843	-1 424 511	- 228,44	- 104,10	- 260,29	218,35	- 478,65
2012	- 925 984	- 147 400	- 745 619	738 776	-1 484 395	- 232,12	- 144,65	- 251,04	248,73	- 499,77

¹ Bruttoausgaben abzüglich der Zahlungen vom öffentlichen Bereich.

22 Ausgaben und Einnahmen der Gemeinden und Gemeindeverbände 2012
nach Arten, Aufgabenbereichen und Gebietskörperschaftsgruppen
(ohne besondere Finanzierungsvorgänge)

Gebietskörperschaftsgruppe	Ausgaben					
	unmittelbare Ausgaben					Zahlungen an öffentlichen Bereich
	unmittelbare Ausgaben (ohne Zahlungen an andere Bereiche)				Zahlungen an andere Bereiche	
	insgesamt	Personal- ausgaben	laufender Sachaufwand	Sach- investitionen		
Insgesamt						
Kreisfreie Städte	1 507 928	746 022	510 251	248 102	1 179 635	79 795
Kreisangehörige Gemeinden,						
Verbandsgemeinden, Landkreise	3 821 193	1 706 286	1 295 296	810 231	2 241 665	2 650 205
verbandsfreie Gemeinden	628 637	291 343	208 035	121 962	162 530	342 354
Verbandsgemeinden und Ortsgemeinden	2 154 860	967 428	681 622	504 405	241 854	1 658 728
Ortsgemeinden	1 212 229	399 991	425 870	385 523	120 112	1 513 275
Verbandsgemeinden	942 631	567 437	255 751	118 883	121 742	145 454
Landkreise	1 037 696	447 515	405 639	183 864	1 837 281	649 122
Gemeinden und Gemeindeverbände insgesamt	5 388 531	2 498 192	1 816 252	1 061 154	3 427 170	2 730 955
Politische Führung und zentrale Verwaltung						
Kreisfreie Städte	319 552	156 305	120 419	42 826	48 459	817
Kreisangehörige Gemeinden,						
Verbandsgemeinden, Landkreise	852 528	517 529	242 032	92 456	5 209	5 146
verbandsfreie Gemeinden	164 044	94 529	51 768	17 712	1 546	289
Verbandsgemeinden und Ortsgemeinden	494 145	310 493	138 302	45 287	2 167	3 519
Ortsgemeinden	199 674	103 731	64 600	31 343	1 230	1 831
Verbandsgemeinden	294 471	206 762	73 702	13 944	937	1 688
Landkreise	194 339	112 507	51 963	29 457	1 497	1 339
Gemeinden und Gemeindeverbände insgesamt	1 175 722	676 812	363 082	135 315	53 668	5 964
Finanzverwaltung						
Kreisfreie Städte	56 639	48 374	7 369	896	1 658	1
Kreisangehörige Gemeinden,						
Verbandsgemeinden, Landkreise	127 075	112 605	8 283	193	2 860	498
verbandsfreie Gemeinden	27 411	19 369	2 361	111	617	137
Verbandsgemeinden und Ortsgemeinden	81 300	78 026	2 918	70	429	140
Ortsgemeinden	349	39	23	4	209	17
Verbandsgemeinden	80 951	77 987	2 896	66	220	123
Landkreise	18 365	15 210	3 003	13	1 815	220
Gemeinden und Gemeindeverbände insgesamt	183 714	160 979	15 652	1 089	4 518	498
Öffentliche Sicherheit und Ordnung						
Kreisfreie Städte	152 789	116 503	26 256	10 030	1 950	1 189
Kreisangehörige Gemeinden,						
Verbandsgemeinden, Landkreise	257 636	151 987	65 461	40 148	3 271	9 160
verbandsfreie Gemeinden	47 288	27 676	12 530	7 082	257	505
Verbandsgemeinden und Ortsgemeinden	140 735	67 430	42 608	30 697	888	3 071
Ortsgemeinden	206	83	114	9	48	18
Verbandsgemeinden	140 529	67 347	42 493	30 688	840	3 054
Landkreise	69 613	56 881	10 323	2 369	2 125	5 583
Gemeinden und Gemeindeverbände insgesamt	410 425	268 490	91 717	50 178	5 220	10 349
Schulen und vorschulische Bildung						
Kreisfreie Städte	276 241	121 446	107 413	47 382	137 929	3 548
Kreisangehörige Gemeinden,						
Verbandsgemeinden, Landkreise	1 081 962	444 455	422 764	214 726	357 177	379 990
verbandsfreie Gemeinden	122 814	71 220	26 520	25 074	38 096	2 735
Verbandsgemeinden und Ortsgemeinden	536 657	316 986	123 608	96 046	30 907	53 319
Ortsgemeinden	306 658	219 502	38 246	48 892	28 256	40 576
Verbandsgemeinden	229 999	97 483	85 361	47 154	2 651	12 743
Landkreise	422 491	56 249	272 636	93 606	288 174	323 936
Gemeinden und Gemeindeverbände insgesamt	1 384 543	588 843	532 732	262 951	495 335	383 541

22 Ausgaben und Einnahmen der Gemeinden und Gemeindeverbände 2012
nach Arten, Aufgabenbereichen und Gebietskörperschaftsgruppen
(ohne besondere Finanzierungsvorgänge)

Gebietskörperschaftsgruppe	Ausgaben		Einnahmen		
	Gesamt- ausgaben	Netto- ausgaben ¹	unmittelbare Einnahmen	Zahlungen vom öffentlichen Bereich	Gesamt- einnahmen
1 000 EUR					
Insgesamt					
Kreisfreie Städte	2 742 930	1 875 670	1 729 164	891 688	2 596 424
Kreisangehörige Gemeinden,					
Verbandsgemeinden, Landkreise	6 355 662	3 792 519	3 626 596	4 920 544	6 189 738
verbandsfreie Gemeinden	1 028 107	891 031	921 006	242 491	1 058 082
Verbandsgemeinden und Ortsgemeinden	3 015 575	2 394 812	2 387 410	1 660 631	3 008 173
Ortsgemeinden	2 617 056	2 234 233	2 230 989	611 382	2 613 812
Verbandsgemeinden	398 520	160 579	156 421	1 049 249	394 361
Landkreise	2 311 979	506 676	318 180	3 017 422	2 123 483
Gemeinden und Gemeindeverbände insgesamt	9 144 039	5 686 730	5 373 955	5 859 925	8 831 264
Politische Führung und zentrale Verwaltung					
Kreisfreie Städte	367 721	354 260	72 154	14 568	85 614
Kreisangehörige Gemeinden,					
Verbandsgemeinden, Landkreise	838 188	807 056	188 656	55 828	219 788
verbandsfreie Gemeinden	161 577	158 598	46 665	7 281	49 644
Verbandsgemeinden und Ortsgemeinden	482 274	475 007	128 479	24 823	135 746
Ortsgemeinden	198 311	194 203	99 476	8 533	103 584
Verbandsgemeinden	283 964	280 804	29 002	16 291	32 162
Landkreise	194 336	173 451	13 512	23 724	34 397
Gemeinden und Gemeindeverbände insgesamt	1 209 551	1 163 815	260 937	71 539	306 673
Finanzverwaltung					
Kreisfreie Städte	58 255	57 888	21 971	409	22 337
Kreisangehörige Gemeinden,					
Verbandsgemeinden, Landkreise	129 850	128 610	25 421	1 823	26 661
verbandsfreie Gemeinden	28 134	28 040	10 157	124	10 251
Verbandsgemeinden und Ortsgemeinden	81 444	80 752	8 646	1 117	9 338
Ortsgemeinden	575	575	364	-	364
Verbandsgemeinden	80 870	80 178	8 282	1 117	8 974
Landkreise	20 272	19 817	6 618	582	7 072
Gemeinden und Gemeindeverbände insgesamt	188 105	186 498	47 391	2 233	48 998
Öffentliche Sicherheit und Ordnung					
Kreisfreie Städte	155 194	150 839	59 010	5 089	63 365
Kreisangehörige Gemeinden,					
Verbandsgemeinden, Landkreise	267 042	254 944	117 183	15 123	129 281
verbandsfreie Gemeinden	47 738	46 079	16 392	1 971	18 050
Verbandsgemeinden und Ortsgemeinden	142 647	135 460	33 345	9 234	40 532
Ortsgemeinden	254	254	123	18	123
Verbandsgemeinden	142 393	135 206	33 221	9 216	40 409
Landkreise	76 657	73 404	67 447	3 917	70 699
Gemeinden und Gemeindeverbände insgesamt	422 236	405 782	176 193	20 212	192 646
Schulen und vorschulische Bildung					
Kreisfreie Städte	411 165	291 194	21 150	126 525	141 121
Kreisangehörige Gemeinden,					
Verbandsgemeinden, Landkreise	1 466 241	978 849	70 628	840 280	558 020
verbandsfreie Gemeinden	111 594	88 914	9 416	74 731	32 096
Verbandsgemeinden und Ortsgemeinden	347 144	312 580	40 143	308 303	74 707
Ortsgemeinden	171 999	159 037	20 926	216 454	33 889
Verbandsgemeinden	175 145	153 543	19 217	91 850	40 818
Landkreise	1 007 504	577 355	21 068	457 246	451 217
Gemeinden und Gemeindeverbände insgesamt	1 903 368	1 295 571	96 392	967 848	704 189

¹ Gesamtausgaben abzüglich der Zahlungen von anderen Ebenen des öffentlichen Bereichs.

22 Ausgaben und Einnahmen der Gemeinden und Gemeindeverbände 2012
nach Arten, Aufgabenbereichen und Gebietskörperschaftsgruppen
(ohne besondere Finanzierungsvorgänge)

Gebietskörperschaftsgruppe	Ausgaben					
	unmittelbare Ausgaben					Zahlungen an öffentlichen Bereich
	unmittelbare Ausgaben (ohne Zahlungen an andere Bereiche)				Zahlungen an andere Bereiche	
	insgesamt	Personal- ausgaben	laufender Sachaufwand	Sach- investitionen		
	1 000 EUR					

Wissenschaft und Forschung, kulturelle Angelegenheiten

Kreisfreie Städte	110 869	69 493	32 065	7 481	20 219	5 047
Kreisangehörige Gemeinden,						
Verbandsgemeinden, Landkreise	100 585	49 315	34 389	16 881	12 523	4 275
verbandsfreie Gemeinden	29 363	14 161	8 906	6 295	4 356	505
Verbandsgemeinden und Ortsgemeinden	40 287	12 263	19 054	8 970	5 282	2 068
Ortsgemeinden	29 086	6 197	15 184	7 706	4 114	984
Verbandsgemeinden	11 200	6 067	3 870	1 264	1 168	1 084
Landkreise	30 936	22 890	6 429	1 616	2 885	1 702
Gemeinden und Gemeindeverbände insgesamt	235 767	136 950	71 106	25 881	35 047	10 273

Soziale Sicherung

Kreisfreie Städte	132 328	104 316	22 773	5 239	812 684	18 593
Kreisangehörige Gemeinden,						
Verbandsgemeinden, Landkreise	205 623	158 083	40 393	7 127	1 576 911	295 807
verbandsfreie Gemeinden	26 734	20 317	5 145	1 273	59 802	18 052
Verbandsgemeinden und Ortsgemeinden	41 473	26 422	9 453	5 578	54 900	33 919
Ortsgemeinden	15 530	5 038	5 169	5 304	2 081	748
Verbandsgemeinden	25 943	21 384	4 284	274	52 819	33 171
Landkreise	137 416	111 344	25 795	277	1 462 209	243 836
Gemeinden und Gemeindeverbände insgesamt	337 951	262 399	63 166	12 366	2 389 595	314 400

Gesundheit, Sport und Erholung

Kreisfreie Städte	75 195	30 435	35 912	8 848	8 144	386
Kreisangehörige Gemeinden,						
Verbandsgemeinden, Landkreise	172 923	75 152	60 512	37 256	26 077	8 990
verbandsfreie Gemeinden	33 079	8 029	15 752	9 298	8 526	646
Verbandsgemeinden und Ortsgemeinden	101 026	33 660	41 167	26 196	13 771	7 299
Ortsgemeinden	51 580	14 557	20 618	16 405	3 599	5 772
Verbandsgemeinden	49 446	19 103	20 549	9 790	10 172	1 526
Landkreise	38 817	33 463	3 593	1 762	3 780	1 045
Gemeinden und Gemeindeverbände insgesamt	248 129	105 599	96 424	46 103	34 222	9 376

Wohnungswesen und Raumordnung

Kreisfreie Städte	79 712	43 289	16 360	20 064	17 189	1 094
Kreisangehörige Gemeinden,						
Verbandsgemeinden, Landkreise	144 668	68 809	31 145	44 701	13 652	4 594
verbandsfreie Gemeinden	20 738	12 808	4 572	3 359	4 560	501
Verbandsgemeinden und Ortsgemeinden	102 389	36 447	24 589	41 341	8 817	1 887
Ortsgemeinden	61 429	525	19 860	41 031	8 496	1 544
Verbandsgemeinden	40 960	35 921	4 729	309	321	343
Landkreise	21 541	19 555	1 985	2	275	2 207
Gemeinden und Gemeindeverbände insgesamt	224 380	112 098	47 505	64 764	30 841	5 689

Kommunale Gemeinschaftsdienste

Kreisfreie Städte	25 880	14 404	10 908	543	1 013	49
Kreisangehörige Gemeinden,						
Verbandsgemeinden, Landkreise	184 871	38 877	69 165	76 780	5 908	2 870
verbandsfreie Gemeinden	22 471	6 591	10 512	5 368	2 045	170
Verbandsgemeinden und Ortsgemeinden	157 013	27 370	58 182	71 412	3 530	2 608
Ortsgemeinden	146 074	20 542	56 862	68 670	2 319	2 543
Verbandsgemeinden	10 940	6 828	1 320	2 742	1 211	65
Landkreise	5 387	4 916	471	-	334	92
Gemeinden und Gemeindeverbände insgesamt	210 751	53 281	80 073	77 323	6 922	2 919

22 Ausgaben und Einnahmen der Gemeinden und Gemeindeverbände 2012
nach Arten, Aufgabenbereichen und Gebietskörperschaftsgruppen
(ohne besondere Finanzierungsvorgänge)

Gebietskörperschaftsgruppe	Ausgaben		Einnahmen		
	Gesamt- ausgaben	Netto- ausgaben ¹	unmittelbare Einnahmen	Zahlungen vom öffentlichen Bereich	Gesamt- einnahmen
	1 000 EUR				

Wissenschaft und Forschung, kulturelle Angelegenheiten

Kreisfreie Städte	135 832	118 301	23 560	17 835	41 092
Kreisangehörige Gemeinden,					
Verbandsgemeinden, Landkreise	115 392	99 200	33 975	18 183	50 167
verbandsfreie Gemeinden	34 100	29 311	5 808	4 913	10 596
Verbandsgemeinden und Ortsgemeinden	46 393	39 089	14 093	8 547	21 397
Ortsgemeinden	33 618	28 449	9 944	5 735	15 113
Verbandsgemeinden	12 775	10 640	4 149	2 813	6 284
Landkreise	34 899	30 800	14 075	4 723	18 174
Gemeinden und Gemeindeverbände insgesamt	274 547	233 575	60 758	47 513	101 731

Soziale Sicherung

Kreisfreie Städte	948 427	630 361	67 180	333 243	385 246
Kreisangehörige Gemeinden,					
Verbandsgemeinden, Landkreise	1 897 396	1 137 599	150 818	940 742	910 615
verbandsfreie Gemeinden	58 309	51 673	7 854	52 915	14 489
Verbandsgemeinden und Ortsgemeinden	84 433	81 338	10 913	48 954	14 008
Ortsgemeinden	17 319	15 861	2 437	2 499	3 896
Verbandsgemeinden	67 114	65 478	8 476	46 455	10 112
Landkreise	1 754 654	1 004 587	132 051	838 873	882 118
Gemeinden und Gemeindeverbände insgesamt	2 845 823	1 767 960	217 999	1 273 985	1 295 861

Gesundheit, Sport und Erholung

Kreisfreie Städte	83 462	67 034	12 428	16 691	28 855
Kreisangehörige Gemeinden,					
Verbandsgemeinden, Landkreise	199 386	172 316	35 438	35 674	62 507
verbandsfreie Gemeinden	40 979	39 508	3 140	2 743	4 611
Verbandsgemeinden und Ortsgemeinden	115 390	108 311	20 342	13 785	27 422
Ortsgemeinden	58 314	53 045	7 310	7 907	12 579
Verbandsgemeinden	57 076	55 266	13 032	5 878	14 842
Landkreise	43 016	24 497	11 955	19 145	30 474
Gemeinden und Gemeindeverbände insgesamt	282 859	239 363	47 866	52 364	91 363

Wohnungswesen und Raumordnung

Kreisfreie Städte	97 992	71 548	24 610	26 448	51 054
Kreisangehörige Gemeinden,					
Verbandsgemeinden, Landkreise	161 146	140 625	94 566	22 290	115 086
verbandsfreie Gemeinden	25 679	24 368	15 162	1 431	16 472
Verbandsgemeinden und Ortsgemeinden	111 863	93 601	67 323	19 492	85 584
Ortsgemeinden	71 188	53 821	62 876	17 648	80 243
Verbandsgemeinden	40 675	39 780	4 447	1 844	5 341
Landkreise	23 604	22 655	12 081	1 367	13 030
Gemeinden und Gemeindeverbände insgesamt	259 137	212 173	119 176	48 737	166 140

Kommunale Gemeinschaftsdienste

Kreisfreie Städte	26 898	26 655	18 595	287	18 838
Kreisangehörige Gemeinden,					
Verbandsgemeinden, Landkreise	191 151	172 775	85 141	20 874	103 517
verbandsfreie Gemeinden	24 495	24 105	13 732	581	14 123
Verbandsgemeinden und Ortsgemeinden	160 851	143 185	64 772	19 966	82 438
Ortsgemeinden	148 789	131 878	56 877	19 057	73 788
Verbandsgemeinden	12 063	11 307	7 894	909	8 650
Landkreise	5 804	5 485	6 637	327	6 956
Gemeinden und Gemeindeverbände insgesamt	218 049	199 430	103 735	21 162	122 354

¹ Gesamtausgaben abzüglich der Zahlungen von anderen Ebenen des öffentlichen Bereichs.

22 Ausgaben und Einnahmen der Gemeinden und Gemeindeverbände 2012
nach Arten, Aufgabenbereichen und Gebietskörperschaftsgruppen
(ohne besondere Finanzierungsvorgänge)

Gebietskörperschaftsgruppe	Ausgaben					
	unmittelbare Ausgaben					Zahlungen an öffentlichen Bereich
	unmittelbare Ausgaben (ohne Zahlungen an andere Bereiche)				Zahlungen an andere Bereiche	
	insgesamt	Personal- ausgaben	laufender Sachaufwand	Sach- investitionen		
	1 000 EUR					
Wirtschaftsförderung						
Kreisfreie Städte	77 607	7 231	7 470	62 907	2 498	2 185
Kreisangehörige Gemeinden,						
Verbandsgemeinden, Landkreise	93 555	27 004	30 497	35 799	17 713	13 178
verbandsfreie Gemeinden	20 771	5 403	6 375	8 993	2 188	2 193
Verbandsgemeinden und Ortsgemeinden	59 491	14 736	20 342	24 235	11 898	6 652
Ortsgemeinden	27 838	3 810	9 246	14 734	6 008	3 456
Verbandsgemeinden	31 653	10 926	11 097	9 501	5 890	3 196
Landkreise	13 294	6 866	3 780	2 571	3 627	4 333
Gemeinden und Gemeindeverbände insgesamt	171 163	34 235	37 967	98 706	20 288	15 363
Verkehrswesen						
Kreisfreie Städte	161 418	25 458	94 712	41 247	5 429	0
Kreisangehörige Gemeinden,						
Verbandsgemeinden, Landkreise	441 028	24 198	191 059	225 762	19 171	32 071
verbandsfreie Gemeinden	88 434	6 831	47 288	34 315	7 620	19
Verbandsgemeinden und Ortsgemeinden	281 750	16 215	125 287	140 249	9 986	7 129
Ortsgemeinden	274 981	11 651	124 129	139 200	9 616	7 084
Verbandsgemeinden	6 770	4 563	1 158	1 049	370	45
Landkreise	70 844	1 153	18 484	51 198	1 565	24 923
Gemeinden und Gemeindeverbände insgesamt	602 446	49 657	285 771	267 010	24 600	32 071
Wirtschaftsunternehmen						
Kreisfreie Städte	7 748	2 782	4 326	640	3 780	1 709
Kreisangehörige Gemeinden,						
Verbandsgemeinden, Landkreise	133 243	35 728	79 146	18 286	17 639	30 929
verbandsfreie Gemeinden	12 580	3 623	5 876	3 081	986	1 096
Verbandsgemeinden und Ortsgemeinden	108 602	25 622	68 686	14 210	8 058	24 130
Ortsgemeinden	92 653	14 252	66 182	12 136	6 293	22 982
Verbandsgemeinden	15 949	11 370	2 504	2 074	1 765	1 149
Landkreise	12 061	6 482	4 584	994	8 595	5 703
Gemeinden und Gemeindeverbände insgesamt	146 094	40 319	86 338	19 353	23 630	32 639
Allgemeines Grund- und Sondervermögen						
Kreisfreie Städte	9 561	5 987	1 878	-	12 193	687
Kreisangehörige Gemeinden,						
Verbandsgemeinden, Landkreise	7 257	2 545	2 214	116	7 833	515
verbandsfreie Gemeinden	2 938	787	459	-	5 522	257
Verbandsgemeinden und Ortsgemeinden	3 743	1 758	1 177	116	2 169	258
Ortsgemeinden	1 038	64	505	88	194	170
Verbandsgemeinden	2 705	1 694	672	28	1 975	88
Landkreise	577	-	577	-	142	-
Gemeinden und Gemeindeverbände insgesamt	16 818	8 532	4 092	116	20 026	1 202
Allgemeine Finanzwirtschaft						
Kreisfreie Städte	22 389	-	22 389	-	106 490	44 490
Kreisangehörige Gemeinden,						
Verbandsgemeinden, Landkreise	18 238	-	18 238	-	175 721	1 862 180
verbandsfreie Gemeinden	9 973	-	9 973	-	26 409	315 248
Verbandsgemeinden und Ortsgemeinden	6 249	-	6 249	-	89 052	1 512 729
Ortsgemeinden	5 132	-	5 132	-	47 649	1 425 551
Verbandsgemeinden	1 117	-	1 117	-	41 404	87 178
Landkreise	2 017	-	2 017	-	60 259	34 202
Gemeinden und Gemeindeverbände insgesamt	40 628	-	40 628	-	283 257	1 906 671

22 Ausgaben und Einnahmen der Gemeinden und Gemeindeverbände 2012
nach Arten, Aufgabenbereichen und Gebietskörperschaftsgruppen
(ohne besondere Finanzierungsvorgänge)

Gebietskörperschaftsgruppe	Ausgaben		Einnahmen		
	Gesamt- ausgaben	Netto- ausgaben ¹	unmittelbare Einnahmen	Zahlungen vom öffentlichen Bereich	Gesamt- einnahmen
1 000 EUR					
Wirtschaftsförderung					
Kreisfreie Städte	82 275	76 888	4 151	5 401	9 537
Kreisangehörige Gemeinden,					
Verbandsgemeinden, Landkreise	119 984	96 878	33 921	27 569	57 027
verbandsfreie Gemeinden	25 308	19 741	4 761	5 411	10 329
Verbandsgemeinden und Ortsgemeinden	73 715	59 512	25 302	18 530	39 505
Ortsgemeinden	36 394	31 218	21 779	6 084	26 955
Verbandsgemeinden	37 321	28 294	3 523	12 446	12 550
Landkreise	20 960	17 625	3 858	3 628	7 193
Gemeinden und Gemeindeverbände insgesamt	202 336	173 843	38 072	32 970	66 565
Verkehrswesen					
Kreisfreie Städte	166 846	145 201	107 334	21 647	128 980
Kreisangehörige Gemeinden,					
Verbandsgemeinden, Landkreise	489 916	379 601	231 168	112 669	341 482
verbandsfreie Gemeinden	95 932	88 287	54 723	7 786	62 368
Verbandsgemeinden und Ortsgemeinden	297 348	271 497	172 978	27 369	198 829
Ortsgemeinden	290 539	265 217	172 063	26 464	197 385
Verbandsgemeinden	6 809	6 280	914	904	1 443
Landkreise	96 636	19 818	3 467	77 514	80 286
Gemeinden und Gemeindeverbände insgesamt	656 762	524 802	338 502	134 316	470 462
Wirtschaftsunternehmen					
Kreisfreie Städte	13 080	10 700	5 463	2 537	7 844
Kreisangehörige Gemeinden,					
Verbandsgemeinden, Landkreise	169 429	154 690	153 172	27 121	167 911
verbandsfreie Gemeinden	14 268	13 720	10 072	941	10 620
Verbandsgemeinden und Ortsgemeinden	129 283	120 109	142 037	20 682	151 211
Ortsgemeinden	116 769	109 872	134 359	12 056	141 257
Verbandsgemeinden	12 513	10 237	7 678	8 626	9 954
Landkreise	25 878	20 862	1 063	5 498	6 080
Gemeinden und Gemeindeverbände insgesamt	189 824	172 705	168 847	29 658	185 966
Allgemeines Grund- und Sondervermögen					
Kreisfreie Städte	22 441	22 201	22 847	240	23 086
Kreisangehörige Gemeinden,					
Verbandsgemeinden, Landkreise	15 350	14 995	15 844	610	16 199
verbandsfreie Gemeinden	8 717	8 378	6 936	339	7 275
Verbandsgemeinden und Ortsgemeinden	5 914	5 903	6 153	267	6 164
Ortsgemeinden	1 383	1 378	3 962	24	3 967
Verbandsgemeinden	4 531	4 525	2 190	243	2 197
Landkreise	719	714	2 755	5	2 760
Gemeinden und Gemeindeverbände insgesamt	37 791	37 196	38 691	850	39 286
Allgemeine Finanzwirtschaft					
Kreisfreie Städte	173 343	- 147 400	1 268 712	320 769	1 589 455
Kreisangehörige Gemeinden,					
Verbandsgemeinden, Landkreise	295 193	- 745 619	2 390 665	2 801 758	3 431 477
verbandsfreie Gemeinden	351 277	270 308	716 189	81 322	797 157
Verbandsgemeinden und Ortsgemeinden	936 875	468 467	1 652 885	1 139 563	2 121 293
Ortsgemeinden	1 471 604	1 189 427	1 638 491	288 905	1 920 668
Verbandsgemeinden	- 534 729	- 720 959	14 394	850 658	200 625
Landkreise	- 992 959	-1 484 395	21 591	1 580 873	513 027
Gemeinden und Gemeindeverbände insgesamt	453 651	- 925 984	3 659 397	3 156 539	5 039 032

1 Gesamtausgaben abzüglich der Zahlungen von anderen Ebenen des öffentlichen Bereichs.

30 Ausgaben und Einnahmen der Gemeinden und Gemeindeverbände 2012 nach Arten und Aufgabengebieten

1. Ausgaben

Gliederungs-Nr.	Aufgabengebiet	Ausgaben des Verwaltungshaushalts			
		Personal-ausgaben	sächlicher Verwaltungs- und Betriebsaufwand		
			zusammen	Verwaltungs- und Betriebs-ausgaben	Erstattungen von Ausgaben des Verwaltungs-haushalts
0	Allgemeine Verwaltung	837 791	401 721	368 383	33 338
00	Gemeindeorgane	-	-	-	-
01	Rechnungsprüfungsamt	16 160	1 222	400	822
02	Hauptverwaltung	653 246	380 977	353 484	27 493
03	Finanzverwaltung	160 979	17 340	12 947	4 394
05	Besondere Dienststellen der allgemeinen Verwaltung	7 406	2 181	1 552	629
06	Einrichtungen für die gesamte Verwaltung	-	-	-	-
08	Einrichtungen für Verwaltungsangehörige	-	-	-	-
1	Öffentliche Sicherheit und Ordnung	272 459	112 007	89 658	22 349
10	Polizeivollzugsdienst	-	-	-	-
11	Öffentliche Ordnung	196 335	58 313	41 701	16 612
12	Umweltschutz	3 969	1 644	1 306	339
13	Brandschutz	65 210	47 298	43 888	3 410
14	Katastrophenschutz und Zivilschutz	3 523	2 224	1 800	424
15	Verteidigungslasten - Verwaltung	-	-	-	-
16	Rettungsdienst	3 423	2 528	964	1 565
2	Schulen	173 275	479 660	425 917	53 743
20	Schulverwaltung	7 224	17 774	11 688	6 086
21	Grund- und Hauptschulen	58 659	99 579	90 489	9 090
211	Grundschulen	54 381	89 856	81 594	8 262
213	Hauptschulen	1 751	5 101	4 536	565
215	organisatorisch verbundene Grund- und Hauptschulen	2 527	4 622	4 359	263
22	Realschulen, regionale Schulen	23 629	56 880	47 791	9 089
221	Realschulen	15 556	40 947	34 556	6 391
225	regionale Schulen (kombinierte Haupt- und Realschulen)	8 073	15 933	13 235	2 698
23	Gymnasien, Kollegs (ohne berufliche Gymnasien)	16 364	39 075	34 919	4 156
24	Berufliche Schulen	19 696	30 129	25 223	4 905
27	Sonderschulen (Förderschulen)	22 410	21 874	16 904	4 970
28	Gesamtschulen und dergleichen	14 050	32 298	27 369	4 930
280	gemeinschaftliche, nicht aufteilbare Einrichtungen für örtlich vereinigte Schulen	5 524	14 496	12 389	2 107
281	Gesamtschulen (integrierte und kooperative)	8 526	17 802	14 980	2 823
285	freie Waldorfschulen	-	-	-	-
29	Übrige schulische Aufgaben	11 243	182 052	171 533	10 518
290	Schülerbeförderung und Beförderung von Kindern zu Kindergärten	4 853	146 299	145 590	709
293	Fördermaßnahmen für Schüler	2 089	14 284	10 943	3 341
295	sonstige schulische Aufgaben	4 301	21 468	15 000	6 468
3	Wissenschaft, Forschung, Kulturpflege	136 950	81 144	69 607	11 538
30	Verwaltung kultureller Angelegenheiten	-	-	-	-
31	Wissenschaft und Forschung	12 041	6 188	5 344	845
32	Museen, Sammlungen, Ausstellungen	10 043	7 298	5 615	1 683
321	nicht wissenschaftliche Museen, Sammlungen, Ausstellungen	8 575	6 468	4 871	1 598
323	zoologische und botanische Gärten	1 468	830	745	85
33	Theater und Musikpflege	65 400	22 684	20 219	2 465
331	Theater	39 403	17 163	15 687	1 476
332	Musikpflege (ohne Musikschulen)	607	1 759	1 686	72
333	Musikschulen	25 389	3 762	2 846	916
34	Heimat- und sonstige Kulturpflege	10 059	22 317	19 430	2 888

30 Ausgaben und Einnahmen der Gemeinden und Gemeindeverbände 2012 nach Arten und Aufgabengebieten

1. Ausgaben

Gliederungs-Nr.	Aufgabengebiet	Ausgaben des Verwaltungshaushalts			
		Personal-ausgaben	sächlicher Verwaltungs- und Betriebsaufwand		
			zusammen	Verwaltungs- und Betriebs-ausgaben	Erstattungen von Ausgaben des Verwaltungshaushalts
35	Volksbildung	29 059	16 185	14 151	2 034
350	Volkshochschulen	12 491	8 966	7 938	1 028
352	öffentliche Büchereien	15 449	6 523	5 600	923
355	sonstige Volksbildung	1 118	696	613	83
36	Naturschutz, Denkmalschutz und -pflege	10 324	6 309	4 693	1 616
360	Naturschutz und Landschaftspflege	7 338	4 061	2 887	1 174
365	Denkmalschutz und -pflege	2 986	2 247	1 806	441
37	Kirchliche Angelegenheiten	26	163	154	9
4	Soziale Sicherung	677 967	542 689	90 784	451 905
40	Verwaltung der sozialen Angelegenheiten	-	-	-	-
400	allgemeine Sozialverwaltung (ohne Verwaltung der Jugendhilfe, Lastenausgleichsverwaltung und Versicherungsamt)	-	-	-	-
405	Verwaltung der Grundsicherung für Arbeitssuchende	-	-	-	-
407	Verwaltung der Jugendhilfe (ohne Verwaltung der Einrichtungen)	-	-	-	-
408	Versicherungsamt (soweit organisatorisch selbständig)	-	-	-	-
409	Lastenausgleichsverwaltung	-	-	-	-
41	Sozialhilfe nach dem SGB II	52 605	190 687	3 970	186 717
410	Hilfe zum Lebensunterhalt	52 605	190 687	3 970	186 717
411	Hilfe zur Pflege	-	-	-	-
412	Eingliederungshilfe für behinderte Menschen	-	-	-	-
413	Hilfen zur Gesundheit	-	-	-	-
414	Hilfe zur Überwindung besonderer sozialer Schwierigkeiten, Hilfe in anderen Lebenslagen	-	-	-	-
415	Grundsicherung im Alter und bei Erwerbsminderung, Leistungen nach dem Vierten Kapitel SGB XII	-	-	-	-
42	Durchführung des Asylbewerberleistungsgesetzes	3 874	16 485	930	15 555
43	Soziale Einrichtungen (ohne Einrichtungen der Jugendhilfe)	7 730	2 856	2 249	607
431	soziale Einrichtungen für Ältere (ohne Pflegeeinrichtungen)	-	-	-	-
432	soziale Einrichtungen für pflegebedürftige Menschen	-	-	-	-
433	soziale Einrichtungen für Behinderte	-	-	-	-
435	soziale Einrichtungen für Personen mit besonderen sozialen Schwierigkeiten	-	-	-	-
436	soziale Einrichtungen für Aussiedlerinnen und Aussiedler und Asylbewerberinnen und Asylbewerber	-	-	-	-
439	andere soziale Einrichtungen	7 730	2 856	2 249	607
44	Kriegsopferfürsorge (KOF) und ähnliche Maßnahmen	1 090	167	56	111
45	Jugendhilfe nach dem KJHG	103 131	66 873	9 570	57 303
451	Jugendarbeit	13 530	6 584	4 277	2 307
452	Jugendsozialarbeit, erzieherischer Kinder- und Jugendschutz	-	-	-	-
453	Förderung der Erziehung in der Familie	-	-	-	-
454	Förderung von Kindern in Tageseinrichtungen und in Tagespflege	12 146	9 087	1 269	7 818
455	Hilfe zur Erziehung	77 455	51 202	4 024	47 178
456	Hilfe für junge Volljährige / Inobhutnahme	-	-	-	-

30 Ausgaben und Einnahmen der Gemeinden und Gemeindeverbände 2012 nach Arten und Aufgabengebieten

1. Ausgaben

Gliederungs-Nr.	Aufgabengebiet	Ausgaben des Verwaltungshaushalts			
		Personal-ausgaben	sächlicher Verwaltungs- und Betriebsaufwand		
			zusammen	Verwaltungs- und Betriebs-ausgaben	Erstattungen von Ausgaben des Verwaltungs-haushalts
457	Adoptionsvermittlung, Beistandschaft, Amtspflegschaft und -vormundschaft, Gerichtshilfen	-	-	-	-
458	sonstige Aufgaben	-	-	-	-
46	Einrichtungen der Jugendhilfe	436 708	184 557	71 941	112 616
460	Einrichtungen der Jugendarbeit	14 388	16 083	11 026	5 057
461	Jugendwohnheime, Schülerheime, Wohnheime für Auszubildende	-	-	-	-
462	Einrichtungen der Familienförderung	-	-	-	-
463	Einrichtungen für werdende Mütter und Mütter oder Väter mit Kind(ern)	-	-	-	-
464	Tageseinrichtungen für Kinder	415 568	147 261	59 857	87 404
465	Erziehungs-, Jugend- und Familienberatungsstellen	-	-	-	-
466	Einrichtungen für Hilfe zur Erziehung und Hilfe für junge Volljährige sowie für die Inobhutnahme	-	-	-	-
467	Einrichtungen der Mitarbeiterfortbildung	-	-	-	-
468	sonstige Einrichtungen	6 752	21 213	1 058	20 155
47	Förderung von anderen Trägern der Wohlfahrtspflege	900	575	262	312
48	Weitere soziale Bereiche	52 267	75 221	974	74 247
481	Vollzug des Unterhaltsvorschuss-gesetzes	5 559	7 297	143	7 154
482	Grundsicherung nach dem Zweiten Buch Sozialgesetzbuch (SGB II)	42 506	66 840	710	66 130
486	Vollzug des Betreuungsgesetzes	4 132	1 069	118	951
487	Hilfe für Heimkehrer und politische Häftlinge	69	15	3	12
49	Sonstige soziale Angelegenheiten	19 663	5 267	831	4 436
5	Gesundheit, Sport, Erholung	101 630	114 946	82 429	32 516
50	Öffentlicher Gesundheitsdienst	32 256	5 374	1 718	3 656
51	Krankenhäuser	239	8	8	-
54	Sonstige Einrichtungen und Maßnahmen der Gesundheitspflege	1 451	253	187	66
55	Förderung des Sports	2 818	3 149	1 796	1 353
56	Eigene Sportstätten	33 553	54 420	47 013	7 407
57	Badeanstalten	-	-	-	-
58	Park- und Gartenanlagen	31 313	51 742	31 707	20 035
59	Sonstige Erholungseinrichtungen	-	-	-	-
6	Bau- und Wohnungswesen, Verkehr	172 540	416 675	303 304	113 371
60	Bauverwaltung	-	-	-	-
61	Städteplanung, Vermessung, Bauordnung	106 774	42 704	34 067	8 637
62	Wohnungsbauförderung	5 324	12 397	10 988	1 409
63	Gemeindestraßen	40 431	256 107	196 321	59 786
65	Kreisstraßen	3 544	53 945	24 049	29 896
66	Bundes- und Landesstraßen	3 708	17 138	14 203	2 935
660	Bundesstraßen	1 796	7 943	6 469	1 475
665	Landesstraßen	1 912	9 194	7 734	1 460
67	Straßenbeleuchtung und -reinigung	2 524	10 506	5 339	5 167
670	Straßenbeleuchtung	-	-	-	-
675	Straßenreinigung	2 524	10 506	5 339	5 167
68	Parkeinrichtungen	1 974	11 180	8 669	2 511
69	Wasserläufe, Wasserbau	8 261	12 699	9 669	3 030

30 Ausgaben und Einnahmen der Gemeinden und Gemeindeverbände 2012 nach Arten und Aufgabengebieten

1. Ausgaben

Gliederungs-Nr.	Aufgabengebiet	Ausgaben des Verwaltungshaushalts			
		Personal-ausgaben	sächlicher Verwaltungs- und Betriebsaufwand		
			zusammen	Verwaltungs- und Betriebs-ausgaben	Erstattungen von Ausgaben des Verwaltungshaushalts
7	Öffentliche Einrichtungen, Wirtschaftsförderung	76 730	114 979	94 284	20 695
70	Abwasserbeseitigung	4 679	285	66	219
72	Abfallbeseitigung	10 088	1 520	695	824
73	Märkte	-	-	-	-
74	Schlacht- und Viehhöfe	-	-	-	-
75	Bestattungswesen	18 871	28 405	18 676	9 729
76	Sonstige öffentliche Einrichtungen	17 118	54 785	50 203	4 582
77	Hilfsbetriebe der Verwaltung	-	-	-	-
78	Förderung der Land- und Forstwirtschaft	-	-	-	-
79	Fremdenverkehr, sonstige Förderung von Wirtschaft und Verkehr	25 974	29 985	24 644	5 341
790	Fremdenverkehr	17 287	21 386	17 736	3 649
791	sonstige Förderung von Wirtschaft und Verkehr	8 687	8 599	6 908	1 691
792	Förderung des Nahverkehrs (ÖPNV/SPNV)	-	-	-	-
793	Förderung der Schifffahrt und des Luftverkehrs	-	-	-	-
8	Wirtschaftliche Unternehmen, allgemeines Grund- und Sondervermögen	48 851	112 180	84 998	27 182
80	Verwaltung der wirtschaftlichen Unternehmen	-	-	-	-
81	Versorgungsunternehmen	3 711	3 192	2 959	233
810	Elektrizitätsversorgung (auch Windkraftanlagen)	147	2 024	1 903	121
813	Gasversorgung	2	3	3	-
815	Wasserversorgung	1 571	373	305	68
816	Fernwärmeversorgung	17	244	235	9
817	verbundene Versorgungsunternehmen	1 973	549	513	36
82	Verkehrsunternehmen	1 778	8 379	5 644	2 735
83	Verbundene Versorgungs- und Verkehrsunternehmen	-	-	-	-
84	Unternehmen der Wirtschaftsförderung	-	-	-	-
85	Land- und forstwirtschaftliche Unternehmen	34 392	96 787	72 971	23 817
850	landwirtschaftliche Unternehmen	-	-	-	-
855	forstwirtschaftliche Unternehmen	34 392	96 787	72 971	23 817
86	Kur- und Badebetriebe	437	597	436	161
87	Sonstige wirtschaftliche Unternehmen	-	-	-	-
88	Allgemeines Grundvermögen	-	-	-	-
89	Allgemeines Sondervermögen	8 532	3 224	2 989	235
9	Allgemeine Finanzwirtschaft	-	597	588	9
90	Steuern, allgemeine Zuweisungen und allgemeine Umlagen	-	7	4	2
91	Sonstige allgemeine Finanzwirtschaft	-	591	583	7
92	Abwicklung der Vorjahre	-	-	-	-
999	Insgesamt	2 498 192	2 376 597	1 609 952	766 645

30 Ausgaben und Einnahmen der Gemeinden und Gemeindeverbände 2012 nach Arten und Aufgabengebieten

1. Ausgaben

Gliederungs-Nr.	Aufgabengebiet	Ausgaben des Verwaltungshaushalts					
		Zuweisungen und Zuschüsse					
		zusammen	Zuweisungen und sonstige Zuschüsse für laufende Zwecke, allgemeine Zuweisungen und Umlagen			Schulden- diensthilfen	soziale Leistungen
			zusammen	an öffentlichen Bereich	an andere Bereiche		
0	Allgemeine Verwaltung	52 290	51 943	2 647	49 296	305	42
00	Gemeindeorgane	-	-	-	-	-	-
01	Rechnungsprüfungsamt	-	-	-	-	-	-
02	Hauptverwaltung	51 065	50 958	2 462	48 497	65	42
03	Finanzverwaltung	1 225	984	185	800	241	-
05	Besondere Dienststellen der allgemeinen Verwaltung	-	-	-	-	-	-
06	Einrichtungen für die gesamte Verwaltung	-	-	-	-	-	-
08	Einrichtungen für Verwaltungsangehörige	-	-	-	-	-	-
1	Öffentliche Sicherheit und Ordnung	3 833	3 753	1 637	2 116	79	1
10	Polizeivollzugsdienst	-	-	-	-	-	-
11	Öffentliche Ordnung	2 636	2 557	1 442	1 115	79	-
12	Umweltschutz	207	207	-	207	-	-
13	Brandschutz	534	534	48	486	-	1
14	Katastrophenschutz und Zivilschutz	286	286	74	212	-	-
15	Verteidigungslasten - Verwaltung	-	-	-	-	-	-
16	Rettungsdienst	169	169	73	96	-	-
2	Schulen	28 318	28 267	25 689	2 579	51	-
20	Schulverwaltung	184	184	103	80	-	-
21	Grund- und Hauptschulen	15 504	15 453	15 213	241	51	-
211	Grundschulen	14 023	13 972	13 752	220	51	-
213	Hauptschulen	718	718	696	22	-	-
215	organisatorisch verbundene Grund- und Hauptschulen	764	764	765	- 2	-	-
22	Realschulen, regionale Schulen	3 105	3 105	3 062	43	-	-
221	Realschulen	2 988	2 988	2 966	21	-	-
225	regionale Schulen (kombinierte Haupt- und Realschulen)	117	117	95	22	-	-
23	Gymnasien, Kollegs (ohne berufliche Gymnasien)	311	311	-	311	-	-
24	Berufliche Schulen	105	105	105	0	-	-
27	Sonderschulen (Förderschulen)	2 966	2 966	2 017	949	-	-
28	Gesamtschulen und dergleichen	3 779	3 779	3 707	72	-	-
280	gemeinschaftliche, nicht aufteilbare Einrichtungen für örtlich vereinigte Schulen	79	79	77	2	-	-
281	Gesamtschulen (integrierte und kooperative)	3 700	3 700	3 630	70	-	-
285	freie Waldorfschulen	-	-	-	-	-	-
29	Übrige schulische Aufgaben	2 363	2 363	1 481	882	-	-
290	Schülerbeförderung und Beförderung von Kindern zu Kindergärten	0	0	-	0	-	-
293	Fördermaßnahmen für Schüler	43	43	5	38	-	-
295	sonstige schulische Aufgaben	2 320	2 320	1 477	844	-	-
3	Wissenschaft, Forschung, Kulturpflege	41 542	41 440	8 282	33 159	102	-
30	Verwaltung kultureller Angelegenheiten	-	-	-	-	-	-
31	Wissenschaft und Forschung	3 857	3 857	1 394	2 463	-	-
32	Museen, Sammlungen, Ausstellungen	3 489	3 449	368	3 081	40	-
321	nicht wissenschaftliche Museen, Sammlungen, Ausstellungen	2 103	2 063	368	1 695	40	-
323	zoologische und botanische Gärten	1 385	1 385	-	1 385	-	-
33	Theater und Musikpflege	14 501	14 501	889	13 612	-	-
331	Theater	12 512	12 512	144	12 369	-	-
332	Musikpflege (ohne Musikschulen)	691	691	42	648	-	-
333	Musikschulen	1 298	1 298	703	595	-	-
34	Heimat- und sonstige Kulturpflege	13 393	13 341	4 685	8 656	52	-

30 Ausgaben und Einnahmen der Gemeinden und Gemeindeverbände 2012 nach Arten und Aufgabengebieten

1. Ausgaben

Gliederungs-Nr.	Aufgabengebiet	Ausgaben des Verwaltungshaushalts					
		Zuweisungen und Zuschüsse					
		zusammen	Zuweisungen und sonstige Zuschüsse für laufende Zwecke, allgemeine Zuweisungen und Umlagen			Schulden- diensthilfen	soziale Leistungen
			zusammen	an öffentlichen Bereich	an andere Bereiche		
35	Volksbildung	3 588	3 579	215	3 364	10	-
350	Volkshochschulen	1 632	1 632	54	1 578	-	-
352	öffentliche Büchereien	417	417	161	256	-	-
355	sonstige Volksbildung	1 539	1 530	-	1 530	10	-
36	Naturschutz, Denkmalschutz und -pflege	2 460	2 460	711	1 749	-	-
360	Naturschutz und Landschaftspflege	628	628	107	521	-	-
365	Denkmalschutz und -pflege	1 832	1 832	603	1 229	-	-
37	Kirchliche Angelegenheiten	255	255	20	234	-	-
4	Soziale Sicherung	3 126 462	792 562	277 410	515 152	141	2 339 884
40	Verwaltung der sozialen Angelegenheiten	-	-	-	-	-	-
400	allgemeine Sozialverwaltung (ohne Verwaltung der Jugendhilfe, Lastenausgleichsverwaltung und Versicherungsamt)	-	-	-	-	-	-
405	Verwaltung der Grundsicherung für Arbeitssuchende	-	-	-	-	-	-
407	Verwaltung der Jugendhilfe (ohne Verwaltung der Einrichtungen)	-	-	-	-	-	-
408	Versicherungsamt (soweit organisatorisch selbständig)	-	-	-	-	-	-
409	Lastenausgleichsverwaltung	-	-	-	-	-	-
41	Sozialhilfe nach dem SGB II	1 283 968	4 959	875	4 084	-	1 279 010
410	Hilfe zum Lebensunterhalt	1 283 968	4 959	875	4 084	-	1 279 010
411	Hilfe zur Pflege	-	-	-	-	-	-
412	Eingliederungshilfe für behinderte Menschen	-	-	-	-	-	-
413	Hilfen zur Gesundheit	-	-	-	-	-	-
414	Hilfe zur Überwindung besonderer sozialer Schwierigkeiten, Hilfe in anderen Lebenslagen	-	-	-	-	-	-
415	Grundsicherung im Alter und bei Er- werbsminderung, Leistungen nach dem Vierten Kapitel SGB XII	-	-	-	-	-	-
42	Durchführung des Asylbewerber- leistungsgesetzes	40 317	2	2	-	-	40 314
43	Soziale Einrichtungen (ohne Einrichtungen der Jugendhilfe)	1 140	1 130	6	1 124	10	-
431	soziale Einrichtungen für Ältere (ohne Pflegeeinrichtungen)	-	-	-	-	-	-
432	soziale Einrichtungen für pflegebedürftige Menschen	-	-	-	-	-	-
433	soziale Einrichtungen für Behinderte	-	-	-	-	-	-
435	soziale Einrichtungen für Personen mit besonderen sozialen Schwierigkeiten	-	-	-	-	-	-
436	soziale Einrichtungen für Aussiedler- innen und Aussiedler und Asyl- bewerberinnen und Asylbewerber	-	-	-	-	-	-
439	andere soziale Einrichtungen	1 140	1 130	6	1 124	10	-
44	Kriegsopferfürsorge (KOF) und ähnliche Maßnahmen	17 988	0	-	0	-	17 988
45	Jugendhilfe nach dem KJHG	455 798	26 088	3 246	22 842	5	429 705
451	Jugendarbeit	10 034	7 625	1 069	6 556	5	2 403
452	Jugendsozialarbeit, erzieherischer Kinder- und Jugendschutz	-	-	-	-	-	-
453	Förderung der Erziehung in der Familie	-	-	-	-	-	-
454	Förderung von Kindern in Tages- einrichtungen und in Tagespflege	21 842	5 988	91	5 897	-	15 854
455	Hilfe zur Erziehung	423 923	12 475	2 086	10 389	-	411 448
456	Hilfe für junge Volljährige / Inobhut- nahme	-	-	-	-	-	-

30 Ausgaben und Einnahmen der Gemeinden und Gemeindeverbände 2012 nach Arten und Aufgabengebieten

1. Ausgaben

Gliederungs-Nr.	Aufgabengebiet	Ausgaben des Verwaltungshaushalts					
		Zuweisungen und Zuschüsse					
		zusammen	Zuweisungen und sonstige Zuschüsse für laufende Zwecke, allgemeine Zuweisungen und Umlagen			Schulden- diensthilfen	soziale Leistungen
			zusammen	an öffentlichen Bereich	an andere Bereiche		
457	Adoptionsvermittlung, Beistandschaft, Amtspflegschaft und -vormundschaft, Gerichtshilfen	-	-	-	-	-	-
458	sonstige Aufgaben	-	-	-	-	-	-
46	Einrichtungen der Jugendhilfe	745 541	745 527	271 520	474 007	1	14
460	Einrichtungen der Jugendarbeit	4 252	4 240	265	3 975	-	12
461	Jugendwohnheime, Schülerheime, Wohnheime für Auszubildende	-	-	-	-	-	-
462	Einrichtungen der Familienförderung	-	-	-	-	-	-
463	Einrichtungen für werdende Mütter und Mütter oder Väter mit Kind(ern)	-	-	-	-	-	-
464	Tageseinrichtungen für Kinder	738 077	738 074	270 970	467 105	1	1
465	Erziehungs-, Jugend- und Familienberatungsstellen	-	-	-	-	-	-
466	Einrichtungen für Hilfe zur Erziehung und Hilfe für junge Volljährige sowie für die Inobhutnahme	-	-	-	-	-	-
467	Einrichtungen der Mitarbeiterfortbildung	-	-	-	-	-	-
468	sonstige Einrichtungen	3 212	3 212	285	2 927	-	-
47	Förderung von anderen Trägern der Wohlfahrtspflege	9 273	9 147	337	8 810	126	-
48	Weitere soziale Bereiche	535 573	3 205	1 396	1 809	-	533 120
481	Vollzug des Unterhaltsvorschuss- gesetzes	30 721	-	-	-	-	30 721
482	Grundsicherung nach dem Zweiten Buch Sozialgesetzbuch (SGB II)	503 058	1 908	1 396	512	-	501 902
486	Vollzug des Betreuungsgesetzes	1 725	1 297	-	1 297	-	428
487	Hilfe für Heimkehrer und politische Häftlinge	69	0	-	0	-	69
49	Sonstige soziale Angelegenheiten	36 864	2 504	28	2 476	-	39 734
5	Gesundheit, Sport, Erholung	21 724	21 714	3 416	18 298	9	1
50	Öffentlicher Gesundheitsdienst	550	550	44	506	-	-
51	Krankenhäuser	2	2	-	2	-	-
54	Sonstige Einrichtungen und Maßnahmen der Gesundheitspflege	72	72	12	60	-	-
55	Förderung des Sports	6 858	6 852	588	6 264	6	-
56	Eigene Sportstätten	13 262	13 259	2 763	10 495	3	-
57	Badeanstalten	-	-	-	-	-	-
58	Park- und Gartenanlagen	981	979	9	970	-	1
59	Sonstige Erholungseinrichtungen	-	-	-	-	-	-
6	Bau- und Wohnungswesen, Verkehr	14 789	14 702	5 927	8 775	87	-
60	Bauverwaltung	-	-	-	-	-	-
61	Städteplanung, Vermessung, Bauordnung	7 862	7 862	2 093	5 769	-	-
62	Wohnungsbauförderung	392	304	11	293	87	-
63	Gemeindestraßen	3 005	3 005	348	2 657	-	-
65	Kreisstraßen	31	31	31	-	-	-
66	Bundes- und Landesstraßen	20	20	20	-	-	-
660	Bundesstraßen	9	9	9	-	-	-
665	Landesstraßen	12	12	12	-	-	-
67	Straßenbeleuchtung und -reinigung	-	-	-	-	-	-
670	Straßenbeleuchtung	-	-	-	-	-	-
675	Straßenreinigung	-	-	-	-	-	-
68	Parkeinrichtungen	62	62	28	34	-	-
69	Wasserläufe, Wasserbau	3 417	3 417	3 395	22	-	-

30 Ausgaben und Einnahmen der Gemeinden und Gemeindeverbände 2012 nach Arten und Aufgabengebieten

1. Ausgaben

Gliederungs-Nr.	Aufgabengebiet	Ausgaben des Verwaltungshaushalts					
		Zuweisungen und Zuschüsse					
		zusammen	Zuweisungen und sonstige Zuschüsse für laufende Zwecke, allgemeine Zuweisungen und Umlagen			Schulden- diensthilfen	soziale Leistungen
			zusammen	an öffentlichen Bereich	an andere Bereiche		
7	Öffentliche Einrichtungen, Wirtschaftsförderung	22 789	22 709	9 625	13 084	80	0
70	Abwasserbeseitigung	94	94	-	94	-	-
72	Abfallbeseitigung	4	4	3	1	-	0
73	Märkte	-	-	-	-	-	-
74	Schlacht- und Viehhöfe	-	-	-	-	-	-
75	Bestattungswesen	921	921	267	654	0	-
76	Sonstige öffentliche Einrichtungen	1 042	1 017	51	966	25	-
77	Hilfsbetriebe der Verwaltung	-	-	-	-	-	-
78	Förderung der Land- und Forstwirtschaft	-	-	-	-	-	-
79	Fremdenverkehr, sonstige Förderung von Wirtschaft und Verkehr	20 728	20 673	9 304	11 369	54	-
790	Fremdenverkehr	10 274	10 271	2 379	7 891	3	-
791	sonstige Förderung von Wirtschaft und Verkehr	10 454	10 403	6 925	3 478	51	-
792	Förderung des Nahverkehrs (ÖPNV/SPNV)	-	-	-	-	-	-
793	Förderung der Schifffahrt und des Luftverkehrs	-	-	-	-	-	-
8	Wirtschaftliche Unternehmen, allgemeines Grund- und Sondervermögen	30 051	29 613	13 629	15 985	438	-
80	Verwaltung der wirtschaftlichen Unternehmen	-	-	-	-	-	-
81	Versorgungsunternehmen	508	508	4	503	-	-
810	Elektrizitätsversorgung (auch Windkraftanlagen)	31	31	-	31	-	-
813	Gasversorgung	-	-	-	-	-	-
815	Wasserversorgung	4	4	4	-	-	-
816	Fernwärmeversorgung	-	-	-	-	-	-
817	verbundene Versorgungsunternehmen	472	472	-	472	-	-
82	Verkehrsunternehmen	16 719	16 719	7 039	9 680	-	-
83	Verbundene Versorgungs- und Verkehrsunternehmen	-	-	-	-	-	-
84	Unternehmen der Wirtschaftsförderung	-	-	-	-	-	-
85	Land- und forstwirtschaftliche Unter- nehmen	7 736	7 702	5 550	2 152	35	-
850	landwirtschaftliche Unternehmen	-	-	-	-	-	-
855	forstwirtschaftliche Unternehmen	7 736	7 702	5 550	2 152	35	-
86	Kur- und Badebetriebe	486	82	3	79	403	-
87	Sonstige wirtschaftliche Unternehmen	-	-	-	-	-	-
88	Allgemeines Grundvermögen	-	-	-	-	-	-
89	Allgemeines Sondervermögen	4 603	4 603	1 032	3 571	-	-
9	Allgemeine Finanzwirtschaft	1 859 604	1 858 717	1 858 695	21	887	-
90	Steuern, allgemeine Zuweisungen und allgemeine Umlagen	1 858 717	1 858 717	1 858 695	21	-	-
91	Sonstige allgemeine Finanzwirtschaft	887	-	-	-	887	-
92	Abwicklung der Vorjahre	-	-	-	-	-	-
999	Insgesamt	5 201 402	2 865 420	2 206 956	658 463	2 180	2 339 928

30 Ausgaben und Einnahmen der Gemeinden und Gemeindeverbände 2012 nach Arten und Aufgabengebieten

1. Ausgaben

Gliederungs-Nr.	Aufgabengebiet	Ausgaben des Verwaltungshaushalts			
		sonstige Ausgaben des Verwaltungshaushalts	Bruttoausgaben des Verwaltungshaushalts	abzüglich Zahlungen von Gemeinden/ GV	Gesamtausgaben des Verwaltungshaushalts
		1 000 EUR			
0	Allgemeine Verwaltung	1 042	1 292 843	25 275	1 267 568
00	Gemeindeorgane	-	-	-	-
01	Rechnungsprüfungsamt	-	17 382	2	17 380
02	Hauptverwaltung	978	1 086 266	24 526	1 061 740
03	Finanzverwaltung	64	179 608	626	178 982
05	Besondere Dienststellen der allgemeinen Verwaltung	-	9 587	121	9 466
06	Einrichtungen für die gesamte Verwaltung	-	-	-	-
08	Einrichtungen für Verwaltungsangehörige	-	-	-	-
1	Öffentliche Sicherheit und Ordnung	54	388 352	2 262	386 090
10	Polizeivollzugsdienst	-	-	-	-
11	Öffentliche Ordnung	49	257 333	1 059	256 274
12	Umweltschutz	-	5 820	53	5 767
13	Brandschutz	4	113 046	989	112 057
14	Katastrophenschutz und Zivilschutz	-	6 033	56	5 976
15	Verteidigungslasten - Verwaltung	-	-	-	-
16	Rettungsdienst	-	6 121	105	6 016
2	Schulen	51	681 305	40 002	641 303
20	Schulverwaltung	-	25 181	898	24 284
21	Grund- und Hauptschulen	1	173 743	18 900	154 844
211	Grundschulen	0	158 260	16 654	141 607
213	Hauptschulen	-	7 570	1 176	6 393
215	organisatorisch verbundene Grund- und Hauptschulen	1	7 913	1 070	6 844
22	Realschulen, regionale Schulen	0	83 614	8 133	75 481
221	Realschulen	0	59 491	5 154	54 337
225	regionale Schulen (kombinierte Haupt- und Realschulen)	0	24 124	2 980	21 144
23	Gymnasien, Kollegs (ohne berufliche Gymnasien)	1	55 750	115	55 635
24	Berufliche Schulen	0	49 931	4 320	45 612
27	Sonderschulen (Förderschulen)	10	47 260	2 718	44 543
28	Gesamtschulen und dergleichen	-	50 128	4 267	45 861
280	gemeinschaftliche, nicht aufteilbare Einrichtungen für örtlich vereinigte Schulen	-	20 099	2 006	18 093
281	Gesamtschulen (integrierte und kooperative)	-	30 029	2 261	27 767
285	freie Waldorfschulen	-	-	-	-
29	Übrige schulische Aufgaben	39	195 696	652	195 044
290	Schülerbeförderung und Beförderung von Kindern zu Kindergärten	-	151 152	208	150 944
293	Fördermaßnahmen für Schüler	37	16 453	1	16 452
295	sonstige schulische Aufgaben	1	28 091	443	27 648
3	Wissenschaft, Forschung, Kulturpflege	71	259 708	6 446	253 262
30	Verwaltung kultureller Angelegenheiten	-	-	-	-
31	Wissenschaft und Forschung	-	22 085	30	22 056
32	Museen, Sammlungen, Ausstellungen	1	20 830	549	20 281
321	nicht wissenschaftliche Museen, Sammlungen, Ausstellungen	1	17 147	549	16 598
323	zoologische und botanische Gärten	-	3 683	-	3 683
33	Theater und Musikpflege	29	102 614	4 422	98 192
331	Theater	8	69 087	4 272	64 815
332	Musikpflege (ohne Musikschulen)	-	3 057	1	3 055
333	Musikschulen	21	30 471	149	30 322
34	Heimat- und sonstige Kulturpflege	35	45 803	343	45 460

30 Ausgaben und Einnahmen der Gemeinden und Gemeindeverbände 2012 nach Arten und Aufgabengebieten

1. Ausgaben

Gliederungs-Nr.	Aufgabengebiet	Ausgaben des Verwaltungshaushalts			
		sonstige Ausgaben des Verwaltungshaushalts	Bruttoausgaben des Verwaltungshaushalts	abzüglich Zahlungen von Gemeinden/ GV	Gesamtausgaben des Verwaltungshaushalts
		1 000 EUR			
35	Volksbildung	0	48 832	640	48 192
350	Volkshochschulen	- 0	23 090	292	22 798
352	öffentliche Büchereien	0	22 389	345	22 044
355	sonstige Volksbildung	-	3 353	3	3 350
36	Naturschutz, Denkmalschutz und -pflege	7	19 099	462	18 638
360	Naturschutz und Landschaftspflege	0	12 027	450	11 577
365	Denkmalschutz und -pflege	7	7 072	11	7 061
37	Kirchliche Angelegenheiten	-	444	0	443
4	Soziale Sicherung	160	4 353 404	496 282	3 857 122
40	Verwaltung der sozialen Angelegenheiten	-	-	-	-
400	allgemeine Sozialverwaltung (ohne Verwaltung der Jugendhilfe, Lastenausgleichsverwaltung und Versicherungsamt)	-	-	-	-
405	Verwaltung der Grundsicherung für Arbeitssuchende	-	-	-	-
407	Verwaltung der Jugendhilfe (ohne Verwaltung der Einrichtungen)	-	-	-	-
408	Versicherungsamt (soweit organisatorisch selbständig)	-	-	-	-
409	Lastenausgleichsverwaltung	-	-	-	-
41	Sozialhilfe nach dem SGB II	69	1 527 329	73 372	1 453 958
410	Hilfe zum Lebensunterhalt	69	1 527 329	73 372	1 453 958
411	Hilfe zur Pflege	-	-	-	-
412	Eingliederungshilfe für behinderte Menschen	-	-	-	-
413	Hilfen zur Gesundheit	-	-	-	-
414	Hilfe zur Überwindung besonderer sozialer Schwierigkeiten, Hilfe in anderen Lebenslagen	-	-	-	-
415	Grundsicherung im Alter und bei Erwerbsminderung, Leistungen nach dem Vierten Kapitel SGB XII	-	-	-	-
42	Durchführung des Asylbewerberleistungsgesetzes	-	60 676	16 407	44 269
43	Soziale Einrichtungen (ohne Einrichtungen der Jugendhilfe)	0	11 726	807	10 919
431	soziale Einrichtungen für Ältere (ohne Pflegeeinrichtungen)	-	-	-	-
432	soziale Einrichtungen für pflegebedürftige Menschen	-	-	-	-
433	soziale Einrichtungen für Behinderte	-	-	-	-
435	soziale Einrichtungen für Personen mit besonderen sozialen Schwierigkeiten	-	-	-	-
436	soziale Einrichtungen für Aussiedlerinnen und Aussiedler und Asylbewerberinnen und Asylbewerber	-	-	-	-
439	andere soziale Einrichtungen	0	11 726	807	10 919
44	Kriegsopferfürsorge (KOF) und ähnliche Maßnahmen	-	19 244	47	19 197
45	Jugendhilfe nach dem KJHG	1	625 803	51 273	574 530
451	Jugendarbeit	0	30 148	2 375	27 773
452	Jugendsozialarbeit, erzieherischer Kinder- und Jugendschutz	-	-	-	-
453	Förderung der Erziehung in der Familie	-	-	-	-
454	Förderung von Kindern in Tageseinrichtungen und in Tagespflege	-	43 075	785	42 290
455	Hilfe zur Erziehung	0	552 580	48 113	504 467
456	Hilfe für junge Volljährige / Inobhutnahme	-	-	-	-

30 Ausgaben und Einnahmen der Gemeinden und Gemeindeverbände 2012 nach Arten und Aufgabengebieten

1. Ausgaben

Gliederungs-Nr.	Aufgabengebiet	Ausgaben des Verwaltungshaushalts			
		sonstige Ausgaben des Verwaltungshaushalts	Bruttoausgaben des Verwaltungshaushalts	abzüglich Zahlungen von Gemeinden/ GV	Gesamtausgaben des Verwaltungshaushalts
		1 000 EUR			
457	Adoptionsvermittlung, Beistandschaft, Amtspflegschaft und -vormundschaft, Gerichtshilfen	-	-	-	-
458	sonstige Aufgaben	-	-	-	-
46	Einrichtungen der Jugendhilfe	84	1 366 890	308 136	1 058 755
460	Einrichtungen der Jugendarbeit	1	34 724	1 307	33 417
461	Jugendwohnheime, Schülerheime, Wohnheime für Auszubildende	-	-	-	-
462	Einrichtungen der Familienförderung	-	-	-	-
463	Einrichtungen für werdende Mütter und Mütter oder Väter mit Kind(ern)	-	-	-	-
464	Tageseinrichtungen für Kinder	83	1 300 989	300 610	1 000 379
465	Erziehungs-, Jugend- und Familienberatungsstellen	-	-	-	-
466	Einrichtungen für Hilfe zur Erziehung und Hilfe für junge Volljährige sowie für die Inobhutnahme	-	-	-	-
467	Einrichtungen der Mitarbeiterfortbildung	-	-	-	-
468	sonstige Einrichtungen	0	31 178	6 219	24 958
47	Förderung von anderen Trägern der Wohlfahrtspflege	-	10 748	386	10 362
48	Weitere soziale Bereiche	6	663 819	44 480	619 339
481	Vollzug des Unterhaltsvorschussgesetzes	-	43 578	738	42 840
482	Grundsicherung nach dem Zweiten Buch Sozialgesetzbuch (SGB II)	6	613 163	43 743	569 420
486	Vollzug des Betreuungsgesetzes	-	6 926	-	6 926
487	Hilfe für Heimkehrer und politische Häftlinge	-	153	-	153
49	Sonstige soziale Angelegenheiten	-	67 168	1 374	65 794
5	Gesundheit, Sport, Erholung	7 563	245 863	4 914	240 949
50	Öffentlicher Gesundheitsdienst	-	38 179	291	37 889
51	Krankenhäuser	-	249	-	249
54	Sonstige Einrichtungen und Maßnahmen der Gesundheitspflege	1	1 777	51	1 727
55	Förderung des Sports	4	12 829	391	12 438
56	Eigene Sportstätten	7 558	108 794	3 997	104 797
57	Badeanstalten	-	-	-	-
58	Park- und Gartenanlagen	-	84 036	186	83 850
59	Sonstige Erholungseinrichtungen	-	-	-	-
6	Bau- und Wohnungswesen, Verkehr	992	604 995	2 882	602 113
60	Bauverwaltung	-	-	-	-
61	Städteplanung, Vermessung, Bauordnung	240	157 580	1 493	156 086
62	Wohnungsbauförderung	68	18 181	95	18 086
63	Gemeindestraßen	76	299 619	814	298 804
65	Kreisstraßen	5	57 525	189	57 336
66	Bundes- und Landesstraßen	13	20 879	2	20 877
660	Bundesstraßen	13	9 761	-	9 761
665	Landesstraßen	0	11 118	2	11 116
67	Straßenbeleuchtung und -reinigung	-	13 030	64	12 966
670	Straßenbeleuchtung	-	-	-	-
675	Straßenreinigung	-	13 030	64	12 966
68	Parkeinrichtungen	279	13 496	14	13 481
69	Wasserrläufe, Wasserbau	309	24 686	210	24 476

30 Ausgaben und Einnahmen der Gemeinden und Gemeindeverbände 2012 nach Arten und Aufgabengebieten

1. Ausgaben

Gliederungs-Nr.	Aufgabengebiet	Ausgaben des Verwaltungshaushalts			
		sonstige Ausgaben des Verwaltungshaushalts	Bruttoausgaben des Verwaltungshaushalts	abzüglich Zahlungen von Gemeinden/ GV	Gesamtausgaben des Verwaltungshaushalts
		1 000 EUR			
7	Öffentliche Einrichtungen, Wirtschaftsförderung	3 218	217 716	5 641	212 075
70	Abwasserbeseitigung	-	5 058	0	5 058
72	Abfallbeseitigung	-	11 612	252	11 360
73	Märkte	-	-	-	-
74	Schlacht- und Viehhöfe	-	-	-	-
75	Bestattungswesen	0	48 197	337	47 859
76	Sonstige öffentliche Einrichtungen	1 528	74 474	1 400	73 073
77	Hilfsbetriebe der Verwaltung	-	-	-	-
78	Förderung der Land- und Forstwirtschaft	-	-	-	-
79	Fremdenverkehr, sonstige Förderung von Wirtschaft und Verkehr	1 690	78 376	3 651	74 725
790	Fremdenverkehr	677	49 623	2 097	47 526
791	sonstige Förderung von Wirtschaft und Verkehr	1 013	28 753	1 554	27 199
792	Förderung des Nahverkehrs (ÖPNV/SPNV)	-	-	-	-
793	Förderung der Schifffahrt und des Luftverkehrs	-	-	-	-
8	Wirtschaftliche Unternehmen, allgemeines Grund- und Sondervermögen	18 205	209 286	12 247	197 039
80	Verwaltung der wirtschaftlichen Unternehmen	-	-	-	-
81	Versorgungsunternehmen	404	7 814	287	7 527
810	Elektrizitätsversorgung (auch Windkraftanlagen)	-	2 202	18	2 184
813	Gasversorgung	-	5	-	5
815	Wasserversorgung	15	1 964	0	1 964
816	Fernwärmeversorgung	-	260	146	114
817	verbundene Versorgungsunternehmen	388	3 382	123	3 259
82	Verkehrsunternehmen	157	27 033	699	26 335
83	Verbundene Versorgungs- und Verkehrsunternehmen	-	-	-	-
84	Unternehmen der Wirtschaftsförderung	-	-	-	-
85	Land- und forstwirtschaftliche Unternehmen	110	139 025	11 018	128 008
850	landwirtschaftliche Unternehmen	-	-	-	-
855	forstwirtschaftliche Unternehmen	110	139 025	11 018	128 008
86	Kur- und Badebetriebe	201	1 720	-	1 720
87	Sonstige wirtschaftliche Unternehmen	-	-	-	-
88	Allgemeines Grundvermögen	-	-	-	-
89	Allgemeines Sondervermögen	17 334	33 693	243	33 449
9	Allgemeine Finanzwirtschaft	335 934	2 196 135	1 774 785	421 350
90	Steuern, allgemeine Zuweisungen und allgemeine Umlagen	706	1 859 429	1 761 614	97 815
91	Sonstige allgemeine Finanzwirtschaft	335 228	336 706	13 171	323 535
92	Abwicklung der Vorjahre	-	-	-	-
999	Insgesamt	367 290	10 449 608	2 370 736	8 078 872

30 Ausgaben und Einnahmen der Gemeinden und Gemeindeverbände 2012 nach Arten und Aufgabengebieten

1. Ausgaben

Gliederungs-Nr.	Aufgabengebiet	Ausgaben des Vermögenshaushalts				
		Gewährung von Darlehen		Erwerb von Beteiligungen, Kapitalanlagen	Erwerb von Sachvermögen	Baumaßnahmen
		zusammen	darunter an sonstige Bereiche			
				1 000 EUR		
0	Allgemeine Verwaltung	3 049	3 030	6 507	62 525	73 879
00	Gemeindeorgane	-	-	-	-	-
01	Rechnungsprüfungsamt	-	-	-	1	-
02	Hauptverwaltung	238	220	513	61 470	73 840
03	Finanzverwaltung	2 811	2 811	5 994	1 049	39
05	Besondere Dienststellen der allgemeinen Verwaltung	-	-	-	5	-
06	Einrichtungen für die gesamte Verwaltung	-	-	-	-	-
08	Einrichtungen für Verwaltungsangehörige	-	-	-	-	-
1	Öffentliche Sicherheit und Ordnung	110	110	40	35 662	14 571
10	Polizeivollzugsdienst	-	-	-	-	-
11	Öffentliche Ordnung	110	110	40	993	371
12	Umweltschutz	-	-	-	11	45
13	Brandschutz	-	-	-	32 068	14 117
14	Katastrophenschutz und Zivilschutz	-	-	-	2 368	37
15	Verteidigungslasten - Verwaltung	-	-	-	-	-
16	Rettungsdienst	-	-	-	223	1
2	Schulen	19	19	-	45 113	140 302
20	Schulverwaltung	-	-	-	311	1 412
21	Grund- und Hauptschulen	19	19	-	7 011	41 302
211	Grundschulen	19	19	-	6 632	37 810
213	Hauptschulen	-	-	-	142	445
215	organisatorisch verbundene Grund- und Hauptschulen	-	-	-	237	3 047
22	Realschulen, regionale Schulen	-	-	-	4 779	25 284
221	Realschulen	-	-	-	3 310	19 046
225	regionale Schulen (kombinierte Haupt- und Realschulen)	-	-	-	1 469	6 238
23	Gymnasien, Kollegs (ohne berufliche Gymnasien)	-	-	-	15 308	31 483
24	Berufliche Schulen	-	-	-	4 599	6 224
27	Sonderschulen (Förderschulen)	-	-	-	921	3 259
28	Gesamtschulen und dergleichen	-	-	-	10 239	30 525
280	gemeinschaftliche, nicht aufteilbare Einrichtungen für örtlich vereinigte Schulen	-	-	-	1 150	17 794
281	Gesamtschulen (integrierte und kooperative)	-	-	-	9 089	12 730
285	freie Waldorfschulen	-	-	-	-	-
29	Übrige schulische Aufgaben	-	-	-	1 945	814
290	Schülerbeförderung und Beförderung von Kindern zu Kindergärten	-	-	-	1	-
293	Fördermaßnahmen für Schüler	-	-	-	397	-
295	sonstige schulische Aufgaben	-	-	-	1 547	814
3	Wissenschaft, Forschung, Kulturpflege	22	22	1 830	5 136	20 745
30	Verwaltung kultureller Angelegenheiten	-	-	-	-	-
31	Wissenschaft und Forschung	-	-	-	517	641
32	Museen, Sammlungen, Ausstellungen	-	-	990	661	2 543
321	nicht wissenschaftliche Museen, Sammlungen, Ausstellungen	-	-	-	525	2 436
323	zoologische und botanische Gärten	-	-	990	136	107
33	Theater und Musikpflege	4	4	-	465	2 017
331	Theater	4	4	-	280	1 780
332	Musikpflege (ohne Musikschulen)	-	-	-	5	-
333	Musikschulen	-	-	-	179	237
34	Heimat- und sonstige Kulturpflege	19	19	840	815	5 129

30 Ausgaben und Einnahmen der Gemeinden und Gemeindeverbände 2012 nach Arten und Aufgabengebieten

1. Ausgaben

Gliederungs-Nr.	Aufgabengebiet	Ausgaben des Vermögenshaushalts				
		Gewährung von Darlehen		Erwerb von Beteiligungen, Kapitalanlagen	Erwerb von Sachvermögen	Baumaßnahmen
		zusammen	darunter an sonstige Bereiche			
		1 000 EUR				
35	Volksbildung	-	-	-	644	296
350	Volkshochschulen	-	-	-	28	-
352	öffentliche Büchereien	-	-	-	579	281
355	sonstige Volksbildung	-	-	-	38	14
36	Naturschutz, Denkmalschutz und -pflege	-	-	-	2 032	10 118
360	Naturschutz und Landschaftspflege	-	-	-	1 778	508
365	Denkmalschutz und -pflege	-	-	-	254	9 610
37	Kirchliche Angelegenheiten	-	-	-	1	1
4	Soziale Sicherung	1 083	1 082	37	22 230	67 671
40	Verwaltung der sozialen Angelegenheiten	-	-	-	-	-
400	allgemeine Sozialverwaltung (ohne Verwaltung der Jugendhilfe, Lastenausgleichsverwaltung und Versicherungsamt)	-	-	-	-	-
405	Verwaltung der Grundsicherung für Arbeitssuchende	-	-	-	-	-
407	Verwaltung der Jugendhilfe (ohne Verwaltung der Einrichtungen)	-	-	-	-	-
408	Versicherungsamt (soweit organisatorisch selbständig)	-	-	-	-	-
409	Lastenausgleichsverwaltung	-	-	-	-	-
41	Sozialhilfe nach dem SGB II	1 026	1 026	-	64	2 315
410	Hilfe zum Lebensunterhalt	1 026	1 026	-	64	2 315
411	Hilfe zur Pflege	-	-	-	-	-
412	Eingliederungshilfe für behinderte Menschen	-	-	-	-	-
413	Hilfen zur Gesundheit	-	-	-	-	-
414	Hilfe zur Überwindung besonderer sozialer Schwierigkeiten, Hilfe in anderen Lebenslagen	-	-	-	-	-
415	Grundsicherung im Alter und bei Erwerbsminderung, Leistungen nach dem Vierten Kapitel SGB XII	-	-	-	-	-
42	Durchführung des Asylbewerberleistungsgesetzes	4	4	-	7	-
43	Soziale Einrichtungen (ohne Einrichtungen der Jugendhilfe)	20	20	19	190	816
431	soziale Einrichtungen für Ältere (ohne Pflegeeinrichtungen)	-	-	-	-	-
432	soziale Einrichtungen für pflegebedürftige Menschen	-	-	-	-	-
433	soziale Einrichtungen für Behinderte	-	-	-	-	-
435	soziale Einrichtungen für Personen mit besonderen sozialen Schwierigkeiten	-	-	-	-	-
436	soziale Einrichtungen für Aussiedlerinnen und Aussiedler und Asylbewerberinnen und Asylbewerber	-	-	-	-	-
439	andere soziale Einrichtungen	20	20	19	190	816
44	Kriegsopferfürsorge (KOF) und ähnliche Maßnahmen	-	-	-	0	-
45	Jugendhilfe nach dem KJHG	- 0	- 0	-	1 387	205
451	Jugendarbeit	-	-	-	90	81
452	Jugendsozialarbeit, erzieherischer Kinder- und Jugendschutz	-	-	-	-	-
453	Förderung der Erziehung in der Familie	-	-	-	-	-
454	Förderung von Kindern in Tageseinrichtungen und in Tagespflege	-	-	-	713	117
455	Hilfe zur Erziehung	- 0	- 0	-	584	7
456	Hilfe für junge Volljährige / Inobhutnahme	-	-	-	-	-

30 Ausgaben und Einnahmen der Gemeinden und Gemeindeverbände 2012 nach Arten und Aufgabengebieten

1. Ausgaben

Gliederungs-Nr.	Aufgabengebiet	Ausgaben des Vermögenshaushalts				
		Gewährung von Darlehen		Erwerb von Beteiligungen, Kapitalanlagen	Erwerb von Sachvermögen	Baumaßnahmen
		zusammen	darunter an sonstige Bereiche			
457	Adoptionsvermittlung, Beistandschaft, Amtspflegschaft und -vormundschaft, Gerichtshilfen	-	-	-	-	-
458	sonstige Aufgaben	-	-	-	-	-
46	Einrichtungen der Jugendhilfe	2	1	18	20 552	63 560
460	Einrichtungen der Jugendarbeit	-	-	-	3 049	3 473
461	Jugendwohnheime, Schülerheime, Wohnheime für Auszubildende	-	-	-	-	-
462	Einrichtungen der Familienförderung	-	-	-	-	-
463	Einrichtungen für werdende Mütter und Mütter oder Väter mit Kind(ern)	-	-	-	-	-
464	Tageseinrichtungen für Kinder	2	1	18	17 485	60 050
465	Erziehungs-, Jugend- und Familienberatungsstellen	-	-	-	-	-
466	Einrichtungen für Hilfe zur Erziehung und Hilfe für junge Volljährige sowie für die Inobhutnahme	-	-	-	-	-
467	Einrichtungen der Mitarbeiterfortbildung	-	-	-	-	-
468	sonstige Einrichtungen	-	-	-	19	37
47	Förderung von anderen Trägern der Wohlfahrtspflege	30	30	-	-	-
48	Weitere soziale Bereiche	- 0	- 0	-	10	-
481	Vollzug des Unterhaltsvorschussgesetzes	-	-	-	1	-
482	Grundsicherung nach dem Zweiten Buch Sozialgesetzbuch (SGB II)	-	-	-	6	-
486	Vollzug des Betreuungsgesetzes	- 0	- 0	-	3	-
487	Hilfe für Heimkehrer und politische Häftlinge	-	-	-	0	-
49	Sonstige soziale Angelegenheiten	1	1	-	20	775
5	Gesundheit, Sport, Erholung	2 093	2 067	3	5 441	40 607
50	Öffentlicher Gesundheitsdienst	-	-	-	27	-
51	Krankenhäuser	2 000	2 000	-	-	-
54	Sonstige Einrichtungen und Maßnahmen der Gesundheitspflege	-	-	-	19	4
55	Förderung des Sports	69	67	-	50	54
56	Eigene Sportstätten	-	-	3	2 743	32 346
57	Badeanstalten	-	-	-	-	-
58	Park- und Gartenanlagen	25	-	-	2 602	8 203
59	Sonstige Erholungseinrichtungen	-	-	-	-	-
6	Bau- und Wohnungswesen, Verkehr	5 510	5 475	22	40 692	315 198
60	Bauverwaltung	-	-	-	-	-
61	Städteplanung, Vermessung, Bauordnung	5 426	5 426	13	11 352	42 604
62	Wohnungsbauförderung	34	34	-	8 960	1 849
63	Gemeindestraßen	14	14	-	12 904	184 646
65	Kreisstraßen	35	-	8	4 839	49 291
66	Bundes- und Landesstraßen	-	-	-	260	9 088
660	Bundesstraßen	-	-	-	15	2 139
665	Landesstraßen	-	-	-	244	6 949
67	Straßenbeleuchtung und -reinigung	-	-	-	106	2
670	Straßenbeleuchtung	-	-	-	-	-
675	Straßenreinigung	-	-	-	106	2
68	Parkeinrichtungen	-	-	-	806	5 177
69	Wasserläufe, Wasserbau	-	-	-	1 466	22 541

30 Ausgaben und Einnahmen der Gemeinden und Gemeindeverbände 2012 nach Arten und Aufgabengebieten

1. Ausgaben

Gliederungs-Nr.	Aufgabengebiet	Ausgaben des Vermögenshaushalts				
		Gewährung von Darlehen		Erwerb von Beteiligungen, Kapitalanlagen	Erwerb von Sachvermögen	Baumaßnahmen
		zusammen	darunter an sonstige Bereiche			
7	Öffentliche Einrichtungen, Wirtschaftsförderung	2 871	2 871	331	14 468	137 445
70	Abwasserbeseitigung	2 200	2 200	21	-	661
72	Abfallbeseitigung	- 16	- 16	-	15	0
73	Märkte	-	-	-	-	-
74	Schlacht- und Viehhöfe	-	-	-	-	-
75	Bestattungswesen	26	26	-	1 344	10 227
76	Sonstige öffentliche Einrichtungen	568	568	54	8 887	56 079
77	Hilfsbetriebe der Verwaltung	-	-	-	-	-
78	Förderung der Land- und Forstwirtschaft	-	-	-	-	-
79	Fremdenverkehr, sonstige Förderung von Wirtschaft und Verkehr	93	93	256	4 221	70 478
790	Fremdenverkehr	-	-	1	849	3 926
791	sonstige Förderung von Wirtschaft und Verkehr	93	93	255	3 373	66 551
792	Förderung des Nahverkehrs (ÖPNV/SPNV)	-	-	-	-	-
793	Förderung der Schifffahrt und des Luftverkehrs	-	-	-	-	-
8	Wirtschaftliche Unternehmen, allgemeines Grund- und Sondervermögen	3 488	3 488	4 163	2 576	16 892
80	Verwaltung der wirtschaftlichen Unternehmen	-	-	-	-	-
81	Versorgungsunternehmen	3 281	3 281	72	393	4 738
810	Elektrizitätsversorgung (auch Windkraftanlagen)	3 281	3 281	72	293	3 632
813	Gasversorgung	-	-	-	-	-
815	Wasserversorgung	-	-	-	17	55
816	Fernwärmeversorgung	-	-	-	82	802
817	verbundene Versorgungsunternehmen	-	-	-	0	250
82	Verkehrsunternehmen	-	-	-	190	4 859
83	Verbundene Versorgungs- und Verkehrsunternehmen	-	-	-	-	-
84	Unternehmen der Wirtschaftsförderung	-	-	-	-	-
85	Land- und forstwirtschaftliche Unternehmen	2	2	12	1 848	7 213
850	landwirtschaftliche Unternehmen	-	-	-	-	-
855	forstwirtschaftliche Unternehmen	2	2	12	1 848	7 213
86	Kur- und Badebetriebe	-	-	-	30	82
87	Sonstige wirtschaftliche Unternehmen	-	-	-	-	-
88	Allgemeines Grundvermögen	-	-	-	-	-
89	Allgemeines Sondervermögen	206	206	4 079	116	-
9	Allgemeine Finanzwirtschaft	106	-	-	-	-
90	Steuern, allgemeine Zuweisungen und allgemeine Umlagen	-	-	-	-	-
91	Sonstige allgemeine Finanzwirtschaft	106	-	-	-	-
92	Abwicklung der Vorjahre	-	-	-	-	-
999	Insgesamt	18 350	18 164	12 933	233 844	827 310

30 Ausgaben und Einnahmen der Gemeinden und Gemeindeverbände 2012 nach Arten und Aufgabengebieten

1. Ausgaben

Gliederungs-Nr.	Aufgabengebiet	Ausgaben des Vermögenshaushalts					
		Zuweisung und Zuschüsse für Investitionen		sonstige Ausgaben des Vermögenshaushalts	Bruttoausgaben des Vermögenshaushalts	abzüglich Zahlungen von Gemeinden/ GV	Gesamtausgaben des Vermögenshaushalts
		zusammen	darunter an andere Bereiche				
		1 000 EUR					
0	Allgemeine Verwaltung	1 182	1 090	4 460	151 603	1 154	150 448
00	Gemeindeorgane	-	-	-	-	-	-
01	Rechnungsprüfungsamt	-	-	-	1	-	-
02	Hauptverwaltung	749	656	4 227	141 037	1 154	139 883
03	Finanzverwaltung	434	434	233	10 561	-	10 561
05	Besondere Dienststellen der allgemeinen Verwaltung	-	-	-	5	-	5
06	Einrichtungen für die gesamte Verwaltung	-	-	-	-	-	-
08	Einrichtungen für Verwaltungsangehörige	-	-	-	-	-	-
1	Öffentliche Sicherheit und Ordnung	3 271	2 391	1 012	54 667	1 549	53 118
10	Polizeivollzugsdienst	-	-	-	-	-	-
11	Öffentliche Ordnung	37	3	48	1 599	1	1 598
12	Umweltschutz	275	275	-	330	-	330
13	Brandschutz	736	23	662	47 583	1 537	46 046
14	Katastrophenschutz und Zivilschutz	1 168	1 131	34	3 607	10	3 597
15	Verteidigungslasten - Verwaltung	-	-	-	-	-	-
16	Rettungsdienst	1 054	960	268	1 547	-	1 547
2	Schulen	9 073	2 687	3 034	197 541	9 259	188 281
20	Schulverwaltung	0	-	5	1 728	1	1 727
21	Grund- und Hauptschulen	530	53	894	49 757	1 710	48 047
211	Grundschulen	303	52	741	45 504	1 694	43 811
213	Hauptschulen	226	-	-	814	- 0	814
215	organisatorisch verbundene Grund- und Hauptschulen	1	1	153	3 439	17	3 423
22	Realschulen, regionale Schulen	2 544	-	308	32 915	6 381	26 534
221	Realschulen	1 494	-	131	23 982	4 757	19 225
225	regionale Schulen (kombinierte Haupt- und Realschulen)	1 050	-	177	8 933	1 624	7 309
23	Gymnasien, Kollegs (ohne berufliche Gymnasien)	25	-	163	46 978	356	46 622
24	Berufliche Schulen	-	-	337	11 160	201	10 959
27	Sonderschulen (Förderschulen)	42	-	73	4 295	35	4 261
28	Gesamtschulen und dergleichen	1 270	-	847	42 881	575	42 306
280	gemeinschaftliche, nicht aufteilbare Einrichtungen für örtlich vereinigte Schulen	279	-	-	19 223	235	18 988
281	Gesamtschulen (integrierte und kooperative)	991	-	847	23 657	339	23 318
285	freie Waldorfschulen	-	-	-	-	-	-
29	Übrige schulische Aufgaben	4 661	2 633	406	7 826	-	7 826
290	Schülerbeförderung und Beförderung von Kindern zu Kindergärten	-	-	-	1	-	1
293	Fördermaßnahmen für Schüler	-	-	-	397	-	397
295	sonstige schulische Aufgaben	4 661	2 633	406	7 428	-	7 428
3	Wissenschaft, Forschung, Kulturpflege	1 428	1 202	595	29 757	95	29 662
30	Verwaltung kultureller Angelegenheiten	-	-	-	-	-	-
31	Wissenschaft und Forschung	-	-	72	1 230	-	1 230
32	Museen, Sammlungen, Ausstellungen	525	495	50	4 769	27	4 743
321	nicht wissenschaftliche Museen, Sammlungen, Ausstellungen	35	5	50	3 046	14	3 032
323	zoologische und botanische Gärten	490	490	-	1 723	13	1 711
33	Theater und Musikpflege	19	19	7	2 511	-	2 511
331	Theater	-	-	-	2 065	-	2 065
332	Musikpflege (ohne Musikschulen)	19	19	1	25	-	25
333	Musikschulen	-	-	5	421	-	421
34	Heimat- und sonstige Kulturpflege	314	251	157	7 274	23	7 251

30 Ausgaben und Einnahmen der Gemeinden und Gemeindeverbände 2012 nach Arten und Aufgabengebieten

1. Ausgaben

Gliederungs-Nr.	Aufgabengebiet	Ausgaben des Vermögenshaushalts					
		Zuweisung und Zuschüsse für Investitionen		sonstige Ausgaben des Vermögenshaushalts	Bruttoausgaben des Vermögenshaushalts	abzüglich Zahlungen von Gemeinden/ GV	Gesamtausgaben des Vermögenshaushalts
		zusammen	darunter an andere Bereiche				
		1 000 EUR					
35	Volksbildung	15	15	1	956	2	954
350	Volkshochschulen	15	15	-	43	-	43
352	öffentliche Büchereien	-	-	1	861	2	859
355	sonstige Volksbildung	-	-	-	52	-	52
36	Naturschutz, Denkmalschutz und -pflege	419	285	162	12 732	43	12 689
360	Naturschutz und Landschaftspflege	154	20	102	2 542	43	2 499
365	Denkmalschutz und -pflege	265	265	60	10 190	-	10 190
37	Kirchliche Angelegenheiten	136	136	146	284	-	284
4	Soziale Sicherung	17 897	8 385	12 654	121 572	10 631	110 940
40	Verwaltung der sozialen Angelegenheiten	-	-	-	-	-	-
400	allgemeine Sozialverwaltung (ohne Verwaltung der Jugendhilfe, Lastenausgleichsverwaltung und Versicherungsamt)	-	-	-	-	-	-
405	Verwaltung der Grundsicherung für Arbeitssuchende	-	-	-	-	-	-
407	Verwaltung der Jugendhilfe (ohne Verwaltung der Einrichtungen)	-	-	-	-	-	-
408	Versicherungsamt (soweit organisatorisch selbständig)	-	-	-	-	-	-
409	Lastenausgleichsverwaltung	-	-	-	-	-	-
41	Sozialhilfe nach dem SGB II	154	76	-	3 559	-	3 559
410	Hilfe zum Lebensunterhalt	154	76	-	3 559	-	3 559
411	Hilfe zur Pflege	-	-	-	-	-	-
412	Eingliederungshilfe für behinderte Menschen	-	-	-	-	-	-
413	Hilfen zur Gesundheit	-	-	-	-	-	-
414	Hilfe zur Überwindung besonderer sozialer Schwierigkeiten, Hilfe in anderen Lebenslagen	-	-	-	-	-	-
415	Grundsicherung im Alter und bei Erwerbsminderung, Leistungen nach dem Vierten Kapitel SGB XII	-	-	-	-	-	-
42	Durchführung des Asylbewerberleistungsgesetzes	-	-	-	11	-	11
43	Soziale Einrichtungen (ohne Einrichtungen der Jugendhilfe)	-	-	-	1 046	5	1 041
431	soziale Einrichtungen für Ältere (ohne Pflegeeinrichtungen)	-	-	-	-	-	-
432	soziale Einrichtungen für pflegebedürftige Menschen	-	-	-	-	-	-
433	soziale Einrichtungen für Behinderte	-	-	-	-	-	-
435	soziale Einrichtungen für Personen mit besonderen sozialen Schwierigkeiten	-	-	-	-	-	-
436	soziale Einrichtungen für Aussiedlerinnen und Aussiedler und Asylbewerberinnen und Asylbewerber	-	-	-	-	-	-
439	andere soziale Einrichtungen	-	-	-	1 046	5	1 041
44	Kriegsopferfürsorge (KOF) und ähnliche Maßnahmen	-	-	-	0	-	0
45	Jugendhilfe nach dem KJHG	124	70	93	1 809	3	1 806
451	Jugendarbeit	59	5	93	324	1	323
452	Jugendsozialarbeit, erzieherischer Kinder- und Jugendschutz	-	-	-	-	-	-
453	Förderung der Erziehung in der Familie	-	-	-	-	-	-
454	Förderung von Kindern in Tageseinrichtungen und in Tagespflege	59	59	-	889	3	886
455	Hilfe zur Erziehung	6	6	-	597	-	597
456	Hilfe für junge Volljährige / Inobhutnahme	-	-	-	-	-	-

30 Ausgaben und Einnahmen der Gemeinden und Gemeindeverbände 2012 nach Arten und Aufgabengebieten

1. Ausgaben

Gliederungs-Nr.	Aufgabengebiet	Ausgaben des Vermögenshaushalts					
		Zuweisung und Zuschüsse für Investitionen		sonstige Ausgaben des Vermögenshaushalts	Bruttoausgaben des Vermögenshaushalts	abzüglich Zahlungen von Gemeinden/ GV	Gesamtausgaben des Vermögenshaushalts
		zusammen	darunter an andere Bereiche				
		1 000 EUR					
457	Adoptionsvermittlung, Beistandschaft, Amtspflegschaft und -vormundschaft, Gerichtshilfen	-	-	-	-	-	-
458	sonstige Aufgaben	-	-	-	-	-	-
46	Einrichtungen der Jugendhilfe	17 459	8 084	12 561	114 151	10 623	103 528
460	Einrichtungen der Jugendarbeit	59	46	34	6 614	442	6 172
461	Jugendwohnheime, Schülerheime, Wohnheime für Auszubildende	-	-	-	-	-	-
462	Einrichtungen der Familienförderung	-	-	-	-	-	-
463	Einrichtungen für werdende Mütter und Mütter oder Väter mit Kind(ern)	-	-	-	-	-	-
464	Tageseinrichtungen für Kinder	17 400	8 037	12 527	107 482	10 181	97 301
465	Erziehungs-, Jugend- und Familienberatungsstellen	-	-	-	-	-	-
466	Einrichtungen für Hilfe zur Erziehung und Hilfe für junge Volljährige sowie für die Inobhutnahme	-	-	-	-	-	-
467	Einrichtungen der Mitarbeiterfortbildung	-	-	-	-	-	-
468	sonstige Einrichtungen	-	-	-	55	-	55
47	Förderung von anderen Trägern der Wohlfahrtspflege	160	155	-	190	-	190
48	Weitere soziale Bereiche	-	-	-	10	-	10
481	Vollzug des Unterhaltsvorschussgesetzes	-	-	-	1	-	1
482	Grundsicherung nach dem Zweiten Buch Sozialgesetzbuch (SGB II)	-	-	-	6	-	6
486	Vollzug des Betreuungsgesetzes	-	-	-	3	-	3
487	Hilfe für Heimkehrer und politische Häftlinge	-	-	-	0	-	0
49	Sonstige soziale Angelegenheiten	0	-	-	796	-	796
5	Gesundheit, Sport, Erholung	4 347	3 061	3 706	56 197	3 900	52 297
50	Öffentlicher Gesundheitsdienst	-	-	-	27	-	27
51	Krankenhäuser	-	-	-	2 000	-	2 000
54	Sonstige Einrichtungen und Maßnahmen der Gesundheitspflege	-	-	-	23	-	23
55	Förderung des Sports	1 504	1 093	2 805	4 482	-	4 482
56	Eigene Sportstätten	2 764	1 931	802	38 658	3 723	34 935
57	Badeanstalten	-	-	-	-	-	-
58	Park- und Gartenanlagen	79	37	99	11 008	177	10 831
59	Sonstige Erholungseinrichtungen	-	-	-	-	-	-
6	Bau- und Wohnungswesen, Verkehr	13 785	9 578	32 244	407 451	1 536	405 915
60	Bauverwaltung	-	-	-	-	-	-
61	Städteplanung, Vermessung, Bauordnung	6 808	5 350	12 431	78 634	173	78 461
62	Wohnungsbauförderung	578	376	1 051	12 473	12	12 461
63	Gemeindestraßen	4 117	3 398	12 523	214 204	746	213 458
65	Kreisstraßen	1 300	-	1 743	57 216	571	56 645
66	Bundes- und Landesstraßen	451	451	163	9 962	-	9 962
660	Bundesstraßen	-	-	63	2 217	-	2 217
665	Landesstraßen	451	451	100	7 744	-	7 744
67	Straßenbeleuchtung und -reinigung	-	-	-	109	-	109
670	Straßenbeleuchtung	-	-	-	-	-	-
675	Straßenreinigung	-	-	-	109	-	109
68	Parkeinrichtungen	2	2	3 339	9 324	18	9 306
69	Wasserläufe, Wasserbau	528	0	995	25 530	16	25 514

30 Ausgaben und Einnahmen der Gemeinden und Gemeindeverbände 2012 nach Arten und Aufgabengebieten

1. Ausgaben

Gliederungs-Nr.	Aufgabengebiet	Ausgaben des Vermögenshaushalts					
		Zuweisung und Zuschüsse für Investitionen		sonstige Ausgaben des Vermögenshaushalts	Bruttoausgaben des Vermögenshaushalts	abzüglich Zahlungen von Gemeinden/ GV	Gesamtausgaben des Vermögenshaushalts
		zusammen	darunter an andere Bereiche				
		1 000 EUR					
7	Öffentliche Einrichtungen, Wirtschaftsförderung	3 618	3 520	4 517	163 249	1 090	162 159
70	Abwasserbeseitigung	-	-	19	2 901	-	2 901
72	Abfallbeseitigung	8	8	-	8	-	8
73	Märkte	-	-	-	-	-	-
74	Schlacht- und Viehhöfe	-	-	-	-	-	-
75	Bestattungswesen	32	52	399	12 029	59	11 969
76	Sonstige öffentliche Einrichtungen	55	43	1 267	66 910	430	66 480
77	Hilfsbetriebe der Verwaltung	-	-	-	-	-	-
78	Förderung der Land- und Forstwirtschaft	-	-	-	-	-	-
79	Fremdenverkehr, sonstige Förderung von Wirtschaft und Verkehr	3 522	3 417	2 832	81 402	601	80 801
790	Fremdenverkehr	180	81	293	5 248	286	4 962
791	sonstige Förderung von Wirtschaft und Verkehr	3 342	3 335	2 539	76 154	315	75 839
792	Förderung des Nahverkehrs (ÖPNV/SPNV)	-	-	-	-	-	-
793	Förderung der Schifffahrt und des Luftverkehrs	-	-	-	-	-	-
8	Wirtschaftliche Unternehmen, allgemeines Grund- und Sondervermögen	417	255	6 661	34 197	547	33 650
80	Verwaltung der wirtschaftlichen Unternehmen	-	-	-	-	-	-
81	Versorgungsunternehmen	48	48	315	8 847	32	8 815
810	Elektrizitätsversorgung (auch Windkraftanlagen)	47	47	117	7 441	-	7 441
813	Gasversorgung	-	-	-	-	-	-
815	Wasserversorgung	1	1	-	73	-	73
816	Fernwärmeversorgung	-	-	-	884	32	852
817	verbundene Versorgungsunternehmen	-	-	198	448	-	448
82	Verkehrsunternehmen	271	184	5 734	11 054	284	10 770
83	Verbundene Versorgungs- und Verkehrsunternehmen	-	-	-	-	-	-
84	Unternehmen der Wirtschaftsförderung	-	-	-	-	-	-
85	Land- und forstwirtschaftliche Unternehmen	97	22	612	9 783	219	9 564
850	landwirtschaftliche Unternehmen	-	-	-	-	-	-
855	forstwirtschaftliche Unternehmen	97	22	612	9 783	219	9 564
86	Kur- und Badebetriebe	-	-	-	112	-	112
87	Sonstige wirtschaftliche Unternehmen	-	-	-	-	-	-
88	Allgemeines Grundvermögen	-	-	-	-	-	-
89	Allgemeines Sondervermögen	2	2	-	4 401	12	4 389
9	Allgemeine Finanzwirtschaft	348	-	445 475	445 928	2 119	443 809
90	Steuern, allgemeine Zuweisungen und allgemeine Umlagen	348	-	-	348	473	- 125
91	Sonstige allgemeine Finanzwirtschaft	-	-	445 475	445 581	1 646	443 934
92	Abwicklung der Vorjahre	-	-	-	-	-	-
999	I n s g e s a m t	55 364	32 167	514 360	1 662 161	31 880	1 630 280

30 Ausgaben und Einnahmen der Gemeinden und Gemeindeverbände 2012 nach Arten und Aufgabengebieten

1. Ausgaben

Gliederungs-Nr.	Aufgabengebiet	Gesamt- ausgaben des Verwaltungs- und Vermögens- haushalts	Abzüglich haushalts- technische Verrechnungen	Bereinigte Gesamt- ausgaben	Abzüglich Zahlungen von anderen Ebenen des öffentlichen Bereichs	Netto- ausgaben
		1 000 EUR				
0	Allgemeine Verwaltung	1 418 017	20 361	1 397 656	47 343	1 350 313
00	Gemeindeorgane	-	-	-	-	-
01	Rechnungsprüfungsamt	17 381	822	16 559	12	16 547
02	Hauptverwaltung	1 201 622	17 816	1 183 807	45 199	1 138 607
03	Finanzverwaltung	189 543	1 438	188 105	1 607	186 498
05	Besondere Dienststellen der allgemeinen Verwaltung	9 471	285	9 186	525	8 661
06	Einrichtungen für die gesamte Verwaltung	-	-	-	-	-
08	Einrichtungen für Verwaltungsangehörige	-	-	-	-	-
1	Öffentliche Sicherheit und Ordnung	439 208	11 007	428 200	16 865	411 336
10	Polizeivollzugsdienst	-	-	-	-	-
11	Öffentliche Ordnung	257 872	8 699	249 173	4 390	244 784
12	Umweltschutz	6 097	133	5 964	411	5 553
13	Brandschutz	158 103	1 530	156 573	10 771	145 802
14	Katastrophenschutz und Zivilschutz	9 573	225	9 348	269	9 080
15	Verteidigungslasten - Verwaltung	-	-	-	-	-
16	Rettungsdienst	7 563	421	7 142	1 024	6 117
2	Schulen	829 584	16 446	813 139	164 898	648 241
20	Schulverwaltung	26 011	629	25 382	635	24 747
21	Grund- und Hauptschulen	202 891	4 345	198 546	16 226	182 320
211	Grundschulen	185 417	4 111	181 306	14 899	166 407
213	Hauptschulen	7 207	147	7 060	226	6 833
215	organisatorisch verbundene Grund- und Hauptschulen	10 266	86	10 180	1 101	9 079
22	Realschulen, regionale Schulen	102 015	2 006	100 009	8 647	91 362
221	Realschulen	73 562	1 704	71 858	5 727	66 131
225	regionale Schulen (kombinierte Haupt- und Realschulen)	28 453	302	28 151	2 920	25 231
23	Gymnasien, Kollegs (ohne berufliche Gymnasien)	102 257	3 787	98 471	9 186	89 285
24	Berufliche Schulen	56 571	1 880	54 690	1 494	53 196
27	Sonderschulen (Förderschulen)	48 803	1 329	47 475	2 189	45 285
28	Gesamtschulen und dergleichen	88 167	1 349	86 818	10 337	76 480
280	gemeinschaftliche, nicht aufteilbare Einrichtungen für örtlich vereinigte Schulen	37 082	354	36 728	4 472	32 256
281	Gesamtschulen (integrierte und kooperative)	51 085	996	50 090	5 866	44 224
285	freie Waldorfschulen	-	-	-	-	-
29	Übrige schulische Aufgaben	202 870	1 122	201 748	116 183	85 565
290	Schülerbeförderung und Beförderung von Kindern zu Kindergärten	150 945	698	150 247	102 107	48 140
293	Fördermaßnahmen für Schüler	16 849	196	16 653	10 555	6 098
295	sonstige schulische Aufgaben	35 076	227	34 848	3 522	31 327
3	Wissenschaft, Forschung, Kulturpflege	282 925	8 377	274 547	40 973	233 575
30	Verwaltung kultureller Angelegenheiten	-	-	-	-	-
31	Wissenschaft und Forschung	23 286	681	22 605	612	21 993
32	Museen, Sammlungen, Ausstellungen	25 024	1 021	24 002	2 044	21 958
321	nicht wissenschaftliche Museen, Sammlungen, Ausstellungen	19 630	981	18 649	1 567	17 082
323	zoologische und botanische Gärten	5 394	40	5 354	478	4 876
33	Theater und Musikpflege	100 703	2 098	98 605	20 674	77 930
331	Theater	66 880	1 447	65 433	18 402	47 031
332	Musikpflege (ohne Musikschulen)	3 081	32	3 048	211	2 838
333	Musikschulen	30 743	619	30 124	2 062	28 062
34	Heimat- und sonstige Kulturpflege	52 712	2 106	50 606	4 573	46 033

30 Ausgaben und Einnahmen der Gemeinden und Gemeindeverbände 2012 nach Arten und Aufgabengebieten

1. Ausgaben

Gliederungs-Nr.	Aufgabengebiet	Gesamt-ausgaben des Verwaltungs- und Vermögens-haushalts	Abzüglich haushalts-technische Verrechnungen	Bereinigte Gesamt-ausgaben	Abzüglich Zahlungen von anderen Ebenen des öffentlichen Bereichs	Netto-ausgaben
		1 000 EUR				
35	Volksbildung	49 146	1 422	47 725	4 672	43 052
350	Volkshochschulen	22 841	671	22 170	4 175	17 995
352	öffentliche Büchereien	22 903	675	22 228	381	21 846
355	sonstige Volksbildung	3 402	75	3 327	116	3 211
36	Naturschutz, Denkmalschutz und -pflege	31 326	1 047	30 280	8 258	22 022
360	Naturschutz und Landschaftspflege	14 076	648	13 428	1 590	11 839
365	Denkmalschutz und -pflege	17 250	399	16 851	6 668	10 183
37	Kirchliche Angelegenheiten	727	3	725	139	586
4	Soziale Sicherung	3 968 063	32 010	3 936 052	1 520 761	2 399 835
40	Verwaltung der sozialen Angelegenheiten	-	-	-	-	-
400	allgemeine Sozialverwaltung (ohne Verwaltung der Jugendhilfe, Lastenausgleichsverwaltung und Versicherungsamt)	-	-	-	-	-
405	Verwaltung der Grundsicherung für Arbeitssuchende	-	-	-	-	-
407	Verwaltung der Jugendhilfe (ohne Verwaltung der Einrichtungen)	-	-	-	-	-
408	Versicherungsamt (soweit organisatorisch selbständig)	-	-	-	-	-
409	Lastenausgleichsverwaltung	-	-	-	-	-
41	Sozialhilfe nach dem SGB II	1 457 516	7 338	1 450 178	644 433	805 744
410	Hilfe zum Lebensunterhalt	1 457 516	7 338	1 450 178	644 433	805 744
411	Hilfe zur Pflege	-	-	-	-	-
412	Eingliederungshilfe für behinderte Menschen	-	-	-	-	-
413	Hilfen zur Gesundheit	-	-	-	-	-
414	Hilfe zur Überwindung besonderer sozialer Schwierigkeiten, Hilfe in anderen Lebenslagen	-	-	-	-	-
415	Grundsicherung im Alter und bei Erwerbsminderung, Leistungen nach dem Vierten Kapitel SGB XII	-	-	-	-	-
42	Durchführung des Asylbewerberleistungsgesetzes	44 280	118	44 162	12 573	31 589
43	Soziale Einrichtungen (ohne Einrichtungen der Jugendhilfe)	11 960	206	11 754	2 293	9 460
431	soziale Einrichtungen für Ältere (ohne Pflegeeinrichtungen)	-	-	-	-	-
432	soziale Einrichtungen für pflegebedürftige Menschen	-	-	-	-	-
433	soziale Einrichtungen für Behinderte	-	-	-	-	-
435	soziale Einrichtungen für Personen mit besonderen sozialen Schwierigkeiten	-	-	-	-	-
436	soziale Einrichtungen für Aussiedlerinnen und Aussiedler und Asylbewerberinnen und Asylbewerber	-	-	-	-	-
439	andere soziale Einrichtungen	11 960	206	11 754	2 293	9 460
44	Kriegsopferfürsorge (KOF) und ähnliche Maßnahmen	19 197	103	19 094	15 028	4 066
45	Jugendhilfe nach dem KJHG	576 336	8 587	567 749	86 880	480 869
451	Jugendarbeit	28 096	314	27 782	1 221	26 561
452	Jugendsozialarbeit, erzieherischer Kinder- und Jugendschutz	-	-	-	-	-
453	Förderung der Erziehung in der Familie	-	-	-	-	-
454	Förderung von Kindern in Tageseinrichtungen und in Tagespflege	43 177	496	42 681	24 276	18 404
455	Hilfe zur Erziehung	505 064	7 777	497 286	61 383	435 904
456	Hilfe für junge Volljährige / Inobhutnahme	-	-	-	-	-

30 Ausgaben und Einnahmen der Gemeinden und Gemeindeverbände 2012 nach Arten und Aufgabengebieten

1. Ausgaben

Gliederungs-Nr.	Aufgabengebiet	Gesamt- ausgaben des Verwaltungs- und Vermögens- haushalts	Abzüglich haushalts- technische Verrechnungen	Bereinigte Gesamt- ausgaben	Abzüglich Zahlungen von anderen Ebenen des öffentlichen Bereichs	Netto- ausgaben
		1 000 EUR				
457	Adoptionsvermittlung, Beistandschaft, Amtspflegschaft und -vormundschaft, Gerichtshilfen	-	-	-	-	-
458	sonstige Aufgaben	-	-	-	-	-
46	Einrichtungen der Jugendhilfe	1 162 283	10 483	1 151 800	444 677	707 123
460	Einrichtungen der Jugendarbeit	39 589	2 917	36 672	1 258	35 414
461	Jugendwohnheime, Schülerheime, Wohnheime für Auszubildende	-	-	-	-	-
462	Einrichtungen der Familienförderung	-	-	-	-	-
463	Einrichtungen für werdende Mütter und Mütter oder Väter mit Kind(ern)	-	-	-	-	-
464	Tageseinrichtungen für Kinder	1 097 680	7 451	1 090 229	442 899	647 331
465	Erziehungs-, Jugend- und Familienberatungsstellen	-	-	-	-	-
466	Einrichtungen für Hilfe zur Erziehung und Hilfe für junge Volljährige sowie für die Inobhutnahme	-	-	-	-	-
467	Einrichtungen der Mitarbeiterfortbildung	-	-	-	-	-
468	sonstige Einrichtungen	25 014	115	24 899	521	24 378
47	Förderung von anderen Trägern der Wohlfahrtspflege	10 551	262	10 290	1 019	9 271
48	Weitere soziale Bereiche	619 348	3 470	615 878	273 254	332 543
481	Vollzug des Unterhaltsvorschussgesetzes	42 840	462	42 379	17 231	25 147
482	Grundsicherung nach dem Zweiten Buch Sozialgesetzbuch (SGB II)	569 426	2 746	566 680	256 008	300 590
486	Vollzug des Betreuungsgesetzes	6 929	251	6 678	0	6 678
487	Hilfe für Heimkehrer und politische Häftlinge	153	11	142	15	127
49	Sonstige soziale Angelegenheiten	66 591	1 443	65 148	40 603	19 170
5	Gesundheit, Sport, Erholung	293 246	16 351	276 895	43 086	233 809
50	Öffentlicher Gesundheitsdienst	37 915	2 967	34 948	18 786	16 162
51	Krankenhäuser	2 249	-	2 249	-	2 249
54	Sonstige Einrichtungen und Maßnahmen der Gesundheitspflege	1 750	16	1 734	173	1 561
55	Förderung des Sports	16 919	702	16 218	219	15 999
56	Eigene Sportstätten	139 732	3 704	136 028	21 194	114 835
57	Badeanstalten	-	-	-	-	-
58	Park- und Gartenanlagen	94 681	8 963	85 718	2 713	83 005
59	Sonstige Erholungseinrichtungen	-	-	-	-	-
6	Bau- und Wohnungswesen, Verkehr	1 008 029	34 085	973 944	196 481	777 463
60	Bauverwaltung	-	-	-	-	-
61	Städteplanung, Vermessung, Bauordnung	234 547	4 741	229 806	46 648	183 158
62	Wohnungsbauförderung	30 547	1 204	29 343	317	29 026
63	Gemeindestraßen	512 263	18 229	494 034	37 258	456 776
65	Kreisstraßen	113 981	1 107	112 874	82 472	30 402
66	Bundes- und Landesstraßen	30 839	2 379	28 460	10 556	17 903
660	Bundesstraßen	11 978	1 207	10 771	4 660	6 112
665	Landesstraßen	18 860	1 172	17 688	5 896	11 792
67	Straßenbeleuchtung und -reinigung	13 075	3 821	9 254	4	9 249
670	Straßenbeleuchtung	-	-	-	-	-
675	Straßenreinigung	13 075	3 821	9 254	4	9 249
68	Parkeinrichtungen	22 787	1 392	21 395	1 674	19 721
69	Wasserläufe, Wasserbau	49 990	1 211	48 779	17 552	31 227

30 Ausgaben und Einnahmen der Gemeinden und Gemeindeverbände 2012 nach Arten und Aufgabengebieten

1. Ausgaben

Gliederungs-Nr.	Aufgabengebiet	Gesamt- ausgaben des Verwaltungs- und Vermögens- haushalts	Abzüglich haushalts- technische Verrechnungen	Bereinigte Gesamt- ausgaben	Abzüglich Zahlungen von anderen Ebenen des öffentlichen Bereichs	Netto- ausgaben
		1 000 EUR				
7	Öffentliche Einrichtungen, Wirtschaftsförderung	374 234	11 872	362 362	29 555	332 807
70	Abwasserbeseitigung	7 959	2	7 957	40	7 917
72	Abfallbeseitigung	11 368	563	10 805	172	10 633
73	Märkte	-	-	-	-	-
74	Schlacht- und Viehhöfe	-	-	-	-	-
75	Bestattungswesen	59 829	6 487	53 342	2 512	50 830
76	Sonstige öffentliche Einrichtungen	139 553	2 852	136 701	15 891	120 811
77	Hilfsbetriebe der Verwaltung	-	-	-	-	-
78	Förderung der Land- und Forstwirtschaft	-	-	-	-	-
79	Fremdenverkehr, sonstige Förderung von Wirtschaft und Verkehr	155 526	1 969	153 557	10 941	142 616
790	Fremdenverkehr	52 488	1 020	51 468	2 756	48 712
791	sonstige Förderung von Wirtschaft und Verkehr	103 038	949	102 089	8 185	93 904
792	Förderung des Nahverkehrs (ÖPNV/SPNV)	-	-	-	-	-
793	Förderung der Schifffahrt und des Luftverkehrs	-	-	-	-	-
8	Wirtschaftliche Unternehmen, allgemeines Grund- und Sondervermögen	230 689	3 074	227 615	17 714	209 901
80	Verwaltung der wirtschaftlichen Unternehmen	-	-	-	-	-
81	Versorgungsunternehmen	16 342	0	16 342	1 208	15 134
810	Elektrizitätsversorgung (auch Windkraftanlagen)	9 625	-	9 625	4	9 621
813	Gasversorgung	5	-	5	-	5
815	Wasserversorgung	2 037	-	2 037	1 047	990
816	Fernwärmeversorgung	967	-	967	100	867
817	verbundene Versorgungsunternehmen	3 707	0	3 707	56	3 651
82	Verkehrsunternehmen	37 105	148	36 957	7 501	29 456
83	Verbundene Versorgungs- und Verkehrsunternehmen	-	-	-	-	-
84	Unternehmen der Wirtschaftsförderung	-	-	-	-	-
85	Land- und forstwirtschaftliche Unter- nehmen	137 572	2 776	134 796	8 377	126 419
850	landwirtschaftliche Unternehmen	-	-	-	-	-
855	forstwirtschaftliche Unternehmen	137 572	2 776	134 796	8 377	126 419
86	Kur- und Badebetriebe	1 832	102	1 730	33	1 697
87	Sonstige wirtschaftliche Unternehmen	-	-	-	-	-
88	Allgemeines Grundvermögen	-	-	-	-	-
89	Allgemeines Sondervermögen	37 839	48	37 791	594	37 196
9	Allgemeine Finanzwirtschaft	865 159	9	865 149	1 379 635	- 514 486
90	Steuern, allgemeine Zuweisungen und allgemeine Umlagen	97 690	2	97 688	1 314 926	-1 217 239
91	Sonstige allgemeine Finanzwirtschaft	767 469	7	767 462	64 709	702 753
92	Abwicklung der Vorjahre	-	-	-	-	-
999	I n s g e s a m t	9 709 152	153 593	9 555 559	3 457 309	6 082 794

30 Ausgaben und Einnahmen der Gemeinden und Gemeindeverbände 2012 nach Arten und Aufgabengebieten

2. Einnahmen

Gliederungs-Nr.	Aufgabengebiet	Einnahmen des Verwaltungshaushalts					
		Steuern, steuerähnliche Einnahmen, Gebühren, zweckgebundene Abgaben	Verwaltungs- und Betriebs-einnahmen	Erstattungen von Ausgaben des Verwaltungshaushalts			Aufgaben-bezogene Leistungen
				zusammen	vom öffentlichen Bereich	von anderen Bereichen	
1 000 EUR							
0	Allgemeine Verwaltung	7 938	68 506	220 144	38 071	182 073	826
00	Gemeindeorgane	-	-	-	-	-	-
01	Rechnungsprüfungsamt	2	0	2 810	14	2 796	-
02	Hauptverwaltung	7 080	64 241	192 105	36 106	155 999	813
03	Finanzverwaltung	833	4 265	24 270	1 307	22 963	13
05	Besondere Dienststellen der allgemeinen Verwaltung	23	0	959	644	316	-
06	Einrichtungen für die gesamte Verwaltung	-	-	-	-	-	-
08	Einrichtungen für Verwaltungsangehörige	-	-	-	-	-	-
1	Öffentliche Sicherheit und Ordnung	130 186	2 361	12 177	5 287	6 890	11
10	Polizeivollzugsdienst	-	-	-	-	-	-
11	Öffentliche Ordnung	112 878	1 074	5 756	2 518	3 238	10
12	Umweltschutz	6 925	29	441	317	124	-
13	Brandschutz	4 351	1 150	4 587	1 307	3 279	0
14	Katastrophenschutz und Zivilschutz	2	9	114	80	34	-
15	Verteidigungslasten - Verwaltung	-	-	-	-	-	-
16	Rettungsdienst	6 030	99	1 279	1 065	215	-
2	Schulen	42 926	5 174	33 807	28 282	5 525	72
20	Schulverwaltung	86	62	325	272	53	13
21	Grund- und Hauptschulen	12 808	2 836	8 698	7 132	1 566	39
211	Grundschulen	12 308	2 362	7 117	5 679	1 438	39
213	Hauptschulen	175	155	1 189	1 136	52	-
215	organisatorisch verbundene Grund- und Hauptschulen	324	320	393	316	76	-
22	Realschulen, regionale Schulen	3 526	557	6 581	5 289	1 292	19
221	Realschulen	2 177	307	4 211	3 513	699	14
225	regionale Schulen (kombinierte Haupt- und Realschulen)	1 349	251	2 369	1 776	593	5
23	Gymnasien, Kollegs (ohne berufliche Gymnasien)	1 102	348	483	124	359	-
24	Berufliche Schulen	236	517	5 300	4 864	436	-
27	Sonderschulen (Förderschulen)	5 745	172	3 973	3 222	751	-
28	Gesamtschulen und dergleichen	1 356	577	5 441	4 849	592	-
280	gemeinschaftliche, nicht aufteilbare Einrichtungen für örtlich vereinigte Schulen	528	327	2 229	1 961	268	-
281	Gesamtschulen (integrierte und kooperative)	828	250	3 212	2 888	324	-
285	freie Waldorfschulen	-	-	-	-	-	-
29	Übrige schulische Aufgaben	18 068	104	3 005	2 530	475	1
290	Schülerbeförderung und Beförderung von Kindern zu Kindergärten	12 192	1	610	261	349	-
293	Fördermaßnahmen für Schüler	3 928	3	667	638	29	-
295	sonstige schulische Aufgaben	1 948	99	1 728	1 632	97	1
3	Wissenschaft, Forschung, Kulturpflege	40 237	4 090	7 188	2 644	4 544	41
30	Verwaltung kultureller Angelegenheiten	-	-	-	-	-	-
31	Wissenschaft und Forschung	873	351	687	361	326	-
32	Museen, Sammlungen, Ausstellungen	2 106	669	855	422	433	16
321	nicht wissenschaftliche Museen, Sammlungen, Ausstellungen	1 376	531	819	422	398	16
323	zoologische und botanische Gärten	729	138	36	-	36	-
33	Theater und Musikpflege	21 080	593	1 363	423	940	16
331	Theater	7 950	201	394	67	327	16
332	Musikpflege (ohne Musikschulen)	844	2	19	4	15	-
333	Musikschulen	12 286	390	950	353	597	-
34	Heimat- und sonstige Kulturpflege	2 646	1 646	2 156	370	1 786	2

30 Ausgaben und Einnahmen der Gemeinden und Gemeindeverbände 2012 nach Arten und Aufgabengebieten

2. Einnahmen

Gliederungs-Nr.	Aufgabengebiet	Einnahmen des Verwaltungshaushalts					Aufgaben-bezogene Leistungen
		Steuern, steuerähnliche Einnahmen, Gebühren, zweckgebundene Abgaben	Verwaltungs- und Betriebs-einnahmen	Erstattungen von Ausgaben des Verwaltungshaushalts			
				zusammen	vom öffentlichen Bereich	von anderen Bereichen	
35	Volksbildung	11 752	234	1 475	711	764	6
350	Volkshochschulen	10 030	90	1 011	405	606	-
352	öffentliche Büchereien	1 265	84	346	269	78	6
355	sonstige Volksbildung	457	60	118	38	80	-
36	Naturschutz, Denkmalschutz und -pflege	1 777	594	649	358	291	-
360	Naturschutz und Landschaftspflege	1 440	241	506	283	222	-
365	Denkmalschutz und -pflege	337	353	143	74	69	-
37	Kirchliche Angelegenheiten	3	4	4	0	3	-
4	Soziale Sicherung	32 585	6 479	1 068 173	1 026 262	41 911	242 239
40	Verwaltung der sozialen Angelegenheiten	-	-	-	-	-	-
400	allgemeine Sozialverwaltung (ohne Verwaltung der Jugendhilfe, Lastenausgleichsverwaltung und Versicherungsamt)	-	-	-	-	-	-
405	Verwaltung der Grundsicherung für Arbeitssuchende	-	-	-	-	-	-
407	Verwaltung der Jugendhilfe (ohne Verwaltung der Einrichtungen)	-	-	-	-	-	-
408	Versicherungsamt (soweit organisatorisch selbständig)	-	-	-	-	-	-
409	Lastenausgleichsverwaltung	-	-	-	-	-	-
41	Sozialhilfe nach dem SGB II	312	1 277	713 415	710 779	2 636	-
410	Hilfe zum Lebensunterhalt	312	1 277	713 415	710 779	2 636	-
411	Hilfe zur Pflege	-	-	-	-	-	-
412	Eingliederungshilfe für behinderte Menschen	-	-	-	-	-	-
413	Hilfen zur Gesundheit	-	-	-	-	-	-
414	Hilfe zur Überwindung besonderer sozialer Schwierigkeiten, Hilfe in anderen Lebenslagen	-	-	-	-	-	-
415	Grundsicherung im Alter und bei Erwerbsminderung, Leistungen nach dem Vierten Kapitel SGB XII	-	-	-	-	-	-
42	Durchführung des Asylbewerberleistungsgesetzes	446	135	29 046	28 629	417	-
43	Soziale Einrichtungen (ohne Einrichtungen der Jugendhilfe)	971	769	894	642	252	1
431	soziale Einrichtungen für Ältere (ohne Pflegeeinrichtungen)	-	-	-	-	-	-
432	soziale Einrichtungen für pflegebedürftige Menschen	-	-	-	-	-	-
433	soziale Einrichtungen für Behinderte	-	-	-	-	-	-
435	soziale Einrichtungen für Personen mit besonderen sozialen Schwierigkeiten	-	-	-	-	-	-
436	soziale Einrichtungen für Aussiedlerinnen und Aussiedler und Asylbewerberinnen und Asylbewerber	-	-	-	-	-	-
439	andere soziale Einrichtungen	971	769	894	642	252	1
44	Kriegsopferfürsorge (KOF) und ähnliche Maßnahmen	0	0	6 648	6 644	3	-
45	Jugendhilfe nach dem KJHG	2 417	793	133 477	121 398	12 079	11
451	Jugendarbeit	1 425	527	1 905	1 423	482	11
452	Jugendsozialarbeit, erzieherischer Kinder- und Jugendschutz	-	-	-	-	-	-
453	Förderung der Erziehung in der Familie	-	-	-	-	-	-
454	Förderung von Kindern in Tageseinrichtungen und in Tagespflege	752	229	22 636	20 420	2 215	-
455	Hilfe zur Erziehung	241	37	108 937	99 555	9 382	-
456	Hilfe für junge Volljährige / Inobhutnahme	-	-	-	-	-	-

30 Ausgaben und Einnahmen der Gemeinden und Gemeindeverbände 2012 nach Arten und Aufgabengebieten

2. Einnahmen

Gliederungs-Nr.	Aufgabengebiet	Einnahmen des Verwaltungshaushalts					Aufgaben-bezogene Leistungen
		Steuern, steuerähnliche Einnahmen, Gebühren, zweck-gebundene Abgaben	Verwaltungs- und Betriebs-einnahmen	Erstattungen von Ausgaben des Verwaltungshaushalts			
				zusammen	vom öffentlichen Bereich	von anderen Bereichen	
457	Adoptionsvermittlung, Beistandschaft, Amtspflegschaft und -vormundschaft, Gerichtshilfen	-	-	-	-	-	-
458	sonstige Aufgaben	-	-	-	-	-	-
46	Einrichtungen der Jugendhilfe	28 260	3 416	56 305	52 075	4 229	17
460	Einrichtungen der Jugendarbeit	844	609	776	549	227	1
461	Jugendwohnheime, Schülerheime, Wohnheime für Auszubildende	-	-	-	-	-	-
462	Einrichtungen der Familienförderung	-	-	-	-	-	-
463	Einrichtungen für werdende Mütter und Mütter oder Väter mit Kind(ern)	-	-	-	-	-	-
464	Tageseinrichtungen für Kinder	27 388	2 232	49 049	45 227	3 822	15
465	Erziehungs-, Jugend- und Familienberatungsstellen	-	-	-	-	-	-
466	Einrichtungen für Hilfe zur Erziehung und Hilfe für junge Volljährige sowie für die Inobhutnahme	-	-	-	-	-	-
467	Einrichtungen der Mitarbeiterfortbildung	-	-	-	-	-	-
468	sonstige Einrichtungen	29	575	6 480	6 300	181	-
47	Förderung von anderen Trägern der Wohlfahrtspflege	2	7	430	381	49	-
48	Weitere soziale Bereiche	22	38	98 515	76 549	21 966	232 266
481	Vollzug des Unterhaltsvorschuss-gesetzes	1	6	16 372	15 666	706	-
482	Grundsicherung nach dem Zweiten Buch Sozialgesetzbuch (SGB II)	2	32	81 759	60 868	20 892	232 266
486	Vollzug des Betreuungsgesetzes	19	0	368	0	368	-
487	Hilfe für Heimkehrer und politische Häftlinge	0	-	16	15	1	-
49	Sonstige soziale Angelegenheiten	154	44	29 444	29 164	280	9 946
5	Gesundheit, Sport, Erholung	20 234	8 807	12 882	4 421	8 461	37
50	Öffentlicher Gesundheitsdienst	5 436	11	2 012	636	1 376	-
51	Krankenhäuser	-	-	262	-	262	-
54	Sonstige Einrichtungen und Maßnahmen der Gesundheitspflege	970	39	378	129	249	-
55	Förderung des Sports	93	62	474	406	67	-
56	Eigene Sportstätten	12 966	6 338	6 574	3 052	3 522	1
57	Badeanstalten	-	-	-	-	-	-
58	Park- und Gartenanlagen	770	2 356	3 183	198	2 985	36
59	Sonstige Erholungseinrichtungen	-	-	-	-	-	-
6	Bau- und Wohnungswesen, Verkehr	64 814	19 231	23 124	6 981	16 143	16
60	Bauverwaltung	-	-	-	-	-	-
61	Städteplanung, Vermessung, Bauordnung	25 414	1 684	9 286	3 117	6 169	0
62	Wohnungsbauförderung	939	11 005	643	112	531	0
63	Gemeindestraßen	6 471	1 769	5 997	1 312	4 685	15
65	Kreisstraßen	182	297	868	261	607	0
66	Bundes- und Landesstraßen	866	200	2 059	1 590	469	0
660	Bundesstraßen	579	99	756	511	245	-
665	Landesstraßen	287	101	1 302	1 078	224	0
67	Straßenbeleuchtung und -reinigung	2 822	18	2 242	64	2 178	-
670	Straßenbeleuchtung	-	-	-	-	-	-
675	Straßenreinigung	2 822	18	2 242	64	2 178	-
68	Parkeinrichtungen	27 255	4 019	685	15	670	0
69	Wasserläufe, Wasserbau	865	239	1 343	510	833	-

30 Ausgaben und Einnahmen der Gemeinden und Gemeindeverbände 2012 nach Arten und Aufgabengebieten

2. Einnahmen

Gliederungs-Nr.	Aufgabengebiet	Einnahmen des Verwaltungshaushalts					Aufgaben-bezogene Leistungen
		Steuern, steuerähnliche Einnahmen, Gebühren, zweck-gebundene Abgaben	Verwaltungs- und Betriebs-einnahmen	Erstattungen von Ausgaben des Verwaltungshaushalts			
				zusammen	vom öffentlichen Bereich	von anderen Bereichen	
1 000 EUR							
7	Öffentliche Einrichtungen, Wirtschaftsförderung	41 110	23 535	31 251	5 656	25 594	52
70	Abwasserbeseitigung	0	9	6 262	37	6 225	-
72	Abfallbeseitigung	116	15	10 208	360	9 847	-
73	Märkte	-	-	-	-	-	-
74	Schlacht- und Viehhöfe	-	-	-	-	-	-
75	Bestattungswesen	17 806	260	2 654	475	2 180	34
76	Sonstige öffentliche Einrichtungen	10 505	18 980	4 781	1 530	3 251	13
77	Hilfsbetriebe der Verwaltung	-	-	-	-	-	-
78	Förderung der Land- und Forstwirtschaft	-	-	-	-	-	-
79	Fremdenverkehr, sonstige Förderung von Wirtschaft und Verkehr	12 683	4 270	7 346	3 255	4 091	5
790	Fremdenverkehr	11 870	2 370	4 544	1 627	2 917	5
791	sonstige Förderung von Wirtschaft und Verkehr	814	1 900	2 802	1 628	1 174	-
792	Förderung des Nahverkehrs (ÖPNV/SPNV)	-	-	-	-	-	-
793	Förderung der Schifffahrt und des Luftverkehrs	-	-	-	-	-	-
8	Wirtschaftliche Unternehmen, allgemeines Grund- und Sondervermögen	26 210	108 182	32 094	14 077	18 017	10
80	Verwaltung der wirtschaftlichen Unternehmen	-	-	-	-	-	-
81	Versorgungsunternehmen	1 800	1 719	5 305	1 307	3 999	-
810	Elektrizitätsversorgung (auch Windkraftanlagen)	1 140	1 543	286	18	268	-
813	Gasversorgung	-	-	0	-	0	-
815	Wasserversorgung	303	74	2 788	986	1 801	-
816	Fernwärmeversorgung	108	85	162	146	16	-
817	verbundene Versorgungsunternehmen	248	16	2 070	156	1 913	-
82	Verkehrsunternehmen	1 210	501	1 382	858	524	6
83	Verbundene Versorgungs- und Verkehrsunternehmen	-	-	-	-	-	-
84	Unternehmen der Wirtschaftsförderung	-	-	-	-	-	-
85	Land- und forstwirtschaftliche Unternehmen	22 486	105 146	15 241	11 669	3 572	4
850	landwirtschaftliche Unternehmen	-	-	-	-	-	-
855	forstwirtschaftliche Unternehmen	22 486	105 146	15 241	11 669	3 572	4
86	Kur- und Badebetriebe	349	196	27	-	27	-
87	Sonstige wirtschaftliche Unternehmen	-	-	-	-	-	-
88	Allgemeines Grundvermögen	-	-	-	-	-	-
89	Allgemeines Sondervermögen	365	621	10 139	244	9 895	-
9	Allgemeine Finanzwirtschaft	3 574 606	277	20 073	8 612	11 461	-
90	Steuern, allgemeine Zuweisungen und allgemeine Umlagen	3 574 606	16	28	-	28	-
91	Sonstige allgemeine Finanzwirtschaft	-	262	20 045	8 612	11 434	-
92	Abwicklung der Vorjahre	-	-	-	-	-	-
999	Insgesamt	3 980 847	246 643	1 460 913	1 140 294	320 619	243 304

30 Ausgaben und Einnahmen der Gemeinden und Gemeindeverbände 2012 nach Arten und Aufgabengebieten

2. Einnahmen

Gliederungs-Nr.	Aufgabengebiet	Einnahmen des Verwaltungshaushalts					
		allgemeine Zuweisungen, Umlagen, Zuweisungen und Zuschüsse für laufende Zwecke				Zins-einnahmen	Gewinnanteile von wirtschaftl. Unternehmen / Beteiligungen, Ersatz von soz. Leistungen außerhalb von Einrichtungen
		zusammen	von Gemeinden/ GV	vom übrigen öffentlichen Bereich	von anderen Bereichen		
0	Allgemeine Verwaltung	31 409	347	12 687	18 374	6 085	5 253
00	Gemeindeorgane	-	-	-	-	-	-
01	Rechnungsprüfungsamt	11	-	-	11	-	-
02	Hauptverwaltung	20 275	345	12 499	7 431	23	25
03	Finanzverwaltung	11 097	2	187	10 909	6 062	5 228
05	Besondere Dienststellen der allgemeinen Verwaltung	26	0	1	24	-	-
06	Einrichtungen für die gesamte Verwaltung	-	-	-	-	-	-
08	Einrichtungen für Verwaltungsangehörige	-	-	-	-	-	-
1	Öffentliche Sicherheit und Ordnung	48 630	180	4 805	43 646	0	-
10	Polizeivollzugsdienst	-	-	-	-	-	-
11	Öffentliche Ordnung	45 930	59	2 690	43 181	0	-
12	Umweltschutz	160	7	140	13	-	-
13	Brandschutz	2 479	112	1 954	414	-	-
14	Katastrophenschutz und Zivilschutz	22	2	12	8	-	-
15	Verteidigungslasten - Verwaltung	-	-	-	-	-	-
16	Rettungsdienst	40	1	10	29	-	-
2	Schulen	139 261	16 590	120 612	2 058	0	4
20	Schulverwaltung	1 132	752	356	23	-	0
21	Grund- und Hauptschulen	17 810	12 495	4 684	632	-	4
211	Grundschulen	16 410	11 677	4 295	438	-	4
213	Hauptschulen	261	52	132	76	-	0
215	organisatorisch verbundene Grund- und Hauptschulen	1 139	765	257	117	-	-
22	Realschulen, regionale Schulen	4 841	3 070	1 332	439	0	-
221	Realschulen	2 518	1 722	543	253	0	-
225	regionale Schulen (kombinierte Haupt- und Realschulen)	2 323	1 348	789	186	-	-
23	Gymnasien, Kollegs (ohne berufliche Gymnasien)	417	-	168	249	0	-
24	Berufliche Schulen	579	-	230	349	-	-
27	Sonderschulen (Förderschulen)	459	16	357	86	-	-
28	Gesamtschulen und dergleichen	570	69	330	170	-	-
280	gemeinschaftliche, nicht aufteilbare Einrichtungen für örtlich vereinigte Schulen	413	69	260	83	-	-
281	Gesamtschulen (integrierte und kooperative)	157	-	70	87	-	-
285	freie Waldorfschulen	-	-	-	-	-	-
29	Übrige schulische Aufgaben	113 452	188	113 154	110	-	-
290	Schülerbeförderung und Beförderung von Kindern zu Kindergärten	102 058	5	102 048	4	-	-
293	Fördermaßnahmen für Schüler	9 596	0	9 508	88	-	-
295	sonstige schulische Aufgaben	1 799	183	1 598	18	-	-
3	Wissenschaft, Forschung, Kulturpflege	40 134	5 181	26 921	8 032	2	1 151
30	Verwaltung kultureller Angelegenheiten	-	-	-	-	-	-
31	Wissenschaft und Forschung	711	0	169	542	-	40
32	Museen, Sammlungen, Ausstellungen	1 045	169	185	692	1	8
321	nicht wissenschaftliche Museen, Sammlungen, Ausstellungen	1 040	169	185	687	1	8
323	zoologische und botanische Gärten	5	-	-	5	-	-
33	Theater und Musikpflege	25 732	4 282	19 789	1 661	-	1 102
331	Theater	22 686	4 271	17 734	681	-	-
332	Musikpflege (ohne Musikschulen)	509	-	208	301	-	-
333	Musikschulen	2 537	10	1 848	678	-	1 102
34	Heimat- und sonstige Kulturpflege	4 154	152	1 298	2 703	1	-

30 Ausgaben und Einnahmen der Gemeinden und Gemeindeverbände 2012 nach Arten und Aufgabengebieten

2. Einnahmen

Gliederungs-Nr.	Aufgabengebiet	Einnahmen des Verwaltungshaushalts					
		allgemeine Zuweisungen, Umlagen, Zuweisungen und Zuschüsse für laufende Zwecke				Zins-einnahmen	Gewinnanteile von wirtschaftl. Unternehmen / Beteiligungen, Ersatz von soz. Leistungen außerhalb von Einrichtungen
		zusammen	von Gemeinden/ GV	vom übrigen öffentlichen Bereich	von anderen Bereichen		
35	Volksbildung	5 946	272	4 176	1 498	0	0
350	Volkshochschulen	4 727	170	3 892	665	-	0
352	öffentliche Büchereien	622	101	204	318	-	-
355	sonstige Volksbildung	596	1	80	515	0	-
36	Naturschutz, Denkmalschutz und -pflege	2 491	307	1 291	894	-	-
360	Naturschutz und Landschaftspflege	1 416	305	330	781	-	-
365	Denkmalschutz und -pflege	1 075	1	960	113	-	-
37	Kirchliche Angelegenheiten	55	0	13	41	-	-
4	Soziale Sicherung	742 302	289 424	441 415	11 462	0	40 668
40	Verwaltung der sozialen Angelegenheiten	-	-	-	-	-	-
400	allgemeine Sozialverwaltung (ohne Verwaltung der Jugendhilfe, Lastenausgleichsverwaltung und Versicherungsamt)	-	-	-	-	-	-
405	Verwaltung der Grundsicherung für Arbeitssuchende	-	-	-	-	-	-
407	Verwaltung der Jugendhilfe (ohne Verwaltung der Einrichtungen)	-	-	-	-	-	-
408	Versicherungsamt (soweit organisatorisch selbständig)	-	-	-	-	-	-
409	Lastenausgleichsverwaltung	-	-	-	-	-	-
41	Sozialhilfe nach dem SGB II	5 683	3 060	1 946	677	-	17 437
410	Hilfe zum Lebensunterhalt	5 683	3 060	1 946	677	-	17 437
411	Hilfe zur Pflege	-	-	-	-	-	-
412	Eingliederungshilfe für behinderte Menschen	-	-	-	-	-	-
413	Hilfen zur Gesundheit	-	-	-	-	-	-
414	Hilfe zur Überwindung besonderer sozialer Schwierigkeiten, Hilfe in anderen Lebenslagen	-	-	-	-	-	-
415	Grundsicherung im Alter und bei Erwerbsminderung, Leistungen nach dem Vierten Kapitel SGB XII	-	-	-	-	-	-
42	Durchführung des Asylbewerberleistungsgesetzes	377	128	223	26	-	987
43	Soziale Einrichtungen (ohne Einrichtungen der Jugendhilfe)	2 702	637	1 705	361	-	-
431	soziale Einrichtungen für Ältere (ohne Pflegeeinrichtungen)	-	-	-	-	-	-
432	soziale Einrichtungen für pflegebedürftige Menschen	-	-	-	-	-	-
433	soziale Einrichtungen für Behinderte	-	-	-	-	-	-
435	soziale Einrichtungen für Personen mit besonderen sozialen Schwierigkeiten	-	-	-	-	-	-
436	soziale Einrichtungen für Aussiedlerinnen und Aussiedler und Asylbewerberinnen und Asylbewerber	-	-	-	-	-	-
439	andere soziale Einrichtungen	2 702	637	1 705	361	-	-
44	Kriegsopferfürsorge (KOF) und ähnliche Maßnahmen	8 434	-	8 431	2	-	112
45	Jugendhilfe nach dem KJHG	18 125	2 269	13 562	2 294	-	8 173
451	Jugendarbeit	2 833	1 205	883	745	-	55
452	Jugendsozialarbeit, erzieherischer Kinder- und Jugendschutz	-	-	-	-	-	-
453	Förderung der Erziehung in der Familie	-	-	-	-	-	-
454	Förderung von Kindern in Tageseinrichtungen und in Tagespflege	4 692	-	4 396	297	-	1 878
455	Hilfe zur Erziehung	10 600	1 063	8 284	1 252	-	6 240
456	Hilfe für junge Volljährige / Inobhutnahme	-	-	-	-	-	-

30 Ausgaben und Einnahmen der Gemeinden und Gemeindeverbände 2012 nach Arten und Aufgabengebieten

2. Einnahmen

Gliederungs-Nr.	Aufgabengebiet	Einnahmen des Verwaltungshaushalts					
		allgemeine Zuweisungen, Umlagen, Zuweisungen und Zuschüsse für laufende Zwecke				Zins-einnahmen	Gewinnanteile von wirtschaftl. Unternehmen / Beteiligungen, Ersatz von soz. Leistungen außerhalb von Einrichtungen
		zusammen	von Gemeinden/ GV	vom übrigen öffentlichen Bereich	von anderen Bereichen		
457	Adoptionsvermittlung, Beistandschaft, Amtspflegschaft und -vormundschaft, Gerichtshilfen	-	-	-	-	-	-
458	sonstige Aufgaben	-	-	-	-	-	-
46	Einrichtungen der Jugendhilfe	692 942	283 207	403 413	6 323	0	15
460	Einrichtungen der Jugendarbeit	1 617	888	235	494	0	-
461	Jugendwohnheime, Schülerheime, Wohnheime für Auszubildende	-	-	-	-	-	-
462	Einrichtungen der Familienförderung	-	-	-	-	-	-
463	Einrichtungen für werdende Mütter und Mütter oder Väter mit Kind(ern)	-	-	-	-	-	-
464	Tageseinrichtungen für Kinder	690 799	282 278	402 779	5 743	-	15
465	Erziehungs-, Jugend- und Familienberatungsstellen	-	-	-	-	-	-
466	Einrichtungen für Hilfe zur Erziehung und Hilfe für junge Volljährige sowie für die Inobhutnahme	-	-	-	-	-	-
467	Einrichtungen der Mitarbeiterfortbildung	-	-	-	-	-	-
468	sonstige Einrichtungen	526	41	399	86	-	-
47	Förderung von anderen Trägern der Wohlfahrtspflege	1 285	83	940	261	-	-
48	Weitere soziale Bereiche	9 964	31	8 889	1 044	-	13 480
481	Vollzug des Unterhaltsvorschuss-gesetzes	2 345	2	2 301	42	-	9 749
482	Grundsicherung nach dem Zweiten Buch Sozialgesetzbuch (SGB II)	7 571	29	6 588	954	-	3 731
486	Vollzug des Betreuungsgesetzes	47	-	-	47	-	-
487	Hilfe für Heimkehrer und politische Häftlinge	0	-	-	0	-	-
49	Sonstige soziale Angelegenheiten	2 790	10	2 306	474	0	465
5	Gesundheit, Sport, Erholung	22 213	1 363	19 379	1 470	12	3 829
50	Öffentlicher Gesundheitsdienst	18 475	30	18 410	35	-	-
51	Krankenhäuser	0	-	-	0	1	-
54	Sonstige Einrichtungen und Maßnahmen der Gesundheitspflege	109	5	90	14	-	-
55	Förderung des Sports	267	1	139	127	10	-
56	Eigene Sportstätten	2 724	1 299	500	925	0	3 829
57	Badeanstalten	-	-	-	-	-	-
58	Park- und Gartenanlagen	637	28	239	370	0	-
59	Sonstige Erholungseinrichtungen	-	-	-	-	-	-
6	Bau- und Wohnungswesen, Verkehr	68 979	391	59 294	9 294	287	179
60	Bauverwaltung	-	-	-	-	-	-
61	Städteplanung, Vermessung, Bauordnung	13 987	237	8 574	5 176	67	-
62	Wohnungsbauförderung	1 366	2	43	1 322	219	35
63	Gemeindestraßen	4 704	130	2 758	1 816	0	10
65	Kreisstraßen	46 003	13	45 705	285	-	-
66	Bundes- und Landesstraßen	1 382	-	1 362	19	-	-
660	Bundesstraßen	644	-	630	14	-	-
665	Landesstraßen	738	-	732	6	-	-
67	Straßenbeleuchtung und -reinigung	42	-	3	39	0	-
670	Straßenbeleuchtung	-	-	-	-	-	-
675	Straßenreinigung	42	-	3	39	0	-
68	Parkeinrichtungen	569	-	11	558	0	134
69	Wasserläufe, Wasserbau	926	8	839	79	-	-

30 Ausgaben und Einnahmen der Gemeinden und Gemeindeverbände 2012 nach Arten und Aufgabengebieten

2. Einnahmen

Gliederungs-Nr.	Aufgabengebiet	Einnahmen des Verwaltungshaushalts					
		allgemeine Zuweisungen, Umlagen, Zuweisungen und Zuschüsse für laufende Zwecke				Zins-einnahmen	Gewinnanteile von wirtschaftl. Unternehmen / Beteiligungen, Ersatz von soz. Leistungen außerhalb von Einrichtungen
		zusammen	von Gemeinden/ GV	vom übrigen öffentlichen Bereich	von anderen Bereichen		
7	Öffentliche Einrichtungen, Wirtschaftsförderung	7 285	1 477	2 744	3 063	36	2 042
70	Abwasserbeseitigung	4	-	4	0	-	0
72	Abfallbeseitigung	110	63	-	47	-	1 071
73	Märkte	-	-	-	-	-	-
74	Schlacht- und Viehhöfe	-	-	-	-	-	-
75	Bestattungswesen	1 266	88	909	269	6	2
76	Sonstige öffentliche Einrichtungen	2 046	71	584	1 392	28	429
77	Hilfsbetriebe der Verwaltung	-	-	-	-	-	-
78	Förderung der Land- und Forstwirtschaft	-	-	-	-	-	-
79	Fremdenverkehr, sonstige Förderung von Wirtschaft und Verkehr	3 859	1 255	1 248	1 356	2	539
790	Fremdenverkehr	2 004	1 054	152	797	0	- 29
791	sonstige Förderung von Wirtschaft und Verkehr	1 856	201	1 096	559	2	568
792	Förderung des Nahverkehrs (ÖPNV/SPNV)	-	-	-	-	-	-
793	Förderung der Schifffahrt und des Luftverkehrs	-	-	-	-	-	-
8	Wirtschaftliche Unternehmen, allgemeines Grund- und Sondervermögen	20 721	1 909	8 358	10 454	627	33 092
80	Verwaltung der wirtschaftlichen Unternehmen	-	-	-	-	-	-
81	Versorgungsunternehmen	232	-	84	148	134	10 259
810	Elektrizitätsversorgung (auch Windkraftanlagen)	118	-	-	118	-	9 238
813	Gasversorgung	2	-	-	2	-	244
815	Wasserversorgung	72	-	60	12	-	97
816	Fernwärmeversorgung	2	-	-	2	-	-
817	verbundene Versorgungsunternehmen	37	-	23	14	134	680
82	Verkehrsunternehmen	6 139	284	4 980	875	-	110
83	Verbundene Versorgungs- und Verkehrsunternehmen	-	-	-	-	-	-
84	Unternehmen der Wirtschaftsförderung	-	-	-	-	-	-
85	Land- und forstwirtschaftliche Unternehmen	12 666	1 467	3 274	7 925	57	741
850	landwirtschaftliche Unternehmen	-	-	-	-	-	-
855	forstwirtschaftliche Unternehmen	12 666	1 467	3 274	7 925	57	741
86	Kur- und Badebetriebe	-	-	-	-	-	-
87	Sonstige wirtschaftliche Unternehmen	-	-	-	-	-	-
88	Allgemeines Grundvermögen	-	-	-	-	-	-
89	Allgemeines Sondervermögen	1 685	159	20	1 506	436	21 982
9	Allgemeine Finanzwirtschaft	3 169 107	1 761 614	1 350 962	56 531	19 856	18 068
90	Steuern, allgemeine Zuweisungen und allgemeine Umlagen	3 070 646	1 761 614	1 308 469	563	-	-
91	Sonstige allgemeine Finanzwirtschaft	98 461	-	42 492	55 968	19 856	18 068
92	Abwicklung der Vorjahre	-	-	-	-	-	-
999	Insgesamt	4 290 041	2 078 478	2 047 178	164 385	26 904	104 286

30 Ausgaben und Einnahmen der Gemeinden und Gemeindeverbände 2012 nach Arten und Aufgabengebieten

2. Einnahmen

Gliederungs-Nr.	Aufgabengebiet	Einnahmen des Verwaltungshaushalts				
		Konzessions-abgaben, Ersatz von sozialen Leistungen in Einrichtungen	sonstige Einnahmen des Verwaltungs-haushalts	Brutto-einnahmen des Verwaltungs-haushalts	abzüglich Zahlungen von Gemeinden/ GV	Gesamt-einnahmen des Verwaltungs-haushalts
		1 000 EUR				
0	Allgemeine Verwaltung	105	-	340 266	25 275	314 991
00	Gemeindeorgane	-	-	-	-	-
01	Rechnungsprüfungsamt	-	-	2 823	2	2 821
02	Hauptverwaltung	105	-	284 667	24 526	260 141
03	Finanzverwaltung	-	-	51 768	626	51 142
05	Besondere Dienststellen der allgemeinen Verwaltung	-	-	1 008	121	888
06	Einrichtungen für die gesamte Verwaltung	-	-	-	-	-
08	Einrichtungen für Verwaltungsangehörige	-	-	-	-	-
1	Öffentliche Sicherheit und Ordnung	-	-	193 366	2 262	191 103
10	Polizeivollzugsdienst	-	-	-	-	-
11	Öffentliche Ordnung	-	-	165 648	1 059	164 589
12	Umweltschutz	-	-	7 556	53	7 503
13	Brandschutz	-	-	12 567	989	11 577
14	Katastrophenschutz und Zivilschutz	-	-	147	56	91
15	Verteidigungslasten - Verwaltung	-	-	-	-	-
16	Rettungsdienst	-	-	7 448	105	7 343
2	Schulen	-	-	221 245	40 002	181 243
20	Schulverwaltung	-	-	1 618	898	721
21	Grund- und Hauptschulen	-	-	42 196	18 900	23 296
211	Grundschulen	-	-	38 241	16 654	21 587
213	Hauptschulen	-	-	1 779	1 176	603
215	organisatorisch verbundene Grund- und Hauptschulen	-	-	2 176	1 070	1 106
22	Realschulen, regionale Schulen	-	-	15 525	8 133	7 392
221	Realschulen	-	-	9 228	5 154	4 074
225	regionale Schulen (kombinierte Haupt- und Realschulen)	-	-	6 297	2 980	3 318
23	Gymnasien, Kollegs (ohne berufliche Gymnasien)	-	-	2 351	115	2 235
24	Berufliche Schulen	-	-	6 631	4 320	2 312
27	Sonderschulen (Förderschulen)	-	-	10 350	2 718	7 633
28	Gesamtschulen und dergleichen	-	-	7 944	4 267	3 677
280	gemeinschaftliche, nicht aufteilbare Einrichtungen für örtlich vereinigte Schulen	-	-	3 497	2 006	1 491
281	Gesamtschulen (integrierte und kooperative)	-	-	4 447	2 261	2 186
285	freie Waldorfschulen	-	-	-	-	-
29	Übrige schulische Aufgaben	-	-	134 629	652	133 977
290	Schülerbeförderung und Beförderung von Kindern zu Kindergärten	-	-	114 860	208	114 652
293	Fördermaßnahmen für Schüler	-	-	14 194	1	14 192
295	sonstige schulische Aufgaben	-	-	5 576	443	5 133
3	Wissenschaft, Forschung, Kulturpflege	-	-	92 843	6 446	86 397
30	Verwaltung kultureller Angelegenheiten	-	-	-	-	-
31	Wissenschaft und Forschung	-	-	2 662	30	2 633
32	Museen, Sammlungen, Ausstellungen	-	-	4 700	549	4 151
321	nicht wissenschaftliche Museen, Sammlungen, Ausstellungen	-	-	3 792	549	3 242
323	zoologische und botanische Gärten	-	-	908	-	908
33	Theater und Musikpflege	-	-	49 886	4 422	45 464
331	Theater	-	-	31 248	4 272	26 976
332	Musikpflege (ohne Musikschulen)	-	-	1 374	1	1 373
333	Musikschulen	-	-	17 264	149	17 115
34	Heimat- und sonstige Kulturpflege	-	-	10 605	343	10 262

30 Ausgaben und Einnahmen der Gemeinden und Gemeindeverbände 2012 nach Arten und Aufgabengebieten

2. Einnahmen

Gliederungs-Nr.	Aufgabengebiet	Einnahmen des Verwaltungshaushalts				
		Konzessions-abgaben, Ersatz von sozialen Leistungen in Einrichtungen	sonstige Einnahmen des Verwaltungs-haushalts	Brutto-einnahmen des Verwaltungs-haushalts	abzüglich Zahlungen von Gemeinden/ GV	Gesamt-einnahmen des Verwaltungs-haushalts
		1 000 EUR				
35	Volksbildung	-	-	19 414	640	18 773
350	Volkshochschulen	-	-	15 859	292	15 567
352	öffentliche Büchereien	-	-	2 324	345	1 979
355	sonstige Volksbildung	-	-	1 230	3	1 227
36	Naturschutz, Denkmalschutz und -pflege	-	-	5 511	462	5 049
360	Naturschutz und Landschaftspflege	-	-	3 603	450	3 153
365	Denkmalschutz und -pflege	-	-	1 908	11	1 897
37	Kirchliche Angelegenheiten	-	-	65	0	64
4	Soziale Sicherung	126 655	-	2 259 102	496 282	1 762 820
40	Verwaltung der sozialen Angelegenheiten	-	-	-	-	-
400	allgemeine Sozialverwaltung (ohne Verwaltung der Jugendhilfe, Lastenausgleichsverwaltung und Versicherungsamt)	-	-	-	-	-
405	Verwaltung der Grundsicherung für Arbeitssuchende	-	-	-	-	-
407	Verwaltung der Jugendhilfe (ohne Verwaltung der Einrichtungen)	-	-	-	-	-
408	Versicherungsamt (soweit organisatorisch selbständig)	-	-	-	-	-
409	Lastenausgleichsverwaltung	-	-	-	-	-
41	Sozialhilfe nach dem SGB II	110 012	-	848 136	73 372	774 764
410	Hilfe zum Lebensunterhalt	110 012	-	848 136	73 372	774 764
411	Hilfe zur Pflege	-	-	-	-	-
412	Eingliederungshilfe für behinderte Menschen	-	-	-	-	-
413	Hilfen zur Gesundheit	-	-	-	-	-
414	Hilfe zur Überwindung besonderer sozialer Schwierigkeiten, Hilfe in anderen Lebenslagen	-	-	-	-	-
415	Grundsicherung im Alter und bei Erwerbsminderung, Leistungen nach dem Vierten Kapitel SGB XII	-	-	-	-	-
42	Durchführung des Asylbewerberleistungsgesetzes	12	-	31 002	16 407	14 595
43	Soziale Einrichtungen (ohne Einrichtungen der Jugendhilfe)	-	-	5 337	807	4 530
431	soziale Einrichtungen für Ältere (ohne Pflegeeinrichtungen)	-	-	-	-	-
432	soziale Einrichtungen für pflegebedürftige Menschen	-	-	-	-	-
433	soziale Einrichtungen für Behinderte	-	-	-	-	-
435	soziale Einrichtungen für Personen mit besonderen sozialen Schwierigkeiten	-	-	-	-	-
436	soziale Einrichtungen für Aussiedlerinnen und Aussiedler und Asylbewerberinnen und Asylbewerber	-	-	-	-	-
439	andere soziale Einrichtungen	-	-	5 337	807	4 530
44	Kriegsopferfürsorge (KOF) und ähnliche Maßnahmen	2 689	-	17 882	47	17 835
45	Jugendhilfe nach dem KJHG	13 518	-	176 514	51 273	125 242
451	Jugendarbeit	33	-	6 788	2 375	4 413
452	Jugendsozialarbeit, erzieherischer Kinder- und Jugendschutz	-	-	-	-	-
453	Förderung der Erziehung in der Familie	-	-	-	-	-
454	Förderung von Kindern in Tageseinrichtungen und in Tagespflege	92	-	30 278	785	29 493
455	Hilfe zur Erziehung	13 394	-	139 448	48 113	91 335
456	Hilfe für junge Volljährige / Inobhutnahme	-	-	-	-	-

30 Ausgaben und Einnahmen der Gemeinden und Gemeindeverbände 2012 nach Arten und Aufgabengebieten

2. Einnahmen

Gliederungs-Nr.	Aufgabengebiet	Einnahmen des Verwaltungshaushalts				
		Konzessions- abgaben, Ersatz von sozialen Leistungen in Einrichtungen	sonstige Einnahmen des Verwaltungs- haushalts	Brutto- einnahmen des Verwaltungs- haushalts	abzüglich Zahlungen von Gemeinden/ GV	Gesamt- einnahmen des Verwaltungs- haushalts
		1 000 EUR				
457	Adoptionsvermittlung, Beistandschaft, Amtspflegschaft und -vormundschaft, Gerichtshilfen	-	-	-	-	-
458	sonstige Aufgaben	-	-	-	-	-
46	Einrichtungen der Jugendhilfe	120	-	781 075	308 136	472 939
460	Einrichtungen der Jugendarbeit	-	-	3 846	1 307	2 539
461	Jugendwohnheime, Schülerheime, Wohnheime für Auszubildende	-	-	-	-	-
462	Einrichtungen der Familienförderung	-	-	-	-	-
463	Einrichtungen für werdende Mütter und Mütter oder Väter mit Kind(ern)	-	-	-	-	-
464	Tageseinrichtungen für Kinder	120	-	769 618	300 610	469 009
465	Erziehungs-, Jugend- und Familienberatungsstellen	-	-	-	-	-
466	Einrichtungen für Hilfe zur Erziehung und Hilfe für junge Volljährige sowie für die Inobhutnahme	-	-	-	-	-
467	Einrichtungen der Mitarbeiterfortbildung	-	-	-	-	-
468	sonstige Einrichtungen	-	-	7 610	6 219	1 391
47	Förderung von anderen Trägern der Wohlfahrtspflege	-	-	1 724	386	1 338
48	Weitere soziale Bereiche	301	-	354 585	44 480	310 105
481	Vollzug des Unterhaltsvorschussgesetzes	-	-	28 473	738	27 735
482	Grundsicherung nach dem Zweiten Buch Sozialgesetzbuch (SGB II)	301	-	325 663	43 743	281 920
486	Vollzug des Betreuungsgesetzes	-	-	434	-	434
487	Hilfe für Heimkehrer und politische Häftlinge	-	-	16	-	16
49	Sonstige soziale Angelegenheiten	4	-	42 847	1 374	41 473
5	Gesundheit, Sport, Erholung	-	-	68 013	4 914	63 098
50	Öffentlicher Gesundheitsdienst	-	-	25 934	291	25 644
51	Krankenhäuser	-	-	263	-	263
54	Sonstige Einrichtungen und Maßnahmen der Gesundheitspflege	-	-	1 496	51	1 446
55	Förderung des Sports	-	-	905	391	514
56	Eigene Sportstätten	-	-	32 433	3 997	28 436
57	Badeanstalten	-	-	-	-	-
58	Park- und Gartenanlagen	-	-	6 981	186	6 795
59	Sonstige Erholungseinrichtungen	-	-	-	-	-
6	Bau- und Wohnungswesen, Verkehr	173 589	-	350 219	2 882	347 337
60	Bauverwaltung	-	-	-	-	-
61	Städteplanung, Vermessung, Bauordnung	-	-	50 438	1 493	48 945
62	Wohnungsbauförderung	-	-	14 207	95	14 112
63	Gemeindestraßen	170 180	-	189 147	814	188 333
65	Kreisstraßen	1 489	-	48 840	189	48 650
66	Bundes- und Landesstraßen	1 920	-	6 426	2	6 424
660	Bundesstraßen	1 018	-	3 096	-	3 096
665	Landesstraßen	902	-	3 330	2	3 328
67	Straßenbeleuchtung und -reinigung	-	-	5 124	64	5 060
670	Straßenbeleuchtung	-	-	-	-	-
675	Straßenreinigung	-	-	5 124	64	5 060
68	Parkeinrichtungen	-	-	32 663	14	32 649
69	Wasserläufe, Wasserbau	-	-	3 374	210	3 164

30 Ausgaben und Einnahmen der Gemeinden und Gemeindeverbände 2012 nach Arten und Aufgabengebieten

2. Einnahmen

Gliederungs-Nr.	Aufgabengebiet	Einnahmen des Verwaltungshaushalts				
		Konzessions- abgaben, Ersatz von sozialen Leistungen in Einrichtungen	sonstige Einnahmen des Verwaltungs- haushalts	Brutto- einnahmen des Verwaltungs- haushalts	abzüglich Zahlungen von Gemeinden/ GV	Gesamt- einnahmen des Verwaltungs- haushalts
		1 000 EUR				
7	Öffentliche Einrichtungen, Wirtschaftsförderung	-	-	105 311	5 641	99 669
70	Abwasserbeseitigung	-	-	6 275	0	6 275
72	Abfallbeseitigung	-	-	11 520	252	11 268
73	Märkte	-	-	-	-	-
74	Schlacht- und Viehhöfe	-	-	-	-	-
75	Bestattungswesen	-	-	22 028	337	21 691
76	Sonstige öffentliche Einrichtungen	-	-	36 783	1 400	35 383
77	Hilfsbetriebe der Verwaltung	-	-	-	-	-
78	Förderung der Land- und Forstwirtschaft	-	-	-	-	-
79	Fremdenverkehr, sonstige Förderung von Wirtschaft und Verkehr	-	-	28 705	3 651	25 054
790	Fremdenverkehr	-	-	20 764	2 097	18 667
791	sonstige Förderung von Wirtschaft und Verkehr	-	-	7 941	1 554	6 387
792	Förderung des Nahverkehrs (ÖPNV/SPNV)	-	-	-	-	-
793	Förderung der Schifffahrt und des Luftverkehrs	-	-	-	-	-
8	Wirtschaftliche Unternehmen, allgemeines Grund- und Sondervermögen	289	-	221 225	12 247	208 978
80	Verwaltung der wirtschaftlichen Unternehmen	-	-	-	-	-
81	Versorgungsunternehmen	289	-	19 738	287	19 451
810	Elektrizitätsversorgung (auch Windkraftanlagen)	-	-	12 326	18	12 308
813	Gasversorgung	-	-	246	-	246
815	Wasserversorgung	-	-	3 335	0	3 335
816	Fernwärmeversorgung	-	-	357	146	211
817	verbundene Versorgungsunternehmen	289	-	3 473	123	3 350
82	Verkehrsunternehmen	-	-	9 347	699	8 649
83	Verbundene Versorgungs- und Verkehrsunternehmen	-	-	-	-	-
84	Unternehmen der Wirtschaftsförderung	-	-	-	-	-
85	Land- und forstwirtschaftliche Unter- nehmen	-	-	156 340	11 018	145 323
850	landwirtschaftliche Unternehmen	-	-	-	-	-
855	forstwirtschaftliche Unternehmen	-	-	156 340	11 018	145 323
86	Kur- und Badebetriebe	-	-	571	-	571
87	Sonstige wirtschaftliche Unternehmen	-	-	-	-	-
88	Allgemeines Grundvermögen	-	-	-	-	-
89	Allgemeines Sondervermögen	-	-	35 228	243	34 984
9	Allgemeine Finanzwirtschaft	-	3 511	6 805 498	1 774 785	5 030 713
90	Steuern, allgemeine Zuweisungen und allgemeine Umlagen	-	-	6 645 296	1 761 614	4 883 682
91	Sonstige allgemeine Finanzwirtschaft	-	3 511	160 202	13 171	147 031
92	Abwicklung der Vorjahre	-	-	-	-	-
999	Insgesamt	300 637	3 511	10 657 086	2 370 736	8 286 350

30 Ausgaben und Einnahmen der Gemeinden und Gemeindeverbände 2012 nach Arten und Aufgabengebieten

2. Einnahmen

Gliederungs-Nr.	Aufgabengebiet	Einnahmen des Vermögenshaushalts					
		Rückflüsse aus Darlehen	Einnahmen aus der Veräußerung von Beteiligungen und Sachvermögen	Zuweisungen für Investitionen und Investitionsförderungsmaßnahmen		Beiträge und ähnliche Entgelte, sonstige Einnahmen des Vermögenshaushalts	Bruttoeinnahmen des Vermögenshaushalts
				zusammen	darunter vom öffentlichen Bereich		
0	Allgemeine Verwaltung	4 481	131 837	23 091	21 503	1 189	160 598
00	Gemeindeorgane	-	-	-	-	-	-
01	Rechnungsprüfungsamt	-	-	-	-	-	-
02	Hauptverwaltung	230	126 243	22 505	21 098	1 168	150 147
03	Finanzverwaltung	4 251	5 593	586	405	21	10 451
05	Besondere Dienststellen der allgemeinen Verwaltung	-	0	-	-	-	0
06	Einrichtungen für die gesamte Verwaltung	-	-	-	-	-	-
08	Einrichtungen für Verwaltungsangehörige	-	-	-	-	-	-
1	Öffentliche Sicherheit und Ordnung	150	611	11 101	10 375	51	11 913
10	Polizeivollzugsdienst	-	-	-	-	-	-
11	Öffentliche Ordnung	134	29	230	173	9	402
12	Umweltschutz	14	-	52	-	-	66
13	Brandschutz	2	581	10 431	9 906	40	11 054
14	Katastrophenschutz und Zivilschutz	-	1	333	242	2	335
15	Verteidigungslasten - Verwaltung	-	-	-	-	-	-
16	Rettungsdienst	-	0	55	54	-	55
2	Schulen	3	625	49 223	48 602	174	50 024
20	Schulverwaltung	-	163	141	140	-	304
21	Grund- und Hauptschulen	3	344	12 724	12 487	9	13 080
211	Grundschulen	3	132	11 752	11 555	9	11 896
213	Hauptschulen	-	210	81	82	-	291
215	organisatorisch verbundene Grund- und Hauptschulen	-	2	891	849	-	893
22	Realschulen, regionale Schulen	-	9	13 661	13 452	6	13 677
221	Realschulen	-	5	9 866	9 846	6	9 878
225	regionale Schulen (kombinierte Haupt- und Realschulen)	-	4	3 795	3 606	-	3 799
23	Gymnasien, Kollegs (ohne berufliche Gymnasien)	-	4	9 440	9 365	90	9 534
24	Berufliche Schulen	-	88	955	921	31	1 074
27	Sonderschulen (Förderschulen)	-	3	1 369	1 346	37	1 409
28	Gesamtschulen und dergleichen	-	9	9 945	9 930	-	9 954
280	gemeinschaftliche, nicht aufteilbare Einrichtungen für örtlich vereinigte Schulen	-	1	4 428	4 421	-	4 429
281	Gesamtschulen (integrierte und kooperative)	-	8	5 517	5 509	-	5 525
285	freie Waldorfschulen	-	-	-	-	-	-
29	Übrige schulische Aufgaben	-	4	987	962	-	992
290	Schülerbeförderung und Beförderung von Kindern zu Kindergärten	-	-	1	1	-	1
293	Fördermaßnahmen für Schüler	-	0	410	410	-	411
295	sonstige schulische Aufgaben	-	4	577	551	-	581
3	Wissenschaft, Forschung, Kulturpflege	429	357	14 221	12 721	1 278	16 286
30	Verwaltung kultureller Angelegenheiten	-	-	-	-	-	-
31	Wissenschaft und Forschung	-	0	332	112	21	353
32	Museen, Sammlungen, Ausstellungen	180	7	2 034	1 828	78	2 299
321	nicht wissenschaftliche Museen, Sammlungen, Ausstellungen	180	3	1 514	1 338	32	1 729
323	zoologische und botanische Gärten	-	3	520	490	46	570
33	Theater und Musikpflege	-	4	615	586	23	643
331	Theater	-	4	593	586	23	620
332	Musikpflege (ohne Musikschulen)	-	0	-	-	-	0
333	Musikschulen	-	1	22	-	-	23
34	Heimat- und sonstige Kulturpflege	248	39	3 572	3 112	496	4 355

30 Ausgaben und Einnahmen der Gemeinden und Gemeindeverbände 2012 nach Arten und Aufgabengebieten

2. Einnahmen

Gliederungs-Nr.	Aufgabengebiet	Einnahmen des Vermögenshaushalts					
		Rückflüsse aus Darlehen	Einnahmen aus der Veräußerung von Beteiligungen und Sachvermögen	Zuweisungen für Investitionen und Investitionsförderungsmaßnahmen		Beiträge und ähnliche Entgelte, sonstige Einnahmen des Vermögenshaushalts	Bruttoeinnahmen des Vermögenshaushalts
				zusammen	darunter vom öffentlichen Bereich		
35	Volksbildung	-	9	193	149	1	203
350	Volkshochschulen	-	0	13	-	-	13
352	öffentliche Büchereien	-	8	180	149	1	189
355	sonstige Volksbildung	-	0	-	-	1	1
36	Naturschutz, Denkmalschutz und -pflege	-	298	7 348	6 808	659	8 305
360	Naturschutz und Landschaftspflege	-	298	1 575	1 164	606	2 479
365	Denkmalschutz und -pflege	-	-	5 774	5 644	53	5 827
37	Kirchliche Angelegenheiten	1	-	127	126	-	127
4	Soziale Sicherung	1 003	1 069	30 355	28 283	353	32 781
40	Verwaltung der sozialen Angelegenheiten	-	-	-	-	-	-
400	allgemeine Sozialverwaltung (ohne Verwaltung der Jugendhilfe, Lastenausgleichsverwaltung und Versicherungsamt)	-	-	-	-	-	-
405	Verwaltung der Grundsicherung für Arbeitssuchende	-	-	-	-	-	-
407	Verwaltung der Jugendhilfe (ohne Verwaltung der Einrichtungen)	-	-	-	-	-	-
408	Versicherungsamt (soweit organisatorisch selbständig)	-	-	-	-	-	-
409	Lastenausgleichsverwaltung	-	-	-	-	-	-
41	Sozialhilfe nach dem SGB II	856	-	2 032	2 020	-	2 889
410	Hilfe zum Lebensunterhalt	856	-	2 032	2 020	-	2 889
411	Hilfe zur Pflege	-	-	-	-	-	-
412	Eingliederungshilfe für behinderte Menschen	-	-	-	-	-	-
413	Hilfen zur Gesundheit	-	-	-	-	-	-
414	Hilfe zur Überwindung besonderer sozialer Schwierigkeiten, Hilfe in anderen Lebenslagen	-	-	-	-	-	-
415	Grundsicherung im Alter und bei Erwerbsminderung, Leistungen nach dem Vierten Kapitel SGB XII	-	-	-	-	-	-
42	Durchführung des Asylbewerberleistungsgesetzes	9	-	-	-	-	9
43	Soziale Einrichtungen (ohne Einrichtungen der Jugendhilfe)	44	-	118	121	-	163
431	soziale Einrichtungen für Ältere (ohne Pflegeeinrichtungen)	-	-	-	-	-	-
432	soziale Einrichtungen für pflegebedürftige Menschen	-	-	-	-	-	-
433	soziale Einrichtungen für Behinderte	-	-	-	-	-	-
435	soziale Einrichtungen für Personen mit besonderen sozialen Schwierigkeiten	-	-	-	-	-	-
436	soziale Einrichtungen für Aussiedlerinnen und Aussiedler und Asylbewerberinnen und Asylbewerber	-	-	-	-	-	-
439	andere soziale Einrichtungen	44	-	118	121	-	163
44	Kriegsopferfürsorge (KOF) und ähnliche Maßnahmen	-	-	-	-	-	-
45	Jugendhilfe nach dem KJHG	-	0	951	917	-	951
451	Jugendarbeit	-	-	87	75	-	87
452	Jugendsozialarbeit, erzieherischer Kinder- und Jugendschutz	-	-	-	-	-	-
453	Förderung der Erziehung in der Familie	-	-	-	-	-	-
454	Förderung von Kindern in Tageseinrichtungen und in Tagespflege	-	-	248	248	-	248
455	Hilfe zur Erziehung	-	0	617	594	-	617
456	Hilfe für junge Volljährige / Inobhutnahme	-	-	-	-	-	-

30 Ausgaben und Einnahmen der Gemeinden und Gemeindeverbände 2012 nach Arten und Aufgabengebieten

2. Einnahmen

Gliederungs-Nr.	Aufgabengebiet	Einnahmen des Vermögenshaushalts					
		Rückflüsse aus Darlehen	Einnahmen aus der Veräußerung von Beteiligungen und Sachvermögen	Zuweisungen für Investitionen und Investitionsförderungsmaßnahmen		Beiträge und ähnliche Entgelte, sonstige Einnahmen des Vermögenshaushalts	Bruttoeinnahmen des Vermögenshaushalts
				zusammen	darunter vom öffentlichen Bereich		
457	Adoptionsvermittlung, Beistandschaft, Amtspflegschaft und -vormundschaft, Gerichtshilfen	-	-	-	-	-	-
458	sonstige Aufgaben	-	-	-	-	-	-
46	Einrichtungen der Jugendhilfe	52	1 069	26 698	24 674	353	28 172
460	Einrichtungen der Jugendarbeit	-	350	1 873	1 334	85	2 307
461	Jugendwohnheime, Schülerheime, Wohnheime für Auszubildende	-	-	-	-	-	-
462	Einrichtungen der Familienförderung	-	-	-	-	-	-
463	Einrichtungen für werdende Mütter und Mütter oder Väter mit Kind(ern)	-	-	-	-	-	-
464	Tageseinrichtungen für Kinder	51	719	24 825	23 340	268	25 864
465	Erziehungs-, Jugend- und Familienberatungsstellen	-	-	-	-	-	-
466	Einrichtungen für Hilfe zur Erziehung und Hilfe für junge Volljährige sowie für die Inobhutnahme	-	-	-	-	-	-
467	Einrichtungen der Mitarbeiterfortbildung	-	-	-	-	-	-
468	sonstige Einrichtungen	1	-	-	-	-	1
47	Förderung von anderen Trägern der Wohlfahrtspflege	37	-	-	-	-	37
48	Weitere soziale Bereiche	-	-	4	-	-	4
481	Vollzug des Unterhaltsvorschlussesgesetzes	-	-	-	-	-	-
482	Grundsicherung nach dem Zweiten Buch Sozialgesetzbuch (SGB II)	-	-	4	-	-	4
486	Vollzug des Betreuungsgesetzes	-	-	-	-	-	-
487	Hilfe für Heimkehrer und politische Häftlinge	-	-	-	-	-	-
49	Sonstige soziale Angelegenheiten	6	-	551	551	-	557
5	Gesundheit, Sport, Erholung	403	951	27 566	26 436	48	28 969
50	Öffentlicher Gesundheitsdienst	-	-	1	1	-	1
51	Krankenhäuser	-	-	-	-	-	-
54	Sonstige Einrichtungen und Maßnahmen der Gesundheitspflege	-	-	2	-	0	2
55	Förderung des Sports	97	5	85	63	5	192
56	Eigene Sportstätten	303	163	24 240	23 796	- 18	24 688
57	Badeanstalten	-	-	-	-	-	-
58	Park- und Gartenanlagen	2	783	3 238	2 575	62	4 085
59	Sonstige Erholungseinrichtungen	-	-	-	-	-	-
6	Bau- und Wohnungswesen, Verkehr	8 858	65 240	142 071	134 200	105 927	322 096
60	Bauverwaltung	-	-	-	-	-	-
61	Städteplanung, Vermessung, Bauordnung	1 706	14 544	36 347	36 386	5 147	57 744
62	Wohnungsbauförderung	7 083	39 009	266	252	2 605	48 963
63	Gemeindestraßen	67	10 318	41 392	34 603	95 032	146 809
65	Kreisstraßen	0	198	37 551	37 253	964	38 712
66	Bundes- und Landesstraßen	-	10	7 692	7 606	780	8 482
660	Bundesstraßen	-	9	3 565	3 518	214	3 788
665	Landesstraßen	-	1	4 127	4 087	566	4 694
67	Straßenbeleuchtung und -reinigung	1	6	-	-	-	7
670	Straßenbeleuchtung	-	-	-	-	-	-
675	Straßenreinigung	1	6	-	-	-	7
68	Parkeinrichtungen	-	994	2 157	1 680	525	3 676
69	Wasserläufe, Wasserbau	-	161	16 667	16 420	874	17 702

30 Ausgaben und Einnahmen der Gemeinden und Gemeindeverbände 2012 nach Arten und Aufgabengebieten

2. Einnahmen

Gliederungs-Nr.	Aufgabengebiet	Einnahmen des Vermögenshaushalts					
		Rückflüsse aus Darlehen	Einnahmen aus der Veräußerung von Beteiligungen und Sachvermögen	Zuweisungen für Investitionen und Investitionsförderungsmaßnahmen		Beiträge und ähnliche Entgelte, sonstige Einnahmen des Vermögenshaushalts	Bruttoeinnahmen des Vermögenshaushalts
				zusammen	darunter vom öffentlichen Bereich		
7	Öffentliche Einrichtungen, Wirtschaftsförderung	3 054	13 190	29 805	26 306	22 027	68 076
70	Abwasserbeseitigung	1 580	-	-	-	-	1 580
72	Abfallbeseitigung	22	-	-	-	1	23
73	Märkte	-	-	-	-	-	-
74	Schlacht- und Viehhöfe	-	-	-	-	-	-
75	Bestattungswesen	-	255	1 875	1 403	19 073	21 203
76	Sonstige öffentliche Einrichtungen	776	5 343	17 707	15 524	132	23 958
77	Hilfsbetriebe der Verwaltung	-	-	-	-	-	-
78	Förderung der Land- und Forstwirtschaft	-	-	-	-	-	-
79	Fremdenverkehr, sonstige Förderung von Wirtschaft und Verkehr	677	7 593	10 223	9 379	2 820	21 313
790	Fremdenverkehr	-	613	2 949	2 300	4	3 566
791	sonstige Förderung von Wirtschaft und Verkehr	677	6 980	7 274	7 079	2 816	17 747
792	Förderung des Nahverkehrs (ÖPNV/SPNV)	-	-	-	-	-	-
793	Förderung der Schifffahrt und des Luftverkehrs	-	-	-	-	-	-
8	Wirtschaftliche Unternehmen, allgemeines Grund- und Sondervermögen	3 731	3 721	8 591	6 109	1 711	17 754
80	Verwaltung der wirtschaftlichen Unternehmen	-	-	-	-	-	-
81	Versorgungsunternehmen	1 440	- 3	136	136	426	1 999
810	Elektrizitätsversorgung (auch Windkraftanlagen)	940	- 3	4	4	391	1 332
813	Gasversorgung	-	-	-	-	-	-
815	Wasserversorgung	130	-	-	-	8	138
816	Fernwärmeversorgung	-	-	132	132	27	159
817	verbundene Versorgungsunternehmen	370	-	-	-	-	370
82	Verkehrsunternehmen	-	11	2 837	2 357	8	2 856
83	Verbundene Versorgungs- und Verkehrsunternehmen	-	-	-	-	-	-
84	Unternehmen der Wirtschaftsförderung	-	-	-	-	-	-
85	Land- und forstwirtschaftliche Unternehmen	132	2 770	4 367	3 165	1 248	8 517
850	landwirtschaftliche Unternehmen	-	-	-	-	-	-
855	forstwirtschaftliche Unternehmen	132	2 770	4 367	3 165	1 248	8 517
86	Kur- und Badebetriebe	36	1	33	33	-	70
87	Sonstige wirtschaftliche Unternehmen	-	-	-	-	-	-
88	Allgemeines Grundvermögen	-	-	-	-	-	-
89	Allgemeines Sondervermögen	2 123	943	1 218	418	29	4 313
9	Allgemeine Finanzwirtschaft	1 229	6	7 181	7 175	566 085	574 500
90	Steuern, allgemeine Zuweisungen und allgemeine Umlagen	-	-	6 930	6 930	-	6 930
91	Sonstige allgemeine Finanzwirtschaft	1 229	6	251	245	566 085	567 571
92	Abwicklung der Vorjahre	-	-	-	-	-	-
999	Insgesamt	23 341	217 607	343 206	321 710	698 842	1 282 997

30 Ausgaben und Einnahmen der Gemeinden und Gemeindeverbände 2012 nach Arten und Aufgabengebieten

2. Einnahmen

Gliederungs-Nr.	Aufgabengebiet	Einnahmen des Vermögenshaushalts		Gesamt-einnahmen des Verwaltungs- und Vermögenshaushalts	Abzüglich haushalts-technische Verrechnungen	Bereinigte Gesamteinnahmen
		abzüglich Zahlungen von Gemeinden/ GV	Gesamteinnahmen des Vermögenshaushalts			
0	Allgemeine Verwaltung	1 154	159 443	474 435	118 764	355 670
00	Gemeindeorgane	-	-	-	-	-
01	Rechnungsprüfungsamt	-	-	2 821	2 180	641
02	Hauptverwaltung	1 154	148 993	409 134	103 748	305 385
03	Finanzverwaltung	-	10 451	61 593	12 595	48 998
05	Besondere Dienststellen der allgemeinen Verwaltung	-	0	888	241	646
06	Einrichtungen für die gesamte Verwaltung	-	-	-	-	-
08	Einrichtungen für Verwaltungsangehörige	-	-	-	-	-
1	Öffentliche Sicherheit und Ordnung	1 549	10 364	201 467	1 252	200 215
10	Polizeivollzugsdienst	-	-	-	-	-
11	Öffentliche Ordnung	1	401	164 990	943	164 047
12	Umweltschutz	-	66	7 569	0	7 569
13	Brandschutz	1 537	9 516	21 094	294	20 800
14	Katastrophenschutz und Zivilschutz	10	325	416	2	414
15	Verteidigungslasten - Verwaltung	-	-	-	-	-
16	Rettungsdienst	-	55	7 398	13	7 385
2	Schulen	9 259	40 765	222 008	2 224	219 784
20	Schulverwaltung	1	303	1 023	14	1 009
21	Grund- und Hauptschulen	1 710	11 370	34 666	564	34 102
211	Grundschulen	1 694	10 202	31 790	525	31 265
213	Hauptschulen	- 0	291	894	0	893
215	organisatorisch verbundene Grund- und Hauptschulen	17	876	1 983	39	1 943
22	Realschulen, regionale Schulen	6 381	7 295	14 687	955	13 732
221	Realschulen	4 757	5 121	9 195	530	8 665
225	regionale Schulen (kombinierte Haupt- und Realschulen)	1 624	2 174	5 492	426	5 066
23	Gymnasien, Kollegs (ohne berufliche Gymnasien)	356	9 178	11 413	94	11 319
24	Berufliche Schulen	201	873	3 185	142	3 043
27	Sonderschulen (Förderschulen)	35	1 375	9 007	183	8 824
28	Gesamtschulen und dergleichen	575	9 379	13 056	249	12 808
280	gemeinschaftliche, nicht aufteilbare Einrichtungen für örtlich vereinigte Schulen	235	4 194	5 685	202	5 482
281	Gesamtschulen (integrierte und kooperative)	339	5 185	7 372	46	7 325
285	freie Waldorfschulen	-	-	-	-	-
29	Übrige schulische Aufgaben	-	992	134 969	22	134 947
290	Schülerbeförderung und Beförderung von Kindern zu Kindergärten	-	1	114 652	15	114 638
293	Fördermaßnahmen für Schüler	-	411	14 603	1	14 602
295	sonstige schulische Aufgaben	-	581	5 713	6	5 707
3	Wissenschaft, Forschung, Kulturpflege	95	16 191	102 588	857	101 731
30	Verwaltung kultureller Angelegenheiten	-	-	-	-	-
31	Wissenschaft und Forschung	-	353	2 985	8	2 978
32	Museen, Sammlungen, Ausstellungen	27	2 272	6 423	154	6 269
321	nicht wissenschaftliche Museen, Sammlungen, Ausstellungen	14	1 715	4 957	154	4 803
323	zoologische und botanische Gärten	13	557	1 466	-	1 466
33	Theater und Musikpflege	-	643	46 107	134	45 973
331	Theater	-	620	27 596	2	27 594
332	Musikpflege (ohne Musikschulen)	-	0	1 373	-	1 373
333	Musikschulen	-	23	17 138	132	17 006
34	Heimat- und sonstige Kulturpflege	23	4 332	14 595	339	14 255

30 Ausgaben und Einnahmen der Gemeinden und Gemeindeverbände 2012 nach Arten und Aufgabengebieten

2. Einnahmen

Gliederungs-Nr.	Aufgabengebiet	Einnahmen des Vermögenshaushalts		Gesamt-einnahmen des Verwaltungs- und Vermögenshaushalts	Abzüglich haushalts-technische Verrechnungen	Bereinigte Gesamteinnahmen
		abzüglich Zahlungen von Gemeinden/ GV	Gesamteinnahmen des Vermögenshaushalts			
		1 000 EUR				
35	Volksbildung	2	201	18 974	154	18 821
350	Volkshochschulen	-	13	15 581	132	15 449
352	öffentliche Büchereien	2	187	2 166	22	2 144
355	sonstige Volksbildung	-	1	1 228	-	1 228
36	Naturschutz, Denkmalschutz und -pflege	43	8 262	13 312	68	13 244
360	Naturschutz und Landschaftspflege	43	2 436	5 589	36	5 553
365	Denkmalschutz und -pflege	-	5 827	7 723	32	7 691
37	Kirchliche Angelegenheiten	-	127	192	-	192
4	Soziale Sicherung	10 631	22 149	1 784 969	4 703	1 780 266
40	Verwaltung der sozialen Angelegenheiten	-	-	-	-	-
400	allgemeine Sozialverwaltung (ohne Verwaltung der Jugendhilfe, Lastenausgleichsverwaltung und Versicherungsamt)	-	-	-	-	-
405	Verwaltung der Grundsicherung für Arbeitssuchende	-	-	-	-	-
407	Verwaltung der Jugendhilfe (ohne Verwaltung der Einrichtungen)	-	-	-	-	-
408	Versicherungsamt (soweit organisatorisch selbständig)	-	-	-	-	-
409	Lastenausgleichsverwaltung	-	-	-	-	-
41	Sozialhilfe nach dem SGB II	-	2 889	777 653	785	776 867
410	Hilfe zum Lebensunterhalt	-	2 889	777 653	785	776 867
411	Hilfe zur Pflege	-	-	-	-	-
412	Eingliederungshilfe für behinderte Menschen	-	-	-	-	-
413	Hilfen zur Gesundheit	-	-	-	-	-
414	Hilfe zur Überwindung besonderer sozialer Schwierigkeiten, Hilfe in anderen Lebenslagen	-	-	-	-	-
415	Grundsicherung im Alter und bei Erwerbsminderung, Leistungen nach dem Vierten Kapitel SGB XII	-	-	-	-	-
42	Durchführung des Asylbewerberleistungsgesetzes	-	9	14 604	2	14 602
43	Soziale Einrichtungen (ohne Einrichtungen der Jugendhilfe)	5	158	4 688	14	4 674
431	soziale Einrichtungen für Ältere (ohne Pflegeeinrichtungen)	-	-	-	-	-
432	soziale Einrichtungen für pflegebedürftige Menschen	-	-	-	-	-
433	soziale Einrichtungen für Behinderte	-	-	-	-	-
435	soziale Einrichtungen für Personen mit besonderen sozialen Schwierigkeiten	-	-	-	-	-
436	soziale Einrichtungen für Aussiedlerinnen und Aussiedler und Asylbewerberinnen und Asylbewerber	-	-	-	-	-
439	andere soziale Einrichtungen	5	158	4 688	14	4 674
44	Kriegsopferfürsorge (KOF) und ähnliche Maßnahmen	-	-	17 835	-	17 835
45	Jugendhilfe nach dem KJHG	3	948	126 190	3 223	122 967
451	Jugendarbeit	1	86	4 499	9	4 490
452	Jugendsozialarbeit, erzieherischer Kinder- und Jugendschutz	-	-	-	-	-
453	Förderung der Erziehung in der Familie	-	-	-	-	-
454	Förderung von Kindern in Tageseinrichtungen und in Tagespflege	3	245	29 739	644	29 095
455	Hilfe zur Erziehung	-	617	91 952	2 570	89 382
456	Hilfe für junge Volljährige / Inobhutnahme	-	-	-	-	-

30 Ausgaben und Einnahmen der Gemeinden und Gemeindeverbände 2012 nach Arten und Aufgabengebieten

2. Einnahmen

Gliederungs-Nr.	Aufgabengebiet	Einnahmen des Vermögenshaushalts		Gesamteinnahmen des Verwaltungs- und Vermögenshaushalts	Abzüglich haushalts-technische Verrechnungen	Bereinigte Gesamteinnahmen
		abzüglich Zahlungen von Gemeinden/ GV	Gesamteinnahmen des Vermögenshaushalts			
457	Adoptionsvermittlung, Beistandschaft, Amtspflegschaft und -vormundschaft, Gerichtshilfen	-	-	-	-	-
458	sonstige Aufgaben	-	-	-	-	-
46	Einrichtungen der Jugendhilfe	10 623	17 549	490 488	291	490 197
460	Einrichtungen der Jugendarbeit	442	1 865	4 404	4	4 400
461	Jugendwohnheime, Schülerheime, Wohnheime für Auszubildende	-	-	-	-	-
462	Einrichtungen der Familienförderung	-	-	-	-	-
463	Einrichtungen für werdende Mütter und Mütter oder Väter mit Kind(ern)	-	-	-	-	-
464	Tageseinrichtungen für Kinder	10 181	15 683	484 691	287	484 405
465	Erziehungs-, Jugend- und Familienberatungsstellen	-	-	-	-	-
466	Einrichtungen für Hilfe zur Erziehung und Hilfe für junge Volljährige sowie für die Inobhutnahme	-	-	-	-	-
467	Einrichtungen der Mitarbeiterfortbildung	-	-	-	-	-
468	sonstige Einrichtungen	-	1	1 392	-	1 392
47	Förderung von anderen Trägern der Wohlfahrtspflege	-	37	1 374	1	1 373
48	Weitere soziale Bereiche	-	4	310 109	214	309 895
481	Vollzug des Unterhaltsvorschusses-gesetzes	-	-	27 735	95	27 640
482	Grundsicherung nach dem Zweiten Buch Sozialgesetzbuch (SGB II)	-	4	281 924	117	281 807
486	Vollzug des Betreuungsgesetzes	-	-	434	2	432
487	Hilfe für Heimkehrer und politische Häftlinge	-	-	16	1	15
49	Sonstige soziale Angelegenheiten	-	557	42 030	174	41 856
5	Gesundheit, Sport, Erholung	3 900	25 069	88 167	4 370	83 797
50	Öffentlicher Gesundheitsdienst	-	1	25 645	852	24 793
51	Krankenhäuser	-	-	263	-	263
54	Sonstige Einrichtungen und Maßnahmen der Gesundheitspflege	-	2	1 448	91	1 357
55	Förderung des Sports	-	192	707	24	683
56	Eigene Sportstätten	3 723	20 965	49 401	1 201	48 201
57	Badeanstalten	-	-	-	-	-
58	Park- und Gartenanlagen	177	3 908	10 704	2 203	8 501
59	Sonstige Erholungseinrichtungen	-	-	-	-	-
6	Bau- und Wohnungswesen, Verkehr	1 536	320 560	667 897	7 409	660 488
60	Bauverwaltung	-	-	-	-	-
61	Städteplanung, Vermessung, Bauordnung	173	57 571	106 516	3 130	103 385
62	Wohnungsbauförderung	12	48 952	63 064	309	62 755
63	Gemeindestraßen	746	146 063	334 396	1 234	333 161
65	Kreisstraßen	571	38 141	86 792	124	86 668
66	Bundes- und Landesstraßen	-	8 482	14 907	198	14 708
660	Bundesstraßen	-	3 788	6 884	137	6 747
665	Landesstraßen	-	4 694	8 023	61	7 961
67	Straßenbeleuchtung und -reinigung	-	7	5 067	2 012	3 055
670	Straßenbeleuchtung	-	-	-	-	-
675	Straßenreinigung	-	7	5 067	2 012	3 055
68	Parkeinrichtungen	18	3 658	36 307	382	35 925
69	Wasserläufe, Wasserbau	16	17 686	20 850	18	20 831

30 Ausgaben und Einnahmen der Gemeinden und Gemeindeverbände 2012 nach Arten und Aufgabengebieten

2. Einnahmen

Gliederungs-Nr.	Aufgabengebiet	Einnahmen des Vermögenshaushalts		Gesamt-einnahmen des Verwaltungs- und Vermögenshaushalts	Abzüglich haushalts-technische Verrechnungen	Bereinigte Gesamteinnahmen
		abzüglich Zahlungen von Gemeinden/ GV	Gesamteinnahmen des Vermögenshaushalts			
7	Öffentliche Einrichtungen, Wirtschaftsförderung	1 090	66 986	166 656	1 618	165 037
70	Abwasserbeseitigung	-	1 580	7 855	1	7 854
72	Abfallbeseitigung	-	23	11 291	30	11 261
73	Märkte	-	-	-	-	-
74	Schlacht- und Viehhöfe	-	-	-	-	-
75	Bestattungswesen	59	21 143	42 834	1 038	41 796
76	Sonstige öffentliche Einrichtungen	430	23 528	58 910	516	58 394
77	Hilfsbetriebe der Verwaltung	-	-	-	-	-
78	Förderung der Land- und Forstwirtschaft	-	-	-	-	-
79	Fremdenverkehr, sonstige Förderung von Wirtschaft und Verkehr	601	20 713	45 766	33	45 733
790	Fremdenverkehr	286	3 280	21 947	10	21 938
791	sonstige Förderung von Wirtschaft und Verkehr	315	17 432	23 819	23	23 796
792	Förderung des Nahverkehrs (ÖPNV/SPNV)	-	-	-	-	-
793	Förderung der Schifffahrt und des Luftverkehrs	-	-	-	-	-
8	Wirtschaftliche Unternehmen, allgemeines Grund- und Sondervermögen	547	17 208	226 185	934	225 252
80	Verwaltung der wirtschaftlichen Unternehmen	-	-	-	-	-
81	Versorgungsunternehmen	32	1 967	21 417	1	21 416
810	Elektrizitätsversorgung (auch Windkraftanlagen)	-	1 332	13 639	1	13 638
813	Gasversorgung	-	-	246	-	246
815	Wasserversorgung	-	138	3 473	-	3 473
816	Fernwärmeversorgung	32	127	338	-	338
817	verbundene Versorgungsunternehmen	-	370	3 720	-	3 720
82	Verkehrsunternehmen	284	2 571	11 220	14	11 206
83	Verbundene Versorgungs- und Verkehrsunternehmen	-	-	-	-	-
84	Unternehmen der Wirtschaftsförderung	-	-	-	-	-
85	Land- und forstwirtschaftliche Unternehmen	219	8 299	153 621	919	152 703
850	landwirtschaftliche Unternehmen	-	-	-	-	-
855	forstwirtschaftliche Unternehmen	219	8 299	153 621	919	152 703
86	Kur- und Badebetriebe	-	70	641	-	641
87	Sonstige wirtschaftliche Unternehmen	-	-	-	-	-
88	Allgemeines Grundvermögen	-	-	-	-	-
89	Allgemeines Sondervermögen	12	4 301	39 286	-	39 286
9	Allgemeine Finanzwirtschaft	2 119	572 381	5 603 094	11 461	5 591 633
90	Steuern, allgemeine Zuweisungen und allgemeine Umlagen	473	6 457	4 890 138	28	4 890 111
91	Sonstige allgemeine Finanzwirtschaft	1 646	565 924	712 956	11 434	701 522
92	Abwicklung der Vorjahre	-	-	-	-	-
999	Insgesamt	31 880	1 251 117	9 537 467	153 593	9 383 874

30 Ausgaben und Einnahmen der Gemeinden und Gemeindeverbände 2012 nach Arten und Aufgabengebieten

2. Einnahmen

Gliederungs-Nr.	Aufgabengebiet	Abzüglich Zahlungen von anderen Ebenen des öffentlichen Bereichs	Netto- einnahmen	Mehrausgaben (-) / Mehreinnahmen (+)		
				insgesamt	des Verwaltungs- haushalts	des Vermögens- haushalts
		1 000 EUR				
0	Allgemeine Verwaltung	47 343	308 328	- 943 582	- 952 577	8 995
00	Gemeindeorgane	-	-	-	-	-
01	Rechnungsprüfungsamt	12	629	- 14 560	- 14 560	- 1
02	Hauptverwaltung	45 199	260 186	- 792 489	- 801 599	9 110
03	Finanzverwaltung	1 607	47 391	- 127 950	- 127 840	- 110
05	Besondere Dienststellen der allgemeinen Verwaltung	525	122	- 8 583	- 8 579	- 5
06	Einrichtungen für die gesamte Verwaltung	-	-	-	-	-
08	Einrichtungen für Verwaltungsangehörige	-	-	-	-	-
1	Öffentliche Sicherheit und Ordnung	16 865	183 351	- 237 740	- 194 987	- 42 754
10	Polizeivollzugsdienst	-	-	-	-	-
11	Öffentliche Ordnung	4 390	159 657	- 92 882	- 91 685	- 1 197
12	Umweltschutz	411	7 158	1 472	1 736	- 264
13	Brandschutz	10 771	10 029	- 137 009	- 100 480	- 36 529
14	Katastrophenschutz und Zivilschutz	269	146	- 9 157	- 5 885	- 3 272
15	Verteidigungslasten - Verwaltung	-	-	-	-	-
16	Rettungsdienst	1 024	6 361	- 164	1 327	- 1 492
2	Schulen	164 898	54 886	- 607 576	- 460 060	- 147 516
20	Schulverwaltung	635	374	- 24 987	- 23 563	- 1 424
21	Grund- und Hauptschulen	16 226	17 876	- 168 225	- 131 547	- 36 677
211	Grundschulen	14 899	16 366	- 153 628	- 120 019	- 33 608
213	Hauptschulen	226	667	- 6 313	- 5 791	- 523
215	organisatorisch verbundene Grund- und Hauptschulen	1 101	842	- 8 284	- 5 738	- 2 546
22	Realschulen, regionale Schulen	8 647	5 085	- 87 328	- 68 089	- 19 239
221	Realschulen	5 727	2 938	- 64 367	- 50 263	- 14 104
225	regionale Schulen (kombinierte Haupt- und Realschulen)	2 920	2 147	- 22 961	- 17 826	- 5 135
23	Gymnasien, Kollegs (ohne berufliche Gymnasien)	9 186	2 133	- 90 844	- 53 400	- 37 444
24	Berufliche Schulen	1 494	1 549	- 53 385	- 43 300	- 10 085
27	Sonderschulen (Förderschulen)	2 189	6 635	- 39 796	- 36 910	- 2 886
28	Gesamtschulen und dergleichen	10 337	2 470	- 75 110	- 42 184	- 32 927
280	gemeinschaftliche, nicht aufteilbare Einrichtungen für örtlich vereinigte Schulen	4 472	1 011	- 31 397	- 16 602	- 14 794
281	Gesamtschulen (integrierte und kooperative)	5 866	1 459	- 43 714	- 25 581	- 18 132
285	freie Waldorfschulen	-	-	-	-	-
29	Übrige schulische Aufgaben	116 183	18 764	- 67 901	- 61 067	- 6 834
290	Schülerbeförderung und Beförderung von Kindern zu Kindergärten	102 107	12 531	- 36 293	- 36 292	- 1
293	Fördermaßnahmen für Schüler	10 555	4 047	- 2 246	- 2 260	14
295	sonstige schulische Aufgaben	3 522	2 186	- 29 362	- 22 515	- 6 847
3	Wissenschaft, Forschung, Kulturpflege	40 973	60 758	- 180 337	- 166 865	- 13 471
30	Verwaltung kultureller Angelegenheiten	-	-	-	-	-
31	Wissenschaft und Forschung	612	2 365	- 20 301	- 19 423	- 878
32	Museen, Sammlungen, Ausstellungen	2 044	4 225	- 18 601	- 16 130	- 2 470
321	nicht wissenschaftliche Museen, Sammlungen, Ausstellungen	1 567	3 237	- 14 672	- 13 355	- 1 317
323	zoologische und botanische Gärten	478	988	- 3 928	- 2 775	- 1 153
33	Theater und Musikpflege	20 674	25 299	- 54 596	- 52 728	- 1 868
331	Theater	18 402	9 192	- 39 283	- 37 839	- 1 444
332	Musikpflege (ohne Musikschulen)	211	1 163	- 1 708	- 1 682	- 25
333	Musikschulen	2 062	14 944	- 13 605	- 13 207	- 398
34	Heimat- und sonstige Kulturpflege	4 573	9 683	- 38 117	- 35 198	- 2 919

30 Ausgaben und Einnahmen der Gemeinden und Gemeindeverbände 2012 nach Arten und Aufgabengebieten

2. Einnahmen

Gliederungs-Nr.	Aufgabengebiet	Abzüglich Zahlungen von anderen Ebenen des öffentlichen Bereichs	Netto- einnahmen	Mehrausgaben (-) / Mehreinnahmen (+)		
				insgesamt	des Verwaltungs- haushalts	des Vermögens- haushalts
35	Volksbildung	4 672	14 148	- 30 172	- 29 419	- 753
350	Volkshochschulen	4 175	11 273	- 7 261	- 7 231	- 30
352	öffentliche Büchereien	381	1 763	- 20 737	- 20 065	- 672
355	sonstige Volksbildung	116	1 112	- 2 174	- 2 123	- 51
36	Naturschutz, Denkmalschutz und -pflege	8 258	4 986	- 18 015	- 13 588	- 4 426
360	Naturschutz und Landschaftspflege	1 590	3 963	- 8 488	- 8 424	- 63
365	Denkmalschutz und -pflege	6 668	1 023	- 9 527	- 5 164	- 4 363
37	Kirchliche Angelegenheiten	139	53	- 535	- 379	- 157
4	Soziale Sicherung	1 520 761	259 505	-2 183 093	-2 094 302	- 88 791
40	Verwaltung der sozialen Angelegenheiten	-	-	-	-	-
400	allgemeine Sozialverwaltung (ohne Verwaltung der Jugendhilfe, Lastenausgleichsverwaltung und Versicherungsamt)	-	-	-	-	-
405	Verwaltung der Grundsicherung für Arbeitssuchende	-	-	-	-	-
407	Verwaltung der Jugendhilfe (ohne Verwaltung der Einrichtungen)	-	-	-	-	-
408	Versicherungsamt (soweit organisatorisch selbständig)	-	-	-	-	-
409	Lastenausgleichsverwaltung	-	-	-	-	-
41	Sozialhilfe nach dem SGB II	644 433	132 434	- 679 864	- 679 194	- 670
410	Hilfe zum Lebensunterhalt	644 433	132 434	- 679 864	- 679 194	- 670
411	Hilfe zur Pflege	-	-	-	-	-
412	Eingliederungshilfe für behinderte Menschen	-	-	-	-	-
413	Hilfen zur Gesundheit	-	-	-	-	-
414	Hilfe zur Überwindung besonderer sozialer Schwierigkeiten, Hilfe in anderen Lebenslagen	-	-	-	-	-
415	Grundsicherung im Alter und bei Er- werbsminderung, Leistungen nach dem Vierten Kapitel SGB XII	-	-	-	-	-
42	Durchführung des Asylbewerber- leistungsgesetzes	12 573	2 029	- 29 676	- 29 673	- 2
43	Soziale Einrichtungen (ohne Einrichtungen der Jugendhilfe)	2 293	2 380	- 7 272	- 6 389	- 883
431	soziale Einrichtungen für Ältere (ohne Pflegeeinrichtungen)	-	-	-	-	-
432	soziale Einrichtungen für pflegebedürftige Menschen	-	-	-	-	-
433	soziale Einrichtungen für Behinderte	-	-	-	-	-
435	soziale Einrichtungen für Personen mit besonderen sozialen Schwierigkeiten	-	-	-	-	-
436	soziale Einrichtungen für Aussiedler- innen und Aussiedler und Asyl- bewerberinnen und Asylbewerber	-	-	-	-	-
439	andere soziale Einrichtungen	2 293	2 380	- 7 272	- 6 389	- 883
44	Kriegsopferfürsorge (KOF) und ähnliche Maßnahmen	15 028	2 806	- 1 362	- 1 362	- 0
45	Jugendhilfe nach dem KJHG	86 880	36 087	- 450 147	- 449 289	- 858
451	Jugendarbeit	1 221	3 270	- 23 597	- 23 360	- 237
452	Jugendsozialarbeit, erzieherischer Kinder- und Jugendschutz	-	-	-	-	-
453	Förderung der Erziehung in der Familie	-	-	-	-	-
454	Förderung von Kindern in Tages- einrichtungen und in Tagespflege	24 276	4 818	- 13 438	- 12 797	- 641
455	Hilfe zur Erziehung	61 383	27 999	- 413 112	- 413 132	20
456	Hilfe für junge Volljährige / Inobhut- nahme	-	-	-	-	-

30 Ausgaben und Einnahmen der Gemeinden und Gemeindeverbände 2012 nach Arten und Aufgabengebieten

2. Einnahmen

Gliederungs-Nr.	Aufgabengebiet	Abzüglich Zahlungen von anderen Ebenen des öffentlichen Bereichs	Netto-einnahmen	Mehrausgaben (-) / Mehreinnahmen (+)		
				insgesamt	des Verwaltungs-haushalts	des Vermögens-haushalts
457	Adoptionsvermittlung, Beistandschaft, Amtspflegschaft und -vormundschaft, Gerichtshilfen	-	-	-	-	-
458	sonstige Aufgaben	-	-	-	-	-
46	Einrichtungen der Jugendhilfe	444 677	45 520	- 671 795	- 585 815	- 85 979
460	Einrichtungen der Jugendarbeit	1 258	3 143	- 35 185	- 30 878	- 4 307
461	Jugendwohnheime, Schülerheime, Wohnheime für Auszubildende	-	-	-	-	-
462	Einrichtungen der Familienförderung	-	-	-	-	-
463	Einrichtungen für werdende Mütter und Mütter oder Väter mit Kind(ern)	-	-	-	-	-
464	Tageseinrichtungen für Kinder	442 899	41 506	- 612 988	- 531 370	- 81 618
465	Erziehungs-, Jugend- und Familienberatungsstellen	-	-	-	-	-
466	Einrichtungen für Hilfe zur Erziehung und Hilfe für junge Volljährige sowie für die Inobhutnahme	-	-	-	-	-
467	Einrichtungen der Mitarbeiterfortbildung	-	-	-	-	-
468	sonstige Einrichtungen	521	871	- 23 622	- 23 567	- 54
47	Förderung von anderen Trägern der Wohlfahrtspflege	1 019	355	- 9 177	- 9 024	- 153
48	Weitere soziale Bereiche	273 254	36 640	- 309 240	- 309 234	- 6
481	Vollzug des Unterhaltsvorschuss-gesetzes	17 231	10 409	- 15 105	- 15 105	- 1
482	Grundsicherung nach dem Zweiten Buch Sozialgesetzbuch (SGB II)	256 008	25 800	- 287 502	- 287 500	- 2
486	Vollzug des Betreuungsgesetzes	0	432	- 6 495	- 6 492	- 3
487	Hilfe für Heimkehrer und politische Häftlinge	15	0	- 137	- 137	- 0
49	Sonstige soziale Angelegenheiten	40 603	1 252	- 24 561	- 24 321	- 240
5	Gesundheit, Sport, Erholung	43 086	40 711	- 205 079	- 177 851	- 27 228
50	Öffentlicher Gesundheitsdienst	18 786	6 007	- 12 270	- 12 245	- 26
51	Krankenhäuser	-	263	- 1 986	14	- 2 000
54	Sonstige Einrichtungen und Maßnahmen der Gesundheitspflege	173	1 183	- 302	- 281	- 21
55	Förderung des Sports	219	464	- 16 213	- 11 924	- 4 289
56	Eigene Sportstätten	21 194	27 007	- 90 331	- 76 361	- 13 970
57	Badeanstalten	-	-	-	-	-
58	Park- und Gartenanlagen	2 713	5 788	- 83 977	- 77 055	- 6 922
59	Sonstige Erholungseinrichtungen	-	-	-	-	-
6	Bau- und Wohnungswesen, Verkehr	196 481	464 008	- 340 131	- 254 776	- 85 355
60	Bauverwaltung	-	-	-	-	-
61	Städteplanung, Vermessung, Bauordnung	46 648	56 738	- 128 032	- 107 142	- 20 890
62	Wohnungsbauförderung	317	62 438	32 517	- 3 974	36 490
63	Gemeindestraßen	37 258	295 903	- 177 867	- 110 472	- 67 395
65	Kreisstraßen	82 472	4 195	- 27 189	- 8 686	- 18 503
66	Bundes- und Landesstraßen	10 556	4 152	- 15 932	- 14 453	- 1 479
660	Bundesstraßen	4 660	2 087	- 5 094	- 6 665	1 571
665	Landesstraßen	5 896	2 065	- 10 838	- 7 788	- 3 050
67	Straßenbeleuchtung und -reinigung	4	3 051	- 8 008	- 7 906	- 102
670	Straßenbeleuchtung	-	-	-	-	-
675	Straßenreinigung	4	3 051	- 8 008	- 7 906	- 102
68	Parkeinrichtungen	1 674	34 251	13 520	19 168	- 5 648
69	Wasserläufe, Wasserbau	17 552	3 280	- 29 140	- 21 312	- 7 828

30 Ausgaben und Einnahmen der Gemeinden und Gemeindeverbände 2012 nach Arten und Aufgabengebieten

2. Einnahmen

Gliederungs-Nr.	Aufgabengebiet	Abzüglich Zahlungen von anderen Ebenen des öffentlichen Bereichs	Netto- einnahmen	Mehrausgaben (-) / Mehreinnahmen (+)		
				insgesamt	des Verwaltungs- haushalts	des Vermögens- haushalts
7	Öffentliche Einrichtungen, Wirtschaftsförderung	29 555	135 482	- 207 579	- 112 406	- 95 173
70	Abwasserbeseitigung	40	7 813	- 104	1 217	- 1 321
72	Abfallbeseitigung	172	11 089	- 77	- 92	15
73	Märkte	-	-	-	-	-
74	Schlacht- und Viehhöfe	-	-	-	-	-
75	Bestattungswesen	2 512	39 284	- 16 995	- 26 169	9 174
76	Sonstige öffentliche Einrichtungen	15 891	42 503	- 80 643	- 37 691	- 42 952
77	Hilfsbetriebe der Verwaltung	-	-	-	-	-
78	Förderung der Land- und Forstwirtschaft	-	-	-	-	-
79	Fremdenverkehr, sonstige Förderung von Wirtschaft und Verkehr	10 941	34 792	- 109 760	- 49 671	- 60 089
790	Fremdenverkehr	2 756	19 181	- 30 540	- 28 859	- 1 682
791	sonstige Förderung von Wirtschaft und Verkehr	8 185	15 611	- 79 220	- 20 813	- 58 407
792	Förderung des Nahverkehrs (ÖPNV/SPNV)	-	-	-	-	-
793	Förderung der Schifffahrt und des Luftverkehrs	-	-	-	-	-
8	Wirtschaftliche Unternehmen, allgemeines Grund- und Sondervermögen	17 714	207 538	- 4 503	11 939	- 16 442
80	Verwaltung der wirtschaftlichen Unternehmen	-	-	-	-	-
81	Versorgungsunternehmen	1 208	20 208	5 076	11 924	- 6 848
810	Elektrizitätsversorgung (auch Windkraftanlagen)	4	13 634	4 014	10 124	- 6 109
813	Gasversorgung	-	246	241	241	-
815	Wasserversorgung	1 047	2 426	1 436	1 371	65
816	Fernwärmeversorgung	100	238	- 629	96	- 725
817	verbundene Versorgungsunternehmen	56	3 664	13	91	- 78
82	Verkehrsunternehmen	7 501	3 705	- 25 884	- 17 686	- 8 199
83	Verbundene Versorgungs- und Verkehrsunternehmen	-	-	-	-	-
84	Unternehmen der Wirtschaftsförderung	-	-	-	-	-
85	Land- und forstwirtschaftliche Unter- nehmen	8 377	144 325	16 049	17 315	- 1 265
850	landwirtschaftliche Unternehmen	-	-	-	-	-
855	forstwirtschaftliche Unternehmen	8 377	144 325	16 049	17 315	- 1 265
86	Kur- und Badebetriebe	33	608	- 1 191	- 1 149	- 42
87	Sonstige wirtschaftliche Unternehmen	-	-	-	-	-
88	Allgemeines Grundvermögen	-	-	-	-	-
89	Allgemeines Sondervermögen	594	38 691	1 447	1 535	- 88
9	Allgemeine Finanzwirtschaft	1 379 635	4 211 998	4 737 935	4 609 363	128 572
90	Steuern, allgemeine Zuweisungen und allgemeine Umlagen	1 314 926	3 575 184	4 792 449	4 785 867	6 582
91	Sonstige allgemeine Finanzwirtschaft	64 709	636 813	- 54 513	- 176 503	121 990
92	Abwicklung der Vorjahre	-	-	-	-	-
999	Insgesamt	3 457 309	5 926 564	- 171 686	207 478	- 379 164

**31 Ausgaben und Einnahmen der Gemeinden und Gemeindeverbände 2012
nach Gebietskörperschaftsgruppen und Arten**

1. Ausgaben

Gruppierungs-Nr.	Ausgabeart	Gemeinden und Gemeindeverbände insgesamt	Kreisfreie Städte	Kreisangehörige Gemeinden, Verbandsgemeinden, Landkreise				
				zusammen	verbandsfreie Gemeinden	Orts-gemeinden	Verbands-gemeinden	Landkreise
		1 000 EUR						
Verwaltungshaushalt								
4	Personalausgaben	2 498 192	746 022	1 706 286	291 343	399 991	567 437	447 515
40	Aufwendungen für ehrenamtliche Tätigkeit	56 429	4 684	51 460	5 073	33 356	8 523	4 508
41	Dienstbezüge u. dgl.	1 789 408	536 485	1 219 755	209 887	282 572	400 936	326 360
410	Beamtinnen und Beamte	365 768	131 195	226 597	36 219	506	89 023	100 850
411	Pensionsrückstellungen nach BBesG	9 112	2 779	6 144	568	19	2 805	2 751
414	Angestellte	1 385 661	393 607	968 704	170 225	275 139	304 938	218 402
415	Arbeiterinnen und Arbeiter	-	-	-	-	-	-	-
416	Beschäftigungsentgelte u. dgl.	28 868	8 904	18 310	2 874	6 908	4 170	4 358
42	Versorgungsbezüge u. dgl.	113 144	57 755	51 101	6 839	798	17 983	25 482
420	Beamtinnen und Beamte	110 973	57 153	49 533	6 506	699	17 267	25 061
421	Pensionsrückstellungen nach BBesG	1 490	487	1 002	122	45	715	119
424	Angestellte	314	115	198	196	-	-	2
425	Arbeiterinnen und Arbeiter	-	-	-	-	-	-	-
428	sonstige	368	-	368	14	54	-	300
43	Umlagen an Versorgungskassen	180 298	41 492	137 050	26 232	22 619	58 578	29 621
430	Beamtinnen und Beamte	65 412	7 442	57 969	12 716	637	33 487	11 130
434	Angestellte	114 195	33 852	78 588	13 499	21 802	24 852	18 435
435	Arbeiterinnen und Arbeiter	-	-	-	-	-	-	-
438	sonstige	635	198	438	17	138	227	56
439	Pensionsrückstellungen nach BBesG	56	-	56	-	43	13	-
44	Beiträge zur gesetzlichen Sozialversicherung	288 047	80 889	202 346	34 867	59 082	62 457	45 939
440	Beamtinnen und Beamte	657	323	334	46	158	17	113
444	Angestellte	282 964	79 949	198 325	34 429	56 611	61 882	45 404
445	Arbeiterinnen und Arbeiter	-	-	-	-	-	-	-
448	sonstige	4 426	617	3 686	393	2 313	559	421
45	Beihilfen, Unterstützungen u. dgl.	62 300	22 849	38 060	7 133	745	16 443	13 739
46	Personal-Nebenausgaben	8 567	1 869	6 514	1 312	819	2 516	1 867
5/6	Sächlicher Verwaltungs- und Betriebsaufwand	2 785 269	741 969	2 032 500	247 375	486 532	306 772	991 821
50	Unterhaltung der Grundstücke und baulichen Anlagen	222 246	60 875	160 177	28 067	54 446	34 823	42 842
51	Unterhaltung des sonstigen unbeweglichen Vermögens	150 510	59 488	91 022	24 051	52 311	2 115	12 545
52	Geräte, Ausstattungs- und Ausrüstungsgegenstände, sonstige Gebrauchsgegenstände	53 632	14 307	38 672	4 983	10 426	12 624	10 639
53	Mieten und Pachten	65 571	32 769	32 054	4 873	3 513	7 395	16 274
54	Bewirtschaftung der Grundstücke, baulichen Anlagen usw.	360 687	91 603	266 675	44 576	108 540	59 159	54 401
55	Haltung von Fahrzeugen	30 520	7 372	22 923	4 311	8 884	7 911	1 817
56	Besondere Aufwendungen für Bedienstete	18 552	4 094	14 331	2 667	1 522	7 832	2 310
63	Weitere Verwaltungs- und Betriebsausgaben	376 334	84 952	289 548	23 890	77 825	32 793	155 041
638	weitere Verwaltungs- und Betriebsausgaben (ohne Schülerbeförderung)	231 236	58 635	170 818	23 844	77 770	32 468	36 736
639	Schülerbeförderungskosten	145 098	26 316	118 731	46	55	325	118 305
64	Steuern, Versicherungen, Schadensfälle	89 082	20 531	66 888	10 100	21 242	19 878	15 667
65	Geschäftsausgaben	200 100	55 650	142 870	23 842	31 198	54 393	33 436

**31 Ausgaben und Einnahmen der Gemeinden und Gemeindeverbände 2012
nach Gebietskörperschaftsgruppen und Arten**

1. Ausgaben

Gruppierungs-Nr.	Ausgabebart	Gemeinden und Gemeindeverbände insgesamt	Kreisfreie Städte	Kreisangehörige Gemeinden, Verbandsgemeinden, Landkreise				
				zusammen	verbandsfreie Gemeinden	Orts-gemeinden	Verbands-gemeinden	Landkreise
		1 000 EUR						
66	Weitere allgemeine sächliche Ausgaben	42 718	8 991	33 455	4 036	14 351	7 719	7 349
660	Verfüungsmittel, Repräsentationsmittel	5 466	626	4 832	768	2 437	1 104	523
661	sonstige	23 055	4 472	18 318	2 271	6 957	5 164	3 926
669	vermischte Ausgaben	14 197	3 892	10 305	997	4 957	1 451	2 900
67	Erstattungen von Ausgaben des Verwaltungshaushalts	766 645	118 736	647 815	71 804	102 274	60 130	413 607
670	an Bund	4 098	1 026	3 072	280	101	2 071	620
671	an Land	170 625	7 784	162 838	1 364	8 796	1 020	151 659
672	an Gemeinden/GV	266 610	8 845	257 763	19 096	31 876	43 870	162 921
673	an Zweckverbände und dgl.	6 185	107	6 078	51	4 375	230	1 422
674	an sonstigen öffentlichen Bereich	4 551	2 336	2 215	14	95	53	2 053
675	an kommunale Sonderrechnungen	69 176	20 627	48 550	20 342	18 898	2 448	6 861
676	an sonstige öffentliche Sonderrechnungen	17 828	2 489	15 339	18	5 871	520	8 929
677	an private Unternehmen	10 716	1 608	9 108	570	3 426	1 364	3 748
678	an übrige Bereiche	63 263	21 977	41 286	1 660	6 217	1 864	31 546
679	innere Verrechnungen	153 593	51 937	101 566	28 408	22 619	6 691	43 848
69	Aufgabenbezogene Leistungsbeteiligungen	408 672	182 602	226 070	176	-	-	225 894
691	Leistungsbeteiligungen bei Leistungen für Unterkunft und Heizung an Arbeitssuchende	388 687	174 231	214 456	-	-	-	214 456
692	Leistungsbeteiligungen bei Leistungen zur Eingliederung von Arbeitssuchenden	-	-	-	-	-	-	-
693	Leistungsbeteiligungen bei einmaligen Leistungen an Arbeitssuchende	10 655	4 394	6 262	-	-	-	6 262
694	Leistungsbeteiligung beim Arbeitslosen-geld II nach §§ 19ff. SGB II	-	-	-	-	-	-	-
695	Leistungsbeteiligung bei der Eingliederung von Arbeitssuchenden nach § 16 SGB II	-	-	-	-	-	-	-
696	Leistungsbeteiligung für Bildung und Teilhabe nach § 28 SGB II	9 330	3 978	5 352	176	-	-	5 176
7	Zuweisungen und Zuschüsse (nicht für Investitionen)	2 934 035	859 017	2 069 826	112 747	76 509	74 941	1 805 629
71	Zuweisungen und sonstige Zuschüsse für laufende Zwecke	1 006 725	256 059	745 473	56 252	75 849	23 676	589 696
710	an Bund	9	6	3	3	-	0	-
711	an Land	18 415	720	17 695	628	685	1 148	15 234
712	an Gemeinden/GV	283 188	4 802	278 370	830	27 590	2 344	247 606
713	an Zweckverbände und dgl.	44 206	6 640	36 632	4 017	10 009	5 066	17 540
714	an sonstigen öffentlichen Bereich	2 444	1 925	518	332	31	51	104
715	an kommunale Sonderrechnungen	91 547	69 252	18 519	4 086	3 437	7 627	3 368
716	an sonstige öffentliche Sonderrechnungen	9 157	1 856	7 300	766	1 610	601	4 323
717	an private Unternehmen	20 585	5 376	15 209	3 679	1 639	1 214	8 677
718	an übrige Bereiche	537 175	165 481	371 226	41 910	30 848	5 624	292 844
72	Schuldendiensthilfen	2 180	517	1 663	190	628	471	374
720	an Bund	-	-	-	-	-	-	-
721	an Land	-	-	-	-	-	-	-
722	an Gemeinden/GV	722	-	722	45	110	410	157
723	an Zweckverbände und dgl.	299	244	54	3	1	-	50
724	an sonstigen öffentlichen Bereich	-	-	-	-	-	-	-
725	an kommunale Sonderrechnungen	682	-	682	68	403	46	166
726	an sonstige öffentliche Sonderrechnungen	1	-	1	-	1	-	-
727	an private Unternehmen	246	192	53	0	51	0	2
728	an übrige Bereiche	230	80	150	74	62	15	-
73	Leistungen der Sozialhilfe an natürliche Personen außerhalb von Einrichtungen	342 831	139 117	203 714	22 640	17	34 501	146 557
74	Leistungen der Sozialhilfe an natürliche Personen in Einrichtungen	930 112	278 370	651 742	645	-	1 007	650 090

**31 Ausgaben und Einnahmen der Gemeinden und Gemeindeverbände 2012
nach Gebietskörperschaftsgruppen und Arten**

1. Ausgaben

Gruppierungs-Nr.	Ausgabeart	Gemeinden und Gemeindeverbände insgesamt	Kreisfreie Städte	Kreisangehörige Gemeinden, Verbandsgemeinden, Landkreise				
				zusammen	verbandsfreie Gemeinden	Orts-gemeinden	Verbands-gemeinden	Landkreise
		1 000 EUR						
75	Leistungen an Kriegsopfer und ähnliche Anspruchsberechtigte	17 988	279	17 709	-	-	-	17 709
76	Leistungen der Jugendhilfe außerhalb von Einrichtungen	150 629	56 074	94 555	5 353	-	78	89 124
77	Leistungen der Jugendhilfe in Einrichtungen	271 453	90 630	180 823	20 081	-	-	160 742
78	Sonstige soziale Leistungen	178 322	29 137	149 185	3 888	15	1 290	143 992
781	Leistungen für Bildung und Teilhabe nach § 6b BKGG	5 374	738	4 636	180	-	-	4 456
782	originäre Leistungen für Bildung und Teilhabe nach § 28 SGB II	752	28	723	-	-	-	723
783	Leistungen für Unterkunft und Heizung an Arbeitssuchende (§22 Abs. 3 SGB II)	30 684	-	30 684	30	-	1	30 654
784	Leistungen für Eingliederung von Arbeitssuchenden (§ 16 Abs. 2 Nr. 1 SGB II)	1 799	787	1 013	13	14	171	815
785	Einmalige Leistungen an Arbeitssuchende (§23 Abs. 3 SGB II)	10 813	9 976	838	-	-	11	827
786	Arbeitslosengeld II nach § 19 ff. SGB II (ohne Leistungen für Unterkunft und Heizung)	44 145	88	44 056	3	-	42	44 012
787	Leistungen zur Eingliederung von Arbeitssuchenden nach § 16 Abs. 1 und 2 Nr. 5 und 6 SGB II)	5 534	-	5 534	18	-	34	5 482
788	Weitere soziale Leistungen	79 221	17 520	61 700	3 645	1	1 031	57 023
79	Leistungen nach dem Asylbewerberleistungsgesetz	39 922	9 599	30 323	3 879	1	13 918	12 526
8	Sonstige Finanzausgaben	2 225 985	176 911	2 048 027	356 300	1 476 655	125 764	89 308
80	Zinsausgaben	321 974	115 569	205 358	33 639	59 953	49 952	61 814
800	an Bund	214	1	212	18	53	23	119
801	an Land	1 364	741	622	242	275	43	62
802	an Gemeinden/GV	13 932	2	13 931	-	9 842	2 965	1 124
803	an Zweckverbände und dgl.	130	3	127	6	7	83	31
804	an sonstigen öffentlichen Bereich	514	0	514	54	7	90	362
805	an kommunale Sonderrechnungen	38 016	14 351	23 664	7 776	7 329	7 484	1 076
806	an sonstige öffentliche Sonderrechnungen	2 090	934	1 156	-	297	336	522
807	an private Unternehmen	264 436	98 344	165 046	25 540	42 069	38 919	58 518
808	an übrige Bereiche	1 277	1 192	86	3	73	10	-
82	Allgemeine Zuweisungen	3 793	-	3 793	136	137	1 131	2 389
820	an Bund	-	-	-	-	-	-	-
821	an Land	20	-	20	-	20	-	-
822	an Gemeinden/GV	3 774	-	3 774	136	118	1 131	2 389
823	an Zweckverbände und dgl.	-	-	-	-	-	-	-
824	an sonstigen öffentlichen Bereich	0	-	0	-	0	-	-
83	Allgemeine Umlagen	1 854 902	38 424	1 816 479	312 476	1 409 364	71 768	22 870
831	an Land	94 797	31 274	63 523	19 806	18 698	10 162	14 857
832	an Gemeinden/GV	1 759 863	7 150	1 752 714	292 670	1 390 496	61 535	8 013
833	an Zweckverbände und dgl.	242	-	242	-	170	71	-
84	Weitere Finanzausgaben	45 316	22 918	22 398	10 049	7 201	2 914	2 235
840	Inanspruchnahme aus Bürgschaften, Gewähr- und ähnlichen Verträgen	2 363	12	2 351	2 337	12	2	1
841	sonstige	28 532	19 005	9 527	1 753	2 634	2 910	2 229
845	Verzinsung von Steuernachforderungen und -erstattungen	14 421	3 901	10 520	5 959	4 554	2	5
899./810	Bruttoausgaben des Verwaltungshaushalts	10 449 608	2 524 686	7 861 999	1 007 945	2 439 687	1 074 914	3 339 453

31 Ausgaben und Einnahmen der Gemeinden und Gemeindeverbände 2012
nach Gebietskörperschaftsgruppen und Arten

1. Ausgaben

Gruppierungs-Nr.	Ausgabeart	Gemeinden und Gemeindeverbände insgesamt	Kreisfreie Städte	Kreisangehörige Gemeinden, Verbandsgemeinden, Landkreise				
				zusammen	verbandsfreie Gemeinden	Orts-gemeinden	Verbands-gemeinden	Landkreise
		1 000 EUR						
Vermögenshaushalt								
92	Gewährung von Darlehen	18 350	6 176	12 172	3 086	3 497	2 017	3 572
920	an Bund	-	-	-	-	-	-	-
921	an Land	-	-	-	-	-	-	-
922	an Gemeinden/GV	186	-	186	-	124	25	37
923	an Zweckverbände und dgl.	-	-	-	-	-	-	-
924	an sonstigen öffentlichen Bereich	-	-	-	-	-	-	-
925	an kommunale Sonderrechnungen	14 305	5 566	8 739	2 991	1 903	806	3 040
926	an sonstige öffentliche Sonderrechnungen	1 126	-	1 126	26	1 100	-	-
927	an private Unternehmen	264	0	264	-	51	213	-
928	an übrige Bereiche	2 468	610	1 856	69	319	973	495
93	Vermögenserwerb	246 776	78 746	166 989	29 997	69 084	39 255	28 652
930	Erwerb von Beteiligungen, Kapitaleinlagen	12 933	3 553	9 380	7 297	845	560	677
932	Erwerb von Grundstücken	133 602	58 925	74 641	8 917	50 337	5 195	10 192
935	Erwerb von beweglichen Sachen des Anlagevermögens	100 242	16 269	82 969	13 783	17 903	33 500	17 783
94./347	Baumaßnahmen	827 310	172 909	652 622	99 262	317 283	80 188	155 889
97	Tilgung von Krediten, Rückzahlung von inneren Darlehen	443 405	123 913	318 248	44 471	105 909	77 008	90 860
970	an Bund	313	5	307	29	172	103	4
971	an Land	30 019	5 328	24 691	2 202	4 521	10 015	7 953
972	an Gemeinden/GV	1 362	-	1 362	113	634	615	-
973	an Zweckverbände und dgl.	190	1	190	-	172	17	-
974	an sonstigen öffentlichen Bereich	1 003	7	995	522	286	188	-
975	an kommunale Sonderrechnungen	7 683	4 058	3 626	1 175	697	440	1 314
976	an sonstige öffentliche Sonderrechnungen	3 769	-	3 769	2 742	861	166	-
977	an private Unternehmen	383 074	108 460	273 371	31 808	97 032	64 909	79 623
978	an übrige Bereiche	15 991	6 055	9 936	5 881	1 534	556	1 965
979	Rückzahlung von inneren Darlehen	-	-	-	-	-	-	-
98	Zuweisungen und Zuschüsse für Investitionen	55 364	7 981	47 383	7 782	13 331	3 444	22 826
980	an Bund	2	2	0	-	-	0	-
981	an Land	1 519	634	885	225	489	132	39
982	an Gemeinden/GV	20 612	43	20 569	202	3 183	2 211	14 973
983	an Zweckverbände und dgl.	915	29	887	41	629	61	155
984	an sonstigen öffentlichen Bereich	149	147	2	-	2	-	-
985	an kommunale Sonderrechnungen	6 164	2 712	3 451	615	2 686	120	30
986	an sonstige öffentliche Sonderrechnungen	93	-	93	-	93	-	-
987	an private Unternehmen	11 745	201	11 544	3 623	3 382	189	4 349
988	an übrige Bereiche	14 165	4 213	9 952	3 076	2 865	731	3 280
99	Sonstiges	70 955	23 463	46 913	11 514	19 852	5 950	9 597
990	Kreditbeschaffungskosten	2 842	2 816	26	3	5	9	8
991	Ablösung von Dauerlasten	68 113	20 647	46 887	11 510	19 847	5 941	9 589
998./347	Bruttoausgaben des Vermögenshaushalts	1 662 161	413 189	1 244 327	196 111	528 957	207 863	311 396
	Bruttoausgaben des Verwaltungs- und Vermögenshaushalts	12 111 768	2 937 874	9 106 326	1 204 056	2 968 644	1 282 777	3 650 849
	abzüglich haushaltstechnische Verrechnungen	153 593	51 937	101 566	28 408	22 619	6 691	43 848
	Bereinigte Bruttoausgaben	11 958 175	2 885 937	9 004 760	1 175 648	2 946 026	1 276 085	3 607 001
	abzüglich Zahlungen von Gemeinden und Gemeindeverbänden	2 402 616	24 428	2 357 401	105 414	228 560	811 308	1 212 119
	von anderen Ebenen des öffentlichen Bereichs	3 457 309	867 261	2 563 143	137 076	382 822	237 941	1 805 303
	Nettoausgaben	6 082 794	1 989 505	4 073 505	932 802	2 334 643	226 837	579 222

**31 Ausgaben und Einnahmen der Gemeinden und Gemeindeverbände 2012
nach Gebietskörperschaftsgruppen und Arten**

2. Einnahmen

Gruppierungs-Nr.	Ausgabeart	Gemeinden und Gemeindeverbände insgesamt	Kreisfreie Städte	Kreisangehörige Gemeinden, Verbandsgemeinden, Landkreise				
				zusammen	verbandsfreie Gemeinden	Orts-gemeinden	Verbands-gemeinden	Landkreise
		1 000 EUR						
Verwaltungshaushalt								
0./810	Steuern, allgemeine Zuweisungen	6 643 255	1 543 606	5 065 638	782 728	1 904 847	840 450	1 537 613
00./810	Realsteuern	1 996 222	802 899	1 193 323	439 675	753 648	-	-
000	Grundsteuer A	18 802	1 553	17 249	1 282	15 967	-	-
001	Grundsteuer B	486 875	167 360	319 515	81 306	238 208	-	-
003./810	Gewerbesteuer nach Ertrag und Kapital	1 490 545	633 986	856 559	357 086	499 473	-	-
01	Gemeindeanteil an Gemeinschaftsteuern	1 530 301	417 013	1 113 288	253 098	860 191	-	-
010	Gemeindeanteil an der Einkommensteuer	1 374 594	347 060	1 027 535	221 380	806 155	-	-
012	Gemeindeanteil an der Umsatzsteuer	155 707	69 953	85 753	31 718	54 036	-	-
02	Andere Steuern	47 827	16 230	31 597	9 889	9 071	8 010	4 627
020	Vergnügungssteuer für die Vorführung von Bildstreifen	103	91	13	-	-	13	-
021	sonstige Vergnügungssteuer	25 019	9 852	15 167	7 169	1	7 997	-
022	Hundesteuer	15 249	4 384	10 865	2 560	8 304	-	-
024	Grunderwerbsteuer	6	1	5	-	-	-	5
025	Schankerlaubnissteuer	246	114	132	-	-	-	132
026	Jagdsteuer	4 578	78	4 499	-	10	-	4 490
027	Zweitwohnungssteuer	2 174	1 205	969	252	717	-	-
029	sonstige Steuern	452	505	- 53	- 92	39	-	-
03	Steuerähnliche Einnahmen	256	0	255	-	255	0	-
04	Schlüsselzuweisungen	1 031 881	222 380	809 501	47 489	175 933	174 240	411 839
041	vom Land	1 031 881	222 380	809 501	47 489	175 933	174 240	411 839
05	Bedarfszuweisungen	-	-	-	-	-	-	-
051	vom Land	-	-	-	-	-	-	-
052	von Gemeinden/GV	-	-	-	-	-	-	-
06	Sonstige allgemeine Zuweisungen	127 295	48 189	61 026	8 105	17 812	4 498	30 610
060	von Bund	-	-	-	-	-	-	-
061	vom Land	124 105	48 189	57 836	7 987	14 981	4 498	30 369
062	von Gemeinden/GV	3 190	-	3 190	118	2 831	-	241
07	Allgemeine Umlagen	1 762 802	61	1 746 809	1 155	3 347	653 701	1 088 607
071	vom Land (Erstattung von Umlagen gemäß § 24 Abs. 4 LFAG; Finanzierung Fonds "Deutsche Einheit")	4 536	35	4 502	1 155	3 347	-	-
072	von Gemeinden/GV	1 758 266	26	1 742 308	-	-	653 701	1 088 607
09	Ausgleichsleistungen	146 672	36 834	109 838	23 319	84 589	-	1 930
091	nach dem Familienleistungsausgleich (§ 21 a FAG)	144 741	36 834	107 908	23 319	84 589	-	-
092	Leistungen des Landes aus der Umsetzung des Vierten Gesetzes für moderne Dienstleistungen am Arbeitsmarkt	1 930	-	1 930	-	-	-	1 930

**31 Ausgaben und Einnahmen der Gemeinden und Gemeindeverbände 2012
nach Gebietskörperschaftsgruppen und Arten**

2. Einnahmen

Gruppierungs-Nr.	Ausgabeart	Gemeinden und Gemeindeverbände insgesamt	Kreisfreie Städte	Kreisangehörige Gemeinden, Verbandsgemeinden, Landkreise				
				zusammen	verbandsfreie Gemeinden	Orts-gemeinden	Verbands-gemeinden	Landkreise
		1 000 EUR						
1	Einnahmen aus Verwaltung und Betrieb	3 436 472	769 869	2 644 321	249 229	510 554	283 755	1 600 783
10	Verwaltungsgebühren	149 081	40 460	108 621	11 346	1 079	25 101	71 095
11	Benutzungsgebühren und ähnliche Entgelte	239 460	78 767	153 358	31 519	63 708	30 075	28 056
12	Sonstige zweckgebundene Abgaben	17 699	2 164	15 535	1 654	12 937	894	50
13	Einnahmen aus Verkauf	113 783	4 527	108 349	6 901	98 632	2 321	495
14	Mieten und Pachten	111 683	32 380	79 083	16 651	51 621	6 699	4 111
15	Sonstige Verwaltungs- und Betriebseinnahmen	21 176	2 603	18 510	3 990	8 668	3 678	2 174
150	sonstige Verwaltungs- und Betriebseinnahmen soweit nicht Ugr. 157 bis 159	12 491	2 321	10 154	1 862	4 684	2 136	1 471
157	Verrechnungseinnahmen des Verwaltungshaushalts	-	-	-	-	-	-	-
158	vermischte Einnahmen	-	-	-	-	-	-	-
159	Umsatzsteuer (Rückvergütungen)	8 685	282	8 356	2 128	3 983	1 542	703
16	Erstattungen von Ausgaben des Verwaltungshaushalts	1 460 913	376 554	1 083 124	104 726	61 632	141 082	775 685
160	von Bund	8 618	2 563	6 054	258	507	533	4 756
161	vom Land	831 764	244 054	587 451	6 069	2 089	2 207	577 086
162	von Gemeinden/GV	279 680	23 459	255 609	55 385	20 127	80 155	99 943
163	von Zweckverbänden und dgl.	7 448	1 641	5 777	404	334	3 649	1 389
164	vom sonstigen öffentlichen Bereich	12 784	936	11 757	344	1 179	947	9 287
165	von kommunalen Sonderrechnungen	92 204	31 285	60 839	8 996	1 742	34 776	15 325
166	von sonstigen öffentlichen Sonderrechnungen	22 959	7 159	15 800	436	550	3 464	11 351
167	von privaten Unternehmen	11 597	3 257	8 340	1 614	3 491	1 929	1 305
168	von übrigen Bereichen	40 265	10 264	29 930	2 810	8 994	6 730	11 396
169	innere Verrechnungen	153 593	51 937	101 566	28 408	22 619	6 691	43 848
17	Zuweisungen und Zuschüsse für laufende Zwecke	1 079 372	148 330	918 538	71 971	211 842	73 351	561 374
170	von Bund	15 116	7 222	7 884	648	1 674	1 461	4 101
171	vom Land	716 511	132 085	576 504	23 036	8 881	9 924	534 664
172	von Gemeinden/GV	317 022	452	312 327	45 845	190 713	59 183	16 586
173	von Zweckverbänden und dgl.	1 388	15	1 373	629	377	179	188
174	vom sonstigen öffentlichen Bereich	6 969	3 308	3 547	222	905	966	1 453
175	von kommunalen Sonderrechnungen	3 064	1 655	1 395	109	553	228	506
176	von sonstigen öffentlichen Sonderrechnungen	1 788	966	822	271	183	82	287
177	von privaten Unternehmen	3 706	963	2 727	586	1 188	356	598
178	von übrigen Bereichen	13 807	1 664	11 958	627	7 367	972	2 992
19	Aufgabenbezogene Leistungsbeteiligungen	243 304	84 084	159 203	472	435	554	157 743
191	Leistungsbeteiligung bei Leistungen für Unterkunft und Heizung für Arbeitssuchende	191 352	80 448	110 904	396	-	5	110 503
192	Leistungsbeteiligung beim Arbeitslosengeld II nach § 19 ff. SGB II (ohne Leistungen für Unterkunft und Heizung)	42 680	-	42 680	-	-	-	42 680
193	Leistungsbeteiligung bei Eingliederung von Arbeitssuchenden nach § 16 Abs. 1 und 2 Nr. 5 und 6 SGB II	9 272	3 636	5 620	76	435	549	4 560

31 Ausgaben und Einnahmen der Gemeinden und Gemeindeverbände 2012
nach Gebietskörperschaftsgruppen und Arten

2. Einnahmen

Gruppierungs-Nr.	Ausgabeart	Gemeinden und Gemeindeverbände insgesamt	Kreisfreie Städte	Kreisangehörige Gemeinden, Verbandsgemeinden, Landkreise				
				zusammen	verbandsfreie Gemeinden	Orts-gemeinden	Verbands-gemeinden	Landkreise
		1 000 EUR						
2	Sonstige Finanzeinnahmen	577 358	199 199	369 038	66 914	110 011	34 451	157 662
20	Zinseinnahmen	26 904	2 520	24 355	6 595	3 797	11 769	2 195
200	von Bund	-	-	-	-	-	-	-
201	vom Land	152	130	22	0	22	-	-
202	von Gemeinden/GV	11 180	-	11 180	-	1 892	9 277	12
203	von Zweckverbänden und dgl.	30	9	21	- 8	0	29	0
204	vom sonstigen öffentlichen Bereich	20	-	20	20	-	-	-
205	von kommunalen Sonderrechnungen	4 187	1 777	2 400	686	467	448	800
206	von sonstigen öffentlichen Sonderrechnungen	213	9	204	6	162	17	19
207	von privaten Unternehmen	10 169	88	10 062	5 797	958	1 943	1 364
208	von übrigen Bereichen	954	508	447	95	296	55	0
21	Gewinnanteile von wirtschaftlichen Unternehmen und aus Beteiligungen	63 633	23 564	31 273	5 304	5 086	773	20 110
22	Konzessionsabgaben	173 982	63 883	110 099	27 546	79 507	651	2 394
23	Schuldendiensthilfen	3 511	1 182	2 329	114	564	1 651	-
230	von Bund	-	-	-	-	-	-	-
231	vom Land	794	172	622	-	-	622	-
232	von Gemeinden/GV	1 398	-	1 398	16	469	912	-
233	von Zweckverbänden und dgl.	-	-	-	-	-	-	-
234	vom sonstigen öffentlichen Bereich	4	-	4	-	-	4	-
235	von kommunalen Sonderrechnungen	73	16	57	-	2	56	-
236	von sonstigen öffentlichen Sonderrechnungen	-	-	-	-	-	-	-
237	von privaten Unternehmen	1 154	994	159	97	5	57	-
238	von übrigen Bereichen	88	-	88	-	88	-	-
24	Ersatz von sozialen Leistungen außerhalb von Einrichtungen	40 653	9 240	31 413	4 257	15	4 877	22 264
241	Kostenbeiträge und Aufwendungsersatz, Kostenersatz	10 860	1 972	8 888	2 711	2	1 617	4 558
243	übergeleitete Unterhaltsansprüche gegen bürgerlich-rechtlich Unterhaltsverpflichtete	10 082	3 138	6 944	533	-	112	6 299
245	Leistungen von Sozialleistungsträgern	8 654	1 967	6 687	454	10	1 822	4 401
247	sonstige Ersatzleistungen	2 799	806	1 993	68	- 0	204	1 721
249	Rückzahlung gewährter Hilfen (z.B. Tilgung und Zinsen von Darlehen)	8 258	1 357	6 901	491	3	1 122	5 285
25	Ersatz von sozialen Leistungen in Einrichtungen	126 655	38 654	88 001	1 012	-	117	86 872
251	Kostenbeiträge und Aufwendungsersatz, Kostenersatz	36 197	11 308	24 890	934	-	16	23 939
253	übergeleitete Unterhaltsansprüche gegen bürgerlich-rechtlich Unterhaltsverpflichtete	8 549	2 093	6 456	1	-	2	6 454
255	Leistungen von Sozialleistungsträgern	69 428	21 367	48 061	48	-	61	47 952
257	sonstige Ersatzleistungen	6 228	2 239	3 989	28	-	-	3 961
259	Rückzahlung gewährter Hilfen (z.B. Tilgung und Zinsen von Darlehen)	6 253	1 647	4 606	1	-	37	4 567
26	Weitere Finanzeinnahmen	142 020	60 156	81 568	22 086	21 042	14 613	23 827
299./810	Bruttoeinnahmen des Verwaltungshaushalts	10 657 086	2 512 675	8 078 997	1 098 871	2 525 412	1 158 656	3 296 057

**31 Ausgaben und Einnahmen der Gemeinden und Gemeindeverbände 2012
nach Gebietskörperschaftsgruppen und Arten**

2. Einnahmen

Gruppierungs-Nr.	Ausgabeart	Gemeinden und Gemeindeverbände insgesamt	Kreisfreie Städte	Kreisangehörige Gemeinden, Verbandsgemeinden, Landkreise				
				zusammen	verbandsfreie Gemeinden	Orts-gemeinden	Verbands-gemeinden	Landkreise
		1 000 EUR						
Vermögenshaushalt								
32	Rückflüsse von Darlehen	23 341	8 174	15 149	8 104	3 589	2 485	971
320	von Bund	-	-	-	-	-	-	-
321	vom Land	502	502	-	-	-	-	-
322	von Gemeinden/GV	1 366	-	1 366	121	1 114	130	1
323	von Zweckverbänden und dgl.	11	-	11	-	9	1	-
324	vom sonstigen öffentlichen Bereich	4	-	4	-	4	-	-
325	von kommunalen Sonderrechnungen	17 389	6 232	11 139	7 279	1 108	2 172	580
326	von sonstigen öffentlichen Sonderrechnungen	124	-	124	29	67	28	-
327	von privaten Unternehmen	15	15	-	-	-	-	-
328	von übrigen Bereichen	3 930	1 425	2 506	675	1 288	153	390
33	Einnahmen aus der Veräußerung von Beteiligungen und Rückflüsse von Kapitaleinlagen	1 934	88	1 845	430	910	26	479
34	Einnahmen aus der Veräußerung von Sachen des Anlagevermögens ¹	215 674	42 495	173 064	33 075	133 545	2 947	3 497
340	Grundstücke	163 662	38 827	124 833	28 512	92 274	1 627	2 419
345	bewegliche Sachen	52 012	3 668	48 232	4 563	41 272	1 320	1 077
35	Beiträge und ähnliche Entgelte ²	132 731	22 281	110 451	20 073	89 192	763	423
36	Zuweisungen und Zuschüsse für Investitionen und Investitionsförderungsmaßnahmen	343 206	80 256	262 517	31 024	108 811	45 054	77 628
360	von Bund	6 621	2 163	4 458	641	3 041	24	752
361	vom Land	283 637	74 113	209 142	24 086	79 932	35 780	69 343
362	von Gemeinden/GV	30 104	491	29 613	3 916	11 159	7 808	6 730
363	von Zweckverbänden und dgl.	286	-	286	2	271	8	5
364	vom sonstigen öffentlichen Bereich	1 061	6	1 055	- 8	1 035	24	4
365	von kommunalen Sonderrechnungen	5 235	1 902	3 332	300	2 438	380	214
366	von sonstigen öffentlichen Sonderrechnungen	784	- 527	1 311	27	1 036	134	114
367	von privaten Unternehmen	4 486	1 328	3 159	532	2 439	2	185
368	von übrigen Bereichen	10 991	779	10 162	1 529	7 460	892	281
37	Einnahmen aus Krediten und inneren Darlehen	566 111	173 211	391 401	35 686	131 493	78 819	145 403
370	von Bund	1 513	-	1 513	-	1 475	38	-
371	vom Land	11 578	6 820	4 758	312	1 800	2 250	396
372	von Gemeinden/GV	411	-	411	14	256	141	-
373	von Zweckverbänden und dgl.	-	-	-	-	-	-	-
374	vom sonstigen öffentlichen Bereich	1 820	-	1 820	1 800	20	-	-
375	von kommunalen Sonderrechnungen	7 824	-	7 824	250	3 204	4 370	-
376	von sonstigen öffentlichen Sonderrechnungen	31	-	31	-	1	29	-
377	von privaten Unternehmen	523 002	151 853	369 649	33 311	124 341	71 990	140 007
378	von übrigen Bereichen	19 932	14 538	5 394	-	394	-	5 000
398./347	Bruttoeinnahmen des Vermögenshaushalts	1 282 997	326 505	954 427	128 393	467 540	130 094	228 400
	Bruttoeinnahmen des Verwaltungs- und Vermögenshaushalts	11 940 083	2 839 180	9 033 424	1 227 265	2 992 952	1 288 750	3 524 458
	abzüglich haushaltstechnische Verrechnungen	153 593	51 937	101 566	28 408	22 619	6 691	43 848
	Bereinigte Bruttoeinnahmen	11 786 490	2 787 243	8 931 858	1 198 857	2 970 333	1 282 059	3 480 610
	abzüglich Zahlungen von Gemeinden und Gemeindeverbänden	2 402 616	24 428	2 357 401	105 414	228 560	811 308	1 212 119
	von anderen Ebenen des öffentlichen Bereichs	3 457 309	867 261	2 563 143	137 076	382 822	237 941	1 805 303
	Nettoeinnahmen	5 926 564	1 895 555	4 011 314	956 366	2 358 950	232 810	463 188

1 Abzüglich der Gruppierungs-Nrn. 346 Kreditbeschaffungskostenanteile und 347 Rückzahlung überzahlter Bauausgaben. - 2 Einschließlich der unter der Gruppierungs-Nr. 346 nachgewiesenen Kreditbeschaffungskostenanteile.

**32 Ausgaben und Einnahmen der Gemeinden und Gemeindeverbände 2012 nach Arten,
Gebietskörperschaftsgruppen und Gemeindegrößenklassen**

1. Ausgaben

Lfd. Nr.	Gebietskörperschaftsgruppe Gemeindegrößenklasse / Verbandsgemeindegrößenklasse nach der Zahl der Einwohner	Ausgaben des Verwaltungshaushalts			
		Personal- ausgaben	sächlicher Verwaltungs- und Betriebsaufwand		
			zusammen	Verwaltungs- und Betriebs- ausgaben	Erstattungen von Ausgaben des Verwaltungs- haushalts
1 000 EUR					
1	Kreisfreie Städte	746 022	559 367	440 631	118 736
2	100 000 und mehr	430 972	333 172	248 645	84 527
3	50 000 - 100 000	155 089	105 063	94 515	10 548
4	20 000 - 50 000	159 961	121 133	97 472	23 661
5	Kreisangehörige Gemeinden, Verbandsgemeinden, Landkreise	1 706 286	1 806 430	1 158 615	647 815
6	verbandsfreie Gemeinden	291 343	247 199	175 395	71 804
7	50 000 - 100 000	24 576	24 550	21 388	3 162
8	20 000 - 50 000	95 429	86 411	57 075	29 336
9	10 000 - 20 000	143 275	114 289	80 814	33 475
10	5 000 - 10 000	28 062	21 949	16 118	5 832
11	Verbandsgemeinden und deren Ortsgemeinden	967 428	793 304	630 900	162 404
12	20 000 - 50 000	234 014	197 114	159 347	37 767
13	10 000 - 20 000	576 907	467 518	370 702	96 816
14	5 000 - 10 000	156 507	128 672	100 852	27 821
15	Ortsgemeinden	399 991	486 532	384 258	102 274
16	10 000 - 20 000	12 016	19 205	13 576	5 629
17	5 000 - 10 000	100 024	107 546	82 836	24 710
18	3 000 - 5 000	58 397	62 856	51 323	11 532
19	1 000 - 3 000	138 227	149 019	120 206	28 813
20	unter 1 000	91 328	147 906	116 317	31 589
21	Verbandsgemeinden	567 437	306 772	246 642	60 130
22	20 000 - 50 000	126 137	75 226	61 283	13 943
23	10 000 - 20 000	343 869	178 950	142 918	36 032
24	5 000 - 10 000	97 431	52 596	42 441	10 155
25	Landkreise	447 515	765 927	352 320	413 607
26	200 000 und mehr	60 037	143 757	43 474	100 283
27	100 000 - 200 000	283 077	499 293	227 417	271 877
28	unter 100 000	104 401	122 877	81 429	41 448
29	Bezirksverband Pfalz	45 884	10 800	10 705	95
30	I n s g e s a m t	2 498 192	2 376 597	1 609 952	766 645

EUR je Einwohner					
1	Kreisfreie Städte	732,11	548,93	432,41	116,52
2	100 000 und mehr	748,29	578,48	431,72	146,76
3	50 000 - 100 000	678,14	459,40	413,27	46,12
4	20 000 - 50 000	746,20	565,07	454,70	110,37
5	Kreisangehörige Gemeinden, Verbandsgemeinden, Landkreise	574,48	608,19	390,09	218,11
6	verbandsfreie Gemeinden	466,35	395,69	280,76	114,94
7	50 000 - 100 000	384,00	383,59	334,19	49,40
8	20 000 - 50 000	541,46	490,29	323,84	166,45
9	10 000 - 20 000	459,23	366,33	259,03	107,29
10	5 000 - 10 000	387,11	302,79	222,34	80,45
11	Verbandsgemeinden und deren Ortsgemeinden	412,47	338,23	268,99	69,24
12	20 000 - 50 000	393,84	331,74	268,18	63,56
13	10 000 - 20 000	414,06	335,55	266,06	69,49
14	5 000 - 10 000	437,22	359,46	281,74	77,72
15	Ortsgemeinden	170,54	207,44	163,83	43,61
16	10 000 - 20 000	166,90	266,77	188,58	78,19
17	5 000 - 10 000	203,96	219,29	168,91	50,39
18	3 000 - 5 000	184,26	198,33	161,94	36,39
19	1 000 - 3 000	174,06	187,65	151,37	36,28
20	unter 1 000	135,91	220,11	173,10	47,01
21	Verbandsgemeinden	241,93	130,80	105,16	25,64
22	20 000 - 50 000	212,29	126,61	103,14	23,47
23	10 000 - 20 000	246,80	128,44	102,58	25,86
24	5 000 - 10 000	272,18	146,93	118,56	28,37
25	Landkreise	150,67	257,87	118,62	139,25
26	200 000 und mehr	145,81	349,13	105,58	243,55
27	100 000 - 200 000	140,84	248,41	113,14	135,26
28	unter 100 000	190,37	224,06	148,48	75,58
29	Bezirksverband Pfalz	33,14	7,80	7,73	0,07
30	I n s g e s a m t	626,24	595,76	403,58	192,18

**32 Ausgaben und Einnahmen der Gemeinden und Gemeindeverbände 2012 nach Arten,
Gebietskörperschaftsgruppen und Gemeindegrößenklassen**

1. Ausgaben

Lfd. Nr.	Gebietskörperschaftsgruppe Gemeindegrößenklasse / Verbandsgemeindegrößenklasse nach der Zahl der Einwohner	Ausgaben des Verwaltungshaushalts				
		Zuweisungen und Zuschüsse				
		zusammen	Zuweisungen und sonstige Zuschüsse für laufende Zwecke	Schulden- diensthilfen	Leistungen der Sozial- und Jugendhilfe	Leistungen an Kriegsopfer und sonstige soziale Leistungen
1 000 EUR						
1	Kreisfreie Städte	1 041 619	256 059	517	564 191	221 617
2	100 000 und mehr	610 238	166 160	490	320 858	123 120
3	50 000 - 100 000	230 123	47 726	17	127 888	54 625
4	20 000 - 50 000	201 258	42 173	10	115 445	43 872
5	Kreisangehörige Gemeinden, Verbandsgemeinden, Landkreise	2 295 896	745 473	1 663	1 130 833	423 286
6	verbandsfreie Gemeinden	112 923	56 252	190	48 718	7 942
7	50 000 - 100 000	24 674	12 197	-	10 179	2 478
8	20 000 - 50 000	50 035	21 574	68	25 676	2 718
9	10 000 - 20 000	33 820	19 273	123	11 881	2 544
10	5 000 - 10 000	4 392	3 208	-	983	202
11	Verbandsgemeinden und deren Ortsgemeinden	151 450	99 525	1 099	35 603	15 223
12	20 000 - 50 000	44 711	29 543	530	11 128	3 509
13	10 000 - 20 000	85 465	56 636	418	19 694	8 716
14	5 000 - 10 000	21 274	13 345	150	4 781	2 998
15	Ortsgemeinden	76 509	75 849	628	17	16
16	10 000 - 20 000	3 695	3 695	-	-	-
17	5 000 - 10 000	18 762	18 322	428	7	5
18	3 000 - 5 000	10 682	10 672	2	6	2
19	1 000 - 3 000	24 250	24 175	67	4	3
20	unter 1 000	19 121	18 985	130	0	6
21	Verbandsgemeinden	74 941	23 676	471	35 587	15 207
22	20 000 - 50 000	23 186	8 504	46	11 128	3 508
23	10 000 - 20 000	40 991	12 229	380	19 677	8 705
24	5 000 - 10 000	10 764	2 943	45	4 781	2 994
25	Landkreise	2 031 523	589 696	374	1 046 512	400 121
26	200 000 und mehr	293 870	43 574	174	144 445	106 447
27	100 000 - 200 000	1 335 515	435 000	200	689 632	214 012
28	unter 100 000	402 138	111 122	-	212 435	79 661
29	Bezirksverband Pfalz	5 192	5 192	-	-	-
30	I n s g e s a m t	3 342 707	1 006 725	2 180	1 695 025	644 903

EUR je Einwohner

1	Kreisfreie Städte	1 022,19	251,28	0,51	553,67	217,48
2	100 000 und mehr	1 059,55	288,50	0,85	557,10	213,77
3	50 000 - 100 000	1 006,23	208,68	0,07	559,20	238,85
4	20 000 - 50 000	938,85	196,73	0,05	538,54	204,66
5	Kreisangehörige Gemeinden, Verbandsgemeinden, Landkreise	772,99	250,99	0,56	380,73	142,51
6	verbandsfreie Gemeinden	180,76	90,04	0,30	77,98	12,71
7	50 000 - 100 000	385,53	190,58	-	159,04	38,72
8	20 000 - 50 000	283,90	122,41	0,38	145,68	15,42
9	10 000 - 20 000	108,40	61,77	0,39	38,08	8,15
10	5 000 - 10 000	60,59	44,25	-	13,55	2,79
11	Verbandsgemeinden und deren Ortsgemeinden	64,57	42,43	0,47	15,18	6,49
12	20 000 - 50 000	75,25	49,72	0,89	18,73	5,91
13	10 000 - 20 000	61,34	40,65	0,30	14,13	6,26
14	5 000 - 10 000	59,43	37,28	0,42	13,36	8,37
15	Ortsgemeinden	32,62	32,34	0,27	0,01	0,01
16	10 000 - 20 000	51,33	51,33	-	-	-
17	5 000 - 10 000	38,26	37,36	0,87	0,01	0,01
18	3 000 - 5 000	33,70	33,67	0,01	0,02	0,01
19	1 000 - 3 000	30,54	30,44	0,08	0,01	0,00
20	unter 1 000	28,46	28,25	0,19	0,00	0,01
21	Verbandsgemeinden	31,95	10,09	0,20	15,17	6,48
22	20 000 - 50 000	39,02	14,31	0,08	18,73	5,90
23	10 000 - 20 000	29,42	8,78	0,27	14,12	6,25
24	5 000 - 10 000	30,07	8,22	0,13	13,36	8,37
25	Landkreise	683,98	198,54	0,13	352,34	134,71
26	200 000 und mehr	713,71	105,82	0,42	350,81	258,52
27	100 000 - 200 000	664,44	216,42	0,10	343,10	106,47
28	unter 100 000	733,27	202,62	-	387,36	145,26
29	Bezirksverband Pfalz	3,75	3,75	-	-	-
30	I n s g e s a m t	837,95	252,36	0,55	424,91	161,66

**32 Ausgaben und Einnahmen der Gemeinden und Gemeindeverbände 2012 nach Arten,
Gebietskörperschaftsgruppen und Gemeindegrößenklassen**

1. Ausgaben

Lfd. Nr.	Gebietskörperschaftsgruppe Gemeindegrößenklasse / Verbandsgemeindegrößenklasse nach der Zahl der Einwohner	Ausgaben des Verwaltungshaushalts			
		sonstige Finanzausgaben			Brutto- ausgaben des Verwaltungs- haushalts
		zusammen	darunter		
			Zins- ausgaben	allgemeine Zuweisungen und Umlagen	
1 000 EUR					
1	Kreisfreie Städte	176 911	115 569	38 424	2 524 686
2	100 000 und mehr	109 018	70 448	29 023	1 483 791
3	50 000 - 100 000	35 970	21 733	3 966	526 378
4	20 000 - 50 000	31 923	23 388	5 435	514 516
5	Kreisangehörige Gemeinden, Verbandsgemeinden, Landkreise	2 048 027	205 358	1 820 272	7 861 999
6	verbandsfreie Gemeinden	356 300	33 639	312 612	1 007 945
7	50 000 - 100 000	24 498	2 491	21 766	98 479
8	20 000 - 50 000	150 736	12 944	129 263	382 612
9	10 000 - 20 000	153 313	15 883	136 249	444 698
10	5 000 - 10 000	27 753	2 322	25 334	82 156
11	Verbandsgemeinden und deren Ortsgemeinden	1 602 419	109 904	1 482 400	3 514 601
12	20 000 - 50 000	406 949	23 016	382 422	882 788
13	10 000 - 20 000	954 447	67 301	879 317	2 084 336
14	5 000 - 10 000	241 023	19 588	220 661	547 476
15	Ortsgemeinden	1 476 655	59 953	1 409 502	2 439 687
16	10 000 - 20 000	61 691	2 873	58 281	96 607
17	5 000 - 10 000	354 312	23 767	328 665	580 643
18	3 000 - 5 000	224 080	7 050	215 719	356 014
19	1 000 - 3 000	461 237	15 708	443 043	772 732
20	unter 1 000	375 335	10 554	363 794	633 690
21	Verbandsgemeinden	125 764	49 952	72 898	1 074 914
22	20 000 - 50 000	26 189	10 046	15 930	250 738
23	10 000 - 20 000	76 465	30 584	43 332	640 274
24	5 000 - 10 000	23 111	9 322	13 637	183 901
25	Landkreise	89 308	61 814	25 259	3 339 453
26	200 000 und mehr	8 062	5 914	2 079	506 496
27	100 000 - 200 000	62 659	42 624	18 192	2 183 873
28	unter 100 000	18 587	13 276	4 988	649 084
29	Bezirksverband Pfalz	1 046	1 046	-	62 923
30	I n s g e s a m t	2 225 985	321 974	1 858 695	10 449 608

EUR je Einwohner					
1	Kreisfreie Städte	173,61	113,41	37,71	2 477,59
2	100 000 und mehr	189,29	122,32	50,39	2 576,29
3	50 000 - 100 000	157,28	95,03	17,34	2 301,63
4	20 000 - 50 000	148,92	109,10	25,35	2 400,17
5	Kreisangehörige Gemeinden, Verbandsgemeinden, Landkreise	689,54	69,14	612,85	2 647,00
6	verbandsfreie Gemeinden	570,33	53,85	500,40	1 613,42
7	50 000 - 100 000	382,78	38,92	340,09	1 538,71
8	20 000 - 50 000	855,27	73,44	733,43	2 170,92
9	10 000 - 20 000	491,41	50,91	436,71	1 425,37
10	5 000 - 10 000	382,84	32,03	349,48	1 133,33
11	Verbandsgemeinden und deren Ortsgemeinden	683,21	46,86	632,04	1 498,49
12	20 000 - 50 000	684,89	38,74	643,61	1 485,73
13	10 000 - 20 000	685,03	48,30	631,11	1 495,98
14	5 000 - 10 000	673,33	54,72	616,45	1 529,44
15	Ortsgemeinden	629,59	25,56	600,96	1 040,19
16	10 000 - 20 000	856,92	39,91	809,55	1 341,92
17	5 000 - 10 000	722,47	48,46	670,17	1 183,97
18	3 000 - 5 000	707,03	22,25	680,65	1 123,32
19	1 000 - 3 000	580,82	19,78	557,91	973,07
20	unter 1 000	558,56	15,71	541,38	943,03
21	Verbandsgemeinden	53,62	21,30	31,08	458,30
22	20 000 - 50 000	44,08	16,91	26,81	421,99
23	10 000 - 20 000	54,88	21,95	31,10	459,54
24	5 000 - 10 000	64,56	26,04	38,10	513,75
25	Landkreise	30,07	20,81	8,50	1 124,34
26	200 000 und mehr	19,58	14,36	5,05	1 230,10
27	100 000 - 200 000	31,17	21,21	9,05	1 086,51
28	unter 100 000	33,89	24,21	9,10	1 183,56
29	Bezirksverband Pfalz	0,76	0,76	-	45,44
30	I n s g e s a m t	558,01	80,71	465,94	2 619,50

**32 Ausgaben und Einnahmen der Gemeinden und Gemeindeverbände 2012 nach Arten,
Gebietskörperschaftsgruppen und Gemeindegrößenklassen**

1. Ausgaben

Lfd. Nr.	Gebietskörperschaftsgruppe Gemeindegrößenklasse / Verbandsgemeindegrößenklasse nach der Zahl der Einwohner	Ausgaben des Vermögenshaushalts			
		Gewährung von Darlehen	Vermögens- erwerb	Bau- maßnahmen	Tilgung von Krediten, Rückzahlung innerer Darlehen
1 000 EUR					
1	Kreisfreie Städte	6 176	78 746	172 909	123 913
2	100 000 und mehr	1 955	55 055	114 705	76 117
3	50 000 - 100 000	- 16	9 859	35 925	26 028
4	20 000 - 50 000	4 237	13 832	22 279	21 769
5	Kreisangehörige Gemeinden, Verbandsgemeinden, Landkreise	12 172	166 989	652 622	318 248
6	verbandsfreie Gemeinden	3 086	29 997	99 262	44 471
7	50 000 - 100 000	-	659	2 198	3 282
8	20 000 - 50 000	2 886	16 111	32 611	14 792
9	10 000 - 20 000	204	11 589	54 648	22 137
10	5 000 - 10 000	- 4	1 638	9 804	4 260
11	Verbandsgemeinden und deren Ortsgemeinden	5 514	108 340	397 471	182 918
12	20 000 - 50 000	3 420	30 584	103 430	52 497
13	10 000 - 20 000	1 913	62 922	232 763	101 691
14	5 000 - 10 000	181	14 834	61 278	28 730
15	Ortsgemeinden	3 497	69 084	317 283	105 909
16	10 000 - 20 000	155	2 459	13 283	4 291
17	5 000 - 10 000	-	15 073	73 783	33 775
18	3 000 - 5 000	513	13 672	38 098	14 000
19	1 000 - 3 000	2 737	22 703	103 014	30 150
20	unter 1 000	91	15 177	89 105	23 693
21	Verbandsgemeinden	2 017	39 255	80 188	77 008
22	20 000 - 50 000	809	9 456	18 971	20 406
23	10 000 - 20 000	1 107	23 606	49 762	44 918
24	5 000 - 10 000	101	6 193	11 455	11 684
25	Landkreise	3 572	28 652	155 889	90 860
26	200 000 und mehr	41	2 899	19 705	7 932
27	100 000 - 200 000	3 026	20 482	105 884	54 806
28	unter 100 000	505	5 272	30 299	28 122
29	Bezirksverband Pfalz	2	1 041	1 780	1 244
30	I n s g e s a m t	18 350	246 776	827 310	443 405

EUR je Einwohner					
1	Kreisfreie Städte	6,06	77,28	169,68	121,60
2	100 000 und mehr	3,39	95,59	199,16	132,16
3	50 000 - 100 000	- 0,07	43,11	157,09	113,81
4	20 000 - 50 000	19,77	64,52	103,93	101,55
5	Kreisangehörige Gemeinden, Verbandsgemeinden, Landkreise	4,10	56,22	219,73	107,15
6	verbandsfreie Gemeinden	4,94	48,02	158,89	71,19
7	50 000 - 100 000	-	10,30	34,35	51,28
8	20 000 - 50 000	16,37	91,41	185,03	83,93
9	10 000 - 20 000	0,65	37,14	175,16	70,95
10	5 000 - 10 000	- 0,05	22,60	135,25	58,77
11	Verbandsgemeinden und deren Ortsgemeinden	2,35	46,19	169,47	77,99
12	20 000 - 50 000	5,76	51,47	174,07	88,35
13	10 000 - 20 000	1,37	45,16	167,06	72,99
14	5 000 - 10 000	0,51	41,44	171,19	80,26
15	Ortsgemeinden	1,49	29,45	135,28	45,16
16	10 000 - 20 000	2,15	34,16	184,51	59,61
17	5 000 - 10 000	-	30,74	150,45	68,87
18	3 000 - 5 000	1,62	43,14	120,21	44,17
19	1 000 - 3 000	3,45	28,59	129,72	37,97
20	unter 1 000	0,14	22,59	132,60	35,26
21	Verbandsgemeinden	0,86	16,74	34,19	32,83
22	20 000 - 50 000	1,36	15,91	31,93	34,34
23	10 000 - 20 000	0,79	16,94	35,72	32,24
24	5 000 - 10 000	0,28	17,30	32,00	32,64
25	Landkreise	1,20	9,65	52,49	30,59
26	200 000 und mehr	0,10	7,04	47,86	19,26
27	100 000 - 200 000	1,51	10,19	52,68	27,27
28	unter 100 000	0,92	9,61	55,25	51,28
29	Bezirksverband Pfalz	0,00	0,75	1,29	0,90
30	I n s g e s a m t	4,60	61,86	207,39	111,15

**32 Ausgaben und Einnahmen der Gemeinden und Gemeindeverbände 2012 nach Arten,
Gebietskörperschaftsgruppen und Gemeindegrößenklassen**

1. Ausgaben

Lfd. Nr.	Gebietskörperschaftsgruppe Gemeindegrößenklasse / Verbandsgemeindegrößenklasse nach der Zahl der Einwohner	Ausgaben des Vermögenshaushalts			Bruttoausgaben des Verwaltungs- und Vermögens- haushalts	Abzüglich haushalts- technische Ver- rechnungen	Bereinigte Brutto- ausgaben
		Zuweisungen und Zuschüsse für Investitionen	sonstige Ausgaben des Vermögens- haushalts	Brutto- ausgaben des Vermögens- haushalts			
1 000 EUR							
1	Kreisfreie Städte	7 981	23 463	413 189	2 937 874	51 937	2 885 937
2	100 000 und mehr	2 987	9 198	260 017	1 743 808	36 492	1 707 316
3	50 000 - 100 000	829	2 256	74 880	601 258	899	600 359
4	20 000 - 50 000	4 165	12 009	78 292	592 808	14 546	578 262
5	Kreisangehörige Gemeinden, Verbandsgemeinden, Landkreise	47 383	46 913	1 244 327	9 106 326	101 566	9 004 760
6	verbandsfreie Gemeinden	7 782	11 514	196 111	1 204 056	28 408	1 175 648
7	50 000 - 100 000	583	-	6 722	105 201	-	105 201
8	20 000 - 50 000	3 754	6 848	77 002	459 614	11 641	447 973
9	10 000 - 20 000	3 314	3 457	95 348	540 046	14 401	525 645
10	5 000 - 10 000	132	1 208	17 039	99 195	2 366	96 829
11	Verbandsgemeinden und deren Ortsgemeinden	16 775	25 803	736 820	4 251 421	29 310	4 222 111
12	20 000 - 50 000	6 147	4 941	201 019	1 083 807	9 479	1 074 328
13	10 000 - 20 000	7 978	18 139	425 405	2 509 741	14 702	2 495 039
14	5 000 - 10 000	2 650	2 723	110 397	657 873	5 129	652 744
15	Ortsgemeinden	13 331	19 852	528 957	2 968 644	22 619	2 946 026
16	10 000 - 20 000	131	331	20 651	117 259	2 228	115 030
17	5 000 - 10 000	5 069	6 637	134 337	714 981	9 122	705 859
18	3 000 - 5 000	2 002	4 129	72 414	428 428	2 789	425 639
19	1 000 - 3 000	2 680	4 182	165 465	938 197	5 378	932 819
20	unter 1 000	3 449	4 574	136 089	769 779	3 101	766 678
21	Verbandsgemeinden	3 444	5 950	207 863	1 282 777	6 691	1 276 085
22	20 000 - 50 000	904	340	50 886	301 624	2 261	299 363
23	10 000 - 20 000	1 309	4 631	125 333	765 607	2 312	763 295
24	5 000 - 10 000	1 231	980	31 644	215 545	2 118	213 427
25	Landkreise	22 826	9 597	311 396	3 650 849	43 848	3 607 001
26	200 000 und mehr	1 830	889	33 295	539 791	76	539 715
27	100 000 - 200 000	18 421	7 325	209 943	2 393 817	39 282	2 354 535
28	unter 100 000	2 575	1 383	68 157	717 241	4 489	712 752
29	Bezirksverband Pfalz	-	578	4 645	67 568	90	67 478
30	I n s g e s a m t	55 364	70 955	1 662 161	12 111 768	153 593	11 958 175

EUR je Einwohner

1	Kreisfreie Städte	7,83	23,03	405,48	2 883,08	50,97	2 832,11
2	100 000 und mehr	5,19	15,97	451,46	3 027,75	63,36	2 964,39
3	50 000 - 100 000	3,62	9,87	327,42	2 629,05	3,93	2 625,12
4	20 000 - 50 000	19,43	56,02	365,22	2 765,39	67,86	2 697,53
5	Kreisangehörige Gemeinden, Verbandsgemeinden, Landkreise	15,95	15,79	418,94	3 065,94	34,20	3 031,75
6	verbandsfreie Gemeinden	12,46	18,43	313,92	1 927,34	45,47	1 881,87
7	50 000 - 100 000	9,10	-	105,03	1 643,75	-	1 643,75
8	20 000 - 50 000	21,30	38,85	436,90	2 607,83	66,05	2 541,78
9	10 000 - 20 000	10,62	11,08	305,62	1 730,98	46,16	1 684,82
10	5 000 - 10 000	1,82	16,67	235,05	1 368,38	32,64	1 335,73
11	Verbandsgemeinden und deren Ortsgemeinden	7,15	11,00	314,15	1 812,64	12,50	1 800,14
12	20 000 - 50 000	10,35	8,32	338,31	1 824,04	15,95	1 808,09
13	10 000 - 20 000	5,73	13,02	305,32	1 801,30	10,55	1 790,75
14	5 000 - 10 000	7,40	7,61	308,41	1 837,85	14,33	1 823,52
15	Ortsgemeinden	5,68	8,46	225,53	1 265,71	9,64	1 256,07
16	10 000 - 20 000	1,82	4,60	286,85	1 628,77	30,95	1 597,82
17	5 000 - 10 000	10,34	13,53	273,92	1 457,89	18,60	1 439,29
18	3 000 - 5 000	6,32	13,03	228,49	1 351,80	8,80	1 343,00
19	1 000 - 3 000	3,37	5,27	208,36	1 181,43	6,77	1 174,66
20	unter 1 000	5,13	6,81	202,52	1 145,55	4,62	1 140,94
21	Verbandsgemeinden	1,47	2,54	88,62	546,93	2,85	544,07
22	20 000 - 50 000	1,52	0,57	85,64	507,63	3,81	503,83
23	10 000 - 20 000	0,94	3,32	89,95	549,49	1,66	547,83
24	5 000 - 10 000	3,44	2,74	88,40	602,15	5,92	596,24
25	Landkreise	7,69	3,23	104,84	1 229,18	14,76	1 214,41
26	200 000 und mehr	4,44	2,16	80,86	1 310,96	0,18	1 310,78
27	100 000 - 200 000	9,16	3,64	104,45	1 190,96	19,54	1 171,42
28	unter 100 000	4,70	2,52	124,28	1 307,84	8,19	1 299,65
29	Bezirksverband Pfalz	-	0,42	3,35	48,80	0,07	48,73
30	I n s g e s a m t	13,88	17,79	416,67	3 036,17	38,50	2 997,67

**32 Ausgaben und Einnahmen der Gemeinden und Gemeindeverbände 2012 nach Arten,
Gebietskörperschaftsgruppen und Gemeindegrößenklassen**

1. Ausgaben

Lfd. Nr.	Gebietskörperschaftsgruppe Gemeindegrößenklasse / Verbandsgemeindegrößenklasse nach der Zahl der Einwohner	Abzüglich Zahlungen				Netto- ausgaben
		von Gemeinden und Gemeindeverbände			von anderen Ebenen des öffentlichen Bereichs	
		insgesamt	Verwaltungs- haushalt	Vermögens- haushalt		
1 000 EUR						
1	Kreisfreie Städte	24 428	23 937	491	867 261	1 989 505
2	100 000 und mehr	14 817	14 524	293	493 488	1 196 861
3	50 000 - 100 000	4 932	4 746	186	195 323	398 223
4	20 000 - 50 000	4 679	4 667	13	178 449	394 421
5	Kreisangehörige Gemeinden, Verbandsgemeinden, Landkreise	2 357 401	2 326 012	31 389	2 563 143	4 073 505
6	verbandsfreie Gemeinden	105 414	101 364	4 050	137 076	932 802
7	50 000 - 100 000	15 939	15 451	488	19 241	69 666
8	20 000 - 50 000	38 591	37 689	902	43 775	365 607
9	10 000 - 20 000	44 263	41 949	2 314	62 192	419 190
10	5 000 - 10 000	6 622	6 275	347	11 869	78 338
11	Verbandsgemeinden und deren Ortsgemeinden	1 039 868	1 019 260	20 608	620 763	2 561 480
12	20 000 - 50 000	256 188	251 011	5 176	143 807	674 333
13	10 000 - 20 000	622 394	611 116	11 278	363 636	1 509 008
14	5 000 - 10 000	161 286	157 132	4 153	113 320	378 139
15	Ortsgemeinden	228 560	216 032	12 528	382 822	2 334 643
16	10 000 - 20 000	6 498	5 605	893	8 697	99 835
17	5 000 - 10 000	53 359	51 333	2 027	77 615	574 885
18	3 000 - 5 000	33 490	32 196	1 295	42 252	349 897
19	1 000 - 3 000	80 864	76 016	4 847	117 019	734 937
20	unter 1 000	54 349	50 882	3 466	137 240	575 089
21	Verbandsgemeinden	811 308	803 228	8 079	237 941	226 837
22	20 000 - 50 000	195 479	194 484	995	52 890	50 994
23	10 000 - 20 000	488 617	482 970	5 647	142 072	132 606
24	5 000 - 10 000	127 212	125 775	1 437	42 980	43 236
25	Landkreise	1 212 119	1 205 388	6 731	1 805 303	579 223
26	200 000 und mehr	212 110	208 693	3 416	264 863	61 430
27	100 000 - 200 000	789 577	787 204	2 374	1 181 234	376 390
28	unter 100 000	210 432	209 491	941	359 206	141 402
29	Bezirksverband Pfalz	20 787	20 787	-	26 906	19 784
30	I n s g e s a m t	2 402 616	2 370 736	31 880	3 457 309	6 082 794

EUR je Einwohner					
1	Kreisfreie Städte	23,97	23,49	0,48	1 952,40
2	100 000 und mehr	25,73	25,22	0,51	2 078,09
3	50 000 - 100 000	21,56	20,75	0,81	1 741,26
4	20 000 - 50 000	21,83	21,77	0,06	1 839,93
5	Kreisangehörige Gemeinden, Verbandsgemeinden, Landkreise	793,70	783,13	10,57	1 371,48
6	verbandsfreie Gemeinden	168,74	162,25	6,48	1 493,14
7	50 000 - 100 000	249,04	241,42	7,62	1 088,51
8	20 000 - 50 000	218,96	213,84	5,12	2 074,44
9	10 000 - 20 000	141,87	134,46	7,42	1 343,61
10	5 000 - 10 000	91,35	86,57	4,78	1 080,66
11	Verbandsgemeinden und deren Ortsgemeinden	443,36	434,57	8,79	1 092,11
12	20 000 - 50 000	431,16	422,45	8,71	1 134,90
13	10 000 - 20 000	446,71	438,61	8,09	1 083,05
14	5 000 - 10 000	450,57	438,97	11,60	1 056,38
15	Ortsgemeinden	97,45	92,11	5,34	995,40
16	10 000 - 20 000	90,26	77,85	12,41	1 386,76
17	5 000 - 10 000	108,80	104,67	4,13	1 172,23
18	3 000 - 5 000	105,67	101,59	4,08	1 104,02
19	1 000 - 3 000	101,83	95,72	6,10	925,48
20	unter 1 000	80,88	75,72	5,16	855,82
21	Verbandsgemeinden	345,91	342,47	3,44	96,71
22	20 000 - 50 000	328,99	327,32	1,67	85,82
23	10 000 - 20 000	350,69	346,64	4,05	95,17
24	5 000 - 10 000	355,38	351,37	4,01	120,79
25	Landkreise	408,10	405,83	2,27	195,01
26	200 000 und mehr	515,14	506,84	8,30	149,19
27	100 000 - 200 000	392,83	391,65	1,18	187,26
28	unter 100 000	383,71	381,99	1,72	257,84
29	Bezirksverband Pfalz	15,01	15,01	-	14,29
30	I n s g e s a m t	602,29	594,29	7,99	1 524,83

**32 Ausgaben und Einnahmen der Gemeinden und Gemeindeverbände 2012 nach Arten,
Gebietskörperschaftsgruppen und Gemeindegrößenklassen**

2. Einnahmen

Lfd. Nr.	Gebietskörperschaftsgruppe Gemeindegrößenklasse / Verbandsgemeindegrößenklasse nach der Zahl der Einwohner	Einnahmen des Verwaltungshaushalts							
		Steuern, allgemeine Zuweisungen							
		zusammen	Steuern und steuer- ähnliche Einnahmen	allgemeine Zulagen und Umlagen					
				zusammen	Schlüssel- zuweisungen	Bedarfs- zuweisungen	sonstige allgemeine Zuweisungen	Ausgleichs- leistungen	allgemeine Umlagen
1 000 EUR									
1	Kreisfreie Städte	1 543 606	1 236 142	307 464	222 380	-	48 189	36 834	61
2	100 000 und mehr	918 413	768 320	150 093	103 977	-	24 943	21 173	-
3	50 000 - 100 000	305 526	223 281	82 246	66 706	-	7 559	7 980	-
4	20 000 - 50 000	319 667	244 542	75 125	51 698	-	15 686	7 680	61
5	Kreisangehörige Gemeinden, Verbandsgemeinden, Landkreise	5 065 638	2 338 464	2 727 174	809 501	-	61 026	109 838	1 746 809
6	verbandsfreie Gemeinden	782 728	702 661	80 067	47 489	-	8 105	23 319	1 155
7	50 000 - 100 000	63 186	53 342	9 844	6 294	-	1 542	2 007	-
8	20 000 - 50 000	315 709	293 957	21 752	10 882	-	3 416	6 497	957
9	10 000 - 20 000	339 317	300 103	39 215	24 321	-	2 834	11 861	198
10	5 000 - 10 000	64 517	55 260	9 256	5 991	-	312	2 953	-
11	Verbandsgemeinden und deren Ortsgemeinden	2 745 297	1 631 175	1 114 121	350 173	-	22 311	84 589	657 048
12	20 000 - 50 000	704 559	435 952	268 607	81 275	-	2 897	21 780	162 655
13	10 000 - 20 000	1 639 638	981 453	658 185	198 236	-	14 607	50 794	394 548
14	5 000 - 10 000	401 100	213 771	187 330	70 661	-	4 808	12 016	99 845
15	Ortsgemeinden	1 904 847	1 623 166	281 682	175 933	-	17 812	84 589	3 347
16	10 000 - 20 000	77 919	71 437	6 482	2 706	-	844	2 593	339
17	5 000 - 10 000	448 035	402 084	45 951	22 766	-	4 581	17 673	930
18	3 000 - 5 000	284 427	254 949	29 478	12 728	-	3 586	12 438	726
19	1 000 - 3 000	615 555	528 746	86 809	52 608	-	4 333	29 170	698
20	unter 1 000	478 911	365 949	112 961	85 125	-	4 468	22 715	653
21	Verbandsgemeinden	840 450	8 010	832 440	174 240	-	4 498	-	653 701
22	20 000 - 50 000	203 270	1 981	201 289	39 391	-	565	-	161 333
23	10 000 - 20 000	503 627	5 469	498 158	102 963	-	2 262	-	392 934
24	5 000 - 10 000	133 553	560	132 992	31 887	-	1 671	-	99 435
25	Landkreise	1 537 613	4 627	1 532 986	411 839	-	30 610	1 930	1 088 607
26	200 000 und mehr	219 706	261	219 445	32 322	-	2 587	-	184 536
27	100 000 - 200 000	1 031 904	2 761	1 029 144	290 175	-	21 307	1 930	715 732
28	unter 100 000	286 002	1 605	284 397	89 342	-	6 716	-	188 339
29	Bezirksverband Pfalz	34 012	-	34 012	-	-	18 080	-	15 932
30	I n s g e s a m t	6 643 255	3 574 606	3 068 649	1 031 881	-	127 295	146 672	1 762 802
EUR je Einwohner									
1	Kreisfreie Städte	1 514,81	1 213,09	301,73	218,23	-	47,29	36,15	0,06
2	100 000 und mehr	1 594,63	1 334,02	260,61	180,53	-	43,31	36,76	-
3	50 000 - 100 000	1 335,94	976,31	359,62	291,68	-	33,05	34,89	-
4	20 000 - 50 000	1 491,21	1 140,76	350,45	241,16	-	73,18	35,83	0,28
5	Kreisangehörige Gemeinden, Verbandsgemeinden, Landkreise	1 705,51	787,32	918,19	272,54	-	20,55	36,98	588,12
6	verbandsfreie Gemeinden	1 252,92	1 124,75	128,16	76,02	-	12,97	37,33	1,85
7	50 000 - 100 000	987,26	833,45	153,81	98,35	-	24,10	31,36	-
8	20 000 - 50 000	1 791,32	1 667,90	123,42	61,74	-	19,38	36,86	5,43
9	10 000 - 20 000	1 087,60	961,90	125,69	77,96	-	9,09	38,02	0,63
10	5 000 - 10 000	890,00	762,31	127,69	82,64	-	4,31	40,74	-
11	Verbandsgemeinden und deren Ortsgemeinden	1 170,49	695,47	475,02	149,30	-	9,51	36,07	280,14
12	20 000 - 50 000	1 185,77	733,70	452,06	136,79	-	4,87	36,65	273,75
13	10 000 - 20 000	1 176,81	704,41	472,39	142,28	-	10,48	36,46	283,18
14	5 000 - 10 000	1 120,52	597,19	523,33	197,40	-	13,43	33,57	278,93
15	Ortsgemeinden	812,15	692,05	120,10	75,01	-	7,59	36,07	1,43
16	10 000 - 20 000	1 082,33	992,29	90,04	37,58	-	11,73	36,01	4,72
17	5 000 - 10 000	913,57	819,88	93,70	46,42	-	9,34	36,04	1,90
18	3 000 - 5 000	897,44	804,43	93,01	40,16	-	11,31	39,25	2,29
19	1 000 - 3 000	775,14	665,83	109,32	66,25	-	5,46	36,73	0,88
20	unter 1 000	712,70	544,59	168,10	126,68	-	6,65	33,80	0,97
21	Verbandsgemeinden	358,33	3,42	354,92	74,29	-	1,92	-	278,71
22	20 000 - 50 000	342,10	3,33	338,77	66,29	-	0,95	-	271,52
23	10 000 - 20 000	361,46	3,93	357,54	73,90	-	1,62	-	282,02
24	5 000 - 10 000	373,10	1,56	371,53	89,08	-	4,67	-	277,78
25	Landkreise	517,69	1,56	516,13	138,66	-	10,31	0,65	366,51
26	200 000 und mehr	533,59	0,63	532,95	78,50	-	6,28	-	448,17
27	100 000 - 200 000	513,39	1,37	512,02	144,37	-	10,60	0,96	356,09
28	unter 100 000	521,50	2,93	518,58	162,91	-	12,25	-	343,42
29	Bezirksverband Pfalz	24,56	-	24,56	-	-	13,06	-	11,51
30	I n s g e s a m t	1 665,33	896,08	769,25	258,67	-	31,91	36,77	441,90

**32 Ausgaben und Einnahmen der Gemeinden und Gemeindeverbände 2012 nach Arten,
Gebietskörperschaftsgruppen und Gemeindegrößenklassen**
2. Einnahmen

Lfd. Nr.	Gebietskörperschaftsgruppe Gemeindegrößenklasse / Verbandsgemeindegrößenklasse nach der Zahl der Einwohner	Einnahmen des Verwaltungshaushalts					
		Einnahmen aus Verwaltung und Betrieb					
		zusammen	Gebühren, zweck- gebundene Abgaben	übrige Verwaltungs- und Betriebs- einnahmen	Erstattungen von Ausgaben des Verwaltungs- haushalts	aufgaben- bezogene Leistungs- beteiligungen	Zuweisungen und Zuschüsse für laufende Zwecke
1 000 EUR							
1	Kreisfreie Städte	769 869	121 391	39 510	376 554	84 084	148 330
2	100 000 und mehr	463 335	72 337	25 514	234 745	48 322	82 417
3	50 000 - 100 000	147 839	25 582	9 910	61 127	20 455	30 765
4	20 000 - 50 000	158 696	23 473	4 086	80 682	15 308	35 148
5	Kreisangehörige Gemeinden, Verbandsgemeinden, Landkreise	2 644 321	277 513	205 942	1 083 124	159 203	918 538
6	verbandsfreie Gemeinden	249 229	44 518	27 542	104 726	472	71 971
7	50 000 - 100 000	29 170	3 314	1 935	11 853	396	11 672
8	20 000 - 50 000	99 877	18 304	10 908	47 985	28	22 653
9	10 000 - 20 000	102 794	19 846	12 600	37 080	30	33 238
10	5 000 - 10 000	17 388	3 054	2 100	7 808	18	4 409
11	Verbandsgemeinden und deren Ortsgemeinden	794 309	133 794	171 620	202 713	989	285 193
12	20 000 - 50 000	193 307	32 994	39 534	51 647	158	68 974
13	10 000 - 20 000	463 893	76 498	99 868	116 586	488	170 453
14	5 000 - 10 000	137 109	24 302	32 218	34 480	343	45 766
15	Ortsgemeinden	510 554	77 724	158 921	61 632	435	211 842
16	10 000 - 20 000	14 004	2 279	3 192	3 255	-	5 277
17	5 000 - 10 000	111 053	19 488	22 285	17 626	32	51 622
18	3 000 - 5 000	61 462	8 891	14 141	6 751	54	31 625
19	1 000 - 3 000	163 082	26 466	43 957	18 814	263	73 581
20	unter 1 000	160 953	20 600	75 346	15 186	85	49 736
21	Verbandsgemeinden	283 755	56 070	12 698	141 082	554	73 351
22	20 000 - 50 000	65 394	13 211	3 322	34 681	92	14 089
23	10 000 - 20 000	168 355	33 887	6 978	81 949	246	45 294
24	5 000 - 10 000	50 006	8 972	2 398	24 451	216	13 968
25	Landkreise	1 600 783	99 201	6 781	775 685	157 743	561 374
26	200 000 und mehr	262 950	11 144	750	135 522	45 964	69 571
27	100 000 - 200 000	1 028 921	67 607	3 800	516 436	74 022	367 057
28	unter 100 000	308 911	20 451	2 231	123 727	37 757	124 746
29	Bezirksverband Pfalz	22 282	7 336	1 190	1 235	16	12 504
30	I n s g e s a m t	3 436 472	406 241	246 643	1 460 913	243 304	1 079 372
EUR je Einwohner							
1	Kreisfreie Städte	755,51	119,13	38,77	369,53	82,52	145,56
2	100 000 und mehr	804,48	125,60	44,30	407,58	83,90	143,10
3	50 000 - 100 000	646,44	111,86	43,33	267,28	89,44	134,52
4	20 000 - 50 000	740,30	109,50	19,06	376,37	71,41	163,96
5	Kreisangehörige Gemeinden, Verbandsgemeinden, Landkreise	890,30	93,43	69,34	364,67	53,60	309,26
6	verbandsfreie Gemeinden	398,94	71,26	44,09	167,64	0,76	115,20
7	50 000 - 100 000	455,77	51,79	30,23	185,20	6,19	182,37
8	20 000 - 50 000	566,70	103,85	61,89	272,26	0,16	128,53
9	10 000 - 20 000	329,48	63,61	40,39	118,85	0,10	106,54
10	5 000 - 10 000	239,87	42,13	28,97	107,71	0,25	60,82
11	Verbandsgemeinden und deren Ortsgemeinden	338,66	57,04	73,17	86,43	0,42	121,60
12	20 000 - 50 000	325,34	55,53	66,54	86,92	0,27	116,08
13	10 000 - 20 000	332,95	54,90	71,68	83,68	0,35	122,34
14	5 000 - 10 000	383,03	67,89	90,00	96,33	0,96	127,85
15	Ortsgemeinden	217,68	33,14	67,76	26,28	0,19	90,32
16	10 000 - 20 000	194,52	31,66	44,34	45,22	-	73,30
17	5 000 - 10 000	226,44	39,74	45,44	35,94	0,07	105,26
18	3 000 - 5 000	193,93	28,05	44,62	21,30	0,17	99,79
19	1 000 - 3 000	205,36	33,33	55,35	23,69	0,33	92,66
20	unter 1 000	239,52	30,66	112,13	22,60	0,13	74,02
21	Verbandsgemeinden	120,98	23,91	5,41	60,15	0,24	31,27
22	20 000 - 50 000	110,06	22,23	5,59	58,37	0,15	23,71
23	10 000 - 20 000	120,83	24,32	5,01	58,82	0,18	32,51
24	5 000 - 10 000	139,70	25,06	6,70	68,31	0,60	39,02
25	Landkreise	538,96	33,40	2,28	261,16	53,11	189,00
26	200 000 und mehr	638,61	27,06	1,82	329,14	111,63	168,96
27	100 000 - 200 000	511,90	33,64	1,89	256,94	36,83	182,62
28	unter 100 000	563,28	37,29	4,07	225,61	68,85	227,46
29	Bezirksverband Pfalz	16,09	5,30	0,86	0,89	0,01	9,03
30	I n s g e s a m t	861,45	101,84	61,83	366,22	60,99	270,58

**32 Ausgaben und Einnahmen der Gemeinden und Gemeindeverbände 2012 nach Arten,
Gebietskörperschaftsgruppen und Gemeindegrößenklassen**

2. Einnahmen

Lfd. Nr.	Gebietskörperschaftsgruppe Gemeindegrößenklasse / Verbandsgemeindegrößenklasse nach der Zahl der Einwohner	Einnahmen des Verwaltungshaushalts			
		sonstige Finanzeinnahmen			Brutto- einnahmen des Verwaltungs- haushalts
		zusammen	darunter		
			Gewinnanteile, Konzessionsabgaben	Ersatz von sozialen Leistungen	

1 000 EUR

1	Kreisfreie Städte	199 199	87 447	47 894	2 512 675
2	100 000 und mehr	115 723	54 214	23 845	1 497 471
3	50 000 - 100 000	45 223	18 555	9 841	498 588
4	20 000 - 50 000	38 254	14 678	14 209	516 616
5	Kreisangehörige Gemeinden, Verbandsgemeinden, Landkreise	369 038	141 372	119 414	8 078 997
6	verbandsfreie Gemeinden	66 914	32 851	5 269	1 098 871
7	50 000 - 100 000	6 785	3 430	756	99 141
8	20 000 - 50 000	28 751	9 360	3 114	444 337
9	10 000 - 20 000	26 735	16 660	1 202	468 845
10	5 000 - 10 000	4 643	3 401	197	86 548
11	Verbandsgemeinden und deren Ortsgemeinden	144 462	86 017	5 009	3 684 068
12	20 000 - 50 000	35 813	21 011	658	933 679
13	10 000 - 20 000	84 266	51 404	3 042	2 187 796
14	5 000 - 10 000	24 384	13 603	1 309	562 593
15	Ortsgemeinden	110 011	84 593	15	2 525 412
16	10 000 - 20 000	3 837	2 815	-	95 760
17	5 000 - 10 000	25 465	20 759	4	584 553
18	3 000 - 5 000	15 513	11 723	4	361 402
19	1 000 - 3 000	34 564	27 041	5	813 201
20	unter 1 000	30 631	22 255	2	670 495
21	Verbandsgemeinden	34 451	1 424	4 993	1 158 656
22	20 000 - 50 000	8 106	201	657	276 770
23	10 000 - 20 000	19 902	915	3 030	691 884
24	5 000 - 10 000	6 443	308	1 306	190 002
25	Landkreise	157 662	22 504	109 136	3 296 057
26	200 000 und mehr	23 804	632	18 269	506 460
27	100 000 - 200 000	102 832	17 350	67 787	2 163 658
28	unter 100 000	31 026	4 522	23 081	625 940
29	Bezirksverband Pfalz	9 121	8 796	-	65 414
30	I n s g e s a m t	577 358	237 615	167 308	10 657 086

EUR je Einwohner

1	Kreisfreie Städte	195,48	85,82	47,00	2 465,81
2	100 000 und mehr	200,93	94,13	41,40	2 600,04
3	50 000 - 100 000	197,74	81,13	43,03	2 180,11
4	20 000 - 50 000	178,45	68,47	66,28	2 409,96
5	Kreisangehörige Gemeinden, Verbandsgemeinden, Landkreise	124,25	47,60	40,20	2 720,06
6	verbandsfreie Gemeinden	107,11	52,58	8,43	1 758,97
7	50 000 - 100 000	106,02	53,60	11,81	1 549,05
8	20 000 - 50 000	163,13	53,11	17,67	2 521,15
9	10 000 - 20 000	85,69	53,40	3,85	1 502,77
10	5 000 - 10 000	64,05	46,92	2,71	1 193,92
11	Verbandsgemeinden und deren Ortsgemeinden	61,59	36,67	2,14	1 570,74
12	20 000 - 50 000	60,27	35,36	1,11	1 571,38
13	10 000 - 20 000	60,48	36,89	2,18	1 570,23
14	5 000 - 10 000	68,12	38,00	3,66	1 571,67
15	Ortsgemeinden	46,90	36,07	0,01	1 076,74
16	10 000 - 20 000	53,30	39,11	-	1 330,15
17	5 000 - 10 000	51,93	42,33	0,01	1 191,94
18	3 000 - 5 000	48,95	36,99	0,01	1 140,32
19	1 000 - 3 000	43,53	34,05	0,01	1 024,03
20	unter 1 000	45,58	33,12	0,00	997,80
21	Verbandsgemeinden	14,69	0,61	2,13	494,01
22	20 000 - 50 000	13,64	0,34	1,11	465,80
23	10 000 - 20 000	14,28	0,66	2,17	496,58
24	5 000 - 10 000	18,00	0,86	3,65	530,79
25	Landkreise	53,08	7,58	36,74	1 109,73
26	200 000 und mehr	57,81	1,53	44,37	1 230,01
27	100 000 - 200 000	51,16	8,63	33,72	1 076,45
28	unter 100 000	56,57	8,24	42,09	1 141,36
29	Bezirksverband Pfalz	6,59	6,35	-	47,24
30	I n s g e s a m t	144,73	59,57	41,94	2 671,51

**32 Ausgaben und Einnahmen der Gemeinden und Gemeindeverbände 2012 nach Arten,
Gebietskörperschaftsgruppen und Gemeindegrößenklassen**

2. Einnahmen

Lfd. Nr.	Gebietskörperschaftsgruppe Gemeindegrößenklasse / Verbandsgemeindegrößenklasse nach der Zahl der Einwohner	Einnahmen des Vermögenshaushalts				
		Rückflüsse von Darlehen	Einnahmen aus der Veräußerung von Beteiligungen	Einnahmen aus der Veräußerung von Sachvermögen	Beiträge und ähnliche Entgelte	Zuweisungen und Zuschüsse für Investitionen

1 000 EUR						
1	Kreisfreie Städte	8 174	88	42 495	22 281	80 256
2	100 000 und mehr	7 750	72	22 187	9 661	50 986
3	50 000 - 100 000	275	13	9 873	4 310	14 141
4	20 000 - 50 000	150	4	10 436	8 309	15 130
5	Kreisangehörige Gemeinden, Verbandsgemeinden, Landkreise	15 149	1 845	173 064	110 451	262 517
6	verbandsfreie Gemeinden	8 104	430	33 075	20 073	31 024
7	50 000 - 100 000	51	-	1 236	821	2 125
8	20 000 - 50 000	7 409	430	5 406	6 767	6 426
9	10 000 - 20 000	520	0	20 851	9 179	20 122
10	5 000 - 10 000	125	-	5 582	3 306	2 351
11	Verbandsgemeinden und deren Ortsgemeinden	6 074	936	136 493	89 955	153 865
12	20 000 - 50 000	1 098	353	42 621	23 337	36 896
13	10 000 - 20 000	3 439	348	80 645	53 865	92 139
14	5 000 - 10 000	1 537	234	13 227	12 753	24 830
15	Ortsgemeinden	3 589	910	133 545	89 192	108 811
16	10 000 - 20 000	301	43	6 583	2 692	3 104
17	5 000 - 10 000	544	350	41 966	21 280	30 796
18	3 000 - 5 000	1 159	6	22 070	13 307	14 413
19	1 000 - 3 000	364	49	38 006	26 676	33 043
20	unter 1 000	1 222	462	24 920	25 237	27 456
21	Verbandsgemeinden	2 485	26	2 947	763	45 054
22	20 000 - 50 000	918	-	708	1	9 194
23	10 000 - 20 000	1 517	3	1 651	739	27 801
24	5 000 - 10 000	49	24	588	23	8 059
25	Landkreise	971	479	3 497	423	77 628
26	200 000 und mehr	36	55	908	6	10 100
27	100 000 - 200 000	452	145	2 357	157	49 899
28	unter 100 000	483	279	232	260	17 629
29	Bezirksverband Pfalz	18	-	114	-	432
30	I n s g e s a m t	23 341	1 934	215 674	132 731	343 206

EUR je Einwohner						
1	Kreisfreie Städte	8,02	0,09	41,70	21,86	78,76
2	100 000 und mehr	13,46	0,12	38,52	16,77	88,53
3	50 000 - 100 000	1,20	0,06	43,17	18,85	61,83
4	20 000 - 50 000	0,70	0,02	48,68	38,76	70,58
5	Kreisangehörige Gemeinden, Verbandsgemeinden, Landkreise	5,10	0,62	58,27	37,19	88,39
6	verbandsfreie Gemeinden	12,97	0,69	52,94	32,13	49,66
7	50 000 - 100 000	0,80	-	19,31	12,83	33,20
8	20 000 - 50 000	42,04	2,44	30,67	38,39	36,46
9	10 000 - 20 000	1,67	0,00	66,83	29,42	64,50
10	5 000 - 10 000	1,72	-	77,01	45,60	32,43
11	Verbandsgemeinden und deren Ortsgemeinden	2,59	0,40	58,20	38,35	65,60
12	20 000 - 50 000	1,85	0,59	71,73	39,28	62,10
13	10 000 - 20 000	2,47	0,25	57,88	38,66	66,13
14	5 000 - 10 000	4,29	0,65	36,95	35,63	69,37
15	Ortsgemeinden	1,53	0,39	56,94	38,03	46,39
16	10 000 - 20 000	4,19	0,60	91,44	37,39	43,11
17	5 000 - 10 000	1,11	0,71	85,57	43,39	62,79
18	3 000 - 5 000	3,66	0,02	69,64	41,99	45,48
19	1 000 - 3 000	0,46	0,06	47,86	33,59	41,61
20	unter 1 000	1,82	0,69	37,09	37,56	40,86
21	Verbandsgemeinden	1,06	0,01	1,26	0,33	19,21
22	20 000 - 50 000	1,55	-	1,19	0,00	15,47
23	10 000 - 20 000	1,09	0,00	1,19	0,53	19,95
24	5 000 - 10 000	0,14	0,07	1,64	0,06	22,51
25	Landkreise	0,33	0,16	1,18	0,14	26,14
26	200 000 und mehr	0,09	0,13	2,20	0,02	24,53
27	100 000 - 200 000	0,22	0,07	1,17	0,08	24,83
28	unter 100 000	0,88	0,51	0,42	0,47	32,14
29	Bezirksverband Pfalz	0,01	-	0,08	-	0,31
30	I n s g e s a m t	5,85	0,48	54,06	33,27	86,03

**32 Ausgaben und Einnahmen der Gemeinden und Gemeindeverbände 2012 nach Arten,
Gebietskörperschaftsgruppen und Gemeindegrößenklassen**

2. Einnahmen

Lfd. Nr.	Gebietskörperschaftsgruppe Gemeindegrößenklasse / Verbandsgemeindegrößenklasse nach der Zahl der Einwohner	Einnahmen des Vermögenshaushalts		Brutto- einnahmen des Verwaltungs- und Vermögens- haushalts	Abzüglich haushalts- technische Verrech- nungen
		Einnahmen aus Kredit und inneren Darlehen	Brutto- einnahmen des Vermögens- haushalts		
1 000 EUR					
1	Kreisfreie Städte	173 211	326 505	2 839 180	51 937
2	100 000 und mehr	111 869	202 524	1 699 995	36 492
3	50 000 - 100 000	40 382	68 993	567 581	899
4	20 000 - 50 000	20 959	54 988	571 604	14 546
5	Kreisangehörige Gemeinden, Verbandsgemeinden, Landkreise	391 401	954 427	9 033 424	101 566
6	verbandsfreie Gemeinden	35 686	128 393	1 227 265	28 408
7	50 000 - 100 000	5 721	9 953	109 094	-
8	20 000 - 50 000	13 400	39 838	484 175	11 641
9	10 000 - 20 000	13 669	64 341	533 186	14 401
10	5 000 - 10 000	2 898	14 262	100 810	2 366
11	Verbandsgemeinden und deren Ortsgemeinden	210 311	597 634	4 281 702	29 310
12	20 000 - 50 000	59 414	163 719	1 097 398	9 479
13	10 000 - 20 000	119 117	349 553	2 537 350	14 702
14	5 000 - 10 000	31 779	84 361	646 954	5 129
15	Ortsgemeinden	131 493	467 540	2 992 952	22 619
16	10 000 - 20 000	8 505	21 228	116 988	2 228
17	5 000 - 10 000	42 429	137 365	721 918	9 122
18	3 000 - 5 000	15 217	66 172	427 574	2 789
19	1 000 - 3 000	39 139	137 277	950 478	5 378
20	unter 1 000	26 202	105 498	775 993	3 101
21	Verbandsgemeinden	78 819	130 094	1 288 750	6 691
22	20 000 - 50 000	20 690	31 511	308 281	2 261
23	10 000 - 20 000	46 965	78 677	770 560	2 312
24	5 000 - 10 000	11 164	19 906	209 909	2 118
25	Landkreise	145 403	228 400	3 524 458	43 848
26	200 000 und mehr	1 500	12 605	519 065	76
27	100 000 - 200 000	105 243	158 253	2 321 910	39 282
28	unter 100 000	38 660	57 543	683 482	4 489
29	Bezirksverband Pfalz	1 500	2 065	67 479	90
30	I n s g e s a m t	566 111	1 282 997	11 940 083	153 593

EUR je Einwohner					
1	Kreisfreie Städte	169,98	320,42	2 786,22	50,97
2	100 000 und mehr	194,24	351,64	2 951,68	63,36
3	50 000 - 100 000	176,57	301,68	2 481,79	3,93
4	20 000 - 50 000	97,77	256,51	2 666,47	67,86
5	Kreisangehörige Gemeinden, Verbandsgemeinden, Landkreise	131,78	321,34	3 041,40	34,20
6	verbandsfreie Gemeinden	57,12	205,52	1 964,49	45,47
7	50 000 - 100 000	89,38	155,52	1 704,57	-
8	20 000 - 50 000	76,03	226,04	2 747,18	66,05
9	10 000 - 20 000	43,81	206,23	1 709,00	46,16
10	5 000 - 10 000	39,97	196,74	1 390,65	32,64
11	Verbandsgemeinden und deren Ortsgemeinden	89,67	254,81	1 825,55	12,50
12	20 000 - 50 000	99,99	275,54	1 846,91	15,95
13	10 000 - 20 000	85,49	250,88	1 821,11	10,55
14	5 000 - 10 000	88,78	235,67	1 807,35	14,33
15	Ortsgemeinden	56,06	199,34	1 276,08	9,64
16	10 000 - 20 000	118,13	294,86	1 625,01	30,95
17	5 000 - 10 000	86,52	280,10	1 472,04	18,60
18	3 000 - 5 000	48,01	208,79	1 349,11	8,80
19	1 000 - 3 000	49,29	172,87	1 196,90	6,77
20	unter 1 000	38,99	157,00	1 154,80	4,62
21	Verbandsgemeinden	33,61	55,47	549,47	2,85
22	20 000 - 50 000	34,82	53,03	518,84	3,81
23	10 000 - 20 000	33,71	56,47	553,05	1,66
24	5 000 - 10 000	31,19	55,61	586,41	5,92
25	Landkreise	48,95	76,90	1 186,62	14,76
26	200 000 und mehr	3,64	30,61	1 260,63	0,18
27	100 000 - 200 000	52,36	78,73	1 155,19	19,54
28	unter 100 000	70,49	104,92	1 246,28	8,19
29	Bezirksverband Pfalz	1,08	1,49	48,74	0,07
30	I n s g e s a m t	141,91	321,62	2 993,13	38,50

**32 Ausgaben und Einnahmen der Gemeinden und Gemeindeverbände 2012 nach Arten,
Gebietskörperschaftsgruppen und Gemeindegrößenklassen**

2. Einnahmen

Lfd. Nr.	Gebietskörperschaftsgruppe Gemeindegrößenklasse / Verbandsgemeindegrößenklasse nach der Zahl der Einwohner	Bereinigte Brutto- einnahmen	Netto- einnahmen	Mehrausgaben (-) / Mehreinnahmen (+)		
				insgesamt	des Verwaltungs- haushalts	des Vermögens- haushalts
1 000 EUR						
1	Kreisfreie Städte	2 787 243	1 895 555	- 98 694	- 12 011	- 86 683
2	100 000 und mehr	1 663 503	1 155 198	- 43 813	13 679	- 57 492
3	50 000 - 100 000	566 682	366 427	- 33 677	- 27 790	- 5 887
4	20 000 - 50 000	557 058	373 929	- 21 204	2 100	- 23 304
5	Kreisangehörige Gemeinden, Verbandsgemeinden, Landkreise	8 931 858	4 011 314	- 72 902	216 997	- 289 900
6	verbandsfreie Gemeinden	1 198 857	956 366	23 209	90 926	- 67 718
7	50 000 - 100 000	109 094	73 914	3 893	661	3 231
8	20 000 - 50 000	472 534	390 169	24 561	61 725	- 37 164
9	10 000 - 20 000	518 785	412 331	- 6 860	24 148	- 31 007
10	5 000 - 10 000	98 443	79 953	1 615	4 392	- 2 777
11	Verbandsgemeinden und deren Ortsgemeinden	4 252 392	2 591 761	30 280	169 467	- 139 186
12	20 000 - 50 000	1 087 919	687 924	13 590	50 890	- 37 300
13	10 000 - 20 000	2 522 648	1 536 617	27 609	103 460	- 75 851
14	5 000 - 10 000	641 825	367 220	- 10 919	15 117	- 26 036
15	Ortsgemeinden	2 970 333	2 358 950	24 307	85 724	- 61 417
16	10 000 - 20 000	114 760	99 565	- 271	- 847	577
17	5 000 - 10 000	712 796	581 822	6 938	3 910	3 028
18	3 000 - 5 000	424 785	349 042	- 855	5 388	- 6 242
19	1 000 - 3 000	945 100	747 218	12 281	40 469	- 28 188
20	unter 1 000	772 892	581 303	6 214	36 805	- 30 591
21	Verbandsgemeinden	1 282 059	232 810	5 973	83 742	- 77 769
22	20 000 - 50 000	306 020	57 651	6 657	26 032	- 19 375
23	10 000 - 20 000	768 248	137 559	4 953	51 609	- 46 656
24	5 000 - 10 000	207 791	37 600	- 5 636	6 101	- 11 738
25	Landkreise	3 480 610	463 188	- 126 391	- 43 396	- 82 996
26	200 000 und mehr	518 989	42 016	- 20 726	- 36	- 20 691
27	100 000 - 200 000	2 282 628	311 817	- 71 907	- 20 216	- 51 691
28	unter 100 000	678 993	109 355	- 33 759	- 23 144	- 10 614
29	Bezirksverband Pfalz	67 389	19 696	- 89	2 492	- 2 580
30	I n s g e s a m t	11 786 490	5 926 564	- 171 686	207 478	- 379 164

EUR je Einwohner						
1	Kreisfreie Städte	2 735,25	1 860,20	- 96,85	- 11,79	- 85,07
2	100 000 und mehr	2 888,32	2 005,75	- 76,07	23,75	- 99,82
3	50 000 - 100 000	2 477,86	1 602,23	- 147,26	- 121,52	- 25,74
4	20 000 - 50 000	2 598,62	1 744,34	- 98,91	9,80	- 108,71
5	Kreisangehörige Gemeinden, Verbandsgemeinden, Landkreise	3 007,20	1 350,54	- 24,54	73,06	- 97,60
6	verbandsfreie Gemeinden	1 919,02	1 530,86	37,15	145,55	- 108,40
7	50 000 - 100 000	1 704,57	1 154,89	60,82	10,34	50,49
8	20 000 - 50 000	2 681,14	2 213,80	139,36	350,23	- 210,87
9	10 000 - 20 000	1 662,84	1 321,62	- 21,99	77,40	- 99,39
10	5 000 - 10 000	1 358,01	1 102,93	22,28	60,59	- 38,31
11	Verbandsgemeinden und deren Ortsgemeinden	1 813,05	1 105,02	12,91	72,25	- 59,34
12	20 000 - 50 000	1 830,96	1 157,77	22,87	85,65	- 62,78
13	10 000 - 20 000	1 810,56	1 102,87	19,82	74,26	- 54,44
14	5 000 - 10 000	1 793,02	1 025,87	- 30,50	42,23	- 72,73
15	Ortsgemeinden	1 266,43	1 005,76	10,36	36,55	- 26,19
16	10 000 - 20 000	1 594,06	1 383,00	- 3,76	- 11,77	8,01
17	5 000 - 10 000	1 453,44	1 186,38	14,15	7,97	6,17
18	3 000 - 5 000	1 340,31	1 101,32	- 2,70	17,00	- 19,70
19	1 000 - 3 000	1 190,13	940,49	15,46	50,96	- 35,50
20	unter 1 000	1 150,19	865,07	9,25	54,77	- 45,52
21	Verbandsgemeinden	546,62	99,26	2,55	35,70	- 33,16
22	20 000 - 50 000	515,03	97,03	11,20	43,81	- 32,61
23	10 000 - 20 000	551,39	98,73	3,55	37,04	- 33,49
24	5 000 - 10 000	580,49	105,04	- 15,75	17,04	- 32,79
25	Landkreise	1 171,86	155,95	- 42,55	- 14,61	- 27,94
26	200 000 und mehr	1 260,44	102,04	- 50,34	- 0,09	- 50,25
27	100 000 - 200 000	1 135,64	155,13	- 35,77	- 10,06	- 25,72
28	unter 100 000	1 238,09	199,40	- 61,56	- 42,20	- 19,35
29	Bezirksverband Pfalz	48,67	14,22	- 0,06	1,80	- 1,86
30	I n s g e s a m t	2 954,63	1 485,67	- 43,04	52,01	- 95,05

**33 Ausgaben und Einnahmen der Gemeinden und Gemeindeverbände 2012
nach Arten und Verwaltungsbezirken**
1. Ausgaben

Verwaltungsbezirk	Gem.- Schl.- Nr.	Ausgaben des Verwaltungshaushalts																
		Personal- ausgaben	sächl. Verwaltungs- und Betriebsaufwand			Zuweisungen und Zuschüsse												
			zu- sammen	Ver- waltungs- und Betriebs- ausgaben	Erstattungen von Ausgaben des Verwaltungs- haushalts	zu- sammen	Zuweisungen und sonstige Zuschüsse für laufende Zwecke	Leistungen der Sozial- und Jugendhilfe	Leistungen an Kriegsopfer und sonstige soziale Leistungen									
1 000 EUR																		
Kreisfreie Städte																		
Frankenthal (Pfalz), St.	311	30 919	22 646	21 162	1 484	34 217	3 352	21 035	9 882									
Kaiserslautern, St.	312	81 057	45 233	42 979	2 254	111 154	28 609	55 884	26 708									
Koblenz, St.	111	79 725	67 411	50 757	16 654	112 887	27 224	61 943	23 605									
Landau i. d. Pf., St.	313	31 147	26 249	23 670	2 579	39 578	13 191	20 772	5 697									
Ludwigshafen a. Rh., St.	314	136 588	112 475	88 279	24 196	141 822	8 592	88 720	44 661									
Mainz, St.	315	136 723	60 885	53 859	7 026	233 307	91 608	102 315	39 247									
Neustadt a. d. Weinstr., St.	316	31 689	20 167	17 760	2 407	39 188	4 946	25 066	9 245									
Pirmasens, St.	317	36 408	23 368	17 083	6 285	48 538	6 088	29 737	12 751									
Speyer, St.	318	38 115	29 920	17 876	12 044	48 668	12 574	26 406	9 693									
Trier, St. ²	211	77 936	92 400	55 749	36 651	122 223	38 736	67 880	15 607									
Worms, St.	319	42 343	39 663	33 776	5 887	79 780	14 171	46 938	18 671									
Zweibrücken, St.	320	23 373	18 949	17 682	1 268	30 257	6 967	17 494	5 850									
Landkreise¹																		
Ahrweiler	131	62 461	84 054	44 737	39 318	91 863	28 183	50 220	13 640									
Altenkirchen (Ww.)	132	70 548	61 701	43 081	18 620	95 514	29 089	49 733	16 857									
Alzey-Worms	331	64 542	54 527	42 619	11 908	90 191	29 987	46 633	13 705									
Bad Dürkheim	332	83 260	85 918	47 042	38 876	98 386	38 267	47 517	12 737									
Bad Kreuznach	133	93 323	113 999	55 439	58 560	136 258	36 869	72 298	27 965									
Bad Kreuznach, gr. kr. St.		22 257	21 888	10 115	11 774	16 220	4 503	10 599	1 119									
Bernkastel-Wittlich	231	68 982	87 455	48 385	39 069	97 411	37 894	48 646	10 788									
Birkenfeld	134	54 432	49 661	31 482	18 179	70 360	14 771	41 635	14 089									
Idar-Oberstein, gr. kr. St.		15 072	13 563	7 510	6 053	9 663	3 377	5 533	752									
Cochem-Zell	135	39 008	47 267	30 675	16 593	50 348	19 536	24 846	6 012									
Donnersbergkreis	333	48 420	43 924	30 530	13 394	57 728	19 548	28 043	10 222									
Eifelkreis Bitburg-Prüm	232	56 844	67 423	50 475	16 948	65 141	17 822	39 970	7 328									
Germersheim	334	76 538	75 835	46 936	28 899	91 444	39 707	39 141	12 654									
Kaiserslautern	335	70 186	53 502	39 293	14 209	91 776	37 149	40 461	14 281									
Kusel	336	51 433	39 276	28 139	11 136	57 746	17 380	30 702	10 031									
Mainz-Bingen	339	137 983	177 438	86 159	91 279	158 852	12 012	77 961	69 113									
Bingen am Rhein, gr. kr. St.		14 186	10 221	8 760	1 461	3 181	1 539	1 611	30									
Ingelheim am Rhein, gr. kr. St.		15 564	16 291	15 345	946	4 716	3 130	1 428	89									
Mayen-Koblenz	137	119 765	112 089	71 132	40 957	182 351	55 612	86 652	40 381									
Andernach, gr. kr. St.		15 839	15 564	8 427	7 137	12 153	6 833	4 737	584									
Mayen, gr. kr. St.		12 328	8 287	5 883	2 404	8 085	3 587	4 053	444									
Neuwied	138	89 137	107 403	78 333	29 070	148 762	41 541	78 032	29 736									
Neuwied, gr. kr. St.		24 576	24 550	21 388	3 162	24 674	12 197	10 179	2 478									
Rhein-Hunsrück-Kreis	140	57 060	75 262	49 104	26 158	71 402	23 737	38 635	9 227									
Rhein-Lahn-Kreis	141	63 924	79 602	47 113	32 489	97 811	32 761	51 133	13 626									
Lahnstein, gr. kr. St.		7 202	6 832	4 412	2 420	1 462	69	1 245	148									
Rhein-Pfalz-Kreis	338	76 927	75 316	46 822	28 494	96 282	40 561	38 398	17 417									
Südliche Weinstraße	337	54 801	50 894	41 481	9 413	77 210	30 484	37 701	8 522									
Südwestpfalz	340	59 359	43 630	33 557	10 073	81 052	28 748	32 110	20 384									
Trier-Saarburg	235	70 932	72 948	55 111	17 837	105 929	47 081	49 188	9 754									
Vulkaneifel	233	37 465	43 334	33 511	9 824	61 780	16 051	30 491	15 383									
Westerwaldkreis	143	98 955	103 973	77 462	26 512	120 297	50 682	50 685	19 432									
Bezirksverband Pfalz		45 884	10 800	10 705	95	5 192	5 192	-	-									
I n s g e s a m t		2 498 192	2 376 597	1 609 952	766 645	3 342 707	1 006 725	1 695 025	644 903									
Kreisfreie Städte		746 022	559 367	440 631	118 736	1 041 619	256 059	564 191	221 617									
Landkreise ¹		1 706 286	1 806 430	1 158 615	647 815	2 295 896	745 473	1 130 833	423 286									
große kreisangehörige Städte		127 025	117 195	81 840	35 355	80 154	35 236	39 385	5 645									

¹ Einbezogen sind die Landkreise, die verbandsfreien Gemeinden und die Verbandsgemeinden mit ihren Ortsgemeinden. - ² Vorjahresergebnis.

33 Ausgaben und Einnahmen der Gemeinden und Gemeindeverbände 2012
nach Arten und Verwaltungsbezirken
1. Ausgaben

Verwaltungsbezirk	Gem.- Schl.- Nr.	Ausgaben des Verwaltungshaushalts			Bruttoausgaben des Verwaltungshaushalts	
		sonstige Finanzausgaben				
		zusammen	darunter			
			Zinsausgaben	allgemeine Zuweisungen und Umlagen		
					1 000 EUR	
Kreisfreie Städte						
Frankenthal (Pfalz), St.	311	8 037	6 926	1 035	95 871	2 050,37
Kaiserslautern, St.	312	24 825	12 664	2 259	262 324	2 709,31
Koblenz, St.	111	19 728	12 325	4 843	279 817	2 566,35
Landau i. d. Pf., St.	313	3 014	2 040	906	100 070	2 309,11
Ludwigshafen a. Rh., St.	314	49 063	31 893	16 397	440 100	2 760,53
Mainz, St.	315	26 774	13 879	6 926	457 861	2 271,04
Neustadt a. d. Weinstr., St.	316	4 121	2 958	1 039	95 244	1 821,11
Pirmasens, St.	317	6 397	5 408	852	114 749	2 838,29
Speyer, St.	318	7 226	5 090	2 010	123 935	2 490,05
Trier, St. ²	211	13 454	12 351	856	306 013	2 890,33
Worms, St.	319	7 024	6 112	668	168 810	2 121,40
Zweibrücken, St.	320	7 248	3 924	632	79 891	2 344,83
Landkreise ¹						
Ahrweiler	131	65 962	5 808	59 842	304 624	2 420,22
Altenkirchen (Ww.)	132	92 691	9 492	81 093	320 623	2 475,09
Alzey-Worms	331	80 110	8 862	70 578	289 505	2 314,06
Bad Dürkheim	332	85 279	11 383	73 095	352 983	2 697,20
Bad Kreuznach	133	97 750	10 790	84 353	442 204	2 847,13
Bad Kreuznach, gr. kr. St.		23 184	3 625	18 203	83 550	1 926,81
Bernkastel-Wittlich	231	77 048	7 436	69 240	330 994	2 980,96
Birkenfeld	134	52 957	8 230	44 016	227 546	2 784,66
Idar-Oberstein, gr. kr. St.		14 536	3 561	10 824	52 834	1 841,80
Cochem-Zell	135	44 504	4 197	40 134	181 175	2 840,05
Donnersbergkreis	333	68 848	11 128	57 432	219 006	2 894,22
Eifelkreis Bitburg-Prüm	232	71 796	8 761	62 632	261 248	2 722,33
Germersheim	334	78 867	4 890	72 863	322 742	2 593,41
Kaiserslautern	335	85 769	16 367	68 527	301 347	2 878,28
Kusel	336	52 268	9 070	43 088	201 089	2 787,67
Mainz-Bingen	339	179 182	8 550	165 895	653 929	3 242,17
Bingen am Rhein, gr. kr. St.		12 734	1 324	11 315	40 322	1 681,76
Ingelheim am Rhein, gr. kr. St.		70 439	1 424	64 587	107 010	4 414,97
Mayen-Koblenz	137	139 243	18 720	117 391	553 746	2 636,17
Andernach, gr. kr. St.		19 351	2 415	14 525	62 907	2 168,40
Mayen, gr. kr. St.		12 079	2 512	9 514	40 779	2 190,99
Neuwied	138	122 743	10 600	111 435	468 597	2 600,67
Neuwied, gr. kr. St.		24 498	2 491	21 766	98 479	1 538,71
Rhein-Hunsrück-Kreis	140	69 515	3 419	65 701	273 436	2 697,38
Rhein-Lahn-Kreis	141	83 143	8 285	74 426	324 610	2 656,64
Lahnstein, gr. kr. St.		8 175	1 773	6 354	23 670	1 344,74
Rhein-Pfalz-Kreis	338	80 825	6 871	73 175	329 444	2 232,11
Südliche Weinstraße	337	71 607	5 302	66 130	254 579	2 344,86
Südwestpfalz	340	63 584	4 579	58 542	247 825	2 536,44
Trier-Saarburg	235	90 338	10 317	79 723	340 242	2 365,73
Vulkaneifel	233	51 853	5 826	45 867	194 633	3 168,11
Westerwaldkreis	143	142 145	6 475	135 092	465 873	2 336,59
Bezirksverband Pfalz		1 046	1 046	-	62 923	45,44
I n s g e s a m t		2 225 985	321 974	1 858 695	10 449 608	2 619,50
Kreisfreie Städte		176 911	115 569	38 424	2 524 686	2 477,59
Landkreise ¹		2 048 027	205 358	1 820 272	7 861 999	2 647,00
große kreisangehörige Städte		184 997	19 126	157 089	509 551	2 042,39

¹ Einbezogen sind die Landkreise, die verbandsfreien Gemeinden und die Verbandsgemeinden mit ihren Ortsgemeinden. - 2 Vorjahresergebnis.

**33 Ausgaben und Einnahmen der Gemeinden und Gemeindeverbände 2012
nach Arten und Verwaltungsbezirken**

1. Ausgaben

Verwaltungsbezirk	Gem.- Schl.- Nr.	Ausgaben des Vermögenshaushalts						Brutto- ausgaben des Verwaltungs- und Vermögens- haushalts	Abzüglich haushalts- technische Verrech- nungen
		Ver- mögens- erwerb	Bau- maß- nahmen	Tilgung von Krediten, Rück- zahlung innerer Darlehen	Zu- weisungen und Zuschüsse für Investi- tionen	Bruttoausgaben des Vermögenshaushalts			
						1 000 EUR	EUR je Einw.		
Kreisfreie Städte									
Frankenthal (Pfalz), St.	311	9 045	- 9	8 198	-	18 902	404,26	114 774	82
Kaiserslautern, St.	312	5 507	17 251	14 800	829	39 245	405,32	301 568	-
Koblenz, St.	111	2 741	75 318	21 802	-	102 116	936,56	381 933	3 382
Landau i. d. Pf., St.	313	1 120	3 707	1 916	-	20 617	475,73	120 687	32
Ludwigshafen a. Rh., St.	314	9 436	20 459	18 633	52	55 849	350,32	495 950	-
Mainz, St.	315	37 996	96	22 385	1 784	63 688	315,90	521 548	1 577
Neustadt a. d. Weinstr., St.	316	710	5 666	7 750	-	14 522	277,66	109 766	899
Pirmasens, St.	317	1 375	8 905	6 198	-	16 701	413,09	131 450	3 817
Speyer, St.	318	679	4 595	2 343	-	8 022	161,18	131 957	10 604
Trier, St. ²	211	4 882	18 832	13 296	1 151	38 364	362,35	344 377	31 533
Worms, St.	319	3 642	13 008	3 477	-	21 114	265,33	189 924	-
Zweibrücken, St.	320	1 614	5 081	3 114	4 165	14 050	412,36	93 941	11
Landkreise ¹									
Ahrweiler	131	7 005	21 738	7 391	1 506	38 158	303,16	342 782	1 215
Altenkirchen (Ww.)	132	6 206	26 653	17 140	2 676	55 093	425,30	375 716	489
Alzey-Worms	331	4 468	31 091	27 775	700	64 370	514,52	353 876	2 658
Bad Dürkheim	332	6 480	26 622	13 113	680	49 841	380,84	402 824	8 305
Bad Kreuznach	133	8 597	23 262	15 660	326	50 469	324,94	492 673	27 053
Bad Kreuznach, gr. kr. St.		1 127	3 284	5 314	0	10 883	250,97	94 433	4 866
Bernkastel-Wittlich	231	7 347	38 190	9 939	2 297	62 316	561,22	393 310	9 142
Birkenfeld	134	3 350	15 929	7 753	117	28 042	343,17	255 587	350
Idar-Oberstein, gr. kr. St.		240	3 252	2 999	-	6 771	236,03	59 605	-
Cochem-Zell	135	4 450	13 245	5 503	1 627	25 698	402,84	206 873	4 485
Donnersbergkreis	333	4 440	17 013	13 067	491	36 913	487,81	255 918	2 692
Eifelkreis Bitburg-Prüm	232	3 258	31 097	10 282	695	46 249	481,94	307 497	5 669
Germersheim	334	10 464	27 444	10 993	984	57 372	461,01	380 113	1 046
Kaiserslautern	335	7 729	22 422	8 110	3 565	43 312	413,69	344 659	877
Kusel	336	4 872	15 748	21 620	1 123	44 006	610,05	245 094	4
Mainz-Bingen	339	26 168	64 752	18 830	6 343	126 132	625,36	780 060	3 392
Bingen am Rhein, gr. kr. St.		1 480	3 637	1 562	1 008	7 691	320,77	48 013	-
Ingelheim am Rhein, gr. kr. St.		7 803	14 699	-	2 478	33 122	1 366,54	140 132	122
Mayen-Koblenz	137	10 299	31 828	22 261	2 961	70 146	333,94	623 891	8 190
Andernach, gr. kr. St.		1 152	3 178	4 415	117	9 015	310,75	71 922	5 460
Mayen, gr. kr. St.		557	1 363	2 320	-	4 416	237,29	45 195	1 746
Neuwied	138	5 701	18 854	15 819	2 990	44 415	246,50	513 012	34
Neuwied, gr. kr. St.		659	2 198	3 282	583	6 722	105,03	105 201	-
Rhein-Hunsrück-Kreis	140	6 053	32 210	7 434	1 487	47 302	466,63	320 738	264
Rhein-Lahn-Kreis	141	5 133	26 075	14 286	960	47 552	389,17	372 162	10 890
Lahnstein, gr. kr. St.		615	1 529	1 210	50	3 406	193,50	27 076	-
Rhein-Pfalz-Kreis	338	5 807	28 265	12 495	1 785	50 075	339,27	379 518	5 337
Südliche Weinstraße	337	5 238	22 667	8 850	2 001	41 302	380,42	295 881	47
Südwestpfalz	340	4 482	21 175	5 932	255	34 170	349,72	281 995	1 111
Trier-Saarburg	235	7 631	48 664	19 377	3 257	85 411	593,87	425 653	871
Vulkaneifel	233	5 111	14 343	10 618	344	31 342	510,16	225 974	2 514
Westerwaldkreis	143	6 698	33 335	14 000	8 214	64 644	324,22	530 517	4 933
Bezirksverband Pfalz		1 041	1 780	1 244	-	4 645	3,35	67 568	90
Insgesamt		246 776	827 310	443 405	55 364	1 662 161	416,67	12 111 768	153 593
Kreisfreie Städte		78 746	172 909	123 913	7 981	413 189	405,48	2 937 874	51 937
Landkreise ¹		166 989	652 622	318 248	47 383	1 244 327	418,94	9 106 326	101 566
große kreisangehörige Städte		13 635	33 142	21 101	4 236	82 026	328,78	591 577	12 194

¹ Einbezogen sind die Landkreise, die verbandsfreien Gemeinden und die Verbandsgemeinden mit ihren Ortsgemeinden. - ² Vorjahresergebnis.

**33 Ausgaben und Einnahmen der Gemeinden und Gemeindeverbände 2012
nach Arten und Verwaltungsbezirken**

1. Ausgaben

Verwaltungsbezirk	Gem.- Schl.- Nr.	Bereinigte Bruttoausgaben		Abzüglich Zahlungen			Nettoausgaben	
				von Gemeinden und Gemeindeverbänden		von anderen Ebenen des öffentlichen Bereichs		
				insgesamt	Verwaltungs- haushalt			
		1 000 EUR	EUR je Einw.	1 000 EUR		EUR je Einw.		
Kreisfreie Städte								
Frankenthal (Pfalz), St.	311	114 691	2 452,87	1 095	1 095	33 162	80 274	1 716,80
Kaiserslautern, St.	312	301 568	3 114,64	4 518	4 332	90 329	205 438	2 121,78
Koblenz, St.	111	378 551	3 471,90	2 651	2 407	95 755	279 782	2 566,03
Landau i. d. Pf., St.	313	120 655	2 784,11	1 930	1 917	41 210	77 370	1 785,32
Ludwigshafen a. Rh., St.	314	495 950	3 110,85	7 416	7 416	120 615	366 935	2 301,60
Mainz, St.	315	519 971	2 579,12	2 544	2 544	166 492	350 135	1 736,71
Neustadt a. d. Weinstr., St.	316	108 867	2 081,58	77	77	33 660	74 918	1 432,47
Pirmasens, St.	317	127 633	3 156,97	932	932	49 303	77 189	1 909,24
Speyer, St.	318	121 353	2 438,19	321	321	36 481	84 535	1 698,44
Trier, St. ²	211	312 844	2 954,85	2 207	2 158	110 628	200 010	1 889,11
Worms, St.	319	189 924	2 386,73	337	337	71 333	117 867	1 481,21
Zweibrücken, St.	320	93 929	2 756,87	402	402	18 293	75 053	2 202,83
Landkreise ¹								
Ahrweiler	131	341 567	2 713,73	77 152	76 723	115 335	148 670	1 181,18
Altenkirchen (Ww.)	132	375 227	2 896,61	112 496	110 812	109 909	152 386	1 176,36
Alzey-Worms	331	351 217	2 807,34	86 968	86 458	90 807	173 307	1 385,27
Bad Dürkheim	332	394 519	3 014,59	93 738	93 113	121 571	178 870	1 366,78
Bad Kreuznach	133	465 621	2 997,89	125 532	124 424	137 891	200 891	1 293,44
Bad Kreuznach, gr. kr. St.		89 566	2 065,55	14 204	13 881	13 438	61 924	1 428,06
Bernkastel-Wittlich	231	384 167	3 459,84	94 415	91 748	109 912	179 018	1 612,25
Birkenfeld	134	255 237	3 123,55	61 728	61 317	77 034	116 107	1 420,90
Idar-Oberstein, gr. kr. St.		59 605	2 077,83	7 089	7 036	9 273	43 243	1 507,45
Cochem-Zell	135	202 388	3 172,57	52 285	51 700	60 252	89 723	1 406,47
Donnersbergkreis	333	253 227	3 346,46	72 513	72 233	66 222	114 177	1 508,88
Eifelkreis Bitburg-Prüm	232	301 828	3 145,19	78 606	76 492	98 470	124 619	1 298,59
Germersheim	334	379 068	3 046,02	97 775	97 084	96 646	184 452	1 482,17
Kaiserslautern	335	343 783	3 283,60	85 811	84 886	97 288	160 374	1 531,79
Kusel	336	245 090	3 397,66	60 804	59 125	74 297	109 623	1 519,69
Mainz-Bingen	339	776 668	3 850,71	205 351	200 520	189 176	381 668	1 892,30
Bingen am Rhein, gr. kr. St.		48 013	2 002,53	1 744	1 492	4 106	42 163	1 758,53
Ingelheim am Rhein, gr. kr. St.		140 010	5 776,49	5 557	5 459	3 423	131 030	5 405,99
Mayen-Koblenz	137	615 701	2 931,11	161 370	160 456	164 081	289 411	1 377,78
Andernach, gr. kr. St.		66 462	2 290,93	7 504	7 360	7 528	51 430	1 772,79
Mayen, gr. kr. St.		43 449	2 334,48	5 126	5 126	5 368	32 955	1 770,62
Neuwied	138	512 978	2 846,98	147 383	145 365	131 308	232 820	1 292,13
Neuwied, gr. kr. St.		105 201	1 643,75	15 939	15 451	19 241	69 666	1 088,51
Rhein-Hunsrück-Kreis	140	320 475	3 161,40	83 726	82 705	98 058	138 364	1 364,93
Rhein-Lahn-Kreis	141	361 272	2 956,69	93 306	92 971	106 854	160 782	1 315,86
Lahnstein, gr. kr. St.		27 076	1 538,24	1 414	1 393	3 501	22 162	1 259,04
Rhein-Pfalz-Kreis	338	374 181	2 535,22	88 634	87 955	106 204	179 040	1 213,06
Südliche Weinstraße	337	295 834	2 724,85	80 363	78 103	83 716	131 475	1 210,98
Südwestpfalz	340	280 884	2 874,79	73 108	72 744	96 835	110 741	1 133,41
Trier-Saarburg	235	424 783	2 953,55	107 973	106 035	126 648	189 927	1 320,58
Vulkaneifel	233	223 461	3 637,35	57 382	56 401	66 005	99 873	1 625,67
Westerwaldkreis	143	525 584	2 636,07	158 981	156 639	138 623	227 186	1 139,45
Bezirksverband Pfalz		67 478	48,73	20 787	20 787	26 906	19 784	14,29
I n s g e s a m t		11 958 175	2 997,67	2 402 616	2 370 736	3 457 309	6 082 794	1 524,83
Kreisfreie Städte		2 885 937	2 832,11	24 428	23 937	867 261	1 989 505	1 952,40
Landkreise ¹		9 004 760	3 031,75	2 357 401	2 326 012	2 563 143	4 073 505	1 371,48
große kreisangehörige Städte		579 383	2 322,29	58 578	57 199	65 878	454 572	1 822,02

¹ Einbezogen sind die Landkreise, die verbandsfreien Gemeinden und die Verbandsgemeinden mit ihren Ortsgemeinden. - ² Vorjahresergebnis.

**33 Ausgaben und Einnahmen der Gemeinden und Gemeindeverbände 2012
nach Arten und Verwaltungsbezirken
2. Einnahmen**

Verwaltungsbezirk	Gem.- Schl.- Nr.	Einnahmen des Verwaltungshaushalts								
		Steuern, allgemeine Zuweisungen							Einnahmen aus Verwaltung und Betrieb	
		zusammen	Steuern und steuer- ähnliche Ein- nahmen	allgemeine Zuweisungen und Umlagen					zusammen	Gebühren, zweck- gebundene Abgaben
				zu- sammen	Schlüssel- zu- weisungen	Bedarfszu- weisungen, sonstige allgemeine Zu- weisungen	Ausgleichs- leistungen	allgemeine Umlagen		
1 000 EUR										

Kreisfreie Städte

Frankenthal (Pfalz), St.	311	61 232	45 095	16 137	11 224	3 207	1 706	-	20 666	4 333
Kaiserslautern, St.	312	136 368	101 613	34 755	31 717	-	3 038	-	66 972	13 021
Koblenz, St.	111	169 366	150 678	18 688	12 357	2 322	4 010	-	78 676	12 178
Landau i. d. Pf., St.	313	58 515	43 954	14 561	10 598	2 286	1 677	-	36 378	5 180
Ludwigshafen a. Rh., St.	314	322 406	286 311	36 096	9 866	20 689	5 540	-	97 845	16 467
Mainz, St.	315	297 727	240 379	57 348	46 937	1 654	8 757	-	114 506	20 024
Neustadt a. d. Weinstr., St.	316	60 715	44 216	16 499	13 576	800	2 123	-	22 558	6 344
Pirmasens, St.	317	59 930	37 345	22 585	14 875	6 628	1 082	-	32 714	4 354
Speyer, St.	318	80 133	65 952	14 182	8 540	3 565	2 076	-	40 631	6 516
Trier, St. ²	211	128 913	90 952	37 962	34 817	278	2 867	-	123 986	23 668
Worms, St.	319	108 443	77 452	30 992	21 413	6 759	2 820	-	37 854	6 217
Zweibrücken, St.	320	59 857	52 196	7 661	6 461	-	1 139	61	12 999	3 089

Landkreise¹

Ahrweiler	131	187 603	89 350	98 253	33 856	1 602	4 450	58 344	102 267	11 324
Altenkirchen (Ww.)	132	220 198	94 325	125 872	40 836	1 462	4 090	79 484	93 224	7 279
Alzey-Worms	331	197 090	90 345	106 745	30 510	2 305	5 082	68 848	77 713	11 354
Bad Dürkheim	332	217 902	104 448	113 454	33 592	5 563	5 642	68 656	123 038	14 887
Bad Kreuznach	133	255 711	114 176	141 535	51 195	4 933	5 362	80 045	154 520	14 351
Bad Kreuznach, gr. kr. St.		48 262	42 327	5 935	3 610	923	1 402	-	30 856	4 100
Bernkastel-Wittlich	231	190 270	88 271	101 999	30 296	1 429	3 637	66 636	131 979	15 238
Birkenfeld	134	134 308	55 356	78 952	29 913	3 515	2 370	43 154	68 546	8 119
Idar-Oberstein, gr. kr. St.		30 462	25 823	4 639	2 702	1 091	847	-	16 028	2 406
Cochem-Zell	135	106 472	41 314	65 158	22 815	1 298	1 900	39 145	69 668	11 110
Donnersbergkreis	333	140 945	56 051	84 893	23 023	3 991	2 587	55 293	61 944	7 125
Eifelkreis Bitburg-Prüm	232	168 942	66 200	102 742	37 571	2 340	2 495	60 335	88 507	10 556
Germersheim	334	213 405	108 407	104 998	28 509	1 991	5 057	69 440	99 080	10 503
Kaiserslautern	335	180 025	69 270	110 755	35 205	5 736	3 686	66 128	78 331	9 330
Kusel	336	114 312	37 809	76 503	30 853	1 866	2 228	41 556	65 272	6 332
Mainz-Bingen	339	469 575	288 034	181 542	19 819	770	9 755	151 197	195 500	19 916
Bingen am Rhein, gr. kr. St.		43 294	41 168	2 126	1 030	118	975	3	6 661	2 183
Ingelheim am Rhein, gr. kr. St.		131 906	129 449	2 457	248	-	1 312	898	11 855	2 642
Mayen-Koblenz	137	348 720	176 934	171 786	47 099	3 550	7 702	113 435	176 515	17 510
Andernach, gr. kr. St.		36 946	34 880	2 066	979	-	1 031	56	24 395	3 061
Mayen, gr. kr. St.		22 248	20 228	2 020	1 088	309	600	24	13 363	2 026
Neuwied	138	313 326	156 051	157 275	38 542	5 667	6 388	106 677	128 181	12 745
Neuwied, gr. kr. St.		63 186	53 342	9 844	6 294	1 542	2 007	-	28 774	3 314
Rhein-Hunsrück-Kreis	140	173 846	78 537	95 309	27 514	695	3 470	63 630	101 833	12 251
Rhein-Lahn-Kreis	141	208 359	90 441	117 918	34 657	5 146	6 231	71 884	107 094	11 834
Lahnstein, gr. kr. St.		20 982	18 021	2 960	1 518	786	656	-	3 974	982
Rhein-Pfalz-Kreis	338	216 193	111 137	105 056	29 267	96	6 898	68 795	108 370	11 330
Südliche Weinstraße	337	176 210	76 930	99 280	30 549	659	4 218	63 854	73 967	10 062
Südwestpfalz	340	157 250	61 357	95 893	34 210	2 100	3 368	56 215	69 939	7 176
Trier-Saarburg	235	217 627	80 071	137 556	53 605	1 662	4 353	77 936	110 432	13 643
Vulkaneifel	233	112 449	45 211	67 238	18 350	2 518	1 838	44 533	67 746	6 336
Westerwaldkreis	143	344 901	158 438	186 463	47 713	129	7 030	131 590	131 452	17 202

Bezirksverband Pfalz 34 012 - 34 012 - 18 080 - 15 932 22 266 7 336

I n s g e s a m t 6 643 255 3 574 606 3 068 649 1 031 881 127 295 146 672 1 762 802 3 193 168 406 241

Kreisfreie Städte 1 543 606 1 236 142 307 464 222 380 48 189 36 834 61 685 785 121 391

Landkreise¹ 5 065 638 2 338 464 2 727 174 809 501 61 026 109 838 1 746 809 2 485 117 277 513

große kreisangehörige Städte 397 286 365 238 32 048 17 469 4 769 8 830 981 135 907 20 714

¹ Einbezogen sind die Landkreise, die verbandsfreien Gemeinden und die Verbandsgemeinden mit ihren Ortsgemeinden. - ² Vorjahresergebnis.

**33 Ausgaben und Einnahmen der Gemeinden und Gemeindeverbände 2012
nach Arten und Verwaltungsbezirken
2. Einnahmen**

Verwaltungsbezirk	Gem.- Schl.- Nr.	Einnahmen des Verwaltungshaushalts						
		Einnahmen aus Verwaltung und Betrieb			sonstige Finanzeinnahmen			Bruttoeinnahmen des Verwaltungs- haushalts
		übrige Verwaltungs- und Betriebs- einnahmen	Erstattungen von Ausgaben des Verwaltungs- haushalts	Zuweisungen und Zuschüsse für laufende Zwecke	zusammen	darunter		
						Gewinn- anteile, Konzessions- abgaben	Ersatz von sozialen Leistungen	
						1 000 EUR		

Kreisfreie Städte

Frankenthal (Pfalz), St.	311	783	11 052	4 498	9 278	3 105	4 990	91 176	1 949,95
Kaiserslautern, St.	312	6 010	28 482	19 460	36 479	10 105	13 640	239 819	2 476,88
Koblenz, St.	111	3 103	51 306	12 089	35 736	13 753	13 043	283 778	2 602,68
Landau i. d. Pf., St.	313	401	22 627	8 169	8 723	2 495	4 142	103 616	2 390,94
Ludwigshafen a. Rh., St.	314	6 453	66 061	8 865	46 297	10 840	25 536	466 548	2 926,42
Mainz, St.	315	7 337	54 773	32 372	54 073	19 308	22 517	466 306	2 312,93
Neustadt a. d. Weinstr., St.	316	1 395	11 856	2 963	11 581	4 425	5 264	94 854	1 813,65
Pirmasens, St.	317	755	21 209	6 396	9 672	2 354	6 306	102 317	2 530,78
Speyer, St.	318	1 617	22 390	10 108	13 479	4 674	5 777	134 243	2 697,16
Trier, St. ²	211	8 622	62 605	29 091	27 939	10 312	11 071	280 839	2 652,55
Worms, St.	319	2 505	20 789	8 342	17 617	4 025	11 391	163 914	2 059,87
Zweibrücken, St.	320	530	3 404	5 977	12 409	2 050	8 301	85 265	2 502,57

Landkreise¹

Ahrweiler	131	6 946	53 481	30 517	19 430	5 458	10 822	309 301	2 457,38
Altenkirchen (Ww.)	132	3 541	43 026	39 378	20 333	6 845	8 804	333 755	2 576,46
Alzey-Worms	331	2 339	28 085	35 935	18 852	5 518	10 143	293 655	2 347,23
Bad Dürkheim	332	7 916	59 384	40 851	20 139	8 006	8 079	361 080	2 759,07
Bad Kreuznach	133	5 925	86 724	47 521	34 019	11 058	16 935	444 250	2 860,30
Bad Kreuznach, gr. kr. St.		907	20 793	5 057	5 718	3 153	616	84 837	1 956,48
Bernkastel-Wittlich	231	15 059	56 619	45 064	18 869	5 840	8 186	341 119	3 072,15
Birkenfeld	134	7 403	31 048	21 975	15 570	3 986	9 636	218 423	2 673,02
Idar-Oberstein, gr. kr. St.		2 041	8 752	2 829	2 750	1 416	558	49 240	1 716,52
Cochem-Zell	135	9 268	28 848	20 442	8 325	2 865	3 987	184 465	2 891,62
Donnersbergkreis	333	3 654	23 145	28 020	10 663	2 367	6 280	213 552	2 822,15
Eifelkreis Bitburg-Prüm	232	9 502	30 950	37 498	16 029	5 031	6 361	273 478	2 849,76
Germersheim	334	5 917	43 167	39 493	19 660	6 527	9 302	332 144	2 668,96
Kaiserslautern	335	4 328	32 128	32 544	22 033	8 782	9 060	280 389	2 678,10
Kusel	336	4 991	28 451	25 497	9 995	3 127	3 918	189 579	2 628,12
Mainz-Bingen	339	11 233	98 967	65 385	74 100	8 008	47 856	739 176	3 664,82
Bingen am Rhein, gr. kr. St.		2 112	414	1 952	3 221	939	1 633	53 177	2 217,93
Ingelheim am Rhein, gr. kr. St.		2 383	2 400	4 431	12 935	1 056	46	156 697	6 464,93
Mayen-Koblenz	137	9 352	83 599	66 054	33 639	8 208	19 463	558 874	2 660,58
Andernach, gr. kr. St.		1 964	11 977	7 393	2 206	1 463	195	63 547	2 190,43
Mayen, gr. kr. St.		696	8 433	2 208	1 387	958	38	36 998	1 987,87
Neuwied	138	8 413	58 838	48 184	32 923	8 848	16 013	474 429	2 633,04
Neuwied, gr. kr. St.		1 935	11 853	11 672	7 181	3 430	1 152	99 141	1 549,05
Rhein-Hunsrück-Kreis	140	15 839	39 235	34 508	17 038	6 612	6 219	292 716	2 887,57
Rhein-Lahn-Kreis	141	12 842	49 782	32 636	18 651	4 507	10 206	334 104	2 734,35
Lahnstein, gr. kr. St.		936	1 623	434	1 215	857	44	26 170	1 486,79
Rhein-Pfalz-Kreis	338	6 685	48 787	41 568	18 969	6 197	8 025	343 533	2 327,57
Südliche Weinstraße	337	8 351	26 880	28 674	13 235	4 571	6 301	263 412	2 426,21
Südwestpfalz	340	5 669	23 329	33 765	24 914	4 711	18 307	252 103	2 580,22
Trier-Saarburg	235	11 075	36 936	48 777	16 961	5 069	7 615	345 019	2 398,95
Vulkaneifel	233	13 574	25 704	22 131	18 685	2 601	14 298	198 880	3 237,24
Westerwaldkreis	143	16 120	46 010	52 119	25 209	6 630	12 803	501 561	2 515,58

Bezirksverband Pfalz 1 190 1 235 12 504 9 137 8 796 16 65 414 47,24

I n s g e s a m t 246 643 1 460 913 1 079 372 820 662 237 615 410 612 10 657 086 2 671,51

Kreisfreie Städte 39 510 376 554 148 330 283 284 87 447 131 979 2 512 675 2 465,81

Landkreise¹ 205 942 1 083 124 918 538 528 242 141 372 278 617 8 078 997 2 720,06

große kreisangehörige Städte 12 974 66 244 35 975 36 614 13 273 4 281 569 807 2 283,90

¹ Einbezogen sind die Landkreise, die verbandsfreien Gemeinden und die Verbandsgemeinden mit ihren Ortsgemeinden. - 2 Vorjahresergebnis.

33 Ausgaben und Einnahmen der Gemeinden und Gemeindeverbände 2012
nach Arten und Verwaltungsbezirken
2. Einnahmen

Verwaltungsbezirk	Gem.- Schl.- Nr.	Einnahmen des Vermögenshaushalts						Brutto- einnahmen des Verwaltungs- und Vermögens- haushalts
		Einnahmen aus der Veräußerung von Sach- vermögen	Beiträge und ähnliche Entgelte	Zuweisungen und Zuschüsse für Investitionen	Einnahmen aus Kredit- und inneren Darlehen	Bruttoeinnahmen des Vermögens- haushalts		
		1 000 EUR					EUR je Einw.	1 000 EUR
Kreisfreie Städte								
Frankenthal (Pfalz), St.	311	1 198	1 622	1 944	11 210	15 974	341,62	107 149
Kaiserslautern, St.	312	5 194	2 714	5 451	15 184	28 571	295,08	268 390
Koblenz, St.	111	2 364	1 093	18 588	64 867	88 634	812,91	372 412
Landau i. d. Pf., St.	313	6 448	2 430	8 402	2 500	19 870	458,51	123 486
Ludwigshafen a. Rh., St.	314	12 947	3 802	7 662	10 113	35 887	225,10	502 435
Mainz, St.	315	4 975	2 146	14 804	14 979	38 184	189,40	504 490
Neustadt a. d. Weinstr., St.	316	1 859	1 072	1 707	13 199	17 886	341,99	112 740
Pirmasens, St.	317	750	3 298	3 988	5 910	13 949	345,02	116 266
Speyer, St.	318	408	564	65	1 339	2 436	48,95	136 679
Trier, St. ²	211	1 901	2 619	9 931	21 910	39 819	376,09	320 658
Worms, St.	319	2 820	525	6 983	12 000	22 537	283,21	186 451
Zweibrücken, St.	320	1 631	395	732	-	2 758	80,96	88 023
Landkreise ¹								
Ahrweiler	131	5 278	7 093	9 724	8 719	30 884	245,37	340 185
Altenkirchen (Ww.)	132	3 283	2 772	13 104	31 003	50 610	390,69	384 365
Alzey-Worms	331	8 067	4 292	9 195	29 910	51 476	411,46	345 131
Bad Dürkheim	332	7 849	3 516	12 092	19 731	45 191	345,31	406 271
Bad Kreuznach	133	4 549	3 128	11 115	19 005	39 416	253,78	483 666
Bad Kreuznach, gr. kr. St.		701	1 224	1 620	4 942	9 913	228,61	94 750
Berncastel-Wittlich	231	5 680	3 449	12 654	19 398	41 278	371,75	382 396
Birkenfeld	134	1 678	3 494	7 068	6 309	18 639	228,10	237 062
Idar-Oberstein, gr. kr. St.		656	1 339	947	1 500	4 460	155,49	53 700
Cochem-Zell	135	2 637	3 012	5 754	4 593	16 770	262,88	201 235
Donnersbergkreis	333	5 422	2 706	6 413	15 705	30 308	400,53	243 860
Eifelkreis Bitburg-Prüm	232	5 649	4 533	12 713	17 366	41 722	434,76	315 200
Germersheim	334	18 908	2 879	8 621	17 884	48 475	389,53	380 620
Kaiserslautern	335	6 707	6 198	9 776	11 436	34 171	326,38	314 560
Kusel	336	3 223	2 514	10 084	19 656	35 482	491,88	225 061
Mainz-Bingen	339	20 932	7 252	20 691	14 003	69 409	344,13	808 584
Bingen am Rhein, gr. kr. St.		449	187	1 447	-	2 211	92,20	55 388
Ingelheim am Rhein, gr. kr. St.		2 211	448	541	-	9 405	388,01	166 102
Mayen-Koblenz	137	9 398	6 746	12 036	21 704	50 107	238,54	608 981
Andernach, gr. kr. St.		164	1 837	593	4 457	7 113	245,19	70 660
Mayen, gr. kr. St.		1 407	386	523	1 079	3 494	187,73	40 492
Neuwied	138	3 579	3 999	8 455	16 046	32 446	180,07	506 875
Neuwied, gr. kr. St.		1 236	821	2 125	5 721	9 953	155,52	109 094
Rhein-Hunsrück-Kreis	140	10 520	6 118	15 290	6 746	39 128	385,99	331 844
Rhein-Lahn-Kreis	141	5 061	3 386	12 234	14 404	35 216	288,21	369 320
Lahnstein, gr. kr. St.		818	720	391	402	2 359	134,04	28 530
Rhein-Pfalz-Kreis	338	11 426	5 184	8 050	18 949	44 009	298,18	387 542
Südliche Weinstraße	337	7 330	3 088	10 501	8 744	30 925	284,84	294 337
Südwestpfalz	340	2 705	5 479	9 993	13 739	32 145	329,00	284 248
Trier-Saarburg	235	11 915	10 902	14 076	38 007	75 342	523,86	420 361
Vulkaneifel	233	2 329	2 800	6 534	9 694	21 362	347,72	220 242
Westerwaldkreis	143	8 938	5 911	16 342	8 648	39 917	200,21	541 479
Bezirksverband Pfalz		114	-	432	1 500	2 065	1,49	67 479
I n s g e s a m t		215 674	132 731	343 206	566 111	1 282 997	321,62	11 940 083
Kreisfreie Städte		42 495	22 281	80 256	173 211	326 505	320,42	2 839 180
Landkreise ¹		173 064	110 451	262 517	391 401	954 427	321,34	9 033 424
große kreisangehörige Städte		7 642	6 963	8 188	18 101	48 908	196,03	618 715

¹ Einbezogen sind die Landkreise, die verbandsfreien Gemeinden und die Verbandsgemeinden mit ihren Ortsgemeinden. - ² Vorjahresergebnis.

33 Ausgaben und Einnahmen der Gemeinden und Gemeindeverbände 2012
nach Arten und Verwaltungsbezirken
2. Einnahmen

Verwaltungsbezirk	Gem.- Schl.- Nr.	Abzüglich haushalts- technische Ver- rechnungen	Bereinigte Bruttoeinnahmen		Nettoeinnahmen		Mehrausgaben (-) / Mehreinnahmen (+)		
							insgesamt	des Verwaltungs- haushalts	des Vermögens- haushalts
			1 000 EUR	EUR je Einw.	1 000 EUR	EUR je Einw.			
Kreisfreie Städte									
Frankenthal (Pfalz), St.	311	82	107 067	2 289,81	72 809	1 557,15	- 7 624	- 4 696	- 2 929
Kaiserslautern, St.	312	-	268 390	2 771,97	173 543	1 792,37	- 33 178	- 22 504	- 10 674
Koblenz, St.	111	3 382	369 030	3 384,57	270 625	2 482,05	- 9 521	3 961	- 13 482
Landau i. d. Pf., St.	313	32	123 454	2 848,71	80 315	1 853,25	2 800	3 546	- 747
Ludwigshafen a. Rh., St.	314	-	502 435	3 151,53	374 405	2 348,46	6 485	26 448	- 19 962
Mainz, St.	315	1 577	502 913	2 494,51	333 877	1 656,07	- 17 058	8 445	- 25 504
Neustadt a. d. Weinstr., St.	316	899	111 841	2 138,46	78 104	1 493,39	2 974	- 390	3 365
Pirmasens, St.	317	3 817	112 449	2 781,39	62 214	1 538,84	- 15 184	- 12 432	- 2 752
Speyer, St.	318	10 604	126 076	2 533,06	89 274	1 793,66	4 722	10 308	- 5 586
Trier, St. ²	211	31 533	289 125	2 730,82	176 291	1 665,08	- 23 719	- 25 175	1 455
Worms, St.	319	-	186 451	2 343,08	114 780	1 442,41	- 3 473	- 4 896	1 423
Zweibrücken, St.	320	11	88 012	2 583,20	69 317	2 034,50	- 5 917	5 374	- 11 291
Landkreise¹									
Ahrweiler	131	1 215	338 970	2 693,10	146 484	1 163,81	- 2 597	4 677	- 7 274
Altenkirchen (Ww.)	132	489	383 876	2 963,38	161 470	1 246,49	8 649	13 132	- 4 483
Alzey-Worms	331	2 658	342 473	2 737,44	164 697	1 316,45	- 8 744	4 149	- 12 894
Bad Dürkheim	332	8 305	397 966	3 040,93	182 657	1 395,72	3 447	8 097	- 4 650
Bad Kreuznach	133	27 053	456 613	2 939,90	193 190	1 243,85	- 9 008	2 046	- 11 053
Bad Kreuznach, gr. kr. St.		4 866	89 884	2 072,87	62 241	1 435,38	317	1 287	- 969
Bernkastel-Wittlich	231	9 142	373 254	3 361,56	168 927	1 521,37	- 10 913	10 125	- 21 038
Birkenfeld	134	350	236 712	2 896,83	97 949	1 198,68	- 18 526	- 9 123	- 9 403
Idar-Oberstein, gr. kr. St.		-	53 700	1 872,01	37 338	1 301,63	- 5 904	- 3 594	- 2 310
Cochem-Zell	135	4 485	196 750	3 084,19	84 213	1 320,10	- 5 638	3 290	- 8 928
Donnersbergkreis	333	2 692	241 169	3 187,11	102 434	1 353,69	- 12 058	- 5 454	- 6 604
Eifelkreis Bitburg-Prüm	232	5 669	309 531	3 225,45	132 455	1 380,24	7 702	12 229	- 4 527
Germersheim	334	1 046	379 574	3 050,09	185 153	1 487,80	506	9 403	- 8 896
Kaiserslautern	335	877	313 683	2 996,11	130 584	1 247,26	- 30 099	- 20 958	- 9 141
Kusel	336	4	225 057	3 119,94	89 956	1 247,04	- 20 034	- 11 510	- 8 524
Mainz-Bingen	339	3 392	805 192	3 992,13	410 666	2 036,07	28 524	85 247	- 56 723
Bingen am Rhein, gr. kr. St.		-	55 388	2 310,13	49 538	2 066,13	7 375	12 855	- 5 480
Ingelheim am Rhein, gr. kr. St.		122	165 980	6 847,92	157 000	6 477,42	25 969	49 687	- 23 718
Mayen-Koblenz	137	8 190	600 791	2 860,13	275 339	1 310,78	- 14 910	5 129	- 20 039
Andernach, gr. kr. St.		5 460	65 199	2 247,40	50 168	1 729,26	- 1 263	639	- 1 902
Mayen, gr. kr. St.		1 746	38 747	2 081,81	28 252	1 517,95	- 4 703	- 3 780	- 922
Neuwied	138	34	506 841	2 812,92	228 149	1 266,21	- 6 137	5 832	- 11 969
Neuwied, gr. kr. St.		-	109 094	1 704,57	73 914	1 154,89	3 893	661	3 231
Rhein-Hunsrück-Kreis	140	264	331 581	3 270,96	149 797	1 477,71	11 106	19 280	- 8 174
Rhein-Lahn-Kreis	141	10 890	358 430	2 933,43	158 270	1 295,30	- 2 842	9 494	- 12 336
Lahnstein, gr. kr. St.		-	28 530	1 620,83	23 615	1 341,62	1 454	2 500	- 1 047
Rhein-Pfalz-Kreis	338	5 337	382 205	2 589,59	187 367	1 269,49	8 024	14 089	- 6 065
Südliche Weinstraße	337	47	294 290	2 710,62	130 211	1 199,34	- 1 544	8 833	- 10 377
Südwestpfalz	340	1 111	283 137	2 897,85	113 195	1 158,52	2 253	4 278	- 2 025
Trier-Saarburg	235	871	419 490	2 916,75	184 870	1 285,41	- 5 292	4 777	- 10 069
Vulkaneifel	233	2 514	217 728	3 544,04	94 341	1 535,62	- 5 732	4 247	- 9 980
Westerwaldkreis	143	4 933	536 546	2 691,04	238 942	1 198,41	10 961	35 688	- 24 726
Bezirksverband Pfalz		90	67 389	48,67	19 696	14,22	- 89	2 492	- 2 580
I n s g e s a m t		153 593	11 786 490	2 954,63	5 926 564	1 485,67	- 171 686	207 478	- 379 164
Kreisfreie Städte		51 937	2 787 243	2 735,25	1 895 555	1 860,20	- 98 694	- 12 011	- 86 683
Landkreise ¹		101 566	8 931 858	3 007,20	4 011 314	1 350,54	- 72 902	216 997	- 289 900
große kreisangehörige Städte		12 194	606 521	2 431,06	482 066	1 932,22	27 138	60 256	- 33 117

¹ Einbezogen sind die Landkreise, die verbandsfreien Gemeinden und die Verbandsgemeinden mit ihren Ortsgemeinden. - 2 Vorjahresergebnis.

34 Ausgaben und Einnahmen der kreisangehörigen Gemeinden und der Verbandsgemeinden 2012
nach Arten und Verwaltungsbezirken

1. Ausgaben

Verwaltungsbezirk	Gem.- Schl.- Nr.	Ausgaben des Verwaltungshaushalts							
		Personal- ausgaben	sächl. Verwaltungs- und Betriebsaufwand			Zuweisungen und Zuschüsse			
			zu- sammen	Ver- waltungs- und Betriebs- ausgaben	Erstattungen von Ausgaben des Verwaltungs- haushalts	zu- sammen	Zuweisungen und sonstige Zuschüsse für laufende Zwecke	Leistungen der Sozial- und Jugendhilfe	Leistungen an Kriegsopfer und sonstige soziale Leistungen
1 000 EUR									
Ahrweiler	131	48 915	34 086	27 757	6 329	11 455	5 882	4 506	964
Altenkirchen (Ww.)	132	53 602	35 833	26 545	9 288	10 125	4 670	4 038	1 413
Alzey-Worms	331	46 669	36 487	28 352	8 135	3 324	3 155	33	136
Bad Dürkheim	332	63 789	52 900	34 922	17 979	8 687	7 525	34	1 124
Bad Kreuznach	133	72 378	52 375	35 761	16 615	27 714	11 622	14 001	2 091
Bernkastel-Wittlich	231	50 155	42 568	35 493	7 076	11 563	7 408	3 045	963
Birkenfeld	134	40 475	32 439	21 444	10 994	11 368	4 469	6 132	767
Cochern-Zell	135	26 688	25 382	20 355	5 026	8 083	5 444	2 041	598
Donnersbergkreis	333	35 130	30 061	22 620	7 441	4 762	1 319	2 792	651
Eifelkreis Bitburg-Prüm	232	40 659	37 838	26 623	11 215	7 271	3 659	2 612	935
Germersheim	334	58 799	42 568	35 345	7 223	12 491	7 750	3 809	932
Kaiserslautern	335	51 785	35 305	28 645	6 660	4 178	3 064	-	1 113
Kusel	336	34 908	23 680	18 297	5 383	1 833	1 786	-	47
Mainz-Bingen	339	101 542	77 804	64 027	13 778	15 012	7 836	6 750	357
Mayen-Koblenz	137	96 170	67 966	49 791	18 176	32 322	16 214	13 417	2 690
Neuwied	138	67 848	60 131	51 753	8 378	32 604	19 380	10 548	2 851
Rhein-Hunsrück-Kreis	140	41 434	43 122	35 155	7 966	4 346	4 345	-	0
Rhein-Lahn-Kreis	141	45 847	46 642	34 757	11 885	10 408	4 024	4 926	1 037
Rhein-Pfalz-Kreis	338	54 904	45 696	35 256	10 441	8 429	7 623	550	256
Südliche Weinstraße	337	39 128	34 558	28 730	5 827	7 092	5 862	49	779
Südwestpfalz	340	38 497	29 971	22 576	7 395	2 609	2 202	-	396
Trier-Saarburg	235	49 692	49 264	40 286	8 978	12 360	7 765	3 254	1 342
Vulkaneifel	233	26 202	32 269	25 024	7 245	6 089	3 855	1 786	394
Westerwaldkreis	143	73 555	71 559	56 782	14 776	10 247	8 918	-	1 328
Insgesamt		1 258 770	1 040 503	806 296	234 208	264 373	155 777	84 321	23 165

34 Ausgaben und Einnahmen der kreisangehörigen Gemeinden und der Verbandsgemeinden 2012
nach Arten und Verwaltungsbezirken

1. Ausgaben

Verwaltungsbezirk	Gem.- Schl.- Nr.	Ausgaben des Verwaltungshaushalts			Bruttoausgaben des Verwaltungshaushalts	
		sonstige Finanzausgaben				
		zusammen	darunter			
			Zinsausgaben	allgemeine Zuweisungen und Umlagen		
		1 000 EUR				EUR je Einw.
Ahrweiler	131	64 518	5 019	59 245	158 975	1 263,05
Altenkirchen (Ww.)	132	90 207	7 615	80 487	189 766	1 464,93
Alzey-Worms	331	74 634	4 399	69 984	161 115	1 287,82
Bad Dürkheim	332	79 179	7 404	71 130	204 556	1 563,05
Bad Kreuznach	133	91 083	7 278	81 197	243 550	1 568,09
Bernkastel-Wittlich	231	74 166	5 087	68 729	178 452	1 607,15
Birkenfeld	134	49 229	4 916	43 609	133 511	1 633,88
Cochem-Zell	135	43 327	3 309	39 846	103 480	1 622,13
Donnersbergkreis	333	64 959	8 395	56 284	134 912	1 782,90
Eifelkreis Bitburg-Prüm	232	69 476	6 860	62 214	155 243	1 617,70
Germersheim	334	74 229	3 119	70 971	188 087	1 511,38
Kaiserslautern	335	78 278	10 444	66 960	169 546	1 619,39
Kusel	336	50 090	7 916	42 065	110 512	1 532,01
Mainz-Bingen	339	177 685	8 211	164 807	372 043	1 844,58
Mayen-Koblenz	137	132 678	13 145	116 400	329 136	1 566,89
Neuwied	138	117 451	6 247	110 562	278 214	1 544,06
Rhein-Hunsrück-Kreis	140	66 836	1 226	65 215	155 737	1 536,31
Rhein-Lahn-Kreis	141	80 110	5 828	73 851	183 007	1 497,75
Rhein-Pfalz-Kreis	338	76 063	4 345	70 940	185 092	1 254,07
Südliche Weinstraße	337	68 022	3 313	64 534	148 799	1 370,55
Südwestpfalz	340	60 707	3 426	57 124	131 784	1 348,78
Trier-Saarburg	235	86 860	7 473	79 090	198 177	1 377,94
Vulkaneifel	233	49 435	3 693	45 582	113 996	1 855,55
Westerwaldkreis	143	139 497	4 877	134 187	294 857	1 478,85
Insgesamt		1 958 719	143 544	1 795 013	4 522 546	1 522,66

34 Ausgaben und Einnahmen der kreisangehörigen Gemeinden und der Verbandsgemeinden 2012
nach Arten und Verwaltungsbezirken

1. Ausgaben

Verwaltungsbezirk	Gem.- Schl.- Nr.	Ausgaben des Vermögenshaushalts						Brutto- ausgaben des Verwaltungs- und Vermögens- haushalts	Abzüglich haushalts- technische Verrech- nungen
		Ver- mögens- erwerb	Bau- maß- nahmen	Tilgung von Krediten, Rück- zahlung innerer Darlehen	Zu- weisungen und Zuschüsse für Investi- tionen	Bruttoausgaben des Vermögenshaushalts			
						1 000 EUR	EUR je Einw.		
								1 000 EUR	
Ahrweiler	131	6 815	20 714	6 839	774	35 594	282,80	194 569	1 215
Altenkirchen (Ww.)	132	5 394	17 769	14 035	1 010	39 310	303,46	229 077	489
Alzey-Worms	331	4 330	21 147	12 762	196	38 758	309,80	199 873	2 658
Bad Dürkheim	332	5 083	17 951	11 109	680	37 120	283,64	241 676	8 305
Bad Kreuznach	133	5 946	13 771	12 564	326	35 055	225,70	278 606	5 935
Bernkastel-Wittlich	231	6 208	30 918	7 448	2 259	48 400	435,90	226 852	19
Birkenfeld	134	2 537	13 102	5 627	37	21 993	269,15	155 504	350
Cochern-Zell	135	3 892	11 227	4 091	783	20 410	319,95	123 891	-
Donnersbergkreis	333	4 087	14 021	8 930	491	28 459	376,09	163 371	2 692
Eifelkreis Bitburg-Prüm	232	2 508	22 439	7 472	62	33 398	348,02	188 641	5 669
Germersheim	334	4 565	25 891	9 027	587	44 979	361,43	233 066	1 044
Kaiserslautern	335	5 761	21 528	6 441	732	35 946	343,34	205 492	877
Kusel	336	4 516	11 907	9 401	506	26 856	372,30	137 368	-
Mainz-Bingen	339	23 834	47 734	15 106	4 867	101 540	503,43	473 582	3 316
Mayen-Koblenz	137	9 734	29 141	18 053	2 607	61 442	292,50	390 578	8 190
Neuwied	138	5 126	16 342	11 808	950	35 122	194,92	313 335	34
Rhein-Hunsrück-Kreis	140	5 346	27 948	4 978	668	39 059	385,30	194 796	264
Rhein-Lahn-Kreis	141	4 237	18 480	9 750	362	33 787	276,51	216 794	1 892
Rhein-Pfalz-Kreis	338	5 114	15 030	9 663	769	32 298	218,83	217 391	5 294
Südliche Weinstraße	337	4 130	14 601	6 658	1 885	29 536	272,05	178 335	47
Südwestpfalz	340	2 373	14 000	4 091	171	22 878	234,15	154 662	1 111
Trier-Saarburg	235	6 198	33 063	14 840	590	59 174	411,44	257 351	871
Vulkaneifel	233	4 778	11 554	7 043	28	24 267	395,00	138 263	2 514
Westerwaldkreis	143	5 824	26 454	9 656	3 217	47 548	238,48	342 405	4 933
I n s g e s a m t		138 337	496 733	227 389	24 557	932 931	314,10	5 455 477	57 718

34 Ausgaben und Einnahmen der kreisangehörigen Gemeinden und der Verbandsgemeinden 2012
nach Arten und Verwaltungsbezirken

1. Ausgaben

Verwaltungsbezirk	Gem.- Schl.- Nr.	Bereinigte Bruttoausgaben		Abzüglich Zahlungen			Nettoausgaben	
				von Gemeinden und Gemeindeverbänden		von anderen Ebenen des öffentlichen Bereichs		
				insgesamt	Verwaltungs- haushalt			
		1 000 EUR	EUR je Einw.	1 000 EUR			EUR je Einw.	
Ahrweiler	131	193 354	1 536,19	29 011	28 582	31 789	132 554	1 053,14
Altenkirchen (Ww.)	132	228 588	1 764,61	64 571	62 908	34 169	129 848	1 002,38
Alzey-Worms	331	197 215	1 576,37	41 800	41 290	22 490	132 925	1 062,49
Bad Dürkheim	332	233 371	1 783,23	43 125	42 814	34 259	155 987	1 191,93
Bad Kreuznach	133	272 671	1 755,59	63 540	62 714	44 042	165 088	1 062,92
Bernkastel-Wittlich	231	226 833	2 042,88	46 284	43 618	28 426	152 122	1 370,02
Birkenfeld	134	155 154	1 898,75	30 072	29 839	27 878	97 204	1 189,56
Cochern-Zell	135	123 891	1 942,07	28 303	27 807	20 911	74 677	1 170,62
Donnersbergkreis	333	160 679	2 123,42	43 096	42 815	21 704	95 880	1 267,08
Eifelkreis Bitburg-Prüm	232	182 971	1 906,65	39 301	37 686	36 000	107 671	1 121,98
Germersheim	334	232 022	1 864,42	46 523	45 886	23 867	161 631	1 298,79
Kaiserslautern	335	204 615	1 954,36	49 164	48 298	33 105	122 346	1 168,58
Kusel	336	137 368	1 904,32	35 699	34 102	28 013	73 656	1 021,08
Mainz-Bingen	339	470 266	2 331,57	79 972	78 529	38 132	352 163	1 746,02
Mayen-Koblenz	137	382 388	1 820,40	74 639	73 754	50 262	257 486	1 225,79
Neuwied	138	313 301	1 738,79	67 532	65 517	41 444	203 970	1 132,02
Rhein-Hunsrück-Kreis	140	194 532	1 919,01	38 713	37 731	28 650	127 169	1 254,50
Rhein-Lahn-Kreis	141	214 902	1 758,78	45 060	44 790	33 460	136 382	1 116,16
Rhein-Pfalz-Kreis	338	212 096	1 437,04	30 854	30 382	22 054	159 188	1 078,56
Südliche Weinstraße	337	178 288	1 642,17	40 323	39 185	24 337	113 628	1 046,59
Südwestpfalz	340	153 551	1 571,57	37 779	37 416	27 463	88 309	903,82
Trier-Saarburg	235	256 480	1 783,33	56 115	54 308	42 656	157 709	1 096,57
Vulkaneifel	233	135 749	2 209,64	31 743	30 857	17 941	86 065	1 400,91
Westerwaldkreis	143	337 472	1 692,59	82 062	79 796	44 787	210 623	1 056,38
Insgesamt		5 397 759	1 817,33	1 145 282	1 120 624	757 840	3 494 282	1 176,46

34 Ausgaben und Einnahmen der kreisangehörigen Gemeinden und der Verbandsgemeinden 2012
nach Arten und Verwaltungsbezirken
2. Einnahmen

Verwaltungsbezirk	Gem.- Schl.- Nr.	Einnahmen des Verwaltungshaushalts								
		Steuern, allgemeine Zuweisungen							Einnahmen aus Verwaltung und Betrieb	
		zusammen	Steuern und steuer- ähnliche Ein- nahmen	allgemeine Zuweisungen und Umlagen					zusammen	Gebühren, zweck- gebundene Abgaben
				zu- sammen	Schlüssel- zu- weisungen	Bedarfszu- weisungen, sonstige allgemeine Zu- weisungen	Ausgleichs- leistungen	allgemeine Umlagen		
1 000 EUR										
Ahrweiler	131	124 633	88 967	35 666	14 891	1 361	4 450	14 964	34 032	8 417
Altenkirchen (Ww.)	132	156 136	94 166	61 970	19 642	1 462	4 090	36 776	37 654	4 442
Alzey-Worms	331	135 160	90 305	44 855	12 443	201	5 082	27 129	28 075	6 305
Bad Dürkheim	332	148 859	104 446	44 413	13 586	2 746	5 642	22 439	55 220	11 024
Bad Kreuznach	133	167 815	113 980	53 835	21 988	2 166	5 362	24 320	71 171	9 734
Bernkastel-Wittlich	231	132 218	87 843	44 375	17 008	664	3 637	23 066	50 042	9 007
Birkenfeld	134	89 544	55 231	34 313	15 089	1 469	2 370	15 384	36 399	6 225
Cochern-Zell	135	72 976	41 047	31 929	12 465	487	1 900	17 077	31 913	7 592
Donnersbergkreis	333	101 037	55 930	45 108	11 516	2 346	2 587	28 658	28 604	3 966
Eifelkreis Bitburg-Prüm	232	117 232	65 715	51 517	23 696	1 660	2 495	23 666	37 829	5 436
Germersheim	334	147 409	108 353	39 056	11 640	540	5 057	21 819	41 252	6 541
Kaiserslautern	335	124 967	69 230	55 737	18 800	1 642	3 686	31 610	33 357	5 834
Kusel	336	80 781	37 718	43 063	17 641	1 866	2 228	21 328	24 573	4 284
Mainz-Bingen	339	356 979	287 955	69 024	14 331	770	9 755	44 168	69 479	14 652
Mayen-Koblenz	137	241 611	176 752	64 858	20 264	963	7 702	35 929	85 551	11 630
Neuwied	138	215 036	155 866	59 170	17 804	1 629	6 388	33 349	62 936	8 765
Rhein-Hunsrück-Kreis	140	118 592	78 242	40 350	13 174	2	3 470	23 703	41 102	6 890
Rhein-Lahn-Kreis	141	143 952	90 213	53 739	16 324	3 612	4 300	29 503	40 856	7 012
Rhein-Pfalz-Kreis	338	144 215	111 137	33 078	10 892	96	6 898	15 192	38 139	5 859
Südliche Weinstraße	337	122 533	76 688	45 845	12 615	158	4 218	28 854	27 936	5 840
Südwestpfalz	340	108 102	61 228	46 873	16 733	2 100	3 368	24 673	26 361	4 332
Trier-Saarburg	235	148 607	79 761	68 845	29 009	1 363	4 353	34 121	44 321	8 892
Vulkaneifel	233	79 004	44 824	34 180	10 253	984	1 838	21 106	34 788	4 468
Westerwaldkreis	143	250 629	158 241	92 388	25 858	129	7 030	59 370	60 488	11 164
Insgesamt		3 528 025	2 333 837	1 194 188	397 662	30 416	107 908	658 203	1 042 077	178 312

34 Ausgaben und Einnahmen der kreisangehörigen Gemeinden und der Verbandsgemeinden 2012
nach Arten und Verwaltungsbezirken
2. Einnahmen

Verwaltungsbezirk	Gem.- Schl.- Nr.	Einnahmen des Verwaltungshaushalts							
		Einnahmen aus Verwaltung und Betrieb			sonstige Finanzeinnahmen			Bruttoeinnahmen des Verwaltungs- haushalts	
		übrige Verwaltungs- und Betriebs- einnahmen	Erstattungen von Ausgaben des Verwaltungs- haushalts	Zuweisungen und Zuschüsse für laufende Zwecke	zusammen	darunter			
						Gewinn- anteile, Konzessions- abgaben	Ersatz von sozialen Leistungen		
		1 000 EUR							
Ahrweiler	131	6 937	9 103	9 576	7 312	4 752	617	165 977	1 318,68
Altenkirchen (Ww.)	132	3 292	14 134	15 787	8 101	4 425	604	201 891	1 558,52
Alzey-Worms	331	2 208	5 635	13 927	7 448	5 118	134	170 683	1 364,29
Bad Dürkheim	332	7 616	17 551	19 029	9 823	6 779	47	213 902	1 634,46
Bad Kreuznach	133	5 775	30 677	24 985	13 697	7 575	1 449	252 682	1 626,89
Bernkastel-Wittlich	231	14 674	9 407	16 954	8 735	4 342	667	190 995	1 720,12
Birkenfeld	134	7 321	13 281	9 572	5 906	3 651	633	131 849	1 613,55
Cochem-Zell	135	8 909	8 876	6 536	3 620	2 369	118	108 509	1 700,96
Donnersbergkreis	333	3 485	9 315	11 839	4 264	2 367	334	133 905	1 769,60
Eifelkreis Bitburg-Prüm	232	8 703	13 954	9 735	8 342	4 162	334	163 402	1 702,73
Germersheim	334	5 594	9 735	19 382	9 418	6 127	188	198 080	1 591,68
Kaiserslautern	335	4 152	10 110	13 261	8 668	6 000	135	166 992	1 595,01
Kusel	336	4 552	5 671	10 066	5 150	2 563	30	110 504	1 531,91
Mainz-Bingen	339	10 818	12 765	31 243	25 581	7 378	2 267	452 039	2 241,20
Mayen-Koblenz	137	9 017	34 279	30 625	12 390	8 206	819	339 551	1 616,47
Neuwied	138	8 307	20 101	25 762	15 311	7 880	1 394	293 283	1 627,70
Rhein-Hunsrück-Kreis	140	15 561	5 653	12 999	8 181	4 938	55	167 875	1 656,05
Rhein-Lahn-Kreis	141	12 658	13 943	7 242	8 019	4 495	434	192 826	1 578,11
Rhein-Pfalz-Kreis	338	6 335	13 393	12 552	10 483	6 197	525	192 837	1 306,54
Südliche Weinstraße	337	8 050	5 051	8 995	5 534	3 601	26	156 003	1 436,90
Südwestpfalz	340	5 457	6 850	9 722	3 960	2 703	26	138 423	1 416,73
Trier-Saarburg	235	10 350	10 786	14 293	8 416	4 475	352	201 344	1 399,96
Vulkaneifel	233	13 405	9 802	7 113	4 155	2 350	474	117 947	1 919,86
Westerwaldkreis	143	15 986	17 368	15 969	10 323	6 413	78	321 439	1 612,18
Insgesamt		199 162	307 439	357 165	212 837	118 868	11 738	4 782 939	1 610,33

34 Ausgaben und Einnahmen der kreisangehörigen Gemeinden und der Verbandsgemeinden 2012
nach Arten und Verwaltungsbezirken

2. Einnahmen

Verwaltungsbezirk	Gem.- Schl.- Nr.	Einnahmen des Vermögenshaushalts						Brutto- einnahmen des Verwaltungs- und Vermögens- haushalts
		Einnahmen aus der Veräußerung von Sach- vermögen	Beiträge und ähnliche Entgelte	Zuweisungen und Zuschüsse für Investitionen	Einnahmen aus Kredit- und inneren Darlehen	Bruttoeinnahmen des Vermögens- haushalts		
		1 000 EUR					EUR je Einw.	1 000 EUR
Ahrweiler	131	5 264	7 093	8 967	7 019	28 414	225,75	194 391
Altenkirchen (Ww.)	132	3 204	2 767	9 584	23 890	39 471	304,70	241 361
Alzey-Worms	331	8 067	4 292	4 977	11 682	29 028	232,02	199 711
Bad Dürkheim	332	7 845	3 516	9 651	9 731	32 746	250,22	246 648
Bad Kreuznach	133	4 535	3 128	7 718	9 472	26 415	170,07	279 097
Bernkastel-Wittlich	231	5 328	3 449	7 787	13 513	30 090	270,99	221 084
Birkenfeld	134	1 562	3 234	5 186	6 073	16 145	197,58	147 994
Cochem-Zell	135	2 632	3 012	4 582	3 999	14 415	225,96	122 924
Donnersbergkreis	333	5 412	2 706	4 290	14 550	27 020	357,08	160 925
Eifelkreis Bitburg-Prüm	232	5 632	4 533	8 896	3 665	24 187	252,04	187 589
Germersheim	334	18 908	2 782	6 006	13 426	41 304	331,90	239 384
Kaiserslautern	335	6 690	6 198	7 591	8 610	29 142	278,35	196 134
Kusel	336	3 151	2 514	6 942	7 779	20 390	282,66	130 894
Mainz-Bingen	339	20 923	7 252	11 874	14 003	60 491	299,91	512 530
Mayen-Koblenz	137	8 500	6 739	10 753	20 204	46 419	220,98	385 970
Neuwied	138	3 554	3 999	6 696	13 046	27 659	153,51	320 943
Rhein-Hunsrück-Kreis	140	9 020	6 118	11 965	2 546	30 103	296,95	197 978
Rhein-Lahn-Kreis	141	5 055	3 386	8 109	9 126	25 807	211,20	218 633
Rhein-Pfalz-Kreis	338	11 426	5 131	5 212	7 949	30 095	203,90	222 932
Südliche Weinstraße	337	7 330	3 086	7 672	8 744	28 094	258,76	184 096
Südwestpfalz	340	2 705	5 479	6 847	6 139	21 219	217,17	159 642
Trier-Saarburg	235	11 713	10 902	8 764	19 985	51 800	360,17	253 144
Vulkaneifel	233	2 317	2 800	4 189	6 199	15 510	252,46	133 457
Westerwaldkreis	143	8 797	5 911	10 633	4 648	30 066	150,80	351 505
I n s g e s a m t		169 568	110 028	184 890	245 998	726 027	244,44	5 508 966

34 Ausgaben und Einnahmen der kreisangehörigen Gemeinden und der Verbandsgemeinden 2012
nach Arten und Verwaltungsbezirken

2. Einnahmen

Verwaltungsbezirk	Gem.- Schl.- Nr.	Abzüglich haushalts- technische Ver- rechnungen	Bereinigte Bruttoeinnahmen		Nettoeinnahmen		Mehrausgaben (-) / Mehreinnahmen (+)		
							insgesamt	des Verwaltungs- haushalts	des Vermögens- haushalts
		1 000 EUR	EUR je Einw.	1 000 EUR	EUR je Einw.	1 000 EUR			
Ahrweiler	131	1 215	193 176	1 534,78	132 376	1 051,73	- 178	7 003	- 7 180
Altenkirchen (Ww.)	132	489	240 872	1 859,44	142 132	1 097,21	12 284	12 124	160
Alzey-Worms	331	2 658	197 052	1 575,07	132 763	1 061,19	- 163	9 568	- 9 731
Bad Dürkheim	332	8 305	238 344	1 821,22	160 960	1 229,92	4 972	9 346	- 4 374
Bad Kreuznach	133	5 935	273 162	1 758,75	165 579	1 066,08	492	9 132	- 8 640
Bernkastel-Wittlich	231	19	221 065	1 990,93	146 354	1 318,08	- 5 768	12 543	- 18 311
Birkenfeld	134	350	147 644	1 806,84	89 694	1 097,65	- 7 510	- 1 661	- 5 849
Cochem-Zell	135	-	122 924	1 926,92	73 711	1 155,47	- 967	5 029	- 5 996
Donnersbergkreis	333	2 692	158 234	2 091,10	93 434	1 234,76	- 2 446	- 1 006	- 1 439
Eifelkreis Bitburg-Prüm	232	5 669	181 920	1 895,69	106 619	1 111,02	- 1 052	8 159	- 9 211
Germersheim	334	1 044	238 339	1 915,19	167 948	1 349,56	6 317	9 993	- 3 675
Kaiserslautern	335	877	195 258	1 864,98	112 989	1 079,20	- 9 358	- 2 553	- 6 804
Kusel	336	- 0	130 894	1 814,57	67 182	931,33	- 6 474	- 8	- 6 466
Mainz-Bingen	339	3 316	509 214	2 524,67	391 110	1 939,12	38 947	79 996	- 41 049
Mayen-Koblenz	137	8 190	377 780	1 798,46	252 878	1 203,86	- 4 608	10 416	- 15 023
Neuwied	138	34	320 908	1 781,01	211 933	1 176,21	7 607	15 069	- 7 462
Rhein-Hunsrück-Kreis	140	264	197 714	1 950,40	130 351	1 285,88	3 182	12 138	- 8 956
Rhein-Lahn-Kreis	141	1 892	216 741	1 773,83	138 221	1 131,22	1 839	9 820	- 7 980
Rhein-Pfalz-Kreis	338	5 294	217 637	1 474,58	164 729	1 116,10	5 541	7 745	- 2 204
Südliche Weinstraße	337	47	184 049	1 695,23	119 389	1 099,66	5 761	7 203	- 1 442
Südwestpfalz	340	1 111	158 531	1 622,54	93 289	954,79	4 980	6 639	- 1 659
Trier-Saarburg	235	871	252 273	1 754,08	153 503	1 067,32	- 4 207	3 167	- 7 374
Vulkaneifel	233	2 514	130 943	2 131,41	81 259	1 322,68	- 4 806	3 951	- 8 757
Westerwaldkreis	143	4 933	346 572	1 738,23	219 723	1 102,02	9 100	26 582	- 17 482
Insgesamt		57 718	5 451 248	1 835,34	3 548 127	1 194,59	53 489	260 393	- 206 904

35 Ausgaben und Einnahmen der Landkreise 2012
nach Arten und Verwaltungsbezirken
1. Ausgaben

Verwaltungsbezirk	Gem.- Schl.- Nr.	Ausgaben des Verwaltungshaushalts							
		Personal- ausgaben	sächl. Verwaltungs- und Betriebsaufwand			Zuweisungen und Zuschüsse			
			zu- sammen	Ver- waltungs- und Betriebs- ausgaben	Er- stattungen von Ausgaben des Verwaltungs- haushalts	zu- sammen	Zuweisungen und sonstige Zuschüsse für laufende zwecke	Leistungen der Sozial- und Jugendhilfe	Leistungen an Kriegsopfer und sonstige soziale Leistungen
1 000 EUR									
Ahrweiler	131	13 545	49 968	16 979	32 989	80 408	22 301	45 714	12 675
Altenkirchen (Ww.)	132	16 946	25 868	16 536	9 332	85 389	24 420	45 695	15 444
Alzey-Worms	331	17 873	18 040	14 267	3 773	86 867	26 833	46 600	13 569
Bad Dürkheim	332	19 471	33 017	12 120	20 897	89 699	30 741	47 483	11 613
Bad Kreuznach	133	20 944	61 623	19 678	41 945	108 544	25 247	58 297	25 875
Bernkastel-Wittlich	231	18 827	44 886	12 893	31 993	85 848	30 485	45 601	9 825
Birkenfeld	134	13 957	17 222	10 038	7 184	58 991	10 302	35 504	13 321
Cochem-Zell	135	12 320	21 886	10 319	11 566	42 264	14 092	22 805	5 414
Donnersbergkreis	333	13 291	13 863	7 910	5 953	52 966	18 229	25 251	9 571
Eifelkreis Bitburg-Prüm	232	16 184	29 586	23 853	5 733	57 870	14 163	37 358	6 394
Germersheim	334	17 740	33 267	11 591	21 676	78 953	31 957	35 333	11 721
Kaiserslautern	335	18 401	18 196	10 647	7 549	87 598	34 084	40 461	13 168
Kusel	336	16 524	15 596	9 842	5 754	55 912	15 594	30 702	9 984
Mainz-Bingen	339	36 441	99 634	22 133	77 501	143 841	4 176	71 210	68 756
Mayen-Koblenz	137	23 596	44 123	21 341	22 782	150 029	39 398	73 235	37 691
Neuwied	138	21 289	47 272	26 580	20 692	116 158	22 162	67 484	26 885
Rhein-Hunsrück-Kreis	140	15 626	32 140	13 949	18 192	67 057	19 392	38 635	9 227
Rhein-Lahn-Kreis	141	18 078	32 960	12 355	20 604	87 403	28 737	46 208	12 589
Rhein-Pfalz-Kreis	338	22 023	29 620	11 567	18 053	87 853	32 938	37 848	17 161
Südliche Weinstraße	337	15 674	16 336	12 750	3 586	70 117	24 622	37 653	7 743
Südwestpfalz	340	20 862	13 659	10 981	2 678	78 443	26 546	32 110	19 987
Trier-Saarburg	235	21 240	23 684	14 825	8 859	93 569	39 316	45 935	8 412
Vulkaneifel	233	11 262	11 065	8 486	2 579	55 691	12 196	28 705	14 990
Westerwaldkreis	143	25 400	32 415	20 679	11 735	110 051	41 764	50 685	18 105
I n s g e s a m t		447 515	765 927	352 320	413 607	2 031 523	589 696	1 046 512	400 121

35 Ausgaben und Einnahmen der Landkreise 2012
nach Arten und Verwaltungsbezirken
1. Ausgaben

Verwaltungsbezirk	Gem.- Schl.- Nr.	Ausgaben des Verwaltungshaushalts			Bruttoausgaben des Verwaltungshaushalts	
		sonstige Finanzausgaben				
		zusammen	darunter			
			Zinsausgaben	allgemeine Zuweisungen und Umlagen		
		1 000 EUR				EUR je Einw.
Ahrweiler	131	1 444	789	597	145 649	1 157,17
Altenkirchen (Ww.)	132	2 484	1 878	606	130 856	1 010,16
Alzey-Worms	331	5 476	4 463	594	128 391	1 026,25
Bad Dürkheim	332	6 101	3 979	1 965	148 427	1 134,16
Bad Kreuznach	133	6 668	3 512	3 156	198 654	1 279,03
Bernkastel-Wittlich	231	2 882	2 349	512	152 542	1 373,81
Birkenfeld	134	3 729	3 314	407	94 035	1 150,78
Cochem-Zell	135	1 177	888	288	77 695	1 217,92
Donnersbergkreis	333	3 889	2 733	1 148	84 094	1 111,32
Eifelkreis Bitburg-Prüm	232	2 320	1 901	418	106 005	1 104,62
Germersheim	334	4 637	1 771	1 892	134 655	1 082,02
Kaiserslautern	335	7 491	5 923	1 567	131 802	1 258,89
Kusel	336	2 178	1 154	1 024	90 577	1 255,66
Mainz-Bingen	339	1 496	339	1 088	281 886	1 397,59
Mayen-Koblenz	137	6 566	5 575	991	224 610	1 069,28
Neuwied	138	5 292	4 352	873	190 383	1 056,61
Rhein-Hunsrück-Kreis	140	2 679	2 194	486	117 699	1 161,07
Rhein-Lahn-Kreis	141	3 033	2 457	575	141 603	1 158,90
Rhein-Pfalz-Kreis	338	4 761	2 526	2 236	144 352	978,04
Südliche Weinstraße	337	3 586	1 989	1 596	105 779	974,31
Südwestpfalz	340	2 877	1 153	1 418	116 041	1 187,66
Trier-Saarburg	235	3 478	2 845	633	142 066	987,79
Vulkaneifel	233	2 419	2 134	285	80 637	1 312,56
Westerwaldkreis	143	2 648	1 598	904	171 016	857,73
Insgesamt		89 308	61 814	25 259	3 339 453	1 124,34

35 Ausgaben und Einnahmen der Landkreise 2012
nach Arten und Verwaltungsbezirken
1. Ausgaben

Verwaltungsbezirk	Gem.- Schl.- Nr.	Ausgaben des Vermögenshaushalts						Brutto- ausgaben des Verwaltungs- und Vermögens- haushats	Abzüglich haushalts- technische Verrech- nungen
		Ver- mögens- erwerb	Bau- maß- nahmen	Tilgung von Krediten, Rück- zahlung innerer Darlehen	Zu- weisungen und Zuschüsse für Investi- tionen	Bruttoausgaben des Vermögenshaushalts			
		1 000 EUR						EUR je Einw.	1 000 EUR
Ahrweiler	131	190	1 025	552	732	2 564	20,37	148 213	-
Altenkirchen (Ww.)	132	812	8 884	3 104	1 666	15 783	121,84	146 639	-
Alzey-Worms	331	138	9 944	15 013	504	25 612	204,72	154 002	-
Bad Dürkheim	332	1 397	8 671	2 004	-	12 721	97,20	161 148	-
Bad Kreuznach	133	2 651	9 491	3 096	-	15 414	99,24	214 068	21 118
Bernkastel-Wittlich	231	1 139	7 272	2 492	38	13 915	125,32	166 457	9 123
Birkenfeld	134	813	2 827	2 126	80	6 048	74,02	100 083	-
Cochem-Zell	135	557	2 018	1 413	844	5 288	82,89	82 983	4 485
Donnersbergkreis	333	353	2 992	4 137	-	8 454	111,72	92 548	-
Eifelkreis Bitburg-Prüm	232	750	8 658	2 810	633	12 852	133,92	118 857	-
Germersheim	334	5 899	1 553	1 966	397	12 392	99,58	147 047	1
Kaiserslautern	335	1 969	894	1 670	2 833	7 366	70,35	139 167	-
Kusel	336	357	3 840	12 220	617	17 150	237,74	107 726	4
Mainz-Bingen	339	2 334	17 018	3 724	1 476	24 592	121,93	306 478	76
Mayen-Koblenz	137	565	2 688	4 208	354	8 703	41,43	233 313	-
Neuwied	138	575	2 512	4 011	2 040	9 293	51,58	199 677	-
Rhein-Hunsrück-Kreis	140	707	4 262	2 456	819	8 244	81,32	125 942	-
Rhein-Lahn-Kreis	141	895	7 595	4 536	598	13 765	112,65	155 368	8 998
Rhein-Pfalz-Kreis	338	693	13 235	2 833	1 016	17 776	120,44	162 128	43
Südliche Weinstraße	337	1 108	8 065	2 191	116	11 766	108,38	117 546	-
Südwestpfalz	340	2 109	7 175	1 842	84	11 292	115,57	127 333	-
Trier-Saarburg	235	1 433	15 600	4 538	2 666	26 237	182,43	168 303	-
Vulkaneifel	233	334	2 789	3 575	317	7 075	115,16	87 712	-
Westerwaldkreis	143	875	6 881	4 343	4 996	17 096	85,74	188 112	-
I n s g e s a m t		28 652	155 889	90 860	22 826	311 396	104,84	3 650 849	43 848

35 Ausgaben und Einnahmen der Landkreise 2012
nach Arten und Verwaltungsbezirken
1. Ausgaben

Verwaltungsbezirk	Gem.- Schl.- Nr.	Bereinigte Bruttoausgaben		Abzüglich Zahlungen			Nettoausgaben	
				von Gemeinden und Gemeindeverbänden		von anderen Ebenen des öffentlichen Bereichs		
		1 000 EUR	EUR je Einw.	insgesamt	Verwaltungs- haushalt		1 000 EUR	EUR je Einw.
Ahrweiler	131	148 213	1 177,54	48 141	48 141	83 545	16 116	128,04
Altenkirchen (Ww.)	132	146 639	1 132,00	47 925	47 905	75 740	22 538	173,99
Alzey-Worms	331	154 002	1 230,97	45 168	45 168	68 318	40 382	322,78
Bad Dürkheim	332	161 148	1 231,36	50 613	50 299	87 312	22 883	174,85
Bad Kreuznach	133	192 950	1 242,31	61 992	61 710	93 849	35 804	230,52
Bernkastel-Wittlich	231	157 334	1 416,97	48 131	48 130	81 485	26 896	242,23
Birkenfeld	134	100 083	1 224,80	31 656	31 477	49 157	18 903	231,33
Cochem-Zell	135	78 497	1 230,50	23 982	23 894	39 341	15 045	235,85
Donnersbergkreis	333	92 548	1 223,04	29 418	29 418	44 518	18 298	241,81
Eifelkreis Bitburg-Prüm	232	118 857	1 238,54	39 304	38 806	62 470	16 948	176,61
Germersheim	334	147 046	1 181,59	51 252	51 199	72 779	22 821	183,38
Kaiserslautern	335	139 167	1 329,24	36 646	36 588	64 184	38 028	363,22
Kusel	336	107 722	1 493,34	25 105	25 023	46 284	35 967	498,61
Mainz-Bingen	339	306 402	1 519,13	125 379	121 991	151 044	29 505	146,29
Mayen-Koblenz	137	233 313	1 110,71	86 731	86 702	113 819	31 925	151,98
Neuwied	138	199 677	1 108,19	79 852	79 848	89 865	28 850	160,12
Rhein-Hunsrück-Kreis	140	125 942	1 242,39	45 013	44 974	69 408	11 194	110,43
Rhein-Lahn-Kreis	141	146 370	1 197,91	48 246	48 180	73 394	24 400	199,69
Rhein-Pfalz-Kreis	338	162 085	1 098,19	57 780	57 573	84 149	19 852	134,50
Südliche Weinstraße	337	117 546	1 082,68	40 039	38 919	59 379	17 847	164,39
Südwestpfalz	340	127 333	1 303,23	35 329	35 329	69 371	22 433	229,59
Trier-Saarburg	235	168 303	1 170,22	51 858	51 727	83 992	32 218	224,02
Vulkaneifel	233	87 712	1 427,71	25 639	25 544	48 065	13 808	224,76
Westerwaldkreis	143	188 112	943,48	76 919	76 843	93 836	16 562	83,07
I n s g e s a m t		3 607 001	1 214,41	1 212 119	1 205 388	1 805 303	579 223	195,01

35 Ausgaben und Einnahmen der Landkreise 2012
nach Arten und Verwaltungsbezirken
2. Einnahmen

Verwaltungsbezirk	Gem.- Schl.- Nr.	Einnahmen des Verwaltungshaushalts								
		Steuern, allgemeine Zuweisungen							Einnahmen aus Verwaltung und Betrieb	
		zusammen	Steuern und steuer- ähnliche Ein- nahmen	allgemeine Zuweisungen und Umlagen					zusammen	Gebühren, zweck- gebundene Abgaben
				zu- sammen	Schlüssel- zu- weisungen	Bedarfszu- weisungen, sonstige allgemeine Zu- weisungen	Ausgleichs- leistungen	allgemeine Umlagen		
Ahrweiler	131	62 970	383	62 587	18 965	241	-	43 381	68 235	2 907
Altenkirchen (Ww.)	132	64 062	159	63 902	21 194	-	-	42 708	55 570	2 837
Alzey-Worms	331	61 930	40	61 890	18 067	2 104	-	41 718	49 638	5 048
Bad Dürkheim	332	69 043	2	69 041	20 006	2 817	-	46 217	67 819	3 863
Bad Kreuznach	133	87 896	196	87 699	29 207	2 767	-	55 725	83 349	4 617
Bernkastel-Wittlich	231	58 052	428	57 624	13 288	765	-	43 571	81 937	6 231
Birkenfeld	134	44 764	124	44 639	14 824	2 045	-	27 770	32 147	1 894
Cochem-Zell	135	33 496	267	33 229	10 350	811	-	22 068	37 755	3 518
Donnersbergkreis	333	39 908	122	39 786	11 507	1 645	-	26 634	33 339	3 159
Eifelkreis Bitburg-Prüm	232	51 710	485	51 225	13 875	681	-	36 669	50 678	5 120
Germersheim	334	65 996	54	65 942	16 869	1 451	-	47 621	57 827	3 961
Kaiserslautern	335	55 058	40	55 018	16 405	4 094	-	34 518	44 974	3 496
Kusel	336	33 532	91	33 441	13 213	-	-	20 228	40 699	2 048
Mainz-Bingen	339	112 597	79	112 518	5 488	-	-	107 030	126 022	5 264
Mayen-Koblenz	137	107 109	182	106 927	26 834	2 587	-	77 506	90 965	5 880
Neuwied	138	98 290	185	98 104	20 739	4 038	-	73 328	65 245	3 980
Rhein-Hunsrück-Kreis	140	55 254	294	54 960	14 340	693	-	39 927	60 730	5 361
Rhein-Lahn-Kreis	141	64 407	228	64 179	18 334	1 534	1 930	42 381	66 238	4 822
Rhein-Pfalz-Kreis	338	71 978	0	71 978	18 375	-	-	53 603	70 231	5 471
Südliche Weinstraße	337	53 676	242	53 435	17 934	501	-	35 000	46 031	4 222
Südwestpfalz	340	49 148	129	49 019	17 477	-	-	31 542	43 578	2 844
Trier-Saarburg	235	69 020	310	68 710	24 596	299	-	43 815	66 111	4 751
Vulkaneifel	233	33 445	387	33 058	8 096	1 534	-	23 427	32 958	1 868
Westerwaldkreis	143	94 272	197	94 075	21 855	-	-	72 220	70 964	6 038
I n s g e s a m t		1 537 613	4 627	1 532 986	411 839	30 610	1 930	1 088 607	1 443 040	99 201

35 Ausgaben und Einnahmen der Landkreise 2012
nach Arten und Verwaltungsbezirken
2. Einnahmen

Verwaltungsbezirk	Gem.- Schl.- Nr.	Einnahmen des Verwaltungshaushalts							
		Einnahmen aus Verwaltung und Betrieb			sonstige Finanzeinnahmen			Bruttoeinnahmen des Verwaltungs- haushalts	
		übrige Verwaltungs- und Betriebs- einnahmen	Erstattungen von Ausgaben des Verwaltungs- haushalts	Zuweisungen und Zuschüsse für laufende Zwecke	zusammen	darunter			
						Gewinn- anteile, Konzessions- abgaben	Ersatz von sozialen Leistungen		
		1 000 EUR							
Ahrweiler	131	9	44 378	20 941	12 118	706	10 205	143 324	1 138,70
Altenkirchen (Ww.)	132	249	28 892	23 592	12 232	2 420	8 200	131 864	1 017,94
Alzey-Worms	331	131	22 450	22 009	11 404	400	10 009	122 972	982,93
Bad Dürkheim	332	300	41 833	21 823	10 316	1 227	8 032	147 178	1 124,61
Bad Kreuznach	133	150	56 047	22 536	20 323	3 483	15 486	191 568	1 233,41
Bernkastel-Wittlich	231	385	47 212	28 110	10 134	1 498	7 519	150 124	1 352,03
Birkenfeld	134	82	17 767	12 403	9 663	335	9 003	86 573	1 059,47
Cochem-Zell	135	359	19 972	13 906	4 705	495	3 869	75 956	1 190,66
Donnersbergkreis	333	169	13 829	16 181	6 400	-	5 946	79 647	1 052,55
Eifelkreis Bitburg-Prüm	232	800	16 996	27 763	7 687	868	6 027	110 075	1 147,04
Germersheim	334	323	33 432	20 111	10 242	400	9 114	134 065	1 077,28
Kaiserslautern	335	176	22 018	19 283	13 365	2 782	8 924	113 397	1 083,10
Kusel	336	439	22 780	15 431	4 844	564	3 889	79 075	1 096,21
Mainz-Bingen	339	415	86 202	34 141	48 519	631	45 589	287 137	1 423,62
Mayen-Koblenz	137	335	49 320	35 429	21 249	1	18 644	219 323	1 044,11
Neuwied	138	106	38 737	22 422	17 611	968	14 619	181 146	1 005,35
Rhein-Hunsrück-Kreis	140	278	33 582	21 509	8 856	1 674	6 163	124 841	1 231,53
Rhein-Lahn-Kreis	141	183	35 839	25 394	10 632	12	9 772	141 278	1 156,23
Rhein-Pfalz-Kreis	338	350	35 394	29 016	8 487	-	7 500	150 696	1 021,02
Südliche Weinstraße	337	301	21 829	19 679	7 702	970	6 275	107 409	989,31
Südwestpfalz	340	212	16 479	24 043	20 954	2 008	18 281	113 680	1 163,49
Trier-Saarburg	235	725	26 150	34 484	8 544	594	7 264	143 675	998,98
Vulkaneifel	233	169	15 903	15 018	14 530	251	13 824	80 933	1 317,38
Westerwaldkreis	143	134	28 642	36 150	14 886	217	12 725	180 122	903,40
I n s g e s a m t		6 781	775 685	561 374	315 405	22 504	266 879	3 296 057	1 109,73

35 Ausgaben und Einnahmen der Landkreise 2012
nach Arten und Verwaltungsbezirken
2. Einnahmen

Verwaltungsbezirk	Gem.- Schl.- Nr.	Einnahmen des Vermögenshaushalts						Brutto- einnahmen des Verwaltungs- und Vermögens- haushalts
		Einnahmen aus der Veräußerung von Sach- vermögen	Beiträge und ähnliche Entgelte	Zuweisungen und Zuschüsse für Investitionen	Einnahmen aus Kredit- en und inneren Darlehen	Bruttoeinnahmen des Vermögens- haushalts		
		1 000 EUR					EUR je Einw.	1 000 EUR
Ahrweiler	131	14	-	756	1 700	2 470	19,62	145 794
Altenkirchen (Ww.)	132	79	5	3 521	7 113	11 140	85,99	143 003
Alzey-Worms	331	0	-	4 218	18 227	22 448	179,43	145 420
Bad Dürkheim	332	5	-	2 440	10 000	12 445	95,09	159 623
Bad Kreuznach	133	14	-	3 397	9 533	13 001	83,70	204 568
Bernkastel-Wittlich	231	352	-	4 867	5 885	11 188	100,76	161 312
Birkenfeld	134	116	260	1 882	236	2 494	30,52	89 068
Cochem-Zell	135	6	-	1 173	595	2 355	36,92	78 311
Donnersbergkreis	333	10	-	2 123	1 155	3 288	43,46	82 935
Eifelkreis Bitburg-Prüm	232	17	-	3 818	13 701	17 536	182,73	127 611
Germersheim	334	-	97	2 615	4 458	7 171	57,63	141 236
Kaiserslautern	335	18	-	2 185	2 826	5 029	48,03	118 426
Kusel	336	71	-	3 143	11 878	15 092	209,22	94 167
Mainz-Bingen	339	9	-	8 817	-	8 917	44,21	296 054
Mayen-Koblenz	137	898	6	1 283	1 500	3 688	17,56	223 011
Neuwied	138	25	-	1 760	3 000	4 786	26,56	185 932
Rhein-Hunsrück-Kreis	140	1 501	-	3 325	4 200	9 026	89,04	133 867
Rhein-Lahn-Kreis	141	6	-	4 125	5 278	9 409	77,01	150 687
Rhein-Pfalz-Kreis	338	0	53	2 838	11 000	13 915	94,28	164 611
Südliche Weinstraße	337	-	2	2 829	-	2 832	26,08	110 240
Südwestpfalz	340	-	-	3 146	7 600	10 926	111,82	124 606
Trier-Saarburg	235	202	-	5 312	18 022	23 542	163,69	167 217
Vulkaneifel	233	12	-	2 346	3 495	5 852	95,26	86 785
Westerwaldkreis	143	142	-	5 710	4 000	9 851	49,41	189 974
I n s g e s a m t		3 497	423	77 628	145 403	228 400	76,90	3 524 458

35 Ausgaben und Einnahmen der Landkreise 2012
nach Arten und Verwaltungsbezirken
2. Einnahmen

Verwaltungsbezirk	Gem.- Schl.- Nr.	Abzüglich haushalts- technische Ver- rechnungen	Bereinigte Bruttoeinnahmen		Nettoeinnahmen		Mehrausgaben (-) / Mehreinnahmen (+)		
							insgesamt	des Verwaltungs- haushalts	des Vermögens- haushalts
		1 000 EUR	EUR je Einw.	1 000 EUR	EUR je Einw.	1 000 EUR			
Ahrweiler	131	-	145 794	1 158,33	14 107	112,08	- 2 419	- 2 325	- 94
Altenkirchen (Ww.)	132	-	143 003	1 103,93	19 338	149,28	- 3 636	1 007	- 4 643
Alzey-Worms	331	-	145 420	1 162,37	31 935	255,26	- 8 582	- 5 419	- 3 163
Bad Dürkheim	332	-	159 623	1 219,70	21 698	165,79	- 1 525	- 1 249	- 276
Bad Kreuznach	133	21 118	183 451	1 181,15	27 610	177,77	- 9 499	- 7 086	- 2 413
Bernkastel-Wittlich	231	9 123	152 189	1 370,63	22 573	203,29	- 5 145	- 2 418	- 2 727
Birkenfeld	134	-	89 068	1 089,99	8 255	101,02	- 11 015	- 7 461	- 3 554
Cochem-Zell	135	4 485	73 826	1 157,27	10 503	164,64	- 4 672	- 1 739	- 2 933
Donnersbergkreis	333	-	82 935	1 096,01	9 000	118,93	- 9 612	- 4 447	- 5 165
Eifelkreis Bitburg-Prüm	232	-	127 611	1 329,77	25 836	269,22	8 754	4 070	4 684
Germersheim	334	1	141 235	1 134,90	17 204	138,25	- 5 811	- 590	- 5 221
Kaiserslautern	335	-	118 426	1 131,13	17 595	168,06	- 20 742	- 18 405	- 2 337
Kusel	336	4	94 163	1 305,37	22 774	315,71	- 13 560	- 11 502	- 2 058
Mainz-Bingen	339	76	295 978	1 467,45	19 555	96,96	- 10 424	5 251	- 15 675
Mayen-Koblenz	137	-	223 011	1 061,67	22 461	106,93	- 10 303	- 5 287	- 5 016
Neuwied	138	-	185 932	1 031,91	16 216	90,00	- 13 744	- 9 237	- 4 507
Rhein-Hunsrück-Kreis	140	-	133 867	1 320,56	19 445	191,83	7 924	7 142	782
Rhein-Lahn-Kreis	141	8 998	141 689	1 159,60	20 049	164,08	- 4 681	- 325	- 4 356
Rhein-Pfalz-Kreis	338	43	164 568	1 115,01	22 638	153,38	2 483	6 344	- 3 862
Südliche Weinstraße	337	-	110 240	1 015,40	10 822	99,68	- 7 305	1 630	- 8 935
Südwestpfalz	340	-	124 606	1 275,31	19 906	203,73	- 2 727	- 2 361	- 366
Trier-Saarburg	235	-	167 217	1 162,68	31 367	218,10	- 1 086	1 610	- 2 695
Vulkaneifel	233	-	86 785	1 412,63	13 082	212,94	- 926	296	- 1 223
Westerwaldkreis	143	-	189 974	952,81	19 219	96,39	1 861	9 106	- 7 244
I n s g e s a m t		43 848	3 480 610	1 171,86	463 188	155,95	- 126 391	- 43 396	- 82 996

36 Ausgaben und Einnahmen der verbandsfreien Gemeinden sowie der Verbandsgemeinden und ihrer Ortsgemeinden 2012 nach Arten und Verwaltungsbezirken

Gebietskörperschaft	Gem.- Schl.- Nr.	Ausgaben des Verwaltungshaushalts						
		zusammen	Personal- ausgaben	sächliche Verwaltungs- ausgaben	Zins- ausgaben	laufende Übertragungen		sonstige Ausgaben des Verwaltungs- haushalts
						an öffentlichen Bereich	an andere Bereiche	
LK Ahrweiler	131 000 00	158 975	48 915	27 757	5 019	63 381	13 648	254
Bad Neuenahr-Ahrweiler, St.	131 007 00	35 989	12 511	6 919	594	10 314	5 562	89
Grafenschaft	131 090 00	11 777	4 422	1 740	551	4 305	742	17
Remagen, St.	131 070 00	17 873	5 720	3 330	892	6 373	1 516	42
Sinzig, St.	131 077 00	17 264	6 725	3 369	384	5 694	1 066	27
VG Adenau	131 000 01	19 611	5 110	3 855	233	9 371	1 017	24
Verbandsgemeinde		5 780	3 506	1 110	122	656	386	0
Ortsgemeinden		13 831	1 605	2 745	111	8 715	631	24
VG Altenahr	131 000 02	14 602	3 888	2 532	472	6 823	868	19
Verbandsgemeinde		4 396	2 313	1 080	160	543	300	-
Ortsgemeinden		10 206	1 574	1 452	312	6 280	568	19
VG Bad Breisig	131 000 03	18 328	5 323	2 316	1 248	8 114	1 311	15
Verbandsgemeinde		5 495	2 696	1 000	315	700	784	-
Ortsgemeinden		12 833	2 627	1 317	934	7 414	527	15
Bad Breisig, St.	131 006 03	8 709	1 832	998	845	4 642	381	11
VG Brohlthal	131 000 04	23 531	5 217	3 697	644	12 385	1 566	21
Verbandsgemeinde		6 784	3 435	1 541	356	753	700	0
Ortsgemeinden		16 747	1 782	2 156	289	11 633	867	21
Burgbrohl	131 202 04	4 372	632	517	93	2 999	128	4
LK Altenkirchen (Ww.)	132 000 00	189 766	53 602	26 545	7 615	88 016	11 883	2 106
Herdorf, St.	132 050 00	7 292	2 928	1 376	425	2 169	386	8
VG Altenkirchen (Ww.)	132 000 01	38 840	11 500	5 129	1 184	18 455	2 468	103
Verbandsgemeinde		18 452	10 739	3 632	879	1 111	2 029	63
Ortsgemeinden		20 387	761	1 498	305	17 344	440	40
Altenkirchen (Ww.), St.	132 501 01	8 173	127	521	260	7 057	183	25
VG Betzdorf	132 000 02	23 997	5 145	3 494	919	11 528	2 691	221
Verbandsgemeinde		8 325	3 664	1 623	297	901	1 735	106
Ortsgemeinden		15 672	1 481	1 871	622	10 627	956	115
Betzdorf, St.	132 006 02	10 752	562	1 254	532	7 546	764	94
VG Daaden	132 000 03	15 983	4 219	3 200	199	7 520	827	18
Verbandsgemeinde		4 458	2 150	1 431	87	432	357	0
Ortsgemeinden		11 525	2 069	1 768	112	7 088	471	18
Daaden	132 018 03	4 328	318	711	64	2 976	253	6
VG Flammersfeld	132 000 04	17 425	4 447	2 392	861	8 963	742	21
Verbandsgemeinde		7 305	3 792	1 417	652	732	711	2
Ortsgemeinden		10 120	655	974	209	8 231	31	19
VG Gebhardshain	132 000 05	13 659	3 993	2 152	365	6 581	542	26
Verbandsgemeinde		4 652	2 433	1 188	145	523	363	-
Ortsgemeinden		9 007	1 561	963	220	6 059	178	26
VG Hamm (Sieg)	132 000 06	17 753	5 681	1 651	860	8 222	1 324	15
Verbandsgemeinde		8 371	5 187	1 021	486	703	974	-
Ortsgemeinden		9 382	494	630	375	7 518	350	15
Hamm (Sieg)	132 044 06	3 081	172	132	179	2 486	108	4
VG Kirchen (Sieg)	132 000 07	29 550	9 183	3 953	1 167	13 136	1 987	124
Verbandsgemeinde		9 717	5 733	1 404	236	1 077	1 199	68
Ortsgemeinden		19 834	3 450	2 549	931	12 059	789	56
Kirchen (Sieg), St.	132 063 07	7 186	1 212	802	420	4 428	310	14

36 Ausgaben und Einnahmen der verbandsfreien Gemeinden sowie der Verbandsgemeinden und ihrer Ortsgemeinden 2012 nach Arten und Verwaltungsbezirken

Gebietskörperschaft	Gem.- Schl.- Nr.	Ausgaben des Vermögenshaushalts					
		zusammen	Sachinvestitionen		Investitionszuweisungen, Darlehen, Tilgungen		sonstige Ausgaben des Vermögens- haushalts
			zusammen	darunter Baumaß- nahmen	an öffentlichen Bereich	an andere Bereiche	
1 000 EUR							
LK Ahrweiler	131 000 00	35 594	26 509	20 714	816	7 000	1 270
Bad Neuenahr-Ahrweiler, St.	131 007 00	9 521	7 848	4 560	51	602	1 020
Grafschaft	131 090 00	2 789	2 052	1 399	193	511	33
Remagen, St.	131 070 00	3 444	2 371	2 035	185	889	-
Sinzig, St.	131 077 00	2 527	1 671	1 493	51	805	-
VG Adenau	131 000 01	2 803	2 235	1 846	93	281	194
Verbandsgemeinde		1 084	874	565	85	123	3
Ortsgemeinden		1 719	1 362	1 281	8	158	191
VG Altenahr	131 000 02	2 306	1 635	1 454	89	570	13
Verbandsgemeinde		678	361	255	83	233	-
Ortsgemeinden		1 629	1 273	1 199	5	337	13
VG Bad Breisig	131 000 03	5 712	5 232	4 934	56	423	-
Verbandsgemeinde		629	371	167	49	209	-
Ortsgemeinden		5 083	4 861	4 767	8	215	-
Bad Breisig, St.	131 006 03	4 838	4 685	4 643	1	152	-
VG Brohlthal	131 000 04	6 492	3 465	2 994	99	2 919	10
Verbandsgemeinde		2 653	639	535	44	1 964	6
Ortsgemeinden		3 839	2 825	2 459	55	955	4
Burgbrohl	131 202 04	1 423	921	768	-	502	-
LK Altenkirchen (Ww.)	132 000 00	39 310	23 162	17 769	654	14 397	1 099
Herdorf, St.	132 050 00	1 603	1 147	1 035	13	360	82
VG Altenkirchen (Ww.)	132 000 01	7 127	3 616	2 663	163	3 258	90
Verbandsgemeinde		4 153	2 231	1 315	99	1 822	-
Ortsgemeinden		2 974	1 385	1 349	64	1 436	90
Altenkirchen (Ww.), St.	132 501 01	1 675	981	863	26	610	58
VG Betzdorf	132 000 02	4 956	3 485	2 862	-	1 369	102
Verbandsgemeinde		900	564	49	-	336	-
Ortsgemeinden		4 056	2 921	2 813	-	1 033	102
Betzdorf, St.	132 006 02	3 547	2 584	2 545	-	870	92
VG Daaden	132 000 03	2 277	1 711	1 441	78	451	37
Verbandsgemeinde		919	647	550	47	225	0
Ortsgemeinden		1 358	1 064	892	31	226	37
Daaden	132 018 03	875	742	725	-	105	27
VG Flammersfeld	132 000 04	6 006	5 368	4 002	96	542	-
Verbandsgemeinde		3 959	3 500	2 848	96	363	-
Ortsgemeinden		2 048	1 868	1 154	-	179	-
VG Gebhardshain	132 000 05	2 733	1 650	1 169	91	341	651
Verbandsgemeinde		904	462	218	83	62	298
Ortsgemeinden		1 829	1 188	951	8	279	353
VG Hamm (Sieg)	132 000 06	2 493	1 751	1 311	83	658	-
Verbandsgemeinde		1 125	691	273	15	419	-
Ortsgemeinden		1 368	1 060	1 038	69	239	-
Hamm (Sieg)	132 044 06	649	464	455	69	116	-
VG Kirchen (Sieg)	132 000 07	9 313	2 757	2 068	35	6 420	101
Verbandsgemeinde		3 034	543	418	20	2 471	-
Ortsgemeinden		6 279	2 214	1 650	15	3 949	101
Kirchen (Sieg), St.	132 063 07	2 503	371	227	-	2 100	31

36 Ausgaben und Einnahmen der verbandsfreien Gemeinden sowie der Verbandsgemeinden und ihrer Ortsgemeinden 2012 nach Arten und Verwaltungsbezirken

Gebietskörperschaft	Gem.- Schl.- Nr.	Einnahmen des Verwaltungshaushalts								
		zusammen	Steuern und steuer- ähnliche Ein- nahmen	Gebühren, zweck- gebundene Abgaben	Ein- nahmen aus wirtschaft- licher Tätigkeit	laufende Übertragungen			aufgaben- bezogene Leistungs- beteili- gungen	sonstige Ein- nahmen des Ver- waltungs- haushalts
						zu- sam- men	darunter von			
							Bund und Land	Gemein- den / GV und Zweck- verbänden		
1 000 EUR										
LK Ahrweiler	131 000 00	165 977	88 967	8 417	11 173	54 976	21 750	28 664	23	2 422
Bad Neuenahr-Ahrweiler, St.	131 007 00	36 840	20 310	3 913	2 636	9 263	4 772	2 469	-	718
Grafenschaft	131 090 00	12 301	9 032	190	284	2 725	1 188	1 277	-	69
Remagen, St.	131 070 00	18 798	12 571	884	1 147	3 907	2 212	1 486	-	290
Sinzig, St.	131 077 00	18 591	10 655	457	1 245	6 104	3 069	2 804	-	130
VG Adenau	131 000 01	21 170	8 132	1 190	2 882	8 543	3 010	4 985	-	422
Verbandsgemeinde		6 721	33	435	109	5 861	1 162	4 496	-	283
Ortsgemeinden		14 449	8 099	756	2 773	2 682	1 848	489	-	139
VG Altenahr	131 000 02	15 175	6 155	529	1 352	7 011	2 491	3 840	-	127
Verbandsgemeinde		4 814	10	176	14	4 573	1 148	3 152	-	42
Ortsgemeinden		10 360	6 145	353	1 338	2 438	1 343	687	-	85
VG Bad Breisig	131 000 03	17 530	7 888	607	636	8 042	1 837	5 918	-	357
Verbandsgemeinde		5 965	263	153	10	5 307	939	4 239	-	232
Ortsgemeinden		11 566	7 626	454	625	2 735	898	1 679	-	126
Bad Breisig, St.	131 006 03	8 060	5 324	414	427	1 796	541	1 108	-	100
VG Brohlthal	131 000 04	25 573	14 223	647	992	9 380	3 172	5 886	23	307
Verbandsgemeinde		7 296	28	333	84	6 736	1 182	5 401	-	115
Ortsgemeinden		18 277	14 195	314	908	2 645	1 990	484	23	192
Burgbrohl	131 202 04	5 093	4 353	56	99	507	273	215	23	55
LK Altenkirchen (Ww.)	132 000 00	201 891	94 166	4 442	7 192	92 357	26 448	62 422	282	3 452
Herdorf, St.	132 050 00	7 960	5 041	180	271	2 210	1 046	899	-	257
VG Altenkirchen (Ww.)	132 000 01	41 512	16 587	1 024	1 287	21 397	5 295	15 117	46	1 170
Verbandsgemeinde		19 140	79	506	151	17 583	1 678	15 081	46	775
Ortsgemeinden		22 371	16 507	517	1 136	3 815	3 617	37	-	396
Altenkirchen (Ww.), St.	132 501 01	8 070	6 534	252	405	741	692	6	-	138
VG Betzdorf	132 000 02	25 796	12 620	588	975	11 090	2 769	8 006	28	496
Verbandsgemeinde		8 942	71	291	70	8 317	1 194	6 818	-	193
Ortsgemeinden		16 855	12 549	297	904	2 773	1 574	1 188	28	303
Betzdorf, St.	132 006 02	12 095	9 192	196	625	1 839	1 135	694	-	243
VG Daaden	132 000 03	19 273	11 199	418	889	6 502	1 646	4 640	43	221
Verbandsgemeinde		4 624	18	211	39	4 182	811	3 287	43	130
Ortsgemeinden		14 649	11 180	208	850	2 320	836	1 353	-	91
Daaden	132 018 03	5 474	4 494	94	290	567	328	216	-	29
VG Flammersfeld	132 000 04	18 423	7 789	251	856	9 340	2 788	6 169	33	155
Verbandsgemeinde		7 735	14	218	26	7 344	1 008	6 022	33	100
Ortsgemeinden		10 689	7 775	32	830	1 996	1 780	148	-	56
VG Gebhardshain	132 000 05	14 834	7 150	282	558	6 624	2 228	4 232	112	108
Verbandsgemeinde		4 689	32	165	10	4 394	981	3 278	29	58
Ortsgemeinden		10 145	7 118	117	548	2 229	1 247	954	83	50
VG Hamm (Sieg)	132 000 06	18 602	6 466	363	504	10 995	3 661	6 879	19	255
Verbandsgemeinde		8 867	41	231	30	8 355	1 154	6 858	19	190
Ortsgemeinden		9 736	6 425	132	474	2 640	2 507	21	-	65
Hamm (Sieg)	132 044 06	2 929	2 335	46	159	376	333	2	-	13
VG Kirchen (Sieg)	132 000 07	31 979	17 676	1 025	1 092	11 718	3 645	7 680	-	468
Verbandsgemeinde		9 624	75	709	52	8 434	1 968	6 251	-	354
Ortsgemeinden		22 354	17 600	316	1 040	3 284	1 678	1 430	-	114
Kirchen (Sieg), St.	132 063 07	8 014	6 072	99	380	1 417	858	482	-	47

36 Ausgaben und Einnahmen der verbandsfreien Gemeinden sowie der Verbandsgemeinden und ihrer Ortsgemeinden 2012 nach Arten und Verwaltungsbezirken

Gebietskörperschaft	Gem.- Schl.- Nr.	Einnahmen des Vermögenshaushalts							
		zusammen	Darlehens- rückflüsse	Beiträge und ähnliche Entgelte	Zuweisungen und Zuschüsse für Investitionen		Schulden- aufnahmen		sonstige Einnahmen des Vermögens- haushalts
					zusammen	darunter von Bund und Land	zusammen	darunter Kredit- markt- mittel	
1 000 EUR									
LK Ahrweiler	131 000 00	28 414	70	7 093	8 967	7 869	7 019	5 174	5 264
Bad Neuenahr-Ahrweiler, St.	131 007 00	6 736	3	1 731	1 278	1 225	2 500	2 500	1 224
Grafschaft	131 090 00	2 463	-	293	470	661	250	250	1 450
Remagen, St.	131 070 00	1 884	17	391	1 015	846	-	-	461
Sinzig, St.	131 077 00	1 710	-	690	837	717	11	-	172
VG Adenau	131 000 01	3 243	-	1 303	1 071	895	565	565	304
Verbandsgemeinde		711	-	-	711	706	-	-	-
Ortsgemeinden		2 532	-	1 303	360	189	565	565	304
VG Altenahr	131 000 02	1 419	-	254	463	300	434	434	268
Verbandsgemeinde		550	-	-	234	124	308	308	8
Ortsgemeinden		869	-	254	229	175	126	126	260
VG Bad Breisig	131 000 03	5 591	-	1 768	2 546	2 018	1 208	-	68
Verbandsgemeinde		527	-	-	69	69	458	-	-
Ortsgemeinden		5 064	-	1 768	2 478	1 949	750	-	68
Bad Breisig, St.	131 006 03	4 909	-	1 740	2 411	1 910	750	-	8
VG Brohlthal	131 000 04	5 368	50	662	1 287	1 207	2 050	1 425	1 319
Verbandsgemeinde		1 932	50	-	384	383	1 497	871	1
Ortsgemeinden		3 436	-	662	903	824	553	553	1 317
Burgbrohl	131 202 04	1 004	-	157	228	224	356	356	263
LK Altenkirchen (Ww.)	132 000 00	39 471	26	2 767	9 584	6 656	23 890	23 866	3 204
Herdorf, St.	132 050 00	2 261	-	61	599	374	1 500	1 500	101
VG Altenkirchen (Ww.)	132 000 01	8 240	6	377	2 497	1 453	4 606	4 606	754
Verbandsgemeinde		5 317	-	-	770	421	4 536	4 536	12
Ortsgemeinden		2 923	6	377	1 727	1 033	70	70	743
Altenkirchen (Ww.), St.	132 501 01	1 685	4	278	878	357	-	-	524
VG Betzdorf	132 000 02	8 095	3	128	1 662	1 172	5 991	5 991	311
Verbandsgemeinde		419	-	-	234	120	-	-	185
Ortsgemeinden		7 677	3	128	1 429	1 053	5 991	5 991	126
Betzdorf, St.	132 006 02	7 529	3	70	1 379	1 006	5 991	5 991	85
VG Daaden	132 000 03	1 151	5	604	470	411	-	-	71
Verbandsgemeinde		342	-	-	337	306	-	-	5
Ortsgemeinden		809	5	604	133	104	-	-	67
Daaden	132 018 03	453	5	415	9	9	-	-	24
VG Flammersfeld	132 000 04	5 594	-	122	1 516	1 083	3 546	3 521	411
Verbandsgemeinde		3 370	-	-	808	465	2 475	2 450	86
Ortsgemeinden		2 225	-	122	707	618	1 071	1 071	324
VG Gebhardshain	132 000 05	1 648	-	268	269	196	487	487	624
Verbandsgemeinde		904	-	-	126	119	362	362	417
Ortsgemeinden		744	-	268	143	77	125	125	208
VG Hamm (Sieg)	132 000 06	1 969	-	345	799	561	782	782	44
Verbandsgemeinde		902	-	-	525	349	367	367	10
Ortsgemeinden		1 067	-	345	273	212	415	415	35
Hamm (Sieg)	132 044 06	449	-	106	34	23	309	309	0
VG Kirchen (Sieg)	132 000 07	9 389	11	516	1 215	893	6 979	6 979	668
Verbandsgemeinde		3 253	11	-	310	310	2 929	2 929	2
Ortsgemeinden		6 137	-	516	905	582	4 050	4 050	666
Kirchen (Sieg), St.	132 063 07	1 885	-	98	32	32	1 745	1 745	11

**36 Ausgaben und Einnahmen der verbandsfreien Gemeinden sowie der Verbandsgemeinden
und ihrer Ortsgemeinden 2012 nach Arten und Verwaltungsbezirken**

Gebietskörperschaft	Gem.- Schl.- Nr.	Brutto- aus- gaben ¹	Bereinigte Bruttoausgaben		Nettoausgaben		Brutto- ein- nahmen ¹	Bereinigte Bruttoeinnahmen		Nettoeinnahmen	
		1 000 EUR	EUR je Einw.		1 000 EUR	EUR je Einw.		1 000 EUR	EUR je Einw.	1 000 EUR	EUR je Einw.
LK Ahrweiler	131 000 00	179 616	178 401	1 417,39	132 554	1 053,14	179 438	178 223	1 415,97	132 376	1 051,73
Bad Neuenahr-Ahrweiler, St.	131 007 00	45 509	44 317	1 643,14	35 818	1 328,01	43 576	42 384	1 571,45	33 884	1 256,32
Grafenschaft	131 090 00	14 566	14 566	1 358,63	11 631	1 084,88	14 764	14 764	1 377,11	11 829	1 103,36
Remagen, St.	131 070 00	21 317	21 294	1 341,93	16 600	1 046,15	20 682	20 659	1 301,93	15 966	1 006,16
Sinzig, St.	131 077 00	19 792	19 792	1 156,79	13 074	764,17	20 301	20 301	1 186,57	13 584	793,95
VG Adenau	131 000 01	18 379	18 379	1 389,54	13 515	1 021,76	20 378	20 378	1 540,67	15 514	1 172,88
Verbandsgemeinde		2 829	2 829	213,89	501	37,84	3 397	3 397	256,84	1 069	80,78
Ortsgemeinden		15 550	15 550	1 175,65	13 014	983,92	16 981	16 981	1 283,83	14 445	1 092,10
VG Altenahr	131 000 02	14 221	14 221	1 290,58	10 123	918,64	13 906	13 906	1 262,04	9 808	890,10
Verbandsgemeinde		2 386	2 386	216,66	536	48,64	2 677	2 677	242,98	827	75,06
Ortsgemeinden		11 835	11 835	1 074,02	9 587	870,00	11 229	11 229	1 019,06	8 981	815,04
VG Bad Breisig	131 000 03	20 583	20 583	1 607,66	12 743	995,28	19 664	19 664	1 535,88	11 823	923,49
Verbandsgemeinde		2 667	2 667	208,31	335	26,15	3 034	3 034	237,01	702	54,84
Ortsgemeinden		17 916	17 916	1 399,35	12 408	969,13	16 629	16 629	1 298,87	11 121	868,64
Bad Breisig, St.	131 006 03	13 547	13 547	1 523,85	9 009	1 013,35	12 969	12 969	1 458,82	8 431	948,33
VG Brohlthal	131 000 04	25 249	25 249	1 391,29	19 051	1 049,76	26 167	26 167	1 441,84	19 968	1 100,31
Verbandsgemeinde		4 663	4 663	256,96	1 844	101,63	4 454	4 454	245,43	1 635	90,10
Ortsgemeinden		20 586	20 586	1 134,33	17 207	948,13	21 713	21 713	1 196,41	18 333	1 010,21
Burgbrohl	131 202 04	5 794	5 794	1 820,41	5 059	1 589,51	6 097	6 097	1 915,41	5 362	1 684,51
LK Altenkirchen (Ww.)	132 000 00	192 500	192 011	1 482,26	129 848	1 002,38	204 785	204 296	1 577,09	142 132	1 097,21
Herdorf, St.	132 050 00	8 895	8 895	1 307,45	6 351	933,50	10 220	10 220	1 502,34	7 676	1 128,39
VG Altenkirchen (Ww.)	132 000 01	37 946	37 597	1 658,89	23 035	1 016,35	41 732	41 383	1 825,92	26 820	1 183,38
Verbandsgemeinde		14 585	14 318	631,74	4 732	208,80	16 438	16 170	713,48	6 585	290,54
Ortsgemeinden		23 361	23 279	1 027,15	18 302	807,55	25 294	25 212	1 112,44	20 235	892,84
Altenkirchen (Ww.), St.	132 501 01	9 848	9 848	1 573,85	8 723	1 394,08	9 755	9 755	1 559,05	8 630	1 379,27
VG Betzdorf	132 000 02	23 474	23 474	1 530,47	16 507	1 076,23	28 413	28 413	1 852,45	21 446	1 398,22
Verbandsgemeinde		3 746	3 746	244,25	869	56,63	3 882	3 882	253,07	1 004	65,45
Ortsgemeinden		19 728	19 728	1 286,22	15 639	1 019,60	24 531	24 531	1 599,38	20 442	1 332,77
Betzdorf, St.	132 006 02	14 299	14 299	1 427,00	11 218	1 119,54	19 624	19 624	1 958,48	16 543	1 651,01
VG Daaden	132 000 03	15 650	15 650	1 393,06	11 431	1 017,53	17 814	17 814	1 585,68	13 595	1 210,16
Verbandsgemeinde		2 767	2 767	246,30	900	80,11	2 355	2 355	209,66	488	43,47
Ortsgemeinden		12 883	12 883	1 146,75	10 531	937,43	15 458	15 458	1 376,01	13 107	1 166,69
Daaden	132 018 03	5 203	5 203	1 211,87	4 640	1 080,81	5 927	5 927	1 380,64	5 364	1 249,58
VG Flammersfeld	132 000 04	19 376	19 376	1 642,61	12 872	1 091,19	19 963	19 963	1 692,34	13 458	1 140,93
Verbandsgemeinde		7 209	7 209	611,15	3 306	280,28	7 049	7 049	597,60	3 146	266,73
Ortsgemeinden		12 167	12 167	1 031,47	9 566	810,92	12 914	12 914	1 094,75	10 312	874,20
VG Gebhardshain	132 000 05	13 574	13 574	1 243,58	9 496	870,02	13 664	13 664	1 251,85	9 587	878,30
Verbandsgemeinde		2 738	2 738	250,88	1 082	99,11	2 776	2 776	254,29	1 119	102,51
Ortsgemeinden		10 835	10 835	992,69	8 414	770,91	10 888	10 888	997,56	8 468	775,78
VG Hamm (Sieg)	132 000 06	16 327	16 187	1 302,91	8 752	704,44	16 653	16 513	1 329,13	9 078	730,67
Verbandsgemeinde		5 577	5 437	437,61	741	59,62	5 850	5 710	459,60	1 014	81,60
Ortsgemeinden		10 750	10 750	865,30	8 011	644,82	10 803	10 803	869,54	8 064	649,06
Hamm (Sieg)	132 044 06	3 729	3 729	1 102,98	3 371	997,02	3 379	3 379	999,30	3 020	893,34
VG Kirchen (Sieg)	132 000 07	34 337	34 337	1 464,49	26 153	1 115,47	36 841	36 841	1 571,32	28 658	1 222,30
Verbandsgemeinde		8 224	8 224	350,76	4 118	175,65	8 350	8 350	356,13	4 244	181,02
Ortsgemeinden		26 113	26 113	1 113,73	22 035	939,82	28 491	28 491	1 215,18	24 414	1 041,27
Kirchen (Sieg), St.	132 063 07	9 689	9 689	1 123,74	8 303	962,98	9 899	9 899	1 148,12	8 513	987,36

36 Ausgaben und Einnahmen der verbandsfreien Gemeinden sowie der Verbandsgemeinden und ihrer Ortsgemeinden 2012 nach Arten und Verwaltungsbezirken

Gebietskörperschaft	Gem.- Schl.- Nr.	Ausgaben des Verwaltungshaushalts						
		zusammen	Personal- ausgaben	sächliche Verwaltungs- ausgaben	Zins- ausgaben	laufende Übertragungen		sonstige Ausgaben des Verwaltungs- haushalts
						an öffentlichen Bereich	an andere Bereiche	

noch: LK Altenkirchen (Ww.)

Mudersbach	132 072 07	4 866	1 144	596	266	2 651	179	29
Niederfischbach	132 076 07	3 929	719	540	215	2 338	112	5
VG Wissen	132 000 08	25 268	6 506	3 198	1 635	11 444	915	1 570
Verbandsgemeinde		11 515	6 237	1 775	301	830	836	1 535
Ortsgemeinden		13 753	269	1 423	1 333	10 613	79	35
Wissen, St.	132 117 08	8 707	30	861	1 117	6 618	60	19
LK Alzey-Worms	331 000 00	161 115	46 669	28 352	4 399	74 292	7 151	252
Alzey, St.	331 003 00	22 880	7 564	5 276	847	7 480	1 681	32
Osthofen, St.	331 055 00	6 653	1 918	1 161	213	2 760	589	12
VG Alzey-Land	331 000 01	30 825	9 180	5 558	595	14 645	810	37
Verbandsgemeinde		8 608	3 928	2 902	395	1 222	160	0
Ortsgemeinden		22 217	5 252	2 656	200	13 424	649	37
Gau-Odernheim	331 032 01	3 533	1 054	373	18	1 997	66	26
VG Eich	331 000 02	16 047	3 758	3 037	443	7 477	1 297	35
Verbandsgemeinde		4 762	1 970	1 473	233	847	237	-
Ortsgemeinden		11 285	1 788	1 563	210	6 630	1 060	35
Eich	331 018 02	3 076	231	456	42	2 001	324	23
VG Monsheim	331 000 03	14 052	3 247	2 063	469	7 631	577	65
Verbandsgemeinde		4 407	2 350	1 252	282	420	58	46
Ortsgemeinden		9 644	897	810	187	7 212	519	20
Flörsheim-Dalsheim	331 023 03	3 699	518	262	51	2 757	103	7
VG Westhofen	331 000 04	14 686	4 273	2 183	215	7 013	989	12
Verbandsgemeinde		4 357	2 425	1 034	154	668	75	-
Ortsgemeinden		10 329	1 848	1 149	61	6 345	914	12
Westhofen	331 071 04	3 056	525	307	-	1 970	251	3
VG Wöllstein	331 000 05	16 378	4 111	2 860	197	8 919	269	23
Verbandsgemeinde		4 202	2 105	1 447	132	430	87	-
Ortsgemeinden		12 176	2 006	1 412	65	8 489	181	23
Wöllstein	331 072 05	4 376	1 160	541	35	2 600	25	16
VG Wörrstadt	331 000 06	39 594	12 618	6 214	1 420	18 366	939	37
Verbandsgemeinde		10 493	5 020	3 258	607	1 262	345	-
Ortsgemeinden		29 102	7 598	2 956	813	17 104	593	37
Saulheim	331 058 06	7 232	2 560	666	301	3 573	123	9
Wörrstadt, St.	331 073 06	10 711	2 343	988	283	6 949	134	14
LK Bad Dürkheim	332 000 00	204 556	63 789	34 922	7 404	78 447	19 350	644
Bad Dürkheim, St.	332 002 00	35 631	12 940	8 298	507	8 493	5 385	8
Grünstadt, St.	332 024 00	21 717	5 765	2 867	840	5 901	6 323	20
Haßloch	332 025 00	21 057	9 079	3 392	376	7 062	933	216
VG Deidesheim	332 000 01	18 806	4 769	3 405	625	8 408	1 564	35
Verbandsgemeinde		5 002	2 600	1 131	374	737	161	-
Ortsgemeinden		13 804	2 169	2 274	251	7 671	1 404	35
Deidesheim, St.	332 009 01	5 815	809	1 141	174	3 023	642	26
Meckenheim	332 035 01	2 654	145	260	6	1 919	321	3
VG Freinsheim	332 000 02	23 392	7 311	3 803	888	10 770	607	13
Verbandsgemeinde		9 022	5 856	1 575	540	892	159	0
Ortsgemeinden		14 370	1 455	2 228	348	9 878	448	13

36 Ausgaben und Einnahmen der verbandsfreien Gemeinden sowie der Verbandsgemeinden und ihrer Ortsgemeinden 2012 nach Arten und Verwaltungsbezirken

Gebietskörperschaft	Gem.- Schl.- Nr.	Ausgaben des Vermögenshaushalts					
		zusammen	Sachinvestitionen		Investitionszuweisungen, Darlehen, Tilgungen		sonstige Ausgaben des Vermögens- haushalts
			zusammen	darunter Baumaß- nahmen	an öffentlichen Bereich	an andere Bereiche	
1 000 EUR							

noch: LK Altenkirchen (Ww.)

Mudersbach	132 072 07	1 151	150	139	4	975	22
Niederfischbach	132 076 07	1 925	1 583	1 206	11	314	17
VG Wissen	132 000 08	2 803	1 677	1 218	95	996	35
Verbandsgemeinde		977	702	368	87	181	6
Ortsgemeinden		1 826	975	849	8	815	29
Wissen, St.	132 117 08	1 160	454	384	-	694	12
LK Alzey-Worms	331 000 00	38 758	25 455	21 147	524	12 438	341
Alzey, St.	331 003 00	6 099	4 212	3 919	109	1 720	57
Osthofen, St.	331 055 00	2 593	2 187	2 038	-	263	143
VG Alzey-Land	331 000 01	7 437	6 223	5 286	-	1 143	71
Verbandsgemeinde		1 335	907	547	-	412	17
Ortsgemeinden		6 101	5 316	4 739	-	731	54
Gau-Odernheim	331 032 01	1 356	1 063	1 003	-	292	1
VG Eich	331 000 02	2 973	2 033	1 867	57	877	6
Verbandsgemeinde		1 104	741	687	31	330	2
Ortsgemeinden		1 869	1 292	1 180	26	547	4
Eich	331 018 02	582	358	340	-	220	4
VG Monsheim	331 000 03	2 634	1 551	1 166	65	1 002	15
Verbandsgemeinde		1 177	547	237	61	569	-
Ortsgemeinden		1 457	1 004	929	4	433	15
Flörsheim-Dalsheim	331 023 03	173	130	94	-	30	12
VG Westhofen	331 000 04	3 143	2 230	1 825	155	709	49
Verbandsgemeinde		1 237	1 001	761	142	94	-
Ortsgemeinden		1 906	1 229	1 065	13	615	49
Westhofen	331 071 04	326	273	228	13	-	40
VG Wöllstein	331 000 05	2 232	1 744	1 007	92	396	-
Verbandsgemeinde		589	365	118	24	200	-
Ortsgemeinden		1 643	1 379	889	69	195	-
Wöllstein	331 072 05	313	207	126	-	106	-
VG Wörrstadt	331 000 06	11 649	5 275	4 038	46	6 328	-
Verbandsgemeinde		4 473	2 424	1 851	8	2 041	-
Ortsgemeinden		7 176	2 851	2 187	38	4 287	-
Saulheim	331 058 06	4 182	867	443	17	3 298	-
Wörrstadt, St.	331 073 06	982	542	494	-	440	-
LK Bad Dürkheim	332 000 00	37 120	23 034	17 951	741	12 308	1 036
Bad Dürkheim, St.	332 002 00	10 824	7 828	7 089	121	2 773	103
Grünstadt, St.	332 024 00	2 870	2 081	1 203	60	617	111
Haßloch	332 025 00	2 910	1 871	1 277	7	1 032	- 0
VG Deidesheim	332 000 01	3 155	2 323	1 790	271	517	44
Verbandsgemeinde		1 926	1 310	922	252	319	44
Ortsgemeinden		1 229	1 012	869	19	198	-
Deidesheim, St.	332 009 01	311	170	142	17	124	-
Meckenheim	332 035 01	489	488	484	-	1	-
VG Freinsheim	332 000 02	3 049	1 360	986	110	1 254	325
Verbandsgemeinde		1 756	691	448	85	970	10
Ortsgemeinden		1 293	669	537	25	284	315

36 Ausgaben und Einnahmen der verbandsfreien Gemeinden sowie der Verbandsgemeinden und ihrer Ortsgemeinden 2012 nach Arten und Verwaltungsbezirken

Gebietskörperschaft	Gem.- Schl.- Nr.	Einnahmen des Verwaltungshaushalts								
		zusammen	Steuern und steuer- ähnliche Ein- nahmen	Gebühren, zweck- gebundene Abgaben	Ein- nahmen aus wirtschaft- licher Tätigkeit	laufende Übertragungen		aufgaben- bezogene Leistungs- beteili- gungen	sonstige Ein- nahmen des Ver- waltungs- haushalts	
						zu- sammen	darunter von			
							Bund und Land			Gemein- den / GV und Zweck- verbänden
1 000 EUR										

noch: LK Altenkirchen (Ww.)

Mudersbach	132 072 07	5 307	3 986	90	245	971	303	628	-	14
Niederfischbach	132 076 07	4 649	3 712	74	250	595	238	320	-	18
VG Wissen	132 000 08	23 511	9 638	311	760	12 481	3 369	8 800	-	321
Verbandsgemeinde		10 740	81	248	33	10 247	1 271	8 687	-	130
Ortsgemeinden		12 772	9 558	63	727	2 234	2 098	114	-	191
Wissen, St.	132 117 08	7 890	6 342	22	519	828	734	81	-	179
LK Alzey-Worms	331 000 00	170 683	90 305	6 305	7 049	64 460	18 478	41 384	90	2 474
Alzey, St.	331 003 00	23 172	14 213	1 401	1 510	5 518	2 536	1 569	-	530
Osthofen, St.	331 055 00	7 296	5 233	205	313	1 437	1 223	57	-	107
VG Alzey-Land	331 000 01	33 670	16 411	912	1 613	14 182	3 942	9 948	60	491
Verbandsgemeinde		9 325	4	405	53	8 647	2 017	6 550	14	201
Ortsgemeinden		24 345	16 406	507	1 560	5 535	1 925	3 399	46	291
Gau-Odernheim	331 032 01	3 812	2 497	73	185	1 045	253	771	2	11
VG Eich	331 000 02	16 435	7 520	576	705	7 472	2 374	4 099	-	162
Verbandsgemeinde		5 189	3	285	37	4 743	1 173	3 402	-	121
Ortsgemeinden		11 246	7 516	290	668	2 730	1 201	697	-	41
Eich	331 018 02	3 015	2 275	41	159	520	306	5	-	20
VG Monsheim	331 000 03	14 781	7 255	1 026	452	5 752	1 239	4 240	1	296
Verbandsgemeinde		5 345	8	508	20	4 663	583	3 826	1	146
Ortsgemeinden		9 436	7 247	518	432	1 089	656	414	-	150
Flörsheim-Dalsheim	331 023 03	2 846	2 055	71	183	511	133	371	-	25
VG Westhofen	331 000 04	15 695	7 588	464	538	6 900	1 997	4 147	-	204
Verbandsgemeinde		4 744	-	195	10	4 472	1 084	3 243	-	66
Ortsgemeinden		10 951	7 588	269	528	2 428	914	904	-	138
Westhofen	331 071 04	3 274	2 359	64	101	727	319	268	-	23
VG Wöllstein	331 000 05	16 318	8 624	461	597	6 495	1 296	5 018	-	142
Verbandsgemeinde		4 510	6	264	15	4 121	441	3 549	-	105
Ortsgemeinden		11 808	8 618	197	582	2 373	855	1 469	-	37
Wöllstein	331 072 05	4 956	3 303	73	256	1 303	334	955	-	22
VG Wörrstadt	331 000 06	43 316	23 461	1 260	1 321	16 704	3 870	12 305	29	541
Verbandsgemeinde		11 017	84	569	101	9 890	1 804	7 796	19	354
Ortsgemeinden		32 298	23 377	690	1 220	6 813	2 065	4 509	10	187
Saulheim	331 058 06	7 490	4 883	232	340	2 023	514	1 485	-	12
Wörrstadt, St.	331 073 06	12 871	10 014	182	355	2 245	796	1 341	-	75
LK Bad Dürkheim	332 000 00	213 902	104 446	11 024	13 963	81 042	25 027	41 976	2	3 425
Bad Dürkheim, St.	332 002 00	36 370	16 423	3 841	2 515	13 057	3 632	4 127	-	534
Grünstadt, St.	332 024 00	23 535	13 077	947	2 499	6 727	2 387	1 470	-	285
Haßloch	332 025 00	22 782	13 889	1 417	1 800	5 316	3 398	1 607	-	360
VG Deidesheim	332 000 01	18 427	8 805	1 259	1 264	6 918	2 010	4 591	-	181
Verbandsgemeinde		5 495	4	440	44	4 868	869	3 862	-	138
Ortsgemeinden		12 933	8 801	819	1 220	2 050	1 142	729	-	43
Deidesheim, St.	332 009 01	5 189	3 228	469	601	871	454	303	-	20
Meckenheim	332 035 01	2 631	2 186	62	197	183	168	0	-	3
VG Freinsheim	332 000 02	25 084	11 540	1 131	1 374	10 465	3 327	6 798	-	574
Verbandsgemeinde		9 769	3	722	68	8 653	2 132	6 286	-	323
Ortsgemeinden		15 315	11 537	409	1 306	1 811	1 195	512	-	251

36 Ausgaben und Einnahmen der verbandsfreien Gemeinden sowie der Verbandsgemeinden
und ihrer Ortsgemeinden 2012 nach Arten und Verwaltungsbezirken

Gebietskörperschaft	Gem.- Schl.- Nr.	Einnahmen des Vermögenshaushalts							
		zusammen	Darlehens- rückflüsse	Beiträge und ähnliche Entgelte	Zuweisungen und Zuschüsse für Investitionen		Schulden- aufnahmen		sonstige Einnahmen des Vermögens- haushalts
					zusammen	darunter von Bund und Land	zusammen	darunter Kredit- markt- mittel	
1 000 EUR									

noch: LK Altenkirchen (Ww.)

Mudersbach	132 072 07	1 639	-	72	531	531	929	929	107
Niederfischbach	132 076 07	1 634	-	216	323	-	548	548	546
VG Wissen	132 000 08	1 123	-	347	557	513	-	-	219
Verbandsgemeinde		260	-	-	234	214	-	-	26
Ortsgemeinden		863	-	347	323	299	-	-	193
Wissen, St.	132 117 08	377	-	35	163	144	-	-	179
LK Alzey-Worms	331 000 00	29 028	10	4 292	4 977	3 594	11 682	11 682	8 067
Alzey, St.	331 003 00	1 883	-	839	478	117	-	-	566
Osthofen, St.	331 055 00	1 517	-	62	143	7	-	-	1 312
VG Alzey-Land	331 000 01	3 700	4	1 479	983	922	567	567	667
Verbandsgemeinde		35	-	-	32	18	-	-	3
Ortsgemeinden		3 665	4	1 479	950	904	567	567	665
Gau-Odernheim	331 032 01	806	-	489	68	68	249	249	-
VG Eich	331 000 02	2 185	-	353	590	357	561	561	682
Verbandsgemeinde		328	-	-	328	253	-	-	1
Ortsgemeinden		1 857	-	353	262	104	561	561	681
Eich	331 018 02	698	-	173	-	-	443	443	83
VG Monsheim	331 000 03	3 659	1	560	650	570	675	675	1 773
Verbandsgemeinde		1 195	-	-	454	405	675	675	67
Ortsgemeinden		2 463	1	560	196	165	-	-	1 706
Flörsheim-Dalsheim	331 023 03	235	-	34	37	21	-	-	164
VG Westhofen	331 000 04	2 603	-	811	721	636	612	612	459
Verbandsgemeinde		1 123	-	321	559	543	241	241	2
Ortsgemeinden		1 479	-	490	162	93	371	371	456
Westhofen	331 071 04	299	-	48	2	-	-	-	248
VG Wöllstein	331 000 05	1 362	5	82	406	375	-	-	870
Verbandsgemeinde		24	4	0	13	13	-	-	7
Ortsgemeinden		1 338	1	81	393	362	-	-	863
Wöllstein	331 072 05	703	1	69	120	91	-	-	512
VG Wörrstadt	331 000 06	12 120	-	108	1 007	611	9 267	9 267	1 738
Verbandsgemeinde		3 787	-	-	225	165	3 562	3 562	-
Ortsgemeinden		8 333	-	108	781	447	5 706	5 706	1 738
Saulheim	331 058 06	6 051	-	3	438	198	4 454	4 454	1 156
Wörrstadt, St.	331 073 06	83	-	26	55	54	-	-	2
LK Bad Dürkheim	332 000 00	32 746	2 003	3 516	9 651	8 582	9 731	9 465	7 845
Bad Dürkheim, St.	332 002 00	9 330	28	956	3 675	3 574	1 637	1 637	3 035
Grünstadt, St.	332 024 00	2 193	-	359	176	143	-	-	1 658
Haßloch	332 025 00	2 812	96	698	187	186	1 340	1 340	491
VG Deidesheim	332 000 01	3 812	8	237	934	908	2 389	2 123	243
Verbandsgemeinde		2 517	8	-	130	103	2 379	2 123	-
Ortsgemeinden		1 295	-	237	805	805	10	-	243
Deidesheim, St.	332 009 01	566	-	42	459	459	10	-	55
Meckenheim	332 035 01	401	-	85	316	316	-	-	0
VG Freinsheim	332 000 02	2 938	8	558	1 134	974	772	772	465
Verbandsgemeinde		981	-	-	472	465	504	504	4
Ortsgemeinden		1 957	8	558	662	509	268	268	461

36 Ausgaben und Einnahmen der verbandsfreien Gemeinden sowie der Verbandsgemeinden
und ihrer Ortsgemeinden 2012 nach Arten und Verwaltungsbezirken

Gebietskörperschaft	Gem.- Schl.- Nr.	Brutto- aus- gaben ¹	Bereinigte Bruttoausgaben		Nettoausgaben		Brutto- ein- nahmen ¹	Bereinigte Bruttoeinnahmen		Nettoeinnahmen	
		1 000 EUR	EUR je Einw.	1 000 EUR	EUR je Einw.	1 000 EUR	EUR je Einw.	1 000 EUR	EUR je Einw.		
noch: LK Altenkirchen (Ww.)											
Mudersbach	132 072 07	6 016	6 016	1 021,07	4 539	770,30	6 946	6 946	1 178,90	5 469	928,12
Niederfischbach	132 076 07	5 854	5 854	1 335,09	4 956	1 130,32	6 283	6 283	1 432,77	5 385	1 228,00
VG Wissen	132 000 08	22 922	22 922	1 536,34	15 251	1 022,17	19 485	19 485	1 305,99	11 814	791,82
Verbandsgemeinde		7 343	7 343	492,16	2 188	146,62	5 850	5 850	392,11	695	46,57
Ortsgemeinden		15 579	15 579	1 044,17	13 063	875,55	13 635	13 635	913,87	11 119	745,25
Wissen, St.	132 117 08	9 867	9 867	1 201,94	8 907	1 085,05	8 267	8 267	1 007,01	7 307	890,12
LK Alzey-Worms	331 000 00	172 856	170 198	1 360,42	132 925	1 062,49	172 694	170 036	1 359,12	132 763	1 061,19
Alzey, St.	331 003 00	28 979	27 656	1 581,69	23 426	1 339,77	25 054	23 731	1 357,24	19 501	1 115,32
Osthofen, St.	331 055 00	9 246	9 246	1 065,52	7 959	917,21	8 812	8 812	1 015,61	7 526	867,30
VG Alzey-Land	331 000 01	31 900	31 900	1 293,21	23 298	944,52	31 008	31 008	1 257,07	22 407	908,38
Verbandsgemeinde		3 581	3 581	145,17	1 343	54,45	2 997	2 997	121,51	759	30,79
Ortsgemeinden		28 319	28 319	1 148,04	21 955	890,07	28 011	28 011	1 135,56	21 648	877,59
Gau-Odernheim	331 032 01	4 889	4 889	1 272,96	3 791	986,98	4 618	4 618	1 202,36	3 520	916,38
VG Eich	331 000 02	16 290	15 465	1 222,57	11 117	878,82	15 891	15 066	1 191,00	10 718	847,25
Verbandsgemeinde		3 136	3 024	239,02	836	66,07	2 788	2 676	211,52	488	38,56
Ortsgemeinden		13 154	12 442	983,54	10 281	812,75	13 103	12 390	979,48	10 230	808,69
Eich	331 018 02	3 658	3 455	1 016,86	3 143	925,10	3 713	3 510	1 032,95	3 198	941,19
VG Monsheim	331 000 03	13 019	13 019	1 283,37	10 587	1 043,65	14 773	14 773	1 456,34	12 341	1 216,62
Verbandsgemeinde		1 917	1 917	189,00	721	71,10	2 874	2 874	283,32	1 678	165,42
Ortsgemeinden		11 101	11 101	1 094,38	9 866	972,56	11 899	11 899	1 173,01	10 663	1 051,19
Flörsheim-Dalsheim	331 023 03	3 872	3 872	1 278,99	3 345	1 105,21	3 082	3 082	1 018,06	2 556	844,28
VG Westhofen	331 000 04	14 750	14 239	1 216,81	10 424	890,75	15 218	14 708	1 256,86	10 892	930,80
Verbandsgemeinde		2 515	2 515	214,89	682	58,32	2 788	2 788	238,28	956	81,71
Ortsgemeinden		12 235	11 724	1 001,92	9 741	832,43	12 430	11 919	1 018,58	9 936	849,09
Westhofen	331 071 04	3 383	3 252	1 024,96	2 665	839,90	3 573	3 442	1 084,86	2 855	899,80
VG Wöllstein	331 000 05	15 095	15 095	1 276,29	11 914	1 007,35	14 165	14 165	1 197,66	10 984	928,72
Verbandsgemeinde		1 276	1 276	107,87	781	66,04	1 019	1 019	86,13	524	44,29
Ortsgemeinden		13 819	13 819	1 168,42	11 133	941,31	13 146	13 146	1 111,53	10 460	884,43
Wöllstein	331 072 05	4 689	4 689	1 033,79	3 310	729,63	5 659	5 659	1 247,53	4 279	943,37
VG Wörrstadt	331 000 06	43 579	43 579	1 558,91	34 201	1 223,42	47 772	47 772	1 708,89	38 393	1 373,40
Verbandsgemeinde		7 302	7 302	261,20	5 148	184,17	7 141	7 141	255,44	4 988	178,42
Ortsgemeinden		36 278	36 278	1 297,72	29 052	1 039,25	40 631	40 631	1 453,45	33 406	1 194,99
Saulheim	331 058 06	11 414	11 414	1 581,81	9 115	1 263,14	13 542	13 542	1 876,64	11 242	1 557,98
Wörrstadt, St.	331 073 06	11 693	11 693	1 549,35	9 491	1 257,64	12 954	12 954	1 716,39	10 752	1 424,68
LK Bad Dürkheim	332 000 00	219 286	210 981	1 612,14	155 987	1 191,93	224 258	215 954	1 650,14	160 960	1 229,92
Bad Dürkheim, St.	332 002 00	46 455	41 925	2 308,14	30 523	1 680,39	45 700	41 170	2 266,58	29 768	1 638,83
Grünstadt, St.	332 024 00	24 587	22 112	1 721,04	18 106	1 409,22	25 728	23 253	1 809,87	19 247	1 498,05
Haßloch	332 025 00	23 967	23 967	1 204,62	18 765	943,15	25 594	25 594	1 286,39	20 392	1 024,92
VG Deidesheim	332 000 01	18 441	18 337	1 567,30	13 985	1 195,26	18 718	18 615	1 591,05	14 262	1 219,01
Verbandsgemeinde		3 407	3 363	287,40	1 695	144,88	4 491	4 446	380,00	2 779	237,48
Ortsgemeinden		15 033	14 975	1 279,90	12 289	1 050,38	14 228	14 169	1 211,04	11 484	981,52
Deidesheim, St.	332 009 01	6 126	6 072	1 613,10	4 845	1 287,30	5 755	5 700	1 514,35	4 474	1 188,55
Meckenheim	332 035 01	3 143	3 143	945,40	2 659	799,85	3 032	3 032	911,98	2 548	766,42
VG Freinsheim	332 000 02	23 076	23 076	1 496,53	15 202	985,86	24 657	24 657	1 599,03	16 782	1 088,36
Verbandsgemeinde		7 414	7 414	480,77	1 795	116,42	7 385	7 385	478,93	1 767	114,57
Ortsgemeinden		15 663	15 663	1 015,75	13 407	869,44	17 272	17 272	1 120,10	15 016	973,79

**36 Ausgaben und Einnahmen der verbandsfreien Gemeinden sowie der Verbandsgemeinden
und ihrer Ortsgemeinden 2012 nach Arten und Verwaltungsbezirken**

Gebietskörperschaft	Gem.- Schl.- Nr.	Ausgaben des Verwaltungshaushalts						
		zusammen	Personal- ausgaben	sächliche Verwaltungs- ausgaben	Zins- ausgaben	laufende Übertragungen		sonstige Ausgaben des Verwaltungs- haushalts
						an öffentlichen Bereich	an andere Bereiche	

noch: LK Bad Dürkheim

Freinsheim, St.	332 019 02	4 867	306	720	112	3 586	137	6
Weisenheim am Sand	332 050 02	3 311	359	651	80	2 094	124	3
VG Grünstadt-Land	332 000 03	28 004	7 927	4 648	882	12 820	1 409	318
Verbandsgemeinde		7 732	3 706	1 929	427	1 012	658	-
Ortsgemeinden		20 272	4 221	2 719	455	11 808	751	318
VG Hettenleidelheim	332 000 04	18 391	6 851	2 487	1 119	7 057	867	10
Verbandsgemeinde		6 206	3 614	1 187	433	629	341	1
Ortsgemeinden		12 185	3 236	1 299	686	6 429	526	9
Carlsberg	332 007 04	3 716	1 045	361	145	1 920	242	3
Hettenleidelheim	332 027 04	4 070	1 269	380	300	1 982	138	1
VG Lambrecht (Pfalz)	332 000 05	19 226	5 010	3 426	1 687	8 279	822	3
Verbandsgemeinde		5 936	2 732	1 311	757	752	384	0
Ortsgemeinden		13 290	2 278	2 115	930	7 526	438	3
Lambrecht (Pfalz), St.	332 032 05	4 303	770	781	332	2 168	251	1
VG Wachenheim an der Weinstraße	332 000 06	18 331	4 138	2 595	481	9 656	1 440	21
Verbandsgemeinde		5 069	2 074	1 181	192	1 378	239	4
Ortsgemeinden		13 262	2 064	1 414	289	8 277	1 201	17
Wachenheim a. d. W., St.	332 046 06	7 544	1 774	838	215	3 907	807	3
LK Bad Kreuznach	133 000 00	243 550	72 378	35 761	7 278	89 309	36 217	2 607
Bad Kreuznach, gr. kr. St.	133 006 00	83 550	22 257	10 115	3 625	20 967	25 230	1 356
Kirn, St.	133 052 00	12 330	4 708	2 230	486	3 640	1 251	16
VG Bad Kreuznach	133 000 01	11 435	3 899	2 100	72	4 984	380	0
Verbandsgemeinde		3 079	1 602	743	39	389	305	0
Ortsgemeinden		8 356	2 298	1 357	32	4 594	75	-
VG Bad Münster am Stein-Ebg.	133 000 02	17 113	4 413	2 632	1 437	6 679	1 925	27
Verbandsgemeinde		5 221	2 441	937	677	648	517	-
Ortsgemeinden		11 893	1 972	1 695	760	6 031	1 408	27
Bad Münster am Stein-Ebg., St.	133 007 02	5 286	786	888	644	2 220	741	6
VG Bad Sobernheim	133 000 07	27 747	7 757	3 415	466	11 617	3 472	1 019
Verbandsgemeinde		8 428	3 930	1 203	359	980	1 957	-
Ortsgemeinden		19 319	3 828	2 212	107	10 637	1 515	1 019
Bad Sobernheim, St.	133 501 07	7 678	1 009	915	50	4 381	1 225	98
VG Kirn-Land	133 000 03	14 155	4 534	2 859	167	6 102	486	8
Verbandsgemeinde		4 545	2 260	1 136	57	657	435	0
Ortsgemeinden		9 610	2 274	1 723	110	5 445	52	7
VG Langenlonsheim	133 000 04	19 525	5 652	3 128	104	9 901	703	38
Verbandsgemeinde		4 647	2 498	1 151	79	439	481	-
Ortsgemeinden		14 878	3 154	1 977	25	9 462	222	38
Langenlonsheim	133 054 04	6 243	727	820	-	4 570	111	15
VG Meisenheim	133 000 05	12 032	3 587	1 656	360	5 642	751	34
Verbandsgemeinde		5 035	2 929	921	206	408	568	4
Ortsgemeinden		6 997	658	735	154	5 234	183	31
VG Rüdesheim	133 000 06	30 738	10 585	5 192	364	13 041	1 461	95
Verbandsgemeinde		7 367	3 527	1 553	356	1 161	736	34
Ortsgemeinden		23 371	7 057	3 639	8	11 880	725	61

**36 Ausgaben und Einnahmen der verbandsfreien Gemeinden sowie der Verbandsgemeinden
und ihrer Ortsgemeinden 2012 nach Arten und Verwaltungsbezirken**

Gebietskörperschaft	Gem.- Schl.- Nr.	Ausgaben des Vermögenshaushalts					
		zusammen	Sachinvestitionen		Investitionszuweisungen, Darlehen, Tilgungen		sonstige Ausgaben des Vermögens- haushalts
			zusammen	darunter Baumaß- nahmen	an öffentlichen Bereich	an andere Bereiche	
1 000 EUR							

noch: LK Bad Dürkheim

Freinsheim, St.	332 019 02	223	106	84	7	90	20
Weisenheim am Sand	332 050 02	469	111	80	3	83	271
VG Grünstadt-Land	332 000 03	5 345	3 108	2 313	27	2 055	156
Verbandsgemeinde		2 136	1 431	1 156	13	692	-
Ortsgemeinden		3 209	1 676	1 157	14	1 363	156
VG Hettenleidelheim	332 000 04	4 156	2 660	1 887	86	1 386	24
Verbandsgemeinde		2 499	2 125	1 507	74	300	-
Ortsgemeinden		1 657	535	380	12	1 087	24
Carlsberg	332 007 04	597	120	99	-	462	15
Hettenleidelheim	332 027 04	330	189	175	9	131	1
VG Lambrecht (Pfalz)	332 000 05	2 518	131	-	39	2 262	84
Verbandsgemeinde		1 120	27	-	17	1 059	16
Ortsgemeinden		1 398	104	-	22	1 204	68
Lambrecht (Pfalz), St.	332 032 05	955	101	-	8	838	8
VG Wachenheim an der Weinstraße	332 000 06	2 293	1 672	1 406	20	412	190
Verbandsgemeinde		541	247	40	20	248	27
Ortsgemeinden		1 752	1 425	1 366	-	163	163
Wachenheim a. d. W., St.	332 046 06	707	568	551	-	140	-
LK Bad Kreuznach	133 000 00	35 055	19 476	13 771	963	12 012	2 605
Bad Kreuznach, gr. kr. St.	133 006 00	10 883	4 236	3 284	139	5 174	1 333
Kirm, St.	133 052 00	2 563	839	693	8	1 704	12
VG Bad Kreuznach	133 000 01	977	846	666	35	95	-
Verbandsgemeinde		267	233	99	-	34	-
Ortsgemeinden		710	614	567	35	61	-
VG Bad Münster am Stein-Ebg.	133 000 02	3 148	1 554	1 283	50	1 538	6
Verbandsgemeinde		1 278	352	157	50	875	1
Ortsgemeinden		1 869	1 201	1 127	-	663	5
Bad Münster am Stein-Ebg., St.	133 007 02	1 193	694	649	-	499	-
VG Bad Sobernheim	133 000 07	6 543	2 920	2 612	286	2 256	1 082
Verbandsgemeinde		4 729	1 841	1 686	99	1 707	1 082
Ortsgemeinden		1 814	1 079	926	187	549	-
Bad Sobernheim, St.	133 501 07	1 049	600	547	-	449	-
VG Kirm-Land	133 000 03	1 229	1 055	-	6	168	-
Verbandsgemeinde		335	307	-	-	28	-
Ortsgemeinden		894	748	-	6	140	-
VG Langenlonsheim	133 000 04	1 796	1 170	725	129	432	65
Verbandsgemeinde		733	298	98	54	318	63
Ortsgemeinden		1 063	872	627	74	114	3
Langenlonsheim	133 054 04	537	537	307	-	-	-
VG Meisenheim	133 000 05	1 151	640	465	145	363	2
Verbandsgemeinde		472	176	28	145	151	-
Ortsgemeinden		678	464	437	-	212	2
VG Rüdesheim	133 000 06	5 641	5 403	3 266	40	118	80
Verbandsgemeinde		1 231	1 116	824	17	98	-
Ortsgemeinden		4 410	4 287	2 442	23	20	80

36 Ausgaben und Einnahmen der verbandsfreien Gemeinden sowie der Verbandsgemeinden und ihrer Ortsgemeinden 2012 nach Arten und Verwaltungsbezirken

Gebietskörperschaft	Gem.- Schl.- Nr.	Einnahmen des Verwaltungshaushalts								
		zusammen	Steuern und steuer- ähnliche Ein- nahmen	Gebühren, zweck- gebundene Abgaben	Ein- nahmen aus wirtschaft- licher Tätigkeit	laufende Übertragungen		aufgaben- bezogene Leistungs- beteili- gungen	sonstige Ein- nahmen des Ver- waltungs- haushalts	
						zu- sammen	darunter von			
							Bund und Land			Gemein- den / GV und Zweck- verbänden
1 000 EUR										

noch: LK Bad Dürkheim

Freinsheim, St.	332 019 02	4 959	3 888	102	432	529	519	0	-	8
Weisenheim am Sand	332 050 02	3 815	2 940	147	231	345	264	58	-	151
VG Grünstadt-Land	332 000 03	31 514	17 335	910	1 422	11 681	2 863	8 022	2	164
Verbandsgemeinde		8 443	170	332	17	7 689	1 470	5 635	2	232
Ortsgemeinden		23 072	17 165	578	1 404	3 993	1 393	2 387	-	- 68
VG Hettenleidelheim	332 000 04	18 481	6 454	461	785	10 281	2 330	5 736	-	501
Verbandsgemeinde		6 870	42	231	33	6 151	994	3 461	-	414
Ortsgemeinden		11 611	6 412	230	752	4 129	1 336	2 275	-	87
Carlsberg	332 007 04	3 631	2 016	92	144	1 355	359	730	-	25
Hettenleidelheim	332 027 04	3 465	1 605	94	154	1 570	492	948	-	43
VG Lambrecht (Pfalz)	332 000 05	19 680	8 768	373	1 456	8 513	3 541	4 507	-	569
Verbandsgemeinde		5 879	35	205	21	5 111	1 244	3 563	-	506
Ortsgemeinden		13 801	8 733	168	1 436	3 402	2 298	943	-	63
Lambrecht (Pfalz), St.	332 032 05	4 567	2 604	52	652	1 223	741	384	-	36
VG Wachenheim an der Weinstraße	332 000 06	18 029	8 155	683	848	8 084	1 538	5 119	-	259
Verbandsgemeinde		5 826	2	290	99	5 274	631	4 233	-	161
Ortsgemeinden		12 202	8 153	393	749	2 810	908	886	-	98
Wachenheim a. d. W., St.	332 046 06	7 051	3 982	351	398	2 267	600	835	-	52
LK Bad Kreuznach	133 000 00	252 682	113 980	9 734	12 948	110 776	36 918	61 970	169	5 075
Bad Kreuznach, gr. kr. St.	133 006 00	84 837	42 327	4 100	3 990	32 401	12 045	13 881	-	2 019
Kirm, St.	133 052 00	12 121	6 692	685	946	3 593	1 949	1 305	-	206
VG Bad Kreuznach	133 000 01	12 331	5 104	345	802	5 995	1 587	4 168	2	83
Verbandsgemeinde		3 482	0	151	144	3 184	738	2 267	-	3
Ortsgemeinden		8 849	5 104	194	658	2 811	849	1 901	2	80
VG Bad Münster am Stein-Ebg.	133 000 02	17 806	6 224	929	727	9 246	3 803	4 001	2	679
Verbandsgemeinde		5 344	25	193	43	4 524	1 016	3 227	2	557
Ortsgemeinden		12 463	6 199	736	684	4 722	2 787	774	-	122
Bad Münster am Stein-Ebg., St.	133 007 02	5 565	2 159	538	262	2 582	1 859	151	-	24
VG Bad Sobernheim	133 000 07	28 460	12 077	496	1 391	14 031	4 061	8 959	4	461
Verbandsgemeinde		8 718	83	202	48	8 071	1 571	5 770	4	310
Ortsgemeinden		19 742	11 994	294	1 343	5 960	2 490	3 189	-	151
Bad Sobernheim, St.	133 501 07	8 989	6 207	171	557	1 997	654	1 236	-	58
VG Kirm-Land	133 000 03	14 041	4 412	561	987	7 573	2 869	4 575	161	347
Verbandsgemeinde		4 502	5	107	235	3 906	977	2 840	156	95
Ortsgemeinden		9 538	4 407	454	752	3 668	1 891	1 735	5	253
VG Langenlonsheim	133 000 04	21 579	11 416	613	863	8 456	1 487	6 552	-	232
Verbandsgemeinde		5 773	3	314	47	5 330	657	4 362	-	79
Ortsgemeinden		15 807	11 414	298	816	3 126	831	2 191	-	153
Langenlonsheim	133 054 04	6 497	5 346	79	297	707	331	354	-	67
VG Meisenheim	133 000 05	12 274	4 633	460	417	6 474	2 142	3 877	1	290
Verbandsgemeinde		5 211	-	217	5	4 835	738	3 710	-	155
Ortsgemeinden		7 063	4 633	243	412	1 639	1 404	168	1	135
VG Rüdesheim	133 000 06	33 673	14 186	885	1 770	16 211	5 361	9 697	-	622
Verbandsgemeinde		8 379	19	298	98	7 711	2 187	4 970	-	253
Ortsgemeinden		25 294	14 167	587	1 672	8 500	3 175	4 727	-	369

**36 Ausgaben und Einnahmen der verbandsfreien Gemeinden sowie der Verbandsgemeinden
und ihrer Ortsgemeinden 2012 nach Arten und Verwaltungsbezirken**

Gebietskörperschaft	Gem.- Schl.- Nr.	Einnahmen des Vermögenshaushalts							
		zusammen	Darlehens- rückflüsse	Beiträge und ähnliche Entgelte	Zuweisungen und Zuschüsse für Investitionen		Schulden- aufnahmen		sonstige Einnahmen des Vermögens- haushalts
					zusammen	darunter von Bund und Land	zusammen	darunter Kredit- markt- mittel	
1 000 EUR									

noch: LK Bad Dürkheim

Freinsheim, St.	332 019 02	577	8	473	62	62	-	-	34
Weisenheim am Sand	332 050 02	600	-	40	222	222	268	268	70
VG Grünstadt-Land	332 000 03	5 235	-	239	1 272	732	2 171	2 171	1 553
Verbandsgemeinde		1 088	-	13	597	522	441	441	37
Ortsgemeinden		4 147	-	226	675	210	1 730	1 730	1 516
VG Hettenleidelheim	332 000 04	2 329	5	68	1 294	1 195	928	928	34
Verbandsgemeinde		1 303	5	-	1 175	1 125	101	101	22
Ortsgemeinden		1 027	-	68	119	70	827	827	12
Carlsberg	332 007 04	514	-	- 31	32	26	513	513	1
Hettenleidelheim	332 027 04	140	-	85	53	15	-	-	2
VG Lambrecht (Pfalz)	332 000 05	2 817	1 858	163	292	275	493	493	11
Verbandsgemeinde		1 242	1 101	-	16	1	123	123	1
Ortsgemeinden		1 575	757	163	276	274	370	370	10
Lambrecht (Pfalz), St.	332 032 05	1 002	757	28	93	93	122	122	3
VG Wachenheim an der Weinstraße	332 000 06	1 280	-	238	688	594	-	-	355
Verbandsgemeinde		9	-	4	4	4	-	-	0
Ortsgemeinden		1 271	-	234	683	590	-	-	355
Wachenheim a. d. W., St.	332 046 06	318	-	72	245	241	-	-	1
LK Bad Kreuznach	133 000 00	26 415	1 118	3 128	7 718	6 465	9 472	9 378	4 979
Bad Kreuznach, gr. kr. St.	133 006 00	9 913	996	1 224	1 620	1 267	4 942	4 942	1 131
Kirm, St.	133 052 00	2 548	44	278	482	411	1 384	1 384	361
VG Bad Kreuznach	133 000 01	832	2	320	179	170	134	41	197
Verbandsgemeinde		57	2	-	64	64	-	-	- 9
Ortsgemeinden		776	-	320	115	106	134	41	206
VG Bad Münster am Stein-Ebg.	133 000 02	1 887	-	223	625	352	904	904	135
Verbandsgemeinde		838	-	-	32	- 4	806	806	-
Ortsgemeinden		1 049	-	223	593	357	98	98	135
Bad Münster am Stein-Ebg., St.	133 007 02	502	-	76	326	161	-	-	100
VG Bad Sobernheim	133 000 07	4 554	4	382	2 408	2 289	1 301	1 301	458
Verbandsgemeinde		2 780	-	-	1 796	1 755	974	974	10
Ortsgemeinden		1 774	4	382	613	534	327	327	448
Bad Sobernheim, St.	133 501 07	1 007	4	107	432	419	72	72	391
VG Kirm-Land	133 000 03	1 255	-	14	783	704	-	-	457
Verbandsgemeinde		303	-	-	298	260	-	-	5
Ortsgemeinden		952	-	14	485	444	-	-	452
VG Langenlonsheim	133 000 04	1 549	7	200	254	250	-	-	1 089
Verbandsgemeinde		13	7	-	6	6	-	-	-
Ortsgemeinden		1 536	-	200	248	244	-	-	1 089
Langenlonsheim	133 054 04	290	-	31	37	37	-	-	223
VG Meisenheim	133 000 05	915	3	76	555	343	260	260	22
Verbandsgemeinde		319	3	-	276	221	38	38	3
Ortsgemeinden		596	-	76	279	122	222	222	18
VG Rüdesheim	133 000 06	2 103	57	289	657	528	-	-	1 099
Verbandsgemeinde		250	50	-	200	177	-	-	0
Ortsgemeinden		1 852	7	289	457	351	-	-	1 099

**36 Ausgaben und Einnahmen der verbandsfreien Gemeinden sowie der Verbandsgemeinden
und ihrer Ortsgemeinden 2012 nach Arten und Verwaltungsbezirken**

Gebietskörperschaft	Gem.- Schl.- Nr.	Brutto- aus- gaben ¹	Bereinigte Bruttoausgaben		Nettoausgaben		Brutto- ein- nahmen ¹	Bereinigte Bruttoeinnahmen		Nettoeinnahmen	
		1 000 EUR	EUR je Einw.	1 000 EUR	EUR je Einw.	1 000 EUR	EUR je Einw.	1 000 EUR	EUR je Einw.		
noch: LK Bad Dürkheim											
Freinsheim, St.	332 019 02	5 090	5 090	1 026,70	4 509	909,47	5 536	5 536	1 116,62	4 955	999,38
Weisenheim am Sand	332 050 02	3 781	3 781	893,36	3 237	764,83	4 415	4 415	1 043,24	3 871	914,71
VG Grünstadt-Land	332 000 03	28 107	28 107	1 412,89	21 528	1 082,17	31 506	31 506	1 583,78	24 927	1 253,06
Verbandsgemeinde		4 625	4 625	232,51	2 148	107,97	4 288	4 288	215,54	1 810	91,00
Ortsgemeinden		23 481	23 481	1 180,39	19 380	974,20	27 218	27 218	1 368,24	23 117	1 162,05
VG Hettenleidelheim	332 000 04	19 376	18 751	1 769,95	12 222	1 153,69	17 639	17 014	1 606,00	10 485	989,74
Verbandsgemeinde		5 533	5 317	501,90	2 507	236,67	5 001	4 785	451,70	1 975	186,47
Ortsgemeinden		13 843	13 434	1 268,05	9 715	917,02	12 638	12 229	1 154,30	8 510	803,27
Carlsberg	332 007 04	4 314	4 097	1 201,06	2 982	874,13	4 145	3 928	1 151,59	2 813	824,66
Hettenleidelheim	332 027 04	4 400	4 310	1 433,44	2 818	937,19	3 605	3 515	1 168,94	2 023	672,69
VG Lambrecht (Pfalz)	332 000 05	18 395	18 395	1 483,71	12 952	1 044,70	19 148	19 148	1 544,47	13 706	1 105,46
Verbandsgemeinde		3 707	3 707	299,04	1 813	146,22	3 772	3 772	304,25	1 878	151,44
Ortsgemeinden		14 688	14 688	1 184,67	11 139	898,48	15 376	15 376	1 240,22	11 828	954,03
Lambrecht (Pfalz), St.	332 032 05	5 258	5 258	1 319,17	4 023	1 009,26	5 570	5 570	1 397,29	4 334	1 087,37
VG Wachenheim an der Weinstraße	332 000 06	16 883	16 311	1 638,13	12 706	1 276,07	15 567	14 996	1 506,03	11 391	1 143,97
Verbandsgemeinde		1 869	1 869	187,67	739	74,25	2 094	2 094	210,27	964	96,85
Ortsgemeinden		15 014	14 442	1 450,46	11 967	1 201,82	13 474	12 902	1 295,77	10 426	1 047,13
Wachenheim a. d. W., St.	332 046 06	8 252	7 795	1 662,31	6 119	1 305,06	7 369	6 911	1 473,94	5 236	1 116,69
LK Bad Kreuznach	133 000 00	254 322	248 387	1 599,24	165 088	1 062,92	254 814	248 879	1 602,40	165 579	1 066,08
Bad Kreuznach, gr. kr. St.	133 006 00	94 433	89 566	2 065,55	61 924	1 428,06	94 750	89 884	2 072,87	62 241	1 435,38
Kirn, St.	133 052 00	14 893	14 893	1 822,94	11 176	1 367,94	14 669	14 669	1 795,53	10 952	1 340,53
VG Bad Kreuznach	133 000 01	10 811	10 811	1 196,21	6 390	706,97	11 563	11 563	1 279,37	7 141	790,13
Verbandsgemeinde		1 746	1 746	193,13	299	33,13	1 938	1 938	214,47	492	54,47
Ortsgemeinden		9 066	9 066	1 003,08	6 090	673,84	9 625	9 625	1 064,90	6 649	735,66
VG Bad Münster am Stein-Ebg.	133 000 02	17 501	16 497	1 438,02	10 383	905,06	16 934	15 930	1 388,58	9 816	855,61
Verbandsgemeinde		3 739	3 739	325,93	1 764	153,80	3 422	3 422	298,27	1 447	126,13
Ortsgemeinden		13 762	12 758	1 112,09	8 618	751,26	13 512	12 508	1 090,31	8 369	729,48
Bad Münster am Stein-Ebg., St.	133 007 02	6 479	5 994	1 420,33	3 653	865,59	6 068	5 582	1 322,79	3 241	768,06
VG Bad Sobernheim	133 000 07	29 343	29 333	1 655,83	18 680	1 054,45	28 068	28 058	1 583,83	17 404	982,44
Verbandsgemeinde		8 210	8 210	463,48	3 836	216,56	6 551	6 551	369,81	2 177	122,89
Ortsgemeinden		21 133	21 123	1 192,36	14 843	837,89	21 516	21 506	1 214,02	15 227	859,55
Bad Sobernheim, St.	133 501 07	8 727	8 717	1 351,93	6 377	988,99	9 996	9 986	1 548,77	7 646	1 185,83
VG Kirn-Land	133 000 03	13 038	13 038	1 314,84	7 014	707,30	12 950	12 950	1 306,00	6 926	698,46
Verbandsgemeinde		2 534	2 534	255,59	594	59,90	2 460	2 460	248,08	519	52,39
Ortsgemeinden		10 503	10 503	1 059,25	6 420	647,40	10 490	10 490	1 057,92	6 406	646,07
VG Langenlonsheim	133 000 04	17 286	17 286	1 281,88	12 992	963,47	19 094	19 094	1 415,94	14 800	1 097,53
Verbandsgemeinde		1 345	1 345	99,77	344	25,53	1 751	1 751	129,85	750	55,61
Ortsgemeinden		15 941	15 941	1 182,11	12 648	937,94	17 343	17 343	1 286,09	14 050	1 041,92
Langenlonsheim	133 054 04	6 780	6 780	1 796,94	6 056	1 605,02	6 787	6 787	1 798,81	6 063	1 606,89
VG Meisenheim	133 000 05	10 807	10 807	1 355,23	6 686	838,43	10 814	10 814	1 356,14	6 693	839,33
Verbandsgemeinde		3 131	3 131	392,71	736	92,25	3 155	3 155	395,62	759	95,15
Ortsgemeinden		7 675	7 675	962,52	5 950	746,18	7 659	7 659	960,52	5 934	744,18
VG Rüdesheim	133 000 06	32 755	32 755	1 315,41	20 598	827,21	32 153	32 153	1 291,21	19 996	803,01
Verbandsgemeinde		4 975	4 975	199,78	1 228	49,31	5 006	5 006	201,03	1 259	50,56
Ortsgemeinden		27 780	27 780	1 115,63	19 370	777,89	27 147	27 147	1 090,19	18 737	752,45

**36 Ausgaben und Einnahmen der verbandsfreien Gemeinden sowie der Verbandsgemeinden
und ihrer Ortsgemeinden 2012 nach Arten und Verwaltungsbezirken**

Gebietskörperschaft	Gem.- Schl.- Nr.	Ausgaben des Verwaltungshaushalts						
		zusammen	Personal- ausgaben	sächliche Verwaltungs- ausgaben	Zins- ausgaben	laufende Übertragungen		sonstige Ausgaben des Verwaltungs- haushalts
						an öffentlichen Bereich	an andere Bereiche	

noch: LK Bad Kreuznach

VG Stromberg	133 000 08	14 925	4 985	2 433	197	6 736	558	15
Verbandsgemeinde		4 321	2 103	993	112	753	359	-
Ortsgemeinden		10 604	2 882	1 440	86	5 983	198	15
Stromberg, St.	133 103 08	4 051	1 405	474	52	2 034	85	1
LK Bernkastel-Wittlich	231 000 00	178 452	50 155	35 493	5 087	77 615	9 752	350
Morbach	231 502 00	19 058	6 615	2 727	174	8 842	654	46
Wittlich, St.	231 134 00	26 778	7 467	5 112	935	9 693	3 487	84
VG Bernkastel-Kues	231 000 01	46 653	10 292	10 223	1 394	21 858	2 792	95
Verbandsgemeinde		11 609	5 182	3 606	584	901	1 335	-
Ortsgemeinden		35 045	5 109	6 617	810	20 956	1 457	95
Bernkastel-Kues, St.	231 008 01	11 794	1 382	2 065	339	7 059	902	47
VG Kröv-Bausendorf	231 000 02	13 733	4 179	2 720	536	5 736	525	36
Verbandsgemeinde		3 696	1 700	872	128	685	292	18
Ortsgemeinden		10 036	2 480	1 847	408	5 051	233	18
VG Manderscheid	231 000 03	13 365	3 412	2 555	494	6 145	718	42
Verbandsgemeinde		3 778	1 834	1 117	177	327	302	21
Ortsgemeinden		9 587	1 578	1 439	317	5 818	416	20
VG Thalfang am Erbeskopf	231 000 06	13 019	3 655	3 124	677	5 066	480	18
Verbandsgemeinde		4 960	2 196	1 598	443	498	224	-
Ortsgemeinden		8 060	1 459	1 526	233	4 568	256	18
VG Traben-Trarbach	231 000 07	15 492	5 038	3 099	340	6 539	473	3
Verbandsgemeinde		4 486	1 992	1 121	155	757	461	0
Ortsgemeinden		11 006	3 046	1 978	186	5 782	12	3
Traben-Trarbach, St.	231 124 07	6 898	1 898	1 188	153	3 656	-	3
VG Wittlich-Land	231 000 08	30 353	9 497	5 933	537	13 737	623	27
Verbandsgemeinde		7 348	3 702	1 338	70	1 723	514	1
Ortsgemeinden		23 005	5 795	4 594	467	12 014	109	26
LK Birkenfeld	134 000 00	133 511	40 475	21 444	4 916	47 786	18 186	704
Idar-Oberstein, gr. kr. St.	134 045 00	52 834	15 072	7 510	3 561	12 365	14 175	150
VG Baumholder	134 000 01	13 820	3 708	2 716	144	6 473	744	34
Verbandsgemeinde		5 600	2 993	1 366	40	721	479	1
Ortsgemeinden		8 220	715	1 350	104	5 753	265	34
Baumholder, St.	134 005 01	4 028	418	693	44	2 710	138	24
VG Birkenfeld	134 000 02	30 679	9 162	4 430	854	13 960	1 810	464
Verbandsgemeinde		12 886	7 779	2 272	387	1 138	913	397
Ortsgemeinden		17 793	1 383	2 158	467	12 822	897	67
Birkenfeld, St.	134 010 02	5 845	675	713	383	3 842	215	18
VG Herrstein	134 000 03	24 692	9 027	4 360	198	10 443	618	45
Verbandsgemeinde		10 399	6 999	2 073	111	1 065	147	4
Ortsgemeinden		14 293	2 028	2 287	87	9 378	471	41
VG Rhaunen	134 000 04	11 486	3 505	2 428	159	4 545	838	10
Verbandsgemeinde		4 259	2 219	980	101	502	456	-
Ortsgemeinden		7 227	1 287	1 447	58	4 043	382	10

36 Ausgaben und Einnahmen der verbandsfreien Gemeinden sowie der Verbandsgemeinden und ihrer Ortsgemeinden 2012 nach Arten und Verwaltungsbezirken

Gebietskörperschaft	Gem.- Schl.- Nr.	Ausgaben des Vermögenshaushalts					
		zusammen	Sachinvestitionen		Investitionszuweisungen, Darlehen, Tilgungen		sonstige Ausgaben des Vermögens- haushalts
			zusammen	darunter Baumaß- nahmen	an öffentlichen Bereich	an andere Bereiche	
1 000 EUR							

noch: LK Bad Kreuznach

VG Stromberg	133 000 08	1 128	813	777	125	164	25
Verbandsgemeinde		268	117	96	62	90	-
Ortsgemeinden		859	696	681	63	75	25
Stromberg, St.	133 103 08	294	241	238	8	45	-
LK Bernkastel-Wittlich	231 000 00	48 400	37 078	30 918	1 051	8 862	1 409
Morbach	231 502 00	4 282	3 628	2 735	176	454	24
Wittlich, St.	231 134 00	10 229	7 284	6 424	59	1 556	1 329
VG Bernkastel-Kues	231 000 01	12 980	10 312	8 950	193	2 474	0
Verbandsgemeinde		3 433	2 422	2 006	131	880	-
Ortsgemeinden		9 546	7 890	6 944	62	1 594	0
Bernkastel-Kues, St.	231 008 01	3 632	2 818	2 349	32	782	-
VG Kröv-Bausendorf	231 000 02	1 518	765	654	45	709	-
Verbandsgemeinde		546	158	107	-	389	-
Ortsgemeinden		972	607	547	45	320	-
VG Manderscheid	231 000 03	6 999	5 696	5 342	274	996	33
Verbandsgemeinde		384	145	8	26	190	23
Ortsgemeinden		6 614	5 551	5 333	248	806	9
VG Thalfang am Erbeskopf	231 000 06	2 201	1 360	983	-	831	10
Verbandsgemeinde		701	508	245	-	193	-
Ortsgemeinden		1 500	852	738	-	638	10
VG Traben-Trarbach	231 000 07	2 126	1 270	998	32	810	13
Verbandsgemeinde		348	115	8	22	211	-
Ortsgemeinden		1 778	1 155	990	10	599	13
Traben-Trarbach, St.	231 124 07	1 441	915	879	2	511	13
VG Wittlich-Land	231 000 08	8 066	6 762	4 832	271	1 033	-
Verbandsgemeinde		835	669	203	11	154	-
Ortsgemeinden		7 231	6 093	4 629	260	879	-
LK Birkenfeld	134 000 00	21 993	15 589	13 102	429	5 234	741
Idar-Oberstein, gr. kr. St.	134 045 00	6 771	3 493	3 252	52	2 947	279
VG Baumholder	134 000 01	2 356	1 956	1 455	151	209	41
Verbandsgemeinde		531	379	114	125	26	-
Ortsgemeinden		1 825	1 576	1 342	26	183	41
Baumholder, St.	134 005 01	1 337	1 258	1 231	-	79	-
VG Birkenfeld	134 000 02	7 742	6 332	5 401	58	1 033	319
Verbandsgemeinde		3 986	3 157	2 484	44	716	69
Ortsgemeinden		3 756	3 175	2 917	13	317	250
Birkenfeld, St.	134 010 02	1 671	1 321	1 308	13	234	102
VG Herrstein	134 000 03	3 459	2 566	2 277	71	791	31
Verbandsgemeinde		972	595	403	71	283	23
Ortsgemeinden		2 487	1 971	1 874	-	508	8
VG Rhaunen	134 000 04	1 666	1 242	717	98	254	71
Verbandsgemeinde		420	312	89	-	105	3
Ortsgemeinden		1 245	930	628	98	149	68

**36 Ausgaben und Einnahmen der verbandsfreien Gemeinden sowie der Verbandsgemeinden
und ihrer Ortsgemeinden 2012 nach Arten und Verwaltungsbezirken**

Gebietskörperschaft	Gem.- Schl.- Nr.	Einnahmen des Verwaltungshaushalts								
		zusammen	Steuern und steuer- ähnliche Ein- nahmen	Gebühren, zweck- gebundene Abgaben	Ein- nahmen aus wirtschaft- licher Tätigkeit	laufende Übertragungen		aufgaben- bezogene Leistungs- beteili- gungen	sonstige Ein- nahmen des Ver- waltungs- haushalts	
						zu- sammen	darunter von			
							Bund und Land			Gemein- den / GV und Zweck- verbänden
1 000 EUR										

noch: LK Bad Kreuznach

VG Stromberg	133 000 08	15 559	6 910	662	1 055	6 797	1 613	4 953	-	136
Verbandsgemeinde		4 229	161	200	28	3 783	682	3 005	-	58
Ortsgemeinden		11 330	6 748	462	1 027	3 014	932	1 948	-	79
Stromberg, St.	133 103 08	4 733	2 755	180	319	1 448	267	1 127	-	31
LK Bernkastel-Wittlich	231 000 00	190 995	87 843	9 007	17 366	71 548	22 698	43 956	2	5 228
Morbach	231 502 00	21 851	16 066	313	1 279	4 107	609	2 647	-	85
Wittlich, St.	231 134 00	29 975	19 695	846	1 708	5 983	2 076	3 324	-	1 743
VG Bernkastel-Kues	231 000 01	47 704	19 010	2 882	5 066	19 002	5 851	12 362	-	1 743
Verbandsgemeinde		14 151	34	652	124	12 840	2 267	10 171	-	500
Ortsgemeinden		33 553	18 976	2 230	4 943	6 162	3 584	2 191	-	1 242
Bernkastel-Kues, St.	231 008 01	10 762	6 977	1 123	1 097	1 278	706	428	-	287
VG Kröv-Bausendorf	231 000 02	13 626	4 505	560	1 030	6 906	2 513	3 682	-	625
Verbandsgemeinde		3 881	8	87	1	3 626	960	2 354	-	159
Ortsgemeinden		9 746	4 496	474	1 030	3 280	1 553	1 328	-	466
VG Manderscheid	231 000 03	14 551	4 898	793	1 814	6 862	2 281	3 867	-	185
Verbandsgemeinde		4 137	1	170	23	3 871	744	2 750	-	72
Ortsgemeinden		10 414	4 896	623	1 790	2 991	1 537	1 117	-	114
VG Thalfang am Erbeskopf	231 000 06	12 303	3 364	593	1 983	5 920	2 586	2 983	2	442
Verbandsgemeinde		3 795	8	338	81	3 306	835	2 231	2	59
Ortsgemeinden		8 508	3 356	254	1 902	2 613	1 751	752	-	383
VG Traben-Trarbach	231 000 07	16 182	5 629	1 574	1 646	7 174	1 987	4 981	-	160
Verbandsgemeinde		4 960	47	716	30	4 069	900	3 049	-	99
Ortsgemeinden		11 222	5 582	858	1 616	3 105	1 087	1 932	-	62
Traben-Trarbach, St.	231 124 07	6 900	4 111	541	643	1 581	449	1 095	-	23
VG Wittlich-Land	231 000 08	34 803	14 677	1 447	2 840	15 594	4 794	10 109	-	245
Verbandsgemeinde		8 050	6	322	10	7 641	1 981	5 337	-	71
Ortsgemeinden		26 752	14 671	1 125	2 830	7 953	2 813	4 772	-	173
LK Birkenfeld	134 000 00	131 849	55 231	6 225	9 525	57 795	23 201	29 569	5	3 069
Idar-Oberstein, gr. kr. St.	134 045 00	49 240	25 823	2 406	2 125	16 777	8 445	7 036	-	2 109
VG Baumholder	134 000 01	13 417	4 854	179	927	7 261	3 235	3 325	-	197
Verbandsgemeinde		5 513	18	107	26	5 225	1 324	3 321	-	136
Ortsgemeinden		7 904	4 836	72	901	2 036	1 911	4	-	61
Baumholder, St.	134 005 01	3 423	2 409	24	229	735	714	1	-	27
VG Birkenfeld	134 000 02	29 659	10 422	753	2 437	15 641	5 277	9 765	-	407
Verbandsgemeinde		12 998	82	386	135	12 139	2 005	9 759	-	256
Ortsgemeinden		16 662	10 340	367	2 302	3 503	3 272	7	-	151
Birkenfeld, St.	134 010 02	5 588	3 384	131	484	1 531	1 458	-	-	57
VG Herrstein	134 000 03	26 461	10 592	2 465	1 701	11 546	3 743	6 439	-	158
Verbandsgemeinde		10 535	6	1 806	144	8 518	1 537	5 954	-	61
Ortsgemeinden		15 926	10 586	659	1 558	3 028	2 207	485	-	96
VG Rhaunen	134 000 04	13 072	3 541	423	2 334	6 570	2 499	3 004	5	198
Verbandsgemeinde		4 462	3	220	15	4 149	826	2 285	-	76
Ortsgemeinden		8 610	3 538	204	2 319	2 421	1 673	719	5	123

**36 Ausgaben und Einnahmen der verbandsfreien Gemeinden sowie der Verbandsgemeinden
und ihrer Ortsgemeinden 2012 nach Arten und Verwaltungsbezirken**

Gebietskörperschaft	Gem.- Schl.- Nr.	Einnahmen des Vermögenshaushalts							
		zusammen	Darlehens- rückflüsse	Beiträge und ähnliche Entgelte	Zuweisungen und Zuschüsse für Investitionen		Schulden- aufnahmen		sonstige Einnahmen des Vermögens- haushalts
					zusammen	darunter von Bund und Land	zusammen	darunter Kredit- markt- mittel	
1 000 EUR									

noch: LK Bad Kreuznach

VG Stromberg	133 000 08	858	5	122	154	151	546	546	30
Verbandsgemeinde		394	4	-	26	26	350	350	13
Ortsgemeinden		464	1	122	128	124	196	196	16
Stromberg, St.	133 103 08	391	-	93	94	93	196	196	8
LK Bernkastel-Wittlich	231 000 00	30 090	9	3 449	7 787	4 831	13 513	13 501	5 331
Morbach	231 502 00	1 724	-	141	1 178	879	12	-	393
Wittlich, St.	231 134 00	3 302	8	5	1 442	209	1 000	1 000	847
VG Bernkastel-Kues	231 000 01	10 485	2	2 025	2 337	1 977	3 824	3 824	2 297
Verbandsgemeinde		1 967	1	-	878	712	851	851	237
Ortsgemeinden		8 518	1	2 025	1 459	1 265	2 973	2 973	2 060
Bernkastel-Kues, St.	231 008 01	3 573	-	840	813	678	1 579	1 579	342
VG Kröv-Bausendorf	231 000 02	1 000	-	217	590	452	88	88	105
Verbandsgemeinde		358	-	-	358	326	-	-	-
Ortsgemeinden		641	-	217	232	126	88	88	105
VG Manderscheid	231 000 03	5 869	-	369	353	266	4 870	4 870	277
Verbandsgemeinde		251	-	-	99	83	151	151	1
Ortsgemeinden		5 618	-	369	254	183	4 719	4 719	276
VG Thalfang am Erbeskopf	231 000 06	805	-	- 4	270	247	536	536	1
Verbandsgemeinde		414	-	-	106	100	308	308	-
Ortsgemeinden		391	-	- 4	164	147	229	229	1
VG Traben-Trarbach	231 000 07	2 001	-	92	383	190	1 435	1 435	92
Verbandsgemeinde		468	-	-	21	22	400	400	48
Ortsgemeinden		1 533	-	92	362	168	1 035	1 035	44
Traben-Trarbach, St.	231 124 07	1 368	-	35	350	158	978	978	5
VG Wittlich-Land	231 000 08	4 905	-	603	1 234	611	1 748	1 748	1 320
Verbandsgemeinde		65	-	-	65	58	-	-	-
Ortsgemeinden		4 840	-	603	1 169	554	1 748	1 748	1 320
LK Birkenfeld	134 000 00	16 145	79	3 234	5 186	4 620	6 073	6 063	1 573
Idar-Oberstein, gr. kr. St.	134 045 00	4 460	18	1 339	947	800	1 500	1 500	656
VG Baumholder	134 000 01	1 408	56	185	389	321	623	600	156
Verbandsgemeinde		240	-	17	200	150	23	-	-
Ortsgemeinden		1 169	56	168	189	171	600	600	156
Baumholder, St.	134 005 01	930	56	84	171	167	600	600	18
VG Birkenfeld	134 000 02	7 186	3	1 281	2 281	2 102	3 334	3 346	287
Verbandsgemeinde		4 462	-	-	1 239	1 079	3 223	3 223	0
Ortsgemeinden		2 724	3	1 281	1 043	1 023	111	123	287
Birkenfeld, St.	134 010 02	1 199	3	710	398	398	- 13	-	101
VG Herrstein	134 000 03	1 979	-	401	711	624	480	480	387
Verbandsgemeinde		182	-	2	179	177	-	-	1
Ortsgemeinden		1 797	-	398	532	447	480	480	387
VG Rhaunen	134 000 04	1 111	1	28	858	774	137	137	87
Verbandsgemeinde		326	1	-	205	152	102	102	18
Ortsgemeinden		784	-	28	653	622	34	34	69

**36 Ausgaben und Einnahmen der verbandsfreien Gemeinden sowie der Verbandsgemeinden
und ihrer Ortsgemeinden 2012 nach Arten und Verwaltungsbezirken**

Gebietskörperschaft	Gem.- Schl.- Nr.	Brutto- aus- gaben ¹	Bereinigte Bruttoausgaben		Nettoausgaben		Brutto- ein- nahmen ¹	Bereinigte Bruttoeinnahmen		Nettoeinnahmen	
		1 000 EUR	EUR je Einw.		1 000 EUR	EUR je Einw.	1 000 EUR		EUR je Einw.	1 000 EUR	EUR je Einw.
noch: LK Bad Kreuznach											
VG Stromberg	133 000 08	13 455	13 400	1 443,52	9 246	996,03	13 819	13 765	1 482,79	9 611	1 035,31
Verbandsgemeinde		1 992	1 984	213,77	857	92,31	2 026	2 018	217,39	891	95,94
Ortsgemeinden		11 463	11 416	1 229,75	8 389	903,72	11 794	11 747	1 265,40	8 720	939,37
Stromberg, St.	133 103 08	4 345	4 320	1 353,01	2 833	887,20	5 124	5 100	1 597,15	3 612	1 131,34
LK Bernkastel-Wittlich	231 000 00	204 226	204 207	1 839,10	152 122	1 370,02	198 458	198 439	1 787,16	146 354	1 318,08
Morbach	231 502 00	23 340	23 326	2 217,09	18 973	1 803,34	23 574	23 560	2 239,37	19 207	1 825,61
Wittlich, St.	231 134 00	37 007	37 007	2 028,02	30 181	1 653,95	33 277	33 277	1 823,59	26 451	1 449,52
VG Bernkastel-Kues	231 000 01	50 905	50 905	1 833,17	38 942	1 402,36	49 461	49 461	1 781,17	37 498	1 350,36
Verbandsgemeinde		6 314	6 314	227,38	1 642	59,14	7 390	7 390	266,11	2 718	97,87
Ortsgemeinden		44 591	44 591	1 605,79	37 300	1 343,22	42 072	42 072	1 515,06	34 780	1 252,49
Bernkastel-Kues, St.	231 008 01	15 426	15 426	2 254,63	13 505	1 973,83	14 335	14 335	2 095,14	12 414	1 814,33
VG Kröv-Bausendorf	231 000 02	13 015	13 015	1 483,85	8 498	968,87	12 390	12 390	1 412,56	7 873	897,58
Verbandsgemeinde		2 006	2 006	228,75	568	64,79	2 003	2 003	228,34	565	64,38
Ortsgemeinden		11 008	11 008	1 255,10	7 930	904,08	10 387	10 387	1 184,23	7 308	833,20
VG Manderscheid	231 000 03	17 830	17 830	2 299,46	13 800	1 779,75	17 886	17 886	2 306,69	13 856	1 786,98
Verbandsgemeinde		1 628	1 628	209,98	518	66,74	1 854	1 854	239,07	743	95,83
Ortsgemeinden		16 202	16 202	2 089,48	13 283	1 713,01	16 032	16 032	2 067,62	13 113	1 691,15
VG Thalfang am Erbeskopf	231 000 06	13 563	13 563	1 851,80	9 393	1 282,51	11 450	11 450	1 563,36	7 281	994,07
Verbandsgemeinde		4 003	4 003	546,51	2 485	339,30	2 551	2 551	348,34	1 034	141,13
Ortsgemeinden		9 560	9 560	1 305,29	6 908	943,21	8 899	8 899	1 215,02	6 247	852,94
VG Traben-Trarbach	231 000 07	15 021	15 015	1 642,60	10 172	1 112,84	15 586	15 581	1 704,50	10 738	1 174,74
Verbandsgemeinde		2 237	2 231	244,12	785	85,86	2 831	2 826	309,12	1 379	150,86
Ortsgemeinden		12 784	12 784	1 398,48	9 388	1 026,98	12 755	12 755	1 395,39	9 359	1 023,88
Traben-Trarbach, St.	231 124 07	8 339	8 339	1 446,02	6 464	1 120,90	8 268	8 268	1 433,68	6 393	1 108,56
VG Wittlich-Land	231 000 08	33 546	33 546	1 559,68	22 162	1 030,40	34 834	34 834	1 619,58	23 450	1 090,30
Verbandsgemeinde		3 309	3 309	153,86	775	36,03	3 242	3 242	150,72	707	32,89
Ortsgemeinden		30 236	30 236	1 405,81	21 387	994,37	31 592	31 592	1 468,85	22 743	1 057,41
LK Birkenfeld	134 000 00	140 121	139 771	1 710,49	97 204	1 189,56	132 610	132 260	1 618,58	89 694	1 097,65
Idar-Oberstein, gr. kr. St.	134 045 00	59 605	59 605	2 077,83	43 243	1 507,45	53 700	53 700	1 872,01	37 338	1 301,63
VG Baumholder	134 000 01	13 491	13 491	1 396,34	9 187	950,80	12 141	12 141	1 256,58	7 836	811,04
Verbandsgemeinde		3 446	3 446	356,66	1 249	129,24	3 068	3 068	317,53	871	90,12
Ortsgemeinden		10 045	10 045	1 039,69	7 938	821,56	9 073	9 073	939,04	6 966	720,92
Baumholder, St.	134 005 01	5 365	5 365	1 278,25	4 483	1 068,22	4 353	4 353	1 037,13	3 471	827,09
VG Birkenfeld	134 000 02	31 622	31 622	1 592,73	20 990	1 057,23	30 047	30 047	1 513,38	19 415	977,87
Verbandsgemeinde		10 073	10 073	507,37	3 731	187,92	10 660	10 660	536,94	4 318	217,49
Ortsgemeinden		21 549	21 549	1 085,36	17 259	869,30	19 386	19 386	976,44	15 097	760,38
Birkenfeld, St.	134 010 02	7 516	7 516	1 119,64	5 673	845,03	6 787	6 787	1 010,99	4 943	736,37
VG Herrstein	134 000 03	24 187	24 187	1 497,28	17 346	1 073,76	24 476	24 476	1 515,16	17 634	1 091,64
Verbandsgemeinde		7 406	7 406	458,49	3 704	229,29	6 753	6 753	418,04	3 050	188,84
Ortsgemeinden		16 781	16 781	1 038,79	13 642	844,47	17 723	17 723	1 097,12	14 584	902,80
VG Rhaunen	134 000 04	11 215	10 866	1 476,70	6 439	875,10	12 247	11 897	1 616,83	7 470	1 015,23
Verbandsgemeinde		2 743	2 398	325,95	1 027	139,64	2 853	2 508	340,87	1 137	154,55
Ortsgemeinden		8 473	8 467	1 150,74	5 411	735,46	9 394	9 389	1 275,96	6 333	860,68

36 Ausgaben und Einnahmen der verbandsfreien Gemeinden sowie der Verbandsgemeinden und ihrer Ortsgemeinden 2012 nach Arten und Verwaltungsbezirken

Gebietskörperschaft	Gem.- Schl.- Nr.	Ausgaben des Verwaltungshaushalts						
		zusammen	Personal- ausgaben	sächliche Verwaltungs- ausgaben	Zins- ausgaben	laufende Übertragungen		sonstige Ausgaben des Verwaltungs- haushalts
						an öffentlichen Bereich	an andere Bereiche	
LK Cochem-Zell	135 000 00	103 480	26 688	20 355	3 309	46 755	6 201	172
VG Cochem	135 000 01	30 109	8 159	5 134	1 448	13 569	1 672	126
Verbandsgemeinde		9 208	4 838	1 200	940	1 224	926	80
Ortsgemeinden		20 901	3 322	3 934	509	12 345	746	46
Cochem, St.	135 020 01	10 459	2 144	1 944	342	5 780	241	8
VG Kaisersesch	135 000 02	17 579	3 931	3 591	689	8 675	684	8
Verbandsgemeinde		5 309	2 683	1 282	338	593	413	-
Ortsgemeinden		12 270	1 249	2 310	351	8 082	270	8
Kaisersesch, St.	135 045 02	3 641	177	511	43	2 776	132	3
VG Treis-Karden	135 000 04	11 925	2 540	1 978	357	6 109	926	14
Verbandsgemeinde		3 822	1 940	752	122	594	414	-
Ortsgemeinden		8 103	600	1 226	235	5 516	512	14
VG Ulmen	135 000 03	18 475	5 453	2 860	439	8 112	1 590	20
Verbandsgemeinde		7 331	4 559	1 124	105	683	860	-
Ortsgemeinden		11 144	893	1 737	334	7 429	730	20
Ulmen, St.	135 083 03	2 573	192	317	130	1 805	122	7
VG Zell (Mosel)	135 000 05	25 392	6 605	6 791	376	10 288	1 329	3
Verbandsgemeinde		8 483	4 882	1 689	100	950	861	1
Ortsgemeinden		16 910	1 723	5 102	276	9 338	467	3
Zell (Mosel), St.	135 092 05	5 292	628	1 337	157	2 920	249	1
LK Donnersbergkreis	333 000 00	134 912	35 130	22 620	8 395	60 850	7 637	280
VG Alsenz-Obermoschel	333 000 01	10 010	2 316	1 916	729	4 486	560	3
Verbandsgemeinde		3 988	1 783	868	360	446	531	-
Ortsgemeinden		6 022	534	1 047	370	4 039	29	3
VG Eisenberg (Pfalz)	333 000 02	21 954	5 404	4 329	1 323	9 691	1 183	24
Verbandsgemeinde		7 438	3 103	1 460	633	1 359	883	-
Ortsgemeinden		14 516	2 301	2 869	690	8 332	299	24
Eisenberg (Pfalz), St.	333 019 02	11 220	2 066	2 402	531	6 025	171	23
VG Göllheim	333 000 03	18 588	4 740	3 567	840	8 022	1 405	13
Verbandsgemeinde		5 462	2 531	1 195	501	644	592	-
Ortsgemeinden		13 125	2 210	2 372	339	7 379	813	13
Göllheim	333 026 03	4 486	796	766	161	2 522	232	9
VG Kirchheimbolanden	333 000 04	43 025	12 094	6 430	3 222	18 635	2 431	212
Verbandsgemeinde		13 281	6 433	1 975	2 606	858	1 234	176
Ortsgemeinden		29 744	5 662	4 455	616	17 778	1 197	36
Kirchheimbolanden, St.	333 039 04	18 145	3 069	2 216	381	11 298	1 157	24
VG Rockenhausen	333 000 05	19 771	4 890	3 207	1 430	8 900	1 318	26
Verbandsgemeinde		7 417	3 950	1 305	847	679	630	6
Ortsgemeinden		12 354	940	1 901	583	8 221	688	20
Rockenhausen, St.	333 502 05	7 685	637	1 119	405	4 935	573	16
VG Winnweiler	333 000 06	21 565	5 684	3 172	850	11 115	740	3
Verbandsgemeinde		8 891	4 943	1 792	530	936	687	2
Ortsgemeinden		12 674	741	1 380	320	10 179	53	2
Winnweiler	333 503 06	6 196	204	499	201	5 259	33	1

36 Ausgaben und Einnahmen der verbandsfreien Gemeinden sowie der Verbandsgemeinden und ihrer Ortsgemeinden 2012 nach Arten und Verwaltungsbezirken

Gebietskörperschaft	Gem.- Schl.- Nr.	Ausgaben des Vermögenshaushalts					
		zusammen	Sachinvestitionen		Investitionszuweisungen, Darlehen, Tilgungen		sonstige Ausgaben des Vermögens- haushalts
			zusammen	darunter Baumaß- nahmen	an öffentlichen Bereich	an andere Bereiche	
1 000 EUR							
LK Cochem-Zell	135 000 00	20 410	14 988	11 227	664	4 329	430
VG Cochem	135 000 01	5 522	4 019	2 968	149	1 322	31
Verbandsgemeinde		1 472	1 065	300	97	278	31
Ortsgemeinden		4 050	2 954	2 668	52	1 044	-
Cochem, St.	135 020 01	1 537	913	795	28	596	-
VG Kaisersesch	135 000 02	4 698	3 725	2 281	58	818	97
Verbandsgemeinde		644	436	289	27	116	65
Ortsgemeinden		4 054	3 289	1 992	31	702	32
Kaisersesch, St.	135 045 02	1 435	1 268	240	-	168	-
VG Treis-Karden	135 000 04	1 877	1 203	997	118	554	3
Verbandsgemeinde		452	97	21	88	267	1
Ortsgemeinden		1 425	1 106	976	30	287	2
VG Ulmen	135 000 03	2 578	1 563	1 339	57	795	163
Verbandsgemeinde		290	99	19	26	126	39
Ortsgemeinden		2 289	1 464	1 321	32	669	124
Ulmen, St.	135 083 03	325	91	48	-	218	15
VG Zell (Mosel)	135 000 05	5 735	4 478	3 641	282	839	136
Verbandsgemeinde		684	295	34	211	177	1
Ortsgemeinden		5 051	4 183	3 607	71	661	135
Zell (Mosel), St.	135 092 05	1 122	763	449	-	359	1
LK Donnersbergkreis	333 000 00	28 459	18 065	14 021	383	9 094	917
VG Alsenz-Obermoschel	333 000 01	3 255	1 512	1 424	45	1 684	14
Verbandsgemeinde		1 100	83	27	22	996	-
Ortsgemeinden		2 154	1 429	1 397	24	688	14
VG Eisenberg (Pfalz)	333 000 02	4 435	3 438	3 309	-	725	272
Verbandsgemeinde		637	426	344	-	209	1
Ortsgemeinden		3 798	3 012	2 965	-	515	270
Eisenberg (Pfalz), St.	333 019 02	2 250	1 604	1 569	-	411	236
VG Göllheim	333 000 03	2 224	1 048	839	20	951	205
Verbandsgemeinde		820	309	220	13	413	85
Ortsgemeinden		1 404	739	620	7	538	120
Göllheim	333 026 03	693	406	377	-	232	56
VG Kirchheimbolanden	333 000 04	7 910	5 855	5 205	6	2 001	48
Verbandsgemeinde		1 820	1 102	890	-	718	-
Ortsgemeinden		6 090	4 753	4 315	6	1 283	48
Kirchheimbolanden, St.	333 039 04	4 777	4 308	3 935	-	427	42
VG Rockenhausen	333 000 05	8 103	4 997	2 510	200	2 832	73
Verbandsgemeinde		1 603	469	331	180	953	0
Ortsgemeinden		6 500	4 528	2 179	20	1 879	72
Rockenhausen, St.	333 502 05	4 696	3 361	1 068	-	1 299	36
VG Winnweiler	333 000 06	2 533	1 215	734	112	900	306
Verbandsgemeinde		1 328	508	309	86	436	298
Ortsgemeinden		1 205	706	426	26	464	8
Winnweiler	333 503 06	452	140	13	-	307	6

36 Ausgaben und Einnahmen der verbandsfreien Gemeinden sowie der Verbandsgemeinden und ihrer Ortsgemeinden 2012 nach Arten und Verwaltungsbezirken

Gebietskörperschaft	Gem.- Schl.- Nr.	Einnahmen des Verwaltungshaushalts								
		zusammen	Steuern und steuer- ähnliche Ein- nahmen	Gebühren, zweck- gebundene Abgaben	Ein- nahmen aus wirtschaft- licher Tätigkeit	laufende Übertragungen			aufgaben- bezogene Leistungs- beteili- gungen	sonstige Ein- nahmen des Ver- waltungs- haushalts
						zu- sammen	darunter von			
							Bund und Land	Gemein- den / GV und Zweck- verbänden		
1 000 EUR										
LK Cochem-Zell	135 000 00	108 509	41 047	7 592	9 492	47 437	15 988	28 490	25	2 915
VG Cochem	135 000 01	32 526	12 195	3 335	2 710	13 219	2 874	8 854	18	1 050
Verbandsgemeinde		10 055	58	258	52	9 397	981	7 231	18	272
Ortsgemeinden		22 472	12 137	3 077	2 658	3 821	1 893	1 623	-	778
Cochem, St.	135 020 01	11 882	6 344	2 523	819	1 814	497	1 187	-	382
VG Kaisersesch	135 000 02	18 569	8 201	230	1 236	8 488	3 275	4 978	-	413
Verbandsgemeinde		5 980	79	138	31	5 578	1 040	4 387	-	153
Ortsgemeinden		12 589	8 122	92	1 205	2 910	2 236	591	-	260
Kaisersesch, St.	135 045 02	3 568	2 863	18	249	333	329	1	-	105
VG Treis-Karden	135 000 04	11 895	4 772	447	1 082	5 434	2 331	2 828	9	151
Verbandsgemeinde		3 915	0	131	16	3 720	775	2 788	-	49
Ortsgemeinden		7 980	4 772	316	1 066	1 714	1 555	40	9	102
VG Ulmen	135 000 03	18 976	6 077	1 795	641	10 111	3 601	6 175	-	353
Verbandsgemeinde		7 399	4	199	14	6 995	1 233	5 466	-	187
Ortsgemeinden		11 577	6 073	1 595	627	3 116	2 367	710	-	166
Ulmen, St.	135 083 03	3 201	2 240	108	149	679	671	0	-	25
VG Zell (Mosel)	135 000 05	26 544	9 802	1 786	3 824	10 186	3 908	5 655	- 1	948
Verbandsgemeinde		8 596	58	1 039	27	7 278	1 440	5 595	- 1	196
Ortsgemeinden		17 948	9 745	747	3 797	2 908	2 468	60	-	752
Zell (Mosel), St.	135 092 05	5 605	3 762	269	899	576	470	1	-	98
LK Donnersbergkreis	333 000 00	133 905	55 930	3 966	5 740	66 575	17 568	42 229	20	1 674
VG Alsenz-Obermoschel	333 000 01	9 589	3 180	329	868	4 970	2 263	2 509	20	221
Verbandsgemeinde		3 712	4	111	55	3 332	767	2 407	20	190
Ortsgemeinden		5 876	3 176	218	813	1 638	1 496	102	-	32
VG Eisenberg (Pfalz)	333 000 02	20 750	9 688	602	870	9 363	2 992	6 152	-	227
Verbandsgemeinde		6 620	90	305	33	6 143	1 319	4 640	-	49
Ortsgemeinden		14 130	9 598	298	837	3 219	1 673	1 512	-	178
Eisenberg (Pfalz), St.	333 019 02	11 106	7 445	255	546	2 689	1 182	1 482	-	171
VG Göllheim	333 000 03	17 798	6 904	608	722	9 348	2 991	5 492	-	217
Verbandsgemeinde		5 903	8	256	6	5 447	1 217	4 054	-	185
Ortsgemeinden		11 895	6 895	351	716	3 901	1 773	1 438	-	31
Göllheim	333 026 03	3 889	2 166	103	376	1 237	430	560	-	9
VG Kirchheimbolanden	333 000 04	42 813	19 055	933	1 950	20 527	3 574	13 414	-	348
Verbandsgemeinde		13 853	132	463	71	12 935	814	9 966	-	253
Ortsgemeinden		28 960	18 923	470	1 879	7 592	2 760	3 448	-	96
Kirchheimbolanden, St.	333 039 04	17 986	12 550	268	1 028	4 092	1 017	1 792	-	48
VG Rockenhausen	333 000 05	19 453	7 490	539	776	10 369	3 152	5 901	-	280
Verbandsgemeinde		7 903	24	269	47	7 341	1 021	5 884	-	222
Ortsgemeinden		11 550	7 466	270	729	3 028	2 131	17	-	58
Rockenhausen, St.	333 502 05	6 891	4 857	187	361	1 441	794	8	-	46
VG Winnweiler	333 000 06	23 503	9 614	955	554	11 999	2 596	8 760	0	381
Verbandsgemeinde		11 136	5	590	17	10 300	991	8 752	0	223
Ortsgemeinden		12 367	9 609	365	537	1 698	1 605	8	-	158
Winnweiler	333 503 06	5 741	4 914	42	196	568	542	-	-	21

**36 Ausgaben und Einnahmen der verbandsfreien Gemeinden sowie der Verbandsgemeinden
und ihrer Ortsgemeinden 2012 nach Arten und Verwaltungsbezirken**

Gebietskörperschaft	Gem.- Schl.- Nr.	Einnahmen des Vermögenshaushalts							
		zusammen	Darlehens- rückflüsse	Beiträge und ähnliche Entgelte	Zuweisungen und Zuschüsse für Investitionen		Schulden- aufnahmen		sonstige Einnahmen des Vermögens- haushalts
					zusammen	darunter von Bund und Land	zusammen	darunter Kredit- markt- mittel	
1 000 EUR									
LK Cochem-Zell	135 000 00	14 415	191	3 012	4 582	3 830	3 999	3 982	2 632
VG Cochem	135 000 01	2 193	-	606	1 357	1 128	3	-	227
Verbandsgemeinde		164	-	-	159	140	3	-	2
Ortsgemeinden		2 029	-	606	1 199	988	-	-	225
Cochem, St.	135 020 01	710	-	254	450	390	-	-	7
VG Kaisersesch	135 000 02	3 989	-	522	1 159	960	1 000	1 000	1 308
Verbandsgemeinde		1 332	-	-	332	248	1 000	1 000	-
Ortsgemeinden		2 657	-	522	827	712	-	-	1 308
Kaisersesch, St.	135 045 02	1 386	-	34	193	140	-	-	1 158
VG Treis-Karden	135 000 04	1 453	-	848	223	189	203	190	179
Verbandsgemeinde		87	-	-	73	72	13	-	-
Ortsgemeinden		1 366	-	848	150	117	190	190	179
VG Ulmen	135 000 03	1 827	191	84	1 167	1 046	46	46	339
Verbandsgemeinde		326	184	-	142	82	-	-	-
Ortsgemeinden		1 501	7	84	1 024	964	46	46	339
Ulmen, St.	135 083 03	172	7	7	24	24	-	-	134
VG Zell (Mosel)	135 000 05	4 953	-	952	675	508	2 746	2 746	580
Verbandsgemeinde		495	-	-	95	70	400	400	-
Ortsgemeinden		4 458	-	952	580	438	2 346	2 346	580
Zell (Mosel), St.	135 092 05	1 127	-	486	422	302	-	-	220
LK Donnersbergkreis	333 000 00	27 020	62	2 706	4 290	3 790	14 550	14 428	5 412
VG Alsenz-Obermoschel	333 000 01	3 407	-	55	503	400	2 775	2 706	73
Verbandsgemeinde		1 153	-	-	1	-	1 148	1 148	4
Ortsgemeinden		2 254	-	55	502	400	1 627	1 558	70
VG Eisenberg (Pfalz)	333 000 02	1 882	-	236	276	249	-	-	1 370
Verbandsgemeinde		2	-	-	2	2	-	-	0
Ortsgemeinden		1 880	-	236	274	247	-	-	1 369
Eisenberg (Pfalz), St.	333 019 02	1 438	-	158	59	31	-	-	1 221
VG Göllheim	333 000 03	3 013	34	246	722	568	575	575	1 436
Verbandsgemeinde		397	14	-	178	130	194	194	11
Ortsgemeinden		2 615	19	246	545	438	381	381	1 425
Göllheim	333 026 03	1 384	19	92	187	186	206	206	880
VG Kirchheimbolanden	333 000 04	9 509	28	951	1 554	1 393	5 038	5 038	1 939
Verbandsgemeinde		1 759	-	-	309	241	1 450	1 450	0
Ortsgemeinden		7 750	28	951	1 245	1 152	3 588	3 588	1 939
Kirchheimbolanden, St.	333 039 04	5 293	28	442	1 059	1 029	2 900	2 900	864
VG Rockenhausen	333 000 05	7 510	-	1 087	735	723	5 532	5 498	156
Verbandsgemeinde		1 455	-	-	85	83	1 367	1 367	2
Ortsgemeinden		6 056	-	1 087	650	641	4 165	4 131	154
Rockenhausen, St.	333 502 05	3 945	-	570	276	273	3 081	3 081	19
VG Winnweiler	333 000 06	1 699	1	130	500	458	630	612	438
Verbandsgemeinde		218	1	22	150	141	18	-	27
Ortsgemeinden		1 481	-	108	350	317	612	612	411
Winnweiler	333 503 06	414	-	19	23	7	171	171	200

36 Ausgaben und Einnahmen der verbandsfreien Gemeinden sowie der Verbandsgemeinden
und ihrer Ortsgemeinden 2012 nach Arten und Verwaltungsbezirken

Gebietskörperschaft	Gem.- Schl.- Nr.	Brutto- aus- gaben ¹	Bereinigte Bruttoausgaben		Nettoausgaben		Brutto- ein- nahmen ¹	Bereinigte Bruttoeinnahmen		Nettoeinnahmen	
		1 000 EUR	EUR je Einw.		1 000 EUR	EUR je Einw.	1 000 EUR		EUR je Einw.	1 000 EUR	EUR je Einw.
LK Cochem-Zell	135 000 00	106 897	106 897	1 675,69	74 677	1 170,62	105 931	105 931	1 660,54	73 711	1 155,47
VG Cochem	135 000 01	31 034	31 034	2 015,34	22 523	1 462,62	30 123	30 123	1 956,14	21 611	1 403,42
Verbandsgemeinde		6 083	6 083	395,03	2 260	146,79	5 622	5 622	365,09	1 799	116,85
Ortsgemeinden		24 951	24 951	1 620,32	20 262	1 315,83	24 501	24 501	1 591,05	19 812	1 286,56
Cochem, St.	135 020 01	11 997	11 997	2 299,06	9 864	1 890,40	12 593	12 593	2 413,33	10 460	2 004,67
VG Kaisersesch	135 000 02	18 730	18 730	1 461,02	12 920	1 007,78	19 011	19 011	1 482,93	13 201	1 029,69
Verbandsgemeinde		2 406	2 406	187,69	166	12,95	3 765	3 765	293,70	1 525	118,97
Ortsgemeinden		16 324	16 324	1 273,34	12 754	994,83	15 246	15 246	1 189,23	11 675	910,72
Kaisersesch, St.	135 045 02	5 076	5 076	1 656,75	4 582	1 495,46	4 954	4 954	1 616,72	4 459	1 455,43
VG Treis-Karden	135 000 04	11 332	11 332	1 319,85	8 411	979,65	10 878	10 878	1 266,90	7 957	926,71
Verbandsgemeinde		1 804	1 804	210,17	626	72,88	1 532	1 532	178,41	353	41,13
Ortsgemeinden		9 528	9 528	1 109,68	7 786	906,77	9 346	9 346	1 088,49	7 604	885,58
VG Ulmen	135 000 03	18 490	18 490	1 678,34	9 953	903,40	18 239	18 239	1 655,54	9 702	880,60
Verbandsgemeinde		5 058	5 058	459,09	571	51,85	5 162	5 162	468,53	675	61,29
Ortsgemeinden		13 432	13 432	1 219,25	9 381	851,55	13 077	13 077	1 187,01	9 026	819,31
Ulmen, St.	135 083 03	2 898	2 898	870,80	2 202	661,51	3 374	3 374	1 013,75	2 677	804,46
VG Zell (Mosel)	135 000 05	27 310	27 310	1 709,99	20 871	1 306,79	27 680	27 680	1 733,14	21 241	1 329,95
Verbandsgemeinde		5 350	5 350	334,96	1 990	124,62	5 274	5 274	330,23	1 915	119,89
Ortsgemeinden		21 961	21 961	1 375,02	18 881	1 182,17	22 406	22 406	1 402,91	19 326	1 210,06
Zell (Mosel), St.	135 092 05	6 414	6 414	1 549,20	5 533	1 336,37	6 732	6 732	1 626,09	5 851	1 413,26
LK Donnersbergkreis	333 000 00	134 910	132 218	1 747,30	95 880	1 267,08	132 464	129 773	1 714,98	93 434	1 234,76
VG Alsenz-Obermoschel	333 000 01	11 254	11 254	1 648,99	7 850	1 150,21	10 985	10 985	1 609,57	7 581	1 110,79
Verbandsgemeinde		3 078	3 078	451,01	1 767	258,86	2 855	2 855	418,34	1 544	226,19
Ortsgemeinden		8 176	8 176	1 197,98	6 083	891,35	8 130	8 130	1 191,23	6 037	884,60
VG Eisenberg (Pfalz)	333 000 02	22 405	22 405	1 705,35	16 985	1 292,83	18 649	18 649	1 419,47	13 229	1 006,95
Verbandsgemeinde		4 091	4 091	311,39	2 114	160,90	2 639	2 639	200,87	662	50,38
Ortsgemeinden		18 314	18 314	1 393,96	14 871	1 131,93	16 010	16 010	1 218,60	12 567	956,57
Eisenberg (Pfalz), St.	333 019 02	13 470	13 470	1 465,89	10 764	1 171,41	12 544	12 544	1 365,12	9 838	1 070,64
VG Göllheim	333 000 03	17 178	16 668	1 407,31	10 942	923,87	17 178	16 668	1 407,25	10 942	923,82
Verbandsgemeinde		2 650	2 650	223,71	678	57,23	2 667	2 667	225,20	696	58,72
Ortsgemeinden		14 529	14 019	1 183,60	10 265	866,65	14 511	14 000	1 182,05	10 246	865,10
Göllheim	333 026 03	5 179	5 041	1 366,94	3 861	1 046,97	5 273	5 135	1 392,31	3 955	1 072,34
VG Kirchheimbolanden	333 000 04	42 009	40 853	2 110,92	31 301	1 617,36	43 396	42 240	2 182,63	32 688	1 689,06
Verbandsgemeinde		6 175	6 175	319,07	4 014	207,39	6 686	6 686	345,49	4 525	233,82
Ortsgemeinden		35 834	34 678	1 791,86	27 287	1 409,96	36 710	35 554	1 837,14	28 163	1 455,24
Kirchheimbolanden, St.	333 039 04	22 922	21 772	2 804,90	17 914	2 307,89	23 279	22 129	2 850,90	18 271	2 353,89
VG Rockenhausen	333 000 05	23 476	22 743	2 018,38	17 070	1 514,88	22 565	21 832	1 937,53	16 159	1 434,03
Verbandsgemeinde		4 622	4 524	401,47	1 721	152,73	4 959	4 861	431,43	2 059	182,69
Ortsgemeinden		18 854	18 219	1 616,91	15 349	1 362,15	17 605	16 971	1 506,10	14 100	1 251,35
Rockenhausen, St.	333 502 05	12 382	11 859	2 190,51	10 739	1 983,55	10 837	10 315	1 905,16	9 194	1 698,21
VG Winnweiler	333 000 06	18 588	18 295	1 381,59	11 732	885,93	19 691	19 398	1 464,91	12 835	969,25
Verbandsgemeinde		4 708	4 425	334,13	- 162	- 12,21	5 843	5 559	419,84	973	73,49
Ortsgemeinden		13 879	13 870	1 047,45	11 893	898,14	13 848	13 839	1 045,07	11 862	895,76
Winnweiler	333 503 06	6 648	6 648	1 418,11	6 071	1 295,07	6 155	6 155	1 312,95	5 578	1 189,91

36 Ausgaben und Einnahmen der verbandsfreien Gemeinden sowie der Verbandsgemeinden und ihrer Ortsgemeinden 2012 nach Arten und Verwaltungsbezirken

Gebietskörperschaft	Gem.- Schl.- Nr.	Ausgaben des Verwaltungshaushalts						
		zusammen	Personal- ausgaben	sächliche Verwaltungs- ausgaben	Zins- ausgaben	laufende Übertragungen		sonstige Ausgaben des Verwaltungs- haushalts
						an öffentlichen Bereich	an andere Bereiche	
1 000 EUR								
LK Eifelkreis Bitburg-Prüm	232 000 00	155 243	40 659	26 623	6 860	68 618	12 081	402
Bitburg, St.	232 018 00	27 621	7 920	3 507	1 772	10 048	4 086	287
VG Arzfeld	232 000 01	15 181	4 645	2 454	861	6 250	970	0
Verbandsgemeinde		5 209	2 513	1 283	508	532	373	0
Ortsgemeinden		9 973	2 133	1 172	354	5 718	597	-
VG Bitburg-Land	232 000 02	21 300	5 160	3 769	406	10 602	1 340	23
Verbandsgemeinde		6 829	3 682	1 421	201	952	573	-
Ortsgemeinden		14 472	1 478	2 348	206	9 650	767	23
VG Irrel	232 000 03	13 793	2 933	2 680	1 112	6 616	444	9
Verbandsgemeinde		4 925	2 197	888	600	855	384	-
Ortsgemeinden		8 869	736	1 792	512	5 760	60	9
VG Kyllburg	232 000 04	13 814	4 289	2 449	635	5 997	415	29
Verbandsgemeinde		6 050	3 670	1 153	346	563	317	1
Ortsgemeinden		7 764	619	1 296	289	5 434	98	28
VG Neuerburg	232 000 05	14 364	3 590	2 498	950	6 476	829	22
Verbandsgemeinde		4 825	2 291	1 192	474	596	273	-
Ortsgemeinden		9 539	1 299	1 306	476	5 880	556	22
VG Prüm	232 000 06	34 972	8 168	7 201	583	16 828	2 175	16
Verbandsgemeinde		9 122	4 464	2 418	222	1 067	939	12
Ortsgemeinden		25 850	3 704	4 783	361	15 761	1 236	4
Prüm, St.	232 296 06	7 173	638	1 039	222	4 557	717	-
VG Speicher	232 000 07	14 198	3 955	2 064	540	5 801	1 821	16
Verbandsgemeinde		5 053	1 811	851	198	882	1 311	-
Ortsgemeinden		9 144	2 144	1 214	342	4 919	510	16
Speicher, St.	232 123 07	3 701	859	460	140	2 004	232	6
LK Germersheim	334 000 00	188 087	58 799	35 345	3 119	76 787	13 898	140
Germersheim, St.	334 007 00	27 520	9 575	6 283	547	8 257	2 851	7
Wörth am Rhein, St.	334 501 00	28 399	6 971	4 891	0	12 580	3 917	40
VG Bellheim	334 000 01	17 592	5 062	3 925	2	7 633	956	13
Verbandsgemeinde		5 538	2 526	1 703	-	860	448	-
Ortsgemeinden		12 054	2 536	2 222	2	6 773	508	13
Bellheim	334 001 01	8 435	2 188	1 686	-	4 275	277	9
VG Hagenbach	334 000 02	14 938	4 769	2 655	213	6 702	590	8
Verbandsgemeinde		4 393	2 214	1 237	47	590	305	-
Ortsgemeinden		10 545	2 555	1 418	166	6 113	285	8
Hagenbach, St.	334 008 02	5 745	1 380	796	117	3 277	171	4
VG Jockgrim	334 000 03	26 434	9 558	5 055	132	10 577	1 078	34
Verbandsgemeinde		6 383	3 647	1 588	5	864	279	-
Ortsgemeinden		20 052	5 911	3 467	128	9 713	799	34
Jockgrim	334 012 03	9 019	2 889	1 265	118	4 378	351	17
Rheinzabern	334 024 03	5 871	1 782	983	-	2 869	230	8
VG Kandel	334 000 04	25 027	7 224	4 581	304	10 964	1 944	9
Verbandsgemeinde		6 000	3 221	1 399	41	642	698	-
Ortsgemeinden		19 027	4 003	3 181	264	10 323	1 247	9
Kandel, St.	334 013 04	12 066	2 187	1 954	251	6 811	855	8

36 Ausgaben und Einnahmen der verbandsfreien Gemeinden sowie der Verbandsgemeinden und ihrer Ortsgemeinden 2012 nach Arten und Verwaltungsbezirken

Gebietskörperschaft	Gem.- Schl.- Nr.	Ausgaben des Vermögenshaushalts					
		zusammen	Sachinvestitionen		Investitionszuweisungen, Darlehen, Tilgungen		sonstige Ausgaben des Vermögens- haushalts
			zusammen	darunter Baumaß- nahmen	an öffentlichen Bereich	an andere Bereiche	
1 000 EUR							
LK Eifelkreis Bitburg-Prüm	232 000 00	33 398	24 943	22 439	236	7 301	917
Bitburg, St.	232 018 00	3 609	2 696	2 039	-	865	48
VG Arzfeld	232 000 01	2 448	1 196	1 123	-	1 204	48
Verbandsgemeinde		738	269	205	-	469	-
Ortsgemeinden		1 709	927	918	-	735	48
VG Bitburg-Land	232 000 02	5 005	4 134	3 871	32	678	160
Verbandsgemeinde		732	442	209	17	273	-
Ortsgemeinden		4 273	3 692	3 661	15	406	160
VG Irrel	232 000 03	3 668	2 563	2 356	55	945	105
Verbandsgemeinde		573	72	18	34	386	81
Ortsgemeinden		3 095	2 491	2 338	22	559	24
VG Kyllburg	232 000 04	4 096	3 508	3 180	-	581	8
Verbandsgemeinde		2 395	2 182	2 115	-	213	-
Ortsgemeinden		1 701	1 326	1 066	-	368	8
VG Neuerburg	232 000 05	4 789	3 324	3 105	71	1 001	393
Verbandsgemeinde		2 511	1 954	1 835	71	311	175
Ortsgemeinden		2 278	1 370	1 270	-	691	218
VG Prüm	232 000 06	7 755	6 314	5 659	13	1 273	156
Verbandsgemeinde		655	391	136	-	264	-
Ortsgemeinden		7 100	5 922	5 522	13	1 009	156
Prüm, St.	232 296 06	1 697	1 193	1 094	13	491	-
VG Speicher	232 000 07	2 028	1 209	1 106	65	754	0
Verbandsgemeinde		238	127	91	-	110	-
Ortsgemeinden		1 790	1 082	1 016	65	643	0
Speicher, St.	232 123 07	991	696	645	38	257	-
LK Germersheim	334 000 00	44 979	30 449	25 891	403	9 212	4 916
Germersheim, St.	334 007 00	5 010	3 158	2 052	-	584	1 267
Wörth am Rhein, St.	334 501 00	4 480	4 019	3 440	91	370	-
VG Bellheim	334 000 01	2 494	1 631	1 221	78	64	721
Verbandsgemeinde		268	202	93	57	2	8
Ortsgemeinden		2 225	1 429	1 128	21	62	713
Bellheim	334 001 01	1 849	1 135	914	-	42	672
VG Hagenbach	334 000 02	3 208	2 026	1 461	10	1 101	72
Verbandsgemeinde		672	571	262	-	82	19
Ortsgemeinden		2 536	1 455	1 199	10	1 019	52
Hagenbach, St.	334 008 02	654	202	73	10	434	7
VG Jockgrim	334 000 03	6 610	5 483	4 755	44	550	533
Verbandsgemeinde		893	800	620	43	50	-
Ortsgemeinden		5 717	4 683	4 135	1	499	533
Jockgrim	334 012 03	2 731	2 263	2 053	1	467	-
Rheinzabern	334 024 03	1 470	922	866	0	14	533
VG Kandel	334 000 04	8 009	5 886	5 457	53	2 034	36
Verbandsgemeinde		1 098	817	607	53	227	-
Ortsgemeinden		6 912	5 069	4 850	-	1 807	36
Kandel, St.	334 013 04	5 899	4 164	3 997	-	1 704	30

36 Ausgaben und Einnahmen der verbandsfreien Gemeinden sowie der Verbandsgemeinden und ihrer Ortsgemeinden 2012 nach Arten und Verwaltungsbezirken

Gebietskörperschaft	Gem.- Schl.- Nr.	Einnahmen des Verwaltungshaushalts								
		zusammen	Steuern und steuer- ähnliche Ein- nahmen	Gebühren, zweck- gebundene Abgaben	Ein- nahmen aus wirtschaft- licher Tätigkeit	laufende Übertragungen			aufgaben- bezogene Leistungs- beteili- gungen	sonstige Ein- nahmen des Ver- waltungs- haushalts
						zu- sammen	darunter von			
							Bund und Land	Gemein- den / GV und Zweck- verbänden		
1 000 EUR										
LK Eifelkreis Bitburg-Prüm	232 000 00	163 402	65 715	5 436	12 600	75 638	29 137	37 517	75	3 938
Bitburg, St.	232 018 00	27 081	17 762	852	1 021	7 125	1 184	2 888	-	321
VG Arzfeld	232 000 01	15 685	4 699	621	1 123	9 035	3 547	4 591	-	207
Verbandsgemeinde		5 226	12	246	180	4 589	1 057	3 310	-	200
Ortsgemeinden		10 459	4 687	375	943	4 446	2 489	1 282	-	7
VG Bitburg-Land	232 000 02	23 774	7 907	514	2 204	11 808	5 485	5 819	-	1 341
Verbandsgemeinde		7 601	38	227	15	7 251	1 703	5 294	-	69
Ortsgemeinden		16 173	7 869	287	2 189	4 557	3 782	525	-	1 271
VG Irrel	232 000 03	13 526	3 710	513	1 301	7 587	3 814	3 343	26	389
Verbandsgemeinde		4 856	27	170	15	4 392	1 145	3 089	-	253
Ortsgemeinden		8 670	3 683	343	1 286	3 195	2 669	255	26	137
VG Kyllburg	232 000 04	14 155	3 916	327	1 389	8 186	3 103	4 812	-	338
Verbandsgemeinde		6 118	13	161	63	5 707	988	4 594	-	175
Ortsgemeinden		8 037	3 903	166	1 326	2 479	2 115	218	-	163
VG Neuerburg	232 000 05	14 708	4 130	602	840	8 563	4 110	3 650	34	541
Verbandsgemeinde		5 374	3	251	16	4 879	1 516	3 091	-	224
Ortsgemeinden		9 335	4 126	351	824	3 684	2 594	559	34	317
VG Prüm	232 000 06	39 837	18 948	1 693	3 847	14 743	4 887	8 313	-	605
Verbandsgemeinde		10 039	11	572	400	8 734	1 348	7 110	-	322
Ortsgemeinden		29 797	18 937	1 121	3 447	6 009	3 540	1 203	-	283
Prüm, St.	232 296 06	7 934	5 958	220	321	1 299	642	65	-	136
VG Speicher	232 000 07	14 636	4 644	314	875	8 591	3 006	4 102	16	197
Verbandsgemeinde		4 846	26	156	23	4 529	970	2 460	-	111
Ortsgemeinden		9 791	4 617	158	852	4 062	2 035	1 642	16	85
Speicher, St.	232 123 07	4 022	2 293	53	343	1 304	427	730	16	13
LK Germersheim	334 000 00	198 080	108 353	6 541	11 285	68 343	18 589	45 872	18	3 538
Germersheim, St.	334 007 00	27 936	16 475	1 189	2 767	6 861	2 934	3 436	-	643
Wörth am Rhein, St.	334 501 00	37 620	32 203	451	1 363	1 942	974	645	-	1 661
VG Bellheim	334 000 01	18 422	8 791	913	1 028	7 484	2 370	4 718	-	206
Verbandsgemeinde		5 367	31	274	105	4 875	1 159	3 485	-	82
Ortsgemeinden		13 055	8 760	639	923	2 609	1 211	1 233	-	124
Bellheim	334 001 01	9 186	6 027	476	697	1 880	526	1 202	-	107
VG Hagenbach	334 000 02	15 265	6 953	607	904	6 708	1 816	4 538	1	92
Verbandsgemeinde		4 541	28	286	6	4 157	913	3 025	1	62
Ortsgemeinden		10 724	6 925	321	898	2 551	903	1 513	-	30
Hagenbach, St.	334 008 02	5 764	3 749	187	463	1 343	498	756	-	22
VG Jockgrim	334 000 03	26 383	11 105	1 131	1 510	12 260	3 050	8 867	-	377
Verbandsgemeinde		6 934	88	306	86	6 388	1 306	4 811	-	66
Ortsgemeinden		19 449	11 017	825	1 424	5 872	1 744	4 056	-	311
Jockgrim	334 012 03	8 196	4 816	384	280	2 617	666	1 900	-	100
Rheinzabern	334 024 03	6 100	3 235	236	660	1 810	397	1 403	-	159
VG Kandel	334 000 04	26 163	13 185	735	1 409	10 548	2 205	7 098	17	268
Verbandsgemeinde		7 141	265	345	53	6 359	1 040	5 067	12	107
Ortsgemeinden		19 022	12 920	390	1 357	4 189	1 165	2 031	5	161
Kandel, St.	334 013 04	11 909	8 630	241	827	2 112	663	735	3	96

36 Ausgaben und Einnahmen der verbandsfreien Gemeinden sowie der Verbandsgemeinden
und ihrer Ortsgemeinden 2012 nach Arten und Verwaltungsbezirken

Gebietskörperschaft	Gem.- Schl.- Nr.	Einnahmen des Vermögenshaushalts							
		zusammen	Darlehens- rückflüsse	Beiträge und ähnliche Entgelte	Zuweisungen und Zuschüsse für Investitionen		Schulden- aufnahmen		sonstige Einnahmen des Vermögens- haushalts
					zusammen	darunter von Bund und Land	zusammen	darunter Kredit- markt- mittel	
1 000 EUR									
LK Eifelkreis Bitburg-Prüm	232 000 00	24 187	1 265	4 533	8 896	6 000	3 665	3 665	5 828
Bitburg, St.	232 018 00	3 116	73	519	600	334	439	439	1 485
VG Arzfeld	232 000 01	1 270	-	352	434	276	379	379	105
Verbandsgemeinde		187	-	-	68	52	118	118	2
Ortsgemeinden		1 083	-	352	366	224	261	261	104
VG Bitburg-Land	232 000 02	3 751	-	652	1 844	1 624	-	-	1 256
Verbandsgemeinde		143	-	-	143	89	-	-	-
Ortsgemeinden		3 608	-	652	1 700	1 535	-	-	1 256
VG Irrel	232 000 03	3 878	1 065	964	601	22	357	357	891
Verbandsgemeinde		88	-	-	46	23	42	42	-
Ortsgemeinden		3 790	1 065	964	555	- 1	315	315	891
VG Kyllburg	232 000 04	2 284	-	162	1 372	1 295	567	567	182
Verbandsgemeinde		1 708	-	-	1 252	1 208	455	455	2
Ortsgemeinden		575	-	162	120	87	113	113	180
VG Neuerburg	232 000 05	3 342	126	520	910	886	1 508	1 508	279
Verbandsgemeinde		948	-	-	434	434	509	509	4
Ortsgemeinden		2 394	126	520	476	452	998	998	275
VG Prüm	232 000 06	4 875	-	1 211	2 642	1 244	56	56	965
Verbandsgemeinde		255	-	-	188	144	-	-	66
Ortsgemeinden		4 620	-	1 211	2 454	1 100	56	56	899
Prüm, St.	232 296 06	1 410	-	317	798	-	-	-	295
VG Speicher	232 000 07	1 671	2	153	492	319	359	359	665
Verbandsgemeinde		148	-	-	148	135	-	-	-
Ortsgemeinden		1 523	2	153	345	183	359	359	665
Speicher, St.	232 123 07	1 039	-	84	110	40	359	359	487
LK Germersheim	334 000 00	41 304	139	2 782	6 006	4 869	13 426	13 426	18 951
Germersheim, St.	334 007 00	2 791	21	753	752	622	41	41	1 223
Wörth am Rhein, St.	334 501 00	1 861	78	137	786	676	-	-	860
VG Bellheim	334 000 01	7 050	-	213	643	572	-	-	6 193
Verbandsgemeinde		286	-	-	283	226	-	-	2
Ortsgemeinden		6 764	-	213	360	347	-	-	6 191
Bellheim	334 001 01	6 278	-	113	301	299	-	-	5 864
VG Hagenbach	334 000 02	2 640	3	371	711	710	305	305	1 251
Verbandsgemeinde		322	-	-	322	322	-	-	0
Ortsgemeinden		2 318	3	371	389	388	305	305	1 251
Hagenbach, St.	334 008 02	1 005	-	33	368	368	305	305	300
VG Jockgrim	334 000 03	6 016	17	32	968	685	721	721	4 278
Verbandsgemeinde		66	-	-	66	20	-	-	-
Ortsgemeinden		5 950	17	32	901	665	721	721	4 278
Jockgrim	334 012 03	3 831	10	15	251	131	-	-	3 555
Rheinzabern	334 024 03	1 095	-	9	272	228	721	721	93
VG Kandel	334 000 04	6 205	11	668	713	359	4 168	4 168	645
Verbandsgemeinde		100	-	-	100	93	-	-	-
Ortsgemeinden		6 105	11	668	613	266	4 168	4 168	645
Kandel, St.	334 013 04	5 200	11	382	508	222	4 168	4 168	131

36 Ausgaben und Einnahmen der verbandsfreien Gemeinden sowie der Verbandsgemeinden
und ihrer Ortsgemeinden 2012 nach Arten und Verwaltungsbezirken

Gebietskörperschaft	Gem.- Schl.- Nr.	Brutto- aus- gaben ¹	Bereinigte Bruttoausgaben		Nettoausgaben		Brutto- ein- nahmen ¹	Bereinigte Bruttoeinnahmen		Nettoeinnahmen	
		1 000 EUR	EUR je Einw.		1 000 EUR	EUR je Einw.	1 000 EUR		EUR je Einw.	1 000 EUR	EUR je Einw.
LK Eifelkreis Bitburg-Prüm	232 000 00	165 119	159 450	1 661,54	107 671	1 121,98	164 067	158 398	1 650,58	106 619	1 111,02
Bitburg, St.	232 018 00	31 230	28 707	2 146,82	24 040	1 797,80	30 197	27 675	2 069,62	23 008	1 720,59
VG Arzfeld	232 000 01	14 805	14 371	1 511,75	8 761	921,67	14 131	13 697	1 440,87	8 088	850,79
Verbandsgemeinde		3 123	3 123	328,53	1 512	159,11	2 589	2 589	272,35	978	102,93
Ortsgemeinden		11 682	11 248	1 183,21	7 249	762,56	11 542	11 108	1 168,52	7 109	747,87
VG Bitburg-Land	232 000 02	21 641	21 441	1 259,25	13 011	764,15	22 862	22 662	1 330,92	14 232	835,83
Verbandsgemeinde		2 897	2 897	170,13	451	26,46	3 081	3 081	180,93	635	37,27
Ortsgemeinden		18 745	18 545	1 089,13	12 561	737,69	19 781	19 581	1 149,99	13 597	798,56
VG Irrel	232 000 03	14 754	14 683	1 620,59	8 815	973,00	14 696	14 625	1 614,23	8 758	966,64
Verbandsgemeinde		2 789	2 776	306,42	965	106,51	2 236	2 223	245,38	412	45,47
Ortsgemeinden		11 964	11 906	1 314,18	7 850	866,49	12 460	12 402	1 368,85	8 346	921,17
VG Kyllburg	232 000 04	15 451	15 369	1 961,80	8 461	1 080,02	13 979	13 898	1 774,00	6 990	892,21
Verbandsgemeinde		5 985	5 985	763,95	1 513	193,12	5 367	5 366	684,99	894	114,15
Ortsgemeinden		9 465	9 384	1 197,85	6 948	886,90	8 613	8 531	1 089,01	6 095	778,06
VG Neuerburg	232 000 05	16 258	15 897	1 635,53	9 932	1 021,85	15 155	14 795	1 522,09	8 830	908,41
Verbandsgemeinde		4 441	4 438	456,60	2 146	220,80	3 426	3 423	352,21	1 131	116,41
Ortsgemeinden		11 817	11 459	1 178,93	7 786	801,05	11 729	11 371	1 169,88	7 698	792,00
VG Prüm	232 000 06	36 638	35 889	1 677,37	27 248	1 273,53	38 623	37 873	1 770,12	29 233	1 366,27
Verbandsgemeinde		3 689	3 689	172,41	1 118	52,24	4 205	4 205	196,55	1 634	76,38
Ortsgemeinden		32 949	32 200	1 504,96	26 131	1 221,29	34 417	33 668	1 573,57	27 599	1 289,90
Prüm, St.	232 296 06	8 870	8 367	1 547,23	7 652	1 414,95	9 344	8 841	1 634,82	8 126	1 502,54
VG Speicher	232 000 07	14 344	13 093	1 626,47	7 401	919,35	14 425	13 174	1 636,54	7 482	929,42
Verbandsgemeinde		3 409	2 488	309,13	699	86,88	3 111	2 191	272,13	402	49,88
Ortsgemeinden		10 934	10 605	1 317,35	6 701	832,47	11 313	10 984	1 364,42	7 080	879,54
Speicher, St.	232 123 07	4 693	4 561	1 413,47	3 331	1 032,15	5 061	4 929	1 527,54	3 699	1 146,22
LK Germersheim	334 000 00	211 247	210 203	1 689,10	161 631	1 298,79	217 565	216 520	1 739,86	167 948	1 349,56
Germersheim, St.	334 007 00	32 530	32 530	1 634,25	25 393	1 275,70	30 727	30 727	1 543,66	23 590	1 185,11
Wörth am Rhein, St.	334 501 00	32 879	32 865	1 895,23	30 460	1 756,53	39 481	39 468	2 275,97	37 063	2 137,28
VG Bellheim	334 000 01	17 370	17 213	1 284,82	12 210	911,38	22 756	22 599	1 686,87	17 596	1 313,43
Verbandsgemeinde		3 091	3 086	230,33	874	65,21	2 937	2 932	218,87	720	53,76
Ortsgemeinden		14 279	14 127	1 054,49	11 336	846,17	19 819	19 667	1 467,99	16 876	1 259,67
Bellheim	334 001 01	10 283	10 132	1 213,71	8 105	970,91	15 464	15 312	1 834,26	13 286	1 591,46
VG Hagenbach	334 000 02	15 330	15 330	1 453,34	11 058	1 048,38	15 089	15 089	1 430,52	10 818	1 025,56
Verbandsgemeinde		2 249	2 249	213,22	781	74,05	2 047	2 047	194,02	579	54,85
Ortsgemeinden		13 081	13 081	1 240,13	10 277	974,34	13 043	13 043	1 236,50	10 239	970,71
Hagenbach, St.	334 008 02	6 400	6 400	1 207,00	4 778	901,20	6 770	6 770	1 276,79	5 148	970,99
VG Jockgrim	334 000 03	28 658	28 658	1 711,74	20 145	1 203,24	28 013	28 013	1 673,20	19 499	1 164,70
Verbandsgemeinde		2 889	2 889	172,59	1 089	65,02	2 614	2 614	156,12	813	48,55
Ortsgemeinden		25 768	25 768	1 539,15	19 056	1 138,22	25 399	25 399	1 517,08	18 687	1 116,15
Jockgrim	334 012 03	11 750	11 750	1 658,65	8 921	1 259,39	12 027	12 027	1 697,74	9 198	1 298,48
Rheinzabern	334 024 03	7 341	7 341	1 512,59	5 268	1 085,61	7 195	7 195	1 482,60	5 123	1 055,61
VG Kandel	334 000 04	29 359	28 485	1 825,85	22 282	1 428,25	28 691	27 817	1 783,01	21 614	1 385,41
Verbandsgemeinde		3 420	3 420	219,24	859	55,08	3 563	3 563	228,39	1 002	64,23
Ortsgemeinden		25 939	25 065	1 606,61	21 423	1 373,17	25 128	24 254	1 554,62	20 612	1 321,18
Kandel, St.	334 013 04	17 964	17 340	2 021,46	15 604	1 819,11	17 110	16 486	1 921,85	14 750	1 719,50

36 Ausgaben und Einnahmen der verbandsfreien Gemeinden sowie der Verbandsgemeinden und ihrer Ortsgemeinden 2012 nach Arten und Verwaltungsbezirken

Gebietskörperschaft	Gem.- Schl.- Nr.	Ausgaben des Verwaltungshaushalts						
		zusammen	Personal- ausgaben	sächliche Verwaltungs- ausgaben	Zins- ausgaben	laufende Übertragungen		sonstige Ausgaben des Verwaltungs- haushalts
						an öffentlichen Bereich	an andere Bereiche	
1 000 EUR								

noch: LK Germersheim

VG Lingenfeld	334 000 05	24 730	8 256	4 556	950	9 823	1 117	27
Verbandsgemeinde		6 688	3 148	1 733	496	877	434	-
Ortsgemeinden		18 042	5 108	2 822	455	8 947	683	27
Lingenfeld	334 017 05	5 787	1 501	809	101	3 101	258	17
Lustadt	334 018 05	3 080	688	413	118	1 721	137	3
VG Rülzheim	334 000 06	23 447	7 384	3 399	970	10 250	1 444	-
Verbandsgemeinde		6 933	3 011	1 222	319	1 615	766	-
Ortsgemeinden		16 515	4 373	2 177	651	8 635	678	-
Rülzheim	334 025 06	9 325	2 632	923	448	4 769	553	-
LK Kaiserslautern	335 000 00	169 546	51 785	28 645	10 444	72 418	5 380	874
VG Bruchmühlbach-Miesau	335 000 01	16 638	5 778	2 812	1 117	6 568	363	1
Verbandsgemeinde		5 491	2 641	1 425	616	658	151	-
Ortsgemeinden		11 147	3 137	1 387	500	5 909	212	1
Bruchmühlbach-Miesau	335 003 01	8 546	2 484	982	452	4 458	168	1
VG Enkenbach-Alsenborn	335 000 02	24 427	7 233	3 890	4 810	8 158	270	65
Verbandsgemeinde		7 010	4 085	1 416	482	890	138	-
Ortsgemeinden		17 416	3 148	2 475	4 328	7 268	132	65
Enkenbach-Alsenborn	335 004 02	12 240	2 226	1 584	4 316	4 018	94	2
Mehlingen	335 026 02	3 048	485	506	-	1 966	28	63
VG Hochspeyer	335 000 03	10 125	3 159	1 845	772	4 155	191	3
Verbandsgemeinde		3 409	1 890	737	278	399	106	-
Ortsgemeinden		6 715	1 269	1 108	494	3 756	85	3
Hochspeyer	335 015 03	4 615	899	761	313	2 583	60	1
VG Kaiserslautern-Süd	335 000 04	13 739	3 525	2 481	533	6 558	617	25
Verbandsgemeinde		4 578	2 368	1 209	280	580	141	-
Ortsgemeinden		9 161	1 157	1 272	253	5 978	475	25
Trippstadt	335 047 04	2 865	648	341	63	1 674	120	20
VG Landstuhl	335 000 05	28 968	8 042	4 137	1 175	13 451	1 421	741
Verbandsgemeinde		10 420	5 582	2 283	814	1 341	400	-
Ortsgemeinden		18 547	2 460	1 854	362	12 109	1 021	741
Landstuhl, Sickingenstadt, St.	335 022 05	11 721	1 694	1 243	218	7 141	688	736
VG Otterbach	335 000 06	13 622	3 770	2 861	594	6 083	308	6
Verbandsgemeinde		4 449	2 320	1 247	256	526	99	0
Ortsgemeinden		9 173	1 450	1 614	338	5 556	208	6
Otterbach	335 034 06	3 184	174	521	76	2 270	138	5
VG Otterberg	335 000 07	12 236	3 984	2 060	510	5 427	245	10
Verbandsgemeinde		3 927	2 540	819	110	337	121	-
Ortsgemeinden		8 309	1 443	1 241	400	5 091	124	10
Otterberg, St.	335 035 07	4 905	885	700	284	2 924	109	3
VG Ramstein-Miesenbach	335 000 08	29 925	9 957	4 967	867	12 800	1 313	22
Verbandsgemeinde		10 075	6 013	2 430	106	1 148	379	0
Ortsgemeinden		19 850	3 944	2 537	762	11 652	934	21
Hütschenhausen	335 016 08	3 882	747	631	50	2 224	230	0
Ramstein-Miesenbach, St.	335 038 08	11 160	2 268	1 178	675	6 574	445	20
VG Weilerbach	335 000 09	19 868	6 338	3 592	65	9 218	652	3
Verbandsgemeinde		6 232	3 676	1 442	0	757	356	-
Ortsgemeinden		13 636	2 661	2 151	65	8 461	295	3
Rodenbach	335 040 09	2 735	441	432	23	1 744	95	0
Weilerbach	335 049 09	5 235	844	614	-	3 591	184	2

36 Ausgaben und Einnahmen der verbandsfreien Gemeinden sowie der Verbandsgemeinden und ihrer Ortsgemeinden 2012 nach Arten und Verwaltungsbezirken

Gebietskörperschaft	Gem.- Schl.- Nr.	Ausgaben des Vermögenshaushalts					
		zusammen	Sachinvestitionen		Investitionszuweisungen, Darlehen, Tilgungen		sonstige Ausgaben des Vermögens- haushalts
			zusammen	darunter Baumaß- nahmen	an öffentlichen Bereich	an andere Bereiche	
1 000 EUR							

noch: LK Germersheim

VG Lingenfeld	334 000 05	7 844	3 661	3 238	34	4 150	-
Verbandsgemeinde		2 622	526	381	-	2 097	-
Ortsgemeinden		5 222	3 135	2 857	34	2 053	-
Lingenfeld	334 017 05	1 830	1 788	1 696	13	30	-
Lustadt	334 018 05	238	192	126	5	40	-
VG Rülzheim	334 000 06	7 325	4 585	4 266	93	359	2 287
Verbandsgemeinde		1 892	1 114	863	-	109	669
Ortsgemeinden		5 432	3 471	3 403	93	250	1 618
Rülzheim	334 025 06	3 549	2 134	2 101	-	13	1 402
LK Kaiserslautern	335 000 00	35 946	27 109	21 528	1 136	6 057	1 644
VG Bruchmühlbach-Miesau	335 000 01	1 973	888	-	-	1 085	-
Verbandsgemeinde		742	288	-	-	454	-
Ortsgemeinden		1 231	600	-	-	631	-
Bruchmühlbach-Miesau	335 003 01	932	368	-	-	564	-
VG Enkenbach-Alsenborn	335 000 02	2 649	1 955	1 830	434	259	-
Verbandsgemeinde		77	77	18	-	-	-
Ortsgemeinden		2 572	1 879	1 812	434	259	-
Enkenbach-Alsenborn	335 004 02	1 578	910	855	415	253	-
Mehlingen	335 026 02	8	8	6	-	-	-
VG Hochspeyer	335 000 03	1 612	874	450	1	723	14
Verbandsgemeinde		602	356	158	1	245	-
Ortsgemeinden		1 009	518	292	-	478	14
Hochspeyer	335 015 03	705	402	200	-	303	-
VG Kaiserslautern-Süd	335 000 04	3 687	2 948	2 129	68	619	52
Verbandsgemeinde		1 387	1 015	683	-	320	52
Ortsgemeinden		2 300	1 933	1 446	68	299	-
Trippstadt	335 047 04	360	281	262	-	79	-
VG Landstuhl	335 000 05	5 987	3 709	3 111	49	1 412	817
Verbandsgemeinde		1 910	410	237	39	775	686
Ortsgemeinden		4 077	3 299	2 874	10	637	131
Landstuhl, Sickingenstadt, St.	335 022 05	2 195	1 760	1 724	9	296	130
VG Otterbach	335 000 06	3 212	2 428	1 968	125	479	181
Verbandsgemeinde		556	264	176	-	197	95
Ortsgemeinden		2 656	2 163	1 792	125	283	86
Otterbach	335 034 06	1 129	1 049	838	-	73	7
VG Otterberg	335 000 07	3 031	1 966	1 917	-	750	315
Verbandsgemeinde		336	86	48	-	248	1
Ortsgemeinden		2 695	1 880	1 869	-	502	313
Otterberg, St.	335 035 07	1 515	922	917	-	303	290
VG Ramstein-Miesenbach	335 000 08	8 200	7 058	6 622	459	417	266
Verbandsgemeinde		1 170	980	787	59	131	-
Ortsgemeinden		7 030	6 078	5 835	400	286	266
Hütschenhausen	335 016 08	375	219	218	29	128	-
Ramstein-Miesenbach, St.	335 038 08	5 142	4 650	4 452	338	69	86
VG Weilerbach	335 000 09	5 597	5 284	3 501	-	313	-
Verbandsgemeinde		635	561	304	-	75	-
Ortsgemeinden		4 962	4 723	3 197	-	239	-
Rodenbach	335 040 09	1 754	1 715	326	-	39	-
Weilerbach	335 049 09	2 304	2 272	2 221	-	32	-

36 Ausgaben und Einnahmen der verbandsfreien Gemeinden sowie der Verbandsgemeinden
und ihrer Ortsgemeinden 2012 nach Arten und Verwaltungsbezirken

Gebietskörperschaft	Gem.- Schl.- Nr.	Einnahmen des Verwaltungshaushalts								
		zusammen	Steuern und steuer- ähnliche Ein- nahmen	Gebühren, zweck- gebundene Abgaben	Ein- nahmen aus wirtschaft- licher Tätigkeit	laufende Übertragungen		aufgaben- bezogene Leistungs- beteili- gungen	sonstige Ein- nahmen des Ver- waltungs- haushalts	
						zu- sammen	darunter von			
							Bund und Land			Gemein- den / GV und Zweck- verbänden
1 000 EUR										

noch: LK Germersheim

VG Lingenfeld	334 000 05	24 437	10 082	928	1 350	11 923	2 794	8 757	-	154
Verbandsgemeinde		7 167	85	416	55	6 546	1 440	5 032	-	64
Ortsgemeinden		17 270	9 997	512	1 295	5 377	1 354	3 726	-	89
Lingenfeld	334 017 05	5 665	3 481	148	370	1 637	505	1 008	-	29
Lustadt	334 018 05	2 931	1 759	74	291	804	255	511	-	3
VG Rülzheim	334 000 06	21 854	9 559	587	953	10 618	2 447	7 814	-	137
Verbandsgemeinde		6 659	19	251	6	6 291	1 260	4 791	-	92
Ortsgemeinden		15 195	9 540	336	947	4 327	1 187	3 023	-	45
Rülzheim	334 025 06	8 578	5 190	171	633	2 569	624	1 863	-	15
LK Kaiserslautern	335 000 00	166 992	69 230	5 834	9 853	79 239	25 655	48 113	4	2 832
VG Bruchmühlbach-Miesau	335 000 01	16 127	5 242	545	469	9 558	3 478	5 685	-	312
Verbandsgemeinde		5 070	8	297	8	4 472	1 289	2 975	-	284
Ortsgemeinden		11 057	5 234	248	460	5 086	2 189	2 710	-	28
Bruchmühlbach-Miesau	335 003 01	8 476	3 933	128	348	4 045	1 663	2 223	-	23
VG Enkenbach-Alsenborn	335 000 02	21 998	10 542	709	1 174	9 336	2 061	5 509	4	233
Verbandsgemeinde		6 782	3	257	167	6 204	1 085	4 040	4	147
Ortsgemeinden		15 216	10 539	453	1 007	3 132	977	1 469	-	85
Enkenbach-Alsenborn	335 004 02	7 862	4 741	286	642	2 150	544	983	-	44
Mehlingen	335 026 02	4 433	3 630	83	215	488	246	216	-	17
VG Hochspeyer	335 000 03	9 848	4 401	285	299	4 555	1 815	2 604	-	309
Verbandsgemeinde		3 584	3	100	96	3 099	867	2 098	-	287
Ortsgemeinden		6 264	4 398	185	203	1 456	949	507	-	21
Hochspeyer	335 015 03	4 045	2 866	135	45	988	614	372	-	11
VG Kaiserslautern-Süd	335 000 04	14 054	6 112	429	880	6 454	2 404	3 781	-	178
Verbandsgemeinde		4 973	1	246	11	4 634	1 149	3 277	-	81
Ortsgemeinden		9 081	6 111	184	870	1 820	1 255	503	-	97
Trippstadt	335 047 04	2 712	1 812	83	141	650	143	469	-	26
VG Landstuhl	335 000 05	27 680	10 953	1 079	2 447	12 695	3 451	8 517	-	506
Verbandsgemeinde		10 856	169	765	287	9 290	1 543	7 045	-	345
Ortsgemeinden		16 825	10 784	314	2 161	3 405	1 908	1 472	-	161
Landstuhl, Sickingenstadt, St.	335 022 05	11 081	6 938	201	1 816	1 995	1 059	914	-	130
VG Otterbach	335 000 06	12 958	5 184	377	681	6 514	2 515	3 820	-	203
Verbandsgemeinde		4 571	-	209	5	4 172	951	3 082	-	185
Ortsgemeinden		8 387	5 184	169	675	2 342	1 563	739	-	18
Otterbach	335 034 06	3 019	2 281	32	235	463	439	- 7	-	7
VG Otterberg	335 000 07	12 997	5 226	388	691	6 403	2 305	3 709	-	289
Verbandsgemeinde		4 413	-	110	9	4 031	934	2 730	-	263
Ortsgemeinden		8 584	5 226	277	682	2 372	1 371	979	-	26
Otterberg, St.	335 035 07	4 899	3 225	139	465	1 053	427	608	-	16
VG Ramstein-Miesenbach	335 000 08	29 344	11 170	1 272	1 965	14 636	4 529	9 107	-	300
Verbandsgemeinde		10 195	46	932	125	8 902	1 961	6 569	-	191
Ortsgemeinden		19 148	11 125	340	1 840	5 734	2 568	2 538	-	110
Hütschenhausen	335 016 08	3 782	1 846	83	278	1 563	824	581	-	12
Ramstein-Miesenbach, St.	335 038 08	10 334	6 312	154	1 050	2 763	1 004	1 483	-	55
VG Weilerbach	335 000 09	21 987	10 400	749	1 248	9 088	3 096	5 382	-	502
Verbandsgemeinde		6 417	4	516	43	5 666	1 362	3 804	-	188
Ortsgemeinden		15 570	10 395	233	1 205	3 422	1 734	1 578	-	315
Rodenbach	335 040 09	2 999	2 069	47	318	527	223	266	-	39
Weilerbach	335 049 09	6 589	5 076	68	282	981	493	458	-	181

36 Ausgaben und Einnahmen der verbandsfreien Gemeinden sowie der Verbandsgemeinden
und ihrer Ortsgemeinden 2012 nach Arten und Verwaltungsbezirken

Gebietskörperschaft	Gem.- Schl.- Nr.	Einnahmen des Vermögenshaushalts							
		zusammen	Darlehens- rückflüsse	Beiträge und ähnliche Entgelte	Zuweisungen und Zuschüsse für Investitionen		Schulden- aufnahmen		sonstige Einnahmen des Vermögens- haushalts
					zusammen	darunter von Bund und Land	zusammen	darunter Kredit- markt- mittel	
1 000 EUR									

noch: LK Germersheim

VG Lingenfeld	334 000 05	5 274	9	228	220	149	3 338	3 338	1 478
Verbandsgemeinde		1 774	-	-	62	48	1 671	1 671	41
Ortsgemeinden		3 500	9	228	159	101	1 667	1 667	1 437
Lingenfeld	334 017 05	262	-	- 29	38	-	-	-	253
Lustadt	334 018 05	51	-	2	-	-	-	-	49
VG Rülzheim	334 000 06	9 467	-	380	1 213	1 097	4 852	4 852	3 022
Verbandsgemeinde		1 540	-	-	154	126	1 385	1 385	0
Ortsgemeinden		7 927	-	380	1 058	971	3 467	3 467	3 022
Rülzheim	334 025 06	4 701	-	221	608	573	1 934	1 934	1 937
LK Kaiserslautern	335 000 00	29 142	53	6 198	7 591	6 224	8 610	8 311	6 690
VG Bruchmühlbach-Miesau	335 000 01	1 375	-	845	166	107	-	-	364
Verbandsgemeinde		- 44	-	-	- 44	- 44	-	-	-
Ortsgemeinden		1 419	-	845	210	151	-	-	364
Bruchmühlbach-Miesau	335 003 01	705	-	396	130	80	-	-	179
VG Enkenbach-Alsenborn	335 000 02	2 242	12	236	976	915	74	-	944
Verbandsgemeinde		129	0	-	123	123	-	-	6
Ortsgemeinden		2 113	12	236	853	791	74	-	938
Enkenbach-Alsenborn	335 004 02	1 136	11	176	35	32	-	-	914
Mehlingen	335 026 02	72	1	53	-	-	-	-	18
VG Hochspeyer	335 000 03	1 138	-	259	223	157	-	-	656
Verbandsgemeinde		98	-	-	98	98	-	-	-
Ortsgemeinden		1 040	-	259	124	59	-	-	656
Hochspeyer	335 015 03	819	-	248	28	-	-	-	543
VG Kaiserslautern-Süd	335 000 04	2 829	25	150	644	424	1 895	1 895	114
Verbandsgemeinde		1 139	-	-	113	95	1 025	1 025	-
Ortsgemeinden		1 690	25	150	531	329	869	869	114
Trippstadt	335 047 04	129	-	9	120	21	-	-	-
VG Landstuhl	335 000 05	5 745	-	358	997	977	3 691	3 691	699
Verbandsgemeinde		1 781	-	-	130	110	1 650	1 650	1
Ortsgemeinden		3 964	-	358	867	867	2 041	2 041	698
Landstuhl, Sickingenstadt, St.	335 022 05	2 436	-	131	739	739	1 348	1 348	218
VG Otterbach	335 000 06	2 217	1	482	664	615	300	300	769
Verbandsgemeinde		386	1	2	79	79	300	300	3
Ortsgemeinden		1 831	-	480	585	536	-	-	766
Otterbach	335 034 06	897	-	400	180	166	-	-	317
VG Otterberg	335 000 07	3 554	-	450	768	703	1 908	1 908	427
Verbandsgemeinde		115	-	-	18	18	97	97	1
Ortsgemeinden		3 438	-	450	751	686	1 811	1 811	427
Otterberg, St.	335 035 07	1 937	-	331	379	379	840	840	387
VG Ramstein-Miesenbach	335 000 08	7 110	2	2 921	2 365	2 047	662	437	1 159
Verbandsgemeinde		968	-	-	528	346	437	437	4
Ortsgemeinden		6 142	2	2 921	1 838	1 700	225	-	1 156
Hütschenhausen	335 016 08	476	-	30	122	120	98	-	226
Ramstein-Miesenbach, St.	335 038 08	4 640	-	2 777	1 187	1 177	-	-	676
VG Weilerbach	335 000 09	2 932	11	497	788	278	80	80	1 556
Verbandsgemeinde		170	-	-	170	115	-	-	-
Ortsgemeinden		2 763	11	497	618	163	80	80	1 556
Rodenbach	335 040 09	1 582	-	396	51	39	-	-	1 135
Weilerbach	335 049 09	610	-	47	338	52	-	-	226

**36 Ausgaben und Einnahmen der verbandsfreien Gemeinden sowie der Verbandsgemeinden
und ihrer Ortsgemeinden 2012 nach Arten und Verwaltungsbezirken**

Gebietskörperschaft	Gem.- Schl.- Nr.	Brutto- aus- gaben ¹	Bereinigte Bruttoausgaben		Nettoausgaben		Brutto- ein- nahmen ¹	Bereinigte Bruttoeinnahmen		Nettoeinnahmen	
		1 000 EUR	EUR je Einw.		1 000 EUR	EUR je Einw.	1 000 EUR	EUR je Einw.		1 000 EUR	EUR je Einw.
noch: LK Germersheim											
VG Lingenfeld	334 000 05	28 365	28 365	1 748,33	20 795	1 281,76	25 502	25 502	1 571,84	17 932	1 105,27
Verbandsgemeinde		5 101	5 101	314,40	2 792	172,07	4 732	4 732	291,66	2 423	149,33
Ortsgemeinden		23 264	23 264	1 433,93	18 004	1 109,69	20 770	20 770	1 280,18	15 509	955,95
Lingenfeld	334 017 05	7 617	7 617	1 362,42	6 057	1 083,33	5 927	5 927	1 060,18	4 367	781,09
Lustadt	334 018 05	3 318	3 318	1 017,71	2 552	782,79	2 982	2 982	914,65	2 216	679,73
VG Rülzheim	334 000 06	26 758	26 758	1 821,60	19 288	1 313,11	27 307	27 307	1 858,98	19 837	1 350,49
Verbandsgemeinde		4 811	4 811	327,49	2 599	176,96	4 184	4 184	284,86	1 973	134,34
Ortsgemeinden		21 947	21 947	1 494,11	16 689	1 136,14	23 122	23 122	1 574,12	17 864	1 216,15
Rülzheim	334 025 06	12 874	12 874	1 657,51	9 770	1 257,92	13 278	13 278	1 709,59	10 175	1 310,00
LK Kaiserslautern	335 000 00	173 947	173 070	1 653,06	122 346	1 168,58	164 589	163 713	1 563,68	112 989	1 079,20
VG Bruchmühlbach-Miesau	335 000 01	16 022	16 022	1 545,51	9 101	877,89	14 913	14 913	1 438,52	7 992	770,89
Verbandsgemeinde		3 645	3 645	351,60	1 833	176,81	2 437	2 437	235,11	625	60,32
Ortsgemeinden		12 377	12 377	1 193,91	7 268	701,08	12 476	12 476	1 203,41	7 367	710,57
Bruchmühlbach-Miesau	335 003 01	9 478	9 478	1 245,77	5 462	717,89	9 182	9 182	1 206,83	5 165	678,95
VG Enkenbach-Alsenborn	335 000 02	23 674	23 674	1 887,58	18 481	1 473,51	20 839	20 839	1 661,54	15 646	1 247,46
Verbandsgemeinde		3 686	3 686	293,86	1 834	146,25	3 509	3 509	279,82	1 658	132,21
Ortsgemeinden		19 989	19 989	1 593,73	16 646	1 327,26	17 330	17 330	1 381,72	13 988	1 115,25
Enkenbach-Alsenborn	335 004 02	13 818	13 818	2 019,30	12 241	1 788,89	8 998	8 998	1 314,95	7 421	1 084,54
Mehlingen	335 026 02	3 056	3 056	820,25	2 586	693,98	4 505	4 505	1 209,09	4 035	1 082,83
VG Hochspeyer	335 000 03	9 750	9 750	1 447,64	6 910	1 026,06	8 999	8 999	1 336,21	6 160	914,63
Verbandsgemeinde		2 026	2 026	300,75	729	108,20	1 696	1 696	251,78	399	59,23
Ortsgemeinden		7 724	7 724	1 146,89	6 182	917,86	7 304	7 304	1 084,42	5 761	855,40
Hochspeyer	335 015 03	5 320	5 320	1 167,47	4 305	944,66	4 864	4 864	1 067,31	3 848	844,50
VG Kaiserslautern-Süd	335 000 04	14 440	14 440	1 338,74	10 740	995,69	13 897	13 897	1 288,40	10 197	945,35
Verbandsgemeinde		2 979	2 979	276,19	1 439	133,40	3 125	3 125	289,77	1 585	146,98
Ortsgemeinden		11 461	11 461	1 062,55	9 301	862,30	10 771	10 771	998,63	8 611	798,38
Trippstadt	335 047 04	3 225	3 225	1 057,41	2 571	843,02	2 841	2 841	931,60	2 187	717,21
VG Landstuhl	335 000 05	28 923	28 685	1 869,48	21 637	1 410,10	27 395	27 157	1 769,86	20 108	1 310,47
Verbandsgemeinde		6 299	6 061	395,02	3 268	213,00	6 606	6 368	415,03	3 575	233,01
Ortsgemeinden		22 624	22 624	1 474,46	18 368	1 197,10	20 789	20 789	1 354,83	16 533	1 077,47
Landstuhl, Sickingenstadt, St.	335 022 05	13 916	13 916	1 646,91	11 204	1 325,94	13 517	13 517	1 599,60	10 804	1 278,63
VG Otterbach	335 000 06	14 048	14 048	1 513,28	9 735	1 048,64	12 390	12 390	1 334,65	8 076	870,01
Verbandsgemeinde		2 219	2 219	239,01	779	83,93	2 171	2 171	233,90	732	78,82
Ortsgemeinden		11 829	11 829	1 274,27	8 955	964,71	10 218	10 218	1 100,75	7 345	791,18
Otterbach	335 034 06	4 313	4 313	1 107,24	3 706	951,60	3 916	3 916	1 005,39	3 310	849,76
VG Otterberg	335 000 07	12 874	12 873	1 379,78	8 302	889,85	14 158	14 157	1 517,40	9 586	1 027,47
Verbandsgemeinde		1 871	1 870	200,40	398	42,63	2 136	2 135	228,82	663	71,05
Ortsgemeinden		11 004	11 004	1 179,38	7 905	847,22	12 022	12 022	1 288,58	8 923	956,41
Otterberg, St.	335 035 07	6 420	6 420	1 232,75	5 007	961,32	6 836	6 836	1 312,50	5 422	1 041,08
VG Ramstein-Miesenbach	335 000 08	32 325	31 687	1 908,76	21 190	1 276,43	30 653	30 016	1 808,06	19 518	1 175,74
Verbandsgemeinde		5 445	5 291	318,73	1 993	120,03	5 363	5 209	313,79	1 911	115,09
Ortsgemeinden		26 880	26 396	1 590,03	19 197	1 156,40	25 290	24 806	1 494,27	17 608	1 060,65
Hütschenhausen	335 016 08	4 258	4 119	1 062,35	2 480	639,76	4 258	4 119	1 062,37	2 480	639,78
Ramstein-Miesenbach, St.	335 038 08	16 302	16 104	2 141,15	12 389	1 647,31	14 974	14 776	1 964,57	11 061	1 470,73
VG Weilerbach	335 000 09	21 891	21 891	1 596,81	16 251	1 185,43	21 345	21 345	1 557,04	15 706	1 145,65
Verbandsgemeinde		3 293	3 293	240,20	1 556	113,53	3 012	3 012	219,74	1 276	93,08
Ortsgemeinden		18 598	18 598	1 356,62	14 695	1 071,90	18 333	18 333	1 337,29	14 430	1 052,57
Rodenbach	335 040 09	4 489	4 489	1 454,24	3 959	1 282,61	4 581	4 581	1 484,02	4 051	1 312,39
Weilerbach	335 049 09	7 539	7 539	1 663,18	6 250	1 378,88	7 200	7 200	1 588,35	5 911	1 304,04

36 Ausgaben und Einnahmen der verbandsfreien Gemeinden sowie der Verbandsgemeinden und ihrer Ortsgemeinden 2012 nach Arten und Verwaltungsbezirken

Gebietskörperschaft	Gem.- Schl.- Nr.	Ausgaben des Verwaltungshaushalts						
		zusammen	Personal- ausgaben	sächliche Verwaltungs- ausgaben	Zins- ausgaben	laufende Übertragungen		sonstige Ausgaben des Verwaltungs- haushalts
						an öffentlichen Bereich	an andere Bereiche	
LK Kusel	336 000 00	110 512	34 908	18 297	7 916	47 681	1 600	110
VG Altenglan	336 000 01	15 053	4 991	2 166	1 247	6 341	291	16
Verbandsgemeinde		5 672	3 370	1 064	612	614	12	0
Ortsgemeinden		9 381	1 622	1 102	635	5 727	279	16
VG Glan-Münchweiler	336 000 02	13 499	5 019	2 338	380	5 673	75	15
Verbandsgemeinde		4 072	2 670	790	127	467	13	4
Ortsgemeinden		9 427	2 349	1 547	254	5 206	61	10
VG Kusel	336 000 03	22 634	6 440	3 755	2 203	10 111	120	6
Verbandsgemeinde		9 368	5 447	1 736	710	1 418	58	-
Ortsgemeinden		13 266	993	2 019	1 492	8 693	62	6
Kusel, St.	336 055 03	5 548	443	768	878	3 410	48	2
VG Lauterecken	336 000 04	14 996	4 768	2 351	1 079	6 654	104	39
Verbandsgemeinde		4 604	2 582	702	580	692	48	-
Ortsgemeinden		10 392	2 186	1 649	499	5 962	56	39
VG Schönenberg-Kübelberg	336 000 05	16 381	4 542	3 019	761	7 465	575	20
Verbandsgemeinde		5 141	2 774	1 342	192	796	37	-
Ortsgemeinden		11 239	1 767	1 677	569	6 668	538	20
Schönenberg-Kübelberg	336 092 05	5 095	731	716	260	3 088	292	8
VG Waldmohr	336 000 06	14 426	5 272	2 379	831	5 742	201	2
Verbandsgemeinde		5 644	3 111	1 281	425	766	60	1
Ortsgemeinden		8 782	2 161	1 097	406	4 976	141	1
Waldmohr	336 102 06	6 096	1 463	826	287	3 418	100	1
VG Wolfstein	336 000 07	13 523	3 876	2 290	1 414	5 695	235	12
Verbandsgemeinde		5 694	3 325	1 199	701	451	18	1
Ortsgemeinden		7 829	552	1 091	713	5 244	217	11
LK Mainz-Bingen	339 000 00	372 043	101 542	64 027	8 211	172 663	20 933	4 668
Bingen am Rhein, gr. kr. St.	339 005 00	40 322	14 186	8 760	1 324	12 537	3 420	95
Budenheim	339 009 00	11 332	3 285	2 138	331	4 178	1 395	4
Ingelheim a. Rh., gr. kr. St.	339 030 00	107 010	15 564	15 345	1 424	65 474	4 774	4 429
VG Bodenheim	339 000 02	28 050	9 069	5 039	1 226	12 544	155	16
Verbandsgemeinde		6 650	3 550	1 890	476	705	29	-
Ortsgemeinden		21 400	5 519	3 149	750	11 839	126	16
Bodenheim	339 006 02	9 502	1 911	1 539	137	5 813	96	6
Nackenheim	339 039 02	5 309	1 332	686	507	2 751	28	5
VG Gau-Algesheim	339 000 03	21 434	6 875	3 365	281	9 050	1 835	27
Verbandsgemeinde		5 779	2 984	1 143	106	819	727	-
Ortsgemeinden		15 655	3 891	2 223	175	8 232	1 108	27
Gau-Algesheim, St.	339 019 03	6 735	1 408	983	158	3 381	788	15
VG Guntersblum	339 000 04	14 457	5 304	2 622	437	5 483	609	3
Verbandsgemeinde		4 511	2 315	1 125	230	559	283	-
Ortsgemeinden		9 946	2 989	1 497	206	4 924	326	3
Guntersblum	339 024 04	4 473	1 603	711	95	1 933	130	1
VG Heidesheim am Rhein	339 000 05	15 400	5 583	2 168	563	6 111	974	2
Verbandsgemeinde		8 103	5 324	1 137	295	405	942	-
Ortsgemeinden		7 298	259	1 031	268	5 706	32	2
Heidesheim am Rhein	339 027 05	5 594	193	853	230	4 285	32	2

36 Ausgaben und Einnahmen der verbandsfreien Gemeinden sowie der Verbandsgemeinden und ihrer Ortsgemeinden 2012 nach Arten und Verwaltungsbezirken

Gebietskörperschaft	Gem.- Schl.- Nr.	Ausgaben des Vermögenshaushalts					
		zusammen	Sachinvestitionen		Investitionszuweisungen, Darlehen, Tilgungen		sonstige Ausgaben des Vermögens- haushalts
			zusammen	darunter Baumaß- nahmen	an öffentlichen Bereich	an andere Bereiche	
1 000 EUR							
LK Kusel	336 000 00	26 856	16 414	11 907	817	9 089	535
VG Altenglan	336 000 01	1 915	851	640	10	802	251
Verbandsgemeinde		648	135	44	10	341	161
Ortsgemeinden		1 267	716	596	-	461	90
VG Glan-Münchweiler	336 000 02	2 897	1 889	1 538	215	684	109
Verbandsgemeinde		400	149	94	74	168	9
Ortsgemeinden		2 497	1 740	1 444	141	516	101
VG Kusel	336 000 03	9 344	4 992	4 565	161	4 191	1
Verbandsgemeinde		2 119	1 041	854	108	970	-
Ortsgemeinden		7 225	3 951	3 711	52	3 221	1
Kusel, St.	336 055 03	4 515	2 150	2 137	41	2 325	-
VG Lauterecken	336 000 04	3 625	2 712	625	-	876	37
Verbandsgemeinde		808	559	-	-	244	6
Ortsgemeinden		2 817	2 153	625	-	633	31
VG Schönenberg-Kübelberg	336 000 05	4 414	3 356	2 581	174	780	104
Verbandsgemeinde		543	191	-	57	295	-
Ortsgemeinden		3 870	3 165	2 581	116	485	104
Schönenberg-Kübelberg	336 092 05	2 597	2 242	2 143	116	236	2
VG Waldmohr	336 000 06	2 472	1 816	1 395	42	581	32
Verbandsgemeinde		795	501	163	41	248	6
Ortsgemeinden		1 676	1 315	1 232	1	333	27
Waldmohr	336 102 06	1 454	1 253	1 206	-	174	27
VG Wolfstein	336 000 07	2 190	799	564	216	1 175	-
Verbandsgemeinde		566	196	56	39	332	-
Ortsgemeinden		1 624	603	508	177	843	-
LK Mainz-Bingen	339 000 00	101 540	65 338	47 734	1 857	21 012	13 333
Bingen am Rhein, gr. kr. St.	339 005 00	7 691	4 688	3 637	273	2 298	432
Budenheim	339 009 00	2 411	1 994	1 702	27	390	-
Ingelheim a. Rh., gr. kr. St.	339 030 00	33 122	16 933	14 699	-	5 314	10 876
VG Bodenheim	339 000 02	9 800	7 463	4 141	61	1 788	488
Verbandsgemeinde		3 209	2 362	2 104	9	838	-
Ortsgemeinden		6 591	5 102	2 037	51	951	488
Bodenheim	339 006 02	1 689	1 506	598	-	74	110
Nackenheim	339 039 02	772	470	416	-	241	61
VG Gau-Algesheim	339 000 03	6 127	4 732	4 156	100	1 255	40
Verbandsgemeinde		1 203	523	333	74	605	1
Ortsgemeinden		4 925	4 209	3 822	26	650	39
Gau-Algesheim, St.	339 019 03	3 125	2 442	2 301	9	635	39
VG Guntersblum	339 000 04	1 821	1 143	474	78	582	18
Verbandsgemeinde		389	146	86	64	179	1
Ortsgemeinden		1 432	997	388	15	404	17
Guntersblum	339 024 04	866	640	83	2	207	17
VG Heidesheim am Rhein	339 000 05	3 392	1 552	849	34	1 698	109
Verbandsgemeinde		1 794	728	165	34	1 032	-
Ortsgemeinden		1 598	824	684	-	666	109
Heidesheim am Rhein	339 027 05	1 180	475	343	-	608	97

36 Ausgaben und Einnahmen der verbandsfreien Gemeinden sowie der Verbandsgemeinden
und ihrer Ortsgemeinden 2012 nach Arten und Verwaltungsbezirken

Gebietskörperschaft	Gem.- Schl.- Nr.	Einnahmen des Verwaltungshaushalts								
		zusammen	Steuern und steuer- ähnliche Ein- nahmen	Gebühren, zweck- gebundene Abgaben	Ein- nahmen aus wirtschaft- licher Tätigkeit	laufende Übertragungen			aufgaben- bezogene Leistungs- beteili- gungen	sonstige Ein- nahmen des Ver- waltungs- haushalts
						zu- sammen	darunter von			
							Bund und Land	Gemein- den / GV und Zweck- verbänden		
1 000 EUR										
LK Kusel	336 000 00	110 504	37 718	4 284	6 977	58 808	22 536	32 768	21	2 696
VG Altenglan	336 000 01	14 769	4 659	635	694	8 473	3 347	4 651	4	304
Verbandsgemeinde		6 202	22	335	4	5 569	1 310	3 797	-	273
Ortsgemeinden		8 567	4 637	300	690	2 905	2 037	854	4	31
VG Glan-Münchweiler	336 000 02	14 196	4 682	319	787	8 107	3 126	4 174	14	287
Verbandsgemeinde		4 604	4	126	46	4 245	983	2 557	1	182
Ortsgemeinden		9 592	4 678	193	741	3 863	2 142	1 617	13	105
VG Kusel	336 000 03	22 966	7 962	1 012	2 138	10 883	4 215	5 979	-	971
Verbandsgemeinde		9 268	55	721	56	8 042	1 477	5 958	-	394
Ortsgemeinden		13 698	7 908	291	2 082	2 840	2 737	21	-	577
Kusel, St.	336 055 03	6 604	4 134	131	1 207	1 078	1 048	6	-	53
VG Lauterecken	336 000 04	15 180	4 924	565	687	8 539	3 766	4 628	-	466
Verbandsgemeinde		4 924	7	174	21	4 365	1 138	3 158	-	357
Ortsgemeinden		10 257	4 918	391	665	4 173	2 628	1 470	-	109
VG Schönenberg-Kübelberg	336 000 05	16 768	6 531	708	623	8 750	3 568	4 911	-	157
Verbandsgemeinde		5 599	0	277	11	5 279	1 257	3 923	-	32
Ortsgemeinden		11 169	6 530	432	612	3 471	2 312	988	-	124
Schönenberg-Kübelberg	336 092 05	5 342	3 412	177	239	1 505	990	448	-	9
VG Waldmohr	336 000 06	12 182	4 037	405	564	7 028	1 966	4 464	-	149
Verbandsgemeinde		4 853	1	217	25	4 480	859	3 035	-	130
Ortsgemeinden		7 329	4 036	188	539	2 547	1 107	1 429	-	19
Waldmohr	336 102 06	4 962	2 919	99	398	1 528	618	901	-	17
VG Wolfstein	336 000 07	14 443	4 923	641	1 485	7 029	2 550	3 962	3	362
Verbandsgemeinde		6 099	6	392	14	5 365	966	3 949	-	322
Ortsgemeinden		8 344	4 917	249	1 471	1 664	1 584	13	3	40
LK Mainz-Bingen	339 000 00	452 039	287 955	14 652	16 405	115 251	27 859	78 303	60	17 716
Bingen am Rhein, gr. kr. St.	339 005 00	53 177	41 168	2 183	2 694	6 110	2 730	1 521	28	995
Budenheim	339 009 00	12 614	9 631	459	454	1 951	622	1 227	11	108
Ingelheim a. Rh., gr. kr. St.	339 030 00	156 697	129 449	2 642	3 186	9 334	2 936	5 459	-	12 086
VG Bodenheim	339 000 02	32 477	17 545	1 040	955	12 632	2 577	9 820	-	305
Verbandsgemeinde		8 060	4	497	67	7 270	1 009	6 201	-	222
Ortsgemeinden		24 416	17 541	543	888	5 362	1 568	3 620	-	83
Bodenheim	339 006 02	11 735	9 327	207	306	1 851	596	1 167	-	43
Nackenheim	339 039 02	5 569	3 693	79	269	1 493	593	884	-	34
VG Gau-Algesheim	339 000 03	24 966	12 508	727	1 194	10 283	2 350	7 146	5	248
Verbandsgemeinde		6 601	27	257	65	6 126	1 247	4 710	3	124
Ortsgemeinden		18 365	12 482	470	1 129	4 158	1 102	2 436	2	125
Gau-Algesheim, St.	339 019 03	7 812	5 027	199	612	1 920	600	794	2	52
VG Guntersblum	339 000 04	13 841	5 394	590	512	7 139	1 726	4 901	-	205
Verbandsgemeinde		4 342	-	191	5	4 052	805	2 940	-	94
Ortsgemeinden		9 498	5 394	399	507	3 088	921	1 961	-	111
Guntersblum	339 024 04	4 107	2 174	163	249	1 496	412	1 057	-	25
VG Heidesheim am Rhein	339 000 05	16 206	6 875	531	919	7 547	1 345	5 443	-	334
Verbandsgemeinde		7 726	20	411	164	6 900	727	5 443	-	230
Ortsgemeinden		8 480	6 855	119	755	647	618	0	-	104
Heidesheim am Rhein	339 027 05	6 396	5 104	95	594	509	485	-	-	94

36 Ausgaben und Einnahmen der verbandsfreien Gemeinden sowie der Verbandsgemeinden
und ihrer Ortsgemeinden 2012 nach Arten und Verwaltungsbezirken

Gebietskörperschaft	Gem.- Schl.- Nr.	Einnahmen des Vermögenshaushalts							
		zusammen	Darlehens- rückflüsse	Beiträge und ähnliche Entgelte	Zuweisungen und Zuschüsse für Investitionen		Schulden- aufnahmen		sonstige Einnahmen des Vermögens- haushalts
					zusammen	darunter von Bund und Land	zusammen	darunter Kredit- markt- mittel	
1 000 EUR									
LK Kusel	336 000 00	20 390	5	2 514	6 942	4 859	7 779	7 536	3 151
VG Altenglan	336 000 01	2 019	0	162	711	495	895	895	250
Verbandsgemeinde		361	0	-	98	85	261	261	2
Ortsgemeinden		1 658	-	162	613	409	635	635	248
VG Glan-Münchweiler	336 000 02	2 376	4	405	836	722	923	905	207
Verbandsgemeinde		116	4	-	93	66	18	-	2
Ortsgemeinden		2 259	-	405	744	655	905	905	205
VG Kusel	336 000 03	5 726	1	355	1 771	553	3 332	3 169	267
Verbandsgemeinde		1 777	-	-	1 076	30	699	699	2
Ortsgemeinden		3 949	1	355	695	524	2 633	2 470	265
Kusel, St.	336 055 03	2 191	-	179	13	- 6	1 945	1 782	54
VG Lauterecken	336 000 04	3 595	-	183	722	671	1 965	1 965	726
Verbandsgemeinde		592	-	- 13	65	63	535	535	5
Ortsgemeinden		3 004	-	196	656	608	1 430	1 430	721
VG Schönenberg-Kübelberg	336 000 05	3 098	-	698	1 605	1 409	33	33	762
Verbandsgemeinde		125	-	-	116	57	-	-	9
Ortsgemeinden		2 973	-	698	1 489	1 352	33	33	753
Schönenberg-Kübelberg	336 092 05	2 158	-	308	1 259	1 236	-	-	592
VG Waldmohr	336 000 06	2 455	-	465	1 019	830	71	10	900
Verbandsgemeinde		236	-	-	168	168	61	-	7
Ortsgemeinden		2 219	-	465	851	661	10	10	893
Waldmohr	336 102 06	2 130	-	411	847	661	10	10	862
VG Wolfstein	336 000 07	1 120	-	246	277	180	559	559	38
Verbandsgemeinde		291	-	-	157	75	130	130	3
Ortsgemeinden		829	-	246	120	105	429	429	35
LK Mainz-Bingen	339 000 00	60 491	6 440	7 252	11 874	9 740	14 003	13 961	20 923
Bingen am Rhein, gr. kr. St.	339 005 00	2 211	127	187	1 447	1 306	-	-	449
Budenheim	339 009 00	1 554	-	1 168	243	155	-	-	144
Ingelheim a. Rh., gr. kr. St.	339 030 00	9 405	6 203	448	541	443	-	-	2 211
VG Bodenheim	339 000 02	7 999	2	726	1 103	795	3 590	3 553	2 579
Verbandsgemeinde		395	-	-	355	342	38	-	3
Ortsgemeinden		7 603	2	726	748	452	3 553	3 553	2 575
Bodenheim	339 006 02	1 559	2	415	1	-	463	463	678
Nackenheim	339 039 02	1 981	-	267	524	234	844	844	347
VG Gau-Algesheim	339 000 03	3 803	13	678	1 456	1 437	5	-	1 651
Verbandsgemeinde		130	3	-	126	121	-	-	1
Ortsgemeinden		3 673	10	678	1 330	1 317	5	-	1 650
Gau-Algesheim, St.	339 019 03	2 541	-	633	1 272	1 262	-	-	635
VG Guntersblum	339 000 04	1 611	1	88	259	39	1 184	1 184	78
Verbandsgemeinde		210	-	-	31	27	178	178	1
Ortsgemeinden		1 401	1	88	228	11	1 006	1 006	78
Guntersblum	339 024 04	932	-	57	124	-	678	678	73
VG Heidesheim am Rhein	339 000 05	2 771	-	263	364	284	2 105	2 105	39
Verbandsgemeinde		1 446	-	-	88	65	1 335	1 335	23
Ortsgemeinden		1 325	-	263	276	218	770	770	16
Heidesheim am Rhein	339 027 05	1 248	-	246	216	160	770	770	16

36 Ausgaben und Einnahmen der verbandsfreien Gemeinden sowie der Verbandsgemeinden
und ihrer Ortsgemeinden 2012 nach Arten und Verwaltungsbezirken

Gebietskörperschaft	Gem.- Schl.- Nr.	Brutto- aus- gaben ¹	Bereinigte Bruttoausgaben		Nettoausgaben		Brutto- ein- nahmen ¹	Bereinigte Bruttoeinnahmen		Nettoeinnahmen	
		1 000 EUR	EUR je Einw.		1 000 EUR	EUR je Einw.	1 000 EUR		EUR je Einw.	1 000 EUR	EUR je Einw.
LK Kusel	336 000 00	116 046	116 046	1 608,73	73 656	1 021,08	109 572	109 572	1 518,98	67 182	931,33
VG Altenglan	336 000 01	13 995	13 995	1 409,33	8 047	810,34	13 815	13 815	1 391,21	7 867	792,23
Verbandsgemeinde		3 347	3 347	337,05	865	87,16	3 590	3 590	361,53	1 109	111,64
Ortsgemeinden		10 648	10 648	1 072,29	7 181	723,18	10 225	10 225	1 029,69	6 758	680,59
VG Glan-Münchweiler	336 000 02	13 952	13 952	1 478,17	8 096	857,74	14 128	14 128	1 496,75	8 272	876,32
Verbandsgemeinde		2 028	2 028	214,83	705	74,71	2 277	2 277	241,20	954	101,08
Ortsgemeinden		11 925	11 925	1 263,34	7 391	783,03	11 851	11 851	1 255,55	7 317	775,24
VG Kusel	336 000 03	28 019	28 019	2 103,84	19 647	1 475,25	24 733	24 733	1 857,09	16 361	1 228,50
Verbandsgemeinde		7 528	7 528	565,24	2 659	199,62	7 085	7 085	532,01	2 216	166,39
Ortsgemeinden		20 491	20 491	1 538,60	16 989	1 275,63	17 647	17 647	1 325,08	14 145	1 062,11
Kusel, St.	336 055 03	10 064	10 064	2 009,12	8 836	1 763,99	8 795	8 795	1 755,83	7 567	1 510,69
VG Lauterecken	336 000 04	15 535	15 535	1 435,37	9 222	852,06	15 690	15 690	1 449,70	9 377	866,38
Verbandsgemeinde		2 326	2 326	214,92	723	66,76	2 430	2 430	224,51	826	76,35
Ortsgemeinden		13 209	13 209	1 220,45	8 499	785,29	13 260	13 260	1 225,19	8 551	790,03
VG Schönenberg-Kübelberg	336 000 05	17 134	17 134	1 391,63	10 722	870,84	16 205	16 205	1 316,23	9 793	795,44
Verbandsgemeinde		2 024	2 024	164,39	388	31,53	2 063	2 063	167,54	427	34,68
Ortsgemeinden		15 110	15 110	1 227,25	10 334	839,31	14 143	14 143	1 148,70	9 367	760,76
Schönenberg-Kübelberg	336 092 05	7 691	7 691	1 376,86	4 996	894,39	7 501	7 501	1 342,80	4 806	860,33
VG Waldmohr	336 000 06	14 406	14 406	1 813,01	9 271	1 166,77	12 146	12 146	1 528,59	7 011	882,35
Verbandsgemeinde		3 948	3 948	496,85	2 199	276,73	2 598	2 598	326,99	849	106,87
Ortsgemeinden		10 458	10 458	1 316,16	7 072	890,04	9 548	9 548	1 201,60	6 162	775,48
Waldmohr	336 102 06	7 549	7 549	1 473,06	5 184	1 011,58	7 092	7 092	1 383,90	4 727	922,42
VG Wolfstein	336 000 07	13 004	13 004	1 554,25	8 651	1 033,89	12 855	12 855	1 536,36	8 501	1 015,99
Verbandsgemeinde		3 552	3 552	424,51	915	109,30	3 681	3 681	440,00	1 044	124,79
Ortsgemeinden		9 453	9 453	1 129,74	7 736	924,59	9 173	9 173	1 096,36	7 457	891,21
LK Mainz-Bingen	339 000 00	430 347	427 031	2 117,21	352 163	1 746,02	469 294	465 978	2 310,31	391 110	1 939,12
Bingen am Rhein, gr. kr. St.	339 005 00	48 013	48 013	2 002,53	42 163	1 758,53	55 388	55 388	2 310,13	49 538	2 066,13
Budenheim	339 009 00	13 743	13 743	1 638,01	11 717	1 396,57	14 168	14 168	1 688,70	12 142	1 447,25
Ingelheim a. Rh., gr. kr. St.	339 030 00	140 132	140 010	5 776,49	131 030	5 405,99	166 102	165 980	6 847,92	157 000	6 477,42
VG Bodenheim	339 000 02	31 664	31 664	1 682,28	24 120	1 281,48	34 290	34 290	1 821,78	26 746	1 420,98
Verbandsgemeinde		3 673	3 673	195,13	2 121	112,70	2 270	2 270	120,59	718	38,17
Ortsgemeinden		27 991	27 991	1 487,16	21 999	1 168,78	32 020	32 020	1 701,19	26 027	1 382,81
Bodenheim	339 006 02	11 192	11 192	1 575,39	9 408	1 324,38	13 293	13 293	1 871,24	11 510	1 620,23
Nackenheim	339 039 02	6 081	6 081	1 087,18	4 080	729,49	7 550	7 550	1 349,97	5 550	992,28
VG Gau-Algesheim	339 000 03	23 385	22 701	1 384,35	15 888	968,88	24 593	23 908	1 458,00	17 095	1 042,53
Verbandsgemeinde		2 806	2 686	163,82	753	45,90	2 556	2 436	148,57	503	30,64
Ortsgemeinden		20 580	20 014	1 220,53	15 135	922,98	22 037	21 472	1 309,43	16 593	1 011,89
Gau-Algesheim, St.	339 019 03	9 859	9 353	1 398,45	6 693	1 000,73	10 353	9 846	1 472,21	7 186	1 074,49
VG Guntersblum	339 000 04	13 530	13 519	1 442,97	9 400	1 003,32	12 703	12 692	1 354,69	8 573	915,04
Verbandsgemeinde		2 152	2 147	229,20	1 111	118,54	1 804	1 799	192,03	762	81,37
Ortsgemeinden		11 378	11 372	1 213,77	8 290	884,78	10 899	10 893	1 162,66	7 811	833,67
Guntersblum	339 024 04	5 339	5 338	1 431,19	3 728	999,43	5 039	5 038	1 350,76	3 428	919,00
VG Heidesheim am Rhein	339 000 05	16 073	15 368	1 566,42	10 926	1 113,66	16 258	15 552	1 585,20	11 110	1 132,44
Verbandsgemeinde		7 178	6 472	659,70	2 923	297,94	6 452	5 747	585,78	2 198	224,01
Ortsgemeinden		8 896	8 896	906,72	8 003	815,72	9 805	9 805	999,42	8 913	908,43
Heidesheim am Rhein	339 027 05	6 774	6 774	930,09	6 073	833,82	7 644	7 644	1 049,56	6 943	953,29

36 Ausgaben und Einnahmen der verbandsfreien Gemeinden sowie der Verbandsgemeinden und ihrer Ortsgemeinden 2012 nach Arten und Verwaltungsbezirken

Gebietskörperschaft	Gem.- Schl.- Nr.	Ausgaben des Verwaltungshaushalts						
		zusammen	Personal- ausgaben	sächliche Verwaltungs- ausgaben	Zins- ausgaben	laufende Übertragungen		sonstige Ausgaben des Verwaltungs- haushalts
						an öffentlichen Bereich	an andere Bereiche	
1 000 EUR								

noch: LK Mainz-Bingen

VG Nieder-Olm	339 000 06	48 243	14 995	8 464	435	22 276	2 045	28
Verbandsgemeinde		14 142	7 246	4 052	292	1 649	902	-
Ortsgemeinden		34 101	7 749	4 411	143	20 627	1 143	28
Essenheim	339 017 06	3 717	1 387	519	44	1 720	46	1
Klein-Winternheim	339 032 06	3 595	719	419	23	2 299	132	4
Nieder-Olm, St.	339 042 06	12 319	2 035	1 306	56	8 456	448	17
Ober-Olm	339 047 06	3 445	809	357	7	2 158	111	3
Stadecken-Elsheim	339 057 06	4 919	1 582	778	3	2 462	92	2
Zornheim	339 067 06	3 072	511	511	10	1 851	188	1
VG Nierstein-Oppenheim	339 000 07	45 099	14 249	7 760	1 245	18 325	3 507	13
Verbandsgemeinde		12 297	5 482	3 369	579	1 613	1 254	0
Ortsgemeinden		32 802	8 766	4 391	666	16 712	2 253	13
Mommenheim	339 037 07	3 319	1 055	311	54	1 765	133	1
Nierstein, St.	339 043 07	7 965	1 764	930	170	4 203	893	5
Oppenheim, St.	339 049 07	8 884	2 570	1 612	323	3 724	652	2
VG Rhein-Nahe	339 000 01	19 969	5 579	4 148	872	7 973	1 366	31
Verbandsgemeinde		6 227	3 280	1 502	344	669	423	9
Ortsgemeinden		13 742	2 299	2 646	528	7 303	943	23
Waldalgesheim	339 062 01	3 890	826	917	52	1 901	186	9
VG Sprendlingen-Gensingen	339 000 08	20 728	6 853	4 218	74	8 712	853	18
Verbandsgemeinde		6 265	3 307	1 563	1	844	551	-
Ortsgemeinden		14 462	3 547	2 655	73	7 868	301	18
Gensingen	339 021 08	4 525	1 173	1 076	-	2 144	126	6
Sprendlingen	339 056 08	4 141	816	621	25	2 572	103	4
LK Mayen-Koblenz	137 000 00	329 136	96 170	49 791	13 145	124 686	42 212	3 133
Andernach, gr. kr. St.	137 003 00	62 907	15 839	8 427	2 415	15 705	18 110	2 411
Bendorf, St.	137 203 00	18 457	6 062	2 254	1 621	5 519	2 930	71
Mayen, gr. kr. St.	137 068 00	40 779	12 328	5 883	2 512	10 487	9 516	53
VG Maifeld	137 000 02	31 443	10 177	5 064	1 905	13 249	1 005	42
Verbandsgemeinde		8 645	4 516	1 873	492	1 072	685	8
Ortsgemeinden		22 797	5 662	3 191	1 413	12 177	320	34
Münstermaifeld, St.	137 501 02	2 898	315	468	330	1 779	1	6
Ochtendung	137 086 02	5 397	1 740	692	468	2 418	72	8
Polch, St.	137 089 02	7 714	2 239	1 087	493	3 791	92	12
VG Mendig	137 000 04	18 537	5 449	3 068	797	8 122	1 004	97
Verbandsgemeinde		5 466	2 591	1 198	261	847	549	20
Ortsgemeinden		13 071	2 858	1 870	536	7 276	455	77
Mendig, St.	137 069 04	8 276	1 558	1 180	416	4 682	369	70
VG Pellenz	137 000 01	23 749	6 744	3 312	971	11 573	1 001	147
Verbandsgemeinde		6 545	3 860	1 181	174	756	573	2
Ortsgemeinden		17 204	2 885	2 132	797	10 817	428	145
Kruft	137 057 01	4 357	898	633	267	2 450	104	5
Nickenich	137 081 01	3 110	530	488	14	1 938	132	7
Plaidt	137 088 01	6 335	1 194	702	433	3 863	111	32
VG Rhens	137 000 05	12 998	3 178	1 503	407	7 100	772	37
Verbandsgemeinde		2 764	1 730	527	46	152	298	11
Ortsgemeinden		10 234	1 448	976	361	6 948	475	26
VG Untermosel	137 000 06	23 726	8 051	4 009	446	9 784	1 424	11
Verbandsgemeinde		6 496	3 014	1 573	162	883	864	0
Ortsgemeinden		17 230	5 037	2 436	284	8 901	561	11

36 Ausgaben und Einnahmen der verbandsfreien Gemeinden sowie der Verbandsgemeinden und ihrer Ortsgemeinden 2012 nach Arten und Verwaltungsbezirken

Gebietskörperschaft	Gem.- Schl.- Nr.	Ausgaben des Vermögenshaushalts					
		zusammen	Sachinvestitionen		Investitionszuweisungen, Darlehen, Tilgungen		sonstige Ausgaben des Vermögens- haushalts
			zusammen	darunter Baumaß- nahmen	an öffentlichen Bereich	an andere Bereiche	
1 000 EUR							

noch: LK Mainz-Bingen

VG Nieder-Olm	339 000 06	16 735	10 309	5 011	-	5 359	1 068
Verbandsgemeinde		2 693	1 768	1 121	-	913	12
Ortsgemeinden		14 042	8 541	3 890	-	4 446	1 056
Essenheim	339 017 06	987	482	128	-	505	-
Klein-Winternheim	339 032 06	2 098	1 007	531	-	1 078	14
Nieder-Olm, St.	339 042 06	1 775	1 279	408	-	340	156
Ober-Olm	339 047 06	103	95	14	-	8	-
Stadecken-Elsheim	339 057 06	714	704	483	-	5	5
Zornheim	339 067 06	7 680	4 296	1 698	-	2 506	879
VG Nierstein-Oppenheim	339 000 07	10 602	8 214	6 635	967	1 136	285
Verbandsgemeinde		2 608	1 918	1 642	28	518	144
Ortsgemeinden		7 994	6 296	4 993	939	618	141
Mommenheim	339 037 07	794	748	648	-	46	-
Nierstein, St.	339 043 07	2 091	956	666	939	195	1
Oppenheim, St.	339 049 07	2 181	1 922	1 864	-	189	69
VG Rhein-Nahe	339 000 01	4 160	3 249	2 760	36	875	-
Verbandsgemeinde		352	157	103	26	169	-
Ortsgemeinden		3 807	3 092	2 657	10	705	-
Waldalgesheim	339 062 01	620	245	200	8	367	-
VG Sprendlingen-Gensingen	339 000 08	5 679	5 062	3 670	281	317	18
Verbandsgemeinde		2 078	1 924	1 525	123	31	-
Ortsgemeinden		3 600	3 138	2 145	158	286	18
Gensingen	339 021 08	1 229	1 229	474	-	-	-
Sprendlingen	339 056 08	730	697	627	-	32	-
LK Mayen-Koblenz	137 000 00	61 442	38 875	29 141	1 517	19 206	1 845
Andernach, gr. kr. St.	137 003 00	9 015	4 330	3 178	79	4 503	103
Bendorf, St.	137 203 00	5 582	4 294	3 646	49	1 206	33
Mayen, gr. kr. St.	137 068 00	4 416	1 920	1 363	74	2 246	176
VG Maifeld	137 000 02	7 863	4 255	3 658	0	3 533	74
Verbandsgemeinde		1 307	931	659	-	369	8
Ortsgemeinden		6 555	3 325	2 998	0	3 164	66
Münstermaifeld, St.	137 501 02	808	55	-	-	753	-
Ochtendung	137 086 02	1 243	838	781	-	343	62
Polch, St.	137 089 02	2 665	938	885	-	1 728	-
VG Mendig	137 000 04	4 295	2 694	897	10	1 411	179
Verbandsgemeinde		399	171	36	-	186	41
Ortsgemeinden		3 896	2 523	860	10	1 225	138
Mendig, St.	137 069 04	3 283	2 100	538	-	1 141	41
VG Pellenz	137 000 01	3 545	2 805	2 268	107	559	74
Verbandsgemeinde		1 624	1 469	1 135	75	80	0
Ortsgemeinden		1 921	1 337	1 133	32	479	74
Kruft	137 057 01	897	779	704	32	86	-
Nickenich	137 081 01	415	343	302	-	36	36
Plaidt	137 088 01	399	165	85	-	196	37
VG Rhens	137 000 05	3 511	2 293	2 125	169	1 011	37
Verbandsgemeinde		647	285	186	-	363	- 1
Ortsgemeinden		2 863	2 008	1 939	169	649	38
VG Untermosel	137 000 06	6 644	5 648	4 735	59	766	170
Verbandsgemeinde		1 240	1 049	763	20	172	-
Ortsgemeinden		5 403	4 599	3 972	39	594	170

36 Ausgaben und Einnahmen der verbandsfreien Gemeinden sowie der Verbandsgemeinden und ihrer Ortsgemeinden 2012 nach Arten und Verwaltungsbezirken

Gebietskörperschaft	Gem.- Schl.- Nr.	Einnahmen des Verwaltungshaushalts								
		zusammen	Steuern und steuer- ähnliche Ein- nahmen	Gebühren, zweck- gebundene Abgaben	Ein- nahmen aus wirtschaft- licher Tätigkeit	laufende Übertragungen		aufgaben- bezogene Leistungs- beteili- gungen	sonstige Ein- nahmen des Ver- waltungs- haushalts	
						zu- sammen	darunter von			
							Bund und Land	Gemein- den / GV und Zweck- verbänden		
1 000 EUR										

noch: LK Mainz-Bingen

VG Nieder-Olm	339 000 06	52 176	25 255	2 208	1 519	21 830	3 940	17 181	1	1 363
Verbandsgemeinde		15 979	39	1 411	212	14 069	1 711	11 950	1	246
Ortsgemeinden		36 197	25 215	797	1 307	7 761	2 229	5 231	-	1 117
Essenheim	339 017 06	4 028	2 403	103	143	1 373	197	1 136	-	5
Klein-Winternheim	339 032 06	4 309	3 334	82	155	711	219	448	-	27
Nieder-Olm, St.	339 042 06	11 734	8 715	214	440	2 295	974	1 233	-	70
Ober-Olm	339 047 06	3 895	2 875	90	130	791	231	525	-	10
Stadecken-Elsheim	339 057 06	6 024	3 296	203	160	1 392	253	1 108	-	975
Zornheim	339 067 06	3 037	2 360	33	149	476	201	252	-	20
VG Nierstein-Oppenheim	339 000 07	47 500	21 362	2 513	1 407	20 911	4 877	13 716	1	1 306
Verbandsgemeinde		13 794	75	716	93	12 180	2 467	9 456	1	730
Ortsgemeinden		33 706	21 287	1 798	1 314	8 731	2 410	4 260	-	576
Mommenheim	339 037 07	3 744	2 380	168	124	930	165	628	-	142
Nierstein, St.	339 043 07	7 989	5 282	289	248	2 122	721	653	-	49
Oppenheim, St.	339 049 07	8 306	4 606	651	391	2 502	762	1 084	-	157
VG Rhein-Nahe	339 000 01	20 724	8 777	1 297	1 980	8 480	2 768	5 421	2	189
Verbandsgemeinde		6 361	0	233	77	5 892	1 285	4 372	-	158
Ortsgemeinden		14 363	8 777	1 064	1 902	2 588	1 483	1 050	2	30
Waldalgesheim	339 062 01	4 029	2 228	332	633	829	461	363	2	6
VG Sprendlingen-Gensingen	339 000 08	21 662	9 989	463	1 586	9 034	1 989	6 468	13	577
Verbandsgemeinde		6 051	64	232	9	5 572	979	4 055	1	174
Ortsgemeinden		15 611	9 926	231	1 577	3 462	1 010	2 413	12	402
Gensingen	339 021 08	5 040	3 314	94	549	885	145	731	-	198
Sprendlingen	339 056 08	4 013	2 648	45	416	831	392	421	12	63
LK Mayen-Koblenz	137 000 00	339 551	176 752	11 630	15 540	130 537	39 899	73 809	44	5 048
Andernach, gr. kr. St.	137 003 00	63 547	34 880	3 061	2 619	21 631	7 079	7 360	-	1 356
Bendorf, St.	137 203 00	18 427	10 774	499	1 026	5 804	2 945	2 339	2	323
Mayen, gr. kr. St.	137 068 00	36 998	20 228	2 026	1 571	12 699	4 938	5 134	-	474
VG Maifeld	137 000 02	33 646	15 654	894	1 515	15 212	5 010	9 492	-	371
Verbandsgemeinde		9 397	77	367	35	8 723	2 104	6 107	-	194
Ortsgemeinden		24 250	15 577	527	1 480	6 489	2 906	3 385	-	177
Münstermaifeld, St.	137 501 02	2 734	1 764	79	161	719	669	25	-	10
Ochtendung	137 086 02	5 456	3 712	110	348	1 249	280	886	-	37
Polch, St.	137 089 02	8 590	5 572	254	470	2 220	563	1 627	-	75
VG Mendig	137 000 04	19 324	9 060	866	929	8 276	2 277	5 381	16	176
Verbandsgemeinde		6 147	200	237	12	5 617	1 146	3 952	-	81
Ortsgemeinden		13 177	8 860	628	918	2 660	1 131	1 429	16	94
Mendig, St.	137 069 04	8 561	6 142	579	542	1 200	604	545	16	82
VG Pellenz	137 000 01	24 191	13 440	443	1 022	8 956	1 990	6 320	-	330
Verbandsgemeinde		7 031	21	204	21	6 638	917	5 198	-	148
Ortsgemeinden		17 160	13 419	240	1 001	2 319	1 073	1 122	-	182
Kruft	137 057 01	4 550	3 540	31	259	685	252	396	-	35
Nickenich	137 081 01	3 439	2 796	38	279	310	160	78	-	17
Plaidt	137 088 01	6 623	4 939	151	310	1 150	511	632	-	74
VG Rhens	137 000 05	15 246	10 175	264	461	4 193	608	3 230	-	153
Verbandsgemeinde		3 148	5	128	27	2 941	107	2 619	-	46
Ortsgemeinden		12 098	10 169	136	434	1 252	501	612	-	107
VG Untermosel	137 000 06	25 596	11 691	916	1 479	11 217	3 438	7 399	-	293
Verbandsgemeinde		6 925	13	403	16	6 359	1 711	4 388	-	133
Ortsgemeinden		18 671	11 678	513	1 462	4 858	1 728	3 012	-	160

36 Ausgaben und Einnahmen der verbandsfreien Gemeinden sowie der Verbandsgemeinden
und ihrer Ortsgemeinden 2012 nach Arten und Verwaltungsbezirken

Gebietskörperschaft	Gem.- Schl.- Nr.	Einnahmen des Vermögenshaushalts							
		zusammen	Darlehens- rückflüsse	Beiträge und ähnliche Entgelte	Zuweisungen und Zuschüsse für Investitionen		Schulden- aufnahmen		sonstige Einnahmen des Vermögens- haushalts
					zusammen	darunter von Bund und Land	zusammen	darunter Kredit- markt- mittel	
1 000 EUR									

noch: LK Mainz-Bingen

VG Nieder-Olm	339 000 06	15 449	3	2 162	1 228	995	4 766	4 766	7 291
Verbandsgemeinde		554	-	-	550	538	-	-	4
Ortsgemeinden		14 895	3	2 162	678	456	4 766	4 766	7 287
Essenheim	339 017 06	627	-	69	67	66	466	466	25
Klein-Winternheim	339 032 06	2 632	-	550	49	45	300	300	1 733
Nieder-Olm, St.	339 042 06	2 153	3	298	30	9	200	200	1 622
Ober-Olm	339 047 06	6	-	6	-	-	-	-	-
Stadecken-Elsheim	339 057 06	1 327	-	12	98	98	-	-	1 217
Zornheim	339 067 06	7 604	-	869	346	149	3 800	3 800	2 589
VG Nierstein-Oppenheim	339 000 07	9 954	34	568	2 234	1 854	1 801	1 801	5 316
Verbandsgemeinde		1 548	14	-	256	185	1 200	1 200	78
Ortsgemeinden		8 406	20	568	1 978	1 669	601	601	5 238
Mommenheim	339 037 07	524	-	80	104	104	340	340	-
Nierstein, St.	339 043 07	4 588	-	112	517	517	-	-	3 959
Oppenheim, St.	339 049 07	1 549	20	219	1 035	815	262	262	14
VG Rhein-Nahe	339 000 01	4 508	1	630	2 163	1 597	551	551	1 164
Verbandsgemeinde		262	-	-	62	62	200	200	-
Ortsgemeinden		4 246	1	630	2 101	1 535	351	351	1 164
Waldalgesheim	339 062 01	1 035	1	1	563	42	-	-	469
VG Sprendlingen-Gensingen	339 000 08	1 227	55	335	837	837	-	-	-
Verbandsgemeinde		465	50	-	415	415	-	-	-
Ortsgemeinden		761	5	335	421	421	-	-	-
Gensingen	339 021 08	73	5	23	45	45	-	-	-
Sprendlingen	339 056 08	548	-	271	277	277	-	-	-
LK Mayen-Koblenz	137 000 00	46 419	224	6 739	10 753	8 958	20 204	19 320	8 500
Andernach, gr. kr. St.	137 003 00	7 113	61	1 837	593	448	4 457	4 457	164
Bendorf, St.	137 203 00	4 219	12	528	1 722	1 693	1 829	1 829	128
Mayen, gr. kr. St.	137 068 00	3 494	99	386	523	420	1 079	1 077	1 407
VG Maifeld	137 000 02	7 225	-	1 046	1 601	1 433	3 661	3 661	917
Verbandsgemeinde		1 739	-	-	461	459	1 276	1 276	3
Ortsgemeinden		5 486	-	1 046	1 140	975	2 385	2 385	914
Münstermaifeld, St.	137 501 02	514	-	29	310	290	168	168	8
Ochtendung	137 086 02	1 288	-	559	-	-	608	608	120
Polch, St.	137 089 02	2 718	-	331	531	441	1 388	1 388	468
VG Mendig	137 000 04	3 588	-	287	655	428	1 772	1 772	875
Verbandsgemeinde		105	-	-	105	89	-	-	0
Ortsgemeinden		3 483	-	287	550	339	1 772	1 772	874
Mendig, St.	137 069 04	2 837	-	199	435	240	1 672	1 672	532
VG Pellenz	137 000 01	1 823	5	468	565	450	167	-	618
Verbandsgemeinde		294	-	-	126	126	167	-	1
Ortsgemeinden		1 530	5	468	439	324	-	-	617
Kruft	137 057 01	435	-	175	155	110	-	-	106
Nickenich	137 081 01	352	5	133	213	155	-	-	0
Plaidt	137 088 01	637	-	151	55	43	-	-	431
VG Rhens	137 000 05	1 779	1	113	787	667	697	697	181
Verbandsgemeinde		537	1	-	231	183	304	304	-
Ortsgemeinden		1 242	-	113	556	485	393	393	181
VG Untermosel	137 000 06	3 186	-	829	458	369	1 582	1 065	317
Verbandsgemeinde		13	-	-	13	10	-	-	-
Ortsgemeinden		3 172	-	829	445	358	1 582	1 065	317

**36 Ausgaben und Einnahmen der verbandsfreien Gemeinden sowie der Verbandsgemeinden
und ihrer Ortsgemeinden 2012 nach Arten und Verwaltungsbezirken**

Gebietskörperschaft	Gem.- Schl.- Nr.	Brutto- aus- gaben ¹	Bereinigte Bruttoausgaben		Nettoausgaben		Brutto- ein- nahmen ¹	Bereinigte Bruttoeinnahmen		Nettoeinnahmen	
		1 000 EUR	EUR je Einw.		1 000 EUR	EUR je Einw.	1 000 EUR	EUR je Einw.		1 000 EUR	EUR je Einw.
noch: LK Mainz-Bingen											
VG Nieder-Olm	339 000 06	54 137	54 137	1 729,07	42 526	1 358,23	56 785	56 785	1 813,63	45 174	1 442,78
Verbandsgemeinde		5 994	5 994	191,44	2 614	83,48	5 693	5 693	181,82	2 312	73,86
Ortsgemeinden		48 143	48 143	1 537,63	39 912	1 274,75	51 092	51 092	1 631,81	42 861	1 368,93
Essenheim	339 017 06	4 704	4 704	1 368,58	3 291	957,40	4 655	4 655	1 354,26	3 241	943,08
Klein-Winternheim	339 032 06	5 694	5 694	1 633,28	4 977	1 427,62	6 941	6 941	1 991,08	6 224	1 785,42
Nieder-Olm, St.	339 042 06	14 094	14 094	1 528,61	11 856	1 285,94	13 887	13 887	1 506,13	11 649	1 263,46
Ober-Olm	339 047 06	3 548	3 548	846,89	2 767	660,30	3 901	3 901	931,01	3 119	744,42
Stadecken-Elsheim	339 057 06	5 633	5 633	1 219,76	4 148	898,28	7 352	7 352	1 591,93	5 867	1 270,45
Zornheim	339 067 06	10 752	10 752	2 932,15	9 952	2 713,81	10 641	10 641	2 901,89	9 841	2 683,54
VG Nierstein-Oppenheim	339 000 07	47 045	45 251	1 483,56	33 123	1 085,92	48 798	47 005	1 541,04	34 876	1 143,40
Verbandsgemeinde		6 249	6 239	204,54	2 715	89,02	6 686	6 676	218,88	3 153	103,36
Ortsgemeinden		40 796	39 013	1 279,02	30 407	996,89	42 112	40 329	1 322,17	31 723	1 040,04
Mommenheim	339 037 07	4 112	3 991	1 303,10	3 095	1 010,32	4 268	4 147	1 354,02	3 251	1 061,24
Nierstein, St.	339 043 07	10 056	9 370	1 189,26	7 480	949,37	12 577	11 892	1 509,28	10 002	1 269,39
Oppenheim, St.	339 049 07	11 066	10 520	1 486,70	7 682	1 085,58	9 854	9 309	1 315,54	6 470	914,42
VG Rhein-Nahe	339 000 01	20 246	20 246	1 359,33	14 222	954,89	21 350	21 350	1 433,48	15 327	1 029,04
Verbandsgemeinde		2 697	2 697	181,06	745	50,02	2 740	2 740	184,00	789	52,95
Ortsgemeinden		17 549	17 549	1 178,27	13 477	904,88	18 610	18 610	1 249,48	14 538	976,09
Waldalgesheim	339 062 01	4 511	4 511	1 130,49	3 643	913,02	5 064	5 064	1 269,15	4 196	1 051,67
VG Sprendlingen-Gensingen	339 000 08	22 378	22 378	1 600,18	17 048	1 218,99	18 861	18 861	1 348,63	13 530	967,45
Verbandsgemeinde		4 316	4 316	308,60	2 841	203,14	2 489	2 489	177,96	1 014	72,50
Ortsgemeinden		18 063	18 063	1 291,57	14 207	1 015,86	16 372	16 372	1 170,67	12 516	894,95
Gensingen	339 021 08	5 754	5 754	1 542,59	4 832	1 295,55	5 113	5 113	1 370,87	4 192	1 123,83
Sprendlingen	339 056 08	4 871	4 871	1 197,31	3 769	926,54	4 561	4 561	1 121,25	3 460	850,47
LK Mayen-Koblenz	137 000 00	354 987	346 796	1 650,96	257 486	1 225,79	350 379	342 189	1 629,03	252 878	1 203,86
Andernach, gr. kr. St.	137 003 00	71 922	66 462	2 290,93	51 430	1 772,79	70 660	65 199	2 247,40	50 168	1 729,26
Bendorf, St.	137 203 00	24 039	24 038	1 450,94	16 990	1 025,56	22 646	22 644	1 366,84	15 597	941,46
Mayen, gr. kr. St.	137 068 00	45 195	43 449	2 334,48	32 955	1 770,62	40 492	38 747	2 081,81	28 252	1 517,95
VG Maifeld	137 000 02	34 014	34 014	1 411,07	23 244	964,30	35 579	35 579	1 476,02	24 810	1 029,24
Verbandsgemeinde		4 661	4 661	193,38	1 240	51,43	5 844	5 844	242,44	2 422	100,49
Ortsgemeinden		29 353	29 353	1 217,70	22 005	912,87	29 735	29 735	1 233,58	22 388	928,76
Münstermaifeld, St.	137 501 02	3 706	3 706	1 055,11	2 722	774,96	3 247	3 247	924,66	2 264	644,51
Ochtendung	137 086 02	6 640	6 640	1 268,67	5 474	1 045,87	6 744	6 744	1 288,47	5 578	1 065,68
Polch, St.	137 089 02	10 379	10 379	1 565,25	7 691	1 159,90	11 308	11 308	1 705,37	8 620	1 300,02
VG Mendig	137 000 04	19 416	19 416	1 453,30	14 585	1 091,68	19 496	19 496	1 459,29	14 665	1 097,67
Verbandsgemeinde		2 449	2 449	183,29	655	49,05	2 836	2 836	212,28	1 043	78,04
Ortsgemeinden		16 967	16 967	1 270,01	13 930	1 042,63	16 660	16 660	1 247,01	13 622	1 019,63
Mendig, St.	137 069 04	11 559	11 559	1 339,05	10 054	1 164,70	11 398	11 398	1 320,44	9 893	1 146,09
VG Pellenz	137 000 01	22 787	22 787	1 396,02	18 349	1 124,12	21 508	21 508	1 317,67	17 070	1 045,77
Verbandsgemeinde		3 662	3 662	224,37	1 760	107,85	2 818	2 818	172,65	916	56,13
Ortsgemeinden		19 125	19 125	1 171,65	16 589	1 016,27	18 690	18 690	1 145,02	16 154	989,64
Kruft	137 057 01	5 253	5 253	1 336,41	4 489	1 142,07	4 985	4 985	1 268,17	4 221	1 073,83
Nickenich	137 081 01	3 525	3 525	961,80	3 129	853,79	3 791	3 791	1 034,42	3 395	926,42
Plaidt	137 088 01	6 733	6 733	1 164,29	5 540	957,90	7 260	7 260	1 255,45	6 067	1 049,07
VG Rhens	137 000 05	14 189	14 146	1 644,48	11 901	1 383,53	14 705	14 662	1 704,54	12 418	1 443,59
Verbandsgemeinde		1 092	1 086	126,31	448	52,10	1 365	1 360	158,04	721	83,84
Ortsgemeinden		13 097	13 059	1 518,18	11 453	1 331,43	13 340	13 303	1 546,50	11 697	1 359,75
VG Untermosel	137 000 06	27 356	27 340	1 501,71	18 556	1 019,22	25 768	25 752	1 414,48	16 968	931,99
Verbandsgemeinde		4 723	4 723	259,41	1 628	89,40	3 925	3 925	215,59	830	45,57
Ortsgemeinden		22 634	22 617	1 242,30	16 928	929,82	21 843	21 827	1 198,90	16 138	886,42

**36 Ausgaben und Einnahmen der verbandsfreien Gemeinden sowie der Verbandsgemeinden
und ihrer Ortsgemeinden 2012 nach Arten und Verwaltungsbezirken**

Gebietskörperschaft	Gem.- Schl.- Nr.	Ausgaben des Verwaltungshaushalts						
		zusammen	Personal- ausgaben	sächliche Verwaltungs- ausgaben	Zins- ausgaben	laufende Übertragungen		sonstige Ausgaben des Verwaltungs- haushalts
						an öffentlichen Bereich	an andere Bereiche	

noch: LK Mayen-Koblenz

Kobem-Gondorf	137 212 06	2 743	536	345	45	1 683	125	11
VG Vallendar	137 000 07	23 835	6 152	4 624	682	9 804	2 560	13
Verbandsgemeinde		6 403	3 233	1 376	285	781	729	-
Ortsgemeinden		17 431	2 920	3 248	397	9 023	1 831	13
Urbar	137 224 07	2 695	448	402	62	1 715	64	2
Vallendar, St.	137 226 07	11 850	1 982	2 410	301	5 460	1 687	10
VG Vordereifel	137 000 03	21 228	6 241	4 541	405	9 164	838	39
Verbandsgemeinde		6 835	3 852	1 602	81	788	511	-
Ortsgemeinden		14 394	2 389	2 939	324	8 376	327	39
VG Weißenthurm	137 000 08	51 477	15 947	7 106	983	24 178	3 051	211
Verbandsgemeinde		15 155	8 655	2 424	470	1 765	1 841	- 0
Ortsgemeinden		36 322	7 292	4 683	514	22 412	1 210	211
Kettig	137 211 08	3 397	1 291	478	108	1 503	10	7
Mülheim-Kärlich, St.	137 216 08	16 672	2 962	1 880	14	11 039	586	191
Urmitz	137 225 08	3 525	436	410	7	2 514	147	12
Weißenthurm, St.	137 228 08	7 035	1 894	946	305	3 681	207	1
LK Neuwied	138 000 00	278 214	67 848	51 929	6 247	121 107	30 442	641
Neuwied, gr. kr. St.	138 045 00	98 479	24 576	21 564	2 491	24 293	25 314	242
VG Asbach	138 000 01	45 679	6 443	5 786	196	30 511	2 668	75
Verbandsgemeinde		8 639	4 364	2 967	196	565	547	-
Ortsgemeinden		37 039	2 079	2 819	-	29 945	2 121	75
Asbach	138 003 01	4 498	261	682	-	3 093	460	2
Buchholz (Ww.)	138 080 01	5 374	596	660	-	3 936	122	62
Neustadt (Wied)	138 044 01	6 193	447	817	-	4 528	393	8
Windhagen	138 077 01	20 973	775	661	-	18 389	1 145	4
VG Bad Hönningen	138 000 02	17 378	4 298	2 569	712	9 272	519	8
Verbandsgemeinde		6 683	3 905	1 400	570	619	189	1
Ortsgemeinden		10 694	393	1 169	142	8 653	330	7
Bad Hönningen, St.	138 004 02	5 674	138	620	107	4 614	190	4
Rheinbrohl	138 063 02	3 356	183	368	29	2 688	84	3
VG Dierdorf	138 000 03	14 301	4 472	2 616	234	6 745	175	59
Verbandsgemeinde		4 643	2 312	1 210	121	920	79	1
Ortsgemeinden		9 658	2 160	1 406	112	5 824	96	58
Dierdorf, St.	138 012 03	5 527	1 695	661	103	3 067	-	1
VG Linz am Rhein	138 000 04	29 130	7 367	6 292	457	14 555	268	192
Verbandsgemeinde		6 148	3 135	2 013	416	453	131	-
Ortsgemeinden		22 982	4 232	4 279	40	14 102	136	192
Linz am Rhein, St.	138 041 04	6 285	714	1 692	-	3 665	121	95
Skt. Katharinen (LK Neuwied)	138 068 04	4 193	1 040	580	-	2 506	2	64
Vettelschoß	138 075 04	7 817	1 224	1 170	-	5 414	3	7
VG Puderbach	138 000 05	22 256	6 784	3 750	526	10 653	542	1
Verbandsgemeinde		8 990	5 982	1 872	326	731	79	0
Ortsgemeinden		13 267	803	1 878	200	9 922	463	1
VG Rengsdorf	138 000 06	19 778	3 989	4 048	61	11 075	583	23
Verbandsgemeinde		4 550	2 623	1 158	48	573	148	-
Ortsgemeinden		15 228	1 366	2 890	13	10 502	435	23
VG Unkel	138 000 07	18 614	5 900	3 106	1 260	8 128	178	42
Verbandsgemeinde		5 052	2 884	1 001	338	727	100	2
Ortsgemeinden		13 562	3 016	2 106	922	7 401	78	39

**36 Ausgaben und Einnahmen der verbandsfreien Gemeinden sowie der Verbandsgemeinden
und ihrer Ortsgemeinden 2012 nach Arten und Verwaltungsbezirken**

Gebietskörperschaft	Gem.- Schl.- Nr.	Ausgaben des Vermögenshaushalts					
		zusammen	Sachinvestitionen		Investitionszuweisungen, Darlehen, Tilgungen		sonstige Ausgaben des Vermögens- haushalts
			zusammen	darunter Baumaß- nahmen	an öffentlichen Bereich	an andere Bereiche	
1 000 EUR							

noch: LK Mayen-Koblenz

Koblenz-Gondorf	137 212 06	1 215	1 112	947	-	101	3
VG Vallendar	137 000 07	3 224	1 118	792	707	400	1 000
Verbandsgemeinde		867	177	26	690	-	-
Ortsgemeinden		2 358	941	766	17	400	1 000
Urbard	137 224 07	301	264	213	-	37	-
Vallendar, St.	137 226 07	1 931	581	467	-	350	1 000
VG Vordereifel	137 000 03	5 097	2 836	1 943	228	2 036	- 3
Verbandsgemeinde		1 017	801	455	131	85	0
Ortsgemeinden		4 080	2 035	1 488	97	1 951	- 3
VG Weißenthurm	137 000 08	8 251	6 680	4 535	36	1 533	1
Verbandsgemeinde		1 446	513	199	36	897	-
Ortsgemeinden		6 805	6 167	4 336	-	637	1
Kettig	137 211 08	444	390	313	-	53	1
Mülheim-Kärlich, St.	137 216 08	3 208	2 999	2 668	-	209	-
Urmitz	137 225 08	271	271	249	-	-	-
Weißenthurm, St.	137 228 08	808	536	452	-	272	-
LK Neuwied	138 000 00	35 122	21 437	16 342	2 303	10 455	927
Neuwied, gr. kr. St.	138 045 00	6 722	2 858	2 198	355	3 509	-
VG Asbach	138 000 01	3 618	2 767	1 959	203	449	198
Verbandsgemeinde		1 829	1 176	616	203	449	2
Ortsgemeinden		1 788	1 592	1 343	-	-	197
Asbach	138 003 01	518	430	344	-	-	88
Buchholz (Ww.)	138 080 01	444	396	330	-	-	49
Neustadt (Wied)	138 044 01	688	641	561	-	-	47
Windhagen	138 077 01	137	125	108	-	-	12
VG Bad Hönningen	138 000 02	3 043	811	415	98	2 135	-
Verbandsgemeinde		1 790	594	247	12	1 184	-
Ortsgemeinden		1 253	216	168	85	951	-
Bad Hönningen, St.	138 004 02	1 032	370	356	-	663	-
Rheinbrohl	138 063 02	5	- 205	- 228	-	210	-
VG Dierdorf	138 000 03	4 399	2 185	1 995	561	1 305	349
Verbandsgemeinde		2 835	1 007	867	556	998	274
Ortsgemeinden		1 564	1 178	1 128	5	308	74
Dierdorf, St.	138 012 03	460	266	230	3	190	0
VG Linz am Rhein	138 000 04	4 218	3 432	2 251	-	694	92
Verbandsgemeinde		1 532	940	188	-	571	21
Ortsgemeinden		2 686	2 492	2 063	-	123	71
Linz am Rhein, St.	138 041 04	700	700	524	-	-	-
Skt. Katharinen (LK Neuwied)	138 068 04	1 364	1 296	1 249	-	33	36
Vettelschoß	138 075 04	300	265	196	-	-	35
VG Puderbach	138 000 05	2 832	1 734	1 324	232	830	37
Verbandsgemeinde		1 125	512	362	156	456	-
Ortsgemeinden		1 708	1 222	962	76	373	37
VG Rengsdorf	138 000 06	4 880	4 355	3 650	502	13	9
Verbandsgemeinde		1 540	1 340	1 047	200	-	-
Ortsgemeinden		3 340	3 015	2 603	302	13	9
VG Unkel	138 000 07	3 564	2 010	1 812	305	1 127	121
Verbandsgemeinde		735	282	210	150	302	-
Ortsgemeinden		2 829	1 728	1 602	155	825	121

36 Ausgaben und Einnahmen der verbandsfreien Gemeinden sowie der Verbandsgemeinden
und ihrer Ortsgemeinden 2012 nach Arten und Verwaltungsbezirken

Gebietskörperschaft	Gem.- Schl.- Nr.	Einnahmen des Verwaltungshaushalts								
		zusammen	Steuern und steuer- ähnliche Ein- nahmen	Gebühren, zweck- gebundene Abgaben	Ein- nahmen aus wirtschaft- licher Tätigkeit	laufende Übertragungen		aufgaben- bezogene Leistungs- beteili- gungen	sonstige Ein- nahmen des Ver- waltungs- haushalts	
						zu- sammen	darunter von			
							Bund und Land			Gemein- den / GV und Zweck- verbänden
1 000 EUR										

noch: LK Mayen-Koblenz

Kobem-Gondorf	137 212 06	3 080	2 105	92	175	702	409	222	-	6
VG Vallendar	137 000 07	23 373	10 406	795	1 624	10 328	2 851	6 202	-	220
Verbandsgemeinde		7 115	83	397	108	6 420	1 158	5 039	-	106
Ortsgemeinden		16 258	10 323	399	1 516	3 907	1 694	1 163	-	113
Urbar	137 224 07	2 675	2 043	57	166	394	159	213	-	14
Vallendar, St.	137 226 07	10 765	6 302	289	1 130	2 956	1 195	750	-	88
VG Vordereifel	137 000 03	24 525	11 444	657	1 414	10 526	4 003	5 884	25	461
Verbandsgemeinde		6 868	11	207	10	6 561	1 579	4 798	-	78
Ortsgemeinden		17 658	11 433	450	1 403	3 964	2 424	1 085	25	383
VG Weißenthurm	137 000 08	54 678	29 001	1 209	1 879	21 695	4 760	15 069	-	894
Verbandsgemeinde		16 529	137	600	129	15 270	1 948	11 529	-	394
Ortsgemeinden		38 149	28 864	609	1 751	6 425	2 811	3 540	-	500
Kettig	137 211 08	3 410	2 136	76	137	1 026	163	858	-	35
Mülheim-Kärlich, St.	137 216 08	17 604	13 876	266	644	2 496	808	1 674	-	321
Urmitz	137 225 08	3 856	3 306	35	287	181	173	8	-	46
Weißenthurm, St.	137 228 08	7 703	5 101	154	345	2 066	1 029	1 000	-	38
LK Neuwied	138 000 00	293 283	155 866	8 765	15 507	105 991	35 017	64 956	437	6 717
Neuwied, gr. kr. St.	138 045 00	99 141	53 342	3 314	5 318	34 124	17 087	15 451	396	2 646
VG Asbach	138 000 01	47 377	30 925	551	1 239	13 169	1 842	10 843	-	1 493
Verbandsgemeinde		11 614	19	340	57	10 765	542	9 794	-	433
Ortsgemeinden		35 763	30 907	211	1 182	2 404	1 301	1 049	-	1 060
Asbach	138 003 01	5 290	4 521	26	367	280	257	4	-	97
Buchholz (Ww.)	138 080 01	5 270	4 156	59	243	729	230	488	-	83
Neustadt (Wied)	138 044 01	7 252	6 401	22	382	324	304	11	-	122
Windhagen	138 077 01	17 951	15 828	103	191	1 071	509	546	-	758
VG Bad Hönningen	138 000 02	16 462	7 444	420	954	7 522	1 963	4 901	8	115
Verbandsgemeinde		6 564	18	193	78	6 202	888	4 829	8	65
Ortsgemeinden		9 897	7 426	227	876	1 319	1 075	72	-	49
Bad Hönningen, St.	138 004 02	5 010	3 810	164	515	489	401	34	-	34
Rheinbrohl	138 063 02	3 302	2 648	39	273	328	223	38	-	15
VG Dierdorf	138 000 03	16 922	7 739	1 277	664	7 144	2 208	4 672	6	93
Verbandsgemeinde		5 544	131	482	180	4 698	1 014	3 469	6	47
Ortsgemeinden		11 378	7 608	795	483	2 446	1 193	1 204	-	45
Dierdorf, St.	138 012 03	5 898	3 577	256	270	1 767	579	1 163	-	27
VG Linz am Rhein	138 000 04	32 918	18 392	955	1 984	11 101	2 124	7 720	1	485
Verbandsgemeinde		7 770	12	226	433	7 001	627	5 608	1	97
Ortsgemeinden		25 148	18 380	729	1 551	4 100	1 497	2 112	-	388
Linz am Rhein, St.	138 041 04	6 241	4 340	371	491	922	692	5	-	117
Skt. Katharinen (LK Neuwied)	138 068 04	4 823	3 758	128	143	790	166	609	-	3
Vettelschoß	138 075 04	8 980	6 885	133	511	1 197	237	760	-	254
VG Puderbach	138 000 05	22 449	8 330	667	1 568	11 483	3 508	7 550	6	395
Verbandsgemeinde		9 600	8	316	64	8 914	1 105	7 451	6	292
Ortsgemeinden		12 849	8 322	350	1 504	2 569	2 403	99	-	103
VG Rengsdorf	138 000 06	24 054	14 108	559	1 843	6 966	2 323	4 218	5	572
Verbandsgemeinde		6 218	277	216	57	5 320	936	4 161	5	343
Ortsgemeinden		17 836	13 831	343	1 785	1 646	1 387	56	-	230
VG Unkel	138 000 07	20 135	10 205	441	950	7 703	1 988	5 366	-	837
Verbandsgemeinde		5 720	4	240	97	4 750	1 059	3 371	-	630
Ortsgemeinden		14 415	10 201	201	853	2 953	929	1 995	-	207

36 Ausgaben und Einnahmen der verbandsfreien Gemeinden sowie der Verbandsgemeinden
und ihrer Ortsgemeinden 2012 nach Arten und Verwaltungsbezirken

Gebietskörperschaft	Gem.- Schl.- Nr.	Einnahmen des Vermögenshaushalts							
		zusammen	Darlehens- rückflüsse	Beiträge und ähnliche Entgelte	Zuweisungen und Zuschüsse für Investitionen		Schulden- aufnahmen		sonstige Einnahmen des Vermögens- haushalts
					zusammen	darunter von Bund und Land	zusammen	darunter Kredit- markt- mittel	
1 000 EUR									

noch: LK Mayen-Koblenz

Kobem-Gondorf	137 212 06	523	-	23	-	-	500	-	0
VG Vallendar	137 000 07	3 852	38	276	1 684	1 577	374	374	1 480
Verbandsgemeinde		91	28	-	63	63	-	-	-
Ortsgemeinden		3 760	9	276	1 621	1 514	374	374	1 480
Urbar	137 224 07	675	-	69	11	1	374	374	221
Vallendar, St.	137 226 07	2 637	9	20	1 349	1 314	-	-	1 259
VG Vordereifel	137 000 03	3 447	8	543	564	266	2 098	1 900	234
Verbandsgemeinde		138	-	-	124	43	-	-	14
Ortsgemeinden		3 309	8	543	440	223	2 098	1 900	220
VG Weißenthurm	137 000 08	6 693	-	426	1 600	1 207	2 488	2 488	2 179
Verbandsgemeinde		1 553	-	-	359	353	1 188	1 188	6
Ortsgemeinden		5 140	-	426	1 241	854	1 300	1 300	2 173
Kettig	137 211 08	125	-	112	12	11	-	-	1
Mülheim-Kärlich, St.	137 216 08	2 123	-	244	379	271	-	-	1 499
Urmitz	137 225 08	233	-	9	224	87	-	-	-
Weißenthurm, St.	137 228 08	1 769	-	36	273	187	1 300	1 300	159
LK Neuwied	138 000 00	27 659	365	3 999	6 696	4 182	13 046	11 614	3 554
Neuwied, gr. kr. St.	138 045 00	9 953	51	821	2 125	1 637	5 721	5 600	1 236
VG Asbach	138 000 01	2 025	-	827	545	508	-	-	652
Verbandsgemeinde		203	-	-	70	56	-	-	133
Ortsgemeinden		1 822	-	827	475	452	-	-	519
Asbach	138 003 01	332	-	162	69	69	-	-	101
Buchholz (Ww.)	138 080 01	913	-	475	27	17	-	-	411
Neustadt (Wied)	138 044 01	494	-	111	378	364	-	-	6
Windhagen	138 077 01	83	-	79	2	2	-	-	2
VG Bad Hönningen	138 000 02	2 652	256	133	149	61	2 059	2 059	55
Verbandsgemeinde		2 009	-	-	97	9	1 877	1 877	35
Ortsgemeinden		642	256	133	52	52	182	182	20
Bad Hönningen, St.	138 004 02	301	256	43	-	-	-	-	3
Rheinbrohl	138 063 02	260	-	87	23	23	140	140	10
VG Dierdorf	138 000 03	4 031	-	245	710	433	2 962	2 753	114
Verbandsgemeinde		3 001	-	30	116	113	2 854	2 645	2
Ortsgemeinden		1 030	-	215	595	320	108	108	113
Dierdorf, St.	138 012 03	216	-	101	90	89	-	-	25
VG Linz am Rhein	138 000 04	1 587	8	890	405	277	4	-	280
Verbandsgemeinde		193	-	-	140	133	-	-	53
Ortsgemeinden		1 394	8	890	266	144	4	-	227
Linz am Rhein, St.	138 041 04	245	-	197	21	21	-	-	28
Skt. Katharinen (LK Neuwied)	138 068 04	382	-	345	37	30	-	-	1
Vettelschoß	138 075 04	684	5	316	195	84	-	-	168
VG Puderbach	138 000 05	1 603	50	169	786	780	85	-	513
Verbandsgemeinde		461	50	1	218	340	15	-	177
Ortsgemeinden		1 142	-	168	568	440	70	-	335
VG Rengsdorf	138 000 06	1 084	-	254	469	228	-	-	361
Verbandsgemeinde		124	-	-	123	81	-	-	1
Ortsgemeinden		959	-	254	346	147	-	-	360
VG Unkel	138 000 07	3 796	-	512	968	45	2 100	1 086	216
Verbandsgemeinde		1 166	-	-	721	1	442	337	3
Ortsgemeinden		2 630	-	512	247	44	1 658	749	214

36 Ausgaben und Einnahmen der verbandsfreien Gemeinden sowie der Verbandsgemeinden
und ihrer Ortsgemeinden 2012 nach Arten und Verwaltungsbezirken

Gebietskörperschaft	Gem.- Schl.- Nr.	Brutto- aus- gaben ¹	Bereinigte Bruttoausgaben		Nettoausgaben		Brutto- ein- nahmen ¹	Bereinigte Bruttoeinnahmen		Nettoeinnahmen	
		1 000 EUR	EUR je Einw.		1 000 EUR	EUR je Einw.	1 000 EUR		EUR je Einw.	1 000 EUR	EUR je Einw.
noch: LK Mayen-Koblenz											
Kobern-Gondorf	137 212 06	3 958	3 958	1 220,97	2 827	872,00	3 604	3 604	1 111,52	2 472	762,55
VG Vallendar	137 000 07	22 712	21 788	1 430,70	15 427	1 013,02	22 876	21 953	1 441,54	15 592	1 023,85
Verbandsgemeinde		2 923	2 850	187,14	928	60,92	2 858	2 785	182,90	863	56,68
Ortsgemeinden		19 789	18 938	1 243,57	14 499	952,10	20 018	19 168	1 258,64	14 729	967,17
Urbar	137 224 07	2 996	2 994	929,37	2 621	813,62	3 350	3 349	1 039,36	2 976	923,61
Vallendar, St.	137 226 07	13 781	12 937	1 553,27	9 673	1 161,37	13 402	12 558	1 507,75	9 294	1 115,85
VG Vordereifel	137 000 03	23 115	23 115	1 397,45	15 825	956,74	24 762	24 762	1 497,02	17 472	1 056,31
Verbandsgemeinde		4 642	4 642	280,62	1 363	82,43	3 795	3 795	229,44	517	31,25
Ortsgemeinden		18 473	18 473	1 116,83	14 462	874,31	20 967	20 967	1 267,58	16 956	1 025,06
VG Weißenthurm	137 000 08	50 241	50 241	1 499,68	38 223	1 140,94	51 884	51 884	1 548,74	39 866	1 190,01
Verbandsgemeinde		7 114	7 114	212,35	2 715	81,05	8 595	8 595	256,56	4 197	125,27
Ortsgemeinden		43 127	43 127	1 287,33	35 507	1 059,89	43 289	43 289	1 292,18	35 670	1 064,74
Kettig	137 211 08	3 841	3 841	1 156,84	2 803	844,39	3 535	3 535	1 064,76	2 498	752,30
Mülheim-Kärlich, St.	137 216 08	19 881	19 881	1 835,03	16 964	1 565,81	19 726	19 726	1 820,78	16 810	1 551,56
Urmitz	137 225 08	3 796	3 796	1 080,50	3 410	970,54	4 089	4 089	1 163,95	3 703	1 053,99
Weißenthurm, St.	137 228 08	7 843	7 843	947,29	5 536	668,74	9 472	9 472	1 144,05	7 165	865,49
LK Neuwied	138 000 00	280 511	280 476	1 556,62	203 970	1 132,02	288 118	288 083	1 598,84	211 933	1 176,21
Neuwied, gr. kr. St.	138 045 00	105 201	105 201	1 643,75	69 666	1 088,51	109 094	109 094	1 704,57	73 914	1 154,89
VG Asbach	138 000 01	40 204	40 170	1 822,26	36 027	1 634,31	40 310	40 276	1 827,06	36 133	1 639,11
Verbandsgemeinde		1 377	1 342	60,90	26	1,16	2 725	2 691	122,05	1 374	62,31
Ortsgemeinden		38 828	38 828	1 761,36	36 001	1 633,15	37 585	37 585	1 705,01	34 759	1 576,80
Asbach	138 003 01	5 017	5 017	707,38	4 687	660,88	5 622	5 622	792,74	5 292	746,24
Buchholz (Ww.)	138 080 01	5 819	5 819	1 298,00	5 074	1 131,88	6 182	6 182	1 379,09	5 438	1 212,97
Neustadt (Wied)	138 044 01	6 882	6 882	1 101,42	6 200	992,29	7 747	7 747	1 239,86	7 065	1 130,73
Windhagen	138 077 01	21 110	21 110	5 001,22	20 040	4 747,72	18 034	18 034	4 272,47	16 964	4 018,98
VG Bad Hönningen	138 000 02	16 938	16 938	1 435,70	13 400	1 135,80	15 631	15 631	1 324,90	12 093	1 025,01
Verbandsgemeinde		4 991	4 991	423,08	2 652	224,78	5 092	5 092	431,56	2 752	233,26
Ortsgemeinden		11 947	11 947	1 012,62	10 748	911,02	10 540	10 540	893,34	9 341	791,75
Bad Hönningen, St.	138 004 02	6 706	6 706	1 164,64	6 271	1 089,11	5 312	5 312	922,48	4 877	846,94
Rheinbrohl	138 063 02	3 361	3 361	868,50	3 077	795,21	3 562	3 562	920,44	3 278	847,15
VG Dierdorf	138 000 03	16 076	16 076	1 470,96	10 892	996,60	18 329	18 329	1 677,13	13 145	1 202,77
Verbandsgemeinde		4 855	4 855	444,19	2 665	243,87	5 921	5 921	541,77	3 732	341,45
Ortsgemeinden		11 222	11 222	1 026,77	8 227	752,73	12 408	12 408	1 135,35	9 413	861,31
Dierdorf, St.	138 012 03	5 987	5 987	1 033,78	4 151	716,80	6 113	6 113	1 055,68	4 278	738,70
VG Linz am Rhein	138 000 04	28 754	28 754	1 571,53	22 865	1 249,64	29 911	29 911	1 634,75	24 021	1 312,86
Verbandsgemeinde		3 087	3 087	168,69	1 312	71,68	3 369	3 369	184,13	1 594	87,12
Ortsgemeinden		25 668	25 668	1 402,84	21 553	1 177,96	26 542	26 542	1 450,62	22 427	1 225,75
Linz am Rhein, St.	138 041 04	6 985	6 985	1 185,12	6 173	1 047,40	6 486	6 486	1 100,48	5 675	962,77
Skt. Katharinen (LK Neuwied)	138 068 04	5 557	5 557	1 630,21	4 735	1 389,04	5 206	5 206	1 527,00	4 383	1 285,83
Vettelschoß	138 075 04	8 117	8 117	2 344,53	6 806	1 965,86	9 663	9 663	2 791,29	8 352	2 412,62
VG Puderbach	138 000 05	20 263	20 263	1 378,56	13 067	888,99	19 227	19 227	1 308,07	12 031	818,50
Verbandsgemeinde		5 289	5 289	359,82	1 144	77,86	5 236	5 236	356,20	1 091	74,23
Ortsgemeinden		14 974	14 974	1 018,74	11 923	811,13	13 992	13 992	951,87	10 940	744,26
VG Rengsdorf	138 000 06	21 804	21 804	1 339,56	17 776	1 092,10	22 283	22 283	1 369,01	18 256	1 121,56
Verbandsgemeinde		3 236	3 236	198,80	801	49,23	3 488	3 488	214,31	1 054	64,74
Ortsgemeinden		18 568	18 568	1 140,76	16 975	1 042,87	18 795	18 795	1 154,70	17 202	1 056,82
VG Unkel	138 000 07	19 243	19 243	1 488,44	12 505	967,26	20 996	20 996	1 624,08	14 258	1 102,90
Verbandsgemeinde		2 851	2 851	220,54	- 7	- 0,57	3 951	3 951	305,62	1 093	84,52
Ortsgemeinden		16 391	16 391	1 267,90	12 512	967,83	17 045	17 045	1 318,45	13 166	1 018,38

**36 Ausgaben und Einnahmen der verbandsfreien Gemeinden sowie der Verbandsgemeinden
und ihrer Ortsgemeinden 2012 nach Arten und Verwaltungsbezirken**

Gebietskörperschaft	Gem.- Schl.- Nr.	Ausgaben des Verwaltungshaushalts						
		zusammen	Personal- ausgaben	sächliche Verwaltungs- ausgaben	Zins- ausgaben	laufende Übertragungen		sonstige Ausgaben des Verwaltungs- haushalts
						an öffentlichen Bereich	an andere Bereiche	

noch: LK Neuwied

Rheinbreitbach	138 062 07	5 000	1 226	793	320	2 637	7	18
Unkel, St.	138 073 07	4 920	879	689	338	2 959	44	11
VG Waldbreitbach	138 000 08	12 598	4 017	2 197	311	5 876	196	-
Verbandsgemeinde		4 502	2 668	1 065	185	470	114	-
Ortsgemeinden		8 096	1 350	1 132	126	5 405	83	-
LK Rhein-Hunsrück-Kreis	140 000 00	155 737	41 434	35 155	1 226	74 216	3 312	395
Boppard, St.	140 501 00	20 211	7 391	3 830	324	7 975	617	73
VG Emmelshausen	140 000 02	19 819	4 615	4 512	112	10 077	483	21
Verbandsgemeinde		5 184	2 758	1 468	65	806	87	-
Ortsgemeinden		14 635	1 856	3 044	47	9 271	397	21
Emmelshausen, St.	140 036 02	4 882	869	1 180	15	2 737	74	7
VG Kastellaun	140 000 03	21 531	5 113	4 999	189	10 587	615	29
Verbandsgemeinde		5 465	2 780	1 751	154	745	35	-
Ortsgemeinden		16 067	2 333	3 247	34	9 842	580	29
Kastellaun, St.	140 064 03	5 020	318	1 077	14	3 276	325	10
VG Kirchberg (Hunsrück)	140 000 04	31 415	8 807	7 314	32	14 798	354	110
Verbandsgemeinde		8 302	4 256	2 376	25	1 623	21	-
Ortsgemeinden		23 113	4 551	4 937	7	13 175	334	110
Kirchberg (Hunsrück), St.	140 067 04	4 462	421	1 026	-	2 788	156	71
Sohren	140 145 04	3 496	1 251	467	4	1 742	21	10
VG Rheinböllen	140 000 05	15 791	4 556	3 538	187	7 218	274	18
Verbandsgemeinde		6 190	3 752	1 681	172	556	29	0
Ortsgemeinden		9 601	804	1 857	15	6 662	245	18
Rheinböllen, St.	140 125 05	3 802	364	561	4	2 805	58	10
VG Sankt Goar-Oberwesel	140 000 06	14 862	3 789	3 092	125	7 579	255	23
Verbandsgemeinde		3 856	2 146	1 014	79	514	103	-
Ortsgemeinden		11 007	1 643	2 079	46	7 065	151	23
VG Simmern / Hunsrück	140 000 07	32 107	7 164	7 871	257	15 982	713	120
Verbandsgemeinde		7 670	3 584	2 462	214	1 185	154	72
Ortsgemeinden		24 437	3 580	5 409	43	14 797	559	48
Simmern/Hunsrück, St.	140 144 07	12 987	1 936	2 581	24	8 183	224	39
LK Rhein-Lahn-Kreis	141 000 00	183 007	45 847	34 757	5 828	82 829	13 315	431
Lahnstein, gr. kr. St.	141 075 00	23 670	7 202	4 412	1 773	7 341	2 895	47
VG Bad Ems	141 000 01	27 158	5 977	3 283	833	14 406	2 619	40
Verbandsgemeinde		8 253	3 546	1 470	313	1 005	1 919	-
Ortsgemeinden		18 905	2 431	1 813	520	13 401	700	40
Bad Ems, St.	141 006 01	13 038	1 690	1 033	373	9 339	565	38
VG Diez	141 000 03	35 848	7 258	6 430	991	17 614	3 521	33
Verbandsgemeinde		10 303	5 167	2 204	195	1 195	1 543	-
Ortsgemeinden		25 545	2 092	4 226	796	16 419	1 978	33
Diez, St.	141 029 03	14 062	1 182	2 135	635	8 626	1 464	21
VG Hahnstätten	141 000 04	13 347	3 080	2 545	364	6 370	984	5
Verbandsgemeinde		4 350	2 319	1 127	154	444	307	-
Ortsgemeinden		8 997	761	1 418	209	5 926	677	5

36 Ausgaben und Einnahmen der verbandsfreien Gemeinden sowie der Verbandsgemeinden und ihrer Ortsgemeinden 2012 nach Arten und Verwaltungsbezirken

Gebietskörperschaft	Gem.- Schl.- Nr.	Ausgaben des Vermögenshaushalts					
		zusammen	Sachinvestitionen		Investitionszuweisungen, Darlehen, Tilgungen		sonstige Ausgaben des Vermögens- haushalts
			zusammen	darunter Baumaß- nahmen	an öffentlichen Bereich	an andere Bereiche	
1 000 EUR							

noch: LK Neuwied

Rheinbreitbach	138 062 07	1 293	878	834	6	362	47
Unkel, St.	138 073 07	805	376	344	134	240	56
VG Waldbreitbach	138 000 08	1 846	1 284	738	48	392	121
Verbandsgemeinde		537	257	7	30	250	-
Ortsgemeinden		1 310	1 027	731	19	142	121
LK Rhein-Hunsrück-Kreis	140 000 00	39 059	32 874	27 948	603	5 069	512
Boppard, St.	140 501 00	7 559	5 769	5 490	-	1 790	-
VG Emmelshausen	140 000 02	6 202	5 304	4 175	53	830	15
Verbandsgemeinde		681	442	331	41	198	-
Ortsgemeinden		5 520	4 863	3 844	12	631	15
Emmelshausen, St.	140 036 02	926	742	615	9	174	-
VG Kastellaun	140 000 03	4 509	3 908	3 487	95	499	8
Verbandsgemeinde		533	206	8	47	277	3
Ortsgemeinden		3 976	3 701	3 479	48	222	5
Kastellaun, St.	140 064 03	2 078	1 962	1 915	-	116	-
VG Kirchberg (Hunsrück)	140 000 04	8 762	8 028	7 388	297	351	86
Verbandsgemeinde		4 735	4 314	4 052	266	155	-
Ortsgemeinden		4 027	3 714	3 336	31	196	86
Kirchberg (Hunsrück), St.	140 067 04	1 050	1 037	991	-	-	13
Sohren	140 145 04	491	323	307	-	162	7
VG Rheinböllen	140 000 05	2 308	1 987	1 275	48	274	-
Verbandsgemeinde		379	258	57	48	74	-
Ortsgemeinden		1 929	1 729	1 218	-	200	-
Rheinböllen, St.	140 125 05	319	309	74	-	10	-
VG Sankt Goar-Oberwesel	140 000 06	3 947	3 331	2 901	11	605	-
Verbandsgemeinde		690	304	77	11	375	-
Ortsgemeinden		3 257	3 027	2 825	-	230	-
VG Simmern / Hunsrück	140 000 07	5 772	4 548	3 232	99	721	403
Verbandsgemeinde		944	246	42	96	449	153
Ortsgemeinden		4 828	4 302	3 190	4	272	250
Simmern/Hunsrück, St.	140 144 07	2 080	1 893	1 137	-	187	-
LK Rhein-Lahn-Kreis	141 000 00	33 787	22 717	18 480	675	9 534	861
Lahnstein, gr. kr. St.	141 075 00	3 406	2 145	1 529	151	1 110	1
VG Bad Ems	141 000 01	2 035	1 206	1 013	128	701	0
Verbandsgemeinde		789	216	142	101	472	-
Ortsgemeinden		1 246	991	871	27	228	0
Bad Ems, St.	141 006 01	284	248	201	1	34	0
VG Diez	141 000 03	5 709	3 768	2 628	60	1 705	176
Verbandsgemeinde		962	466	216	38	440	18
Ortsgemeinden		4 748	3 302	2 412	23	1 265	158
Diez, St.	141 029 03	2 940	2 012	1 286	-	816	112
VG Hahnstätten	141 000 04	3 845	3 492	3 334	53	297	2
Verbandsgemeinde		1 503	1 327	1 250	21	155	1
Ortsgemeinden		2 342	2 166	2 085	32	143	2

36 Ausgaben und Einnahmen der verbandsfreien Gemeinden sowie der Verbandsgemeinden und ihrer Ortsgemeinden 2012 nach Arten und Verwaltungsbezirken

Gebietskörperschaft	Gem.- Schl.- Nr.	Einnahmen des Verwaltungshaushalts								
		zusammen	Steuern und steuer- ähnliche Ein- nahmen	Gebühren, zweck- gebundene Abgaben	Ein- nahmen aus wirtschaft- licher Tätigkeit	laufende Übertragungen		aufgaben- bezogene Leistungs- beteili- gungen	sonstige Ein- nahmen des Ver- waltungs- haushalts	
						zu- sammen	darunter von			
							Bund und Land			Gemein- den / GV und Zweck- verbänden
1 000 EUR										

noch: LK Neuwied

Rheinbreitbach	138 062 07	6 131	4 574	97	285	1 038	247	785	-	137
Unkel, St.	138 073 07	4 783	3 300	54	285	1 106	384	709	-	38
VG Waldbreitbach	138 000 08	13 825	5 381	581	988	6 778	1 974	4 235	15	81
Verbandsgemeinde		5 162	3	450	44	4 603	794	3 286	7	55
Ortsgemeinden		8 663	5 378	131	944	2 176	1 180	949	9	26
LK Rhein-Hunsrück-Kreis	140 000 00	167 875	78 242	6 890	19 639	59 020	17 968	37 762	37	4 048
Boppard, St.	140 501 00	22 228	15 694	1 221	1 453	3 571	1 537	1 521	23	266
VG Emmelshausen	140 000 02	20 919	9 714	562	2 634	7 747	2 618	4 594	-	262
Verbandsgemeinde		5 736	103	299	116	5 122	1 152	3 679	-	96
Ortsgemeinden		15 183	9 610	263	2 519	2 624	1 466	915	-	166
Emmelshausen, St.	140 036 02	4 561	3 049	46	499	940	422	496	-	27
VG Kastellaun	140 000 03	23 732	10 948	934	3 009	8 204	2 583	5 198	-	637
Verbandsgemeinde		6 362	70	764	89	5 211	1 125	3 949	-	227
Ortsgemeinden		17 371	10 878	171	2 920	2 993	1 459	1 249	-	410
Kastellaun, St.	140 064 03	5 895	4 597	45	427	550	442	37	-	277
VG Kirchberg (Hunsrück)	140 000 04	33 420	12 895	1 250	3 727	14 441	4 356	9 670	-	1 107
Verbandsgemeinde		9 086	107	619	25	8 050	1 564	6 155	-	284
Ortsgemeinden		24 334	12 787	631	3 702	6 391	2 792	3 515	-	823
Kirchberg (Hunsrück), St.	140 067 04	4 291	3 027	60	646	395	249	133	-	163
Sohren	140 145 04	3 562	1 706	57	253	1 503	431	1 065	-	43
VG Rheinböllen	140 000 05	17 694	6 997	211	3 054	7 016	1 907	4 909	-	416
Verbandsgemeinde		6 730	76	132	402	5 969	993	4 809	-	151
Ortsgemeinden		10 964	6 921	79	2 653	1 047	914	99	-	265
Rheinböllen, St.	140 125 05	4 078	3 014	22	615	361	297	53	-	66
VG Sankt Goar-Oberwesel	140 000 06	16 784	7 046	1 622	1 688	5 740	1 701	3 490	13	675
Verbandsgemeinde		4 573	41	181	14	4 208	676	3 158	13	116
Ortsgemeinden		12 211	7 005	1 440	1 675	1 531	1 025	333	-	560
VG Simmern / Hunsrück	140 000 07	33 098	14 949	1 090	4 073	12 301	3 266	8 381	0	685
Verbandsgemeinde		8 410	241	607	75	7 333	1 056	6 098	0	154
Ortsgemeinden		24 687	14 708	482	3 998	4 967	2 210	2 283	0	531
Simmern/Hunsrück, St.	140 144 07	11 932	8 780	181	874	1 865	731	1 060	0	232
LK Rhein-Lahn-Kreis	141 000 00	192 826	90 213	7 012	16 801	76 108	25 963	44 187	28	2 665
Lahnstein, gr. kr. St.	141 075 00	26 170	18 021	982	1 785	5 061	3 190	1 403	-	321
VG Bad Ems	141 000 01	27 365	13 068	1 141	1 446	11 354	2 385	8 471	6	350
Verbandsgemeinde		9 762	217	565	124	8 599	775	7 384	6	251
Ortsgemeinden		17 604	12 851	576	1 322	2 755	1 610	1 087	-	99
Bad Ems, St.	141 006 01	11 314	8 235	484	698	1 825	1 030	773	-	72
VG Diez	141 000 03	37 410	18 488	732	2 874	14 783	4 538	8 464	5	528
Verbandsgemeinde		11 250	113	368	119	10 272	1 629	8 115	5	373
Ortsgemeinden		26 160	18 375	364	2 755	4 511	2 909	349	-	155
Diez, St.	141 029 03	13 277	9 780	148	1 165	2 135	1 096	9	-	49
VG Hahnstätten	141 000 04	12 336	4 755	401	972	6 061	2 207	3 144	2	146
Verbandsgemeinde		4 458	9	210	18	4 130	922	2 924	2	88
Ortsgemeinden		7 879	4 746	190	953	1 931	1 286	220	-	58

36 Ausgaben und Einnahmen der verbandsfreien Gemeinden sowie der Verbandsgemeinden und ihrer Ortsgemeinden 2012 nach Arten und Verwaltungsbezirken

Gebietskörperschaft	Gem.- Schl.- Nr.	Einnahmen des Vermögenshaushalts							
		zusammen	Darlehens- rückflüsse	Beiträge und ähnliche Entgelte	Zuweisungen und Zuschüsse für Investitionen		Schulden- aufnahmen		sonstige Einnahmen des Vermögens- haushalts
					zusammen	darunter von Bund und Land	zusammen	darunter Kredit- markt- mittel	
1 000 EUR									

noch: LK Neuwied

Rheinbreitbach	138 062 07	495	-	195	73	14	115	101	112
Unkel, St.	138 073 07	1 669	-	224	58	3	1 286	392	100
VG Waldbreitbach	138 000 08	929	-	149	537	212	116	116	127
Verbandsgemeinde		366	-	-	242	69	-	-	124
Ortsgemeinden		563	-	149	295	143	116	116	3
LK Rhein-Hunsrück-Kreis	140 000 00	30 103	203	6 118	11 965	10 220	2 546	2 400	9 271
Boppard, St.	140 501 00	5 599	25	746	2 658	2 637	1 061	1 061	1 108
VG Emmelshausen	140 000 02	6 438	8	1 399	1 794	1 604	608	608	2 629
Verbandsgemeinde		125	-	-	125	95	-	-	0
Ortsgemeinden		6 313	8	1 399	1 669	1 509	608	608	2 629
Emmelshausen, St.	140 036 02	1 963	-	679	575	463	-	-	708
VG Kastellaun	140 000 03	3 449	15	491	890	839	-	-	2 054
Verbandsgemeinde		42	1	-	37	11	-	-	4
Ortsgemeinden		3 408	14	491	853	827	-	-	2 050
Kastellaun, St.	140 064 03	2 624	14	38	652	639	-	-	1 919
VG Kirchberg (Hunsrück)	140 000 04	5 154	38	1 222	2 840	2 196	159	67	895
Verbandsgemeinde		2 109	-	-	1 999	1 509	92	-	18
Ortsgemeinden		3 045	38	1 222	840	687	67	67	877
Kirchberg (Hunsrück), St.	140 067 04	1 234	24	450	386	260	-	-	374
Sohren	140 145 04	323	-	114	45	44	67	67	97
VG Rheinböllen	140 000 05	2 008	29	350	514	392	500	500	616
Verbandsgemeinde		759	-	-	257	235	500	500	2
Ortsgemeinden		1 248	29	350	256	157	-	-	614
Rheinböllen, St.	140 125 05	493	8	155	54	- 18	-	-	275
VG Sankt Goar-Oberwesel	140 000 06	2 414	-	660	1 307	982	86	86	360
Verbandsgemeinde		208	-	-	205	77	-	-	3
Ortsgemeinden		2 207	-	660	1 102	904	86	86	358
VG Simmern / Hunsrück	140 000 07	5 040	89	1 249	1 962	1 571	132	77	1 608
Verbandsgemeinde		181	-	-	123	59	55	-	3
Ortsgemeinden		4 859	89	1 249	1 840	1 512	77	77	1 605
Simmern/Hunsrück, St.	140 144 07	3 121	89	844	1 351	1 097	-	-	837
LK Rhein-Lahn-Kreis	141 000 00	25 807	125	3 386	8 109	7 057	9 126	9 013	5 060
Lahnstein, gr. kr. St.	141 075 00	2 359	28	720	391	301	402	402	818
VG Bad Ems	141 000 01	2 116	42	129	382	235	1 019	928	544
Verbandsgemeinde		358	0	-	148	98	209	118	1
Ortsgemeinden		1 758	42	129	234	137	810	810	544
Bad Ems, St.	141 006 01	807	42	63	21	14	392	392	288
VG Diez	141 000 03	3 423	28	252	1 778	1 359	566	566	799
Verbandsgemeinde		241	12	-	148	136	25	25	55
Ortsgemeinden		3 182	16	252	1 630	1 223	541	541	744
Diez, St.	141 029 03	1 442	14	108	1 172	944	-	-	148
VG Hahnstätten	141 000 04	4 430	1	319	1 428	1 403	2 110	2 110	572
Verbandsgemeinde		2 433	-	-	863	862	1 566	1 566	3
Ortsgemeinden		1 997	1	319	565	541	544	544	568

**36 Ausgaben und Einnahmen der verbandsfreien Gemeinden sowie der Verbandsgemeinden
und ihrer Ortsgemeinden 2012 nach Arten und Verwaltungsbezirken**

Gebietskörperschaft	Gem.- Schl.- Nr.	Brutto- aus- gaben ¹	Bereinigte Bruttoausgaben		Nettoausgaben		Brutto- ein- nahmen ¹	Bereinigte Bruttoeinnahmen		Nettoeinnahmen	
		1 000 EUR	EUR je Einw.	1 000 EUR	EUR je Einw.	1 000 EUR	EUR je Einw.	1 000 EUR	EUR je Einw.		
noch: LK Neuwied											
Rheinbreitbach	138 062 07	6 293	6 293	1 420,56	5 230	1 180,51	6 626	6 626	1 495,62	5 562	1 255,58
Unkel, St.	138 073 07	5 726	5 726	1 123,34	3 735	732,84	6 451	6 451	1 265,74	4 461	875,25
VG Waldbreitbach	138 000 08	12 026	12 026	1 305,78	7 773	843,95	12 335	12 335	1 339,35	8 082	877,52
Verbandsgemeinde		2 620	2 620	284,50	683	74,20	3 109	3 109	337,61	1 172	127,30
Ortsgemeinden		9 406	9 406	1 021,28	7 089	769,75	9 226	9 226	1 001,74	6 909	750,21
LK Rhein-Hunsrück-Kreis	140 000 00	171 237	170 974	1 686,62	127 169	1 254,50	174 419	174 156	1 718,00	130 351	1 285,88
Boppard, St.	140 501 00	27 770	27 770	1 816,45	22 041	1 441,71	27 827	27 827	1 820,18	22 098	1 445,44
VG Emmelshausen	140 000 02	22 467	22 467	1 546,68	17 171	1 182,12	23 802	23 802	1 638,61	18 507	1 274,05
Verbandsgemeinde		2 311	2 311	159,12	940	64,74	2 306	2 306	158,78	936	64,40
Ortsgemeinden		20 156	20 156	1 387,55	16 231	1 117,37	21 496	21 496	1 479,83	17 571	1 209,65
Emmelshausen, St.	140 036 02	5 807	5 807	1 213,14	4 426	924,58	6 524	6 524	1 362,79	5 142	1 074,23
VG Kastellaun	140 000 03	22 284	22 284	1 524,83	17 293	1 183,31	23 425	23 425	1 602,90	18 434	1 261,38
Verbandsgemeinde		2 241	2 241	153,35	877	59,99	2 646	2 646	181,07	1 282	87,71
Ortsgemeinden		20 043	20 043	1 371,48	16 416	1 123,32	20 779	20 779	1 421,83	17 152	1 173,67
Kastellaun, St.	140 064 03	7 098	7 098	1 386,09	5 974	1 166,54	8 519	8 519	1 663,48	7 394	1 443,93
VG Kirchberg (Hunsrück)	140 000 04	34 776	34 776	1 763,56	23 330	1 183,10	33 173	33 173	1 682,30	21 727	1 101,84
Verbandsgemeinde		7 636	7 636	387,23	3 207	162,63	5 794	5 794	293,81	1 365	69,21
Ortsgemeinden		27 140	27 140	1 376,32	20 123	1 020,47	27 380	27 380	1 388,49	20 362	1 032,63
Kirchberg (Hunsrück), St.	140 067 04	5 512	5 512	1 457,41	4 860	1 284,92	5 525	5 525	1 460,93	4 873	1 288,44
Sohren	140 145 04	3 987	3 987	1 216,42	2 442	744,83	3 885	3 885	1 185,25	2 339	713,65
VG Rheinböllen	140 000 05	15 697	15 697	1 559,74	10 822	1 075,30	17 299	17 299	1 718,94	12 424	1 234,50
Verbandsgemeinde		4 167	4 167	414,06	505	50,19	5 087	5 087	505,43	1 425	141,56
Ortsgemeinden		11 530	11 530	1 145,68	10 317	1 025,11	12 213	12 213	1 213,51	10 999	1 092,94
Rheinböllen, St.	140 125 05	4 121	4 121	1 041,64	3 768	952,56	4 571	4 571	1 155,36	4 218	1 066,28
VG Sankt Goar-Oberwesel	140 000 06	16 205	16 172	1 771,25	12 314	1 348,73	16 594	16 560	1 813,85	12 703	1 391,33
Verbandsgemeinde		1 942	1 908	208,95	457	50,07	2 177	2 143	234,74	693	75,85
Ortsgemeinden		14 264	14 264	1 562,30	11 857	1 298,66	14 417	14 417	1 579,12	12 010	1 315,47
VG Simmern / Hunsrück	140 000 07	32 038	31 809	1 764,21	24 199	1 342,16	32 298	32 068	1 778,61	24 459	1 356,56
Verbandsgemeinde		2 774	2 739	151,92	1 243	68,94	2 751	2 717	150,68	1 221	67,70
Ortsgemeinden		29 265	29 070	1 612,29	22 956	1 273,22	29 547	29 351	1 627,92	23 238	1 288,85
Simmern/Hunsrück, St.	140 144 07	15 067	15 067	1 979,32	12 145	1 595,49	15 053	15 053	1 977,51	12 131	1 593,68
LK Rhein-Lahn-Kreis	141 000 00	187 483	185 592	1 518,90	136 382	1 116,16	189 323	187 431	1 533,95	138 221	1 131,22
Lahnstein, gr. kr. St.	141 075 00	27 076	27 076	1 538,24	22 162	1 259,04	28 530	28 530	1 620,83	23 615	1 341,62
VG Bad Ems	141 000 01	23 239	23 239	1 426,04	17 825	1 093,80	23 527	23 527	1 443,76	18 113	1 111,52
Verbandsgemeinde		3 088	3 088	189,48	560	34,34	4 165	4 165	255,60	1 637	100,46
Ortsgemeinden		20 151	20 151	1 236,57	17 265	1 059,46	19 362	19 362	1 188,15	16 476	1 011,05
Bad Ems, St.	141 006 01	13 321	13 321	1 482,93	11 493	1 279,44	12 120	12 120	1 349,24	10 292	1 145,75
VG Diez	141 000 03	34 654	33 342	1 331,19	25 690	1 025,66	33 930	32 618	1 302,28	24 966	996,75
Verbandsgemeinde		4 361	4 154	165,84	1 059	42,29	4 587	4 380	174,87	1 285	51,32
Ortsgemeinden		30 292	29 188	1 165,35	24 630	983,37	29 342	28 238	1 127,41	23 680	945,43
Diez, St.	141 029 03	17 002	16 068	1 487,53	14 019	1 297,79	14 719	13 785	1 276,18	11 736	1 086,44
VG Hahnstätten	141 000 04	14 492	14 335	1 526,66	10 220	1 088,38	14 066	13 909	1 481,31	9 794	1 043,03
Verbandsgemeinde		3 154	3 154	335,85	1 100	117,20	4 190	4 190	446,25	2 137	227,59
Ortsgemeinden		11 338	11 182	1 190,80	9 119	971,18	9 876	9 719	1 035,06	7 657	815,43

36 Ausgaben und Einnahmen der verbandsfreien Gemeinden sowie der Verbandsgemeinden und ihrer Ortsgemeinden 2012 nach Arten und Verwaltungsbezirken

Gebietskörperschaft	Gem.- Schl.- Nr.	Ausgaben des Verwaltungshaushalts						
		zusammen	Personal- ausgaben	sächliche Verwaltungs- ausgaben	Zins- ausgaben	laufende Übertragungen		sonstige Ausgaben des Verwaltungs- haushalts
						an öffentlichen Bereich	an andere Bereiche	

noch: LK Rhein-Lahn-Kreis

VG Katzenelnbogen	141 000 05	13 087	4 169	2 682	118	5 543	423	153
Verbandsgemeinde		5 743	3 650	1 133	46	565	264	85
Ortsgemeinden		7 344	519	1 549	72	4 977	159	68
VG Loreley	141 000 09	27 749	6 265	5 554	1 109	13 703	1 003	115
Verbandsgemeinde		10 502	4 863	2 282	438	2 174	704	40
Ortsgemeinden		17 247	1 402	3 271	671	11 529	299	75
Braubach, St.	141 501 09	3 997	144	555	135	3 033	128	2
VG Nassau	141 000 06	20 332	6 289	5 971	404	7 092	551	24
Verbandsgemeinde		7 513	4 973	1 175	176	746	443	-
Ortsgemeinden		12 819	1 316	4 796	228	6 346	108	24
Nassau, St.	141 091 06	6 433	728	2 884	162	2 571	81	7
VG Nastätten	141 000 07	21 816	5 606	3 881	236	10 762	1 318	14
Verbandsgemeinde		7 249	4 175	1 582	78	813	599	1
Ortsgemeinden		14 567	1 431	2 298	157	9 949	719	13
Nastätten, St.	141 092 07	4 119	670	556	82	2 660	144	9
LK Rhein-Pfalz-Kreis	338 000 00	185 092	54 904	35 256	4 345	76 775	13 035	778
Altrip	338 001 00	9 358	3 353	1 973	207	2 666	1 143	17
Bobenheim-Roxheim	338 004 00	11 557	4 089	2 528	8	3 565	1 361	5
Böhl-Iggelheim	338 005 00	10 768	3 759	1 973	209	3 735	1 083	8
Lambsheim	338 016 00	7 011	2 036	1 304	303	2 549	813	6
Limburgerhof	338 017 00	17 343	4 673	3 335	523	7 584	1 198	30
Mutterstadt	338 019 00	13 537	4 645	2 961	68	4 857	954	52
Neuhofen	338 020 00	7 851	2 974	1 613	89	2 949	199	26
Römerberg	338 023 00	8 772	2 772	1 792	259	3 245	700	3
Schifferstadt, St.	338 025 00	22 358	6 455	5 372	1 026	7 673	1 813	19
VG Dannstadt-Schauernheim	338 000 01	20 721	4 055	3 320	403	12 182	758	3
Verbandsgemeinde		5 515	3 165	1 500	67	632	152	0
Ortsgemeinden		15 206	890	1 821	336	11 550	606	3
Dannstadt-Schauernheim	338 006 01	9 125	737	1 082	150	6 888	266	2
Hochdorf-Assenheim	338 014 01	3 411	76	356	46	2 720	213	1
VG Dudenhofen	338 000 02	17 117	5 083	2 685	448	7 401	926	573
Verbandsgemeinde		4 399	2 497	1 035	189	518	161	-
Ortsgemeinden		12 719	2 586	1 651	260	6 884	765	573
Dudenhofen	338 007 02	5 934	1 042	844	161	3 482	405	1
Harthausen	338 011 02	3 849	252	432	46	2 305	245	569
VG Heßheim	338 000 03	12 210	3 737	2 111	130	5 691	533	7
Verbandsgemeinde		3 582	1 893	996	123	512	59	-
Ortsgemeinden		8 628	1 844	1 115	8	5 179	474	7
Beindersheim	338 002 03	2 326	226	276	-	1 600	221	2
Heßheim	338 012 03	3 404	1 094	381	-	1 837	87	4
VG Maxdorf	338 000 04	15 904	4 093	2 365	566	8 290	572	18
Verbandsgemeinde		4 434	2 586	891	303	629	25	-
Ortsgemeinden		11 469	1 507	1 473	263	7 661	546	18
Birkenheide	338 003 04	2 692	622	335	81	1 573	81	0
Maxdorf	338 018 04	6 389	660	838	157	4 439	290	5
VG Waldsee	338 000 05	10 586	3 180	1 921	104	4 387	983	11
Verbandsgemeinde		2 647	1 623	510	104	346	64	-
Ortsgemeinden		7 938	1 556	1 410	-	4 041	920	11
Otterstadt	338 021 05	2 901	483	655	-	1 353	410	1
Waldsee	338 026 05	5 037	1 073	756	-	2 689	510	10

36 Ausgaben und Einnahmen der verbandsfreien Gemeinden sowie der Verbandsgemeinden und ihrer Ortsgemeinden 2012 nach Arten und Verwaltungsbezirken

Gebietskörperschaft	Gem.- Schl.- Nr.	Ausgaben des Vermögenshaushalts					
		zusammen	Sachinvestitionen		Investitionszuweisungen, Darlehen, Tilgungen		sonstige Ausgaben des Vermögens- haushalts
			zusammen	darunter Baumaß- nahmen	an öffentlichen Bereich	an andere Bereiche	
1 000 EUR							

noch: LK Rhein-Lahn-Kreis

VG Katzenelnbogen	141 000 05	2 221	1 667	1 457	18	537	-
Verbandsgemeinde		305	195	151	18	93	-
Ortsgemeinden		1 916	1 472	1 306	-	444	-
VG Loreley	141 000 09	9 460	4 664	3 733	112	4 177	507
Verbandsgemeinde		3 169	867	131	48	1 912	342
Ortsgemeinden		6 291	3 797	3 602	64	2 266	165
Braubach, St.	141 501 09	1 264	818	779	-	417	30
VG Nassau	141 000 06	3 459	2 769	2 281	72	447	170
Verbandsgemeinde		918	723	451	35	160	-
Ortsgemeinden		2 540	2 046	1 829	37	287	170
Nassau, St.	141 091 06	1 489	1 296	1 291	0	166	27
VG Nastätten	141 000 07	3 652	3 005	2 505	81	560	5
Verbandsgemeinde		506	318	-	55	129	5
Ortsgemeinden		3 146	2 688	2 505	26	432	-
Nastätten, St.	141 092 07	859	812	775	1	46	-
LK Rhein-Pfalz-Kreis	338 000 00	32 298	20 094	15 030	679	9 803	1 722
Altrip	338 001 00	883	337	262	-	232	314
Bobenheim-Roxheim	338 004 00	1 602	967	615	81	404	150
Böhl-Iggelheim	338 005 00	2 823	1 333	866	42	1 448	-
Lambsheim	338 016 00	3 215	2 792	2 677	31	224	169
Limburgerhof	338 017 00	2 299	1 735	1 048	36	528	-
Mutterstadt	338 019 00	3 874	2 952	2 815	57	866	-
Neuhofen	338 020 00	1 107	810	741	158	139	-
Römerberg	338 023 00	1 063	306	41	55	301	401
Schifferstadt, St.	338 025 00	6 317	3 178	2 787	31	2 793	316
VG Dannstadt-Schauernheim	338 000 01	1 865	1 208	984	32	580	45
Verbandsgemeinde		392	197	24	8	188	-
Ortsgemeinden		1 473	1 011	960	24	392	45
Dannstadt-Schauernheim	338 006 01	298	37	1	-	236	25
Hochdorf-Assenheim	338 014 01	924	872	861	2	40	10
VG Dudenhofen	338 000 02	906	493	349	-	281	133
Verbandsgemeinde		162	85	58	-	77	-
Ortsgemeinden		744	408	292	-	203	133
Dudenhofen	338 007 02	378	150	84	-	96	132
Harthausen	338 011 02	102	48	21	-	53	1
VG Heßheim	338 000 03	1 407	1 324	1 203	33	50	-
Verbandsgemeinde		197	125	83	33	39	-
Ortsgemeinden		1 210	1 199	1 120	-	11	-
Beindersheim	338 002 03	248	248	247	-	-	-
Heßheim	338 012 03	86	86	39	-	-	-
VG Maxdorf	338 000 04	3 560	1 462	-	97	1 917	83
Verbandsgemeinde		1 873	465	-	61	1 347	-
Ortsgemeinden		1 687	997	-	36	571	83
Birkenheide	338 003 04	538	225	-	35	278	-
Maxdorf	338 018 04	915	591	-	1	240	83
VG Waldsee	338 000 05	1 377	1 196	642	27	42	112
Verbandsgemeinde		282	157	124	-	14	112
Ortsgemeinden		1 094	1 040	518	27	28	-
Otterstadt	338 021 05	305	264	64	14	28	-
Waldsee	338 026 05	789	776	454	14	-	-

36 Ausgaben und Einnahmen der verbandsfreien Gemeinden sowie der Verbandsgemeinden und ihrer Ortsgemeinden 2012 nach Arten und Verwaltungsbezirken

Gebietskörperschaft	Gem.- Schl.- Nr.	Einnahmen des Verwaltungshaushalts								
		zusammen	Steuern und steuer- ähnliche Ein- nahmen	Gebühren, zweck- gebundene Abgaben	Ein- nahmen aus wirtschaft- licher Tätigkeit	laufende Übertragungen		aufgaben- bezogene Leistungs- beteili- gungen	sonstige Ein- nahmen des Ver- waltungs- haushalts	
						zu- sammen	darunter von			
							Bund und Land			Gemein- den / GV und Zweck- verbänden
1 000 EUR										

noch: LK Rhein-Lahn-Kreis

VG Katzenelnbogen	141 000 05	14 465	5 477	766	1 753	6 352	2 155	3 911	6	112
Verbandsgemeinde		5 763	2	534	61	5 099	986	3 876	6	60
Ortsgemeinden		8 702	5 475	232	1 691	1 252	1 169	35	-	52
VG Loreley	141 000 09	28 815	9 890	1 186	2 622	14 662	5 638	8 231	8	447
Verbandsgemeinde		10 882	9	568	68	10 006	3 127	6 314	7	223
Ortsgemeinden		17 933	9 881	618	2 554	4 655	2 510	1 916	1	224
Braubach, St.	141 501 09	3 178	2 119	99	463	479	228	168	-	17
VG Nassau	141 000 06	19 463	6 982	760	2 391	8 843	2 859	5 619	2	486
Verbandsgemeinde		7 675	21	297	56	7 088	1 237	5 566	-	213
Ortsgemeinden		11 787	6 961	463	2 334	1 755	1 622	53	2	272
Nassau, St.	141 091 06	4 414	3 030	194	470	662	619	17	-	59
VG Nastätten	141 000 07	26 802	13 532	1 043	2 958	8 993	2 991	4 945	-	276
Verbandsgemeinde		7 668	24	346	203	7 009	1 406	4 886	-	86
Ortsgemeinden		19 134	13 507	698	2 755	1 984	1 585	59	-	189
Nastätten, St.	141 092 07	4 335	3 054	233	385	651	512	57	-	12
LK Rhein-Pfalz-Kreis	338 000 00	192 837	111 137	5 859	12 362	59 528	18 451	30 486	22	3 929
Altrip	338 001 00	9 361	5 226	265	496	3 254	1 093	828	-	120
Bobenheim-Roxheim	338 004 00	12 246	7 071	385	1 303	3 188	1 249	831	-	300
Böhl-Iggelheim	338 005 00	11 456	6 837	293	689	3 353	1 401	1 023	-	283
Lambsheim	338 016 00	7 311	4 012	272	622	2 306	750	239	-	100
Limburgerhof	338 017 00	15 432	11 072	544	520	3 190	762	1 245	-	106
Mutterstadt	338 019 00	14 525	9 773	614	830	2 886	1 636	968	-	421
Neuhofen	338 020 00	7 865	5 508	356	360	1 594	727	760	7	40
Römerberg	338 023 00	9 774	6 847	246	510	2 137	1 336	215	-	34
Schifferstadt, St.	338 025 00	23 599	15 642	877	1 550	4 900	2 262	1 946	5	625
VG Dannstadt-Schauernheim	338 000 01	23 209	10 122	482	2 513	9 960	1 572	7 955	-	133
Verbandsgemeinde		8 875	24	223	106	8 425	759	7 347	-	98
Ortsgemeinden		14 334	10 099	258	2 407	1 535	813	608	-	35
Dannstadt-Schauernheim	338 006 01	9 468	6 042	161	2 059	1 187	512	595	-	19
Hochdorf-Assenheim	338 014 01	2 679	2 258	39	196	182	166	-	-	5
VG Dudenhofen	338 000 02	15 956	6 567	600	791	7 547	1 511	5 110	-	450
Verbandsgemeinde		5 155	0	179	4	4 632	773	3 516	-	338
Ortsgemeinden		10 801	6 567	421	787	2 914	737	1 595	-	111
Dudenhofen	338 007 02	6 184	3 931	253	543	1 381	446	611	-	77
Harthausen	338 011 02	1 635	1 092	68	160	301	163	-	-	15
VG Heßheim	338 000 03	12 520	6 168	357	489	5 115	1 404	3 489	11	380
Verbandsgemeinde		3 841	6	137	28	3 591	807	2 591	11	69
Ortsgemeinden		8 679	6 162	220	461	1 525	597	898	-	312
Beindersheim	338 002 03	2 436	2 089	22	114	141	136	-	-	72
Heßheim	338 012 03	3 150	1 889	120	156	902	261	634	-	84
VG Maxdorf	338 000 04	17 334	9 679	208	838	6 452	1 612	4 123	-	157
Verbandsgemeinde		5 284	8	124	35	5 024	779	3 739	-	94
Ortsgemeinden		12 049	9 671	84	803	1 428	834	385	-	64
Birkenheide	338 003 04	2 864	2 108	27	134	589	169	366	-	6
Maxdorf	338 018 04	6 965	5 663	34	574	651	529	16	-	42
VG Waldsee	338 000 05	12 250	6 613	358	853	3 645	1 136	1 752	-	780
Verbandsgemeinde		2 044	10	98	60	1 685	578	966	-	191
Ortsgemeinden		10 206	6 603	260	793	1 960	558	786	-	589
Otterstadt	338 021 05	3 256	2 275	142	258	401	165	7	-	179
Waldsee	338 026 05	6 950	4 328	118	535	1 559	394	779	-	410

36 Ausgaben und Einnahmen der verbandsfreien Gemeinden sowie der Verbandsgemeinden
und ihrer Ortsgemeinden 2012 nach Arten und Verwaltungsbezirken

Gebietskörperschaft	Gem.- Schl.- Nr.	Einnahmen des Vermögenshaushalts							
		zusammen	Darlehens- rückflüsse	Beiträge und ähnliche Entgelte	Zuweisungen und Zuschüsse für Investitionen		Schulden- aufnahmen		sonstige Einnahmen des Vermögens- haushalts
					zusammen	darunter von Bund und Land	zusammen	darunter Kredit- markt- mittel	
1 000 EUR									

noch: LK Rhein-Lahn-Kreis

VG Katzenelnbogen	141 000 05	1 348	3	568	257	226	-	-	520
Verbandsgemeinde		35	3	-	33	31	-	-	-
Ortsgemeinden		1 312	-	568	225	195	-	-	520
VG Loreley	141 000 09	7 389	2	737	2 182	1 905	4 266	4 266	202
Verbandsgemeinde		2 991	-	342	614	565	2 021	2 021	13
Ortsgemeinden		4 398	2	395	1 568	1 340	2 245	2 245	189
Braubach, St.	141 501 09	980	-	105	447	447	415	415	13
VG Nassau	141 000 06	3 539	20	387	1 155	1 154	763	740	1 213
Verbandsgemeinde		1 066	1	-	429	429	633	633	3
Ortsgemeinden		2 473	19	387	727	725	130	107	1 210
Nassau, St.	141 091 06	1 750	10	155	481	481	-	-	1 105
VG Nastätten	141 000 07	1 202	1	275	534	474	-	-	393
Verbandsgemeinde		137	-	-	137	108	-	-	-
Ortsgemeinden		1 066	1	275	397	367	-	-	393
Nastätten, St.	141 092 07	191	-	18	133	132	-	-	41
LK Rhein-Pfalz-Kreis	338 000 00	30 095	377	5 131	5 212	3 133	7 949	7 768	11 426
Altrip	338 001 00	1 520	-	816	39	39	-	-	665
Bobenheim-Roxheim	338 004 00	2 767	54	514	146	138	-	-	2 053
Böhl-Iggelheim	338 005 00	1 880	10	56	1 309	311	-	-	506
Lambsheim	338 016 00	1 295	7	218	654	576	14	-	402
Limburgerhof	338 017 00	1 281	-	467	151	147	-	-	662
Mutterstadt	338 019 00	5 036	10	364	296	293	2 717	2 550	1 648
Neuhofen	338 020 00	624	20	122	28	28	-	-	454
Römerberg	338 023 00	176	-	67	19	19	-	-	90
Schifferstadt, St.	338 025 00	5 404	15	129	1 475	1 088	1 850	1 850	1 935
VG Dannstadt-Schauernheim	338 000 01	3 548	11	756	211	155	1 871	1 871	699
Verbandsgemeinde		370	3	-	104	51	263	263	-
Ortsgemeinden		3 178	8	756	107	104	1 608	1 608	699
Dannstadt-Schauernheim	338 006 01	832	5	358	35	35	338	338	97
Hochdorf-Assenheim	338 014 01	1 427	3	173	42	42	701	701	507
VG Dudenhofen	338 000 02	1 482	10	304	118	113	-	-	1 050
Verbandsgemeinde		121	1	6	113	113	-	-	-
Ortsgemeinden		1 362	9	298	5	-	-	-	1 050
Dudenhofen	338 007 02	1 141	9	238	5	-	-	-	888
Harthausen	338 011 02	155	-	13	-	-	-	-	142
VG Heßheim	338 000 03	1 285	229	838	75	53	-	-	143
Verbandsgemeinde		19	-	-	19	5	-	-	-
Ortsgemeinden		1 267	229	838	57	48	-	-	143
Beindersheim	338 002 03	263	3	138	-	-	-	-	122
Heßheim	338 012 03	343	227	91	7	-	-	-	19
VG Maxdorf	338 000 04	3 057	2	278	615	129	1 497	1 497	665
Verbandsgemeinde		1 377	-	-	117	89	1 250	1 250	10
Ortsgemeinden		1 680	2	278	498	40	247	247	655
Birkenheide	338 003 04	715	0	120	498	40	97	97	-
Maxdorf	338 018 04	621	2	94	-	-	-	-	524
VG Waldsee	338 000 05	739	7	201	77	45	-	-	454
Verbandsgemeinde		8	7	-	-	-	-	-	1
Ortsgemeinden		732	-	201	77	45	-	-	454
Otterstadt	338 021 05	317	-	13	4	2	-	-	300
Waldsee	338 026 05	415	-	188	73	43	-	-	154

**36 Ausgaben und Einnahmen der verbandsfreien Gemeinden sowie der Verbandsgemeinden
und ihrer Ortsgemeinden 2012 nach Arten und Verwaltungsbezirken**

Gebietskörperschaft	Gem.- Schl.- Nr.	Brutto- aus- gaben ¹	Bereinigte Bruttoausgaben		Nettoausgaben		Brutto- ein- nahmen ¹	Bereinigte Bruttoeinnahmen		Nettoeinnahmen	
		1 000 EUR	EUR je Einw.		1 000 EUR	EUR je Einw.	1 000 EUR	EUR je Einw.		1 000 EUR	EUR je Einw.
noch: LK Rhein-Lahn-Kreis											
VG Katzenelnbogen	141 000 05	12 991	12 991	1 404,71	8 939	966,64	13 495	13 495	1 459,19	9 443	1 021,12
Verbandsgemeinde		3 731	3 731	403,41	1 135	122,78	3 480	3 480	376,29	885	95,65
Ortsgemeinden		9 260	9 260	1 001,30	7 804	843,86	10 015	10 015	1 082,90	8 559	925,47
VG Loreley	141 000 09	32 268	32 098	1 889,04	20 986	1 235,04	31 264	31 094	1 829,93	19 982	1 175,94
Verbandsgemeinde		8 731	8 582	505,08	3 339	196,51	8 933	8 785	516,98	3 541	208,41
Ortsgemeinden		23 538	23 516	1 383,95	17 647	1 038,53	22 331	22 310	1 312,95	16 440	967,53
Braubach, St.	141 501 09	5 261	5 261	1 731,23	4 418	1 453,88	4 157	4 157	1 368,04	3 315	1 090,70
VG Nassau	141 000 06	20 840	20 840	1 825,36	13 978	1 224,31	20 051	20 051	1 756,27	13 189	1 155,23
Verbandsgemeinde		5 481	5 481	480,08	1 130	98,94	5 791	5 791	507,23	1 440	126,10
Ortsgemeinden		15 359	15 359	1 345,28	12 848	1 125,37	14 260	14 260	1 249,04	11 750	1 029,13
Nassau, St.	141 091 06	7 922	7 922	1 721,15	6 799	1 477,10	6 164	6 164	1 339,16	5 041	1 095,11
VG Nastätten	141 000 07	21 924	21 670	1 337,97	16 583	1 023,89	24 460	24 206	1 494,55	19 119	1 180,47
Verbandsgemeinde		4 211	4 211	259,97	1 174	72,49	4 260	4 260	263,06	1 224	75,58
Ortsgemeinden		17 713	17 459	1 077,99	15 409	951,39	20 199	19 945	1 231,50	17 895	1 104,90
Nastätten, St.	141 092 07	4 979	4 962	1 192,13	4 260	1 023,43	4 526	4 509	1 083,35	3 807	914,65
LK Rhein-Pfalz-Kreis											
	338 000 00	202 198	196 904	1 334,10	159 188	1 078,56	207 739	202 445	1 371,65	164 729	1 116,10
Altrip	338 001 00	10 241	9 360	1 232,94	7 401	974,87	10 881	10 000	1 317,20	8 041	1 059,12
Bobenheim-Roxheim	338 004 00	13 159	12 223	1 242,96	9 994	1 016,32	15 013	14 078	1 431,57	11 849	1 204,92
Böhl-Iggelheim	338 005 00	13 591	12 826	1 261,07	9 925	975,79	13 336	12 572	1 236,06	9 670	950,78
Lambsheim	338 016 00	10 226	9 676	1 486,75	8 041	1 235,61	8 606	8 056	1 237,81	6 421	986,66
Limburgerhof	338 017 00	19 642	18 679	1 715,41	16 525	1 517,59	16 713	15 750	1 446,40	13 596	1 248,57
Mutterstadt	338 019 00	17 411	17 384	1 396,31	14 306	1 149,08	19 560	19 533	1 568,94	16 455	1 321,71
Neuhofen	338 020 00	8 958	8 958	1 267,60	7 434	1 051,99	8 489	8 489	1 201,21	6 965	985,61
Römerberg	338 023 00	9 834	9 834	1 040,68	8 264	874,48	9 950	9 950	1 052,93	8 380	886,73
Schifferstadt, St.	338 025 00	28 676	28 676	1 514,75	23 115	1 221,02	29 003	29 003	1 532,03	23 442	1 238,30
VG Dannstadt-Schauernheim	338 000 01	16 792	16 684	1 315,36	12 794	1 008,70	20 964	20 855	1 644,23	16 966	1 337,57
Verbandsgemeinde		114	6	0,45	- 2 357	- 185,84	3 452	3 344	263,62	981	77,33
Ortsgemeinden		16 678	16 678	1 314,91	15 152	1 194,54	17 512	17 512	1 380,62	15 985	1 260,25
Dannstadt-Schauernheim	338 006 01	9 423	9 423	1 398,48	8 281	1 228,99	10 300	10 300	1 528,59	9 158	1 359,09
Hochdorf-Assenheim	338 014 01	4 335	4 335	1 424,04	4 127	1 355,83	4 106	4 106	1 348,79	3 898	1 280,58
VG Dudenhofen	338 000 02	15 420	14 908	1 334,14	10 706	958,15	14 834	14 322	1 281,70	10 120	905,72
Verbandsgemeinde		1 957	1 949	174,46	89	7,97	2 672	2 664	238,44	804	71,95
Ortsgemeinden		13 463	12 958	1 159,67	10 617	950,18	12 162	11 657	1 043,26	9 316	833,76
Dudenhofen	338 007 02	6 312	6 038	1 056,88	4 971	870,15	7 324	7 051	1 234,12	5 984	1 047,39
Harthausen	338 011 02	3 951	3 829	1 272,23	3 666	1 217,99	1 790	1 668	554,31	1 505	500,07
VG Heßheim	338 000 03	11 097	11 097	1 165,30	8 655	908,88	11 285	11 285	1 185,05	8 843	928,63
Verbandsgemeinde		1 260	1 260	132,28	361	37,88	1 339	1 339	140,64	440	46,24
Ortsgemeinden		9 837	9 837	1 033,02	8 295	871,00	9 946	9 946	1 044,40	8 403	882,39
Beindersheim	338 002 03	2 574	2 574	826,42	2 439	782,86	2 699	2 699	866,60	2 564	823,04
Heßheim	338 012 03	3 489	3 489	1 163,12	2 594	864,55	3 494	3 494	1 164,63	2 598	866,06
VG Maxdorf	338 000 04	16 042	16 042	1 272,78	13 590	1 078,21	16 969	16 969	1 346,35	14 517	1 151,77
Verbandsgemeinde		2 886	2 886	229,00	1 699	134,80	3 240	3 240	257,06	2 053	162,86
Ortsgemeinden		13 156	13 156	1 043,78	11 891	943,41	13 729	13 729	1 089,29	12 464	988,91
Birkenheide	338 003 04	3 231	3 231	1 046,16	2 655	859,75	3 579	3 579	1 158,89	3 003	972,48
Maxdorf	338 018 04	7 304	7 304	1 047,63	6 753	968,56	7 586	7 586	1 088,09	7 035	1 009,02
VG Waldsee	338 000 05	11 109	10 556	1 211,07	8 436	967,88	12 136	11 583	1 328,89	9 463	1 085,70
Verbandsgemeinde		2 076	2 076	238,23	1 379	158,18	1 198	1 198	137,47	501	57,42
Ortsgemeinden		9 033	8 479	972,84	7 057	809,70	10 938	10 384	1 191,41	8 962	1 028,28
Otterstadt	338 021 05	3 206	2 999	903,91	2 826	851,79	3 573	3 366	1 014,39	3 193	962,26
Waldsee	338 026 05	5 827	5 480	1 015,21	4 231	783,84	7 365	7 019	1 300,22	5 770	1 068,86

36 Ausgaben und Einnahmen der verbandsfreien Gemeinden sowie der Verbandsgemeinden
und ihrer Ortsgemeinden 2012 nach Arten und Verwaltungsbezirken

Gebietskörperschaft	Gem.- Schl.- Nr.	Ausgaben des Verwaltungshaushalts						
		zusammen	Personal- ausgaben	sächliche Verwaltungs- ausgaben	Zins- ausgaben	laufende Übertragungen		sonstige Ausgaben des Verwaltungs- haushalts
						an öffentlichen Bereich	an andere Bereiche	
LK Südliche Weinstraße	337 000 00	148 799	39 128	28 730	3 313	70 667	6 787	174
VG Annweiler am Trifels	337 000 01	22 384	5 925	3 883	360	10 908	1 297	12
Verbandsgemeinde		6 859	3 745	1 450	227	1 080	356	0
Ortsgemeinden		15 526	2 180	2 433	133	9 828	940	12
Annweiler am Trifels, St.	337 501 01	7 719	1 177	1 286	80	4 744	424	8
VG Bad Bergzabern	337 000 02	31 494	8 029	5 789	979	14 908	1 766	23
Verbandsgemeinde		9 868	5 475	1 943	350	1 650	451	-
Ortsgemeinden		21 625	2 554	3 845	629	13 258	1 316	23
Bad Bergzabern, St.	337 005 02	8 927	976	1 734	501	4 883	831	2
VG Edenkoben	337 000 03	27 556	6 927	6 203	396	13 130	861	40
Verbandsgemeinde		7 168	3 811	1 821	180	1 011	345	-
Ortsgemeinden		20 388	3 116	4 382	216	12 119	516	40
Edenkoben, St.	337 020 03	8 067	1 250	1 307	159	5 102	218	30
VG Herxheim	337 000 04	21 140	5 831	4 058	715	9 704	813	20
Verbandsgemeinde		5 276	3 170	994	137	657	318	-
Ortsgemeinden		15 864	2 660	3 064	578	9 047	494	20
Herxheim bei Landau/Pfalz	337 038 04	12 431	2 186	2 633	483	6 761	358	10
VG Landau-Land	337 000 05	17 348	5 606	3 308	135	7 895	398	6
Verbandsgemeinde		5 179	2 821	1 393	92	717	157	-
Ortsgemeinden		12 169	2 785	1 915	43	7 178	241	6
Billigheim-Ingenheim	337 007 05	3 436	785	414	21	2 116	98	1
VG Maikammer	337 000 06	11 622	2 546	2 849	354	5 035	796	42
Verbandsgemeinde		3 784	1 901	1 214	157	391	122	-
Ortsgemeinden		7 837	645	1 636	197	4 644	674	42
Maikammer	337 052 06	4 215	542	888	109	2 420	243	12
VG Offenbach an der Queich	337 000 07	17 255	4 265	2 641	373	9 088	857	32
Verbandsgemeinde		4 955	2 831	1 138	243	577	165	-
Ortsgemeinden		12 301	1 434	1 503	130	8 511	691	32
Offenbach an der Queich	337 061 07	5 956	480	712	100	4 275	365	24
LK Südwestpfalz	340 000 00	131 784	38 497	22 576	3 426	62 489	4 640	156
VG Dahrer Felsenland	340 000 01	23 529	6 453	4 672	1 394	10 476	526	8
Verbandsgemeinde		7 625	3 998	1 559	1 165	750	150	2
Ortsgemeinden		15 904	2 455	3 114	229	9 725	376	6
Dahn, St.	340 004 01	5 526	451	937	28	3 981	127	2
VG Hauenstein	340 000 02	13 219	2 816	2 555	339	6 879	624	6
Verbandsgemeinde		3 402	1 791	801	164	516	131	-
Ortsgemeinden		9 817	1 026	1 754	176	6 363	493	6
Hauenstein	340 014 02	4 384	248	618	81	3 059	376	1
VG Pirmasens-Land	340 000 03	16 037	4 918	2 202	421	8 005	491	0
Verbandsgemeinde		5 256	2 726	1 034	193	1 231	72	-
Ortsgemeinden		10 781	2 192	1 168	228	6 773	420	0
Lemberg	340 028 03	2 909	285	274	125	2 103	122	-
VG Rodalben	340 000 04	17 038	4 846	2 466	410	8 274	1 034	8
Verbandsgemeinde		4 952	2 882	994	104	803	168	-
Ortsgemeinden		12 087	1 964	1 472	306	7 471	865	8
Rodalben, St.	340 038 04	5 387	664	771	100	3 597	251	4
VG Thaleischweiler-Fröschen	340 000 05	13 937	4 272	2 030	343	6 214	1 002	76
Verbandsgemeinde		3 911	2 142	790	186	500	257	37
Ortsgemeinden		10 026	2 131	1 240	157	5 714	745	39

36 Ausgaben und Einnahmen der verbandsfreien Gemeinden sowie der Verbandsgemeinden und ihrer Ortsgemeinden 2012 nach Arten und Verwaltungsbezirken

Gebietskörperschaft	Gem.- Schl.- Nr.	Ausgaben des Vermögenshaushalts					
		zusammen	Sachinvestitionen		Investitionszuweisungen, Darlehen, Tilgungen		sonstige Ausgaben des Vermögens- haushalts
			zusammen	darunter Baumaß- nahmen	an öffentlichen Bereich	an andere Bereiche	
1 000 EUR							
LK Südliche Weinstraße	337 000 00	29 536	18 687	14 601	2 450	7 028	1 371
VG Annweiler am Trifels	337 000 01	3 081	1 958	1 582	377	451	294
Verbandsgemeinde		733	419	291	38	221	55
Ortsgemeinden		2 348	1 539	1 291	340	230	239
Annweiler am Trifels, St.	337 501 01	1 200	829	665	340	30	1
VG Bad Bergzabern	337 000 02	6 874	3 959	3 361	300	2 363	252
Verbandsgemeinde		2 200	614	309	207	1 379	-
Ortsgemeinden		4 673	3 344	3 052	92	985	252
Bad Bergzabern, St.	337 005 02	1 205	428	351	10	698	69
VG Edenkoben	337 000 03	5 910	3 501	2 512	280	1 571	558
Verbandsgemeinde		1 237	534	218	167	530	5
Ortsgemeinden		4 674	2 967	2 294	113	1 041	553
Edenkoben, St.	337 020 03	1 717	691	289	-	781	245
VG Herxheim	337 000 04	3 965	3 081	2 239	94	767	24
Verbandsgemeinde		365	84	2	29	252	-
Ortsgemeinden		3 600	2 997	2 237	64	515	24
Herxheim bei Landau/Pfalz	337 038 04	2 200	1 653	1 081	64	464	19
VG Landau-Land	337 000 05	2 128	1 157	1 023	95	637	239
Verbandsgemeinde		648	121	41	24	503	-
Ortsgemeinden		1 480	1 035	981	71	134	239
Billigheim-Ingenheim	337 007 05	156	53	43	-	85	18
VG Maikammer	337 000 06	4 592	2 826	2 279	1 060	707	-
Verbandsgemeinde		1 909	672	429	1 055	183	-
Ortsgemeinden		2 683	2 154	1 850	5	524	-
Maikammer	337 052 06	1 597	1 466	1 239	-	130	-
VG Offenbach an der Queich	337 000 07	2 985	2 205	1 605	244	532	4
Verbandsgemeinde		1 244	843	774	128	273	-
Ortsgemeinden		1 741	1 362	831	117	259	4
Offenbach an der Queich	337 061 07	708	563	377	16	126	3
LK Südwestpfalz	340 000 00	22 878	16 346	14 000	567	3 703	2 262
VG Dahrer Felsenland	340 000 01	5 080	3 071	2 645	139	322	1 547
Verbandsgemeinde		581	363	201	71	144	3
Ortsgemeinden		4 500	2 708	2 443	69	178	1 544
Dahn, St.	340 004 01	1 995	466	431	2	22	1 505
VG Hauenstein	340 000 02	3 602	2 913	2 680	9	630	51
Verbandsgemeinde		1 381	1 066	970	8	306	1
Ortsgemeinden		2 221	1 847	1 711	1	323	50
Hauenstein	340 014 02	1 389	1 255	1 147	-	134	-
VG Pirmasens-Land	340 000 03	3 331	2 516	2 450	12	398	405
Verbandsgemeinde		1 415	942	894	-	103	369
Ortsgemeinden		1 916	1 574	1 556	12	294	36
Lemberg	340 028 03	518	409	408	2	108	-
VG Rodalben	340 000 04	1 470	965	853	72	409	24
Verbandsgemeinde		471	336	283	71	53	11
Ortsgemeinden		999	629	570	1	356	13
Rodalben, St.	340 038 04	380	238	216	-	131	11
VG Thaleischweiler-Fröschen	340 000 05	3 272	2 165	1 491	38	1 023	45
Verbandsgemeinde		1 338	472	6	36	829	-
Ortsgemeinden		1 934	1 693	1 485	2	194	45

36 Ausgaben und Einnahmen der verbandsfreien Gemeinden sowie der Verbandsgemeinden
und ihrer Ortsgemeinden 2012 nach Arten und Verwaltungsbezirken

Gebietskörperschaft	Gem.- Schl.- Nr.	Einnahmen des Verwaltungshaushalts								
		zusammen	Steuern und steuer- ähnliche Ein- nahmen	Gebühren, zweck- gebundene Abgaben	Ein- nahmen aus wirtschaft- licher Tätigkeit	laufende Übertragungen			aufgaben- bezogene Leistungs- beteili- gungen	sonstige Ein- nahmen des Ver- waltungs- haushalts
						zu- sammen	darunter von			
							Bund und Land	Gemein- den / GV und Zweck- verbänden		
1 000 EUR										
LK Südliche Weinstraße	337 000 00	156 003	76 688	5 840	11 156	60 138	18 149	38 924	28	2 152
VG Annweiler am Trifels	337 000 01	22 338	10 333	720	1 042	9 935	3 608	5 505	-	309
Verbandsgemeinde		7 328	50	371	28	6 740	1 302	5 065	-	139
Ortsgemeinden		15 010	10 282	349	1 014	3 195	2 307	440	-	170
Annweiler am Trifels, St.	337 501 01	7 233	5 393	210	500	985	659	32	-	146
VG Bad Bergzabern	337 000 02	31 670	14 589	1 494	2 345	12 728	4 766	7 365	-	514
Verbandsgemeinde		10 129	155	505	36	9 187	2 138	6 734	-	246
Ortsgemeinden		21 540	14 434	989	2 309	3 541	2 629	631	-	268
Bad Bergzabern, St.	337 005 02	7 797	5 352	556	816	983	816	30	-	89
VG Edenkoben	337 000 03	29 741	14 797	881	2 889	10 689	2 938	7 306	-	485
Verbandsgemeinde		8 362	141	363	143	7 466	1 357	5 778	-	249
Ortsgemeinden		21 379	14 656	519	2 746	3 223	1 581	1 528	-	236
Edenkoben, St.	337 020 03	8 522	6 132	173	966	1 150	583	523	-	101
VG Herxheim	337 000 04	22 355	11 846	712	1 374	8 014	2 040	5 676	3	405
Verbandsgemeinde		5 813	16	319	153	5 130	918	3 968	3	192
Ortsgemeinden		16 541	11 830	393	1 221	2 884	1 122	1 707	0	213
Herxheim bei Landau/Pfalz	337 038 04	12 345	8 429	306	991	2 417	806	1 566	-	201
VG Landau-Land	337 000 05	18 479	8 567	644	1 585	7 548	2 190	5 034	-	135
Verbandsgemeinde		5 277	23	203	176	4 794	1 133	3 423	-	80
Ortsgemeinden		13 202	8 544	441	1 409	2 753	1 057	1 611	-	55
Billigheim-Ingenheim	337 007 05	3 567	2 546	119	212	686	241	438	-	4
VG Maikammer	337 000 06	12 203	5 397	939	1 154	4 566	1 152	3 112	-	146
Verbandsgemeinde		4 012	9	295	74	3 552	649	2 658	-	82
Ortsgemeinden		8 191	5 388	644	1 080	1 014	503	454	-	64
Maikammer	337 052 06	4 520	2 865	259	598	781	295	451	-	18
VG Offenbach an der Queich	337 000 07	19 219	11 161	449	768	6 658	1 454	4 927	25	158
Verbandsgemeinde		5 836	58	308	20	5 328	693	4 485	24	97
Ortsgemeinden		13 383	11 102	141	748	1 330	762	442	1	61
Offenbach an der Queich	337 061 07	6 386	5 405	67	335	544	450	4	1	34
LK Südwestpfalz	340 000 00	138 423	61 228	4 332	7 672	63 471	21 109	37 459	0	1 719
VG Dahrer Felsenland	340 000 01	23 729	9 677	1 088	2 095	10 736	3 526	5 429	-	134
Verbandsgemeinde		7 690	5	331	53	7 244	1 283	4 594	-	57
Ortsgemeinden		16 039	9 672	756	2 042	3 492	2 243	835	-	76
Dahn, St.	340 004 01	5 877	4 627	119	475	625	520	75	-	31
VG Hauenstein	340 000 02	13 216	6 606	356	988	5 072	1 513	3 391	0	194
Verbandsgemeinde		3 870	14	155	18	3 564	571	2 967	0	117
Ortsgemeinden		9 346	6 592	201	969	1 508	942	424	-	76
Hauenstein	340 014 02	3 990	3 339	86	159	385	238	121	-	21
VG Pirmasens-Land	340 000 03	16 659	7 247	452	639	8 116	3 072	4 726	-	205
Verbandsgemeinde		5 271	3	155	38	4 917	1 160	3 512	-	159
Ortsgemeinden		11 388	7 244	297	602	3 199	1 912	1 214	-	46
Lemberg	340 028 03	3 346	2 567	42	136	589	555	5	-	12
VG Rodalben	340 000 04	17 863	8 982	481	567	7 616	2 651	4 205	-	216
Verbandsgemeinde		5 253	10	232	26	4 813	1 343	3 185	-	171
Ortsgemeinden		12 609	8 972	249	541	2 803	1 308	1 020	-	45
Rodalben, St.	340 038 04	5 812	4 411	110	353	924	574	339	-	14
VG Thaleischweiler-Fröschen	340 000 05	14 203	5 799	373	572	7 150	2 282	4 111	-	309
Verbandsgemeinde		4 126	6	125	40	3 874	943	2 629	-	80
Ortsgemeinden		10 078	5 793	248	532	3 276	1 339	1 482	-	229

36 Ausgaben und Einnahmen der verbandsfreien Gemeinden sowie der Verbandsgemeinden
und ihrer Ortsgemeinden 2012 nach Arten und Verwaltungsbezirken

Gebietskörperschaft	Gem.- Schl.- Nr.	Einnahmen des Vermögenshaushalts							
		zusammen	Darlehens- rückflüsse	Beiträge und ähnliche Entgelte	Zuweisungen und Zuschüsse für Investitionen		Schulden- aufnahmen		sonstige Einnahmen des Vermögens- haushalts
					zusammen	darunter von Bund und Land	zusammen	darunter Kredit- markt- mittel	
1 000 EUR									
LK Südliche Weinstraße	337 000 00	28 094	1 213	3 086	7 672	5 857	8 744	8 657	7 378
VG Annweiler am Trifels	337 000 01	1 605	111	558	661	449	274	180	0
Verbandsgemeinde		322	-	-	322	161	-	-	-
Ortsgemeinden		1 282	111	558	339	288	274	180	0
Annweiler am Trifels, St.	337 501 01	593	-	262	236	220	95	-	0
VG Bad Bergzabern	337 000 02	7 563	823	871	2 707	2 138	2 862	2 862	301
Verbandsgemeinde		1 109	823	-	281	279	-	-	5
Ortsgemeinden		6 455	0	871	2 425	1 859	2 862	2 862	296
Bad Bergzabern, St.	337 005 02	3 425	-	139	1 215	1 212	2 000	2 000	71
VG Edenkoben	337 000 03	4 695	4	778	1 115	727	-	-	2 798
Verbandsgemeinde		263	-	-	263	244	-	-	-
Ortsgemeinden		4 432	4	778	852	484	-	-	2 798
Edenkoben, St.	337 020 03	2 227	4	77	95	64	-	-	2 050
VG Herxheim	337 000 04	6 982	271	572	706	602	2 856	2 856	2 577
Verbandsgemeinde		87	1	-	86	76	-	-	1
Ortsgemeinden		6 895	271	572	620	526	2 856	2 856	2 576
Herxheim bei Landau/Pfalz	337 038 04	3 825	271	151	424	421	2 056	2 056	924
VG Landau-Land	337 000 05	1 194	-	201	433	394	366	366	194
Verbandsgemeinde		485	-	-	146	119	339	339	0
Ortsgemeinden		709	-	201	288	275	27	27	193
Billigheim-Ingenheim	337 007 05	106	-	101	1	1	-	-	3
VG Maikammer	337 000 06	4 811	5	60	1 021	547	2 221	2 221	1 504
Verbandsgemeinde		1 461	-	-	110	104	1 350	1 350	1
Ortsgemeinden		3 350	5	60	911	443	871	871	1 504
Maikammer	337 052 06	2 491	5	36	418	401	531	531	1 501
VG Offenbach an der Queich	337 000 07	1 243	0	45	1 028	1 000	166	173	3
Verbandsgemeinde		481	0	-	484	480	- 4	- 4	1
Ortsgemeinden		761	-	45	544	520	169	177	3
Offenbach an der Queich	337 061 07	45	-	35	10	10	-	-	-
LK Südwestpfalz	340 000 00	21 219	49	5 479	6 847	5 563	6 139	5 988	2 705
VG Dahrer Felsenland	340 000 01	4 977	-	760	2 600	1 670	995	995	622
Verbandsgemeinde		109	-	-	104	103	-	-	5
Ortsgemeinden		4 868	-	760	2 496	1 567	995	995	617
Dahn, St.	340 004 01	2 183	-	337	1 193	1 142	273	273	379
VG Hauenstein	340 000 02	3 642	-	914	1 550	1 473	575	575	604
Verbandsgemeinde		974	-	-	339	339	543	543	92
Ortsgemeinden		2 668	-	914	1 210	1 134	32	32	512
Hauenstein	340 014 02	1 586	-	338	991	921	-	-	257
VG Pirmasens-Land	340 000 03	2 075	-	698	557	555	496	466	325
Verbandsgemeinde		591	-	36	375	375	180	180	0
Ortsgemeinden		1 485	-	662	182	180	316	286	324
Lemberg	340 028 03	439	-	286	27	27	-	-	126
VG Rodalben	340 000 04	2 483	-	587	126	111	1 445	1 445	325
Verbandsgemeinde		668	-	-	32	32	595	595	41
Ortsgemeinden		1 815	-	587	93	79	850	850	285
Rodalben, St.	340 038 04	575	-	430	12	-	-	-	133
VG Thaleischweiler-Fröschen	340 000 05	1 957	2	829	372	361	686	686	69
Verbandsgemeinde		609	-	-	71	67	536	536	1
Ortsgemeinden		1 349	2	829	301	294	150	150	67

**36 Ausgaben und Einnahmen der verbandsfreien Gemeinden sowie der Verbandsgemeinden
und ihrer Ortsgemeinden 2012 nach Arten und Verwaltungsbezirken**

Gebietskörperschaft	Gem.- Schl.- Nr.	Brutto- aus- gaben ¹	Bereinigte Bruttoausgaben		Nettoausgaben		Brutto- ein- nahmen ¹	Bereinigte Bruttoeinnahmen		Nettoeinnahmen	
		1 000 EUR	EUR je Einw.		1 000 EUR	EUR je Einw.		1 000 EUR	EUR je Einw.	1 000 EUR	EUR je Einw.
LK Südliche Weinstraße	337 000 00	149 564	149 517	1 377,16	113 628	1 046,59	155 325	155 278	1 430,23	119 389	1 099,66
VG Annweiler am Trifels	337 000 01	20 591	20 591	1 233,21	15 551	931,39	19 068	19 068	1 141,99	14 028	840,18
Verbandsgemeinde		2 717	2 717	162,75	816	48,89	2 776	2 776	166,24	875	52,38
Ortsgemeinden		17 873	17 873	1 070,46	14 735	882,50	16 292	16 292	975,76	13 154	787,80
Annweiler am Trifels, St.	337 501 01	8 919	8 919	1 280,31	7 913	1 135,88	7 825	7 825	1 123,37	6 819	978,94
VG Bad Bergzabern	337 000 02	33 389	33 389	1 419,22	23 413	995,20	34 254	34 254	1 456,01	24 279	1 031,99
Verbandsgemeinde		7 090	7 090	301,37	2 782	118,27	6 259	6 259	266,04	1 951	82,94
Ortsgemeinden		26 299	26 299	1 117,85	20 631	876,92	27 995	27 995	1 189,97	22 327	949,05
Bad Bergzabern, St.	337 005 02	10 132	10 132	1 360,58	8 069	1 083,59	11 222	11 222	1 506,87	9 159	1 229,88
VG Edenkoben	337 000 03	27 946	27 946	1 411,07	22 071	1 114,42	28 916	28 916	1 460,02	23 041	1 163,37
Verbandsgemeinde		2 885	2 885	145,65	1 001	50,56	3 105	3 105	156,76	1 221	61,67
Ortsgemeinden		25 062	25 062	1 265,42	21 070	1 063,87	25 811	25 811	1 303,25	21 819	1 101,70
Edenkoben, St.	337 020 03	9 784	9 784	1 465,49	8 562	1 282,47	10 748	10 748	1 610,02	9 527	1 427,00
VG Herxheim	337 000 04	21 479	21 443	1 475,48	16 577	1 140,66	25 711	25 675	1 766,64	20 809	1 431,82
Verbandsgemeinde		2 015	1 979	136,20	560	38,54	2 274	2 238	154,03	819	56,37
Ortsgemeinden		19 464	19 464	1 339,29	16 017	1 102,11	23 436	23 436	1 612,62	19 989	1 375,44
Herxheim bei Landau/Pfalz	337 038 04	14 631	14 631	1 417,04	11 838	1 146,49	16 170	16 169	1 566,05	13 376	1 295,50
VG Landau-Land	337 000 05	16 227	16 227	1 171,79	11 824	853,85	16 424	16 424	1 186,02	12 021	868,08
Verbandsgemeinde		2 578	2 578	186,19	1 133	81,79	2 513	2 513	181,44	1 067	77,04
Ortsgemeinden		13 649	13 649	985,60	10 691	772,05	13 911	13 911	1 004,58	10 954	791,04
Billigheim-Ingenheim	337 007 05	3 591	3 591	926,78	2 911	751,13	3 673	3 673	947,90	2 992	772,25
VG Maikammer	337 000 06	13 950	13 950	1 743,76	11 386	1 423,24	14 750	14 750	1 843,75	12 186	1 523,24
Verbandsgemeinde		3 430	3 430	428,71	2 271	283,88	3 209	3 209	401,15	2 051	256,32
Ortsgemeinden		10 520	10 520	1 315,05	9 115	1 139,36	11 541	11 541	1 442,60	10 135	1 266,92
Maikammer	337 052 06	5 811	5 811	1 387,65	4 660	1 112,70	7 011	7 011	1 673,98	5 859	1 399,04
VG Offenbach an der Queich	337 000 07	15 982	15 971	1 313,44	12 805	1 053,02	16 203	16 192	1 331,59	13 025	1 071,17
Verbandsgemeinde		1 940	1 937	159,31	505	41,54	2 059	2 056	169,08	624	51,31
Ortsgemeinden		14 042	14 034	1 154,13	12 300	1 011,48	14 144	14 136	1 162,51	12 401	1 019,86
Offenbach an der Queich	337 061 07	6 664	6 656	1 088,17	6 192	1 012,21	6 431	6 424	1 050,14	5 959	974,18
LK Südwestpfalz	340 000 00	130 033	128 922	1 319,49	88 309	903,82	135 013	133 902	1 370,46	93 289	954,79
VG Dahrer Felsenland	340 000 01	24 078	24 052	1 645,62	17 552	1 200,90	24 175	24 149	1 652,26	17 649	1 207,54
Verbandsgemeinde		3 674	3 674	251,40	1 882	128,79	3 268	3 268	223,57	1 476	100,96
Ortsgemeinden		20 403	20 378	1 394,22	15 670	1 072,11	20 907	20 882	1 428,69	16 174	1 106,57
Dahn, St.	340 004 01	7 521	7 521	1 691,74	5 785	1 301,16	8 060	8 060	1 812,77	6 323	1 422,19
VG Hauenstein	340 000 02	14 349	14 293	1 625,11	10 270	1 167,74	14 386	14 330	1 629,35	10 308	1 171,98
Verbandsgemeinde		2 312	2 312	262,82	837	95,11	2 372	2 372	269,64	897	101,93
Ortsgemeinden		12 037	11 981	1 362,29	9 434	1 072,62	12 014	11 959	1 359,71	9 411	1 070,04
Hauenstein	340 014 02	5 773	5 765	1 449,10	4 445	1 117,34	5 575	5 567	1 399,52	4 248	1 067,75
VG Pirmasens-Land	340 000 03	16 261	16 261	1 298,14	10 919	871,70	15 627	15 627	1 247,55	10 285	821,11
Verbandsgemeinde		3 563	3 563	284,48	1 561	124,61	2 754	2 754	219,88	752	60,01
Ortsgemeinden		12 697	12 697	1 013,66	9 358	747,09	12 873	12 873	1 027,67	9 534	761,10
Lemberg	340 028 03	3 427	3 427	873,02	2 840	723,33	3 785	3 785	963,99	3 197	814,30
VG Rodalben	340 000 04	15 411	14 923	1 025,62	10 973	754,16	17 248	16 760	1 151,87	12 810	880,41
Verbandsgemeinde		2 325	2 282	156,82	741	50,91	2 824	2 780	191,08	1 239	85,18
Ortsgemeinden		13 086	12 641	868,80	10 232	703,25	14 424	13 979	960,79	11 571	795,24
Rodalben, St.	340 038 04	5 767	5 767	809,63	4 854	681,51	6 386	6 386	896,60	5 474	768,49
VG Thaleischweiler-Fröschen	340 000 05	14 620	14 079	1 293,89	9 809	901,52	13 573	13 031	1 197,62	8 762	805,24
Verbandsgemeinde		2 660	2 476	227,58	1 365	125,41	2 146	1 963	180,38	851	78,21
Ortsgemeinden		11 960	11 603	1 066,31	8 445	776,10	11 426	11 069	1 017,24	7 911	727,03

**36 Ausgaben und Einnahmen der verbandsfreien Gemeinden sowie der Verbandsgemeinden
und ihrer Ortsgemeinden 2012 nach Arten und Verwaltungsbezirken**

Gebietskörperschaft	Gem.- Schl.- Nr.	Ausgaben des Verwaltungshaushalts						
		zusammen	Personal- ausgaben	sächliche Verwaltungs- ausgaben	Zins- ausgaben	laufende Übertragungen		sonstige Ausgaben des Verwaltungs- haushalts
						an öffentlichen Bereich	an andere Bereiche	

noch: LK Südwestpfalz

Thaleischweiler-Fröschen	340 051 05	2 777	189	339	15	1 949	272	14
VG Waldfischbach-Burgalben	340 000 06	17 758	5 343	3 644	237	8 003	510	20
Verbandsgemeinde		4 558	2 648	1 250	84	540	36	0
Ortsgemeinden		13 201	2 695	2 394	154	7 463	474	20
Waldfischbach-Burgalben	340 054 06	4 850	900	821	54	2 843	224	7
VG Wallhalben	340 000 07	9 622	3 538	1 730	55	4 252	37	10
Verbandsgemeinde		2 806	1 680	657	28	420	21	0
Ortsgemeinden		6 816	1 858	1 073	27	3 832	16	10
VG Zweibrücken-Land	340 000 08	20 644	6 310	3 275	227	10 388	416	28
Verbandsgemeinde		5 896	3 210	1 449	86	1 034	116	-
Ortsgemeinden		14 748	3 100	1 826	140	9 354	300	28
Contwig	340 206 08	3 780	383	459	50	2 832	54	2
LK Trier-Saarburg	235 000 00	198 177	49 692	40 286	7 473	90 051	10 377	298
VG Hermeskeil	235 000 01	23 141	4 420	5 351	834	10 340	2 170	26
Verbandsgemeinde		7 105	2 977	2 189	427	695	817	-
Ortsgemeinden		16 036	1 444	3 162	407	9 645	1 353	26
Hermeskeil, St.	235 045 01	6 996	689	966	148	4 421	761	11
VG Kell am See	235 000 02	13 893	3 418	2 695	371	6 594	766	49
Verbandsgemeinde		3 812	1 880	850	202	409	471	-
Ortsgemeinden		10 081	1 538	1 845	170	6 185	295	49
VG Konz	235 000 03	44 094	10 393	9 471	2 186	19 224	2 741	79
Verbandsgemeinde		13 099	6 137	2 688	1 036	1 587	1 650	-
Ortsgemeinden		30 995	4 255	6 783	1 151	17 636	1 091	79
Konz, St.	235 068 03	16 796	2 286	3 191	727	9 819	713	61
VG Ruwer	235 000 04	23 871	7 473	4 105	680	10 787	825	-
Verbandsgemeinde		7 594	4 056	1 735	346	1 051	405	-
Ortsgemeinden		16 277	3 417	2 371	334	9 735	420	-
VG Saarburg	235 000 05	30 100	8 642	5 260	1 462	13 113	1 573	50
Verbandsgemeinde		9 869	5 103	1 975	632	1 177	982	-
Ortsgemeinden		20 230	3 539	3 285	830	11 936	591	50
Saarburg, St.	235 118 05	6 315	638	1 157	476	3 858	174	12
VG Schweich an der Röm. Weinstr.	235 000 06	35 391	7 712	7 650	1 375	17 092	1 497	66
Verbandsgemeinde		9 269	4 374	2 503	495	1 100	798	0
Ortsgemeinden		26 122	3 338	5 147	880	15 992	699	66
Schweich, St.	235 125 06	5 331	964	631	155	3 397	170	14
VG Trier-Land	235 000 07	27 687	7 633	5 753	564	12 903	805	28
Verbandsgemeinde		7 506	3 580	2 107	273	915	631	0
Ortsgemeinden		20 181	4 053	3 646	291	11 989	174	28
Trierweiler	235 137 07	5 050	1 541	579	29	2 861	34	6
LK Vulkaneifel	233 000 00	113 996	26 202	25 024	3 693	51 391	7 525	160
VG Daun	233 000 01	41 856	9 736	10 142	1 343	18 317	2 245	74
Verbandsgemeinde		12 453	5 885	3 454	648	1 610	856	-
Ortsgemeinden		29 403	3 851	6 688	695	16 707	1 389	74
Daun, St.	233 501 01	12 876	1 550	2 519	418	7 126	1 205	58

36 Ausgaben und Einnahmen der verbandsfreien Gemeinden sowie der Verbandsgemeinden und ihrer Ortsgemeinden 2012 nach Arten und Verwaltungsbezirken

Gebietskörperschaft	Gem.- Schl.- Nr.	Ausgaben des Vermögenshaushalts					
		zusammen	Sachinvestitionen		Investitionszuweisungen, Darlehen, Tilgungen		sonstige Ausgaben des Vermögens- haushalts
			zusammen	darunter Baumaß- nahmen	an öffentlichen Bereich	an andere Bereiche	
1 000 EUR							

noch: LK Südwestpfalz

Thaleischweiler-Fröschen	340 051 05	624	572	498	-	9	43
VG Waldfischbach-Burgalben	340 000 06	1 582	1 267	709	44	265	6
Verbandsgemeinde		853	762	303	27	62	4
Ortsgemeinden		729	506	407	18	203	2
Waldfischbach-Burgalben	340 054 06	213	84	72	18	110	0
VG Wallhalben	340 000 07	1 567	1 123	1 014	253	33	159
Verbandsgemeinde		459	272	205	61	3	123
Ortsgemeinden		1 108	850	809	192	30	36
VG Zweibrücken-Land	340 000 08	2 974	2 327	2 157	-	623	24
Verbandsgemeinde		368	177	77	-	166	24
Ortsgemeinden		2 606	2 149	2 080	-	457	-
Contwig	340 206 08	1 114	915	882	-	199	-
LK Trier-Saarburg	235 000 00	59 174	39 212	33 063	2 060	15 820	2 082
VG Hermeskeil	235 000 01	6 176	3 554	2 894	862	1 016	744
Verbandsgemeinde		2 436	1 071	591	836	506	23
Ortsgemeinden		3 740	2 483	2 303	26	510	722
Hermeskeil, St.	235 045 01	1 970	1 606	1 506	20	169	174
VG Kell am See	235 000 02	3 815	3 092	2 844	155	552	17
Verbandsgemeinde		557	206	140	153	198	-
Ortsgemeinden		3 258	2 886	2 704	2	354	17
VG Konz	235 000 03	10 626	7 149	5 772	326	3 143	8
Verbandsgemeinde		2 574	1 227	692	325	1 021	-
Ortsgemeinden		8 052	5 922	5 080	1	2 122	8
Konz, St.	235 068 03	5 635	4 532	3 874	-	1 103	-
VG Ruwer	235 000 04	7 626	6 793	5 533	-	813	21
Verbandsgemeinde		1 879	1 615	1 386	-	253	10
Ortsgemeinden		5 748	5 177	4 147	-	560	11
VG Saarburg	235 000 05	11 457	7 148	5 704	183	3 622	503
Verbandsgemeinde		2 300	914	607	65	1 301	20
Ortsgemeinden		9 157	6 235	5 098	117	2 322	483
Saarburg, St.	235 118 05	4 175	2 733	2 486	39	1 242	161
VG Schweich an der Röm. Weinstr.	235 000 06	12 932	8 559	8 303	238	3 579	555
Verbandsgemeinde		2 426	1 391	1 300	203	761	71
Ortsgemeinden		10 506	7 168	7 003	36	2 818	484
Schweich, St.	235 125 06	2 844	2 561	2 503	-	181	102
VG Trier-Land	235 000 07	6 542	2 917	2 013	296	3 095	234
Verbandsgemeinde		1 537	506	173	193	837	-
Ortsgemeinden		5 005	2 411	1 840	103	2 258	234
Trierweiler	235 137 07	441	179	6	-	71	191
LK Vulkaneifel	233 000 00	24 267	16 332	11 554	736	6 334	865
VG Daun	233 000 01	8 764	6 415	4 992	603	1 502	244
Verbandsgemeinde		2 669	1 558	773	454	652	5
Ortsgemeinden		6 095	4 857	4 219	149	850	239
Daun, St.	233 501 01	2 118	1 560	1 490	6	544	8

36 Ausgaben und Einnahmen der verbandsfreien Gemeinden sowie der Verbandsgemeinden
und ihrer Ortsgemeinden 2012 nach Arten und Verwaltungsbezirken

Gebietskörperschaft	Gem.- Schl.- Nr.	Einnahmen des Verwaltungshaushalts								
		zusammen	Steuern und steuer- ähnliche Ein- nahmen	Gebühren, zweck- gebundene Abgaben	Ein- nahmen aus wirtschaft- licher Tätigkeit	laufende Übertragungen		aufgaben- bezogene Leistungs- beteili- gungen	sonstige Ein- nahmen des Ver- waltungs- haushalts	
						zu- sammen	darunter von			
							Bund und Land			Gemein- den / GV und Zweck- verbänden
1 000 EUR										

noch: LK Südwestpfalz

Thaleischweiler-Fröschen	340 051 05	2 721	1 942	30	193	521	311	72	-	34
VG Waldfischbach-Burgalben	340 000 06	20 546	11 086	592	1 482	6 870	1 965	4 249	-	515
Verbandsgemeinde		4 669	7	229	50	4 211	882	2 926	-	172
Ortsgemeinden		15 877	11 079	363	1 432	2 659	1 083	1 324	-	343
Waldfischbach-Burgalben	340 054 06	5 269	3 813	149	407	753	398	278	-	147
VG Wallhalben	340 000 07	10 206	3 759	343	399	5 641	2 275	3 137	-	64
Verbandsgemeinde		3 130	-	70	13	3 015	752	2 043	-	31
Ortsgemeinden		7 076	3 759	272	386	2 626	1 523	1 094	-	33
VG Zweibrücken-Land	340 000 08	22 001	8 071	648	930	12 270	3 825	8 212	-	81
Verbandsgemeinde		6 300	4	339	16	5 899	1 467	4 275	-	43
Ortsgemeinden		15 701	8 068	309	914	6 371	2 358	3 937	-	39
Contwig	340 206 08	4 076	2 317	71	260	1 426	404	1 020	-	3
LK Trier-Saarburg	235 000 00	201 344	79 761	8 892	14 371	94 975	36 155	53 775	46	3 299
VG Hermeskeil	235 000 01	23 505	7 859	509	3 665	11 221	3 866	6 058	11	240
Verbandsgemeinde		8 128	55	361	48	7 520	1 342	5 834	0	145
Ortsgemeinden		15 376	7 805	148	3 617	3 701	2 524	224	10	96
Hermeskeil, St.	235 045 01	6 153	3 909	67	949	1 170	634	54	2	57
VG Kell am See	235 000 02	14 103	4 965	2 243	413	6 336	2 081	3 677	-	147
Verbandsgemeinde		4 331	6	93	46	4 100	861	3 013	-	86
Ortsgemeinden		9 772	4 959	2 150	366	2 235	1 220	663	-	62
VG Konz	235 000 03	42 480	17 952	1 764	2 373	19 825	7 440	11 901	-	566
Verbandsgemeinde		14 566	61	596	213	13 351	2 762	10 141	-	346
Ortsgemeinden		27 914	17 891	1 168	2 160	6 474	4 677	1 760	-	220
Konz, St.	235 068 03	16 221	11 911	599	1 165	2 348	1 493	852	-	199
VG Ruwer	235 000 04	25 595	8 664	551	1 819	14 318	5 485	8 163	19	224
Verbandsgemeinde		8 439	3	419	23	7 841	1 803	5 511	8	145
Ortsgemeinden		17 156	8 661	131	1 796	6 477	3 682	2 652	11	79
VG Saarburg	235 000 05	30 253	10 276	1 136	2 116	16 158	7 132	8 000	16	552
Verbandsgemeinde		10 367	82	570	119	9 177	2 248	6 205	5	413
Ortsgemeinden		19 886	10 194	566	1 997	6 981	4 884	1 794	10	139
Saarburg, St.	235 118 05	6 155	4 295	346	428	1 014	903	25	-	71
VG Schweich an der Röm. Weinstr.	235 000 06	36 379	17 957	1 158	2 913	13 383	4 806	8 026	-	968
Verbandsgemeinde		9 639	70	503	74	8 702	1 791	6 540	-	289
Ortsgemeinden		26 740	17 887	655	2 838	4 681	3 015	1 486	-	679
Schweich, St.	235 125 06	6 434	4 651	93	420	1 149	590	539	-	121
VG Trier-Land	235 000 07	29 030	12 088	1 532	1 072	13 735	5 345	7 951	-	602
Verbandsgemeinde		8 253	10	375	28	7 637	1 687	5 815	-	204
Ortsgemeinden		20 776	12 078	1 158	1 044	6 098	3 658	2 137	-	399
Trierweiler	235 137 07	5 487	3 754	132	167	1 229	159	1 042	-	204
LK Vulkaneifel	233 000 00	117 947	44 824	4 468	15 187	51 602	14 398	30 808	-	1 867
VG Daun	233 000 01	43 372	15 884	1 667	6 166	18 887	5 477	10 698	-	769
Verbandsgemeinde		13 231	95	468	44	12 196	1 909	9 415	-	428
Ortsgemeinden		30 142	15 789	1 199	6 122	6 691	3 568	1 283	-	341
Daun, St.	233 501 01	12 239	7 904	688	1 256	2 330	1 009	258	-	61

**36 Ausgaben und Einnahmen der verbandsfreien Gemeinden sowie der Verbandsgemeinden
und ihrer Ortsgemeinden 2012 nach Arten und Verwaltungsbezirken**

Gebietskörperschaft	Gem.- Schl.- Nr.	Einnahmen des Vermögenshaushalts							
		zusammen	Darlehens- rückflüsse	Beiträge und ähnliche Entgelte	Zuweisungen und Zuschüsse für Investitionen		Schulden- aufnahmen		sonstige Einnahmen des Vermögens- haushalts
					zusammen	darunter von Bund und Land	zusammen	darunter Kredit- markt- mittel	
1 000 EUR									

noch: LK Südwestpfalz

Thaleischweiler-Fröschen	340 051 05	312	-	197	114	113	-	-	1
VG Waldfischbach-Burgalben	340 000 06	2 434	24	963	159	123	883	883	406
Verbandsgemeinde		1 073	-	-	268	268	700	700	106
Ortsgemeinden		1 361	24	963	- 109	- 145	184	184	300
Waldfischbach-Burgalben	340 054 06	798	-	683	4	-	30	30	81
VG Wallhalben	340 000 07	973	24	309	317	181	121	-	202
Verbandsgemeinde		64	23	-	41	28	-	-	-
Ortsgemeinden		909	1	309	276	153	121	-	202
VG Zweibrücken-Land	340 000 08	2 677	-	420	1 167	1 090	937	937	153
Verbandsgemeinde		137	-	-	36	36	101	101	-
Ortsgemeinden		2 540	-	420	1 131	1 054	836	836	153
Contwig	340 206 08	1 090	-	34	538	538	440	440	77
LK Trier-Saarburg	235 000 00	51 800	72	10 902	8 764	5 695	19 985	19 952	12 077
VG Hermeskeil	235 000 01	2 831	-	719	1 078	470	807	807	227
Verbandsgemeinde		1 265	-	-	448	60	807	807	9
Ortsgemeinden		1 567	-	719	630	410	-	-	218
Hermeskeil, St.	235 045 01	611	-	241	310	190	-	-	60
VG Kell am See	235 000 02	2 554	-	571	830	498	935	902	218
Verbandsgemeinde		665	-	-	80	72	483	450	102
Ortsgemeinden		1 889	-	571	749	425	452	452	116
VG Konz	235 000 03	4 930	-	2 040	687	- 441	-	-	2 202
Verbandsgemeinde		707	-	-	674	523	-	-	34
Ortsgemeinden		4 222	-	2 040	14	- 964	-	-	2 168
Konz, St.	235 068 03	1 943	-	971	- 487	- 1 271	-	-	1 460
VG Ruwer	235 000 04	11 402	1	3 479	223	153	5 983	5 983	1 717
Verbandsgemeinde		4 077	-	-	67	66	4 008	4 008	2
Ortsgemeinden		7 325	1	3 479	156	88	1 975	1 975	1 715
VG Saarburg	235 000 05	12 339	5	2 444	2 337	1 886	3 479	3 479	4 073
Verbandsgemeinde		2 044	-	-	372	321	1 672	1 672	-
Ortsgemeinden		10 294	5	2 444	1 965	1 565	1 807	1 807	4 073
Saarburg, St.	235 118 05	4 705	5	1 011	1 169	1 045	795	795	1 725
VG Schweich an der Röm. Weinstr.	235 000 06	12 077	-	1 116	2 616	2 537	5 513	5 513	2 833
Verbandsgemeinde		1 075	-	-	294	276	781	781	-
Ortsgemeinden		11 003	-	1 116	2 322	2 261	4 732	4 732	2 833
Schweich, St.	235 125 06	1 709	-	174	788	760	544	544	204
VG Trier-Land	235 000 07	5 667	67	532	994	592	3 267	3 267	807
Verbandsgemeinde		1 202	-	1	157	136	1 016	1 016	28
Ortsgemeinden		4 465	67	531	838	456	2 251	2 251	779
Trierweiler	235 137 07	247	7	18	187	180	-	-	35
LK Vulkaneifel	233 000 00	15 510	2	2 800	4 189	2 926	6 199	6 099	2 319
VG Daun	233 000 01	5 681	-	1 050	1 588	1 374	2 304	2 326	738
Verbandsgemeinde		1 952	-	-	440	380	1 502	1 502	10
Ortsgemeinden		3 728	-	1 050	1 149	994	802	824	728
Daun, St.	233 501 01	1 556	-	484	436	405	455	455	182

36 Ausgaben und Einnahmen der verbandsfreien Gemeinden sowie der Verbandsgemeinden
und ihrer Ortsgemeinden 2012 nach Arten und Verwaltungsbezirken

Gebietskörperschaft	Gem.- Schl.- Nr.	Brutto- aus- gaben ¹	Bereinigte Bruttoausgaben		Nettoausgaben		Brutto- ein- nahmen ¹	Bereinigte Bruttoeinnahmen		Nettoeinnahmen	
		1 000 EUR	EUR je Einw.	1 000 EUR	EUR je Einw.	1 000 EUR	EUR je Einw.	1 000 EUR	EUR je Einw.		
noch: LK Südwestpfalz											
Thaleischweiler-Fröschen	340 051 05	3 402	3 273	960,18	2 778	814,82	3 032	2 904	851,91	2 409	706,55
VG Waldfischbach-Burgalben	340 000 06	16 470	16 470	1 317,95	12 987	1 039,23	20 110	20 110	1 609,21	16 627	1 330,49
Verbandsgemeinde		2 541	2 541	203,33	1 333	106,63	2 872	2 872	229,85	1 664	133,15
Ortsgemeinden		13 929	13 929	1 114,62	11 655	932,61	17 238	17 238	1 379,36	14 963	1 197,35
Waldfischbach-Burgalben	340 054 06	5 062	5 062	1 040,13	4 380	899,90	6 068	6 068	1 246,69	5 385	1 106,46
VG Wallhalben	340 000 07	9 443	9 443	1 301,65	5 327	734,27	9 433	9 433	1 300,22	5 317	732,84
Verbandsgemeinde		1 520	1 520	209,50	421	58,05	1 448	1 448	199,65	350	48,19
Ortsgemeinden		7 924	7 924	1 092,15	4 906	676,22	7 985	7 985	1 100,57	4 967	684,65
VG Zweibrücken-Land	340 000 08	19 401	19 401	1 169,72	10 470	631,28	20 461	20 461	1 233,66	11 531	695,21
Verbandsgemeinde		2 047	2 047	123,41	486	29,29	2 220	2 220	133,86	659	39,74
Ortsgemeinden		17 354	17 354	1 046,31	9 985	601,99	18 241	18 241	1 099,79	10 872	655,47
Contwig	340 206 08	4 894	4 894	1 010,45	2 931	605,26	5 166	5 166	1 066,72	3 204	661,53
LK Trier-Saarburg	235 000 00	223 363	222 492	1 547,01	157 709	1 096,57	219 156	218 285	1 517,76	153 503	1 067,32
VG Hermeskeil	235 000 01	24 733	23 908	1 626,18	17 596	1 196,81	21 751	20 927	1 423,39	14 614	994,02
Verbandsgemeinde		4 956	4 956	337,10	1 970	134,02	4 808	4 808	327,03	1 822	123,95
Ortsgemeinden		19 776	18 952	1 289,08	15 625	1 062,79	16 943	16 119	1 096,36	12 792	870,07
Hermeskeil, St.	235 045 01	8 966	8 531	1 471,32	7 552	1 302,43	6 765	6 330	1 091,72	5 351	922,83
VG Kell am See	235 000 02	15 266	15 256	1 597,77	11 314	1 185,01	14 215	14 204	1 487,68	10 263	1 074,92
Verbandsgemeinde		1 927	1 927	201,80	366	38,35	2 554	2 554	267,48	993	104,02
Ortsgemeinden		13 339	13 329	1 395,97	10 948	1 146,66	11 661	11 651	1 220,20	9 270	970,90
VG Konz	235 000 03	47 324	47 324	1 528,66	34 703	1 120,97	40 015	40 015	1 292,55	27 393	884,85
Verbandsgemeinde		8 277	8 277	267,37	1 897	61,28	7 879	7 879	254,50	1 499	48,41
Ortsgemeinden		39 047	39 047	1 261,30	32 806	1 059,69	32 136	32 136	1 038,05	25 895	836,44
Konz, St.	235 068 03	22 432	22 432	1 278,39	20 691	1 179,19	18 164	18 164	1 035,19	16 424	935,99
VG Ruwer	235 000 04	27 423	27 418	1 530,80	17 452	974,35	32 923	32 918	1 837,85	22 951	1 281,41
Verbandsgemeinde		5 399	5 399	301,42	1 970	109,98	8 442	8 442	471,31	5 013	279,87
Ortsgemeinden		22 025	22 019	1 229,38	15 482	864,37	24 481	24 476	1 366,55	17 939	1 001,54
VG Saarburg	235 000 05	37 278	37 278	1 670,97	23 920	1 072,20	38 313	38 313	1 717,38	24 955	1 118,61
Verbandsgemeinde		7 890	7 890	353,69	3 138	140,65	8 132	8 132	364,53	3 380	151,49
Ortsgemeinden		29 387	29 387	1 317,28	20 782	931,55	30 181	30 181	1 352,85	21 576	967,12
Saarburg, St.	235 118 05	10 490	10 490	1 556,20	8 454	1 254,06	10 860	10 860	1 611,09	8 824	1 308,94
VG Schweich an der Röm. Weinstr.	235 000 06	42 423	42 393	1 586,86	32 656	1 222,40	42 557	42 526	1 591,86	32 790	1 227,40
Verbandsgemeinde		5 795	5 795	216,93	3 046	114,03	4 814	4 814	180,21	2 065	77,31
Ortsgemeinden		36 628	36 598	1 369,93	29 610	1 108,37	37 743	37 712	1 411,65	30 725	1 150,09
Schweich, St.	235 125 06	8 174	8 174	1 159,65	6 232	884,09	8 143	8 143	1 155,24	6 201	879,69
VG Trier-Land	235 000 07	28 915	28 915	1 333,86	20 069	925,75	29 382	29 382	1 355,40	20 536	947,30
Verbandsgemeinde		3 729	3 729	172,01	1 361	62,78	4 141	4 141	191,03	1 773	81,80
Ortsgemeinden		25 186	25 186	1 161,85	18 707	862,97	25 241	25 241	1 164,38	18 762	865,50
Trierweiler	235 137 07	5 490	5 490	1 477,52	4 100	1 103,41	5 734	5 734	1 542,96	4 343	1 168,84
LK Vulkaneifel	233 000 00	117 296	114 782	1 868,35	86 065	1 400,91	112 490	109 976	1 790,13	81 259	1 322,68
VG Daun	233 000 01	43 474	42 496	1 840,20	31 640	1 370,12	41 907	40 929	1 772,34	30 073	1 302,25
Verbandsgemeinde		7 975	7 975	345,35	3 169	137,21	8 037	8 037	348,01	3 230	139,87
Ortsgemeinden		35 499	34 521	1 494,85	28 472	1 232,91	33 870	32 892	1 424,33	26 843	1 162,39
Daun, St.	233 501 01	14 994	14 141	1 745,57	12 437	1 535,24	13 795	12 942	1 597,61	11 238	1 387,28

36 Ausgaben und Einnahmen der verbandsfreien Gemeinden sowie der Verbandsgemeinden und ihrer Ortsgemeinden 2012 nach Arten und Verwaltungsbezirken

Gebietskörperschaft	Gem.- Schl.- Nr.	Ausgaben des Verwaltungshaushalts						
		zusammen	Personal- ausgaben	sächliche Verwaltungs- ausgaben	Zins- ausgaben	laufende Übertragungen		sonstige Ausgaben des Verwaltungs- haushalts
						an öffentlichen Bereich	an andere Bereiche	

noch: LK Vulkaneifel

VG Gerolstein	233 000 02	30 123	7 293	4 962	1 004	14 021	2 804	39
Verbandsgemeinde		7 944	3 728	1 905	438	561	1 312	-
Ortsgemeinden		22 180	3 565	3 057	566	13 461	1 492	39
Gerolstein, St.	233 026 02	12 574	2 166	1 609	419	7 349	1 000	30
VG Hillesheim	233 000 03	14 983	3 780	3 534	372	6 351	923	22
Verbandsgemeinde		5 567	2 953	1 595	139	505	376	-
Ortsgemeinden		9 416	827	1 940	233	5 846	548	22
Hillesheim, St.	233 029 03	2 993	195	542	122	1 938	189	8
VG Kelberg	233 000 04	11 661	2 770	2 369	52	5 835	635	-
Verbandsgemeinde		3 539	1 972	994	36	303	233	-
Ortsgemeinden		8 123	798	1 375	16	5 532	402	-
VG Obere Kyll	233 000 05	15 371	2 623	4 017	923	6 866	918	25
Verbandsgemeinde		5 366	2 254	1 544	568	507	493	-
Ortsgemeinden		10 005	368	2 473	355	6 360	424	25
LK Westerwaldkreis	143 000 00	294 857	73 555	56 782	4 877	142 780	16 431	433
VG Bad Marienberg (Ww.)	143 000 01	29 085	9 065	5 594	812	12 935	658	21
Verbandsgemeinde		7 218	3 776	2 068	331	860	183	-
Ortsgemeinden		21 867	5 289	3 526	481	12 075	475	21
Bad Marienberg (Ww.), St.	143 206 01	9 164	2 582	1 029	419	4 831	294	10
VG Hachenburg	143 000 02	35 993	10 144	7 504	259	15 526	2 515	45
Verbandsgemeinde		10 680	5 203	2 654	112	694	1 999	18
Ortsgemeinden		25 312	4 941	4 849	147	14 832	516	27
Hachenburg, St.	143 229 02	9 110	1 811	1 528	86	5 201	477	8
VG Höhr-Grenzhausen	143 000 03	18 472	4 938	3 439	547	8 641	870	36
Verbandsgemeinde		4 967	2 844	971	232	623	296	-
Ortsgemeinden		13 505	2 094	2 468	315	8 019	573	36
Höhr-Grenzhausen, St.	143 032 03	8 414	1 561	1 527	276	4 595	423	32
VG Montabaur	143 000 04	67 120	14 476	10 965	1 205	33 162	7 133	179
Verbandsgemeinde		16 645	8 129	4 077	607	1 244	2 588	1
Ortsgemeinden		50 475	6 347	6 889	599	31 917	4 545	178
Montabaur, St.	143 048 04	25 894	2 839	2 484	482	17 195	2 734	160
VG Ransbach-Baumbach	143 000 05	23 431	5 683	4 134	277	12 465	855	18
Verbandsgemeinde		6 411	3 796	1 765	216	520	115	-
Ortsgemeinden		17 020	1 887	2 369	61	11 945	740	18
Ransbach-Baumbach, St.	143 062 05	11 272	1 439	1 399	58	7 958	401	16
VG Rennerod	143 000 06	22 825	5 326	4 573	96	11 635	1 185	11
Verbandsgemeinde		6 427	3 568	1 830	8	529	493	-
Ortsgemeinden		16 398	1 758	2 743	88	11 106	692	11
Rennerod, St.	143 286 06	5 735	885	665	40	3 950	190	5
VG Selters (Ww.)	143 000 07	23 599	5 647	6 028	258	10 996	658	12
Verbandsgemeinde		6 111	3 375	1 640	163	758	175	-
Ortsgemeinden		17 488	2 271	4 388	95	10 239	483	12
VG Wallmerod	143 000 08	19 063	5 153	2 978	393	9 470	1 020	49
Verbandsgemeinde		5 880	3 406	1 397	221	627	222	7
Ortsgemeinden		13 183	1 747	1 580	172	8 844	798	42
VG Westerburg	143 000 09	29 742	7 157	6 799	644	14 351	759	31
Verbandsgemeinde		9 452	4 523	2 882	322	1 270	447	9
Ortsgemeinden		20 290	2 634	3 917	323	13 081	312	23

36 Ausgaben und Einnahmen der verbandsfreien Gemeinden sowie der Verbandsgemeinden und ihrer Ortsgemeinden 2012 nach Arten und Verwaltungsbezirken

Gebietskörperschaft	Gem.- Schl.- Nr.	Ausgaben des Vermögenshaushalts					
		zusammen	Sachinvestitionen		Investitionszuweisungen, Darlehen, Tilgungen		sonstige Ausgaben des Vermögens- haushalts
			zusammen	darunter Baumaß- nahmen	an öffentlichen Bereich	an andere Bereiche	
1 000 EUR							

noch: LK Vulkaneifel

VG Gerolstein	233 000 02	5 181	3 730	3 051	67	1 240	143
Verbandsgemeinde		1 270	693	502	67	510	-
Ortsgemeinden		3 910	3 037	2 549	-	730	143
Gerolstein, St.	233 026 02	1 651	1 074	807	-	545	32
VG Hillesheim	233 000 03	4 358	2 287	37	-	1 799	272
Verbandsgemeinde		1 402	574	- 51	-	562	266
Ortsgemeinden		2 956	1 713	88	-	1 236	7
Hillesheim, St.	233 029 03	1 725	769	-	-	949	7
VG Kelberg	233 000 04	2 585	2 249	1 933	22	114	201
Verbandsgemeinde		1 113	1 091	857	22	-	-
Ortsgemeinden		1 473	1 158	1 076	-	114	201
VG Obere Kyll	233 000 05	3 379	1 651	1 541	44	1 680	4
Verbandsgemeinde		1 753	966	894	41	741	4
Ortsgemeinden		1 626	685	648	3	939	-
LK Westerwaldkreis	143 000 00	47 548	32 185	26 454	3 654	9 330	2 379
VG Bad Marienberg (Ww.)	143 000 01	2 678	1 162	791	129	879	508
Verbandsgemeinde		400	291	177	109	-	-
Ortsgemeinden		2 278	870	614	20	879	508
Bad Marienberg (Ww.), St.	143 206 01	1 206	406	238	-	593	208
VG Hachenburg	143 000 02	5 379	4 051	2 931	405	564	359
Verbandsgemeinde		1 099	531	198	125	401	42
Ortsgemeinden		4 280	3 521	2 733	280	163	317
Hachenburg, St.	143 229 02	1 205	881	464	111	69	144
VG Höhr-Grenzhausen	143 000 03	3 304	985	757	51	2 111	157
Verbandsgemeinde		755	181	66	51	523	-
Ortsgemeinden		2 549	804	691	-	1 589	157
Höhr-Grenzhausen, St.	143 032 03	2 239	633	574	-	1 520	87
VG Montabaur	143 000 04	13 022	9 631	8 153	1 464	1 560	367
Verbandsgemeinde		5 016	3 671	2 933	709	526	110
Ortsgemeinden		8 006	5 960	5 220	755	1 034	256
Montabaur, St.	143 048 04	3 120	1 943	1 830	228	821	127
VG Ransbach-Baumbach	143 000 05	4 399	2 938	2 717	734	732	- 6
Verbandsgemeinde		1 124	911	835	64	159	- 9
Ortsgemeinden		3 274	2 027	1 882	670	574	3
Ransbach-Baumbach, St.	143 062 05	885	402	385	-	480	3
VG Rennerod	143 000 06	4 968	4 259	3 361	38	259	412
Verbandsgemeinde		498	366	60	-	78	54
Ortsgemeinden		4 470	3 893	3 301	38	181	358
Rennerod, St.	143 286 06	1 550	1 373	1 113	-	66	110
VG Selters (Ww.)	143 000 07	1 588	1 013	802	204	263	107
Verbandsgemeinde		449	178	80	157	114	-
Ortsgemeinden		1 139	835	722	47	150	107
VG Wallmerod	143 000 08	3 709	2 482	2 074	160	986	81
Verbandsgemeinde		2 286	1 322	1 181	155	809	-
Ortsgemeinden		1 424	1 161	893	5	177	81
VG Westerburg	143 000 09	2 680	1 386	1 013	172	860	262
Verbandsgemeinde		1 072	432	233	138	502	-
Ortsgemeinden		1 608	954	780	34	358	262

36 Ausgaben und Einnahmen der verbandsfreien Gemeinden sowie der Verbandsgemeinden
und ihrer Ortsgemeinden 2012 nach Arten und Verwaltungsbezirken

Gebietskörperschaft	Gem.- Schl.- Nr.	Einnahmen des Verwaltungshaushalts								
		zusammen	Steuern und steuer- ähnliche Ein- nahmen	Gebühren, zweck- gebundene Abgaben	Ein- nahmen aus wirtschaft- licher Tätigkeit	laufende Übertragungen		aufgaben- bezogene Leistungs- beteili- gungen	sonstige Ein- nahmen des Ver- waltungs- haushalts	
						zu- sammen	darunter von			
							Bund und Land			Gemein- den / GV und Zweck- verbänden
1 000 EUR										

noch: LK Vulkaneifel

VG Gerolstein	233 000 02	30 152	11 945	882	2 986	13 791	2 563	9 234	-	548
Verbandsgemeinde		8 972	80	542	30	8 057	520	7 127	-	264
Ortsgemeinden		21 180	11 866	340	2 957	5 733	2 044	2 107	-	284
Gerolstein, St.	233 026 02	11 323	6 821	222	1 010	3 081	833	1 285	-	190
VG Hillesheim	233 000 03	15 319	5 702	553	2 034	6 956	2 025	4 149	-	74
Verbandsgemeinde		5 674	2	213	59	5 384	912	4 139	-	15
Ortsgemeinden		9 645	5 700	340	1 974	1 572	1 113	10	-	59
Hillesheim, St.	233 029 03	3 644	2 673	94	444	414	297	1	-	19
VG Kelberg	233 000 04	13 059	5 293	658	1 705	5 158	1 790	3 081	-	245
Verbandsgemeinde		3 944	25	159	29	3 699	585	2 876	-	32
Ortsgemeinden		9 116	5 268	499	1 676	1 459	1 205	204	-	214
VG Obere Kyll	233 000 05	16 045	6 000	707	2 296	6 810	2 543	3 646	-	231
Verbandsgemeinde		5 617	32	328	56	5 078	1 163	3 632	-	122
Ortsgemeinden		10 428	5 968	379	2 241	1 732	1 380	14	-	109
LK Westerwaldkreis	143 000 00	321 439	158 241	11 164	21 892	125 784	36 488	79 632	20	4 339
VG Bad Marienberg (Ww.)	143 000 01	31 699	15 596	1 430	1 705	12 551	3 282	8 477	7	410
Verbandsgemeinde		7 383	204	358	10	6 679	1 318	5 193	-	132
Ortsgemeinden		24 316	15 392	1 072	1 694	5 871	1 963	3 285	7	279
Bad Marienberg (Ww.), St.	143 206 01	10 079	6 758	460	341	2 433	472	1 612	7	81
VG Hachenburg	143 000 02	37 981	15 697	1 916	3 331	16 761	5 363	9 952	-	276
Verbandsgemeinde		11 138	180	916	33	9 817	1 891	7 237	-	192
Ortsgemeinden		26 842	15 517	1 000	3 297	6 944	3 472	2 715	-	84
Hachenburg, St.	143 229 02	8 758	5 522	478	567	2 178	777	918	-	13
VG Höhr-Grenzhausen	143 000 03	22 492	13 247	1 021	624	6 718	2 191	4 354	-	882
Verbandsgemeinde		5 295	87	152	22	4 992	1 019	3 867	-	42
Ortsgemeinden		17 197	13 160	870	602	1 726	1 172	487	-	840
Höhr-Grenzhausen, St.	143 032 03	9 258	6 875	567	433	1 296	901	344	-	88
VG Montabaur	143 000 04	70 935	35 677	1 910	4 754	27 456	5 288	17 900	-	1 138
Verbandsgemeinde		20 454	329	802	56	18 787	1 518	15 333	-	480
Ortsgemeinden		50 482	35 348	1 108	4 699	8 669	3 771	2 566	-	659
Montabaur, St.	143 048 04	24 219	18 250	764	1 162	3 780	1 616	771	-	265
VG Ransbach-Baumbach	143 000 05	25 662	13 623	477	1 750	9 616	2 144	7 215	-	195
Verbandsgemeinde		7 635	36	348	23	7 157	638	6 352	-	71
Ortsgemeinden		18 027	13 587	129	1 727	2 459	1 505	862	-	124
Ransbach-Baumbach, St.	143 062 05	11 634	9 687	49	562	1 283	516	694	-	53
VG Rennerod	143 000 06	25 154	12 425	452	2 030	9 988	3 349	6 034	-	260
Verbandsgemeinde		7 270	128	205	18	6 823	1 111	5 283	-	96
Ortsgemeinden		17 884	12 297	247	2 012	3 165	2 238	752	-	163
Rennerod, St.	143 286 06	5 606	4 198	133	270	943	500	425	-	63
VG Selters (Ww.)	143 000 07	26 289	12 177	702	2 925	10 239	3 680	6 225	12	233
Verbandsgemeinde		6 931	74	386	5	6 370	1 405	4 833	0	96
Ortsgemeinden		19 358	12 103	316	2 920	3 869	2 275	1 392	12	137
VG Wallmerod	143 000 08	20 921	9 933	572	1 533	8 669	2 906	5 312	-	214
Verbandsgemeinde		6 554	31	311	16	6 084	1 322	4 380	-	113
Ortsgemeinden		14 367	9 902	262	1 517	2 585	1 583	932	-	101
VG Westerburg	143 000 09	32 299	14 192	1 181	2 355	14 089	5 574	7 576	-	481
Verbandsgemeinde		10 704	226	640	221	9 351	2 247	6 322	-	266
Ortsgemeinden		21 595	13 967	541	2 134	4 738	3 326	1 254	-	216

36 Ausgaben und Einnahmen der verbandsfreien Gemeinden sowie der Verbandsgemeinden
und ihrer Ortsgemeinden 2012 nach Arten und Verwaltungsbezirken

Gebietskörperschaft	Gem.- Schl.- Nr.	Einnahmen des Vermögenshaushalts							
		zusammen	Darlehens- rückflüsse	Beiträge und ähnliche Entgelte	Zuweisungen und Zuschüsse für Investitionen		Schulden- aufnahmen		sonstige Einnahmen des Vermögens- haushalts
					zusammen	darunter von Bund und Land	zusammen	darunter Kredit- markt- mittel	
1 000 EUR									

noch: LK Vulkaneifel

VG Gerolstein	233 000 02	4 271	-	1 236	816	688	1 699	1 699	521
Verbandsgemeinde		922	-	-	329	244	590	590	3
Ortsgemeinden		3 350	-	1 236	487	444	1 109	1 109	518
Gerolstein, St.	233 026 02	1 976	-	330	341	315	918	918	387
VG Hillesheim	233 000 03	2 974	1	317	578	210	1 392	1 392	686
Verbandsgemeinde		864	-	-	498	138	364	364	2
Ortsgemeinden		2 110	1	317	81	72	1 028	1 028	683
Hillesheim, St.	233 029 03	1 174	-	184	-	-	615	615	375
VG Kelberg	233 000 04	719	-	54	478	178	-	-	188
Verbandsgemeinde		432	-	-	432	176	-	-	-
Ortsgemeinden		287	-	54	46	2	-	-	188
VG Obere Kyll	233 000 05	1 864	1	144	728	475	804	681	187
Verbandsgemeinde		1 124	-	-	454	243	516	393	154
Ortsgemeinden		741	1	144	275	232	288	288	33
LK Westerwaldkreis	143 000 00	30 066	77	5 911	10 633	7 983	4 648	4 463	8 797
VG Bad Marienberg (Ww.)	143 000 01	2 414	3	222	994	438	1 004	1 004	191
Verbandsgemeinde		502	-	-	501	195	-	-	0
Ortsgemeinden		1 912	3	222	492	244	1 004	1 004	190
Bad Marienberg (Ww.), St.	143 206 01	1 015	-	50	207	102	744	744	14
VG Hachenburg	143 000 02	3 835	6	1 201	756	616	686	606	1 186
Verbandsgemeinde		377	6	-	215	197	153	153	3
Ortsgemeinden		3 458	-	1 201	541	419	533	453	1 183
Hachenburg, St.	143 229 02	1 219	-	335	175	166	80	-	629
VG Höhr-Grenzhausen	143 000 03	1 391	14	83	1 129	1 023	-	-	164
Verbandsgemeinde		162	2	-	158	78	-	-	2
Ortsgemeinden		1 228	12	83	971	945	-	-	161
Höhr-Grenzhausen, St.	143 032 03	1 172	12	52	964	941	-	-	144
VG Montabaur	143 000 04	9 611	52	1 803	3 260	2 906	563	458	3 933
Verbandsgemeinde		1 953	1	-	1 924	1 880	-	-	28
Ortsgemeinden		7 658	51	1 803	1 336	1 026	563	458	3 905
Montabaur, St.	143 048 04	4 365	13	1 148	237	217	458	458	2 510
VG Ransbach-Baumbach	143 000 05	1 689	1	288	936	228	-	-	463
Verbandsgemeinde		91	1	- 21	112	109	-	-	-
Ortsgemeinden		1 597	-	310	825	119	-	-	463
Ransbach-Baumbach, St.	143 062 05	382	-	94	14	-	-	-	273
VG Rennerod	143 000 06	2 178	-	429	855	757	-	-	894
Verbandsgemeinde		147	-	-	144	128	-	-	3
Ortsgemeinden		2 030	-	429	711	629	-	-	891
Rennerod, St.	143 286 06	671	-	32	312	312	-	-	327
VG Selters (Ww.)	143 000 07	1 473	1	600	424	321	6	6	442
Verbandsgemeinde		403	-	-	183	129	4	4	216
Ortsgemeinden		1 070	1	600	241	192	1	1	226
VG Wallmerod	143 000 08	3 090	0	316	681	453	1 979	1 979	114
Verbandsgemeinde		1 909	0	-	269	170	1 723	1 723	- 83
Ortsgemeinden		1 181	-	316	412	283	256	256	197
VG Westerburg	143 000 09	1 430	-	392	391	310	410	410	237
Verbandsgemeinde		326	-	-	323	275	-	-	2
Ortsgemeinden		1 104	-	392	68	35	410	410	234

**36 Ausgaben und Einnahmen der verbandsfreien Gemeinden sowie der Verbandsgemeinden
und ihrer Ortsgemeinden 2012 nach Arten und Verwaltungsbezirken**

Gebietskörperschaft	Gem.- Schl.- Nr.	Brutto- aus- gaben ¹	Bereinigte Bruttoausgaben		Nettoausgaben		Brutto- ein- nahmen ¹	Bereinigte Bruttoeinnahmen		Nettoeinnahmen	
		1 000 EUR	EUR je Einw.		1 000 EUR	EUR je Einw.	1 000 EUR	EUR je Einw.		1 000 EUR	EUR je Einw.
noch: LK Vulkaneifel											
VG Gerolstein	233 000 02	29 460	28 303	2 055,39	21 323	1 548,51	28 579	27 422	1 991,43	20 442	1 484,54
Verbandsgemeinde		3 370	3 370	244,74	1 105	80,22	4 050	4 050	294,12	1 785	129,60
Ortsgemeinden		26 090	24 933	1 810,66	20 218	1 468,29	24 529	23 372	1 697,31	18 658	1 354,94
Gerolstein, St.	233 026 02	14 226	13 433	1 771,92	10 920	1 440,51	13 300	12 507	1 649,74	9 994	1 318,33
VG Hillesheim	233 000 03	16 771	16 393	1 847,69	12 197	1 374,83	15 723	15 344	1 729,54	11 149	1 256,68
Verbandsgemeinde		4 399	4 326	487,64	1 348	151,91	3 968	3 895	439,04	917	103,31
Ortsgemeinden		12 372	12 066	1 360,05	10 850	1 222,92	11 755	11 449	1 290,51	10 233	1 153,37
Hillesheim, St.	233 029 03	4 718	4 610	1 478,92	4 312	1 383,32	4 818	4 710	1 511,16	4 412	1 415,56
VG Kelberg	233 000 04	11 962	11 962	1 666,78	8 941	1 245,82	11 494	11 494	1 601,55	8 473	1 180,59
Verbandsgemeinde		2 367	2 367	329,81	764	106,44	2 092	2 092	291,46	489	68,09
Ortsgemeinden		9 595	9 595	1 336,97	8 177	1 139,38	9 403	9 403	1 310,09	7 984	1 112,50
VG Obere Kyll	233 000 05	15 628	15 628	1 833,67	11 963	1 403,62	14 787	14 787	1 734,94	11 122	1 304,89
Verbandsgemeinde		3 997	3 997	468,95	1 957	229,59	3 618	3 618	424,51	1 578	185,14
Ortsgemeinden		11 631	11 631	1 364,72	10 006	1 174,04	11 169	11 169	1 310,43	9 544	1 119,75
LK Westerwaldkreis	143 000 00	283 663	278 731	1 397,97	210 623	1 056,38	292 763	287 831	1 443,61	219 723	1 102,02
VG Bad Marienberg (Ww.)	143 000 01	26 889	26 454	1 355,14	18 630	954,36	29 239	28 804	1 475,53	20 980	1 074,75
Verbandsgemeinde		2 744	2 744	140,55	579	29,68	3 011	3 011	154,23	846	43,36
Ortsgemeinden		24 145	23 710	1 214,59	18 051	924,67	26 228	25 793	1 321,31	20 134	1 031,39
Bad Marienberg (Ww.), St.	143 206 01	10 371	10 088	1 733,29	7 805	1 341,11	11 095	10 812	1 857,69	8 529	1 465,52
VG Hachenburg	143 000 02	34 847	34 042	1 424,23	24 462	1 023,42	35 291	34 486	1 442,81	24 906	1 042,00
Verbandsgemeinde		5 254	4 840	202,48	2 038	85,26	4 990	4 575	191,42	1 774	74,21
Ortsgemeinden		29 593	29 202	1 221,75	22 424	938,16	30 301	29 911	1 251,39	23 132	967,79
Hachenburg, St.	143 229 02	10 315	9 926	1 686,68	7 971	1 354,47	9 978	9 589	1 629,32	7 634	1 297,12
VG Höhr-Grenzhausen	143 000 03	18 098	18 098	1 349,19	14 105	1 051,50	20 205	20 205	1 506,26	16 212	1 208,57
Verbandsgemeinde		2 044	2 044	152,38	692	51,58	1 780	1 780	132,67	428	31,87
Ortsgemeinden		16 054	16 054	1 196,82	13 413	999,92	18 425	18 425	1 373,59	15 784	1 176,69
Höhr-Grenzhausen, St.	143 032 03	10 654	10 654	1 157,37	8 434	916,21	10 430	10 430	1 133,12	8 210	891,96
VG Montabaur	143 000 04	66 487	63 197	1 644,82	50 293	1 308,98	66 892	63 602	1 655,37	50 698	1 319,52
Verbandsgemeinde		8 007	6 807	177,15	1 633	42,49	8 753	7 552	196,56	2 379	61,91
Ortsgemeinden		58 481	56 391	1 467,67	48 661	1 266,48	58 140	56 050	1 458,80	48 320	1 257,61
Montabaur, St.	143 048 04	29 014	27 720	2 224,01	25 106	2 014,30	28 585	27 290	2 189,53	24 677	1 979,83
VG Ransbach-Baumbach	143 000 05	22 275	22 275	1 521,31	17 562	1 199,40	21 796	21 796	1 488,61	17 083	1 166,70
Verbandsgemeinde		1 980	1 980	135,25	425	29,02	2 172	2 172	148,35	617	42,13
Ortsgemeinden		20 295	20 295	1 386,06	17 137	1 170,38	19 624	19 624	1 340,26	16 466	1 124,58
Ransbach-Baumbach, St.	143 062 05	12 157	12 157	1 638,89	10 939	1 474,62	12 016	12 016	1 619,83	10 797	1 455,56
VG Rennerod	143 000 06	23 371	23 121	1 373,07	17 315	1 028,24	22 910	22 659	1 345,65	16 853	1 000,82
Verbandsgemeinde		2 503	2 253	133,79	140	8,30	2 995	2 745	163,02	632	37,53
Ortsgemeinden		20 868	20 868	1 239,27	17 175	1 019,94	19 914	19 914	1 182,63	16 221	963,29
Rennerod, St.	143 286 06	7 285	7 285	1 775,59	6 048	1 474,05	6 276	6 276	1 529,70	5 039	1 228,17
VG Selters (Ww.)	143 000 07	20 654	20 654	1 268,83	14 868	913,36	23 230	23 230	1 427,06	17 443	1 071,59
Verbandsgemeinde		2 027	2 027	124,55	145	8,90	2 802	2 802	172,13	919	56,48
Ortsgemeinden		18 627	18 627	1 144,28	14 723	904,46	20 428	20 428	1 254,92	16 524	1 015,11
VG Wallmerod	143 000 08	18 868	18 868	1 285,28	13 862	944,25	20 107	20 107	1 369,66	15 100	1 028,64
Verbandsgemeinde		4 261	4 261	290,25	2 185	148,85	4 558	4 558	310,52	2 483	169,12
Ortsgemeinden		14 607	14 607	995,03	11 677	795,41	15 548	15 548	1 059,14	12 618	859,51
VG Westerburg	143 000 09	26 437	26 298	1 155,40	18 707	821,88	27 744	27 606	1 212,85	20 014	879,33
Verbandsgemeinde		4 539	4 412	193,82	1 456	63,99	5 045	4 918	216,08	1 963	86,24
Ortsgemeinden		21 898	21 887	961,58	17 250	757,90	22 699	22 688	996,77	18 051	793,09

36 Ausgaben und Einnahmen der verbandsfreien Gemeinden sowie der Verbandsgemeinden und ihrer Ortsgemeinden 2012 nach Arten und Verwaltungsbezirken

Gebietskörperschaft	Gem.- Schl.- Nr.	Ausgaben des Verwaltungshaushalts						
		zusammen	Personal- ausgaben	sächliche Verwaltungs- ausgaben	Zins- ausgaben	laufende Übertragungen		sonstige Ausgaben des Verwaltungs- haushalts
						an öffentlichen Bereich	an andere Bereiche	

noch: LK Westerwaldkreis

Höhn	143 242 09	2 307	111	513	33	1 567	81	3
Westerburg, St.	143 308 09	5 840	476	999	219	4 048	84	14
VG Wirges	143 000 10	25 528	5 967	4 770	384	13 598	779	29
Verbandsgemeinde		6 784	3 957	1 718	252	705	152	-
Ortsgemeinden		18 744	2 010	3 052	133	12 893	627	29
Wirges, St.	143 081 10	4 985	454	898	25	3 392	208	8
I n s g e s a m t		4 522 546	1 258 770	806 471	143 544	1 961 608	331 990	20 163

36 Ausgaben und Einnahmen der verbandsfreien Gemeinden sowie der Verbandsgemeinden und ihrer Ortsgemeinden 2012 nach Arten und Verwaltungsbezirken

Gebietskörperschaft	Gem.- Schl.- Nr.	Ausgaben des Vermögenshaushalts					
		zusammen	Sachinvestitionen		Investitionszuweisungen, Darlehen, Tilgungen		sonstige Ausgaben des Vermögens- haushalts
			zusammen	darunter Baumaß- nahmen	an öffentlichen Bereich	an andere Bereiche	
1 000 EUR							

noch: LK Westerwaldkreis

Höhn	143 242 09	348	287	269	-	61	-
Westerburg, St.	143 308 09	680	300	267	-	220	159
VG Wirges	143 000 10	5 821	4 278	3 855	298	1 114	132
Verbandsgemeinde		2 421	2 105	1 949	103	213	-
Ortsgemeinden		3 400	2 172	1 905	196	901	132
Wirges, St.	143 081 10	305	206	203	75	25	-
I n s g e s a m t		932 931	626 367	496 733	25 918	234 627	46 019

36 Ausgaben und Einnahmen der verbandsfreien Gemeinden sowie der Verbandsgemeinden und ihrer Ortsgemeinden 2012 nach Arten und Verwaltungsbezirken

Gebietskörperschaft	Gem.- Schl.- Nr.	Einnahmen des Verwaltungshaushalts								
		zusammen	Steuern und steuer- ähnliche Ein- nahmen	Gebühren, zweck- gebundene Abgaben	Ein- nahmen aus wirtschaft- licher Tätigkeit	laufende Übertragungen		aufgaben- bezogene Leistungs- beteili- gungen	sonstige Ein- nahmen des Ver- waltungs- haushalts	
						zu- sammen	darunter von			
							Bund und Land	Gemein- den / GV und Zweck- verbänden		
1 000 EUR										

noch: LK Westerwaldkreis

Höhn	143 242 09	2 221	1 733	33	229	218	144	-	-	8
Westerburg, St.	143 308 09	6 617	5 316	102	473	692	674	1	-	36
VG Wirges	143 000 10	28 006	15 675	1 501	884	9 697	2 712	6 586	-	250
Verbandsgemeinde		8 211	312	416	18	7 359	1 178	6 041	-	106
Ortsgemeinden		19 796	15 363	1 084	866	2 338	1 535	544	-	144
Wirges, St.	143 081 10	5 131	4 113	228	206	538	445	18	-	47
I n s g e s a m t		4 782 939	2 333 837	178 312	301 694	1 871 398	595 449	1 115 028	1 461	96 238

36 Ausgaben und Einnahmen der verbandsfreien Gemeinden sowie der Verbandsgemeinden und ihrer Ortsgemeinden 2012 nach Arten und Verwaltungsbezirken

Gebietskörperschaft	Gem.- Schl.- Nr.	Einnahmen des Vermögenshaushalts							
		zusammen	Darlehens- rückflüsse	Beiträge und ähnliche Entgelte	Zuweisungen und Zuschüsse für Investitionen		Schulden- aufnahmen		sonstige Einnahmen des Vermögens- haushalts
					zusammen	darunter von Bund und Land	zusammen	darunter Kredit- markt- mittel	
1 000 EUR									

noch: LK Westerwaldkreis

Höhn	143 242 09	175	-	151	-	-	-	-	24
Westerburg, St.	143 308 09	440	-	98	29	19	253	253	60
VG Wirges	143 000 10	2 956	-	576	1 206	932	-	-	1 173
Verbandsgemeinde		882	-	-	880	764	-	-	2
Ortsgemeinden		2 074	-	576	327	168	-	-	1 171
Wirges, St.	143 081 10	210	-	190	-	-	-	-	20
I n s g e s a m t		726 027	14 178	110 028	184 890	143 505	245 998	239 711	170 934

36 Ausgaben und Einnahmen der verbandsfreien Gemeinden sowie der Verbandsgemeinden und ihrer Ortsgemeinden 2012 nach Arten und Verwaltungsbezirken

Gebietskörperschaft	Gem.- Schl.- Nr.	Brutto- aus- gaben ¹	Bereinigte Bruttoausgaben		Nettoausgaben		Brutto- ein- nahmen ¹	Bereinigte Bruttoeinnahmen		Nettoeinnahmen	
		1 000 EUR	EUR je Einw.		1 000 EUR	EUR je Einw.		1 000 EUR	EUR je Einw.		1 000 EUR EUR je Einw.

noch: LK Westerwaldkreis

Höhn	143 242 09	2 656	2 650	861,35	2 507	814,62	2 396	2 391	776,95	2 247	730,22
Westerburg, St.	143 308 09	6 520	6 519	1 144,56	5 826	1 022,78	7 057	7 056	1 238,85	6 363	1 117,07
VG Wirges	143 000 10	25 738	25 723	1 359,37	20 821	1 100,28	25 350	25 336	1 338,89	20 433	1 079,81
Verbandsgemeinde		3 594	3 579	189,13	1 098	58,01	3 481	3 467	183,19	985	52,07
Ortsgemeinden		22 144	22 144	1 170,24	19 723	1 042,28	21 869	21 869	1 155,70	19 448	1 027,74
Wirges, St.	143 081 10	5 290	5 290	1 010,60	4 826	921,84	5 342	5 342	1 020,37	4 877	931,62
Insgesamt		4 801 776	4 744 058	1 597,24	3 494 282	1 176,46	4 855 265	4 797 547	1 615,25	3 548 127	1 194,59

1 Angaben für die Landkreise und Verbandsgemeinden einschließlich ihrer zugehörigen Gemeinden abzüglich der Verbandsgemeindeumlage (Gr.-Nr. 072).

40 Ausgaben und Einnahmen der Zweckverbände und der sonstigen juristischen Personen
zwischenkommunalen Zusammenarbeit 2012 nach Aufgabengebieten und Arten

1. Ausgaben

Lfd. Nr.	Ausgabeart	Insgesamt	Schulen, Wissenschaft, Forschung, Kulturpflege			Soziale Sicherung	
			zusammen	allgemein- bildende Schulen, Förder- schulen	berufliche Schulen	zusammen	Tagesein- richtungen für Kinder
			2,3	21,22,27,28	24	4	464
1 000 EUR							

Verwaltungshaushalt

1	Personalausgaben	50 392	4 554	1 969	-	26 325	24 655
2	Sächlicher Verwaltungs- und Betriebsaufwand						
3	Verwaltungs- und Betriebsausgaben	384 280	6 574	5 240	-	5 067	4 511
4	Erstattungen von Ausgaben des Verwaltungshaushalts	378 460	5 867	4 764	-	3 725	3 302
5	Zuweisungen und Zuschüsse	5 820	707	477	-	1 342	1 209
6	Zuweisungen und sonstige Zuschüsse für laufende Zwecke	10 886	357	65	-	655	506
7	Schuldendiensthilfen	10 886	357	65	-	655	506
8	soziale Leistungen	-	-	-	-	-	-
9	Sonstige Finanzausgaben	-	-	-	-	-	-
10	Zinsausgaben	4 336	27	27	-	-	-
11	allgemeine Zuweisungen und Umlagen	3 433	27	27	-	-	-
12	Bruttoausgaben des Verwaltungshaushalts	4	-	-	-	-	-
13	abzüglich Zahlungen von Zweckverbänden	449 895	11 513	7 302	-	32 048	29 671
14	Gesamtausgaben des Verwaltungshaushalts	312	-	-	-	-	-
14	Gesamtausgaben des Verwaltungshaushalts	449 583	11 513	7 302	-	32 048	29 671

Vermögenshaushalt

15	Gewährung von Darlehen	115	-	-	-	-	-
16	Vermögenserwerb	10 874	488	468	-	415	407
17	Baumaßnahmen	15 073	2 713	2 663	-	2 973	2 973
18	Tilgung von Krediten	10 186	69	69	-	-	-
19	Zuweisungen und Zuschüsse für Investitionen	767	-	-	-	228	228
20	Sonstige Ausgaben des Vermögenshaushalts	86	1	1	-	36	36
21	Bruttoausgaben des Vermögenshaushalts	37 101	3 271	3 201	-	3 651	3 643
22	abzüglich Zahlungen von Zweckverbänden	419	-	-	-	-	-
23	Gesamtausgaben des Vermögenshaushalts	36 682	3 271	3 201	-	3 651	3 643
24	Gesamtausgaben des Verwaltungs- und Vermögenshaushalts	486 264	14 784	10 503	-	35 699	33 315
25	abzüglich haushaltstechnische Verrechnungen	47	-	-	-	0	0
26	Bereinigte Gesamtausgaben	486 217	14 784	10 503	-	35 699	33 314
27	abzüglich Zahlungen von anderen Ebenen des öffentlichen Bereichs	427 393	11 769	8 486	-	34 873	32 961
28	Nettoausgaben	58 824	3 014	2 017	-	825	353

40 Ausgaben und Einnahmen der Zweckverbände und der sonstigen juristischen Personen
zwischenkommunalen Zusammenarbeit 2012 nach Aufgabengebieten und Arten

1. Ausgaben

Lfd. Nr.	Ausgabeart	Gesundheit, Sport, Erholung		Bau- und Wohnungswesen, Verkehr	
		zusammen	Sportstätten und Bäder	zusammen	Wasserläufe, Wasserbau
		5	56,57	6	69
1 000 EUR					

Verwaltungshaushalt

1	Personalausgaben	3 555	408	1 205	990
2	Sächlicher Verwaltungs- und Betriebsaufwand				
3	Verwaltungs- und Betriebsausgaben	1 424	1 100	10 655	1 501
4	Erstattungen von Ausgaben des Verwaltungshaushalts	1 279	980	10 333	1 394
5	Zuweisungen und Zuschüsse	146	120	322	107
6	Zuweisungen und sonstige Zuschüsse für laufende Zwecke	152	2	1	1
7	Schuldendiensthilfen	-	-	-	-
8	soziale Leistungen	-	-	-	-
9	Sonstige Finanzausgaben	-	-	58	-
10	Zinsausgaben	-	-	58	-
11	allgemeine Zuweisungen und Umlagen	-	-	-	-
12	Bruttoausgaben des Verwaltungshaushalts	5 131	1 509	11 918	2 491
13	abzüglich Zahlungen von Zweckverbänden	-	-	2	2
14	Gesamtausgaben des Verwaltungshaushalts	5 131	1 509	11 916	2 490

Vermögenshaushalt

15	Gewährung von Darlehen	-	-	-	-
16	Vermögenserwerb	73	47	1 089	687
17	Baumaßnahmen	586	493	5 331	641
18	Tilgung von Krediten	-	-	-	-
19	Zuweisungen und Zuschüsse für Investitionen	5	-	352	52
20	Sonstige Ausgaben des Vermögenshaushalts	-	-	48	-
21	Bruttoausgaben des Vermögenshaushalts	663	540	6 819	1 380
22	abzüglich Zahlungen von Zweckverbänden	-	-	418	418
23	Gesamtausgaben des Vermögenshaushalts	663	540	6 401	962
24	Gesamtausgaben des Verwaltungs- und Vermögenshaushalts	5 794	2 049	18 318	3 451
25	abzüglich haushaltstechnische Verrechnungen	-	-	-	-
26	Bereinigte Gesamtausgaben	5 794	2 049	18 318	3 451
27	abzüglich Zahlungen von anderen Ebenen des öffentlichen Bereichs	3 976	1 478	7 622	4 648
28	Nettoausgaben	1 818	571	10 695	- 1 196

40 Ausgaben und Einnahmen der Zweckverbände und der sonstigen juristischen Personen
zwischenkommunalen Zusammenarbeit 2012 nach Aufgabengebieten und Arten

1. Ausgaben

Lfd. Nr.	Ausgabeart	Öffentliche Einrichtungen, Wirtschaftsförderung				Wirtschaftliche Unternehmen, allgemeines Grund- und Sondervermögen		
		zusammen	Abwasser- beseitigung	Bestattungs- wesen	Fremden- verkehr, sonstige Förderung von Wirt- schaft und Verkehr	zusammen	Wasser- versorgungs- unter- nehmen	land- und forst- wirtschaft- liche Unter- nehmen
		7	70	75	79	8	815	85
		1 000 EUR						

Verwaltungshaushalt

1	Personalausgaben	2 806	3	165	2 637	10 477	154	10 066
2	Sächlicher Verwaltungs- und Betriebsaufwand	5 972	1 375	269	4 295	353 138	601	4 497
3	Verwaltungs- und Betriebsausgaben	5 043	1 007	241	3 777	351 202	379	3 086
4	Erstattungen von Ausgaben des Verwaltungshaushalts	929	367	28	518	1 937	222	1 411
5	Zuweisungen und Zuschüsse	1 583	-	95	1 487	4 346	-	236
6	Zuweisungen und sonstige Zuschüsse für laufende Zwecke	1 583	-	95	1 487	4 346	-	236
7	Schuldendiensthilfen	-	-	-	-	-	-	-
8	soziale Leistungen	-	-	-	-	-	-	-
9	Sonstige Finanzausgaben	646	36	-	610	210	-	210
10	Zinsausgaben	-	-	-	-	0	-	0
11	allgemeine Zuweisungen und Umlagen	-	-	-	-	-	-	-
12	Bruttoausgaben des Verwaltungshaushalts	11 007	1 413	529	9 029	368 171	755	15 009
13	abzüglich Zahlungen von Zweckverbänden	129	-	-	129	157	79	8
14	Gesamtausgaben des Verwaltungshaushalts	10 879	1 413	529	8 900	368 015	676	15 001

Vermögenshaushalt

15	Gewährung von Darlehen	-	-	-	-	115	-	115
16	Vermögenserwerb	8 610	1	17	8 593	122	3	120
17	Baumaßnahmen	2 286	304	85	1 897	1 146	1 022	123
18	Tilgung von Krediten	-	-	-	-	-	-	-
19	Zuweisungen und Zuschüsse für Investitionen	155	-	-	155	-	-	-
20	Sonstige Ausgaben des Vermögenshaushalts	-	-	-	-	1	1	-
21	Bruttoausgaben des Vermögenshaushalts	11 051	305	102	10 645	1 384	1 026	358
22	abzüglich Zahlungen von Zweckverbänden	-	-	-	-	1	1	-
23	Gesamtausgaben des Vermögenshaushalts	11 051	305	102	10 645	1 383	1 025	358
24	Gesamtausgaben des Verwaltungs- und Vermögenshaushalts	21 930	1 718	631	19 545	369 397	1 701	15 358
25	abzüglich haushaltstechnische Verrechnungen	-	-	-	-	47	-	47
26	Bereinigte Gesamtausgaben	21 930	1 718	631	19 545	369 351	1 701	15 312
27	abzüglich Zahlungen von anderen Ebenen des öffentlichen Bereichs	10 350	2 020	157	8 166	357 458	925	12 059
28	Nettoausgaben	11 580	- 302	474	11 379	11 893	777	3 253

40 Ausgaben und Einnahmen der Zweckverbände und der sonstigen juristischen Personen
zwischenkommunalen Zusammenarbeit 2012 nach Aufgabengebieten und Arten

2. Einnahmen

Lfd. Nr.	Ausgabeart	Insgesamt	Schulen, Wissenschaft, Forschung, Kulturpflege			Soziale Sicherung	
			zusammen	allgemein- bildende Schulen, Förder- schulen	berufliche Schulen	zusammen	Tagesein- richtungen für Kinder
			2,3	21,22,27,28	24	4	464
1 000 EUR							

Verwaltungshaushalt

1	Allgemeine Zuweisungen und Umlagen	4 840	-	-	-	-	-
2	allgemeine Zuweisungen	-	-	-	-	-	-
3	allgemeine Umlagen	4 840	-	-	-	-	-
4	Einnahmen aus Verwaltung und Betrieb	436 079	12 437	7 986	-	33 369	30 484
5	Gebühren, sonstige zweckgebundene Abgaben	5 236	1 298	420	-	1 028	1 028
6	übrige Verwaltungs- und Betriebseinnahmen	9 340	351	141	-	1 022	52
7	Erstattungen von Ausgaben des Verwaltungshaushalts	23 754	662	623	-	6 098	4 198
8	Zuweisungen und Zuschüsse für laufende Zwecke	397 743	10 120	6 797	-	25 219	25 205
9	Sonstige Finanzeinnahmen	4 763	180	59	-	39	27
10	Bruttoeinnahmen des Verwaltungshaushalts	445 682	12 617	8 045	-	33 408	30 511
11	abzüglich Zahlungen von Zweckverbänden	312	-	-	-	-	-
12	Gesamteinnahmen des Verwaltungshaushalts	445 371	12 617	8 045	-	33 408	30 511

Vermögenshaushalt

13	Rückflüsse von Darlehen	27	21	21	-	1	1
14	Einnahmen aus der Veräußerung von Beteiligungen	-	-	-	-	-	-
15	Einnahmen aus der Veräußerung von Sachvermögen	11 168	2	2	-	1 152	71
16	Beiträge und ähnliche Entgelte	494	-	-	-	63	63
17	Zuweisungen und Zuschüsse für Investitionen	11 587	1 126	1 070	-	3 675	3 675
18	Einnahmen aus Krediten	12 244	128	128	-	-	-
19	Bruttoeinnahmen des Vermögenshaushalts	35 519	1 278	1 222	-	4 891	3 810
20	abzüglich Zahlungen von Zweckverbänden	419	-	-	-	-	-
21	Gesamteinnahmen des Vermögenshaushalts	35 100	1 278	1 222	-	4 891	3 810
22	Gesamteinnahmen des Verwaltungs- und Vermögenshaushalts	480 471	13 895	9 267	-	38 299	34 321
23	abzüglich haushaltstechnische Verrechnungen	47	-	-	-	0	0
24	Bereinigte Gesamteinnahmen	480 423	13 895	9 267	-	38 298	34 321
25	abzüglich Zahlungen von anderen Ebenen des öffentlichen Bereichs	427 393	11 769	8 486	-	34 873	32 961
26	Nettoeinnahmen	53 030	2 126	781	-	3 425	1 360
27	Mehrausgaben (-) / Mehreinnahmen (+)	- 5 794	- 888	- 1 236	-	2 600	1 006
28	des Verwaltungshaushalts	- 4 212	1 104	743	-	1 360	840
29	des Vermögenshaushalts	- 1 582	- 1 993	- 1 979	-	1 240	167

40 Ausgaben und Einnahmen der Zweckverbände und der sonstigen juristischen Personen
 zwischengemeindlicher Zusammenarbeit 2012 nach Aufgabengebieten und Arten

2. Einnahmen

Lfd. Nr.	Ausgabeart	Gesundheit, Sport, Erholung		Bau- und Wohnungswesen, Verkehr	
		zusammen	Sportstätten und Bäder	zusammen	Wasserläufe, Wasserbau
		5	56,57	6	69
1 000 EUR					

Verwaltungshaushalt

1	Allgemeine Zuweisungen und Umlagen	-	-	-	-
2	allgemeine Zuweisungen	-	-	-	-
3	allgemeine Umlagen	-	-	-	-
4	Einnahmen aus Verwaltung und Betrieb	6 125	2 447	4 132	3 178
5	Gebühren, sonstige zweckgebundene Abgaben	1 576	419	42	2
6	übrige Verwaltungs- und Betriebseinnahmen	570	560	14	5
7	Erstattungen von Ausgaben des Verwaltungshaushalts	2 307	7	29	0
8	Zuweisungen und Zuschüsse für laufende Zwecke	1 671	1 461	4 046	3 171
9	Sonstige Finanzeinnahmen	96	96	123	13
10	Bruttoeinnahmen des Verwaltungshaushalts	6 221	2 543	4 254	3 191
11	abzüglich Zahlungen von Zweckverbänden	-	-	2	2
12	Gesamteinnahmen des Verwaltungshaushalts	6 221	2 543	4 253	3 189

Vermögenshaushalt

13	Rückflüsse von Darlehen	-	-	-	-
14	Einnahmen aus der Veräußerung von Beteiligungen	-	-	-	-
15	Einnahmen aus der Veräußerung von Sachvermögen	1	-	5 812	202
16	Beiträge und ähnliche Entgelte	-	-	38	-
17	Zuweisungen und Zuschüsse für Investitionen	33	17	4 603	1 938
18	Einnahmen aus Krediten	-	-	-	-
19	Bruttoeinnahmen des Vermögenshaushalts	34	17	10 453	2 140
20	abzüglich Zahlungen von Zweckverbänden	-	-	418	418
21	Gesamteinnahmen des Vermögenshaushalts	34	17	10 035	1 722
22	Gesamteinnahmen des Verwaltungs- und Vermögenshaushalts	6 255	2 559	14 288	4 911
23	abzüglich haushaltstechnische Verrechnungen	-	-	-	-
24	Bereinigte Gesamteinnahmen	6 255	2 559	14 288	4 911
25	abzüglich Zahlungen von anderen Ebenen des öffentlichen Bereichs	3 976	1 478	7 622	4 648
26	Nettoeinnahmen	2 278	1 081	6 665	263
27	Mehrausgaben (-) / Mehreinnahmen (+)	460	510	- 4 030	1 459
28	des Verwaltungshaushalts	1 090	1 034	- 7 663	699
29	des Vermögenshaushalts	- 629	- 524	3 634	760

40 Ausgaben und Einnahmen der Zweckverbände und der sonstigen juristischen Personen
zwischenkommunalen Zusammenarbeit 2012 nach Aufgabengebieten und Arten

2. Einnahmen

Lfd. Nr.	Ausgabeart	Öffentliche Einrichtungen, Wirtschaftsförderung				Wirtschaftliche Unternehmen, allgemeines Grund- und Sondervermögen		
		zusammen	Abwasser- beseitigung	Bestattungs- wesen	Fremden- verkehr, sonstige Förderung von Wirt- schaft und Verkehr	zusammen	Wasser- versorgungs- unter- nehmen	land- und forst- wirtschaft- liche Unter- nehmen
		7	70	75	79	8	815	85
		1 000 EUR						

Verwaltungshaushalt

1	Allgemeine Zuweisungen und Umlagen	-	-	-	-	-	-	-
2	allgemeine Zuweisungen	-	-	-	-	-	-	-
3	allgemeine Umlagen	-	-	-	-	-	-	-
4	Einnahmen aus Verwaltung und Betrieb	12 766	1 789	369	10 598	363 681	1 203	15 525
5	Gebühren, sonstige zweckgebundene Abgaben	310	7	232	70	968	708	152
6	übrige Verwaltungs- und Betriebseinnahmen	1 638	7	-	1 631	2 912	122	2 784
7	Erstattungen von Ausgaben des Verwaltungshaushalts	3 113	-	26	3 079	11 120	110	8 502
8	Zuweisungen und Zuschüsse für laufende Zwecke	7 705	1 775	111	5 819	348 681	263	4 087
9	Sonstige Finanzeinnahmen	300	44	-	257	2 738	0	73
10	Bruttoeinnahmen des Verwaltungshaushalts	13 066	1 832	369	10 855	366 418	1 203	15 597
11	abzüglich Zahlungen von Zweckverbänden	129	-	-	129	157	79	8
12	Gesamteinnahmen des Verwaltungshaushalts	12 937	1 832	369	10 726	366 262	1 124	15 589

Vermögenshaushalt

13	Rückflüsse von Darlehen	4	-	-	4	-	-	-
14	Einnahmen aus der Veräußerung von Beteiligungen	-	-	-	-	-	-	-
15	Einnahmen aus der Veräußerung von Sachvermögen	3 418	-	-	3 418	261	0	261
16	Beiträge und ähnliche Entgelte	304	-	158	147	10	10	-
17	Zuweisungen und Zuschüsse für Investitionen	999	367	29	603	721	658	64
18	Einnahmen aus Krediten	-	-	-	-	-	-	-
19	Bruttoeinnahmen des Vermögenshaushalts	4 725	367	187	4 172	992	668	325
20	abzüglich Zahlungen von Zweckverbänden	-	-	-	-	1	1	-
21	Gesamteinnahmen des Vermögenshaushalts	4 725	367	187	4 172	991	667	325
22	Gesamteinnahmen des Verwaltungs- und Vermögenshaushalts	17 663	2 199	556	14 898	367 253	1 790	15 914
23	abzüglich haushaltstechnische Verrechnungen	-	-	-	-	47	-	47
24	Bereinigte Gesamteinnahmen	17 663	2 199	556	14 898	367 206	1 790	15 867
25	abzüglich Zahlungen von anderen Ebenen des öffentlichen Bereichs	10 350	2 020	157	8 166	357 458	925	12 059
26	Nettoeinnahmen	7 313	179	399	6 732	9 749	866	3 808
27	Mehrausgaben (-) / Mehreinnahmen (+)	- 4 267	481	- 75	- 4 647	- 2 144	89	556
28	des Verwaltungshaushalts	2 059	419	- 160	1 826	- 1 753	448	589
29	des Vermögenshaushalts	- 6 326	62	85	- 6 473	- 392	- 358	- 33

IV. Verzeichnis der kreisfreien Städte, Kreise, Verbandsgemeinden und Gemeinden

1. Kreisfreie Städte (numerisch)

KR	Kreis	KR	Kreis
111	Koblenz, St.	315	Mainz, St.
211	Trier, St.	316	Neustadt a. d. Weinstr., St.
311	Frankenthal (Pfalz), St.	317	Pirmasens, St.
312	Kaiserslautern, St.	318	Speyer, St.
313	Landau i. d. Pf., St.	319	Worms, St. ¹⁾
314	Ludwigshafen a. Rh., St.	320	Zweibrücken, St.

2. Kreise (numerisch)

KR	Kreis	KR	Kreis
131	Ahrweiler	233	Vulkaneifel
132	Altenkirchen (Ww.)	235	Trier-Saarburg
133	Bad Kreuznach	331	Alzey-Worms
134	Birkenfeld	332	Bad Dürkheim
135	Cochem-Zell	333	Donnersbergkreis
137	Mayen-Koblenz	334	Germersheim
138	Neuwied	335	Kaiserslautern
140	Rhein-Hunsrück-Kreis	336	Kusel
141	Rhein-Lahn-Kreis	337	Südliche Weinstraße
143	Westerwaldkreis	338	Rhein-Pfalz-Kreis
231	Bernkastel-Wittlich	339	Mainz-Bingen
232	Eifelkreis Bitburg-Prüm	340	Südwestpfalz

3. Verbandsgemeinden (numerisch)

KR	VG	Verbandsgemeinde	KR	VG	Verbandsgemeinde
131	01	Adenau	138	03	Dierdorf
131	02	Altenahr	138	04	Linz am Rhein
131	03	Bad Breisig	138	05	Pudersbach
131	04	Brohlthal	138	06	Rengsdorf
132	01	Altenkirchen (Westerwald)	138	07	Unkel
132	02	Betzdorf	138	08	Waldbreitbach
132	03	Daaden	140	02	Emmelshausen
132	04	Flammersfeld	140	03	Kastellaun
132	05	Gebhardshain	140	04	Kirchberg (Hunsrück)
132	06	Hamm (Sieg)	140	05	Rheinböllen
132	07	Kirchen (Sieg)	140	06	Sankt Goar-Oberwesel
132	08	Wissen	140	07	Simmern / Hunsrück
133	01	Bad Kreuznach	141	01	Bad Ems
133	02	Bad Münster am Stein-Ebernburg	141	03	Diez
133	07	Bad Sobernheim	141	04	Hahnstätten
133	03	Kirm-Land	141	05	Katzenelnbogen
133	04	Langenlonsheim	141	09	Loreley
133	05	Meisenheim	141	06	Nassau
133	06	Rüdesheim	141	07	Nastätten
133	08	Stromberg	143	01	Bad Marienberg (Westerwald)
134	01	Baumholder	143	02	Hachenburg
134	02	Birkenfeld	143	03	Höhr-Grenzhausen
134	03	Herrstein	143	04	Montabaur
134	04	Rhaunen	143	05	Ransbach-Baumbach
135	01	Cochem-Land	143	06	Rennerod
135	02	Kaisersesch	143	07	Selters (Westerwald)
135	04	Treis-Karden	143	08	Wallmerod
135	03	Ulmen	143	09	Westerburg
135	05	Zell (Mosel)	143	10	Wirges
137	02	Maifeld	231	01	Bernkastel-Kues
137	04	Mendig	231	02	Kröv-Bausendorf
137	01	Pellenz	231	03	Manderscheid
137	05	Rhens	231	06	Thalfang am Erbeskopf
137	06	Untermosel	231	07	Traben-Trarbach
137	07	Vallendar	231	08	Wittlich-Land
137	03	Vordereifel	232	01	Arzfeld
137	08	Weißenthurm	232	02	Bitburg-Land
138	01	Asbach	232	03	Irrel
138	02	Bad Hönningen	232	04	Kyllburg

IV. Verzeichnis der kreisfreien Städte, Kreise, Verbandsgemeinden und Gemeinden

KR	VG	Verbandsgemeinde
232	05	Neuerburg
232	06	Prüm
232	07	Speicher
233	01	Daun
233	02	Gerolstein
233	03	Hillesheim
233	04	Kelberg
233	05	Obere Kyll
235	01	Hermeskeil
235	02	Kell am See
235	03	Konz
235	04	Ruwer
235	05	Saarburg
235	06	Schweich an der Römischen Weinstraße
235	07	Trier-Land
331	01	Alzey-Land
331	02	Eich
331	03	Monsheim
331	04	Westhofen
331	05	Wöllstein
331	06	Wörrstadt
332	01	Deidesheim
332	02	Freinsheim
332	03	Grünstadt-Land
332	04	Hettenleidelheim
332	05	Lambrecht (Pfalz)
332	06	Wachenheim an der Weinstraße
333	01	Alsenz-Obermoschel
333	02	Eisenberg (Pfalz)
333	03	Göllheim
333	04	Kirchheimbolanden
333	05	Rockenhausen
333	06	Winnweiler
334	01	Bellheim
334	02	Hagenbach
334	03	Jockgrim
334	04	Kandel
334	05	Lingenfeld
334	06	Rülzheim
335	01	Bruchmühlbach-Miesau
335	02	Enkenbach-Alsenborn
335	03	Hochspeyer

KR	VG	Verbandsgemeinde
335	04	Kaiserslautern-Süd
335	05	Landstuhl
335	06	Otterbach
335	07	Otterberg
335	08	Ramstein-Miesenbach
335	09	Weilerbach
336	01	Altenglan
336	02	Glan-Münchweiler
336	03	Kusel
336	04	Lauterecken
336	05	Schönenberg-Kübelberg
336	06	Waldmohr
336	07	Wolfstein
337	01	Annweiler am Trifels
337	02	Bad Bergzabern
337	03	Edenkoben
337	04	Herxheim
337	05	Landau-Land
337	06	Maikammer
337	07	Offenbach an der Queich
338	01	Dannstadt-Schauernheim
338	02	Dudenhofen
338	03	Heßheim
338	04	Maxdorf
338	05	Waldsee
339	02	Bodenheim
339	03	Gau-Algesheim
339	04	Guntersblum
339	05	Heidesheim am Rhein
339	06	Nieder-Olm
339	07	Nierstein-Oppenheim
339	01	Rhein-Nahe
339	08	Sprendlingen-Gensingen
340	01	Dahner Felsenland
340	02	Hauenstein
340	03	Pirmasens-Land
340	04	Rodalben
340	05	Thaleischweiler-Fröschen
340	06	Waldfishbach-Burgalben
340	07	Wallhalben
340	08	Zweibrücken-Land

IV. Verzeichnis der kreisfreien Städte, Kreise, Verbandsgemeinden und Gemeinden

3. Verbandsgemeinden (alphabetisch)

Verbandsgemeinde	KR	VG	Verbandsgemeinde	KR	VG
A			G		
Adenau	131	01	Gau-Algesheim	339	03
Alsenz-Obermoschel	333	01	Gebhardshain	132	05
Altenahr	131	02	Gerolstein	233	02
Altenglan	336	01	Glan-Münchweiler	336	02
Altenkirchen (Westerwald)	132	01	Göllheim	333	03
Alzey-Land	331	01	Grünstadt-Land	332	03
Annweiler am Trifels	337	01	Guntersblum	339	04
Arzfeld	232	01			
Asbach	138	01	H		
B			Hachenburg	143	02
Bad Bergzabern	337	02	Hagenbach	334	02
Bad Breisig	131	03	Hahnstätten	141	04
Bad Ems	141	01	Hamm (Sieg)	132	06
Bad Hönningen	138	02	Hauenstein	340	02
Bad Kreuznach	133	01	Heidesheim am Rhein	339	05
Bad Marienberg (Westerwald)	143	01	Hermeskeil	235	01
Bad Münster am Stein-Ebernburg	133	02	Herrstein	134	03
Bad Sobernheim	133	07	Herxheim	337	04
Baumholder	134	01	Heßheim	338	03
Bellheim	334	01	Hettenleidelheim	332	04
Bernkastel-Kues	231	01	Hillesheim	233	03
Betzdorf	132	02	Hochspeyer	335	03
Birkenfeld	134	02	Höhr-Grenzhausen	143	03
Bitburg-Land	232	02	I		
Bodenheim	339	02	Irrel	232	03
Brohlthal	131	04			
Bruchmühlbach-Miesau	335	01	J		
C			Jockgrim	334	03
Cochem-Land	135	01			
D			K		
Daaden	132	03	Kaisersesch	135	02
Dahner Felsenland	340	01	Kaiserslautern-Süd	335	04
Dannstadt-Schauernheim	338	01	Kandel	334	04
Daun	233	01	Kastellaun	140	03
Deidesheim	332	01	Katzenelnbogen	141	05
Dierdorf	138	03	Kelberg	233	04
Diez	141	03	Kell am See	235	02
Dudenhofen	338	02	Kirchberg (Hunsrück)	140	04
E			Kirchen (Sieg)	132	07
Edenkoben	337	03	Kirchheimbolanden	333	04
Eich	331	02	Kim-Land	133	03
Eisenberg (Pfalz)	333	02	Konz	235	03
Emmelshausen	140	02	Kröv-Bausendorf	231	02
Enkenbach-Alsenborn	335	02	Kusel	336	03
F			Kyllburg	232	04
Flammersfeld	132	04	L		
Freinsheim	332	02	Lambrecht (Pfalz)	332	05
			Landau-Land	337	05
			Landstuhl	335	05
			Langenlonsheim	133	04
			Lauterecken	336	04
			Lingenfeld	334	05
			Linz am Rhein	138	04
			Loreley	141	09

IV. Verzeichnis der kreisfreien Städte, Kreise, Verbandsgemeinden und Gemeinden

Verbandsgemeinde	KR	VG
------------------	----	----

M

Maifeld	137	02
Maikammer	337	06
Manderscheid	231	03
Maxdorf	338	04
Meisenheim	133	05
Mendig	137	04
Monsheim	331	03
Montabaur	143	04

N

Nassau	141	06
Nastätten	141	07
Neuerburg	232	05
Nieder-Olm	339	06
Nierstein-Oppenheim	339	07

O

Obere Kyll	233	05
Offenbach an der Queich	337	07
Otterbach	335	06
Otterberg	335	07

P

Pellenz	137	01
Pirmasens-Land	340	03
Prüm	232	06
Pudersbach	138	05

R

Ramstein-Miesenbach	335	08
Ransbach-Baumbach	143	05
Rengsdorf	138	06
Rennerod	143	06
Rhaunen	134	04
Rheinböllen	140	05
Rhein-Nahe	339	01
Rhens	137	05
Rockenhausen	333	05
Rodalben	340	04
Rüdesheim	133	06
Rülzheim	334	06
Ruwer	235	04

S

Saarburg	235	05
Sankt Goar-Oberwesel	140	06
Schönenberg-Kübelberg	336	05
Schweich an der Römischen Weinstraße	235	06
Selters (Westerwald)	143	07
Simmern / Hunsrück	140	07
Speicher	232	07
Sprendlingen-Gensingen	339	08
Stromberg	133	08

Verbandsgemeinde	KR	VG
------------------	----	----

T

Thaleischweiler-Fröschen	340	05
Thalfang am Erbeskopf	231	06
Traben-Trarbach	231	07
Treis-Karden	135	04
Trier-Land	235	07

U

Ulmen	135	03
Unkel	138	07
Untermosel	137	06

V

Vallendar	137	07
Vordereifel	137	03

W

Wachenheim an der Weinstraße	332	06
Waldbreitbach	138	08
Wald Fischbach-Burgalben	340	06
Waldmohr	336	06
Waldsee	338	05
Wallhalben	340	07
Wallmerod	143	08
Weilerbach	335	09
Weißenthurm	137	08
Westerburg	143	09
Westhofen	331	04
Winnweiler	333	06
Wirges	143	10
Wissen	132	08
Wittlich-Land	231	08
Wolfstein	336	07
Wöllstein	331	05
Wörrstadt	331	06

Z

Zell (Mosel)	135	05
Zweibrücken-Land	340	08

IV. Verzeichnis der kreisfreien Städte, Kreise, Verbandsgemeinden und Gemeinden

4. Gemeinden

PLZ	Gemeindename	KR	GE	VG	PLZ	Gemeindename	KR	GE	VG
A					54597	Auw bei Prüm	232	202	06
					54441	Ayl	235	002	05
54298	Aach	235	001	07	B				
55767	Abentheuer	134	001	02	56729	Baar	137	007	03
55568	Abtweiler	133	001	05	55422	Bacharach, Stadt	339	003	01
56729	Acht	137	001	03	57610	Bachenberg	132	004	01
55767	Achtelsbach	134	002	02	76887	Bad Bergzabern, Stadt	337	005	02
53518	Adenau, Stadt	131	001	01	56864	Bad Bertrich	135	501	03
67742	Adenbach	336	001	04	53498	Bad Breisig, Stadt	131	006	03
54689	Affler	232	001	05	67098	Bad Dürkheim, Stadt	332	002	00
53506	Ahrbrück	131	002	02	56130	Bad Ems, Stadt	141	006	01
56459	Ailertchen	143	200	09	53557	Bad Hönningen, Stadt	138	004	02
76857	Albersweiler	337	001	01	55545	Bad Kreuznach, große kreisangehörige Stadt	133	006	00
66871	Albessen	336	002	03	56470	Bad Marienberg (Westerwald), Stadt	143	206	01
55234	Albig	331	001	01	55583	Bad Münster am Stein-Ebernburg, Stadt	133	007	02
67308	Albisheim (Pfrimm)	333	001	03	53474	Bad Neuenahr-Ahrweiler, Stadt	131	007	00
56859	Alf	135	001	05	55566	Bad Sobernheim, Stadt	133	501	07
56828	Alflen	135	002	03	54657	Badem	232	007	04
56332	Alken	137	201	06	56291	Badenhard	140	005	02
55758	Allenbach	134	003	03	55576	Badenheim	339	004	08
56370	Allendorf	141	001	05	54314	Baldringen	235	003	02
55595	Allenfeld	133	002	06	65558	Balduinstein	141	503	03
57610	Almersbach	132	001	01	54597	Balesfeld	232	203	04
57642	Alpenrod	143	202	02	66851	Bann	335	002	05
56237	Alsbach	143	001	05	56424	Bannberscheid	143	003	10
57518	Alsdorf	132	002	02	76889	Barbelroth	337	006	02
54668	Alsdorf	232	002	03	55758	Bärenbach	133	008	03
67821	Alsenz	333	003	01	55483	Bärenbach	140	006	04
67577	Alsheim	331	002	02	53534	Barweiler	131	008	01
67482	Altdorf	337	002	03	55606	Bärweiler	133	009	07
53505	Altenahr	131	003	02	54578	Basberg	233	002	03
55585	Altenbamberg	133	003	02	56220	Bassenheim	137	202	08
65624	Altendiez	141	002	03	67271	Battenberg (Pfalz)	332	003	03
66885	Altenglan	336	003	01	66484	Battweiler	340	202	08
66903	Altenkirchen	336	004	05	53534	Bauler	131	009	01
57610	Altenkirchen (Westerwald), Stadt	132	501	01	54673	Bauler	232	008	05
56288	Alterkülz	140	001	03	55774	Baumholder, Stadt	134	005	01
66484	Althornbach	340	201	08	54538	Bausendorf	231	004	02
56858	Altlay	135	003	05	54636	Baustert	232	009	02
67317	Altleiningen	332	001	04	67808	Bayerfeld-Steckweiler	333	004	05
54518	Altrich	231	001	08	56132	Becheln	141	008	01
67122	Altrip	338	001	00	55234	Bechenheim	331	005	01
54636	Altscheid	232	003	05	67827	Becherbach	133	011	05
56858	Altstrimmig	135	004	05	55608	Becherbach bei Kirn	133	010	03
55469	Altweidelbach	140	002	07	66894	Bechhofen	340	203	08
55232	Alzey, Stadt	331	003	00	67595	Bechtheim	331	006	04
54675	Ammeldingen an der Our	232	004	05	55234	Bechtolsheim	331	007	01
54673	Ammeldingen bei Neuerburg	232	005	05	66885	Bedesbach	336	106	01
56626	Andernach, große kreisangehörige Stadt	137	003	00	54662	Beilingen	232	010	07
56584	Anhausen	138	002	06	56814	Beilstein	135	007	01
76855	Annweiler am Trifels, Stadt	337	501	01	67259	Beindersheim	338	002	03
56729	Anschau	137	004	03	54552	Beinhausen	233	003	04
53533	Antweiler	131	004	01	54340	Bekond	235	004	06
55437	Appenheim	339	001	03	56858	Belg	140	007	04
56769	Arbach	233	201	04	55469	Belgweiler	140	008	07
53533	Aremberg	131	005	01	56745	Bell	137	008	04
54518	Arenrath	231	003	08	56288	Bell (Hunsrück)	140	009	03
56729	Arft	137	006	03	76756	Bellheim	334	001	01
55595	Argenschwang	133	004	06	56459	Bellingen	143	207	09
55496	Argenthal	140	003	05	56290	Beltheim	140	010	03
55288	Armsheim	331	004	06	56170	Bendorf, Stadt	137	203	00
56244	Arnshöfen	143	203	08	54538	Bengel	231	005	02
56337	Arzbach	141	201	01	67808	Bennhausen	333	005	04
54687	Arzfeld	232	201	01	55494	Benzweiler	140	011	05
55758	Asbach	134	004	04	56769	Bereborn	233	202	04
53567	Asbach	138	003	01	56766	Berenbach	233	203	04
67753	Aschbach	336	005	07	53505	Berg	131	011	02
55459	Aspisheim	339	002	08	56357	Berg	141	009	07
57627	Astert	143	204	02	76768	Berg (Pfalz)	334	002	02
56370	Attenhausen	141	003	06	55608	Bergen	134	006	03
57629	Atzelgift	143	205	02	55469	Bergenhausen	140	012	07
56766	Auderath	135	005	03	56368	Berghausen	141	010	05
56357	Auel	141	004	09					
55569	Auen	133	005	07					
65582	Aull	141	005	03					
54664	Auw an der Kyll	232	006	07					

IV. Verzeichnis der kreisfreien Städte, Kreise, Verbandsgemeinden und Gemeinden

PLZ	Gemeindenname	KR	GE	VG	PLZ	Gemeindenname	KR	GE	VG
55776	Berglangenbach	134	007	01	57648	Bölsberg	143	211	01
54426	Berglicht	231	006	06	56579	Bonefeld	138	005	06
54518	Bergweiler	231	007	08	54316	Bonerath	235	010	04
54673	Berkoth	232	011	05	53539	Bongard	233	206	04
54570	Berlingen	233	004	02	55595	Boos	133	014	06
56729	Bermel	137	011	03	56729	Boos	137	014	03
67593	Bermersheim	331	009	04	56154	Boppard, Stadt	140	501	00
55234	Bermersheim vor der Höhe	331	008	01	54422	Börfink	134	011	02
54578	Berndorf	233	005	03	53539	Borler	233	207	04
56370	Berndroth	141	011	05	55237	Bornheim	331	012	01
54470	Bernkastel-Kues, Stadt	231	008	01	76879	Bornheim	337	014	07
57614	Berod bei Hachenburg	132	201	01	56348	Bornich	141	016	09
56414	Berod bei Wallmerod	143	208	08	57614	Borod	143	212	02
54673	Berscheid	232	012	05	67725	Börrstadt	333	009	06
55777	Berschweiler bei Baumholder	134	008	01	66904	Börsborn	336	008	02
55608	Berschweiler bei Kirn	134	009	03	66887	Bosenbach	336	009	01
56459	Berzhahn	143	209	09	66504	Bottenbach	340	205	03
57632	Berzhausen	132	005	04	54552	Boxberg	233	010	04
54413	Bescheid	235	005	01	57555	Brachbach	132	012	07
54570	Betteldorf	233	006	01	56761	Brachtendorf	135	011	02
56355	Bettendorf	141	012	07	56459	Brandscheid	143	213	09
54533	Bettenfeld	231	009	03	54608	Brandscheid	232	207	06
54646	Bettingen	232	013	02	56338	Braubach, Stadt	141	501	09
57518	Betzdorf, Stadt	132	006	02	54472	Brauneberg	231	012	01
56283	Beulich	140	201	02	56288	Braunshorn	140	018	03
56825	Beuren	135	008	03	55595	Braunweiler	133	015	06
54413	Beuren (Hochwald)	235	008	01	55606	Brauweiler	133	016	03
56291	Bickenbach	140	014	02	54636	Brecht	232	020	02
54636	Bickendorf	232	014	02	54426	Breit	231	202	06
55234	Biebelnheim	331	010	01	56237	Breitenau	143	006	05
55546	Biebelsheim	133	012	01	66916	Breitenbach	336	010	06
55471	Biebern	140	015	07	55592	Breitenheim	133	017	05
56370	Biebrich	141	013	05	55758	Breienthal	134	013	03
66917	Biedershausen	340	204	07	53547	Breitscheid	138	006	08
67308	Biedesheim	333	006	03	55422	Breitscheid	339	007	01
54636	Biersdorf am See	232	015	02	57539	Breitscheidt	132	013	06
54675	Biesdorf	232	016	05	56370	Bremberg	141	018	05
56414	Bilkheim	143	210	08	56814	Bremm	135	012	01
76831	Billigheim-Ingenheim	337	007	05	56651	Brenk	131	201	04
55411	Bingen am Rhein, große kreisangehörige Stadt	339	005	00	56479	Bretthausen	143	214	06
56754	Binningen	135	009	04	55559	Bretzenheim	133	018	04
54518	Binsfeld	231	010	08	67725	Breunigweiler	333	011	06
54587	Birgel	233	007	05	56321	Brey	137	204	05
57589	Birkenbeul	132	007	06	56867	Briedel	135	013	05
55765	Birkenfeld, Stadt	134	010	02	56829	Brieden	135	014	04
67134	Birkenheide	338	003	04	56820	Briedern	135	015	01
57587	Birken-Honigssessen	132	008	08	54646	Brimingen	232	021	02
76889	Birkenhördt	337	008	02	54552	Brockscheid	233	011	01
56291	Birkheim	140	016	02	56332	Brodensbach	137	205	06
76831	Birkweiler	337	009	05	56754	Brohl	135	016	04
65626	Birlenbach	141	014	03	56656	Brohl-Lützing	131	014	03
57612	Birnbach	132	009	01	54518	Bruch	231	013	08
54574	Birresborn	233	204	02	57539	Bruchertseifen	132	014	06
54634	Birtlingen	232	017	02	53572	Bruchhausen	138	008	07
67294	Bischheim	333	007	04	66892	Bruchmühlbach-Miesau	335	003	01
67281	Bissersheim	332	004	03	55758	Bruchweiler	134	014	03
67806	Bisterschied	333	008	05	76891	Bruchweiler-Bärenbach	340	501	01
54634	Bitburg, Stadt	232	018	00	55767	Brücken	134	015	02
57539	Bitzen	132	010	06	66904	Brücken (Pfalz)	336	011	05
56865	Blankenrath	135	010	05	53539	Brücktal	233	208	04
66869	Blaubach	336	006	03	55606	Bruschied	133	201	03
54570	Bleckhausen	233	008	01	56814	Bruttig-Fankel	135	017	01
54608	Bleialf	232	206	06	56288	Bubach	140	020	07
67273	Bobenheim am Berg	332	005	02	67308	Bubenheim	333	012	03
67240	Bobenheim-Roxheim	338	004	00	55270	Bubenheim	339	008	03
76891	Bobenthal	340	001	01	67742	Buborn	336	012	04
67482	Böbingen	337	011	03	56290	Buch	140	021	03
76833	Böchingen	337	012	05	56357	Buch	141	019	07
55595	Bockenau	133	013	06	56823	Büchel	135	018	03
67278	Bockenheim an der Weinstraße	332	006	03	55491	Büchenbeuren	140	024	04
56412	Boden	143	005	04	54608	Buchet	232	208	06
53539	Bodenbach	233	205	04	53567	Buchholz (Westerwald)	138	080	01
55294	Bodenheim	339	006	02	55469	Budenbach	140	023	07
56357	Bogel	141	015	07	55257	Budenheim	339	009	00
67459	Böhl-Iggelheim	338	005	00	54610	Büdesheim	232	209	06
67295	Bolanden	333	010	04	54426	Büdlisch	231	203	06
55624	Bollenbach	134	012	04	55767	Buhlenberg	134	016	02
76887	Böllenborn	337	013	02	56859	Bullay	135	019	05
54669	Bollendorf	232	019	03	55626	Bundenbach	134	017	04
					76891	Bundenthal	340	502	01

IV. Verzeichnis der kreisfreien Städte, Kreise, Verbandsgemeinden und Gemeinden

PLZ	Gemeindename	KR	GE	VG	PLZ	Gemeindename	KR	GE	VG
54597	Burbach	232	210	04	57520	Dickendorf	132	020	05
56593	Bürdenbach	132	015	04	55483	Dickenschied	140	028	04
56843	Burg (Mosel)	231	014	07	55758	Dickesbach	134	019	03
54646	Burg	232	022	05	56332	Dieblich	137	207	06
56659	Burgbrohl	131	202	04	54538	Diefenbach	231	020	02
56332	Burgen	137	206	06	67811	Dielkirchen	333	014	05
54472	Burgen	231	016	01	56379	Dienethal	141	027	06
57632	Burglahr	132	016	04	55276	Dienheim	339	012	07
65558	Burgschwalbach	141	020	04	55765	Dienstweiler	134	020	02
55595	Burgsponheim	133	019	06	76889	Dierbach	337	018	02
76835	Burrweiler	337	015	03	56269	Dierdorf, Stadt	138	012	03
54424	Burtscheid	231	017	06	54533	Dierfeld	231	021	03
76891	Busenberg	340	002	01	54523	Dierscheid	231	022	08
57612	Busenhausen	132	017	01	56355	Diethardt	141	502	07
C					66484	Dietrichingen	340	208	08
56237	Caan	143	007	05	65582	Diez, Stadt	141	029	03
67829	Callbach	133	020	05	55487	Dill	140	029	04
67316	Carlsberg	332	007	04	55481	Dillendorf	140	030	04
56379	Charlottenberg	141	021	03	76848	Dimbach	340	006	02
66978	Clausen	340	003	04	54614	Dingdorf	232	216	06
56812	Cochem, Stadt	135	020	01	55234	Dintesheim	331	014	01
66497	Contwig	340	206	08	67246	Dirmstein	332	010	03
65558	Cramberg	141	022	03	56729	Ditscheid	137	019	03
67744	Cronenberg	336	013	04	67596	Dittelsheim-Heßloch	331	015	04
D					66903	Dittweiler	336	016	05
57567	Daaden	132	018	03	54636	Dockendorf	232	026	02
56340	Dachsenhausen	141	023	09	54552	Dockweiler	233	018	01
67273	Dackenheim	332	008	02	54518	Dodenburg	231	023	08
54649	Dackscheid	232	211	01	54576	Dohm-Lammersdorf	233	019	03
54636	Dahlem	232	024	02	56812	Dohr	135	021	01
56348	Dahlheim	141	024	09	55278	Dolgesheim	339	013	04
66994	Dahn, Stadt	340	004	01	56290	Dommershausen	140	202	03
54689	Dahlen	232	212	01	66978	Donsieders	340	007	04
55595	Dalberg	133	021	06	56379	Dörnberg	141	030	03
54689	Daleiden	232	213	01	67585	Dorn-Dürkheim	339	201	04
55278	Dalheim	339	010	07	56357	Dornholzhausen	141	033	06
55765	Dambach	134	018	02	55444	Dörrebach	133	025	08
54413	Damflos	235	014	01	76889	Dörrenbach	337	019	02
55432	Damscheid	140	025	06	67806	Dörmoschel	333	016	05
53520	Dankerath	131	015	01	56348	Dörscheid	141	031	09
67814	Dannenfels	333	013	04	56370	Dörsdorf	141	032	05
67125	Dannstadt-Schauernheim	338	006	01	53533	Dorsel	131	018	01
54552	Darscheid	233	014	01	55452	Dorsheim	133	026	04
76848	Darstein	340	005	02	56281	Dörth	140	031	02
54689	Dasburg	232	214	01	56305	Döttesfeld	138	013	05
53547	Dattenberg	138	009	04	53520	Drees	233	210	04
56589	Datzeroth	138	010	08	57629	Dreifelden	143	215	02
55566	Daubach	133	022	07	56414	Dreikirchen	143	011	08
56412	Daubach	143	008	04	54518	Dreis	231	024	08
54550	Daun, Stadt	233	501	01	56472	Dreisbach	143	216	01
56132	Dausenau	141	025	01	54552	Dreis-Brück	233	020	01
54673	Dauwelshausen	232	025	05	67816	Dreisen	333	017	03
55442	Daxweiler	133	023	08	55585	Duchroth	133	027	02
53426	Dedenbach	131	016	04	54647	Dudeldorf	232	027	02
56237	Deesen	143	009	05	67373	Dudenhofen	338	007	02
67146	Deidesheim, Stadt	332	009	01	53520	Dümpelfeld	131	501	01
67742	Deimberg	336	014	04	56754	Dünfus	135	022	04
66503	Dellfeld	340	207	08	56761	Dünghenheim	135	023	02
54552	Demerath	233	016	01	66916	Dunzweiler	336	017	06
66871	Dennweiler-Frohnbach	336	015	03	54597	Duppach	233	211	02
54570	Densborn	233	209	02	56307	Dürholz	138	014	05
53507	Dernau	131	017	02	E				
56307	Dernbach	138	011	05	56424	Ebernhausen	143	012	10
56428	Dernbach (Westerwald)	143	010	10	56370	Ebertshausen	141	034	05
76857	Dernbach	337	017	01	67280	Ebertsheim	332	012	03
57520	Derschen	132	019	03	54668	Echternacherbrück	232	028	03
55592	Desloch	133	024	05	54636	Echtershausen	232	029	02
56357	Dessighofen	141	026	06	55599	Eckelsheim	331	017	05
54340	Detzem	235	015	06	55444	Eckenroth	133	028	08
54570	Deudesfeld	233	017	01	55777	Eckersweiler	134	021	01
54411	Deuselbach	231	018	06	54531	Eckfeld	231	025	03
55278	Dexheim	339	011	07	67480	Edenkoben, Stadt	337	020	03
54426	Dhronecken	231	019	06	67483	Edesheim	337	021	03
55494	Dichtelbach	140	027	05	56814	Ediger-Eller	135	024	01
					54636	Ehlentz	232	030	02
					56581	Ehlscheid	138	015	06
					56357	Ehr	141	035	07

IV. Verzeichnis der kreisfreien Städte, Kreise, Verbandsgemeinden und Gemeinden

PLZ	Gemeindenname	KR	GE	VG	PLZ	Gemeindenname	KR	GE	VG
66871	Ehweiler	336	018	03	56244	Ewighausen	143	221	07
67575	Eich	331	018	02					
57612	Eichelhardt	132	022	01					
57632	Eichen	132	023	04	F				
53533	Eichenbach	131	021	01					
54649	Eilscheid	232	217	01	56133	Fachbach	141	041	01
55278	Eimsheim	339	015	04	56814	Faid	135	029	01
56751	Einig	137	023	02	67808	Falkenstein	333	020	06
67753	Einöllen	336	019	07	54317	Farschweiler	235	021	04
67308	Einzelthum	333	018	03	56472	Fehl-Ritzhausen	143	222	01
54298	Eisenach	232	218	03	67824	Feilbingert	133	030	02
67304	Eisenberg (Pfalz), Stadt	333	019	02	54636	Feilsdorf	232	036	02
54533	Eisenschmitt	231	026	03	54341	Fell	235	022	06
56370	Eisighofen	141	036	05	57580	Fensdorf	132	030	05
56337	Eitelborn	143	013	04	54668	Ferschweiler	232	037	03
57580	Elben	132	024	05	54597	Feuerscheid	232	222	06
56459	Elbingen	143	501	08	54584	Feusdorf	233	023	05
55765	Elchweiler	134	022	02	57635	Fiersbach	132	031	01
57578	Elkenroth	132	025	05	56341	Filsen	141	042	09
55765	Ellenberg	134	023	02	56766	Filz	135	030	03
56242	Ellenhausen	143	015	07	67822	Finkenbach-Gersweiler	333	021	01
56821	Ellenz-Poltersdorf	135	025	01	54439	Fisch	235	025	05
55497	Ellern (Hunsrück)	140	035	05	55743	Fischbach	134	025	03
67158	Ellerstadt	332	013	06	67693	Fischbach	335	007	03
54552	Ellscheid	233	021	01	66996	Fischbach bei Dahn	340	011	01
55765	Ellweiler	134	024	02	54675	Fischbach-Oberraden	232	038	05
67471	Elmstein	332	014	05	65558	Flacht	141	043	04
56479	Elsoff (Westerwald)	143	218	06	57632	Flammersfeld	132	032	04
66887	Elzweiler	336	021	01	76835	Flemlingen	337	025	03
54673	Emmelbaum	232	031	05	54597	Fleringen	232	223	06
56281	Emmelshausen	140	036	02	54636	Fließem	232	039	02
57520	Emmerzhausen	132	026	03	55234	Flomborn	331	024	01
56355	Endlichhofen	141	037	07	55237	Flonheim	331	025	01
55270	Engelstadt	339	016	03	67592	Flörsheim-Dalsheim	331	023	03
67677	Enkenbach-Alsenborn	335	004	02	54516	Flußbach	231	033	02
56850	Enkirch	231	029	07	57614	Fluterschen	132	033	01
54340	Ensch	235	019	06	66887	Föckelberg	336	025	01
55232	Ensheim	331	019	06	54343	Föhren	235	026	06
57647	Enspel	143	219	09	55777	Fohren-Linden	134	026	01
54646	Enzen	232	032	02	57537	Forst	132	034	06
55234	Eppelsheim	331	020	01	56754	Forst (Eifel)	135	031	04
56759	Eppenberg	135	026	02	56858	Forst (Hunsrück)	135	032	05
66957	Eppenbrunn	340	008	03	67147	Forst an der Weinstraße	332	017	01
65558	Eppenrod	141	038	03	57635	Forstmehren	132	035	01
55494	Erbach	140	037	05	55234	Framersheim	331	026	01
55234	Erbes-Büdesheim	331	021	01	67737	Frankelbach	335	009	06
54492	Erden	231	030	01	67468	Frankeneck	332	018	05
66887	Erdesbach	336	022	01	67468	Frankenstein	335	010	03
66996	Erfweiler	340	009	01	67227	Frankenthal (Pfalz), kreisfreie Stadt	311	000	00
56368	Ergeshausen	141	039	05	76833	Frankweiler	337	026	05
76891	Erlenbach bei Dahn	340	010	01	54316	Franzenheim	235	027	07
76872	Erlenbach bei Kandel	334	004	04	55776	Frauenberg	134	027	01
56814	Ernst	135	027	01	76872	Freckenfeld	334	005	04
54668	Ernzen	232	033	03	55546	Frei-Laubersheim	133	031	01
53579	Erpel	138	019	07	56244	Freilingen	143	018	07
67167	Erpolzheim	332	015	02	55234	Freimersheim	331	027	01
57635	Ersfeld	132	027	01	67482	Freimersheim (Pfalz)	337	027	03
67685	Erzenhausen	335	005	09	67251	Freinsheim, Stadt	332	019	02
54518	Esch	231	031	08	56244	Freirachdorf	143	019	07
54585	Esch	233	022	05	67361	Freisbach	334	006	05
56357	Eschbach	141	040	07	67596	Frettenheim	331	028	04
76831	Eschbach	337	022	05	54450	Freudenburg	235	028	05
54619	Eschfeld	232	220	01	67159	Friedelsheim	332	020	06
55234	Esselborn	331	022	01	57520	Friedewald	132	036	03
55270	Essenheim	339	017	06	51598	Friesenhagen	132	037	07
76879	Essingen	337	023	07	55278	Friesenheim	339	018	07
54636	Eßlingen	232	034	02	66903	Frohnhofen	336	027	05
67754	Eßweiler	336	023	07	55471	Fronhofen	140	039	07
67472	Esthal	332	016	05	56132	Frücht	141	044	01
54424	Etgert	231	032	06	53533	Fuchshofen	131	022	01
66871	Etschberg	336	024	03	55546	Fürfeld	133	032	01
54655	Etteldorf	232	035	04	57539	Fürthen	132	038	06
56244	Ettinghausen	143	220	08	67136	Fußgönheim	338	008	04
56729	Ettringen	137	025	03					
57539	Etzbach	132	028	06					
57632	Eulenberg	132	029	04	G				
67685	Eulenbis	335	006	09					
56761	Eulgem	135	028	02					
54597	Euscheid	232	221	01	55288	Gabsheim	331	029	06
76857	Eußerthal	337	024	01	56412	Gackebach	143	020	04

IV. Verzeichnis der kreisfreien Städte, Kreise, Verbandsgemeinden und Gemeinden

PLZ	Gemeindename	KR	GE	VG	PLZ	Gemeindename	KR	GE	VG
56651	Galenberg	131	204	04	54533	Gransdorf	232	228	04
56761	Gamlen	135	033	02	54533	Greimerath	231	044	03
56294	Gappenach	137	027	02	54314	Greimerath	235	033	02
55435	Gau-Algesheim, Stadt	339	019	03	56814	Greimersburg	135	036	01
55599	Gau-Bickelheim	331	030	05	56858	Grenderich	135	037	05
55296	Gau-Bischofsheim	339	020	02	55608	Griebelschied	134	032	03
67294	Gauersheim	333	022	04	66903	Gries	336	032	05
67822	Gaugrehweiler	333	023	01	54413	Grimburg	235	035	01
55234	Gau-Heppenheim	331	031	01	55459	Grolsheim	339	022	08
55239	Gau-Odernheim	331	032	01	66501	Großbundenbach	340	209	08
55578	Gau-Weinheim	331	033	06	67483	Großfischlingen	337	035	03
57580	Gebhardshain	132	039	05	56412	Großholbach	143	024	04
55595	Gebroth	133	033	06	54619	Großkampenbergr	232	229	01
54552	Gefell	233	025	01	67229	Großkarlbach	332	023	03
57627	Gehlert	143	223	02	54608	Großlangenfeld	232	230	06
55490	Gehlweiler	140	040	04	54534	Großlittgen	231	046	03
67724	Gehrweiler	333	024	05	56276	Großmaischeid	138	023	03
54675	Geichlingen	232	040	05	67259	Großniedesheim	338	009	03
56379	Geilnau	141	045	03	56472	Großseifen	143	227	01
67715	Geiselberg	340	012	06	66484	Großsteinhausen	340	210	08
54413	Geisfeld	235	030	01	67745	Grumbach	336	033	04
56357	Geisig	141	046	06	57520	Grünebach	132	042	02
53539	Gelenberg	233	212	04	67269	Grünstadt, Stadt	332	024	00
56357	Gemmerich	141	047	07	56459	Guckheim	143	228	09
54673	Gemünd	232	041	05	65558	Gückingen	141	049	03
55490	Gemünden	140	041	04	55452	Guldental	133	035	04
56459	Gemünden	143	224	09	56593	Güllesheim	132	043	04
55457	Gensingen	339	021	08	55597	Gumbsheim	331	035	05
54675	Gentingen	232	042	05	56767	Gunderath	233	213	04
55743	Gerach	134	028	03	67598	Gundersheim	331	036	04
67813	Gerbach	333	025	05	67724	Gundersweiler	333	028	05
66894	Gerhardsbrunn	335	011	01	67599	Gundheim	331	037	04
56751	Gering	137	029	02	67583	Guntersblum	339	024	04
76726	Germersheim, Stadt	334	007	00	54413	Gusenburg	235	036	01
67229	Gerolsheim	332	021	03	54317	Gusterath	235	037	04
54568	Gerolstein, Stadt	233	026	02	56370	Gutenacker	141	050	05
56825	Gevenich	135	034	03	55595	Gutenberg	133	036	06
57610	Gieleroth	132	040	01	54317	Gutweiler	235	038	04
54424	Gielert	231	035	06					
56294	Gierschnach	137	030	02					
57632	Giershausen	132	041	04	H				
54614	Giesdorf	232	224	06					
57612	Giesenhausen	143	225	02	54597	Habscheid	232	231	06
56825	Gillenbeuren	135	035	03	57627	Hachenburg, Stadt	143	229	02
54558	Gillendorf	233	027	01	55546	Hackenheim	133	037	01
54298	Gilzem	232	225	03	76767	Hagenbach, Stadt	334	008	02
67578	Gimbsheim	331	034	02	56850	Hahn	140	044	04

IV. Verzeichnis der kreisfreien Städte, Kreise, Verbandsgemeinden und Gemeinden

PLZ	Gemeindename	KR	GE	VG	PLZ	Gemeindename	KR	GE	VG
56459	Härtlingen	143	230	09	56865	Hesweiler	135	041	05
55296	Harxheim	339	026	02	66919	Hettenhausen	340	018	07
54533	Hasborn	231	049	03	67310	Hettenleidelheim	332	027	04
66871	Haschbach am Remigiusberg	336	034	03	55758	Hettenrodt	134	040	03
56858	Haserich	135	039	05	54523	Hetzerath	231	053	08
57635	Hasselbach	132	046	01	67259	Heuchelheim bei Frankenthal	338	013	03
56288	Hasselbach	140	046	03	76831	Heuchelheim-Klingen	337	040	05
67454	Haßloch	332	025	00	57612	Heupelzen	132	051	01
57644	Hattert	143	235	02	57627	Heuzert	143	240	02
55767	Hattgenstein	134	034	02	57612	Hilgenroth	132	052	01
76770	Hatzenbühl	334	009	03	56206	Hilgert	143	030	03
56332	Hatzenport	137	208	06	54576	Hillesheim, Stadt	233	029	03
76846	Hauenstein	340	014	02	67586	Hillesheim	339	028	04
66851	Hauptstuhl	335	012	05	56204	Hillscheid	143	031	03
56761	Hauroth	135	040	02	54426	Hilscheid	231	054	06
56291	Hausbay	140	047	02	66957	Hilst	340	019	03
55608	Hausen	134	035	04	56357	Himmighofen	141	055	07
53547	Hausen (Wied)	138	007	08	55743	Hintertiefenbach	134	041	03
56745	Hausten	137	034	03	66999	Hinterweidenthal	340	020	02
67742	Hausweiler	336	035	04	54570	Hinterweiler	233	030	01
55481	Hecken	140	048	04	54316	Hinzenburg	235	046	04
53506	Heckenbach	131	027	02	54421	Hinzert-Pörlert	235	047	01
54518	Heckenmünster	231	050	08	67756	Hinzweiler	336	042	07
54619	Heckhuscheid	232	236	06	65558	Hirschberg	141	057	03
54429	Heddert	235	040	02	55483	Hirschfeld (Hunsrück)	140	053	04
67753	Hefersweiler	336	036	07	67732	Hirschhorn/Pfalz	335	014	06
54426	Heidenburg	231	204	06	66996	Hirschthal	340	021	01
55262	Heidesheim am Rhein	339	027	05	56729	Hirten	137	036	03
54518	Heidweiler	231	051	08	57635	Hirz-Maulsbach	132	053	01
54673	Heilbach	232	047	05	54646	Hisel	232	052	02
56412	Heilberscheid	143	026	04	55234	Hochborn	331	011	04
54636	Heilenbach	232	048	02	67126	Hochdorf-Assenheim	338	014	01
67699	Heiligenmoschel	335	013	07	54472	Hochscheid	231	056	01
56412	Heiligenroth	143	027	04	67691	Hochspeer	335	015	03
55779	Heimbach	134	036	01	76879	Hochstadt (Pfalz)	337	041	07
57629	Heimborn	143	236	02	55585	Hochstätten	133	045	02
55606	Heimweiler	133	041	03	56767	Höchstberg	233	215	04
55483	Heinzenbach	140	049	04	57629	Höchststenbach	143	241	02
55606	Heinzenberg	133	042	03	55606	Hochstetten-Dhaun	133	046	03
67742	Heinzenhausen	336	038	04	54316	Hockweiler	235	048	07
54614	Heisdorf	232	238	06	56472	Hof	143	243	01
65558	Heistenbach	141	053	03	53534	Hoffeld	131	030	01
56244	Heiferskirchen	143	028	10	66989	Höheinöd	340	022	06
56479	Hellenhahn-Schellenberg	143	237	06	66989	Höheischweiler	340	023	05
55758	Hellertshausen	134	037	04	54570	Hohenfels-Essingen	233	033	02
57612	Helmenzen	132	047	01	56746	Hohenleimbach	131	206	04
57612	Helmeroth	132	048	01	67744	Hohenöllen	336	043	04
67716	Heltersberg	340	015	06	67591	Hohen-Sülzen	331	041	03
57612	Hemmelzen	132	049	01	66989	Höhfröschen	340	024	05
55490	Henau	140	050	04	56462	Höhn	143	242	09
55619	Hennweiler	133	043	03	56203	Höhr-Grenzhausen, Stadt	143	032	03
66909	Henschtal	336	037	02	56412	Holler	143	033	04
54314	Hentern	235	043	02	56288	Hollnich	140	055	03
55758	Herborn	134	038	03	54668	Holsthurn	232	053	03
54673	Herbstmühle	232	049	05	56379	Holzappel	141	059	03
66871	Herchweiler	336	039	03	55469	Holzbach	140	056	07
57562	Herdorf, Stadt	132	050	00	54316	Holzerath	235	050	04
54662	Herforst	232	050	07	56357	Holzhausen an der Haide	141	060	07
55452	Hergenfeld	133	044	06	65558	Holzheim	141	061	03
56457	Hergenroth	143	238	09	56479	Homberg	143	244	06
76872	Hergersweiler	337	037	02	67744	Homberg	336	044	04
54317	Herl	235	044	04	56379	Hömburg	141	058	06
66919	Hermersberg	340	016	06	54675	Hommerdingen	232	054	05
54411	Hermeskeil, Stadt	235	045	01	53518	Honerath	131	032	01
56368	Herold	141	054	05	53506	Hönningen	131	029	02
67742	Herren-Sulzbach	336	040	04	54538	Hontheim	231	057	02
56729	Herresbach	137	035	03	67744	Hoppstädten	336	045	04
55756	Herrstein	134	039	03	55768	Hoppstädten-Weiersbach	134	042	02
56249	Herschbach	143	029	07	54497	Horath	231	058	06
56414	Herschbach (Oberwesterwald)	143	239	08	55606	Horbach	133	047	03
66919	Herschberg	340	017	07	56412	Horbach	143	034	04
53518	Herschbroich	131	028	01	66851	Horbach	340	025	06
66909	Herschweiler-Pettersheim	336	041	02	55483	Horbruch	134	043	04
54597	Hersdorf	232	332	06	76771	Hördt	334	011	06
67273	Herxheim am Berg	332	026	02	56379	Horhausen	141	062	03
76863	Herxheim bei Landau/Pfalz	337	038	04	56593	Horhausen (Westerwald)	132	055	04
76863	Herxheimweyher	337	039	04	67724	Höringen	333	030	06
54619	Herzfeld	232	240	01	55469	Horn	140	058	07
67258	Heßheim	338	012	03	66500	Hornbach, Stadt	340	211	08

IV. Verzeichnis der kreisfreien Städte, Kreise, Verbandsgemeinden und Gemeinden

PLZ	Gemeindename	KR	GE	VG	PLZ	Gemeindename	KR	GE	VG
56766	Horperath	233	216	04	67653	Kaiserslautern, kreisfreie Stadt	312	000	00
55457	Hornweiler	339	029	08	53505	Kalenborn	131	036	02
66887	Horschbach	336	046	01	56759	Kalenborn	135	046	02
54552	Hörscheid	233	031	01	54570	Kalenborn-Scheuern	233	036	02
54552	Hörschhausen	233	032	04	67822	Kalkofen	333	036	01
54664	Hosten	232	055	07	67169	Kallstadt	332	028	02
55758	Hottenbach	134	044	04	56294	Kalt	137	041	02
57537	Hövels	132	054	08	53520	Kaltenborn	131	037	01
56412	Hübingen	143	036	04	56220	Kaltenengers	137	209	08
56479	Hüblingen	143	245	06	65558	Kaltenholzhausen	141	065	04
55595	Hüffelsheim	133	048	06	56206	Kammerforst	143	040	03
66909	Hüffler	336	047	02	56341	Kamp-Bornhofen	141	066	09
53520	Hümmel	131	033	01	76870	Kandel, Stadt	334	013	04
53547	Hümmerich	138	030	06	54441	Kanzem	235	055	03
56414	Hundsangen	143	037	08	76889	Kapellen-Drusweiler	337	045	02
55621	Hundsbach	133	049	05	56767	Kaperich	233	217	04
56235	Hundsorf	143	038	05	55483	Kappel	140	062	04
56281	Hungenroth	140	060	02	67744	Kappeln	336	049	04
56355	Hunzel	141	063	07	76889	Kapsweyer	337	046	02
54518	Hupperath	231	062	08	56281	Karbach	140	063	02
66882	Hütschenhausen	335	016	08	54534	Karl	231	065	03
54673	Hütten	232	056	05	54673	Karlshausen	232	064	05
54636	Hütterscheid	232	057	02	53547	Kasbach-Ohlenberg	138	501	04
54636	Hüttingen an der Kyll	232	058	02	54668	Kaschenbach	232	065	03
54675	Hüttingen bei Lahr	232	059	05	56357	Kasdorf	141	067	07
I					54317	Kasel	235	056	04
55743	Idar-Oberstein, große kreisangehörige Stadt	134	045	00	66894	Käshofen	340	212	08
57612	Idelberg	132	056	01	56288	Kastellaun, Stadt	140	064	03
54636	Idenheim	232	060	02	54441	Kastel-Stadt	235	057	05
54636	Idesheim	232	061	02	67806	Katzenbach	333	037	05
54298	Igel	235	051	07	56368	Katzenelnbogen, Stadt	141	068	05
67294	Ilbesheim	333	031	04	67734	Katzweiler	335	017	06
76831	Ilbesheim bei Landau in der Pfalz	337	042	05	54552	Katzwinkel	233	037	04
56814	Illerich	135	042	02	57581	Katzwinkel (Sieg)	132	080	08
54552	Immerath	233	034	01	56349	Kaub, Stadt	141	069	09
54426	Immert	231	064	06	57520	Kausen	132	059	05
67308	Immesheim	333	032	03	56355	Kehlbach	141	070	07
76831	Impflingen	337	043	05	56729	Kehrig	137	043	03
67817	Imsbach	333	033	06	55471	Keidelheim	140	065	07
67808	Imweiler	333	034	05	53539	Kelberg	233	218	04
57610	Ingelbach	132	057	01	54427	Kell am See	235	058	02
55218	Ingelheim am Rhein, große kreisangehörige Stadt	339	030	00	55606	Kellenbach	133	202	03
54636	Ingendorf	232	062	02	56132	Kemmenau	141	071	01
76865	Insheim	337	044	04	56746	Kempenich	131	502	04
53520	Insul	131	034	01	55758	Kempfeld	134	046	03
55566	Ippenschied	133	050	07	54344	Kenn	235	060	06
56843	Irmenach	231	501	07	54673	Keppeshausen	232	066	05
56479	Irmtraut	143	246	06	56295	Kerben	137	048	02
54666	Irrel	232	063	03	54578	Kerpen (Eifel)	233	038	03
54689	Irrhausen	232	245	01	54589	Kerschenbach	233	219	05
54451	Irsch	235	052	05	67304	Kerzenheim	333	038	02
56271	Isenburg	138	031	03	57632	Kescheid	132	060	04
57612	Isert	132	058	01	54619	Kesfeld	232	247	01
65558	Isselbach	141	064	03	53506	Kesseling	131	039	02
J					54518	Kesten	231	066	01
67814	Jakobsweiler	333	035	04	56348	Kestert	141	072	09
55592	Jeckenbach	133	051	05	57612	Kettenhausen	132	061	01
66887	Jettenbach	336	048	07	55234	Kettenheim	331	042	01
76751	Jockgrim	334	012	03	56220	Kettig	137	211	08
54689	Jucken	232	246	01	54689	Kickeshausen	232	248	01
55270	Jugenheim in Rheinhessen	339	031	06	67271	Kindenheim	332	029	03
54584	Jünkerath	233	035	05	54538	Kinderbeuern	231	067	02
K					66862	Kindsbach	335	018	05
56459	Kaden	143	247	09	54538	Kinheim	231	068	02
56337	Kadenbach	143	039	04	54597	Kinzenburg	232	249	01
56761	Kaifenheim	135	043	02	57629	Kirburg	143	248	01
56829	Kail	135	044	04	55481	Kirchberg (Hunsrück), Stadt	140	067	04
56759	Kaisersesch, Stadt	135	045	02	57635	Kircheib	132	062	01
					57548	Kirchen (Sieg), Stadt	132	063	07
					67281	Kirchheim an der Weinstraße	332	030	03
					67292	Kirchheimbolanden, Stadt	333	039	04
					53505	Kirchsahr	131	040	02
					56729	Kirchwald	137	049	03
					54570	Kirchweiler	233	039	01
					54441	Kirf	235	062	05
					55606	Kirn, Stadt	133	052	00
					67744	Kirweiler	336	050	04
					67489	Kirweiler (Pfalz)	337	047	06
					53539	Kirsbach	233	220	04

IV. Verzeichnis der kreisfreien Städte, Kreise, Verbandsgemeinden und Gemeinden

PLZ	Gemeindenname	KR	GE	VG	PLZ	Gemeindenname	KR	GE	VG	
55566	Kirschroth	133	053	07	L					
55743	Kirschweiler	134	047	03						
56291	Kisselbach	140	068	05						
54524	Klausen	231	069	08		56112	Lahnstein,			
66501	Kleinbundenbach	340	213	08			große kreisangehörige Stadt	141	075	00
67483	Kleinfischlingen	337	048	03		56288	Lahr	135	050	04
54483	Kleinich	231	070	01		54675	Lahr	232	072	05
67271	Kleinkarlbach	332	031	03		54649	Lambertsberg	232	254	01
54597	Kleinlangenfeld	232	250	06		67466	Lambrecht (Pfalz), Stadt	332	032	05
56271	Kleinmaischeid	138	034	03		66894	Lambsborn	335	201	01
67259	Kleinniedesheim	338	015	03	67245	Lambsheim	338	016	00	
66484	Kleinsteinhausen	340	214	08	54316	Lampaden	235	072	02	
55270	Klein-Winternheim	339	032	06	76829	Landau in der Pfalz,				
56825	Kliding	135	048	03		kreisfreie Stadt	313	000	00	
56368	Klingelbach	141	073	05	56814	Landkern	135	051	02	
76889	Klingenmünster	337	049	02	54526	Landscheid	231	503	08	
55469	Klosterkumbd	140	070	07	66849	Landstuhl, Sickingenstadt, Stadt	335	022	05	
56818	Klotten	135	049	01	66909	Langenbach	336	056	02	
55481	Kludenbach	140	071	04	57520	Langenbach bei Kirburg	143	253	01	
54340	Klüßerath	235	063	06	56729	Langenfeld	137	060	03	
76879	Knittelsheim	334	014	01	56459	Langenhahn	143	254	09	
66917	Knopp-Labach	340	215	07	55450	Langenlonsheim	133	054	04	
76833	Knöringen	337	050	05	65558	Langenscheid	141	076	03	
56330	Kobem-Gondorf	137	212	06	55569	Langenthal	133	055	07	
56068	Koblenz, kreisfreie Stadt	111	000	00	56729	Langscheid	137	061	03	
56459	Kölbingen	143	249	09	54308	Langsur	235	073	07	
56751	Kollig	137	053	02	55758	Langweiler	134	502	03	
66879	Kollweiler	335	019	09	67746	Langweiler	336	057	04	
56767	Kolverath	233	222	04	66894	Langwieden	335	202	01	
54472	Kommen	231	071	01	54597	Lascheid	232	255	01	
55278	Köngernheim	339	033	07	54612	Lasel	232	256	06	
55606	Königsau	133	203	03	56759	Laubach	135	052	02	
53426	Königsfeld	131	041	04	56288	Laubach	140	079	07	
66871	Konken	336	052	03	55452	Laubenheim	133	056	04	
54329	Konz, Stadt	235	068	03	56291	Laudert	140	080	06	
54574	Kopp	233	223	02	54533	Laufeld	231	074	03	
66871	Körborn	336	051	03	55487	Laufersweiler	140	081	04	
54306	Kordel	235	069	07	67229	Laumersheim	332	033	03	
56370	Kördorf	141	074	05	54649	Lauperath	232	258	01	
54317	Korlingen	235	070	04	56379	Laurenburg	141	077	03	
54675	Körperich	232	067	05	55568	Lauschied	133	057	07	
56288	Korweiler	140	073	03	67742	Lauterecken, Stadt	336	058	04	
53518	Kottenborn	131	042	01	67308	Lautersheim	333	041	03	
56736	Kottenheim	137	055	03	56355	Lautert	141	078	07	
56767	Kötterichen	233	221	04	56472	Lautzenbrücken	143	255	01	
66879	Kottweiler-Schwanden	335	020	08	55483	Lautzenhausen	140	082	04	
54340	Köwerich	235	067	06	56332	Lehmen	137	504	06	
54673	Koxhausen	232	068	05	54619	Leidenborn	232	259	01	
57635	Kraam	132	064	01	56759	Leienkaul	135	502	02	
54552	Kradenbach	233	040	01	53518	Leimbach	131	044	01	
66894	Krähenberg	340	216	07	54673	Leimbach	232	073	05	
56283	Kratzenburg	140	075	02	66978	Leimen	340	027	04	
54673	Krautscheid	232	253	01	76774	Leimersheim	334	016	06	
67757	Kreimbach-Kaulbach	336	053	07	56291	Leiningen	140	084	02	
56630	Kretz	137	056	01	76829	Leinsweiler	337	051	05	
67706	Krickenbach	335	021	04	55767	Leisel	134	050	02	
67819	Kriegsfeld	333	040	04	55779	Leitzweiler	134	051	01	
55767	Kronweiler	134	048	02	54340	Leiwen	235	074	06	
57612	Kroppach	143	250	02	66969	Lemberg	340	028	03	
66957	Kröppen	340	026	03	67823	Lettweiler	133	058	05	
66909	Krottelbach	336	054	02	53547	Leubsdorf	138	037	04	
54536	Kröv	231	072	02	56244	Leuterod	143	042	10	
54675	Kruchten	232	069	05	56599	Leutesdorf	138	038	02	
56642	Krufft	137	057	01	54619	Lichtenborn	232	260	01	
56244	Krümmel	143	041	07	56479	Liebenscheid	143	256	06	
55483	Krummenau	134	049	04	55494	Liebshausen	140	085	05	
56593	Krunkel	132	065	04	56290	Lieg	135	053	04	
76773	Kuhardt	334	015	06	54597	Lierfeld	232	261	01	
56244	Kuhnhöfen	143	251	08	56357	Lierschied	141	079	09	
55471	Külz (Hunsrück)	140	076	07	56858	Liesenich	135	054	05	
55471	Kümbdchen	140	077	07	54470	Lieser	231	075	01	
57629	Kundert	143	252	02	54636	Ließem	232	074	02	
56581	Kurtscheid	138	036	06	55606	Limbach	133	059	03	
66869	Kusel, Stadt	336	055	03	57629	Limbach	143	257	02	
54655	Kyllburg, Stadt	232	070	04	67117	Limburgerhof	338	017	00	
54655	Kyllburgweiler	232	071	04	53506	Lind	131	047	02	

IV. Verzeichnis der kreisfreien Städte, Kreise, Verbandsgemeinden und Gemeinden

PLZ	Gemeindename	KR	GE	VG	PLZ	Gemeindename	KR	GE	VG
56729	Lind	137	063	03	54597	Masthorn	232	265	06
57629	Linden	143	258	02	66909	Matzenbach	336	107	02
66851	Linden	335	023	04	54597	Matzerath	232	266	06
67473	Lindenberg	332	034	05	67294	Mauchenheim	331	044	01
55481	Lindenschied	140	086	04	57520	Mauden	132	068	03
67360	Lingenfeld	334	017	05	54649	Mauel	232	267	01
56291	Lingerhahn	140	087	02	66500	Mauschbach	340	218	08
56317	Linkenbach	138	040	05	67133	Maxdorf	338	018	04
53545	Linz am Rhein, Stadt	138	041	04	56244	Maxsain	143	046	07
56357	Lipporn	141	080	07	56727	Mayen, große kreisangehörige Stadt	137	068	00
56767	Lirstal	233	224	04	53508	Mayschoß	131	049	02
54587	Lissendorf	233	041	05	54636	Meckel	232	077	02
57629	Lochum	143	259	02	55606	Meckenbach	133	063	03
56332	Löf	137	214	06	55767	Meckenbach	134	053	02
67727	Lohnsfeld	333	042	06	67149	Meckenheim	332	035	01
67744	Lohnweiler	336	060	04	67744	Medard	336	061	04
65558	Lohrheim	141	081	04	55566	Meddersheim	133	064	07
67744	Löllbach	133	060	05	54531	Meerfeld	231	082	03
56357	Lollschied	141	082	06	67735	Mehlbach	335	025	06
54338	Longen	235	077	06	67678	Mehlingen	335	026	02
54472	Longkamp	231	077	01	57635	Mehren	132	069	01
54340	Longuich	235	078	06	54552	Mehren	233	042	01
56295	Lonnig	137	065	02	54346	Mehring	235	083	06
55237	Lonsheim	331	043	01	56584	Meinborn	138	042	06
54317	Lorscheid	235	080	04	54570	Meisburg	233	043	01
55296	Lörzweiler	339	034	02	55590	Meisenheim, Stadt	133	065	05
54492	Löslich	231	076	01	56581	Melsbach	138	043	06
56843	Lötzbeuren	231	206	07	56743	Mendig, Stadt	137	069	04
57629	Luckenbach	143	260	02	55490	Mengerschied	140	092	07
54424	Lückenburg	231	078	06	54310	Menningen	232	078	03
67059	Ludwigshafen am Rhein, kreisfreie Stadt	314	000	00	57629	Merkelbach	143	262	02
55278	Ludwigshöhe	339	035	04	54597	Merlscheid	232	270	01
66996	Ludwigswinkel	340	029	01	56283	Mermuth	140	093	02
76848	Lug	340	030	02	54426	Merschbach	231	083	06
54597	Lünebach	232	262	01	54318	Mertesdorf	235	085	04
67363	Lustadt	334	018	05	67271	Mertesheim	332	036	03
56290	Lütz	135	056	04	56753	Mertloch	137	070	02
56826	Lutzerath	135	057	03	55627	Merxheim	133	066	07
54617	Lützkampen	232	263	01	66978	Merzalben	340	031	04
56729	Luxem	137	066	03	54439	Merzkirchen	235	154	05
56346	Lykershausen	141	083	09	67746	Merzweiler	336	062	04
M					56820	Mesenich	135	060	01
56290	Macken	137	215	06	54636	Messerich	232	079	02
67686	Mackenbach	335	024	09	54675	Mettendorf	232	080	05
55758	Mackenrodt	134	052	03	67582	Mettenheim	331	045	02
56459	Mähren	143	502	08	54634	Metterich	232	081	02
67487	Maikammer	337	052	06	55777	Mettweiler	134	054	01
55116	Mainz, kreisfreie Stadt	315	000	00	55481	Metzenhausen	140	094	04
56291	Maisborn	140	089	02	56414	Meudt	143	263	08
55481	Maitzborn	140	090	04	53520	Meuspath	131	050	01
57629	Malberg	132	066	05	56288	Michelbach	140	095	03
54655	Malberg	232	075	04	57610	Michelbach (Westerwald)	132	070	01
54655	Malbergweich	232	076	04	56357	Miehlen	141	085	07
54426	Malborn	231	079	06	56132	Miellen	141	086	01
57636	Mammelzen	132	067	01	54310	Minden	232	082	03
55595	Mandel	133	061	06	54518	Minderlittgen	231	085	08
54429	Mandern	235	081	02	76872	Minfeld	334	020	04
54531	Manderscheid, Stadt	231	080	03	54518	Minheim	231	086	01
54649	Manderscheid	232	264	01	56377	Misselberg	141	087	06
56769	Mannebach	233	225	04	66851	Mittelbrunn	335	027	05
54441	Mannebach	235	082	05	56370	Mittelfischbach	141	088	05
67822	Mannweiler-Cölln	333	043	01	57537	Mittelhof	132	011	08
55413	Manubach	339	036	01	55758	Mittelreidenbach	134	055	03
56357	Marienfels	141	084	07	56858	Mittelstrimmig	135	061	05
56269	Marienhausen	138	201	03	56424	Mogendorf	143	047	10
56242	Marienrachdorf	143	044	07	56414	Molsberg	143	266	08
54484	Maring-Noviant	231	081	01	67591	Mölsheim	331	046	03
67297	Marnheim	333	045	04	57520	Molzheim	132	071	05
56271	Maroth	143	045	07	55278	Mommenheim	339	037	07
66894	Martinshöhe	335	203	01	56729	Monreal	137	074	03
55627	Martinstein	133	062	07	67590	Monsheim	331	048	03
57627	Marzhausen	143	261	02	56410	Montabaur, Stadt	143	048	04
56761	Masburg	135	058	02	56754	Möntenich	135	062	04
66506	Maßweiler	340	217	05	54472	Monzelfeld	231	087	01
56869	Mastershausen	140	204	03	55234	Monzernheim	331	049	04
					55569	Monzingen	133	067	07
					54497	Morbach	231	502	00
					56865	Moritzheim	135	064	05

IV. Verzeichnis der kreisfreien Städte, Kreise, Verbandsgemeinden und Gemeinden

PLZ	Gemeindename	KR	GE	VG	PLZ	Gemeindename	KR	GE	VG
57583	Mörlen	143	264	01	54422	Neuhütten	235	093	01
57629	Mörsbach	143	265	02	67271	Neuleiningen	332	038	03
55494	Mörschbach	140	096	05	54347	Neumagen-Dhron	231	092	01
54317	Morscheid	235	090	04	57520	Neunkhausen	143	270	01
67294	Morschheim	333	047	04	56479	Neunkirchen	143	271	06
55758	Mörschied	134	056	03	54426	Neunkirchen	231	093	06
56290	Mörsdorf	135	063	04	66887	Neunkirchen am Potzberg	336	066	01
67808	Mörsfeld	333	046	04	76777	Neupotz	334	022	03
56283	Morshausen	140	205	02	53577	Neustadt (Wied)	138	044	01
67591	Mörstadt	331	047	03	67433	Neustadt an der Weinstraße, kreisfreie Stadt	316	000	00
56767	Mosbruch	233	226	04	56479	Neustadt/Westerwald	143	272	06
56424	Moschheim	143	049	10	56564	Neuwied, große kreisangehörige Stadt	138	045	00
56254	Moselkern	135	065	04	54309	Newel	235	094	07
54558	Mückeln	233	046	01	56283	Ney	140	102	02
56254	Müden (Mosel)	135	066	04	56645	Nickenich	137	081	01
57614	Mudenbach	143	267	02	55481	Nieder Kostenz	140	105	04
57555	Mudersbach	132	072	07	56414	Niederahr	143	273	08
65623	Mudershausen	141	089	04	66887	Niederalben	336	067	01
56291	Mühlpad	140	098	02	56357	Niederbachheim	141	094	07
54636	Mülbach	232	083	02	56589	Niederbreitbach	138	047	08
54486	Mülheim (Mosel)	231	090	01	55767	Niederbrombach	134	057	02
56218	Mülheim-Kärlich, Stadt	137	216	08	55432	Niederburg	140	104	06
53520	Müllenbach	131	051	01	57520	Niederdreisbach	132	075	03
56761	Müllenbach	135	067	02	56651	Niederdürenbach	131	054	04
55595	Münchwald	133	068	06	56412	Niederelbert	143	053	04
76857	Münchweiler am Klingbach	337	054	01	56412	Niedererbach	143	054	04
67728	Münchweiler an der Alsenz	333	048	06	56332	Niederfell	137	217	06
66981	Münchweiler an der Rodalb	340	032	04	57572	Niederfischbach	132	076	07
56271	Mündersbach	143	268	02	54675	Niedergeckler	232	089	05
56729	Münk	137	077	03	55767	Niederhambach	134	058	02
67822	Münsterappel	333	049	01	55585	Niederhausen	133	070	02
56294	Münstermaifeld, Stadt	137	501	02	67822	Niederhausen an der Appel	333	050	01
55424	Münster-Sarmsheim	339	038	01	55413	Niederheimbach	339	040	01
54570	Mürtenbach	233	227	02	55437	Nieder-Hilbersheim	339	041	03
53533	Müsch	131	052	01	56316	Niederhofen	138	048	05
57629	Müschenbach	143	269	02	76889	Niederhorbach	337	055	02
54534	Musweiler	231	091	03	55758	Niederhosenbach	134	059	03
55469	Mutterschied	140	099	07	57589	Niederirschen	132	077	06
67112	Mutterstadt	338	019	00	67700	Niederkirchen	335	029	07
54608	Mützenich	232	271	06	67150	Niederkirchen bei Deidesheim	332	039	01
54673	Muxerath	232	084	05	55469	Niederkumbd	140	106	07
N					54614	Niederlauch	232	276	06
56729	Nachtsheim	137	079	03	66879	Niedermohr	335	030	08
55234	Nack	331	050	01	67822	Niedermoschel	333	051	01
55299	Nackenheim	339	039	02	65629	Niederneisen	141	095	04
55469	Nannhausen	140	100	07	54533	Niederöfflingen	231	095	03
66909	Nanzdietschweiler	336	064	02	55268	Nieder-Olm, Stadt	339	042	06
54673	Nasingen	232	085	05	76889	Niederotterbach	337	056	02
56377	Nassau, Stadt	141	091	06	54649	Niederpierscheid	232	277	01
56355	Nastätten, Stadt	141	092	07	54675	Niederraden	232	090	05
54636	Nattenheim	232	086	02	56479	Niederroßbach	143	274	06
56753	Naunheim	137	080	02	56244	Niedersayn	143	275	10
56237	Nauort	143	050	05	54533	Niederscheidweiler	231	096	03
54340	Naurath (Eifel)	235	091	06	76891	Niederschlettenbach	340	033	01
54426	Naurath (Wald)	235	092	01	55487	Niedersohren	140	107	04
57583	Nauroth	132	073	05	54570	Niederstadtfeld	233	052	01
56858	Neef	135	068	05	66879	Niederstaufenbach	336	068	01
56820	Nehren	135	069	01	54634	Niederstedem	232	091	02
54552	Neichen	233	048	04	56593	Niedersteinebach	132	078	04
54657	Neidenbach	232	087	04	56291	Niedert	140	108	02
67468	Neidenfels	332	037	05	56368	Niedertiefenbach	141	096	05
57638	Neitersen	132	074	01	56357	Niederwallmenach	141	097	07
56412	Nentershausen	143	051	04	57614	Niederwambach	138	050	05
54552	Nerdlen	233	049	01	55491	Niederweiler	140	109	04
54570	Neroth	233	050	02	54636	Niederweiler	232	092	02
67749	Nerzweiler	336	065	04	54668	Niederweis	232	093	03
65623	Netzbach	141	093	04	56179	Niederwerth	137	218	07
55546	Neu-Bamberg	133	069	01	55234	Nieder-Wiesen	331	051	01
76776	Neuburg am Rhein	334	021	02	55758	Niederwöresbach	134	060	03
54597	Neuendorf	232	272	06	56651	Niederzissen	131	055	04
54673	Neuerburg, Stadt	232	088	05	54646	Niehl	232	094	05
55471	Neuerkirch	140	101	07	54518	Niersbach	231	504	08
56335	Neuhäusel	143	052	04	55283	Nierstein	339	043	07
54597	Neuheilenbach	232	273	04	56132	Nievern	141	098	01
67680	Neuhemsbach	335	028	02	54612	Nimshuscheid	232	279	06
67141	Neuhofen	338	020	00	54614	Nimsreuland	232	280	06
					57645	Nister	143	276	02

IV. Verzeichnis der kreisfreien Städte, Kreise, Verbandsgemeinden und Gemeinden

PLZ	Gemeindename	KR	GE	VG	PLZ	Gemeindename	KR	GE	VG
56472	Nisterau	143	277	01	66879	Oberstauenbach	336	071	01
56472	Nisterberg	132	079	03	54634	Oberstedem	232	097	02
56477	Nister-Möhrendorf	143	278	06	56593	Obersteinebach	132	085	04
57647	Nistertal	143	279	01	55596	Oberstreit	133	075	06
54453	Nittel	235	095	03	67271	Obersülzen	332	040	03
56729	Nitz	233	228	04	56357	Obertiefenbach	141	104	07
56357	Nochern	141	099	09	56357	Oberwallmenach	141	105	07
55767	Nohen	134	061	02	57614	Oberwambach	132	086	01
54578	Nohn	233	229	03	54636	Oberweiler	232	098	02
56412	Nomborn	143	055	04	67756	Oberweiler im Tal	336	072	07
56291	Norath	140	110	02	67752	Oberweiler-Tiefenbach	336	073	07
56242	Nordhofen	143	056	07	54636	Oberweis	232	099	02
55585	Norheim	133	071	02	55430	Oberwesel, Stadt	140	112	06
57629	Norken	143	280	01	56379	Oberwies	141	106	06
56283	Nörtershausen	137	219	06	67294	Oberwiesen	333	056	04
76891	Nothweiler	340	034	01	55758	Oberwöresbach	134	067	03
66989	Nünschweiler	340	035	05	56651	Oberzissen	131	060	04
53520	Nürburg	131	058	01	67283	Obrigheim (Pfalz)	332	041	03
54675	Nusbaum	232	095	05	56299	Ochtendung	137	086	02
67759	Nußbach	336	069	07	53545	Ockenfels	138	055	04
55569	Nußbaum	133	072	07	55437	Ockenheim	339	048	03
O					54441	Ockfen	235	098	05
55481	Ober Kostenz	140	111	04	67748	Odenbach	336	074	04
56414	Oberahr	143	281	08	55571	Odernheim am Glan	133	076	07
66871	Oberalben	336	070	03	56357	Oelsberg	141	107	07
66851	Oberarnbach	335	031	05	76877	Offenbach an der Queich	337	061	07
56355	Oberbachheim	141	100	07	67749	Offenbach-Hundheim	336	075	04
54578	Oberbettingen	233	053	03	55234	Offenheim	331	053	01
54331	Oberbillig	235	096	03	67591	Offstein	331	054	03
55767	Oberbrombach	134	062	02	53520	Ohlenhard	131	062	01
55413	Oberdiebach	339	044	01	55469	Ohlweiler	140	113	07
57639	Oberdreis	138	052	05	66903	Ohmbach	336	076	05
56651	Oberdürnbach	131	059	04	54316	Ollmuth	235	100	04
54578	Oberehe-Stroheich	233	054	03	54689	Olmscheid	232	287	01
56412	Oberelbert	143	057	04	67737	Olsbrücken	335	033	06
56767	Oberelz	233	230	04	54646	Olstdorf	232	100	02
56414	Obererbach	143	058	08	57612	Olßen	132	087	01
57612	Obererbach (Westerwald)	132	081	01	54597	Olzheim	232	288	06
56332	Oberfell	137	220	06	54456	Onsdorf	235	101	03
56370	Oberfischbach	141	101	05	55276	Oppenheim, Stadt	339	049	07
55234	Ober-Flörsheim	331	052	01	55469	Oppertshausen	140	115	07
54675	Obergeckler	232	096	05	67294	Orbis	333	057	04
56237	Oberhaid	143	059	05	54298	Orenhofen	232	289	07
55765	Oberhambach	134	063	02	57632	Orfgen	132	088	04
76887	Oberhausen	337	058	02	54595	Orlenbach	232	290	06
67822	Oberhausen an der Appel	333	053	01	54597	Ormont	233	232	05
55585	Oberhausen an der Nahe	133	074	02	54655	Orsfeld	232	101	04
55606	Oberhausen bei Kirm	133	073	03	54518	Osann-Monzel	231	103	08
55413	Oberheimbach	339	045	01	54317	Osburg	235	103	04
55437	Ober-Hilbersheim	339	046	03	56340	Osterspai	141	108	09
56587	Oberhonnefeld-Gierend	138	053	06	67574	Osthofen, Stadt	331	055	00
55758	Oberhosenbach	134	064	03	67731	Otterbach	335	034	06
57635	Oberirsen	132	082	01	67697	Otterberg, Stadt	335	035	07
54533	Oberkail	232	282	04	67308	Ottersheim	333	058	03
55624	Oberkirm	134	065	04	76879	Ottersheim bei Landau	334	023	01
57641	Oberlahr	132	083	04	67166	Otterstadt	338	021	05
54608	Oberlascheid	232	283	06	56244	Ötzingen	143	060	10
54614	Oberlauch	232	284	06	55606	Otzweiler	133	077	03
67823	Obermoschel, Stadt	333	054	01	P				
57638	Obernau	132	084	04	54439	Palzem	235	104	05
67821	Oberndorf	333	055	01	54531	Pantenburg	231	104	03
65558	Oberneisen	141	102	04	56865	Panzweiler	135	070	05
66919	Obernheim-Kirchenarnbach	340	219	07	55288	Partenheim	331	056	06
56379	Obernhof	141	103	06	54314	Paschel	235	105	02
54533	Oberöfflingen	231	100	03	56348	Patersberg	141	109	09
55270	Ober-Olm	339	047	06	54668	Peffingen	232	103	03
76889	Oberotterbach	337	059	02	54331	Pellingen	235	106	03
54649	Oberpierscheid	232	285	01	54570	Pelm	233	056	02
56587	Oberraden	138	054	06	55430	Perscheid	140	116	06
55758	Oberreidenbach	134	066	03	66989	Petersberg	340	037	05
56479	Oberrod	143	282	06	57632	Peterslahr	132	089	04
56479	Oberroßbach	143	283	06	56858	Peterswald-Löffelscheid	135	071	05
54533	Oberscheidweiler	231	101	03	55546	Pfaffen-Schwabenheim	133	078	01
76889	Oberschlettenbach	337	060	02	56291	Pfalzfeld	140	117	02
66957	Obersimten	340	036	03	66871	Pfeffelbach	336	077	03
54570	Oberstadtfeld	233	055	01	54662	Philippsheim	232	104	07

IV. Verzeichnis der kreisfreien Städte, Kreise, Verbandsgemeinden und Gemeinden

PLZ	Gemeindename	KR	GE	VG	PLZ	Gemeindename	KR	GE	VG
54647	Pickließem	232	105	04	67829	Reiffelbach	133	084	05
54498	Piesport	231	105	01	53520	Reifferscheid	131	069	01
56753	Pillig	137	087	02	56861	Reil	231	110	02
54649	Pintesfeld	232	291	01	53539	Reimerath	233	233	04
66953	Pirmasens, kreisfreie Stadt	317	000	00	54421	Reinsfeld	235	114	01
54595	Pittenbach	232	292	06	54689	Reipeldingen	232	298	01
56637	Plaidt	137	088	01	67753	Reipoltskirchen	336	085	07
54673	Plascheid	232	106	05	56357	Reitzenhain	141	115	09
54518	Platten	231	107	08	67753	Reisberg	336	086	07
56593	Pleckhausen	132	090	04	53424	Remagen, Stadt	131	070	00
54518	Plein	231	108	08	56579	Rengsdorf	138	061	06
76889	Pleisweiler-Oberhofen	337	062	02	56477	Rennerod, Stadt	143	286	06
55576	Pleitersheim	133	080	01	56769	Retterath	233	234	04
55469	Pleizenhausen	140	118	07	57635	Rettersen	132	094	01
54597	Plütscheid	232	293	01	56357	Rettershain	141	116	07
54316	Pluwig	235	107	04	56370	Rettert	141	117	05
56357	Pohl	141	111	06	56727	Reudelsterz	137	092	03
56751	Polch, Stadt	137	089	02	54597	Reuth	233	235	05
54340	Pölich	235	108	06	55624	Rhaunen	134	069	04
56829	Pommern	135	072	04	55494	Rheinböllen	140	125	05
53534	Pomster	131	065	01	53619	Rheinbreitbach	138	062	07
56459	Pottum	143	284	09	56598	Rheinbrohl	138	063	02
57589	Pracht	132	091	06	76764	Rheinzabern	334	024	03
56346	Prath	141	112	09	56321	Rhens, Stadt	137	221	05
54689	Preischeid	232	294	01	76835	Rhodt unter Rietburg	337	066	03
54664	Preist	232	107	07	66484	Riedelberg	340	221	08
54597	Pronsfeld	232	295	06	56745	Rieden	137	093	04
54595	Prüm, Stadt	232	296	06	55469	Riegenroth	140	126	07
54668	Prümzurlay	232	108	03	66509	Rieschweiler-Mühlbach	340	222	05
56305	Puderbach	138	057	05	55499	Riesweiler	140	127	05
56862	Pünderich	135	073	05	55765	Rimsberg	134	070	02
Q					76857	Rinnthal	337	067	01
66851	Queidersbach	335	037	04	55767	Rinzenberg	134	071	02
53518	Quiddelbach	131	066	01	54340	Riol	235	115	06
56242	Quirnbach	143	061	07	54636	Rittersdorf	232	109	02
66909	Quirnbach/Pfalz	336	501	02	67294	Rittersheim	333	062	04
67280	Quirnheim	332	042	03	54518	Rivenich	231	111	08
R					54317	Riveris	235	116	04
57612	Racksen	132	092	01	67806	Rockenhausen, Stadt	333	502	05
54310	Ralingen	235	111	07	54570	Rockeskyll	233	058	02
76857	Ramberg	337	064	01	66976	Rodalben, Stadt	340	038	04
66887	Rammelsbach	336	079	01	53520	Rodder	131	072	01
67305	Ramsen	333	060	02	56858	Rödelhausen	140	128	04
66877	Ramstein-Miesenbach, Stadt	335	038	08	67688	Rodenbach	335	040	09
56235	Ransbach-Baumbach, Stadt	143	062	05	57639	Rodenbach bei Puderbach	138	064	05
76829	Ranschbach	337	065	05	55481	Rödern	140	129	04
67808	Ransweiler	333	061	05	54673	Rodershausen	232	110	05
54413	Rascheid	235	112	01	67127	Rödersheim-Gronau	338	022	01
67744	Rathskirchen	333	201	05	56754	Roes	135	075	04
66887	Rathsweiler	336	081	01	54636	Röhl	232	111	02
57614	Ratzert	138	058	05	55776	Rohrbach	134	073	01
56316	Raubach	138	059	05	55490	Rohrbach	140	130	04
55592	Raumbach	133	081	05	76865	Rohrbach	337	068	04
55471	Ravengiersburg	140	119	07	67354	Römerberg	338	023	00
56850	Raversbeuren	140	120	04	54597	Rommersheim	232	300	06
55469	Rayerschied	140	121	07	54411	Rorodt	231	112	06
53506	Rech	131	068	02	76835	Roschbach	337	069	03
56370	Reckenroth	141	113	05	54619	Roscheid	232	301	01
55481	Reckershausen	140	122	04	57520	Rosenheim	132	095	05
55566	Rehbach	133	082	07	66894	Rosenkopf			
55592	Rehborn	133	083	05	53547	Roßbach	138	065	08
56479	Rehe	143	285	06	56271	Roßbach	143	287	02
66907	Rehweiler	336	082	02	56459	Rotenhain	143	288	09
55471	Reich	140	123	07	57539	Roth	132	096	06
55776	Reichenbach	134	068	01	55442	Roth	133	085	08
66879	Reichenbach-Steegen	335	501	09	56288	Roth	140	131	03
56357	Reichenberg	141	114	09	56368	Roth	141	118	05
67759	Reichsthal	333	202	05	54675	Roth an der Our	232	112	05
66871	Reichweiler	336	084	03	54597	Roth bei Prüm	232	302	06
56865	Reidenhausen	135	074	05	56459	Rothenbach	143	289	09
66507	Reifenberg	340	220	05	67753	Rothselberg	336	087	07
57632	Reifferscheid	132	093	04	55767	Rötsweiler-Nockenthal	134	072	02
54619	Reiff	232	297	01	57632	Rott	132	097	04
					55595	Roxheim	133	086	06
					56295	Rüber	137	095	02
					56244	Rückeroth	143	064	07
					55776	Rückweiler	134	074	01
					55593	Rüdesheim	133	117	06

IV. Verzeichnis der kreisfreien Städte, Kreise, Verbandsgemeinden und Gemeinden

PLZ	Gemeinde	KR	GE	VG	PLZ	Gemeinde	KR	GE	VG
76761	Rülzheim	334	025	06	55497	Schnorbach	140	138	05
76891	Rumbach	340	039	01	54441	Schoden	235	122	05
55452	Rümmelsheim	133	087	04	54314	Schömerich	235	123	02
56412	Ruppach-Goldhausen	143	065	04	66996	Schönau (Pfalz)	340	045	01
67152	Ruppertsberg	332	043	01	54552	Schönbach	233	064	01
67808	Ruppertsecken	333	065	05	54426	Schönberg	231	115	06
56357	Ruppertshofen	141	120	07	55469	Schönborn	140	139	07
66957	Ruppertsweiler	340	040	03	56370	Schönborn	141	126	05
55776	Ruschberg	134	075	01	67808	Schönborn	333	068	05
56584	Rüscheld	138	066	06	54316	Schöndorf	235	124	04
67308	Rüssingen	333	064	03	57638	Schöneberg	132	099	01
66869	Ruthweiler	336	088	03	55444	Schöneberg	133	091	08
66887	Rutweiler am Glan	336	089	01	54614	Schönecken	232	304	06
67752	Rutweiler an der Lauter	336	090	07	66901	Schönenberg-Kübelberg	336	092	05
S					67707	Schopp	335	204	04
66919	Saarlautern	340	041	07	55288	Schornsheim	331	059	06
54439	Saarlautern, Stadt	235	118	05	53520	Schuld	131	074	01
56648	Saffig	137	096	01	54586	Schüller	233	239	05
54570	Salm	233	060	02	57632	Schürdt	132	100	04
54528	Salmtal	231	113	08	54570	Schutz	233	065	01
56414	Salz	143	290	08	57520	Schutzbach	132	101	03
56479	Salzburg	143	291	06	55270	Schwabenheim an der Selz	339	051	03
67813	Sankt Alban	333	066	05	56281	Schwall	140	140	02
56858	Sankt Aldegund	135	076	05	76848	Schwanheim	340	047	02
56329	Sankt Goar, Stadt	140	133	06	55481	Schwarzen	140	141	04
56346	Sankt Goarshausen,	141	121	09	54533	Schwarzenborn	231	116	03
	Loreleystadt, Stadt				55629	Schwarzerden	133	205	03
56727	Sankt Johann	137	097	03	67685	Schwedelbach	335	043	09
55578	Sankt Johann	339	050	08	67365	Schwegenheim	334	028	05
66887	Sankt Julian	336	095	04	54338	Schweich, Stadt	235	125	06
55595	Sankt Katharinen	133	088	06	76889	Schweigen-Rechtenbach	337	071	02
53562	Sankt Katharinen	138	068	04	56377	Schweighausen	141	127	06
	(Landkreis Neuwied)				76889	Schweighofen	337	072	02
67487	Sankt Martin	337	070	06	67744	Schweinschied	133	092	05
56220	Sankt Sebastian	137	222	08	67808	Schweisweiler	333	069	06
54655	Sankt Thomas	232	113	04	66957	Schweix	340	048	03
55471	Sargenroth	140	134	07	55444	Schweppenhausen	133	093	08
54552	Sarmersbach	233	061	01	55624	Schwerbach	134	079	04
56767	Sassen	233	236	04	54597	Schwarzheim	232	305	06
65391	Sauerthal	141	122	09	55767	Schwollen	134	080	02
55291	Saulheim	331	058	06	56479	Seck	143	292	06
54558	Saxler	233	062	01	56377	Seelbach	141	128	06
53426	Schalkenbach	131	073	04	57632	Seelbach (Westerwald)	132	103	04
54552	Schalkenmehren	233	063	01	57577	Seelbach bei Hamm (Sieg)	132	102	06
67701	Schallodenbach	335	041	07	67744	Seelen	333	203	05
54668	Schankweiler	232	114	03	55629	Seesbach	133	094	07
54636	Scharfbillig	232	115	02	54636	Seffern	232	119	02
66919	Schauerberg	340	042	07	54636	Sefferweich	232	120	02
55758	Schauraen	134	076	04	54518	Sehlem	231	117	08
56865	Schauraen	135	077	05	55444	Seibersbach	133	095	08
76779	Scheibenhardt	334	027	02	57632	Seifen	132	104	04
54611	Scheid	233	237	05	54655	Seinsfeld	232	306	04
56379	Scheidt	141	124	03	54597	Seiwerath	232	307	06
54673	Scheitenkorb	232	116	05	57537	Selbach (Sieg)	132	105	08
66869	Schellweiler	336	091	03	66871	Selchenbach	336	094	03
56244	Schenkelberg	143	066	07	54608	Sellerich	232	308	06
57584	Scheuerfeld	132	098	02	56242	Selters (Westerwald), Stadt	143	067	07
54673	Scheuern	232	117	05	55278	Selzen	339	053	07
67823	Schiersfeld	333	067	01	67681	Sembach	335	205	02
65623	Schiesheim	141	125	04	54619	Sengerich	232	309	01
67105	Schifferstadt, Stadt	338	025	00	56820	Senheim	135	079	01
54429	Schillingen	235	119	02	53520	Senscheid	131	075	01
66996	Schindhard	340	043	01	55758	Sensweiler	134	081	03
54534	Schladt	231	114	03	54455	Serrig	235	126	05
54340	Schleich	235	120	06	56237	Sessenbach	143	068	05
54636	Schleid	232	118	02	56244	Sessenhausen	143	069	07
55483	Schlierschied	140	135	04	54617	Sevenig (Our)	232	310	01
55596	Schloßböckelheim	133	089	06	54673	Sevenig bei Neuerburg	232	121	05
67718	Schmalenberg	340	044	06	76833	Sieboldingen	337	073	05
55758	Schmidthachenbach	134	077	03	56729	Siebenbach	137	099	03
55765	Schmißberg	134	078	02	55599	Siefersheim	331	060	05
66484	Schmitshausen	340	224	07	55758	Sien	134	082	03
56825	Schmitt	135	078	03	55758	Sienhachenbach	134	083	03
67829	Schmittweiler	133	090	05	53520	Sierscheid	131	076	01
67699	Schneckenhausen	335	042	07	56427	Siershahn	143	070	10
55608	Schneppenbach	133	204	03	55767	Siesbach	134	084	02
					76857	Silz	337	074	01
					56337	Simmern	143	071	04
					55469	Simmern/Hunsrück, Stadt	140	144	07

IV. Verzeichnis der kreisfreien Städte, Kreise, Verbandsgemeinden und Gemeinden

PLZ	Gemeindename	KR	GE	VG	PLZ	Gemeindename	KR	GE	VG
55618	Simmertal	133	096	03	T				
56379	Singhofen	141	129	06					
54675	Sinspelt	232	122	05					
53489	Sinzig, Stadt	131	077	00		54441	Taben-Rodt	235	131 05
67729	Sippersfeld	333	071	06		54426	Talling	231	122 06
67823	Sitters	333	072	01		54456	Tawern	235	132 03
55487	Sohren	140	145	04		56858	Tellig	135	081 05
55487	Sohrschied	140	146	04		54441	Temfels	235	133 03
54317	Sommerau	235	129	04		67806	Teschenmoschel	333	077 05
55595	Sommerloch	133	098	06		66987	Thaleisweiler-Fröschen	340	051 05
55767	Sonnenberg-Winnenberg	134	085	02		54424	Thalfang	231	123 06
55758	Sonnschied	134	086	03		56584	Thalhausen	138	072 06
55270	Sörngenloch	339	054	06		66871	Thallichtenberg	336	097 03
57636	Sörth	132	106	01		66871	Theisbergstegen	336	098 03
56858	Sosberg	135	080	05		54317	Thomm	235	135 04
55595	Spabrücken	133	099	06		56291	Thörlingen	140	149 02
55595	Spall	133	100	06		54340	Thörnich	235	134 06
54529	Spangdahlem	232	311	07		56743	Thür	137	101 04
56322	Spay	137	223	05		55471	Tiefenbach	140	150 07
54662	Speicher	232	123	07		55546	Tiefenthal	133	104 01
56288	Spesenroth	140	147	03		67311	Tiefenthal	332	044 04
56746	Spessart	131	208	04		55481	Todenroth	140	151 04
67346	Speyer, kreisfreie Stadt	318	000	00	U	56841	Traben-Trarbach, Stadt	231	124 07
55288	Spiesheim	331	061	06		55595	Traisen	133	105 02
76848	Spirkelbach	340	049	02		54441	Trassem	235	136 05
55595	Sponheim	133	101	06		55413	Trechtingshausen	339	058 01
55576	Sprendlingen	339	056	08		56253	Treis-Karden	135	082 04
55271	Stadecken-Elsheim	339	057	06		54290	Trier, kreisfreie Stadt	211	000 00
54589	Stadtkyll	233	240	05		53520	Trierscheid	131	079 01
67808	Stahlberg	333	073	05		54311	Trierweiler	235	137 07
56412	Stahlhofen	143	072	04		56753	Trimbs	137	102 02
56459	Stahlhofen am Wiesensee	143	293	09		54636	Trimport	232	126 02
67816	Standenbühl	333	074	03		67705	Trippstadt	335	047 04
56843	Starkenburger	231	120	07		54349	Tritenheim	235	207 06
55568	Staudernheim	133	102	07		66957	Trulben	340	052 03
56424	Staudt	143	073	10					
56276	Stebach	138	069	03					
54597	Steffeln	233	241	05					
57614	Steimel	138	070	05					
66851	Steinalben	340	050	06		54689	Übereisenbach	232	127 05
56291	Steinbach	140	148	05		55288	Udenheim	331	064 06
67808	Steinbach am Donnersberg	333	075	06		54552	Üdersdorf	233	075 01
66909	Steinbach am Glan	336	096	02		54552	Udler	233	074 01
55599	Stein-Bockenheim	331	062	05		55278	Uelversheim	339	059 04
54655	Steinborn	232	313	04		56767	Uersfeld	233	242 04
57629	Steinebach an der Wied	143	294	02		56767	Ueß	233	243 04
57520	Steinebach/Sieg	132	107	05		56290	Uhler	140	153 03
54552	Steineberg	233	067	01		56766	Ulmen	135	083 03
56414	Steinefrenz	143	074	08		66887	Ulmet	336	099 01
56244	Steinen	143	075	07		55278	Undenheim	339	060 07
57518	Steineroth	132	108	05		53572	Unkel, Stadt	138	073 07
76889	Steinfeld	337	076	02		67823	Unkenbach	333	078 01
54552	Steiningen	233	068	01		57648	Unnau	143	300 01
56479	Stein-Neukirch	143	295	06		67746	Unterjeckenbach	336	100 04
56379	Steinsberg	141	130	03		56412	Untershausen	143	077 04
76872	Steinweiler	334	030	04		55483	Unzenberg	140	154 04
66879	Steinwenden	335	044	08		54673	Uppershausen	232	128 05
57629	Stein-Wingert	143	296	02		56317	Urbach	138	074 05
67705	Stelzenberg	335	045	04		56182	Urbar	137	224 07
67294	Stetten	333	076	04		55430	Urbar	140	155 06
55758	Stipshausen	134	087	04		56761	Urmersbach	135	084 02
54646	Stockem	232	124	02		56220	Urmitz	137	225 08
56472	Stockhausen-Ilfurth	143	297	01		56825	Urschmitt	135	085 03
56459	Stockum-Püschchen	143	298	09		54539	Ürzig	231	125 01
56587	Straßenhaus	138	071	06		54655	Usch	232	129 04
57629	Streithausen	143	299	02		54675	Utscheid	232	102 05
54597	Strickscheid	232	315	01		54619	Üttfeld	232	333 01
54558	Strohn	233	070	01		56291	Utzenhain	140	156 02
55442	Stromberg, Stadt	133	103	08		54552	Utzerath	233	077 01
54552	Strotzbüsch	233	071	01		54579	Üxheim	233	076 03
56357	Strüth	141	131	07	V				
57614	Stürzelbach	132	109	01					
54636	Sülm	232	125	02					
55758	Sulzbach	134	088	04					
56379	Sulzbach	141	132	06		56179	Vallendar, Stadt	137	226 07
67734	Sulzbachtal	335	046	06		56812	Valwig	135	086 01
55286	Sulzheim	331	063	06					

IV. Verzeichnis der kreisfreien Städte, Kreise, Verbandsgemeinden und Gemeinden

PLZ	Gemeindename	KR	GE	VG	PLZ	Gemeindename	KR	GE	VG
55758	Veitsrodt	134	089	03	67475	Weidenthal	332	048	05
54472	Veldenz	231	126	01	54636	Weidingen	232	132	05
55578	Vendersheim	331	065	06	56825	Weiler	135	089	03
67482	Venningen	337	077	03	56729	Weiler	137	110	03
53560	Vettelschoß	138	075	04	55413	Weiler bei Bingen	339	063	01
56244	Vielbach	143	078	07	55627	Weiler bei Monzingen	133	111	07
54314	Vierherrenborn	235	140	02	67685	Weilerbach	335	049	09
66957	Vinningen	340	053	03	56379	Weinähr	141	135	06
56729	Virneburg	137	105	03	67366	Weingarten (Pfalz)	334	032	05
76857	Völkersweiler	337	078	01	55278	Weinolsheim	339	064	04
57612	Volkerzen	132	110	01	55595	Weinsheim	133	112	06
56745	Volkesfeld	137	106	04	54595	Weinsheim	232	226	06
55758	Vollmersbach	134	090	03	56348	Weisel	141	136	09
76744	Vollmersweiler	334	031	04	67273	Weisenheim am Berg	332	049	02
55546	Volxheim	133	106	01	67256	Weisenheim am Sand	332	050	02
76889	Vorderweidenthal	337	079	02	56575	Weißenthurm, Stadt	137	228	08
					57586	Weitefeld	132	113	03
W					55624	Weitersbach	134	092	04
					55629	Weitersborn	133	113	03
					56191	Weitersburg	137	229	07
67591	Wachenheim	331	066	03	67808	Weitersweiler	333	081	03
67157	Wachenheim an der Weinstraße, Stadt	332	046	06	53539	Welcherath	233	244	04
55263	Wackernheim	339	061	05	66887	Welchweiler	336	103	01
56826	Wagenhausen	135	087	03	55576	Welgesheim	339	065	08
55494	Wahlbach	140	158	07	57644	Welkenbach	143	306	02
55491	Wahlenau	140	159	04	54441	Wellen	235	146	03
55234	Wahlheim	331	067	01	56753	Welling	137	112	02
57614	Wahlrod	143	301	02	54298	Welschbillig	235	501	07
66909	Wahnwegen	336	101	02	56729	Welschenbach	137	113	03
56477	Waigandshain	143	302	06	56412	Welschneudorf	143	079	04
55425	Waldalgesheim	339	062	01	56357	Welterod	141	137	07
55596	Waldböckelheim	133	107	06	56459	Weltersburg	143	307	09
56588	Waldbreitbach	138	076	08	55234	Wendelsheim	331	070	05
56323	Waldesch	137	227	05	57635	Werkhausen	132	114	01
67714	Wald Fischbach-Burgalben	340	054	06	76857	Wernersberg	337	083	01
67822	Waldgrehweiler	333	079	01	56414	Weroth	143	080	08
76857	Waldhambach	337	080	01	53520	Wershofen	131	082	01
54673	Waldhof-Falkenstein	232	130	05	66919	Weselberg	340	055	07
55444	Waldbaubersheim	133	108	08	56457	Westerburg, Stadt	143	308	09
67693	Waldleiningen	335	048	03	56479	Westermohe	143	309	06
66914	Waldmohr	336	102	06	67368	Westheim (Pfalz)	334	033	05
56479	Waldmühlen	143	303	06	67593	Westhofen	331	071	04
53498	Waldorf	131	081	03	54646	Wettlingen	232	133	02
54320	Waldrach	235	141	04	56357	Weyer	141	138	09
76857	Walldrohbach	337	081	01	57635	Weyerbusch	132	115	01
67165	Waldsee	338	026	05	76835	Weyher in der Pfalz	337	084	03
54429	Waldweiler	235	142	02	55758	Wickenrodt	134	093	03
56865	Walhausen	135	088	05	56291	Wiebelsheim	140	161	06
54570	Wallenborn	233	079	01	57629	Wied	143	310	02
54675	Wallendorf	232	131	03	56294	Wierschem	137	114	02
54597	Waltersheim	232	318	06	54636	Wiersdorf	232	134	02
55578	Wallertheim	331	068	06	66894	Wiesbach	340	227	08
66917	Wallhalben	340	225	07	54578	Wiesbaum	233	083	03
55595	Wallhausen	133	109	06	53534	Wiesemscheid	131	083	01
57584	Wallmenroth	132	111	02	67744	Wiesweiler	336	104	04
56414	Wallmerod	143	304	08	76848	Wilgartswiesen	340	057	02
54531	Wallscheid	231	127	03	56479	Willingen	143	311	06
54578	Walsdorf	233	080	03	56459	Willmenrod	143	312	09
66484	Walshausen	340	226	08	56594	Willroth	132	116	04
76833	Walsheim	337	082	05	54533	Willwerscheid	231	132	02
57632	Walterschen	132	112	04	54655	Wilsecker	232	135	04
55442	Warmsroth	133	110	08	54459	Wiltigen	235	148	03
67681	Wartenberg-Rohrbach	333	080	06	55767	Wilzenberg-Hußweiler	134	094	02
56370	Wasenbach	141	133	03	53518	Wimbach	131	084	01
56653	Wassenach	131	209	04	54457	Wincheringen	235	149	05
54332	Wasserliesch	235	143	03	56379	Winden	141	139	06
67319	Wattenheim	332	047	04	76872	Winden	334	034	04
54595	Watzerath	232	320	06	55452	Windesheim	133	114	04
54612	Wawern	232	321	06	53578	Windhagen	138	077	01
54441	Wawern	235	144	03	54558	Winkel (Eifel)	233	084	01
54649	Waxweiler	232	322	01	57644	Winkelbach	143	313	02
56653	Wehr	131	210	04	56459	Winnen	143	314	09
56745	Weibern	131	211	04	53520	Winnerrath	131	085	01
55758	Weiden	134	091	03	56333	Winningen	137	230	06
56355	Weidenbach	141	134	07	67722	Winnweiler	333	503	06
54570	Weidenbach	233	081	01	54614	Winringen	232	327	06
56244	Weidenhahn	143	305	07	55595	Winterbach	133	115	06
					66484	Winterbach (Pfalz)	340	228	07

IV. Verzeichnis der kreisfreien Städte, Kreise, Verbandsgemeinden und Gemeinden

PLZ	Gemeindenname	KR	GE	VG	PLZ	Gemeindenname	KR	GE	VG
67822	Winterborn	333	083	01	67547	Worms, kreisfreie Stadt	319	000	00
55595	Winterburg	133	116	07	55286	Wörrstadt	331	073	06
54608	Winterscheid	232	328	06	76744	Wörth am Rhein, Stadt	334	501	00
67587	Wintersheim	339	066	04	56858	Würrich	140	165	04
54616	Winterspelt	232	329	06	67808	Würzweiler	333	084	05
56355	Winterwerb	141	140	07	55471	Wüschheim	140	166	07
54487	Wintrich	231	133	01					
53534	Wirft	131	086	01					
56814	Wirfus	135	090	01	Z				
56422	Wirges, Stadt	143	081	10					
56237	Wirscheid	143	082	05	56477	Zehnhausen bei Rennerod	143	315	06
55758	Wirschweiler	134	095	03	56414	Zehnhausen bei Wallmerod	143	316	08
57537	Wissen, Stadt	132	117	08	67378	Zeiskam	334	036	01
54636	Wißmannsdorf	232	501	02	56856	Zell (Mosel), Stadt	135	092	05
56237	Wittgert	143	084	05	67308	Zellertal	333	501	03
54516	Wittlich, Stadt	231	134	00	54492	Zeltingen-Rachtig	231	136	01
57614	Woldert	138	078	05	54313	Zemmer	235	151	07
56244	Wölferlingen	143	085	07	54655	Zendscheid	232	331	04
55578	Wolfsheim	339	202	08	54314	Zerf	235	152	02
67752	Wolfstein, Stadt	336	105	07	56761	Zettingen	135	093	02
56332	Wolken	137	231	06	57632	Ziegenhain	132	119	04
56826	Wollmerath	135	091	03	56288	Zilshausen	135	094	04
55597	Wöllstein	331	072	05	56379	Zimmerschied	141	141	06
57635	Wölmersen	132	118	01	55270	Zornheim	339	067	06
54636	Wolsfeld	232	137	02	55576	Zotzenheim	339	068	08
55481	Womrath	140	163	04	54422	Züsch	235	153	01
55599	Wonsheim	331	075	05	66482	Zweibrücken, kreisfreie Stadt	320	000	00
55490	Woppenroth	140	164	04	54673	Zweifelscheid	232	138	05

Impressum

Herausgeber:
Statistisches Landesamt Rheinland-Pfalz
Mainzer Straße 14-16
56130 Bad Ems

Telefon: 02603 71-0
Telefax: 02603 71-3150

E-Mail: poststelle@statistik.rlp.de
Internet: www.statistik.rlp.de

Kostenfreier Download im Internet: <http://www.statistik.rlp.de/veroeffentlichungen/statistische-berichte>

© Statistisches Landesamt Rheinland-Pfalz · Bad Ems · 2014

Vervielfältigung und Verbreitung, auch auszugsweise, mit Quellenangabe gestattet.