



Rheinland-Pfalz

STATISTISCHES LANDESAMT

2014

# STATISTISCHE BERICHTE



Statistik nutzen

## Gewerbeanzeigen im Juli 2014

Ergebnisse der Gewerbeanzeigenstatistik

## Inhalt

	Seite
<b>Vorbemerkungen</b> .....	3
<b>Definitionen</b> .....	4
<b>Tabellen</b>	
1. Gewerbeanmeldungen nach Wirtschaftszweigen im Juli 2014 .....	7
2. Gewerbeabmeldungen nach Wirtschaftszweigen im Juli 2014 .....	8
3. Gewerbeanmeldungen nach Verwaltungsbezirken im Juli 2014 .....	10
4. Gewerbeabmeldungen nach Verwaltungsbezirken im Juli 2014 .....	11
5. Neugründungen, sowie Gewerbetreibende nach Wirtschaftszweigen im Juli 2014 .....	13
6. Vollständige Aufgaben, sowie Gewerbetreibende nach Wirtschaftszweigen im Juli 2014 .....	14
7. Neugründungen, sowie Gewerbetreibende nach Art der Niederlassung, Rechtsform, Einzelunternehmen nach Geschlecht und Staatsangehörigkeit im Juli 2014 .....	15
8. Vollständige Aufgaben, sowie Gewerbetreibende nach Art der Niederlassung, Rechtsform, Einzelunternehmen nach Geschlecht und Staatsangehörigkeit im Juli 2014 .....	16
<b>Grafiken</b>	
Gewerbean- und -abmeldungen mit Neuerrichtungen und Aufgaben im Jahresüberblick .....	6
Gewerbeanmeldungen nach WZ-Abschnitten im Juli 2014 .....	9
Gewerbeabmeldungen nach WZ-Abschnitten im Juli 2014 .....	9
Neuerrichtungen und Aufgaben nach Kreisen im Juli 2014 .....	12
Neugründungen nach ausgewählten Staatsangehörigkeiten von Einzelunternehmern/-innen im Juli 2014 .....	15
Vollständige Aufgaben nach ausgewählten Staatsangehörigkeiten von Einzelunternehmern/-innen im Juli 2014 .....	16

### Zeichenerklärung

(nach DIN 55301)

0	weniger als die Hälfte von 1 in der letzten besetzten Stelle, jedoch mehr als nichts
-	nichts vorhanden (genau Null)
...	Angabe fällt später an
/	keine Angabe, da Zahlenwert nicht sicher genug
.	Zahlenwert unbekannt oder geheim zu halten
x	Tabellenfach gesperrt, weil Aussage nicht sinnvoll
p	vorläufige Zahl
r	berichtigte Zahl
s	geschätzte Zahl

Geringfügige Abweichungen in den Summen sind auf Runden der Zahlen zurückzuführen.  
Abweichungen gegenüber früheren Veröffentlichungen erklären sich durch inzwischen vorgenommene Korrekturen.

## **Vorbemerkung**

### **Ziel der Statistik**

Ziel der Gewerbeanzeigenstatistik ist es, das Meldegeschehen in seiner Gesamtheit darzustellen und damit Aufschlüsse über Gründungen und Stilllegungen von Unternehmen und Betrieben zu gewinnen. Die Aussagen über das Gründungsverhalten und Betriebsstilllegungen in der Wirtschaft stellen eine unentbehrliche Informationsquelle für die Wirtschafts-, Wettbewerbs- und Strukturpolitik dar. Zahlen über die sektorale, regionale und zeitliche Entwicklung liefern Hinweise zur Ergreifung geeigneter wirtschaftspolitischer Maßnahmen. Zusätzlich werden aktuelle Informationen für die Pflege des Unternehmensregisters zur Verfügung gestellt.

### **Rechtsgrundlagen**

Rechtsgrundlage für die Gewerbeanzeigenstatistik ist die Gewerbeordnung (GewO), in der Fassung der Bekanntmachung vom 22.02.1999 (BGBl. I S. 202), zuletzt geändert durch Gesetz vom 21.12.2007 (BGBl. I S. 3089). Auskunftspflichtig sind die Gewerbetreibenden, die nach § 14 der Gewerbeordnung (GWO) jedes stehende Gewerbe oder den Betrieb einer Zweigniederlassung oder einer unselbständigen Zweigstelle den zuständigen Behörden anzeigen müssen. Sie erfüllen ihre statistische Auskunftspflicht durch Erstattung dieser Anzeige bei den zuständigen Behörden, die diese Angaben an die statistischen Ämter der Länder übermitteln.

### **Methodische Hinweise**

Mit den vorstehend ausgeführten Rechtsvorschriften wurde die Voraussetzung für die Auswertung der Gewerbemeldungen nach einheitlichen Kriterien geschaffen. Die Meldebehörden der Gemeindeverwaltungen, der verbandsfreien Gemeinden, der Verbandsgemeindeverwaltungen sowie der kreisfreien und großen kreisangehörigen Städte nehmen die Gewerbean-, -ab- und -ummeldungen entgegen. Die auf bundesweit einheitlichen Formularen erfassten Daten, der Gewerbeanzeigepflichtigen, übermitteln die zuständigen Meldebehörden monatlich an die statistischen Landesämter.

Bis auf die persönlichen Merkmale „Staatsangehörigkeit“ und „Geschlecht“ sind die Erhebungsmerkmale ausschließlich betriebsbezogen und umfassen u. a.

- die ausgeübte Tätigkeit
- die Art des Betriebes
- die Anzahl der beschäftigten Arbeitnehmer/-innen
- den Grad der Selbständigkeit
- den Grund der Meldung

sowie als Hilfsmerkmale

- den Namen von Betriebsinhaber/-innen
- die Eintragung im Handels-, Genossenschafts- oder Vereinsregister
- die Zahl der geschäftsführenden Gesellschafter/-innen
- die Anschrift der Betriebsstätte.

Der Inhalt des vorliegenden Berichts ist mit Ausnahme der Tabellen nach Wirtschaftszweigen mit den bis zum IV. Quartal 1995 veröffentlichten Angaben zu Gewerbeanzeigenstatistik vergleichbar. Ab 1996 liegt den Tabellen die EU-einheitliche „Klassifikation der Wirtschaftszweige“ (WZ 1993), ab Januar 2003 die WZ 2003 und ab Januar 2008 die WZ 2008 zugrunde. Die WZ 2008 ist eine Aktualisierung der Klassifikation der Wirtschaftszweige, Ausgabe 2003 (WZ 2003) deren Struktur sich aber in vielen Wirtschaftsbereichen deutlich verändert hat. Die Ergebnisse nach Wirtschaftszweigen sind daher mit den Ergebnissen früherer Monate und Jahre nicht mehr vergleichbar. Außerdem wird, seit dem Jahr 2003, das Automatenaufstell- und Reisegewerbe in den Gewerbean-, -ab- und -ummeldungen nicht mehr nachgewiesen.

## Definitionen

### Hauptniederlassung

Mittelpunkt des Geschäftsverkehrs eines Betriebes, der sich bei Personengesellschaften (KG, OHG, GmbH & Co. KG, GbR, GmbH & Co. OHG u.a.) und juristischen Personen am Sitz des Unternehmens befindet. Eine Hauptniederlassung liegt auch dann vor, wenn daneben keine Zweigniederlassung oder unselbständige Zweigstelle betrieben wird.

### Zweigniederlassung

Betriebe mit selbständiger Organisation, selbständigen Betriebsmitteln und gesonderter Buchführung, dessen Leiter Geschäfte selbständig abzuschließen und durchzuführen befugt ist.

### Unselbständige Zweigstelle

Feste örtliche Anlagen oder Einrichtungen, die der Ausübung eines stehenden Gewerbes dienen (z.B. ein Auslieferungslager), jedoch nicht die Bedingungen einer Zweigniederlassung erfüllen.

## Gewerbebeanmeldungen

Ein Gewerbe ist anzumelden bei der Neuerrichtung eines Betriebes, einer Zweigniederlassung oder einer unselbständigen Zweigstelle, bei der Übernahme eines bereits bestehenden Betriebes (z.B. durch Kauf, Pacht/Erbsfolge, Änderung der Rechtsform, Gesellschaftereintritt) und bei der Verlegung eines Betriebes aus dem Bereich einer Meldebehörde in den Bereich einer anderen Meldebehörde.

#### – Neuerrichtung

Zur Neuerrichtung zählt die erstmalige Anmeldung eines Gewerbebetriebes als Hauptniederlassung, Zweigniederlassung oder unselbständige Zweigstelle, die Anmeldung als Neuerrichtung eines Kleingewerbetreibenden bzw. einer Nebentätigkeit sowie Gründung nach dem Umwandlungsgesetz.

#### – Zuzug

Verlagerung eines bestehenden Betriebes in den Bezirk des nachweisenden Gewerbebeamten.

#### – Übernahme

Übernahme eines bestehenden Betriebes innerhalb des Bezirkes des nachweisenden Gewerbebeamten (z.B. durch Kauf, Pacht/Erbsfolge, Änderung der Rechtsform, Gesellschaftereintritt).

## Betriebsgründungen

Betriebsgründungen sind Neugründungen (außer Nebenerwerb) von Betrieben durch Einzelunternehmer, Personengesellschaften oder juristische Personen wobei für einen Einzelunternehmer, der eine Hauptniederlassung anmeldet, die Voraussetzung gilt, dass er entweder in das Handelsregister eingetragen ist oder eine Handwerkskarte besitzt oder mindestens einen Arbeitnehmer beschäftigt.

## Sonstige Neugründungen

Gründung der Hauptniederlassung eines Kleinunternehmens (Nicht-Kaufmann/-frau). Das Kleinunternehmen ist nicht im Handelsregister eingetragen, besitzt keine Handwerkskarte und beschäftigt keine Arbeitnehmer. Die Gründung eines Gewerbes, das im Nebenerwerb betrieben wird, gilt ebenfalls als sonstige Neugründung.

## Gewerbeabmeldungen

Ein Gewerbe ist abzumelden bei der vollständigen oder teilweisen Aufgabe eines Gewerbebetriebes, bei Übergabe an einen Nachfolger/Eigentümerwechsel, Änderung der Rechtsform, bei Verlagerung eines Gewerbebetriebes in den Bereich einer anderen Meldebehörde und bei Austritt eines Gesellschafters.

- **Aufgabe**  
Hierzu zählt die Abmeldung eines Gewerbebetriebes wegen Aufgabe einer Hauptniederlassung, Zweigniederlassung bzw. unselbständigen Zweigstelle.
- **Fortzug**  
Verlagerung eines bestehenden Betriebes aus dem Bezirk des nachweisenden Gewerbebeamtes.
- **Übergabe**  
Übergabe eines bestehenden Betriebes innerhalb des Bezirkes des nachweisenden Gewerbebeamtes (z.B. wegen Verkauf, Verpachtung, Erbfolge, Änderung der Rechtsform, Austritt als Gesellschafter).

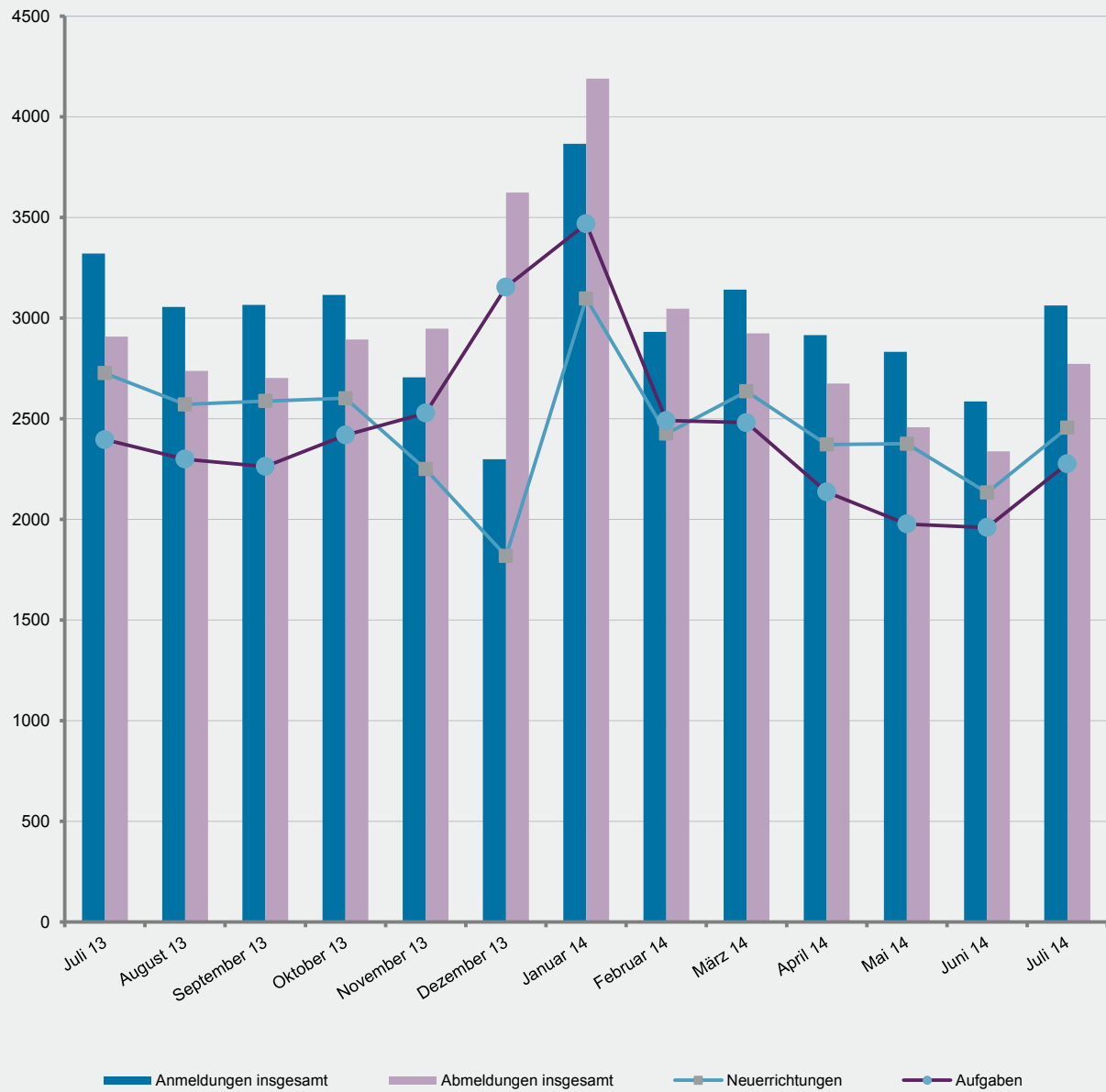
### Betriebsaufgaben

Betriebsaufgaben sind vollständige Aufgaben (außer Nebenerwerb) von Betrieben durch Einzelunternehmer, Personengesellschaften oder juristische Personen, wobei für einen Einzelunternehmer, der eine Hauptniederlassung abmeldet, die Voraussetzung gilt, dass er entweder in das Handelsregister eingetragen war oder zuletzt mindestens einen Arbeitnehmer beschäftigt hat.

### Sonstige Stilllegungen

Vollständige Aufgabe einer Hauptniederlassung eines Kleingewerbetreibenden (Nicht-Kaufmann/-frau). Das Kleinunternehmen war nicht im Handelsregister eingetragen und beschäftigte keine Arbeitnehmer. Die Aufgabe eines Gewerbes, das im Nebenerwerb betrieben wurde, gilt ebenfalls als sonstige Stilllegung.

# Gewerbean- und -abmeldungen mit Neuerrichtungen und Aufgaben im Jahresüberblick



# 1. Gewerbeanmeldungen nach Wirtschaftszweigen im Juli 2014

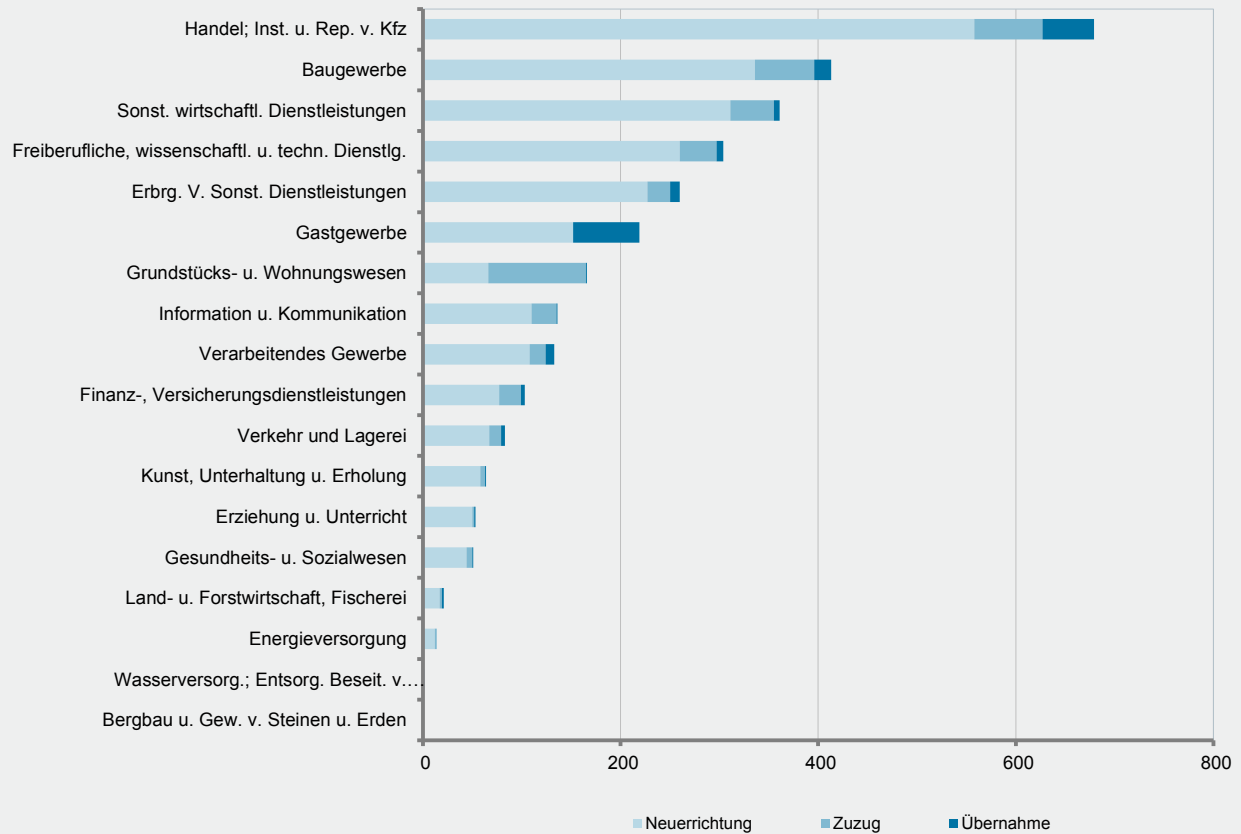
WZ 2008	Wirtschaftszweig	Anmeldungen				Veränderung zum Vormonat			
		ins- gesamt	davon			ins- gesamt	davon		
			Neuer- richtung	Zuzug	Über- nahme		Neuer- richtung	Zuzug	Über- nahme
		Anzahl				%			
A	Land- u. Forstwirtschaft, Fischerei	21	17	2	2	40,0	30,8	100,0	100,0
B	Bergbau u. Gew. v. Steinen u. Erden	-	-	-	-	X	X	-	-
C	Verarbeitendes Gewerbe	133	108	16	9	72,7	74,2	60,0	80,0
	darunter								
10	Herst. v. Nahrungs- u. Futtermitteln	12	11	-	1	20,0	83,3	X	- 66,7
11	Getränkeherstellung	2	2	-	-	-	100,0	-	X
13	Herst. v. Textilien	12	11	1	-	33,3	37,5	-	-
14	Herst. v. Bekleidung	12	11	1	-	X	X	X	-
16	Herst. v. Holz-, Flecht-, Korb- u. Korkwaren (ohne Möbel)	3	-	-	3	50,0	X	-	200,0
18	Herst. v. Druckerzgn; Vervielf. v. Ton-, Bild- und Datenträgern	6	3	2	1	200,0	50,0	X	X
25	Herst. v. Metallzeugnissen	20	16	3	1	53,8	77,8	- 25,0	X
26	Herst. v. Datenverarb., elektr. u. opt. Erzeugnissen	2	1	1	-	-	- 50,0	X	-
27	Herst. v. elektr. Ausrüstungen	1	1	-	-	- 50,0	- 50,0	-	-
28	Maschinenbau	2	1	1	-	- 33,3	- 66,7	X	-
29	Herst. v. Kraftwagen u. Kraftwagenteilen	1	1	-	-	X	X	-	-
31	Herst. v. Möbeln	1	1	-	-	X	X	-	-
D	Energieversorgung	14	12	2	-	7,7	-	100,0	-
E	Wasserversorgung; Entsorg. Beseit. v. Umweltverschm.	2	2	-	-	-	100,0	X	-
F	Baugewerbe	413	336	60	17	13,8	13,1	5,3	88,9
G	Handel; Inst. u. Rep. v. Kfz	679	558	69	52	11,9	11,4	19,0	8,3
	darunter								
45	Kfz-Handel; Inst. u. Rep. v. Kfz	101	83	13	5	14,8	9,2	85,7	-
46	Handelsvermittlung u. Großhandel (ohne Kfz)	151	116	26	9	23,8	9,4	136,4	80,0
47	Einzelhandel (ohne Kfz)	427	359	30	38	7,6	12,5	- 25,0	-
H	Verkehr und Lagerei	83	67	12	4	25,8	21,8	50,0	33,3
	darunter								
49	Landverkehr und Transport in Rohrfernleitg.	48	39	5	4	9,1	2,6	25,0	100,0
53	Post-, Kurier- und Expressdienste	22	17	5	-	266,7	240,0	400,0	-
I	Gastgewerbe	219	152	-	67	12,9	13,4	X	15,5
55	Beherbergung	19	13	-	6	11,8	18,2	X	50,0
56	Gastronomie	200	139	-	61	13,0	13,0	-	13,0
J	Information u. Kommunikation	136	110	25	1	33,3	46,7	13,6	- 80,0
	darunter								
58	Verlagswesen	12	11	1	-	X	X	-	-
61	Telekommunikation	3	3	-	-	- 25,0	50,0	X	X
62	Erbrg. v. Dienstl. d. Informationstechnologie	102	79	22	1	45,7	64,6	15,8	- 66,7
63	Informationsdienstleistungen	10	9	1	-	- 52,4	- 55,0	-	-
K	Finanz-, Versicherungsdienstleistungen	103	77	22	4	32,1	22,2	57,1	300,0
	darunter								
66	Mit Finanz- u. Versicherungsdienstl. verbundene Tätigkeiten	93	70	19	4	29,2	20,7	46,2	300,0
L	Grundstücks- u. Wohnungswesen	166	66	99	1	207,4	50,0	X	-
M	Freiberufliche, wissenschaftl. u. techn. Dienstl.	304	260	37	7	11,8	21,5	- 24,5	- 22,2
	darunter								
70	Verw. u. Führung v. Unternehmen; Unternehmensberatung	57	50	6	1	- 12,3	-	- 53,8	- 50,0
73	Werbung u. Marktforschung	123	112	9	2	43,0	41,8	50,0	100,0
N	Sonst. wirtschaftl. Dienstleistungen	361	311	44	6	2,6	- 0,3	25,7	20,0
	darunter								
77	Verm. v. beweglichen Sachen	17	17	-	-	21,4	54,5	X	-
78	Verm. u. Überlassung v. Arbeitskräften	9	6	2	1	28,6	-	100,0	X
79	Reisebüros, -veranstalter u. sonst. Reservierungsdienstl.	13	10	2	1	-	- 9,1	-	X
81	Gebäudebetreuung; Garten- und Landschaftsbau	200	174	23	3	11,1	4,2	109,1	50,0
P	Erziehung u. Unterricht	53	50	2	1	15,2	16,3	- 33,3	X
Q	Gesundheits- u. Sozialwesen	51	44	6	1	54,5	51,7	50,0	X
R	Kunst, Unterhaltung u. Erholung	64	58	5	1	14,3	13,7	25,0	-
S	Erbrg. V. Sonst. Dienstleistungen	260	227	23	10	2,0	0,4	15,0	11,1
	Sonstige Tätigkeiten	-	-	-	-	-	-	-	-
I n s g e s a m t		3 062	2 455	424	183	18,4	15,1	42,3	18,1

## 2. Gewerbeabmeldungen nach Wirtschaftszweigen im Juli 2014

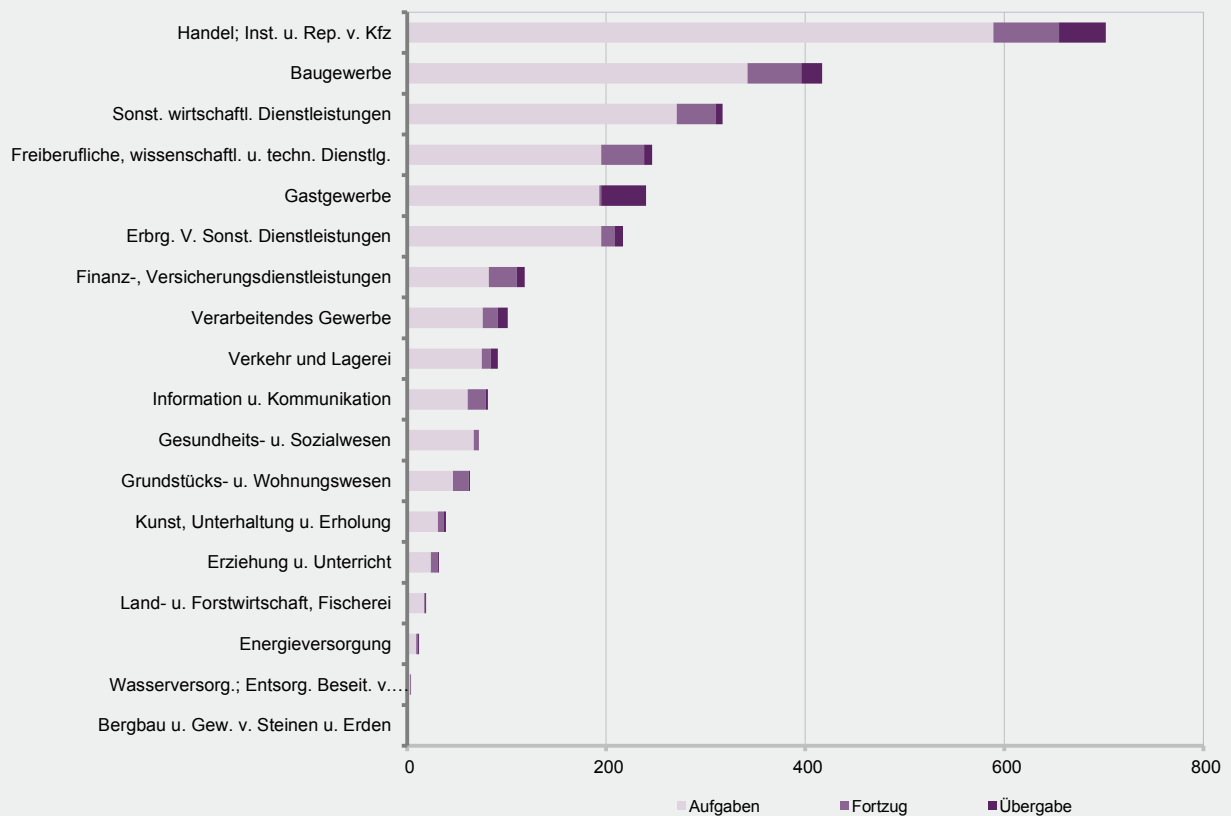
WZ 2008	Wirtschaftszweig	Abmeldungen				Veränderung zum Vormonat			
		ins- gesamt	davon			ins- gesamt	davon		
			Aufgabe	Fortzug	Über- gabe		Aufgabe	Fortzug	Über- gabe
Anzahl				%					
A	Land- u. Forstwirtschaft, Fischerei	19	17	1	1	- 13,6	- 5,6	- 66,7	-
B	Bergbau u. Gew. v. Steinen u. Erden	1	1	-	-	X	X	-	-
C	Verarbeitendes Gewerbe	101	76	15	10	24,7	10,1	114,3	100,0
darunter									
10	Herst. v. Nahrungs- u. Futtermitteln	14	12	1	1	- 17,6	- 20,0	X	- 50,0
11	Getränkeherstellung	1	1	-	-	- 50,0	-	-	X
13	Herst. v. Textilien	2	2	-	-	- 33,3	- 33,3	-	-
14	Herst. v. Bekleidung	9	7	2	-	28,6	16,7	100,0	-
16	Herst. v. Holz-, Flecht-, Korb- u. Korkwaren (ohne Möbel)	4	1	-	3	33,3	-	X	200,0
18	Herst. v. Druckerzgn; Vervielf. v. Ton-, Bild- und Datenträgern	7	2	3	2	133,3	- 33,3	X	X
25	Herst. v. Metallerzeugnissen	21	17	2	2	61,5	41,7	100,0	X
26	Herst. v. Datenverarb., elektr. u. opt. Erzeugnissen	3	2	1	-	200,0	X	X	X
27	Herst. v. elektr. Ausrüstungen	-	-	-	-	-	-	-	-
28	Maschinenbau	6	4	2	-	20,0	- 20,0	X	-
29	Herst. v. Kraftwagen u. Kraftwagenteilen	1	-	1	-	-	X	X	-
31	Herst. v. Möbeln	2	2	-	-	-	100,0	X	-
D	Energieversorgung	12	9	2	1	-	12,5	100,0	- 66,7
E	Wasserversorgung; Entsorg. Beseit. v. Umweltverschm.	4	3	1	-	33,3	50,0	X	X
F	Baugewerbe	417	342	54	21	15,2	8,9	45,9	90,9
G	Handel; Inst. u. Rep. v. Kfz	702	589	66	47	23,8	24,3	22,2	20,5
darunter									
45	Kfz-Handel; Inst. u. Rep. v. Kfz	82	68	8	6	- 8,9	- 1,4	- 38,5	- 25,0
46	Handelsvermittlung u. Großhandel (ohne Kfz)	185	151	25	9	66,7	67,8	78,6	28,6
47	Einzelhandel (ohne Kfz)	435	370	33	32	18,9	17,5	22,2	33,3
H	Verkehr und Lagerei	91	75	9	7	33,8	23,0	125,0	133,3
darunter									
49	Landverkehr und Transport in Rohrfernleitg.	58	48	4	6	41,5	23,1	X	200,0
53	Post-, Kurier- und Expressdienste	21	19	2	-	23,5	18,8	100,0	-
I	Gastgewerbe	240	193	2	45	12,7	7,8	100,0	36,4
55	Beherbergung	28	22	-	6	75,0	100,0	X	50,0
56	Gastronomie	212	171	2	39	7,6	1,8	X	34,5
J	Information u. Kommunikation	81	61	18	2	- 8,0	- 4,7	- 14,3	- 33,3
darunter									
58	Verlagswesen	2	2	-	-	- 66,7	- 66,7	-	-
61	Telekommunikation	1	1	-	-	- 50,0	-	-	X
62	Erbrg. v. Dienstl. d. Informationstechnologie	56	43	12	1	- 13,8	- 4,4	- 36,8	-
63	Informationsdienstleistungen	12	8	3	1	50,0	-	X	X
K	Finanz-, Versicherungsdienstleistungen	118	82	28	8	29,7	1,2	180,0	X
darunter									
66	Mit Finanz- u. Versicherungsdienstl. verbundene Tätigkeiten	105	73	24	8	20,7	- 6,4	166,7	X
L	Grundstücks- u. Wohnungswesen	63	46	16	1	- 11,3	- 23,3	60,0	-
M	Freiberufliche, wissenschaftl. u. techn. Dienstl.	246	195	43	8	14,4	16,8	10,3	- 11,1
darunter									
70	Verw. u. Führung v. Unternehmen; Unternehmensberatung	51	31	17	3	-	- 16,2	30,8	200,0
73	Werbung u. Marktforschung	84	73	8	3	6,3	1,4	33,3	200,0
N	Sonst. wirtschaftl. Dienstleistungen	317	271	39	7	20,5	20,4	21,9	16,7
darunter									
77	Verm. v. beweglichen Sachen	25	25	-	-	78,6	108,3	X	X
78	Verm. u. Überlassung v. Arbeitskräften	15	11	2	2	36,4	22,2	100,0	100,0
79	Reisebüros, -veranstalter u. sonst. Reservierungsdienstl.	9	8	-	1	- 10,0	-	X	X
81	Gebäudebetreuung; Garten- und Landschaftsbau	152	129	20	3	31,0	22,9	122,2	50,0
P	Erziehung u. Unterricht	32	24	7	1	18,5	20,0	40,0	- 50,0
Q	Gesundheits- u. Sozialwesen	72	67	5	-	80,0	76,3	400,0	X
R	Kunst, Unterhaltung u. Erholung	39	31	6	2	44,4	47,6	-	X
S	Erbrg. V. Sonst. Dienstleistungen	217	195	14	8	15,4	22,6	- 17,6	- 33,3
Sonstige Tätigkeiten									
		-	-	-	-	-	-	-	-
I n s g e s a m t		2 772	2 277	326	169	18,6	16,2	31,5	30,0



Gewerbeabmeldungen nach WZ-Abschnitten im Juli 2014



Gewerbeabmeldungen nach WZ-Abschnitten im Juli 2014



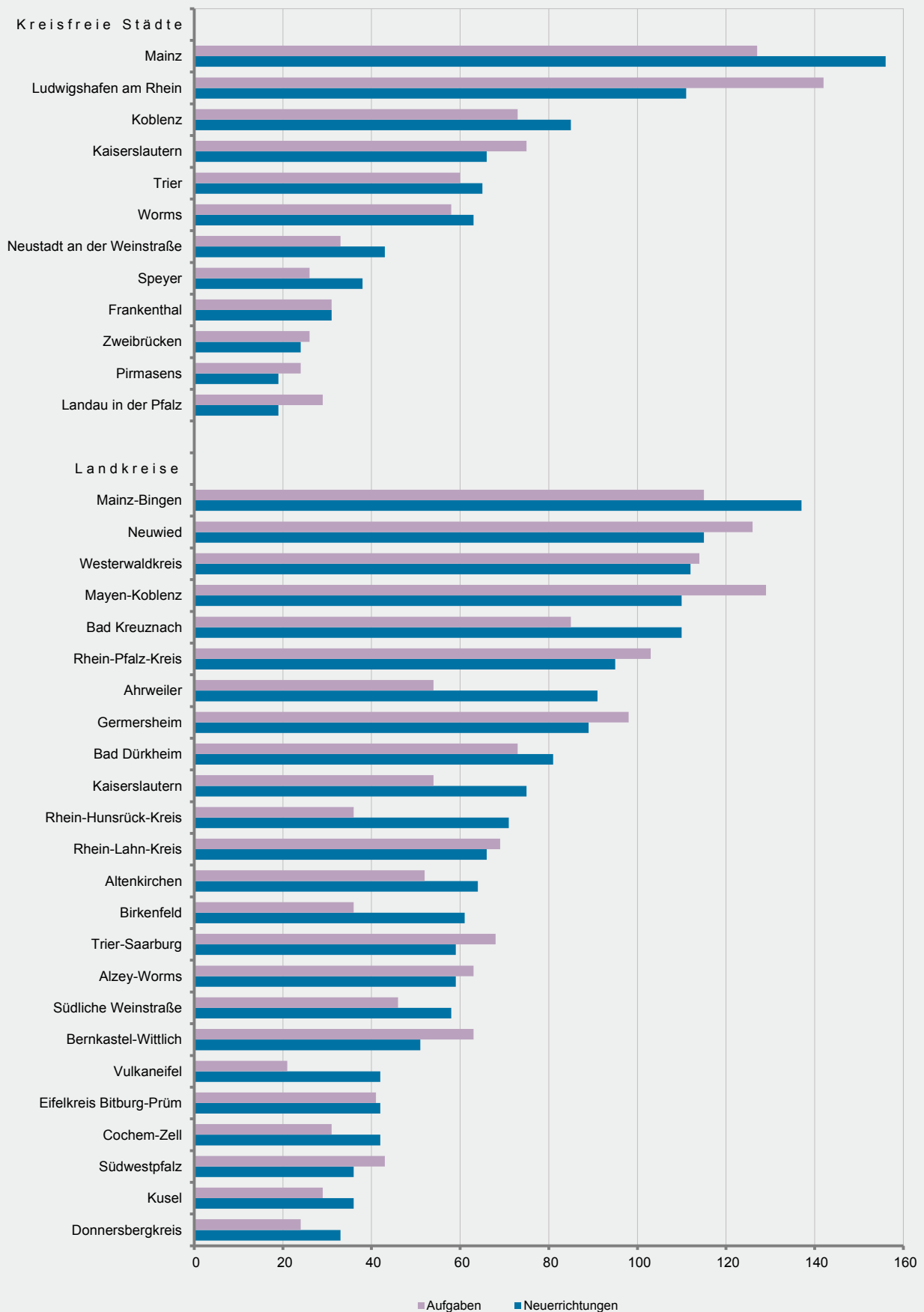
### 3. Gewerbebeanmeldungen nach Verwaltungsbezirken im Juli 2014

Verwaltungsbereich	Anmeldungen				Veränderung zum Vormonat			
	ins- gesamt	davon			ins- gesamt	davon		
		Neuer- richtung	Zuzug	Über- nahme		Neuer- richtung	Zuzug	Über- nahme
Anzahl				%				
Kreisfreie Städte								
Frankenthal (Pfalz), St.	33	31	1	1	37,5	47,6	- 50,0	-
Kaiserslautern, St.	75	66	7	2	8,7	6,5	-	X
Koblenz, St.	105	85	10	10	4,0	6,3	11,1	- 16,7
Landau i. d. Pf., St.	20	19	1	-	- 4,8	- 9,5	X	-
Ludwigshafen a. Rh., St.	125	111	8	6	38,9	37,0	14,3	200,0
Mainz, St.	289	156	112	21	33,2	- 9,3	300,0	23,5
Neustadt a. d. Weinstr., St.	56	43	4	9	33,3	30,3	- 20,0	125,0
Pirmasens, St.	21	19	2	-	- 27,6	- 24,0	-	X
Speyer, St.	53	38	10	5	76,7	52,0	100,0	X
Trier, St.	81	65	7	9	- 8,0	- 18,8	250,0	50,0
Worms, St.	84	63	7	14	52,7	57,5	75,0	27,3
Zweibrücken, St.	27	24	2	1	50,0	50,0	-	X
Landkreise								
Ahrweiler	112	91	16	5	25,8	37,9	6,7	- 37,5
Altenkirchen (Ww.)	72	64	7	1	- 7,7	4,9	- 36,4	- 83,3
Alzey-Worms	81	59	13	9	- 17,3	- 28,9	18,2	125,0
Bad Dürkheim	94	81	10	3	4,4	17,4	- 37,5	- 40,0
Bad Kreuznach	125	110	10	5	11,6	13,4	11,1	- 16,7
Bernkastel-Wittlich	76	51	12	13	16,9	- 10,5	300,0	160,0
Birkenfeld	65	61	3	1	32,7	52,5	- 57,1	- 50,0
Cochem-Zell	45	42	-	3	32,4	50,0	X	- 25,0
Donnersbergkreis	41	33	7	1	- 2,4	- 2,9	- 12,5	X
Eifelkreis Bitburg-Prüm	53	42	6	5	23,3	10,5	20,0	X
Germersheim	106	89	12	5	45,2	45,9	33,3	66,7
Kaiserslautern	85	75	6	4	73,5	78,6	100,0	-
Kusel	45	36	5	4	80,0	44,0	X	X
Mainz-Bingen	165	137	21	7	46,0	48,9	50,0	-
Mayen-Koblenz	128	110	16	2	- 2,3	0,9	- 20,0	-
Neuwied	143	115	23	5	24,3	32,2	4,5	- 16,7
Rhein-Hunsrück-Kreis	82	71	6	5	41,4	69,0	- 45,5	-
Rhein-Lahn-Kreis	79	66	12	1	- 1,3	3,1	20,0	- 83,3
Rhein-Pfalz-Kreis	114	95	13	6	18,8	14,5	44,4	50,0
Südliche Weinstraße	76	58	13	5	22,6	11,5	116,7	25,0
Südwestpfalz	44	36	7	1	- 15,4	- 14,3	16,7	- 75,0
Trier-Saarburg	75	59	12	4	17,2	25,5	50,0	- 55,6
Vulkaneifel	49	42	2	5	36,1	35,5	- 33,3	150,0
Westerwaldkreis	138	112	21	5	- 6,8	- 11,8	23,5	25,0
Rheinland-Pfalz	3 062	2 455	424	183	18,4	15,1	42,3	18,1
Kreisfreie Städte	969	720	171	78	23,6	9,8	134,2	41,8
Landkreise	2 093	1 735	253	105	16,1	17,5	12,4	5,0
Industrie- und Handelskammer								
Kammerbezirk Koblenz	1 094	927	124	43	9,9	15,7	- 6,8	- 29,5
Kammerbezirk Pfalz	1 015	854	108	53	25,0	23,4	24,1	60,6
Kammerbezirk Rheinhessen	619	415	153	51	28,2	7,2	168,4	30,8
Kammerbezirk Trier	334	259	39	36	12,8	2,4	85,7	63,6

#### 4. Gewerbeabmeldungen nach Verwaltungsbezirken im Juli 2014

Verwaltungsbereich	Abmeldungen				Veränderung zum Vormonat			
	ins- gesamt	davon			ins- gesamt	davon		
		Aufgabe	Fortzug	Über- gabe		Aufgabe	Fortzug	Über- gabe
Anzahl				%				
Kreisfreie Städte								
Frankenthal (Pfalz), St.	34	31	3	-	54,5	55,0	200,0	X
Kaiserslautern, St.	86	75	8	3	26,5	25,0	14,3	200,0
Koblenz, St.	101	73	15	13	34,7	25,9	15,4	225,0
Landau i. d. Pf., St.	39	29	10	-	143,8	123,1	233,3	-
Ludwigshafen a. Rh., St.	158	142	10	6	66,3	59,6	233,3	100,0
Mainz, St.	163	127	21	15	- 3,6	- 4,5	-	-
Neustadt a. d. Weinstr., St.	40	33	3	4	29,0	43,5	- 40,0	33,3
Pirmasens, St.	24	24	-	-	- 7,7	4,3	X	X
Speyer, St.	31	26	2	3	19,2	8,3	100,0	200,0
Trier, St.	86	60	14	12	28,4	- 3,2	X	200,0
Worms, St.	72	58	7	7	30,9	31,8	250,0	- 22,2
Zweibrücken, St.	29	26	1	2	61,1	44,4	X	X
Landkreise								
Ahrweiler	77	54	14	9	- 2,5	- 6,9	-	28,6
Altenkirchen (Ww.)	61	52	6	3	- 19,7	- 13,3	- 25,0	- 62,5
Alzey-Worms	84	63	12	9	7,7	- 6,0	71,4	125,0
Bad Dürkheim	86	73	7	6	24,6	30,4	- 22,2	50,0
Bad Kreuznach	107	85	18	4	- 20,1	- 22,0	- 10,0	- 20,0
Bernkastel-Wittlich	77	63	2	12	28,3	14,5	- 33,3	X
Birkenfeld	39	36	2	1	- 7,1	2,9	- 33,3	- 75,0
Cochem-Zell	39	31	3	5	21,9	14,8	50,0	66,7
Donnersbergkreis	29	24	4	1	- 14,7	- 14,3	- 20,0	-
Eifelkreis Bitburg-Prüm	44	41	2	1	7,3	28,1	- 50,0	- 80,0
Germersheim	114	98	13	3	119,2	108,5	225,0	200,0
Kaiserslautern	66	54	9	3	15,8	-	350,0	200,0
Kusel	35	29	3	3	6,1	- 6,5	50,0	X
Mainz-Bingen	143	115	22	6	24,3	22,3	46,7	-
Mayen-Koblenz	154	129	23	2	45,3	46,6	35,3	100,0
Neuwied	150	126	15	9	17,2	12,5	50,0	50,0
Rhein-Hunsrück-Kreis	47	36	6	5	- 25,4	- 37,9	50,0	400,0
Rhein-Lahn-Kreis	82	69	10	3	9,3	13,1	-	- 25,0
Rhein-Pfalz-Kreis	120	103	15	2	27,7	35,5	-	- 33,3
Südliche Weinstraße	61	46	14	1	- 4,7	- 19,3	180,0	- 50,0
Südwestpfalz	48	43	4	1	37,1	34,4	300,0	- 50,0
Trier-Saarburg	79	68	11	-	11,3	15,3	175,0	X
Vulkaneifel	30	21	3	6	15,4	10,5	- 40,0	200,0
Westerwaldkreis	137	114	14	9	29,2	46,2	- 30,0	12,5
Rheinland-Pfalz	2 772	2 277	326	169	18,6	16,2	31,5	30,0
Kreisfreie Städte	863	704	94	65	29,2	24,2	59,3	54,8
Landkreise	1 909	1 573	232	104	14,3	12,9	22,8	18,2
Industrie- und Handelskammer								
Kammerbezirk Koblenz	994	805	126	63	8,5	8,2	4,1	23,5
Kammerbezirk Pfalz	1 000	856	106	38	35,1	31,5	63,1	58,3
Kammerbezirk Rheinhessen	462	363	62	37	10,8	7,4	37,8	8,8
Kammerbezirk Trier	316	253	32	31	19,2	11,5	88,2	47,6

## Neuerrichtungen und Aufgaben nach Kreisen im Juli 2014



# 5. Neugründungen, sowie Gewerbetreibende nach Wirtschaftszweigen im Juli 2014

WZ 2008	Wirtschaftszweig	Neugründungen						Gewerbetreibende	
		ins- gesamt	Betriebsgründungen			sonstige Neugründ.		ins- gesamt	dar.: weiblich
			ins- gesamt	Haupt- nieder- lassung	Zweignie- derlassung unselbst. Zweigstelle	ins- gesamt	dar.: Neben- erwerb		
A	Land- u. Forstwirtschaft, Fischerei	17	3	1	2	14	10	24	3
B	Bergbau u. Gew. v. Steinen u. Erden	-	-	-	-	-	-	-	-
C	Verarbeitendes Gewerbe	107	41	36	5	66	54	123	50
darunter									
10	Herst. v. Nahrungs- u. Futtermitteln	11	8	6	2	3	3	15	1
11	Getränkeherstellung	2	1	1	-	1	1	2	-
13	Herst. v. Textilien	11	2	2	-	9	6	13	8
14	Herst. v. Bekleidung	11	4	4	-	7	7	12	12
16	Herst. v. Holz-, Flecht-, Korb- u. Korkwaren (ohne Möbel)	-	-	-	-	-	-	-	-
18	Herst. v. Druckerzgn; Vervielf. v. Ton-, Bild- und Datenträgern	3	1	1	-	2	2	5	1
25	Herst. v. Metallserzeugnissen	16	4	4	-	12	9	16	1
26	Herst. v. Datenverarb., elektr. u. opt. Erzeugnissen	1	1	1	-	-	-	1	-
27	Herst. v. elektr. Ausrüstungen	1	1	1	-	-	-	1	1
28	Maschinenbau	1	1	1	-	-	-	1	-
29	Herst. v. Kraftwagen u. Kraftwagenteilen	1	-	-	-	1	-	1	-
31	Herst. v. Möbeln	1	1	1	-	-	-	1	-
D	Energieversorgung	12	6	4	2	6	6	24	9
E	Wasserversorgung; Entsorg. Beseit. v. Umweltverschm.	2	-	-	-	2	1	2	1
F	Baugewerbe	333	76	74	2	257	64	374	12
G	Handel; Inst. u. Rep. v. Kfz	554	136	74	62	418	270	613	207
darunter									
45	Kfz-Handel; Inst. u. Rep. v. Kfz	83	15	11	4	68	43	88	7
46	Handelsvermittlung u. Großhandel (ohne Kfz)	114	38	27	11	76	36	117	35
47	Einzelhandel (ohne Kfz)	357	83	36	47	274	191	408	165
H	Verkehr und Lagerei	65	14	8	6	51	20	73	15
darunter									
49	Landverkehr und Transport in Rohrfernleitg.	39	8	6	2	31	13	41	9
53	Post-, Kurier- und Expressdienste	17	3	1	2	14	3	22	4
I	Gastgewerbe	151	42	31	11	109	25	162	51
55	Beherbergung	13	3	1	2	10	5	13	6
56	Gastronomie	138	39	30	9	99	20	149	45
J	Information u. Kommunikation	110	22	13	9	88	68	122	26
darunter									
58	Verlagswesen	11	7	2	5	4	4	12	7
61	Telekommunikation	3	1	1	-	2	2	3	2
62	Erbrg. v. Dienstl. d. Informationstechnologie	79	11	8	3	68	48	86	11
63	Informationsdienstleistungen	9	1	1	-	8	8	12	5
K	Finanz-, Versicherungsdienstleistungen	77	15	13	2	62	27	83	29
darunter									
66	Mit Finanz- u. Versicherungsdienstl. verbundene Tätigkeiten	70	9	7	2	61	26	73	27
L	Grundstücks- u. Wohnungswesen	66	28	25	3	38	21	77	15
M	Freiberufliche, wissenschaftl. u. techn. Dienstl.	260	38	33	5	222	172	281	110
darunter									
70	Verw. u. Führung v. Unternehmen; Unternehmensberatung	50	18	17	1	32	21	55	9
73	Werbung u. Marktforschung	112	5	4	1	107	90	116	63
N	Sonst. wirtschaftl. Dienstleistungen	310	38	31	7	272	165	330	83
darunter									
77	Verm. v. beweglichen Sachen	17	1	1	-	16	10	19	3
78	Verm. u. Überlassung v. Arbeitskräften	6	4	3	1	2	-	7	2
79	Reisebüros, -veranstalter u. sonst. Reservierungsdienstl.	10	2	2	-	8	4	10	5
81	Gebäudebetreuung; Garten- und Landschaftsbau	173	15	13	2	158	89	176	28
P	Erziehung u. Unterricht	50	3	1	2	47	38	53	26
Q	Gesundheits- u. Sozialwesen	44	10	8	2	34	14	48	39
R	Kunst, Unterhaltung u. Erholung	58	6	5	1	52	37	68	22
S	Erbrg. V. Sonst. Dienstleistungen	227	19	17	2	208	136	232	164
Sonstige Tätigkeiten									
		-	-	-	-	-	-	-	-
Insgesamt		2 443	497	374	123	1 946	1 128	2 689	862

## 6. Vollständige Aufgaben, sowie Gewerbetreibende nach Wirtschaftszweigen im Juli 2014

WZ 2008	Wirtschaftszweig	Vollständige Aufgaben						Gewerbetreibende	
		ins- gesamt	Betriebsaufgaben			sonstige Stillleg.		ins- gesamt	dar.: weiblich
			ins- gesamt	Haupt- nieder- lassung	Zweignie- derlassung unselbst. Zweigstelle	ins- gesamt	dar.: Neben- erwerb		
Anzahl									
A	Land- u. Forstwirtschaft, Fischerei	17	-	-	-	17	7	22	-
B	Bergbau u. Gew. v. Steinen u. Erden	1	-	-	-	1	-	1	-
C	Verarbeitendes Gewerbe	75	20	14	6	55	19	83	28
darunter									
10	Herst. v. Nahrungs- u. Futtermitteln	12	2	-	2	10	1	12	2
11	Getränkeherstellung	1	-	-	-	1	1	1	-
13	Herst. v. Textilien	2	-	-	-	2	2	2	2
14	Herst. v. Bekleidung	7	1	1	-	6	3	8	7
16	Herst. v. Holz-, Flecht-, Korb- u. Korkwaren (ohne Möbel)	1	1	-	1	-	-	1	-
18	Herst. v. Druckerzgn; Vervielf. v. Ton-, Bild- und Datenträgern	2	1	1	-	1	-	2	1
25	Herst. v. Metallserzeugnissen	17	5	4	1	12	5	18	2
26	Herst. v. Datenverarb., elektr. u. opt. Erzeugnissen	2	2	1	1	-	-	4	1
27	Herst. v. elektr. Ausrüstungen	-	-	-	-	-	-	-	-
28	Maschinenbau	3	1	-	1	2	1	4	2
29	Herst. v. Kraftwagen u. Kraftwagenteilen	-	-	-	-	-	-	-	-
31	Herst. v. Möbeln	2	-	-	-	2	-	2	-
D	Energieversorgung	9	-	-	-	9	5	10	2
E	Wasserversorgung; Entsorg. Beseit. v. Umweltverschm.	3	1	1	-	2	-	4	-
F	Baugewerbe	339	51	47	4	288	43	369	25
G	Handel; Inst. u. Rep. v. Kfz	584	120	70	50	464	231	614	202
darunter									
45	Kfz-Handel; Inst. u. Rep. v. Kfz	68	8	6	2	60	28	71	8
46	Handelsvermittlung u. Großhandel (ohne Kfz)	150	22	15	7	128	52	155	52
47	Einzelhandel (ohne Kfz)	366	90	49	41	276	151	388	142
H	Verkehr und Lagerei	74	21	15	6	53	19	78	17
darunter									
49	Landverkehr und Transport in Rohrfernleitg.	47	14	11	3	33	15	51	11
53	Post-, Kurier- und Expressdienste	19	3	3	-	16	3	18	6
I	Gastgewerbe	193	50	41	9	143	15	198	81
55	Beherbergung	22	5	3	2	17	4	22	10
56	Gastronomie	171	45	38	7	126	11	176	71
J	Information u. Kommunikation	60	8	7	1	52	29	68	11
darunter									
58	Verlagswesen	2	-	-	-	2	2	2	1
61	Telekommunikation	1	-	-	-	1	1	1	-
62	Erbrg. v. Dienstl. d. Informationstechnologie	42	7	6	1	35	20	48	9
63	Informationsdienstleistungen	8	-	-	-	8	4	8	1
K	Finanz-, Versicherungsdienstleistungen	82	15	7	8	67	22	94	29
darunter									
66	Mit Finanz- u. Versicherungsdienstl. verbundene Tätigkeiten	73	6	3	3	67	22	75	29
L	Grundstücks- u. Wohnungswesen	46	14	11	3	32	8	51	15
M	Freiberufliche, wissenschaftl. u. techn. Dienstl.	195	33	32	1	162	99	202	82
darunter									
70	Verw. u. Führung v. Unternehmen; Unternehmensberatung	31	13	12	1	18	8	33	5
73	Werbung u. Marktforschung	73	6	6	-	67	47	75	41
N	Sonst. wirtschaftl. Dienstleistungen	270	38	27	11	232	101	285	83
darunter									
77	Verm. v. beweglichen Sachen	25	7	6	1	18	11	27	9
78	Verm. u. Überlassung v. Arbeitskräften	11	5	2	3	6	-	14	5
79	Reisebüros, -veranstalter u. sonst. Reservierungsdienstl.	8	-	-	-	8	3	8	4
81	Gebäudebetreuung; Garten- und Landschaftsbau	128	9	6	3	119	48	129	26
P	Erziehung u. Unterricht	24	4	2	2	20	11	24	8
Q	Gesundheits- u. Sozialwesen	67	2	2	-	65	14	67	59
R	Kunst, Unterhaltung u. Erholung	31	4	3	1	27	16	37	6
S	Erbrg. V. Sonst. Dienstleistungen	195	16	12	4	179	68	194	140
Sonstige Tätigkeiten									
		-	-	-	-	-	-	-	-
Insgesamt		2 265	397	291	106	1 868	707	2 401	788

7. Neugründungen, sowie Gewerbetreibende nach Art der Niederlassung, Rechtsform, Einzelunternehmen  
nach Geschlecht und Staatsangehörigkeit im Juli 2014

Rechtsform Geschlecht Staatsangehörigkeit	Neugründungen						Gewerbetreibende	
	ins- gesamt	Betriebsgründungen			sonstige Neugründ.		ins- gesamt	dar.: weiblich
		ins- gesamt	Haupt- nieder- lassung	Zweignie- derl./unselb- ständige Zweigstelle	ins- gesamt	dar.: Neben- erwerb		
Anzahl								
Insgesamt	2 443	497	374	123	1 946	1 128	2 689	862
nach der Rechtsform des Unternehmens								
Einzelunternehmen	2 053	174	144	30	1 879	1 061	2 053	749
Offene Handelsgesellschaft	5	5	2	3	-	-	9	1
Kommanditgesellschaft	3	3	2	1	-	-	4	-
Gesellschaft mit beschränkter								
Haftung & Co.KG	35	34	20	14	1	1	54	7
Gesellschaft des bürgerlichen Rechts	105	63	60	3	42	42	256	52
Aktiengesellschaft	3	3	1	2	-	-	-	-
Gesellschaft mit beschränkter Haftung	224	201	136	65	23	23	297	51
Genossenschaft	3	3	2	1	-	-	4	1
Eingetragener Verein	4	3	3	-	1	1	4	-
Private Company Ltd	3	3	2	1	-	-	3	1
Sonstige Rechtsformen	5	5	2	3	-	-	5	-

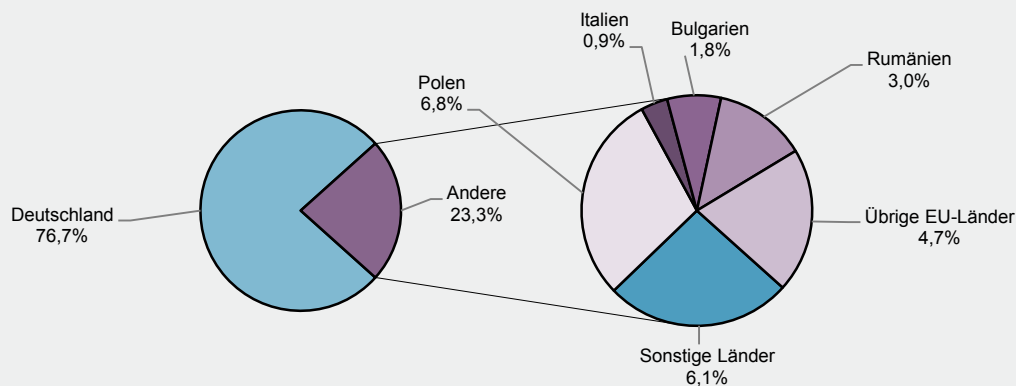
Einzelunternehmer/-innen nach Geschlecht

weiblich	749	44	36	8	705	475	X	X
männlich	1 304	130	108	22	1 174	586	X	X

Einzelunternehmer/-innen nach ausgewählter Staatsangehörigkeit

Insgesamt	2 053	174	144	30	1 879	1 061	2 053	749
Deutschland	1 575	112	87	25	1 463	975	1 575	637
EU-Länder	353	44	41	3	309	41	353	71
Polen	140	14	14	-	126	8	140	22
Italien	18	4	3	1	14	4	18	4
Bulgarien	36	8	8	-	28	2	36	4
Rumänien	62	3	3	-	59	4	62	15
Übrige EU-Länder	97	15	13	2	82	23	97	26
Sonstige Länder	125	18	16	2	107	45	125	41

Neugründungen nach ausgewählten Staatsangehörigkeiten von Einzelunternehmern/-innen im Juli 2014



8. Vollständige Aufgaben, sowie Gewerbetreibende nach Art der Niederlassung, Rechtsform, Einzelunternehmen nach Geschlecht und Staatsangehörigkeit im Juli 2014

Rechtsform Geschlecht Staatsangehörigkeit	Vollständige Aufgaben						Gewerbetreibende	
	ins- gesamt	Betriebsaufgaben			sonstige Stillleg.		ins- gesamt	dar.: weiblich
		ins- gesamt	Haupt- nieder- lassung	Zweignie- derl./unselb- ständige Zweigstelle	ins- gesamt	dar.: Neben- erwerb		
Anzahl								
Insgesamt	2 265	397	291	106	1 868	707	2 401	788
nach der Rechtsform des Unternehmens								
Einzelunternehmen	1 965	148	111	37	1 817	656	1 965	716
Offene Handelsgesellschaft	4	4	3	1	-	-	6	3
Kommanditgesellschaft	2	2	2	-	-	-	3	-
Gesellschaft mit beschränkter								
Haftung & Co.KG	20	20	10	10	-	-	30	2
Gesellschaft des bürgerlichen Rechts	82	46	45	1	36	36	161	25
Aktiengesellschaft	5	5	1	4	-	-	-	-
Gesellschaft mit beschränkter Haftung	164	152	112	40	12	12	202	40
Genossenschaft	7	7	1	6	-	-	17	-
Eingetragener Verein	3	2	2	-	1	1	3	-
Private Company Ltd	7	6	2	4	1	1	8	-
Sonstige Rechtsformen	6	5	2	3	1	1	6	2

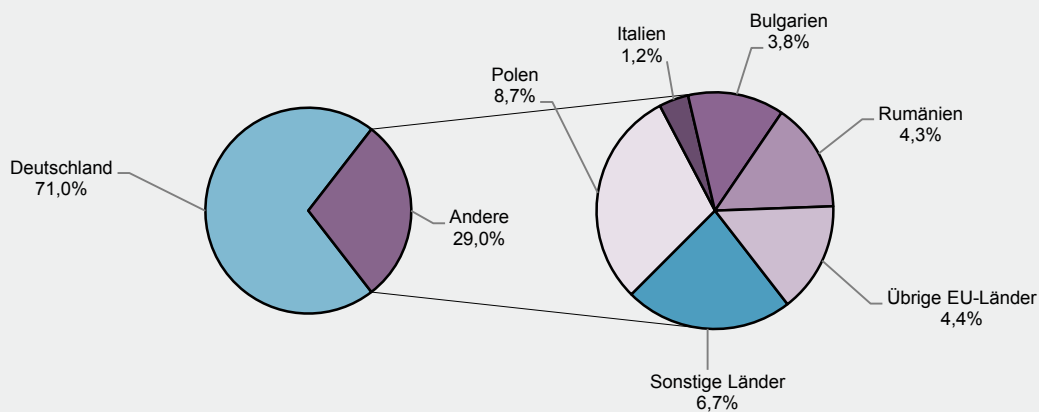
Einzelunternehmer/-innen nach Geschlecht

weiblich	716	46	35	11	670	276	X	X
männlich	1 249	102	76	26	1 147	380	X	X

Einzelunternehmer/-innen nach ausgewählter Staatsangehörigkeit

Insgesamt	1 965	148	111	37	1 817	656	1 965	716
Deutschland	1 395	113	87	26	1 282	578	1 395	524
EU-Länder	439	14	10	4	425	34	439	149
Polen	170	-	-	-	170	12	170	80
Italien	23	2	2	-	21	3	23	7
Bulgarien	75	1	1	-	74	1	75	11
Rumänien	85	2	1	1	83	6	85	22
Übrige EU-Länder	86	9	6	3	77	12	86	29
Sonstige Länder	131	21	14	7	110	44	131	43

Vollständige Aufgaben nach ausgewählten Staatsangehörigkeiten von Einzelunternehmern/-innen im Juli 2014





## Impressum

---

Herausgeber:  
Statistisches Landesamt Rheinland-Pfalz  
Mainzer Straße 14-16  
56130 Bad Ems

Telefon: 02603 71-0  
Telefax: 02603 71-3150

E-Mail: [poststelle@statistik.rlp.de](mailto:poststelle@statistik.rlp.de)  
Internet: [www.statistik.rlp.de](http://www.statistik.rlp.de)

Kostenfreier Download im Internet: <http://www.statistik.rlp.de/veroeffentlichungen/statistische-berichte>

---

© Statistisches Landesamt Rheinland-Pfalz · Bad Ems · 2014

Vervielfältigung und Verbreitung, auch auszugsweise, mit Quellenangabe gestattet.