



Rheinland-Pfalz

STATISTISCHES LANDESAMT

2013

STATISTISCHE BERICHTE



Personal im
öffentlichen Dienst 2010

Zeichenerklärung

(nach DIN 55301)

0	weniger als die Hälfte von 1 in der letzten besetzten Stelle, jedoch mehr als nichts
-	nichts vorhanden (genau Null)
...	Angabe fällt später an
/	keine Angabe, da Zahlenwert nicht sicher genug
.	Zahlenwert unbekannt oder geheim zu halten
x	Tabellenfach gesperrt, weil Aussage nicht sinnvoll
D	Durchschnitt
p	vorläufige Zahl
r	berichtigte Zahl
s	geschätzte Zahl
()	Aussagewert eingeschränkt, da die Zahl statistisch unsicher ist

Geringfügige Abweichungen in den Summen sind auf Runden der Zahlen zurückzuführen.
Abweichungen gegenüber früheren Veröffentlichungen erklären sich durch inzwischen vorgenommene Korrekturen.

Bei Abgrenzung von Größenklassen wird im Allgemeinen anstelle einer ausführlichen Beschreibung wie
„von 50 bis unter 100“ die Kurzform „50-100“ verwendet.

	Seite
I. Grundlagen der Erhebung	
1. Erhebungsprogramm	5
2. Erhebungskatalog	6
3. Aufbereitungs- und Auswertungsprogramm	8
II. Tabellen	
1 Land und kommunale Körperschaften	
10 Vollzeitbeschäftigtes Personal des Landes, der Gemeinden, Gemeindeverbände und kommunalen Zweckverbände 2004 bis 2010 nach Gebietskörperschaftsgruppen, Aufgabengebieten/-bereichen und Dienstverhältnissen	11
11 Beschäftigte öffentlich bestimmter Fonds, Einrichtungen, Betriebe und Unternehmen 2010 nach Dienstverhältnissen und Aufgabengebieten/-bereichen	12
2 Land	
20 Personal des Landes 2004 bis 2010 nach Dienstverhältnissen, Laufbahngruppen, Beschäftigungsumfang und Geschlecht	13
21 Vollzeitbeschäftigtes Personal des Landes 2004 bis 2010 nach Aufgabengebieten	14
22 Personal des Landes 2010 nach Beschäftigungsbereichen, Dienstverhältnissen und Laufbahngruppen	15
23 Personal des Landes 2010 nach Dienstverhältnissen, Laufbahngruppen und Aufgabengebieten	16
24 Personal des Landes 2010 nach Dienstverhältnissen, Laufbahngruppen und Altersgruppen	19
25 Personal des Landes im Ausbildungsverhältnis 2010 nach Dienstverhältnissen, Laufbahngruppen, Geschlecht und Aufgabengebieten	20
3/4 Kommunale Körperschaften	
30 Vollzeitbeschäftigtes Personal der Gemeinden und Gemeindeverbände 2004 bis 2010 nach Gebietskörperschaftsgruppen und Gemeindegrößenklassen	21
31 Personal der Gemeinden und Gemeindeverbände 2008 bis 2010 nach Beschäftigungsbereichen, Dienstverhältnissen, Laufbahngruppen, Geschlecht und Beschäftigungsumfang	22
32 Personal der Gemeinden und Gemeindeverbände 2010 nach Beschäftigungsbereichen, Dienstverhältnissen und Laufbahngruppen	25
33 Personal der Gemeinden und Gemeindeverbände 2010 nach Dienstverhältnissen und Aufgabenbereichen	26
34 Personal der Gemeinden und Gemeindeverbände 2010 nach Dienstverhältnissen und Altersgruppen	28
35 Personal der Gemeinden und Gemeindeverbände 2010 nach Dienstverhältnissen, Gebietskörperschaftsgruppen und Gemeindegrößenklassen	30
36 Personal der im Haushalt der Gemeinden und Gemeindeverbände brutto geführten Ämter und Einrichtungen 2010 nach Dienstverhältnissen, Gebietskörperschaftsgruppen und Gemeindegrößenklassen	32
37 Personal der Gemeinden und Gemeindeverbände im Ausbildungsverhältnis 2010 nach Dienstverhältnissen, Beschäftigungsbereichen und Gebietskörperschaftsgruppen	34
38 Vollzeitäquivalentes Personal der Gemeinden und Gemeindeverbände 2010 nach Dienstverhältnissen, Aufgabenbereichen und Verwaltungsbezirken	36

39	Personal der kreisangehörigen Gemeinden und Verbandsgemeinden 2010 nach Dienstverhältnissen, Aufgabenbereichen und Verwaltungsbezirken	38
40	Vollzeitäquivalentes Personal der Landkreise 2010 nach Dienstverhältnissen, Aufgabenbereichen und Verwaltungsbezirken	40
41	Vollzeitäquivalentes Personal der verbandsfreien Gemeinden sowie der Verbandsgemeinden und ihrer Ortsgemeinden 2010 nach Dienstverhältnissen, Beschäftigungsbereichen und Verwaltungsbezirken (unter Ausgliederung der Ortsgemeinden mit 3 000 und mehr Einwohnern)	42
42	Personal der Zweckverbände und der sonstigen juristischen Personen zwischengemeindlicher Zusammenarbeit 2010 nach Dienstverhältnissen und Aufgabenbereichen	59
5	Mindestveröffentlichungsprogramm	
V1	Personal des öffentlichen Dienstes 2010 nach Umfang und Art des Beschäftigungsverhältnisses sowie Altersgruppen	
-	Landesbereich zusammen	60
-	Land	61
-	Kommunaler Bereich zusammen	62
-	Gemeinden/Gv.	63
V2	Personal des öffentlichen Dienstes 2010 nach Art des Beschäftigungsverhältnisses, Laufbahngruppen und Beschäftigungsbereichen Vollzeitäquivalent der Beschäftigten	
a.5	Landesbereich	64
b.5	Kommunaler Bereich	65
V3	Personal des öffentlichen Dienstes 2010 nach Aufgabenbereichen, Beschäftigungsbereichen und Art des Beschäftigungsverhältnisses Vollzeitäquivalent der Beschäftigten	
a.5	Landesbereich	66
b.5	Kommunaler Bereich	68
III.	Schaubilder	
	Vollzeitbeschäftigtes Personal der Gemeinden und Gemeindeverbände 2010 nach Aufgabenbereichen	24
	Vollzeitbeschäftigtes Personal der Gemeinden und Gemeindeverbände 2010 nach Dienstverhältnissen und Gebietskörperschaftsgruppen	24
	Personal des Landes 1977, 1986, 2000 und 2010 nach Altersgruppen	29
	Personal der Gemeinden und Gemeindeverbände 1977, 1986, 2000 und 2010 nach Altersgruppen	29
	Vollzeitäquivalentes Personal der Gemeinden und Gemeindeverbände 2010 je 10 000 Einwohner	35
IV.	Verzeichnis der kreisfreien Städte, Kreise, Verbandsgemeinden und Gemeinden	70

I. Grundlagen der Erhebung

1. Erhebungsprogramm

Nach dem Gesetz über Finanz- und Personalstatistiken (FPStatG) vom 22. Februar 2006 (BGBl. I S. 438) unter Berücksichtigung der Änderungen wird jährlich zum 30.06. eine Bundesstatistik über die Beschäftigten

- des Bundes,
- der Länder,
- der Gemeinden und Gemeindeverbände,
- der Zweckverbände,
- der Sozialversicherungsträger und der Bundesagentur für Arbeit,
- der rechtlich selbstständigen Organisationen ohne Erwerbszweck für Wissenschaft, Forschung und Entwicklung,
- der Deutschen Bundesbank sowie
- der öffentlich bestimmten Fonds, Einrichtungen und Unternehmen

durchgeführt.

Der Darstellungsbereich in dieser Veröffentlichung beschränkt sich auf das Personal des Landes, der Gemeinden und Gemeindeverbände, der Zweckverbände sowie der öffentlich bestimmten Fonds, Einrichtungen und Unternehmen mit Sitz in Rheinland-Pfalz (ohne die Einheiten mit Bundesbeteiligung). Der übrige, zum Teil recht heterogene Körperschaften umfassende Berichtskreis wird hier nicht nachgewiesen, da deren Tätigkeitsfelder oft regional nicht auf das Land begrenzt sind, sodass Länderergebnissen nur ein geringer Aussagewert zukommt.

Zu den Gemeindeverbänden zählen neben den Landkreisen die Verbandsgemeinden und der Bezirksverband Pfalz. Die Zweckverbände wurden erstmals bei den Erhebungen für das Jahr 1974 erfasst. Zweckverbände, die den Wirtschaftsunternehmen und öffentlichen Einrichtungen zuzuordnen sind, fallen in den Bereich der öffentlichen Fonds, Einrichtungen und Unternehmen und sind deshalb dort nachgewiesen. Das Gleiche

gilt für die als Zweckverbände geführten Krankenanstalten.

Das Personal der Eigenbetriebe (Eigenbetriebe sind eine Teilmenge der öffentlich bestimmten Fonds, Einrichtungen und Unternehmen) ist schon immer in den Erhebungen bei den Gemeinden und Gemeindeverbänden mit erfasst und zusammen mit dem Personal der Gemeinden/GV ausgewiesen worden. Seit 1993 erfolgt eine Differenzierung des Personals von Land und Gemeinden/GV nach den Beschäftigungsbereichen

- im Haushalt geführte Behörden, Gerichte und Einrichtungen bzw. Ämter und Einrichtungen,
- aus dem Haushalt ausgegliederte rechtlich unselbstständige Einrichtungen und Unternehmen bzw. Ämter und Einrichtungen,
- Krankenanstalten.

Für die Erfassung und Nachweisung des Personals hat sich die Novellierung des Finanz- und Personalstatistikgesetzes 1992 insofern ausgewirkt, als neu in den Berichtskreis aufgenommen wurden die öffentlich bestimmten Fonds, Einrichtungen und Unternehmen in privater oder öffentlicher Rechtsform, sofern an ihnen Bund, Länder, Gemeinden, Gemeindeverbände, Zweckverbände und andere juristische Personen zwischen-gemeindlicher Zusammenarbeit mit mehr als 50 % des Nenn-/Grundkapitals oder Stimmrechts unmittelbar oder mittelbar beteiligt sind.

Da die Zuordnung der öffentlich bestimmten Fonds, Einrichtungen, Betriebe und Unternehmen durch ihre Rechtsform bestimmt wird, führt jede Änderung der Rechtsform im *zeitlichen Vergleich* zu einem Bruch der nachgewiesenen Ergebnisse, ohne dass sich an den faktischen Verhältnissen etwas geändert haben muss. Wie groß das Ausmaß der Vergleichsstörungen ist, hängt im Wesentlichen von der Größe der betreffenden Institutionen ab.

2. Erhebungskatalog

Erhebungsmerkmale

Nach § 6 FPStatG werden bei den Erhebungseinheiten die in einem unmittelbaren Dienst- oder Arbeitsverhältnis stehenden Beschäftigten, die in der Regel Gehalt, Vergütung oder Lohn aus den Haushaltsmitteln dieser Stellen

beziehen, nach folgenden Erhebungsmerkmalen erfasst:

- Geburtsmonat und -jahr;
- Geschlecht;
- Art, Umfang und Dauer des Dienst- oder Arbeitsvertragsverhältnisses;

- Laufbahngruppe, Einstufung, Dienst- oder Lebensaltersstufe, Ortszuschlagsstufe, Brutto-bezüge im Monatsmonat, gegliedert nach Bezugsbestandteilen;
- Dienst- oder Arbeitsort sowie bei den in einem Dienstverhältnis stehenden Personen der Wohnort;
- bei den Beschäftigten des Bundes und der Länder auch Einzelplan, Kapitel und Aufgabenbereich;
- bei den Beschäftigten der Gemeinden/GV und der Zweckverbände auch den Aufgabenbereich oder die Produktgruppe.

Bei der Reform der Finanz- und Personalstatistik 1992 wurde der Erhebungskatalog erweitert um die Dienst- oder Lebensaltersstufe und die Ortszuschlagsstufe sowie den Kinderanteil im Ortszuschlag und seit 2000 auch die Brutto-bezüge im Monatsmonat. Als weiteres zusätzliches Merkmal wird der Wohnort der Beamten und Richter sowie der DO-Angestellten erfasst. Für regionale Arbeitsmarktanalysen können daraus aktuelle Angaben über die Pendlerverflechtungen abgeleitet werden, die entsprechende Auswertungen der Statistik der sozialversicherungspflichtig Beschäftigten ergänzen.

Erfasste Personenkreise

In den Personalstandstatistiken werden in der jeweils vollen Gliederung die *Vollzeit- und Teilzeitbeschäftigten* ermittelt. Dazu gehören alle Beamten, Richter und Arbeitnehmer, die die übliche volle oder mindestens die Hälfte der regelmäßigen Wochenarbeitszeit - bei Lehrkräften die entsprechende Anzahl von Wochenlehrstunden - tätig sind. Unter den Arbeitnehmern sind diejenigen mit *Zeitvertrag* besonders auszugliedern. Bedienstete mit Zeitvertrag sind Arbeitnehmer, deren Arbeitsverhältnis auf eine bestimmte Zeit befristet ist.

Neben den Vollzeitbeschäftigten werden die *Teilzeitbeschäftigten* als eine besondere Personengruppe erfasst, wobei zwischen den Teilzeitbeschäftigten mit mindestens der Hälfte der regelmäßigen Wochenarbeitszeit und den Teilzeitbeschäftigten mit weniger als der Hälfte der regelmäßigen Wochenarbeitszeit unterschieden wird. Vollzeitbeschäftigte mit Altersteilzeitregelung werden als Teilzeitbeschäftigte mit mindestens der Hälfte der regelmäßigen Wochenarbeitszeit nachgewiesen. Altersteilzeitbeschäftigte in der Freistellungsphase werden mit einbezogen. Der für die Untergliederung maßgebende Merkmalskatalog ist für die Teilzeitbeschäftigten mit weniger als der Hälfte der regelmäßigen Wochenarbeitszeit erheblich eingeschränkt. Seit 1993 wird bei den Teilzeitbeschäftigten die tatsächliche Arbeitszeit exakt erfasst. Damit ist es möglich, die Teilzeitbeschäftigten in Vollzeitäquivalente umzurechnen. Teilzeitbeschäftigte mit weniger als der Hälfte der regelmäßigen Wochenarbeitszeit werden nur dann in die Statistik einbezogen, wenn ihre Arbeitszeit mindestens 20% (in Ausnahmefällen

mindestens 10%) der eines Vollzeitbeschäftigten umfasst.

Seit 1999 werden geringfügig Beschäftigte erfasst (Alleinbeschäftigten), deren Arbeitsentgelt im Monat z. Zt. 400 EUR nicht überschreitet.

Personen, die im Rahmen von Arbeitsbeschaffungsmaßnahmen beschäftigt sind (AFG-Beschäftigte nach §§ 260 ff. Sozialgesetzbuch III-Arbeitsförderung), werden in der Personalstandstatistik erfasst, um über diesen sehr starken Fluktuationen unterliegenden Kreis von Beschäftigten Informationen zu erhalten.

Aufgrund von Beurlaubungen ruhende Beschäftigungsverhältnisse werden seit 1993 mit einem eingeschränkten Merkmalskatalog gesondert erfasst, weil sie zunehmend Bedeutung für die Personalplanung sowie Auswirkungen auf das beamtenrechtliche Alterssicherungssystem haben. Bedienstete, die Mutterschaftsgeld erhalten, sind ebenso in den Personal-Ist-Bestand einzubeziehen, wie Beschäftigte, die wegen längerer Arbeitsunfähigkeit Krankengeld erhalten

Nicht zum Personal-Ist-Bestand gehören:

- Nicht zu melden sind geringfügig Beschäftigte mit Mehrfachbeschäftigungen sowie kurzfristige Beschäftigungsverhältnisse im Sinne der Sozialversicherung (§ 8 Abs. 1 Nr. 2 SGB IV),
- Personen, die eine ehrenamtliche Tätigkeit ausüben,
- Kräfte, die keinen Arbeitsvertrag mit der Berichtsstelle abgeschlossen haben und von einem Mitarbeiter der Berichtsstelle aus eigenen Mitteln beschäftigt werden,
- Beschäftigte in einem indirekten Beschäftigungsverhältnis zur Beschäftigungsstelle (z.B. Krankenschwestern, die nicht aufgrund eines Einzeldienstvertrages, sondern eines Kollektivvertrages mit einem Mutterhaus beschäftigt werden),
- Beschäftigte mit Werkvertrag,
- Personen, die Arbeitsgelegenheiten nach §16d SGB II („Ein-Euro-Jobs“) wahrnehmen und dafür eine Mehraufwandsentschädigung (MAE) erhalten, da hierbei kein Arbeitsvertragsverhältnis vorliegt,
- Beschäftigte mit ruhendem Arbeitsverhältnis weil sie eine Rente auf Zeit beziehen, sowie Beamte im Vorruhestand.
- Grundwehrendienstleistende, Zivildienstleistende sowie Praktikanten während einer Schul- oder Hochschulausbildung

Abgeordnete Personen sind wie folgt zu erfassen:

- Die zur Dienstleistung abgeordneten Arbeitnehmer sind grundsätzlich bei der beschäftigenden und nicht bei der abordnenden Dienststelle zu erfassen, während die abgeordneten Beamten grundsätzlich bei der Dienststelle nachzuweisen sind, die am Erhebungstichtag die Bezüge zahlt.

- Beamte, die zu einem rechtlich selbstständigen Wirtschaftsunternehmen abgeordnet sind, werden nicht bei den Wirtschaftsunternehmen erfasst, sondern bei der abordnenden Dienststelle.
- Werden Bedienstete zu gemeinsamen Einrichtungen verschiedener Gebietskörperschaften abgeordnet, die keiner bestimmten Gebietskörperschaft zugeordnet werden können (z. B. Ständige Konferenz der Kultusminister der Länder), so sind sie bei den Körperschaften zu erfassen, zu denen ein förmliches Arbeitsverhältnis besteht.
- Das zur Ausbildung abgeordnete Personal wird bei der abordnenden, nicht bei der ausbildenden Dienststelle nachgewiesen.

Dienstverhältnisse

Die Personalstandstatistik unterscheidet zwischen den folgenden Dienstverhältnissen:

- *Beamte* sind Bedienstete, die - auf Widerruf, Probe, Lebenszeit, Zeit - durch eine Ernennungsurkunde ausdrücklich in das Beamtenverhältnis berufen worden sind (planmäßige Beamte, beamtete Hilfskräfte, Beamte im Vorbereitungsdienst, Wahlbeamte). Nicht als Beamte zu erfassen sind wiederbeschäftigte Ruhestandsbeamte, die nach arbeitsnehmerrechtlichen Grundsätzen beschäftigt sind; sie werden als Arbeitnehmer nachgewiesen. Das Gleiche gilt für Arbeitnehmer, die Bezüge nach einem Besoldungsgesetz erhalten, und für die in einem öffentlich-rechtlichen Ausbildungsverhältnis Beschäftigten, so weit es sich nicht um Beamte mit Ernennungsurkunde handelt.
- *Richter* sind nur Berufsrichter im Sinne des Deutschen Richtergesetzes, auch wenn sie nicht bei Gerichten, sondern z. B. bei Ministerien tätig sind; zu den Richtern gehören auch die zu „Richtern auf Probe“ ernannten Assessoren. Nicht zu den Richtern zählen die Staatsanwälte; sie sind den Beamten zuzurechnen.
- *Arbeitnehmer* sind in einem privatrechtlichen Arbeitsvertragsverhältnis stehende Beschäftigte einschließlich Arbeitnehmer in Ausbildung. Bedienstete in einem öffentlich-rechtlichen Ausbildungsverhältnis (Dienstanfänger, Praktikanten) sind den Arbeit-

nehmern zuzuordnen, falls sie nicht durch eine Ernennungsurkunde zu Beamten auf Widerruf ernannt worden sind, desgleichen die Arbeitnehmer, die Bezüge nach einer Besoldungsordnung erhalten.

Laufbahngruppen

Die voll- und mit mindestens der Hälfte der regelmäßigen Wochenarbeitszeit teilzeitbeschäftigten Beamten und Arbeitnehmer werden durchgehend in der Gliederung nach Besoldungs- und Entgeltgruppen erfragt, wobei die Besoldungsgruppen der Beamten nach Laufbahngruppen zusammengefasst werden. Für die Teilzeitbeschäftigten mit weniger als der Hälfte der regelmäßigen Wochenarbeitszeit und für die ohne Bezüge beurlaubten Beschäftigten ist dagegen nur eine Erfassung nach Laufbahngruppen vorgesehen.

Den Laufbahngruppen der Beamten sind die folgenden Besoldungsgruppen zuzuordnen:

- *Höherer Dienst*
Besoldungsordnungen B, C, H, R und W,
Besoldungsgruppen A 16 + Zulage bis A 13
- *Gehobener Dienst*
Besoldungsgruppen A 15 „S“ bis A 9
- *Mittlerer Dienst*
Besoldungsgruppen A 10 „S“ bis A 5
- *Einfacher Dienst*
Besoldungsgruppen A 6 „S“ bis A 2

Die Arbeitnehmer sind in vier Gruppen zusammengefasst:

Entgeltgruppe E 15Ü – E 13,
Entgeltgruppe E 12 – E 9,
Entgeltgruppe E 8 – E 5,
Entgeltgruppe E 4 – E 1,

Die nicht unter den TVöD/TVL fallenden Arbeitnehmer werden als „Sonstige“ nachgewiesen.

Der Einordnung liegen die zum jeweiligen Erhebungsstichtag gültigen Besoldungs- und Entgeltgruppen zu Grunde. Die Beamten und Arbeitnehmer in Ausbildung werden den Laufbahngruppen zugeordnet, für die sie ausgebildet werden.

3. Aufbereitungs- und Auswertungsprogramm

Die jüngsten Ergebnisse werden jeweils so stark untergliedert, wie es das Aufbereitungsprogramm und der verfügbare Platz erlauben. Vorangestellt sind für die wichtigsten Eckzahlen Vergleichsergebnisse für die vorangegangenen Jahre. Detaillierte Ergebnisse können über das Landesinformationssystem abgerufen werden.

Institutionelle und funktionale Gliederung

Bei den Beschäftigungsbereichen Land und Gemeinden/GV wird differenziert nach den im jeweiligen Haushalt brutto geführten Behörden, Gerichten, Ämtern und Einrichtungen sowie den aus den jeweiligen Haushalten ausgegliederten rechtlich

unselbstständigen Einrichtungen und Unternehmen. Bei den kommunalen Zweckverbänden erfolgt eine Trennung nach demjenigen mit kameralistischem und demjenigen mit kaufmännischem Rechnungswesen. Die Krankenhäuser mit kaufmännischem Rechnungswesen bilden in den einzelnen Beschäftigungsbereichen jeweils eine eigene Gruppe. Die angestrebte klare Unterscheidung zwischen den im Haushalt geführten und den aus dem Haushalt ausgegliederten Einrichtungen ist insbesondere im kommunalen Bereich jedoch nicht eindeutig, weil hier viele Eigenbetriebe kein eigenes Personal beschäftigen. Die Verwaltung wird von den Gemeindebediensteten wahrgenommen, sodass sie statistisch den brutto im Haushalt geführten Einrichtungen zugeordnet werden.

Im *staatlichen Bereich* wird das Personal getrennt für die einzelnen Verwaltungsbereiche nach den Einzelplänen und Kapiteln und nach den Wirtschaftsunternehmen des Landes erfasst. Aus dieser Aufteilung lässt sich dann in einem weiteren Schritt eine funktionale Gliederung nach Aufgabengebieten ableiten.

Im *kommunalen Bereich* wird seit 1993 für die einzelnen Beschäftigten der Einzelplan, Abschnitt und Unterabschnitt erfasst, sodass eine Darstellung in der vollen systematischen Aufgabengliederung möglich ist. In den Vorjahren war dies nur für 1991 und von 1974 bis 1986 in dreijährigen Abständen möglich. In den jährlichen Erhebungen wurde nur zwischen dem Personal der Verwaltungsdienststellen und der Wirtschaftsunternehmen unterschieden sowie ab 1978 daneben auch die Krankenanstalten getrennt nachgewiesen.

Es ist sinnvoll, auch bei einem jährlichen Vergleich des Personals der einzelnen Gemeinden und Gemeindeverbände die für das jeweils letzte Jahr vorliegenden funktional gegliederten Ergebnisse mit zurate zu ziehen, da sich gravierende Abweichungen insbesondere in den auf die Einwohnerzahl bezogenen Personalangaben vielfach nur aus der Verteilung des Personals auf die einzelnen Aufgabengebiete erklären lassen, denn bestimmte kommunale Einrichtungen und Anstalten werden nicht von allen in ihrer Größe und Aufgabenstellung grundsätzlich vergleichbaren kommunalen Gebietskörperschaften in gleicher Weise unterhalten.

Das Personal der *kommunalen Zweckverbände* lässt sich in der Gliederung nach Aufgabengebieten nachweisen, da die Zweckverbände normalerweise zur Wahrnehmung ganz bestimmter kommunaler Aufgaben gebildet werden. In den relativ wenigen Fällen, in denen das Tätigkeitsfeld eines Zweckverbandes mehrere Aufgabengebiete umfasst, muss eine schwerpunktmäßige Zuordnung zu einem Aufgabengebiet vorgenommen werden.

Eine institutionelle Gliederung des Personals kommt

für die Gemeinden und Gemeindeverbände im Gegensatz zum staatlichen Bereich nicht in Betracht, da sich die unterschiedlich abgegrenzten organisatorischen Einheiten der kommunalen Gebietskörperschaften wegen der Vergleichbarkeit, die jede statistische Darstellung verlangt, nur nach dem einheitlichen Gliederungsschema der Haushaltssystematik nachweisen lassen, sodass auch die Erfassung der Daten hier ansetzen muss.

Mindestveröffentlichungsprogramm

Das mit den übrigen Statistischen Landesämtern und dem Statistischen Bundesamt vereinbarte neue Mindestveröffentlichungsprogramm ist im Abschnitt 5 dargestellt. Der Benutzer findet damit bundeseinheitlich abgegrenzte Übersichtsdaten vor, die einen länderübergreifenden Vergleich sehr schnell ermöglichen. Die Tabellen beschränken sich als zusammenfassende Darstellungen auf die wichtigsten Eckdaten der Personalstandstatistik.

Die Tabellen V1 geben einen Überblick über das Personal des öffentlichen Dienstes nach Umfang und Art des Beschäftigungsverhältnisses sowie Altersgruppen. Die Tabellen V2 weisen die Vollzeitäquivalente nach Art des Beschäftigungsverhältnisses, Laufbahngruppen und Beschäftigungsbereichen aus. In den Tabellen V3 werden die Vollzeitäquivalente nach Aufgabengebieten, Beschäftigungsbereichen und Art des Beschäftigungsverhältnisses dargestellt.

Gebietsstand

Die Ergebnisse werden in ihrer Abgrenzung nach Gebietskörperschaftsgruppen, Gemeinde- und Verbandsgemeindegrößenklassen sowie Verwaltungsbezirken jeweils nach dem Gebietsstand am Erhebungstichtag nachgewiesen.

In den Tabellen, in denen für mehrere Jahre Angaben in der Gliederung nach Verwaltungsbezirken gemacht werden, sind alle Daten auf den Gebietsstand des jeweils letzten Jahres umgerechnet worden, um einen korrekten Vergleich zu gewährleisten. Eine völlige Vergleichbarkeit lässt sich nur dann nicht erreichen, wenn Landkreise neu gebildet werden; soweit für die Landkreise als Gebietskörperschaften Daten erfasst und nachgewiesen werden, lassen sich die Angaben nur in toto den jeweiligen Rechtsnachfolgern zurechnen, da eine Aufteilung aufgrund der räumlichen Neuabgrenzung nicht in Betracht kommen kann.

Dagegen wird in den Tabellen, in denen Angaben für mehrere Jahre in der Gliederung nach Gebietskörperschaftsgruppen und Gemeinde- bzw. Verbandsgemeindegrößenklassen einander gegenübergestellt werden, auf eine Umrechnung der Angaben für die früheren Jahre auf den Gebietsstand des jeweils letzten Jahres verzichtet. Maßgebend für die Zuordnung der Gemeinden und Gemeindeverbände nach Gebietskörperschaftsgruppen und Gemeinde- bzw. Verbandsgemeindegrößenklassen bleibt damit der Gebietsstand, nach dem die ursprüngliche Aufbereitung der erhobenen

ihnen angeschlossenen Ortsgemeinden ausgeübt wurden, muss auch auf dieser Verwaltungsebene im Interesse einer größeren Homogenität der Ergebnisse zwischen den Verbandsgemeinden und den ihnen angeschlossenen Ortsgemeinden einerseits und den verbandsfreien kreisangehörigen Gemeinden andererseits unterschieden werden. Nach Verbandsgemeindegrößenklassen nachgewiesen werden die Verbandsgemeinden selbst und die für die Verbandsgemeinden und ihre Ortsgemeinden zusammengefassten Angaben, die mit den entsprechend gegliederten Ergebnissen für die verbandsfreien Gemeinden vergleichbar sind.

Auf- und Ausgliederungen

Die vollständige Aufgliederung einer Gesamtgröße wird durch den Hinweis „davon“, die teilweise Ausgliederung einzelner Positionen durch den Hinweis „darunter“ kenntlich gemacht. Auf die besonderen Hinweise „davon“ und „darunter“ wird im allgemeinen dann verzichtet, wenn aus dem Aufbau der Tabelle und den Bezeichnungen im Tabellenkopf und in der Tabellenvorspalte eindeutig hervorgeht, dass es sich im vorliegenden Fall um Auf- bzw. Ausgliederungen handelt.

Auf- und Abrundungen

Im Allgemeinen werden die Einzelangaben, Zwischen- und Endsummen unabhängig voneinander auf die kleinste in der jeweiligen Tabelle zur Darstellung kommende Einheit auf- bzw. abgerundet. Dadurch kann die Summe der Einzelpositionen geringfügig von dem nachgewiesenen Gesamtergebnis abweichen.

Nachweis der Gebietskörperschaftsgruppen und Gemeindegrößenklassen/ Verbandsgemeindegrößenklassen

Kreisfreie Städte

100 000 - 200 000
50 000 - 100 000
20 000 - 50 000

Kreisangehörige Gemeinden, Verbandsgemeinden, Landkreise

verbandsfreie Gemeinden

50 000 - 100 000
20 000 - 50 000
10 000 - 20 000
5 000 - 10 000

Verbandsgemeinden und deren Ortsgemeinden

20 000 - 50 000
10 000 - 20 000
5 000 - 10 000

Ortsgemeinden

10 000 - 20 000
5 000 - 10 000
3 000 - 5 000
1 000 - 3 000
unter - 1 000

Verbandsgemeinden

20 000 - 50 000
10 000 - 20 000
5 000 - 10 000

Landkreise

Bezirksverband Pfalz

10 Vollzeitbeschäftigtes Personal des Landes, der Gemeinden, Gemeindeverbände und
kommunalen Zweckverbände 2004 bis 2010 nach Gebietskörperschaftsgruppen,
Aufgabengebieten/-bereichen und Dienstverhältnissen

Gebietskörperschaftsgruppe Aufgabengebiet/-bereich Dienstverhältnis	2004	2005	2006	2007	2008	2009	2010
---	------	------	------	------	------	------	------

Anzahl

Insgesamt

Land, Gemeinden, Gemeindeverbände und kommunale Zweckverbände	109 609	105 950	105 609	102 854	103 771	105 167	105 848
Beamte und Richter	58 349	57 787	57 595	56 336	56 894	57 629	58 214
Arbeitnehmer	51 260	48 163	48 014	46 518	46 877	47 538	47 634
Land	69 367	66 934	66 820	63 977	64 444	65 607	66 209
Beamte und Richter	50 457	49 999	49 891	48 699	49 273	49 999	50 545
Arbeitnehmer	18 910	16 935	16 929	15 278	15 171	15 608	15 664
Gemeinden, Gemeindeverbände und kommunale Zweckverbände	40 242	39 016	38 789	38 877	39 327	39 560	39 639
Beamte	7 892	7 788	7 704	7 637	7 621	7 630	7 669
Arbeitnehmer	32 350	31 228	31 085	31 240	31 706	31 930	31 970

Verwaltung

Land, Gemeinden, Gemeindeverbände und kommunale Zweckverbände	104 438	100 858	100 970	98 228	99 026	100 415	101 170
Beamte und Richter	57 216	56 667	56 686	55 469	55 871	56 583	57 161
Arbeitnehmer	47 222	44 191	44 284	42 759	43 155	43 832	44 009
Land	66 609	64 190	64 414	61 623	61 962	63 010	63 593
Beamte und Richter	49 442	48 997	49 095	47 945	48 359	49 095	49 648
Arbeitnehmer	17 167	15 193	15 319	13 678	13 603	13 915	13 945
Gemeinden, Gemeindeverbände und kommunale Zweckverbände	37 829	36 668	36 556	36 605	37 064	37 405	37 577
Beamte	7 774	7 670	7 591	7 524	7 512	7 488	7 513
Arbeitnehmer	30 055	28 998	28 965	29 081	29 552	29 917	30 064

Wirtschaftsunternehmen¹⁾

Land, Gemeinden, Gemeindeverbände und kommunale Zweckverbände	5 171	5 092	4 639	4 626	4 745	4 752	4 678
Beamte und Richter	1 133	1 120	909	867	1 023	1 046	1 053
Arbeitnehmer	4 038	3 972	3 730	3 759	3 722	3 706	3 625
Land	2 758	2 744	2 406	2 354	2 482	2 597	2 616
Beamte und Richter	1 015	1 002	796	754	914	904	897
Arbeitnehmer	1 743	1 742	1 610	1 600	1 568	1 693	1 719
Gemeinden, Gemeindeverbände und kommunale Zweckverbände	2 413	2 348	2 233	2 272	2 263	2 155	2 062
Beamte	118	118	113	113	109	142	156
Arbeitnehmer	2 295	2 230	2 120	2 159	2 154	2 013	1 906

Anzahl je 10 000 Einwohner

Insgesamt

Land, Gemeinden, Gemeindeverbände und kommunale Zweckverbände	270,1	260,9	260,2	253,8	256,5	261,1	263,8
Land	170,9	164,8	164,6	157,9	159,3	162,9	165,0
Gemeinden, Gemeindeverbände und kommunale Zweckverbände	99,2	96,1	95,6	95,9	97,2	98,2	98,8

Verwaltung

Land, Gemeinden, Gemeindeverbände und kommunale Zweckverbände	257,3	248,4	248,8	242,4	244,8	249,3	252,1
Land	164,1	158,1	158,7	152,0	153,2	156,4	158,5
Gemeinden, Gemeindeverbände und kommunale Zweckverbände	93,2	90,3	90,1	90,3	91,6	92,9	93,6

Wirtschaftsunternehmen¹⁾

Land, Gemeinden, Gemeindeverbände und kommunale Zweckverbände	12,7	12,5	11,4	11,4	11,7	11,8	11,7
Land	6,8	6,8	5,9	5,8	6,1	6,4	6,5
Gemeinden, Gemeindeverbände und kommunale Zweckverbände	5,9	5,8	5,5	5,6	5,6	5,3	5,1

1) Einschließlich allgemeines Grund- und Kapitalvermögen, Sondervermögen.

11 Beschäftigte öffentlich bestimmter Fonds, Einrichtungen, Betriebe und
Unternehmen 2010 nach Dienstverhältnissen und Aufgabengebieten/-bereichen

Aufgabengebiet/-bereich	Vollzeitbeschäftigte		Teilzeitbeschäftigte ¹⁾	
	Arbeitnehmer	dar. Frauen	Arbeitnehmer	dar. Frauen

In privater Rechtsform

Allgemeine Dienste	420	121	103	88
Bildungswesen	458	168	95	82
Kultureinrichtungen (einschließlich Kulturverwaltung)	379	145	70	61
Soziale Sicherung	319	228	203	192
Gesundheit, Sport und Erholung	7 739	5 124	5 389	5 101
Krankenhäuser	7 309	4 905	5 036	4 783
Badeanstalten, Sportstätten	238	93	106	93
Wohnungswesen, Städtebau, Raumordnung und				
kommunale Gemeinschaftsdienste	286	90	75	64
Ortsentwässerung	13	-	-	-
Müllbeseitigung und -verwertung	75	18	12	9
Energie- und Wasserwirtschaft,				
Gewerbe, Dienstleistungen	218	113	134	101
Wirtschaftsunternehmen ²⁾	7 796	1 646	1 840	1 260
Versorgungsunternehmen	3 374	688	636	419
Elektrizitätsunternehmen	565	108	67	60
Gasunternehmen	156	33	42	29
Wasserunternehmen	76	8	14	9
kombinierte Versorgungs-				
unternehmen	2 568	539	511	320
Verkehrsunternehmen	1 548	175	215	88
Hafen und Umschlag	34	5	9	6
Flughäfen und Luftverkehr	1 503	169	205	81
sonstige Verkehrsunternehmen	11	1	1	1
Sonstige Wirtschaftsunternehmen	2 357	595	820	617
Allgemeines Grund- und Kapital-				
vermögen, Sondervermögen	516	188	168	135
I n s g e s a m t	17 236	7 490	7 839	6 888
davon				
staatliche Unternehmen	537	135	107	86
kommunale Unternehmen	10 576	5 683	5 816	5 323
übrige öffentliche Unternehmen	6 123	1 672	1 916	1 479
darunter				
Personal in Ausbildung	1 475	928	-	-

In öffentlicher Rechtsform

I n s g e s a m t	12 846	5 811	8 147	5 956
--------------------------	---------------	--------------	--------------	--------------

1) Einschließlich Beschäftigte in Altersteilzeit. - 2) Einschließlich allgemeines Grund- und Kapitalvermögen, Sondervermögen.

20 Personal des Landes 2004 bis 2010 nach Dienstverhältnissen, Laufbahngruppen,
Beschäftigungsumfang und Geschlecht

Dienstverhältnis Laufbahngruppe	2004	2005	2006	2007	2008	2009	2010
Vollzeitbeschäftigtes Personal							
Beamte	49 614	49 172	49 083	47 929	48 512	49 225	49 769
höherer Dienst	12 807	12 212	12 302	11 560	11 903	12 325	12 620
gehobener Dienst	28 326	28 907	29 089	28 982	29 475	30 010	30 438
mittlerer Dienst	8 067	7 649	7 295	6 989	6 749	6 508	6 321
einfacher Dienst	414	404	397	398	385	382	390
Richter	843	827	808	770	761	774	776
Arbeitnehmer	18 910	16 935	16 929	15 278	15 171	15 608	15 664
I n s g e s a m t	69 367	66 934	66 820	63 977	64 444	65 607	66 209
darunter							
Frauen	23 213	23 021	23 596	23 155	23 807	24 853	25 602
Beamtinnen	15 771	16 458	16 933	16 953	17 449	18 057	18 719
höherer Dienst	3 244	3 325	3 513	3 554	3 753	3 989	4 266
gehobener Dienst	10 743	11 406	11 738	11 749	12 047	12 430	12 818
mittlerer Dienst	1 773	1 714	1 668	1 634	1 637	1 624	1 619
einfacher Dienst	11	13	14	16	12	14	16
Richterinnen	208	208	207	204	207	226	237
Arbeitnehmerinnen	7 234	6 355	6 456	5 998	6 151	6 570	6 646
Teilzeitbeschäftigte mit mindestens der Hälfte der regelmäßigen Wochenarbeitszeit ¹⁾							
Beamte	15 855	16 816	17 542	18 032	17 594	17 387	17 617
höherer Dienst	4 473	4 662	4 847	5 039	4 910	4 909	4 973
gehobener Dienst	10 104	10 799	11 243	11 476	11 201	11 005	11 138
mittlerer Dienst	1 251	1 330	1 424	1 488	1 460	1 450	1 486
einfacher Dienst	27	25	28	29	23	23	20
Richter	111	120	126	144	138	131	123
Arbeitnehmer	11 365	9 889	10 244	9 359	9 120	9 520	9 928
I n s g e s a m t	27 331	26 825	27 912	27 535	26 852	27 038	27 668
darunter							
Frauen	20 776	20 186	20 801	20 508	20 347	20 730	21 307
Beamtinnen	11 407	11 943	12 365	12 682	12 609	12 730	13 172
höherer Dienst	2 655	2 713	2 848	2 958	2 960	3 078	3 235
gehobener Dienst	7 815	8 262	8 489	8 664	8 591	8 582	8 827
mittlerer Dienst	933	964	1 025	1 057	1 056	1 066	1 105
einfacher Dienst	4	4	3	3	2	4	5
Richterinnen	95	96	98	105	106	109	106
Arbeitnehmerinnen	9 274	8 147	8 338	7 721	7 632	7 891	8 029
Teilzeitbeschäftigte mit weniger als der Hälfte der regelmäßigen Wochenarbeitszeit							
Beamte/Richter	716	961	1 105	1 211	1 241	1 338	1 391
Arbeitnehmer	1 872	1 828	1 984	1 797	1 547	2 139	2 432
I n s g e s a m t	2 588	2 789	3 089	3 008	2 788	3 477	3 823

1) Einschließlich Beschäftigte in Altersteilzeit.

21 Vollzeitbeschäftigtes Personal des Landes 2004 bis 2010 nach Aufgabengebieten

Funktions- ziffer	Aufgabengebiet	2004	2005	2006	2007	2008	2009	2010
0 - 7	Verwaltung	66 609	64 190	64 414	61 623	61 962	63 010	63 593
01	Politische Führung und zentrale Verwaltung	3 998	3 964	3 183	3 209	3 242	3 244	3 231
011	politische Führung	2 078	2 104	2 121	2 164	2 209	2 219	2 214
012	innere Verwaltung	1 519	1 476	656	622	615	574	565
014	statistischer Dienst	247	252	255	253	249	265	262
016,017	Finanzverwaltung	-	-	15	32	34	36	35
04, 05	Öffentliche Sicherheit und Ordnung, Rechtsschutz	17 581	17 584	17 630	17 782	17 852	17 842	17 890
04	öffentliche Sicherheit und Ordnung	10 561	10 664	10 753	10 895	11 022	11 054	11 082
042	Polizei	10 489	10 592	10 671	10 813	10 941	10 969	10 999
05	Rechtsschutz	7 020	6 920	6 877	6 887	6 830	6 788	6 808
052	ordentliche Gerichte und Staatsanwaltschaften	4 730	4 655	4 587	4 577	4 507	4 411	4 401
053	Verwaltungsgerichte	167	151	147	136	130	137	139
054	Arbeits- und Sozialgerichte	262	264	259	249	236	255	261
056	Justizvollzugsanstalten	1 829	1 818	1 853	1 895	1 929	1 957	1 980
06	Finanzverwaltung	5 569	5 466	5 310	5 216	5 167	5 171	5 179
061	Steuer- und Zollverwaltung, Vermögensverwaltung	5 101	5 007	4 921	4 840	4 797	4 790	4 789
062	Schuldenverwaltung und sonstige Finanzverwaltung	468	459	389	376	370	381	390
11, 12	Allgemeinbildende und berufliche Schulen	22 791	22 930	22 938	22 474	23 000	23 846	24 324
111	Unterrichtsverwaltung	28	32	171	176	181	213	241
112	Grundschulen	4 704	4 890	4 869	4 861	4 871	5 042	5 116
113	Hauptschulen	2 009	1 820	1 659	1 526	1 478	1 543	1 191
114	Kombinierte Grund- und Hauptschulen	1 100	1 038	912	855	831	862	711
115	Kombinierte Haupt- und Realschulen	1 410	1 503	1 904	1 789	1 842	1 767	2 729
116	Realschulen	2 593	2 601	2 165	2 100	2 192	2 317	1 799
117	Gymnasien, Kollegs	4 679	4 723	4 781	4 799	5 059	5 266	5 441
119	Gesamtschulen	788	806	866	840	905	968	1 154
124	Sonderschulen	2 084	2 075	2 104	2 084	2 111	2 242	2 232
127	Berufliche Schulen	3 344	3 384	3 444	3 382	3 452	3 482	3 529
129	Sonstige schulische Aufgaben	52	58	63	62	78	144	181
13	Hochschulen	6 315	3 883	3 928	1 596	1 651	1 733	1 810
131	Universitäten	4 756	2 362	2 391	565	606	653	698
133	Verwaltungsfachhochschulen	82	91	89	84	90	93	96
136	Fachhochschulen	1 460	1 415	1 431	943	949	980	1 005
139	Sonstige Hochschulaufgaben	17	15	17	4	6	7	11
15	Sonstiges Bildungswesen	2 191	2 400	2 638	2 750	2 825	2 958	3 107
16, 17	Wissenschaft, Forschung und Entwicklung außerhalb der Hochschulen	224	242	242	178	180	182	173
18	Kultureinrichtungen, einschließlich Kulturverwaltung	428	410	461	425	401	340	340
2	Soziale Sicherung	785	805	794	777	792	778	767
21	Verwaltung	605	625	612	611	618	594	590
212,213	Sozialamt, Jugendämter	-	-	-	-	-	-	-
214	Versorgungsämter	579	600	588	590	598	576	573
216	Wiedergutmachungsbehörden	26	25	24	21	20	18	17
23	Familien-, Sozial- und Jugendhilfe	180	180	182	166	174	167	154
235	Einrichtungen der Sozialhilfe	180	180	182	166	174	167	154
254	Arbeitsschutz	-	-	-	-	-	-	-
3	Gesundheit, Sport und Erholung	458	335	1 336	1 289	1 023	1 023	1 014
31	Einrichtungen und Maßnahmen des Gesundheitswesens	307	307	310	288	284	274	277
311	Gesundheitsbehörden	8	6	8	7	7	6	5
312	Krankenhäuser und Heilstätten	-	-	-	-	-	-	-
314	Maßnahmen des Gesundheitswesens	299	301	302	281	277	268	272
33	Umwelt und Naturschutz	151	28	1 026	1 001	739	749	737
331	Umwelt- und Naturschutzbehörden	151	28	1 026	1 001	739	749	737
4	Wohnungswesen, Städtebau, Raumordnung und kommunale Gemeinschaftsdienste	1 459	1 416	1 391	1 352	1 335	1 308	1 270
421	Kataster- und Vermessungsverwaltung	1 459	1 416	1 391	1 352	1 335	1 308	1 270
5	Ernährung, Landwirtschaft und Forsten	1 101	1 038	1 116	1 089	1 052	1 049	1 010
51	Verwaltung	1 101	1 038	1 116	1 071	1 033	1 035	990
511	Ernährung und Landwirtschaft	1 101	1 038	1 116	1 071	1 033	1 035	990
54	sonstige Bereiche	-	-	-	18	19	14	20
6	Energie- und Wasserwirtschaft, Gewerbe, Dienstleistungen	173	274	77	76	75	78	76
7	Verkehrs- und Nachrichtenwesen	3 536	3 443	3 370	3 279	3 239	3 258	3 195
711	Verwaltung für Straßen- und Brückenbau	3 536	3 443	3 370	3 279	3 239	3 258	3 195
72	Straßen	-	-	-	-	-	-	-
8	Wirtschaftsunternehmen, Allgemeines Grund- und Kapitalvermögen, Sondervermögen	2 758	2 744	2 406	2 354	2 482	2 597	2 616
81	Land- und forstwirtschaftliche Unternehmen	1 789	1 757	1 469	1 420	1 554	1 627	1 626
87	Allgemeines Grund- und Kapital- vermögen, Sondervermögen	969	987	937	934	928	970	990
0 - 8	Insgesamt	69 367	66 934	66 820	63 977	64 444	65 607	66 209

**22 Personal des Landes 2010 nach Beschäftigungsbereichen, Dienstverhältnissen
und Laufbahngruppen**

Dienstverhältnis Laufbahngruppe	Insgesamt			Behörden, Gerichte Einrichtungen ¹⁾			Einrichtungen und Unternehmen ²⁾		
	insgesamt	dar. Frauen		zusammen	dar. Frauen		zusammen	dar. Frauen	
	Anzahl	%		Anzahl	%		Anzahl	%	

Vollzeitbeschäftigtes Personal

Beamte	49 769	18 719	37,6	48 334	18 554	38,4	1 435	165	11,5
höherer Dienst	12 620	4 266	33,8	12 350	4 231	34,3	270	35	13,0
gehobener Dienst	30 438	12 818	42,1	29 386	12 718	43,3	1 052	100	9,5
mittlerer Dienst	6 321	1 619	25,6	6 218	1 589	25,6	103	30	29,1
einfacher Dienst	390	16	4,1	380	16	4,2	10	-	-
Richter	776	237	30,5	776	237	30,5	-	-	-
Arbeitnehmer	15 664	6 646	42,4	10 916	5 997	54,9	4 748	649	13,7
E13 - E15Ü, AT-Angestellte	1 565	677	43,3	1 475	668	45,3	90	9	10,0
E 9 - E12	5 312	2 395	45,1	3 981	2 191	55,0	1 331	204	15,3
E 5 - E 8	6 609	2 653	40,1	3 822	2 371	62,0	2 787	282	10,1
E 1 - E 4	549	190	34,6	463	157	33,9	86	33	38,4
Sonstige ³⁾	261	91	34,9	55	16	29,1	206	75	36,4
in Ausbildung	1 368	640	46,8	1 120	594	53,0	248	46	18,5
I n s g e s a m t	66 209	25 602	38,7	60 026	24 788	41,3	6 183	814	13,2
davon									
auf Dauer	58 279	21 019	36,1	52 578	20 329	38,7	5 701	690	12,1
in Ausbildung	5 842	3 314	56,7	5 509	3 238	58,8	333	76	22,8
von begrenzter Dauer	2 088	1 269	60,8	1 939	1 221	63,0	149	48	32,2
AFG-Zeitkräfte	-	-	-	-	-	-	-	-	-

Teilzeitbeschäftigte mit mindestens der Hälfte der regelmäßigen Wochenarbeitszeit ⁴⁾

Beamte	17 617	13 172	74,8	17 425	13 083	75,1	192	89	46,4
höherer Dienst	4 973	3 235	65,1	4 939	3 222	65,2	34	13	38,2
gehobener Dienst	11 138	8 827	79,3	11 002	8 769	79,7	136	58	42,6
mittlerer Dienst	1 486	1 105	74,4	1 466	1 087	74,1	20	18	90,0
einfacher Dienst	20	5	25,0	18	5	27,8	2	-	-
Richter	123	106	86,2	123	106	86,2	-	-	-
Arbeitnehmer	9 928	8 029	80,9	8 767	7 389	84,3	1 161	640	55,1
E13 - E15Ü, AT-Angestellte	895	622	69,5	856	615	71,8	39	7	17,9
E 9 - E12	3 499	2 615	74,7	3 156	2 491	78,9	343	124	36,2
E 5 - E 8	4 767	4 125	86,5	4 089	3 696	90,4	678	429	63,3
E 1 - E 4	701	634	90,4	635	576	90,7	66	58	87,9
Sonstige ³⁾	65	32	49,2	30	10	33,3	35	22	62,9
in Ausbildung	1	1	100,0	1	1	100,0	-	-	-
I n s g e s a m t	27 668	21 307	77,0	26 315	20 578	78,2	1 353	729	53,9
davon									
auf Dauer	26 214	20 232	77,2	24 895	19 529	78,4	1 319	703	53,3
in Ausbildung	1	1	100,0	1	1	100,0	-	-	-
von begrenzter Dauer	1 453	1 074	73,9	1 419	1 048	73,9	34	26	76,5
AFG-Zeitkräfte	-	-	-	-	-	-	-	-	-

Teilzeitbeschäftigte mit weniger als der Hälfte der regelmäßigen Wochenarbeitszeit

Beamte/Richter	1 391	1 362	97,9	1 373	1 346	98,0	18	16	88,9
Arbeitnehmer	2 432	1 723	70,8	2 312	1 612	69,7	120	111	92,5
I n s g e s a m t	3 823	3 085	80,7	3 685	2 958	80,3	138	127	92,0

Errechnetes Vollzeitäquivalent aller Teilzeitbeschäftigten

Beamte	10 900,6	8 411,6	77,2	10 775,2	8 348,6	77,5	125,4	63,0	50,2
Richter	65,9	57,2	86,7	65,9	57,2	86,7	-	-	-
Arbeitnehmer	6 637,1	5 321,9	80,2	5 964,1	4 929,2	82,6	673,0	392,7	58,4
I n s g e s a m t	17 603,6	13 790,6	78,3	16 805,2	13 335,0	79,4	798,5	455,7	57,1

1) Im Landeshaushalt brutto geführte Behörden, Gerichte und Einrichtungen. - 2) Aus dem Landeshaushalt ausgegliederte rechtlich unselbstständige Einrichtungen und Unternehmen. - 3) Ohne Zuordnung zum TV-L. - 4) Einschließlich Beschäftigte in Altersteilzeit.

23 Personal des Landes 2010 nach Dienstverhältnissen,
Laufbahngruppen und Aufgabengebieten

Funk- tions- ziffer	Aufgabengebiet	Vollzeitbeschäftigtes Personal						
		insgesamt	Beamte					Richter
			zusammen	hö- herer	ge- hobener	mitt- lerer	ein- facher	
0 - 7	Verwaltung	63 593	48 872	12 427	29 761	6 304	380	776
01	Politische Führung und zentrale Verwaltung	3 231	1 816	800	886	114	16	8
011	politische Führung	2 214	1 388	680	643	59	6	8
012	innere Verwaltung	565	344	85	198	51	10	-
014	statistischer Dienst	262	40	16	21	3	-	-
04, 05	Öffentliche Sicherheit und Ordnung, Rechtsschutz	17 890	14 381	605	10 531	2 986	259	768
04	öffentliche Sicherheit und Ordnung	11 082	9 972	202	9 595	174	1	1
042	Polizei	10 999	9 934	196	9 566	171	1	1
05	Rechtsschutz	6 808	4 409	403	936	2 812	258	767
052	ordentliche Gerichte und Staatsanwaltschaften	4 401	2 477	347	782	1 105	243	567
053	Verwaltungsgerichte	139	31	7	6	11	7	76
054	Arbeits- und Sozialgerichte	261	53	8	27	10	8	105
056	Justizvollzugsanstalten	1 980	1 844	41	119	1 684	-	-
06	Finanzverwaltung	5 179	4 552	137	2 139	2 179	97	-
061	Steuer- und Zollverwaltung, Vermögensverwaltung	4 789	4 325	125	2 055	2 064	81	-
062	Schuldenverwaltung und sonstige Finanzverwaltung	390	227	12	84	115	16	-
11, 12	Allgemeinbildende und berufliche Schulen	24 324	21 210	8 191	12 997	22	-	-
111	Unterrichtsverwaltung	241	219	107	90	22	-	-
112	Grundschulen	5 116	4 332	1	4 331	-	-	-
113	Hauptschulen	1 191	1 034	-	1 034	-	-	-
114	Kombinierte Grund- und Hauptschulen	711	596	-	596	-	-	-
115	Kombinierte Haupt- und Realschulen	2 729	2 484	1	2 483	-	-	-
116	Realschulen	1 799	1 699	-	1 699	-	-	-
117	Gymnasien, Kollegs	5 441	4 931	4 900	31	-	-	-
119	Gesamtschulen	1 154	1 029	431	598	-	-	-
124	Sonderschulen	2 232	1 624	1	1 623	-	-	-
127	Berufliche Schulen	3 529	3 242	2 739	503	-	-	-
129	Sonstige schulische Aufgaben	181	20	11	9	-	-	-
13	Hochschulen	1 810	796	719	68	7	2	-
131	Universitäten	698	261	228	30	3	-	-
133	Verwaltungsfachhochschulen	96	87	56	30	-	1	-
136	Fachhochschulen	1 005	447	434	8	4	1	-
139	Sonstige Hochschulaufgaben	11	1	1	-	-	-	-
15	Sonstiges Bildungswesen	3 107	3 033	1 357	1 673	2	1	-
16, 17	Wissenschaft, Forschung und Entwicklung außerhalb der Hochschulen	173	73	46	24	1	2	-
18	Kultureinrichtungen, einschließlich Kulturverwaltung	340	69	40	25	4	-	-
2	Soziale Sicherung	767	364	38	203	121	2	-
21	Verwaltung	590	352	38	195	117	2	-
212, 213	Sozialamt, Jugendämter	-	-	-	-	-	-	-
214	Versorgungsämter	573	349	36	195	116	2	-
216	Wiedergutmachungsbehörden	17	3	2	-	1	-	-
23	Familien-, Sozial- und Jugendhilfe	154	-	-	-	-	-	-
235	Einrichtungen der Sozialhilfe	154	-	-	-	-	-	-
3	Gesundheit, Sport und Erholung	1 014	475	184	225	65	1	-
31	Einrichtungen und Maßnahmen des Gesundheitswesens	277	82	62	17	3	-	-
312	Krankenhäuser und Heilstätten	-	-	-	-	-	-	-
314	Maßnahmen des Gesundheitswesens	272	79	61	16	2	-	-
33	Umwelt und Naturschutz	737	393	122	208	62	1	-
331	Umwelt- und Naturschutzbehörden	737	393	122	208	62	1	-
4	Wohnungswesen, Städtebau, Raumordnung und kommunale Gemeinschaftsdienste	1 270	964	76	305	583	-	-
421	Kataster- und Vermessungsverwaltung	1 270	964	76	305	583	-	-
5	Ernährung, Landwirtschaft und Forsten	1 010	574	164	296	114	-	-
51	Verwaltung	990	556	164	278	114	-	-
511	Ernährung und Landwirtschaft	990	556	164	278	114	-	-
54	sonstige Bereiche	20	18	-	18	-	-	-
6	Energie- und Wasserwirtschaft, Gewerbe, Dienstleistungen	76	52	4	28	20	-	-
7	Verkehrs- und Nachrichtenwesen	3 195	513	66	361	86	-	-
711	Verwaltung für Straßen- und Brückenbau	3 195	513	66	361	86	-	-
8	Wirtschaftsunternehmen, Allgemeines Grund- und Kapitalvermögen, Sondervermögen	2 616	897	193	677	17	10	-
81	Land- und forstwirtschaftliche Unternehmen	1 626	758	144	612	2	-	-
87	Allgemeines Grund- und Kapital- vermögen, Sondervermögen	990	139	49	65	15	10	-
0 - 8	I n s g e s a m t	66 209	49 769	12 620	30 438	6 321	390	776

23 Personal des Landes 2010 nach Dienstverhältnissen,
Laufbahngruppen und Aufgabengebieten

Funk- tions- ziffer	Aufgabengebiet	Vollzeitbeschäftigtes Personal					
		Arbeitnehmer					
		insgesamt	darunter				
			E13 - E15Ü, AT- Angestellte	E9 - E12	E5 - E8	E1 - E4	Sonstige ¹⁾
0 - 7	Verwaltung	13 945	2 268	4 730	6 189	505	253
01	Politische Führung und zentrale Verwaltung	1 407	169	512	622	103	1
011	politische Führung	818	140	212	394	71	1
012	innere Verwaltung	221	9	73	108	31	-
014	statistischer Dienst	222	8	105	108	1	-
04, 05	Öffentliche Sicherheit und Ordnung, Rechtsschutz	2 741	792	469	1 339	141	-
04	öffentliche Sicherheit und Ordnung	1 109	12	391	646	60	-
042	Polizei	1 064	12	373	621	58	-
05	Rechtsschutz	1 632	780	78	693	81	-
052	ordentliche Gerichte und Staatsanwaltschaften	1 357	763	29	528	37	-
053	Verwaltungsgerichte	32	-	9	21	2	-
054	Arbeits- und Sozialgerichte	103	-	9	92	2	-
056	Justizvollzugsanstalten	136	17	30	49	40	-
06	Finanzverwaltung	627	7	196	395	29	-
061	Steuer- und Zollverwaltung, Vermögensverwaltung	464	7	104	328	25	-
062	Schuldenverwaltung und sonstige Finanzverwaltung	163	-	92	67	4	-
11, 12	Allgemeinbildende und berufliche Schulen	3 114	827	1 996	278	13	-
111	Unterrichtsverwaltung	22	3	8	9	2	-
112	Grundschulen	784	5	770	9	-	-
113	Hauptschulen	157	2	150	5	-	-
114	Kombinierte Grund- und Hauptschulen	115	2	112	1	-	-
115	Kombinierte Haupt- und Realschulen	245	99	140	6	-	-
116	Realschulen	100	75	22	3	-	-
117	Gymnasien, Kollegs	510	319	99	82	10	-
119	Gesamtschulen	125	88	28	9	-	-
124	Sonderschulen	608	80	422	106	-	-
127	Berufliche Schulen	287	147	133	7	-	-
129	Sonstige schulische Aufgaben	161	7	112	41	1	-
13	Hochschulen	1 014	258	365	321	17	53
131	Universitäten	437	203	68	140	9	17
133	Verwaltungsfachhochschulen	9	-	-	7	2	-
136	Fachhochschulen	558	46	296	174	6	36
139	Sonstige Hochschulaufgaben	10	9	1	-	-	-
15	Sonstiges Bildungswesen	74	24	6	39	5	-
16, 17	Wissenschaft, Forschung und Entwicklung außerhalb der Hochschulen	100	29	28	34	9	-
18	Kultureinrichtungen, einschließlich Kulturverwaltung	271	6	16	47	4	198
2	Soziale Sicherung	403	34	171	175	23	-
21	Verwaltung	238	26	82	120	10	-
212, 213	Sozialamt, Jugendämter	-	-	-	-	-	-
214	Versorgungsämter	224	26	74	115	9	-
216	Wiedergutmachungsbehörden	14	-	8	5	1	-
23	Familien-, Sozial- und Jugendhilfe	154	4	89	50	11	-
235	Einrichtungen der Sozialhilfe	154	4	89	50	11	-
3	Gesundheit, Sport und Erholung	539	59	187	267	25	1
31	Einrichtungen und Maßnahmen des Gesundheitswesens	195	21	59	102	12	1
312	Krankenhäuser und Heilstätten	-	-	-	-	-	-
314	Maßnahmen des Gesundheitswesens	193	21	58	101	12	1
33	Umwelt und Naturschutz	344	38	128	165	13	-
331	Umwelt- und Naturschutzbehörden	344	38	128	165	13	-
4	Wohnungswesen, Städtebau, Raumordnung und kommunale Gemeinschaftsdienste	306	-	34	248	24	-
421	Kataster- und Vermessungsverwaltung	306	-	34	248	24	-
5	Ernährung, Landwirtschaft und Forsten	436	24	150	234	28	-
51	Verwaltung	434	24	148	234	28	-
511	Ernährung und Landwirtschaft	434	24	148	234	28	-
54	sonstige Bereiche	2	-	2	-	-	-
6	Energie- und Wasserwirtschaft, Gewerbe, Dienstleistungen	24	-	4	20	-	-
7	Verkehrs- und Nachrichtenwesen	2 682	19	534	2 088	41	-
711	Verwaltung für Straßen- und Brückenbau	2 682	19	534	2 088	41	-
8	Wirtschaftsunternehmen, Allgemeines Grund- und Kapitalvermögen, Sondervermögen	1 719	59	684	924	44	8
81	Land- und forstwirtschaftliche Unternehmen	868	4	89	749	18	8
87	Allgemeines Grund- und Kapital- vermögen, Sondervermögen	851	55	595	175	26	-
0 - 8	I n s g e s a m t	15 664	2 327	5 414	7 113	549	261

1) Ohne Zuordnung zum TV-L.

23 Personal des Landes 2010 nach Dienstverhältnissen,
Laufbahngruppen und Aufgabengebieten

Funk- tions- ziffer	Aufgabengebiet	Teilzeitbeschäftigte mit					
		mindestens der Hälfte ¹⁾			weniger als der Hälfte		
		der regelmäßigen Wochenarbeitszeit					
		insgesamt	darunter		insgesamt	darunter	
Beamte, Richter	Arbeit- nehmer		Beamte, Richter	Arbeit- nehmer			
0 - 7	Verwaltung	26 936	17 634	9 302	3 769	1 388	2 381
01	Politische Führung und zentrale Verwaltung	1 067	378	689	79	31	48
011	politische Führung	663	260	403	46	22	24
012	innere Verwaltung	262	100	162	20	9	11
014	statistischer Dienst	112	8	104	11	-	11
04, 05	Öffentliche Sicherheit und Ordnung, Rechtsschutz	2 919	1 303	1 616	232	141	91
04	öffentliche Sicherheit und Ordnung	1 119	468	651	164	113	51
042	Polizei	1 102	466	636	163	113	50
05	Rechtsschutz	1 800	835	965	68	28	40
052	ordentliche Gerichte und Staatsanwaltschaften	1 421	690	731	41	18	23
053	Verwaltungsgerichte	47	17	30	-	-	-
054	Arbeits- und Sozialgerichte	115	27	88	9	-	9
056	Justizvollzugsanstalten	208	98	110	18	10	8
06	Finanzverwaltung	2 430	1 548	882	231	182	49
061	Steuer- und Zollverwaltung, Vermögensverwaltung	2 234	1 502	732	218	176	42
062	Schuldenverwaltung und sonstige Finanzverwaltung	196	46	150	13	6	7
11, 12	Allgemeinbildende und berufliche Schulen	16 743	13 540	3 203	2 629	954	1 675
111	Unterrichtsverwaltung	56	45	11	8	7	1
112	Grundschulen	4 407	3 815	592	488	371	117
113	Hauptschulen	846	670	176	56	23	33
114	Kombinierte Grund- und Hauptschulen	582	493	89	60	30	30
115	Kombinierte Haupt- und Realschulen	1 809	1 489	320	127	58	69
116	Realschulen	1 324	1 133	191	126	60	66
117	Gymnasien, Kollegs	3 607	3 023	584	469	137	332
119	Gesamtschulen	678	557	121	107	34	73
124	Sonderschulen	1 481	831	650	217	102	115
127	Berufliche Schulen	1 656	1 476	180	442	131	311
129	Sonstige schulische Aufgaben	297	8	289	529	1	528
13	Hochschulen	766	29	737	276	3	273
131	Universitäten	350	10	340	150	1	149
133	Verwaltungsfachhochschulen	20	6	14	2	-	2
136	Fachhochschulen	375	13	362	121	2	119
139	Sonstige Hochschulaufgaben	21	-	21	3	-	3
15	Sonstiges Bildungswesen	252	110	142	10	1	9
16, 17	Wissenschaft, Forschung und Entwicklung außerhalb der Hochschulen	67	12	55	22	1	21
18	Kultureinrichtungen, einschließlich Kulturverwaltung	125	15	110	16	1	15
2	Soziale Sicherung	453	98	355	52	16	36
21	Verwaltung	288	98	190	29	16	13
212, 213	Sozialamt, Jugendämter	-	-	-	-	-	-
214	Versorgungsämter	267	98	169	29	16	13
216	Wiedergutmachungsbehörden	21	-	21	-	-	-
23	Familien-, Sozial- und Jugendhilfe	163	-	163	23	-	23
235	Einrichtungen der Sozialhilfe	163	-	163	23	-	23
3	Gesundheit, Sport und Erholung	517	117	400	31	7	24
31	Einrichtungen und Maßnahmen des Gesundheitswesens	209	17	192	11	3	8
312	Krankenhäuser und Heilstätten	-	-	-	-	-	-
314	Maßnahmen des Gesundheitswesens	207	16	191	11	3	8
33	Umwelt und Naturschutz	308	100	208	20	4	16
331	Umwelt- und Naturschutzbehörden	308	100	208	20	4	16
4	Wohnungswesen, Städtebau, Raumordnung und kommunale Gemeinschaftsdienste	438	224	214	39	23	16
421	Kataster- und Vermessungsverwaltung	438	224	214	39	23	16
5	Ernährung, Landwirtschaft und Forsten	523	176	347	58	13	45
51	Verwaltung	518	173	345	57	13	44
511	Ernährung und Landwirtschaft	518	173	345	57	13	44
54	sonstige Bereiche	5	3	2	1	-	1
6	Energie- und Wasserwirtschaft, Gewerbe, Dienstleistungen	6	-	6	1	-	1
7	Verkehrs- und Nachrichtenwesen	560	84	476	81	15	66
711	Verwaltung für Straßen- und Brückenbau	560	84	476	81	15	66
8	Wirtschaftsunternehmen, Allgemeines Grund- und Kapitalvermögen, Sondervermögen	732	106	626	54	3	51
81	Land- und forstwirtschaftliche Unternehmen	359	76	283	39	3	36
87	Allgemeines Grund- und Kapital- vermögen, Sondervermögen	373	30	343	15	-	15
0 - 8	I n s g e s a m t	27 668	17 740	9 928	3 823	1 391	2 432

1) Einschließlich Beschäftigte in Altersteilzeit.

24 Personal des Landes 2010 nach Dienstverhältnissen und Altersgruppen

Altersgruppe in Jahren	Vollzeitbeschäftigtes Personal				Teilzeitbeschäftigte mit mindestens der Hälfte der regelmäßigen Wochenarbeitszeit ¹⁾		
	insgesamt	Beamte	Richter	Arbeitnehmer	insgesamt	Beamte und Richter	Arbeitnehmer

Insgesamt (Anzahl)

unter 20	569	241	-	328	8	-	8
20 bis unter 25	3 100	2 351	-	749	197	15	182
25 bis unter 30	7 995	5 762	26	2 207	851	190	661
30 bis unter 35	7 248	5 736	66	1 446	1 380	863	517
35 bis unter 40	6 972	5 614	48	1 310	2 516	1 969	547
40 bis unter 45	7 992	5 963	70	1 959	3 209	2 116	1 093
45 bis unter 50	8 452	5 871	176	2 405	3 271	1 723	1 548
50 bis unter 55	10 391	7 591	121	2 679	3 632	1 925	1 707
55 bis unter 60	9 367	7 426	157	1 784	6 296	4 032	2 264
60 und mehr	4 123	3 214	112	797	6 308	4 907	1 401
Insgesamt	66 209	49 769	776	15 664	27 668	17 740	9 928

Anteil der Altersgruppen in %

unter 20	0,9	0,5	-	2,1	0,0	-	0,1
20 bis unter 25	4,7	4,7	-	4,8	0,7	0,1	1,8
25 bis unter 30	12,1	11,6	3,4	14,1	3,1	1,1	6,7
30 bis unter 35	10,9	11,5	8,5	9,2	5,0	4,9	5,2
35 bis unter 40	10,5	11,3	6,2	8,4	9,1	11,1	5,5
40 bis unter 45	12,1	12,0	9,0	12,5	11,6	11,9	11,0
45 bis unter 50	12,8	11,8	22,7	15,4	11,8	9,7	15,6
50 bis unter 55	15,7	15,3	15,6	17,1	13,1	10,9	17,2
55 bis unter 60	14,1	14,9	20,2	11,4	22,8	22,7	22,8
60 und mehr	6,2	6,5	14,4	5,1	22,8	27,7	14,1
Insgesamt	100,0	100,0	100,0	100,0	100,0	100,0	100,0

Männer (Anzahl)

unter 20	332	114	-	218	2	-	2
20 bis unter 25	1 324	974	-	350	42	3	39
25 bis unter 30	2 795	1 936	9	850	209	23	186
30 bis unter 35	3 406	2 542	31	833	204	64	140
35 bis unter 40	4 156	3 227	36	893	239	148	91
40 bis unter 45	5 447	4 056	44	1 347	359	233	126
45 bis unter 50	5 952	4 378	114	1 460	311	191	120
50 bis unter 55	7 229	5 604	86	1 539	351	236	115
55 bis unter 60	6 727	5 589	124	1 014	1 804	1 263	541
60 und mehr	3 239	2 630	95	514	2 840	2 301	539
Insgesamt	40 607	31 050	539	9 018	6 361	4 462	1 899

Frauen (Anzahl)

unter 20	237	127	-	110	6	-	6
20 bis unter 25	1 776	1 377	-	399	155	12	143
25 bis unter 30	5 200	3 826	17	1 357	642	167	475
30 bis unter 35	3 842	3 194	35	613	1 176	799	377
35 bis unter 40	2 816	2 387	12	417	2 277	1 821	456
40 bis unter 45	2 545	1 907	26	612	2 850	1 883	967
45 bis unter 50	2 500	1 493	62	945	2 960	1 532	1 428
50 bis unter 55	3 162	1 987	35	1 140	3 281	1 689	1 592
55 bis unter 60	2 640	1 837	33	770	4 492	2 769	1 723
60 und mehr	884	584	17	283	3 468	2 606	862
Insgesamt	25 602	18 719	237	6 646	21 307	13 278	8 029

1) Einschließlich Beschäftigte in Altersteilzeit.

25 Personal des Landes im Ausbildungsverhältnis 2010 nach Dienstverhältnissen,
Laufbahngruppen, Geschlecht und Aufgabengebieten

1. Nach Dienstverhältnissen und Geschlecht

Aufgabengebiet	Beamte		Arbeitnehmer	
	insgesamt	dar. Frauen	insgesamt	dar. Frauen
	Anzahl	%	Anzahl	%
Verwaltung	4 420	60,2	1 211	50,3
Politische Führung und zentrale Verwaltung	40	55,0	41	63,4
Innere Verwaltung	38	52,6	-	-
Finanzverwaltung	548	59,7	-	-
Öffentliche Sicherheit und Ordnung, Rechtsschutz	1 158	38,4	784	52,7
Rechtsschutz	293	59,4	763	52,7
Schulen einschließlich Lehreraus-/fortbildung	2 564	70,5	102	68,6
Hochschulen	-	-	43	41,9
Universitäten	-	-	12	33,3
Soziale Sicherung	37	62,2	20	80,0
Gesundheit, Sport und Erholung	4	75,0	21	76,2
Wohnungswesen und Raumordnung	19	26,3	32	28,1
Kataster- und Vermessungsverwaltung	19	26,3	32	28,1
Wirtschaftsförderung	14	50,0	61	19,7
Ernährung, Landwirtschaft und Forsten	14	50,0	61	19,7
Verkehrs- und Nachrichtenwesen	31	61,3	86	14,0
Wirtschaftsunternehmen, Allgemeines Grund- und Kapitalvermögen, Sondervermögen	54	20,4	158	20,3
I n s g e s a m t	4 474	59,8	1 369	46,8

2. Beamte nach Laufbahngruppen und Geschlecht

Aufgabengebiet	Höherer Dienst		Gehobener Dienst		Mittlerer Dienst	
	insgesamt	dar. Frauen	insgesamt	dar. Frauen	insgesamt	dar. Frauen
	Anzahl	%	Anzahl	%	Anzahl	%
Verwaltung	1 140	60,1	2 847	62,5	428	46,3
Politische Führung und zentrale Verwaltung	-	-	29	55,2	11	54,5
Innere Verwaltung	-	-	27	51,9	11	54,5
Finanzverwaltung	-	-	364	67,6	184	44,0
Öffentliche Sicherheit und Ordnung, Rechtsschutz	-	-	958	36,8	195	46,2
Rechtsschutz	-	-	93	88,2	195	46,2
Schulen einschließlich Lehreraus-/fortbildung	1 123	60,3	1 441	78,5	-	-
Hochschulen	-	-	-	-	-	-
Universitäten	-	-	-	-	-	-
Soziale Sicherung	-	-	25	56,0	12	75,0
Gesundheit, Sport und Erholung	-	-	2	50,0	2	100,0
Wohnungswesen und Raumordnung	5	40,0	4	50,0	10	10,0
Kataster- und Vermessungsverwaltung	5	40,0	4	50,0	10	10,0
Wirtschaftsförderung	8	50,0	3	33,3	3	66,7
Ernährung, Landwirtschaft und Forsten	8	50,0	3	33,3	3	66,7
Verkehrs- und Nachrichtenwesen	2	-	18	66,7	11	63,6
Wirtschaftsunternehmen, Allgemeines Grund- und Kapitalvermögen, Sondervermögen	31	29,0	23	8,7	-	-
I n s g e s a m t	1 171	59,3	2 870	62,0	428	46,3

30 Vollzeitbeschäftigtes Personal der Gemeinden und Gemeindeverbände 2004 bis 2010
nach Gebietskörperschaftsgruppen und Gemeindegrößenklassen

Gebietskörperschaftsgruppe Gemeindegrößenklasse/ Verbandsgemeindegrößenklasse nach der Zahl der Einwohner	2004	2005	2006	2007	2008	2009	2010
Anzahl							
Kreisfreie Städte	14 496	13 666	13 360	13 310	13 364	13 213	13 174
100 000 - 200 000	8 859	8 031	6 642	7 813	7 805	7 613	7 649
50 000 - 100 000	3 562	3 558	4 670	3 472	3 482	2 986	2 997
20 000 - 50 000	2 075	2 077	2 048	2 025	2 077	2 614	2 528
Kreisangehörige Gemeinden, Verbandsgemeinden, Landkreise	23 765	23 401	23 459	23 559	23 889	24 281	24 399
verbandsfreie Gemeinden	4 680	4 568	4 538	4 508	4 540	4 629	4 664
50 000 - 100 000	360	340	326	314	306	310	317
20 000 - 50 000	1 856	1 806	1 819	1 817	1 851	1 905	1 916
10 000 - 20 000	2 130	2 091	2 063	2 030	2 023	2 088	2 027
5 000 - 10 000	334	331	330	347	360	326	404
Verbandsgemeinden und deren Ortsgemeinden	13 534	13 175	13 113	13 125	13 344	13 615	13 632
20 000 - 50 000	3 610	3 535	3 564	3 552	3 555	3 631	3 385
10 000 - 20 000	7 940	7 714	7 632	7 671	7 791	7 831	8 073
5 000 - 10 000	1 984	1 926	1 917	1 902	1 998	2 153	2 174
Ortsgemeinden	4 599	4 425	4 322	4 345	4 488	4 590	4 593
10 000 - 20 000	212	200	181	204	208	214	222
5 000 - 10 000	1 311	1 301	1 280	1 308	1 338	1 274	1 268
3 000 - 5 000	704	672	641	646	674	815	763
1 000 - 3 000	1 563	1 500	1 483	1 466	1 520	1 531	1 575
unter 1 000	809	752	737	721	748	756	765
Verbandsgemeinden	8 935	8 750	8 791	8 780	8 856	9 025	9 039
20 000 - 50 000	2 257	2 253	2 286	2 281	2 276	2 315	2 097
10 000 - 20 000	5 270	5 103	5 110	5 116	5 128	5 159	5 350
5 000 - 10 000	1 408	1 394	1 395	1 383	1 452	1 551	1 592
Landkreise	5 551	5 658	5 808	5 926	6 005	6 037	6 103
Bezirksverband Pfalz	689	686	743	765	789	780	779
I n s g e s a m t	38 950	37 753	37 562	37 634	38 042	38 274	38 352
Anzahl je 10 000 Einwohner							
Kreisfreie Städte	143,7	135,3	131,5	130,4	130,6	129,4	129,0
100 000 - 200 000	159,3	144,3	143,1	137,2	136,5	133,1	133,7
50 000 - 100 000	125,3	125,0	121,6	122,1	122,4	128,1	127,8
20 000 - 50 000	123,1	123,3	122,2	121,1	124,6	121,1	117,8
Kreisangehörige Gemeinden, Verbandsgemeinden, Landkreise	77,9	76,7	77,1	77,7	79,0	80,7	81,6
verbandsfreie Gemeinden	72,6	70,8	70,5	70,3	71,0	72,7	73,6
50 000 - 100 000	53,8	50,9	49,3	47,8	46,8	47,8	49,1
20 000 - 50 000	82,7	80,4	81,3	81,3	82,9	85,9	86,8
10 000 - 20 000	73,5	72,1	71,2	72,7	72,7	72,7	73,4
5 000 - 10 000	52,4	52,0	52,0	47,4	49,4	52,0	55,8
Verbandsgemeinden und deren Ortsgemeinden	56,3	54,8	54,6	54,9	56,0	57,4	57,8
20 000 - 50 000	55,4	54,1	54,6	54,4	54,5	55,8	55,6
10 000 - 20 000	56,3	54,7	54,3	54,9	56,4	57,8	58,3
5 000 - 10 000	57,8	56,1	56,0	55,8	57,2	58,8	59,8
Ortsgemeinden	19,1	18,4	18,0	18,2	18,8	19,4	19,5
10 000 - 20 000	29,3	27,6	24,9	28,0	28,6	29,5	30,6
5 000 - 10 000	25,8	25,7	25,6	26,0	26,9	26,8	26,8
3 000 - 5 000	22,0	20,8	19,7	20,4	21,2	24,3	23,2
1 000 - 3 000	18,8	18,2	18,0	17,9	18,7	19,0	19,5
unter 1 000	12,0	11,1	10,9	10,6	11,0	11,1	11,3
Verbandsgemeinden	37,2	36,4	36,6	36,7	37,2	38,1	38,3
20 000 - 50 000	34,6	34,5	35,0	35,0	34,9	35,6	34,4
10 000 - 20 000	37,4	36,2	36,4	36,6	37,1	38,1	38,6
5 000 - 10 000	41,0	40,6	40,7	40,6	41,6	42,3	43,8
Landkreise	18,2	18,5	19,1	19,5	19,9	20,1	20,4
Bezirksverband Pfalz	4,8	4,8	5,2	5,4	5,6	5,5	5,6
I n s g e s a m t	96,0	93,0	92,5	92,9	94,0	95,0	95,6

**31 Personal der Gemeinden und Gemeindeverbände 2008 bis 2010 nach Beschäftigungsbereichen,
Dienstverhältnissen, Laufbahngruppen, Geschlecht und Beschäftigungsumfang**

Dienstverhältnis Laufbahngruppe	Insgesamt			Ämter und Einrichtungen ¹⁾		
	2008	2009	2010	2008	2009	2010
Vollzeitbeschäftigtes Personal						
Beamte	7 588	7 593	7 631	7 365	7 382	7 424
höherer Dienst	781	809	819	757	779	789
gehobener Dienst	4 630	4 588	4 659	4 464	4 442	4 514
mittlerer Dienst	2 168	2 185	2 145	2 136	2 150	2 114
einfacher Dienst	9	11	8	8	11	7
Arbeitnehmer	30 454	30 681	30 721	24 319	24 692	24 775
I n s g e s a m t	38 042	38 274	38 352	31 684	32 074	32 199
darunter						
Frauen	13 813	14 123	14 431	12 738	13 056	13 367
Beamtinnen	1 672	1 708	1 767	1 647	1 682	1 739
höherer Dienst	117	114	121	117	114	120
gehobener Dienst	1 102	1 105	1 196	1 086	1 089	1 179
mittlerer Dienst	451	485	447	442	475	438
einfacher Dienst	2	4	3	2	4	2
Arbeitnehmerinnen	12 141	12 415	12 664	11 091	11 374	11 628
Teilzeitbeschäftigte mit mindestens der Hälfte der regelmäßigen Wochenarbeitszeit ²⁾						
Beamte	1 550	1 534	1 531	1 509	1 488	1 484
höherer Dienst	68	64	64	65	61	62
gehobener Dienst	1 108	1 098	1 080	1 077	1 062	1 043
mittlerer Dienst	373	371	386	366	364	378
einfacher Dienst	1	1	1	1	1	1
Arbeitnehmer	16 977	17 359	18 176	15 594	16 007	16 776
I n s g e s a m t	18 527	18 893	19 707	17 103	17 495	18 260
darunter						
Frauen	16 086	16 474	17 002	15 044	15 434	15 939
Beamtinnen	1 021	1 066	1 105	1 003	1 043	1 081
höherer Dienst	25	25	26	25	24	26
gehobener Dienst	694	734	750	683	719	734
mittlerer Dienst	301	306	328	294	299	320
einfacher Dienst	1	1	1	1	1	1
Arbeitnehmerinnen	15 065	15 408	15 897	14 041	14 391	14 858
Teilzeitbeschäftigte mit weniger als der Hälfte der regelmäßigen Wochenarbeitszeit						
Beamte	141	142	155	137	136	149
Arbeitnehmer	5 075	5 448	5 724	4 872	5 241	5 500
I n s g e s a m t	5 216	5 590	5 879	5 009	5 377	5 649

1) Im Gemeindehaushalt brutto geführte Ämter und Einrichtungen. - 2) Einschließlich Beschäftigte in Altersteilzeit.

**31 Personal der Gemeinden und Gemeindeverbände 2008 bis 2010 nach Beschäftigungsbereichen,
Dienstverhältnissen, Laufbahngruppen, Geschlecht und Beschäftigungsumfang**

Dienstverhältnis Laufbahngruppe	Krankenanstalten			Einrichtungen und Unternehmen ¹⁾		
	2008	2009	2010	2008	2009	2010

Vollzeitbeschäftigtes Personal

Beamte	-	-	-	223	211	207
höherer Dienst	-	-	-	24	30	30
gehobener Dienst	-	-	-	166	146	145
mittlerer Dienst	-	-	-	32	35	31
einfacher Dienst	-	-	-	1	-	1
Arbeitnehmer	454	483	485	5 681	5 506	5 461
I n s g e s a m t	454	483	485	5 904	5 717	5 668
darunter						
Frauen	318	347	345	757	720	719
Beamtinnen	-	-	-	25	26	28
höherer Dienst	-	-	-	-	-	1
gehobener Dienst	-	-	-	16	16	17
mittlerer Dienst	-	-	-	9	10	9
einfacher Dienst	-	-	-	-	-	1
Arbeitnehmerinnen	318	347	345	732	694	691

Teilzeitbeschäftigte mit mindestens der Hälfte der regelmäßigen Wochenarbeitszeit²⁾

Beamte	1	1	1	40	45	46
höherer Dienst	-	-	-	3	3	2
gehobener Dienst	1	1	1	30	35	36
mittlerer Dienst	-	-	-	7	7	8
einfacher Dienst	-	-	-	-	-	-
Arbeitnehmer	304	304	318	1 079	1 048	1 082
I n s g e s a m t	305	305	319	1 119	1 093	1 128
darunter						
Frauen	286	284	301	756	756	762
Beamtinnen	1	1	1	17	22	23
höherer Dienst	-	-	-	-	1	-
gehobener Dienst	1	1	1	10	14	15
mittlerer Dienst	-	-	-	7	7	8
einfacher Dienst	-	-	-	-	-	-
Arbeitnehmerinnen	285	283	300	739	734	739

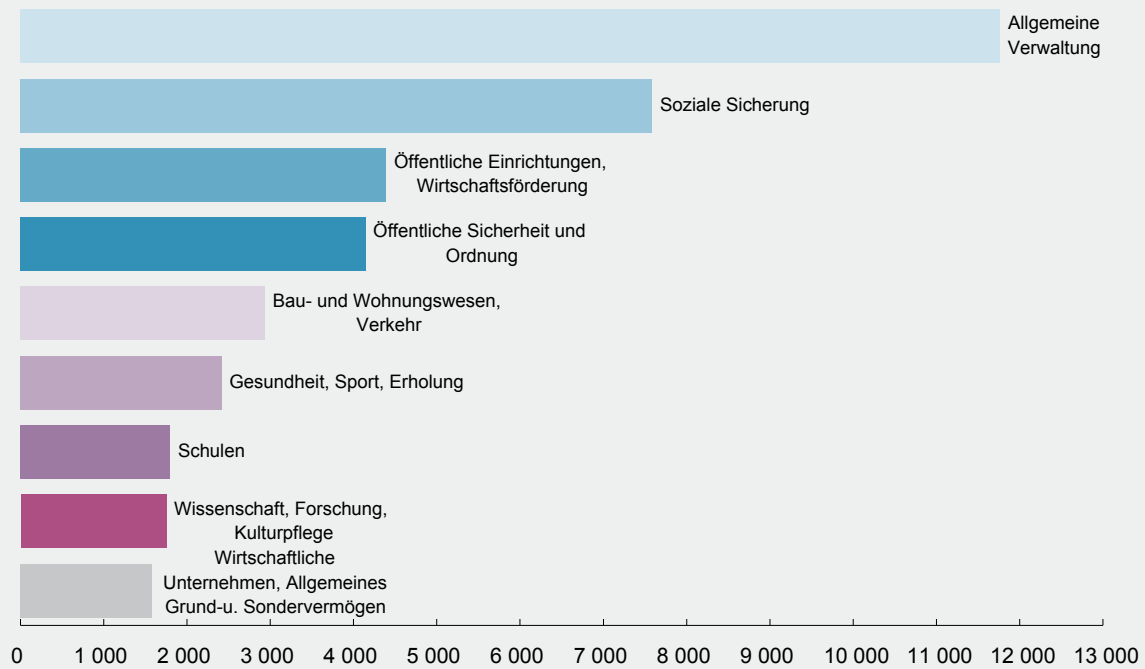
Teilzeitbeschäftigte mit weniger als der Hälfte der regelmäßigen Wochenarbeitszeit

Beamte	-	-	-	4	6	6
Arbeitnehmer	58	48	57	145	159	167
I n s g e s a m t	58	48	57	149	165	173

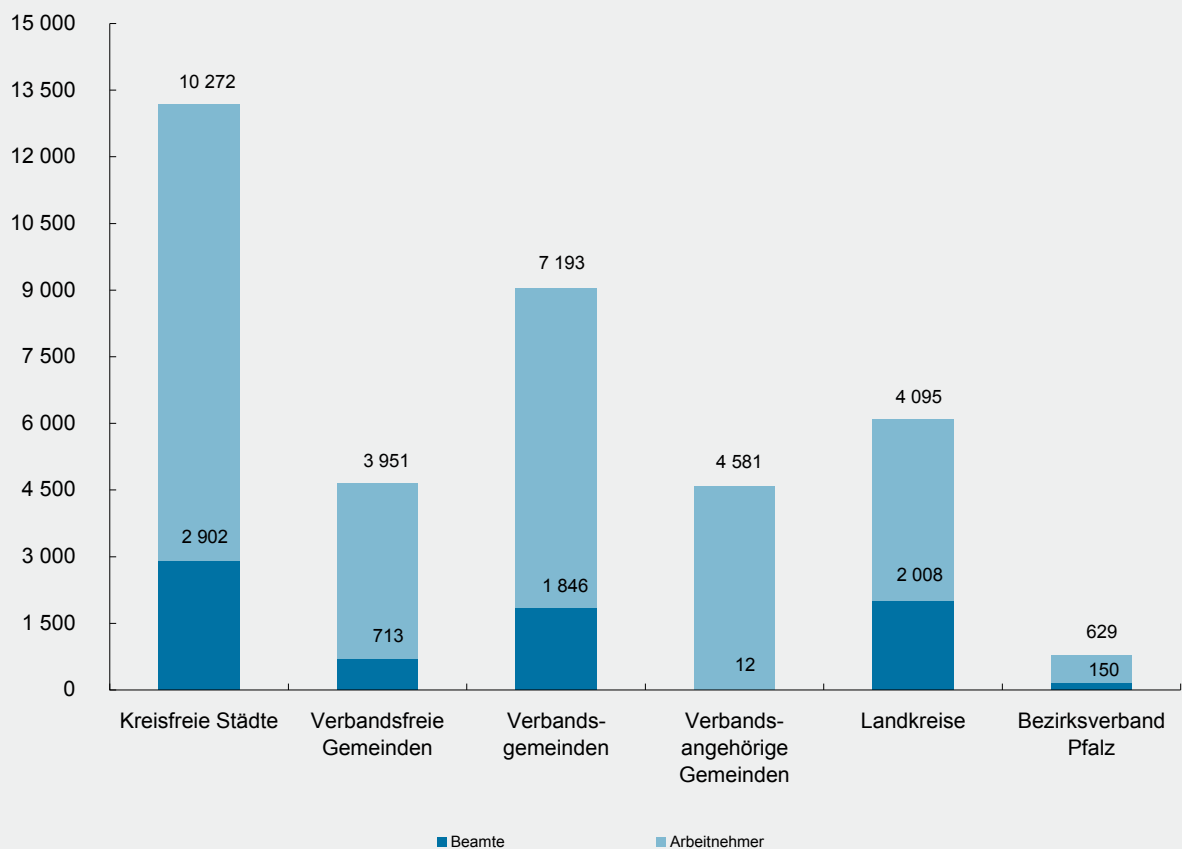
1) Aus dem Gemeindehaushalt ausgegliederte rechtlich unselbstständige Einrichtungen und Unternehmen.

2) Einschließlich Beschäftigte in Altersteilzeit.

Vollzeitbeschäftigtes Personal der Gemeinden und Gemeindeverbände 2010 nach Aufgabenbereichen



Vollzeitbeschäftigtes Personal der Gemeinden und Gemeindeverbände 2010 nach Dienstverhältnissen und Gebietskörperschaftsgruppen



**32 Personal der Gemeinden und Gemeindeverbände 2010 nach Beschäftigungsbereichen,
Dienstverhältnissen und Laufbahngruppen**

Dienstverhältnis Laufbahngruppe	Insgesamt		Ämter und Einrichtungen ¹⁾		Krankenanstalten		Einrichtungen und Unternehmen ²⁾	
	ins- gesamt	dar. Frauen	zu- sammen	dar. Frauen	zu- sammen	dar. Frauen	zu- sammen	dar. Frauen

Vollzeitbeschäftigtes Personal

Beamte	7 631	1 767	7 424	1 739	-	-	207	28
höherer Dienst	819	121	789	120	-	-	30	1
gehobener Dienst	4 659	1 196	4 514	1 179	-	-	145	17
mittlerer Dienst	2 145	447	2 114	438	-	-	31	9
einfacher Dienst	8	3	7	2	-	-	1	1
Arbeitnehmer	30 721	12 664	24 775	11 628	485	345	5 461	691
E13 - E15Ü, AT-Angestellte	498	162	357	125	83	31	58	6
E 9 - E12	7 203	2 907	6 165	2 690	98	66	940	151
E 5 - E 8	16 731	7 425	13 508	6 859	202	168	3 021	398
E 1 - E 4	3 984	842	2 740	744	29	22	1 215	76
Sonstige ³⁾	782	407	756	394	10	8	16	5
in Ausbildung	1 523	921	1 249	816	63	50	211	55
I n s g e s a m t	38 352	14 431	32 199	13 367	485	345	5 668	719
davon								
auf Dauer	33 494	11 853	27 993	10 988	402	281	5 099	584
in Ausbildung	1 969	1 189	1 695	1 084	63	50	211	55
von begrenzter Dauer	2 861	1 386	2 483	1 292	20	14	358	80
AFG-Zeitkräfte	28	3	28	3	-	-	-	-

Teilzeitbeschäftigte mit mindestens der Hälfte der regelmäßigen Wochenarbeitszeit ⁴⁾

Beamte	1 531	1 105	1 484	1 081	1	1	46	23
höherer Dienst	64	26	62	26	-	-	2	-
gehobener Dienst	1 080	750	1 043	734	1	1	36	15
mittlerer Dienst	386	328	378	320	-	-	8	8
einfacher Dienst	1	1	1	1	-	-	-	-
Arbeitnehmer	18 176	15 897	16 776	14 858	318	300	1 082	739
E13 - E15Ü, AT-Angestellte	172	116	131	93	29	23	12	-
E 9 - E12	2 719	1 996	2 496	1 866	44	37	179	93
E 5 - E 8	10 600	9 672	9 760	9 033	206	203	634	436
E 1 - E 4	4 607	4 056	4 313	3 810	38	36	256	210
Sonstige ³⁾	65	44	63	43	1	1	1	-
in Ausbildung	13	13	13	13	-	-	-	-
I n s g e s a m t	19 707	17 002	18 260	15 939	319	301	1 128	762
davon								
auf Dauer	18 145	15 711	16 758	14 700	307	291	1 080	720
in Ausbildung	13	13	13	13	-	-	-	-
von begrenzter Dauer	1 539	1 273	1 480	1 222	12	10	47	41
AFG-Zeitkräfte	10	5	9	4	-	-	1	1

Teilzeitbeschäftigte mit weniger als der Hälfte der regelmäßigen Wochenarbeitszeit

Beamte	155	155	149	149	-	-	6	6
Arbeitnehmer	5 724	5 236	5 500	5 045	57	55	167	136
I n s g e s a m t	5 879	5 391	5 649	5 194	57	55	173	142

Errechnetes Vollzeitäquivalent aller Teilzeitbeschäftigten

Beamte	962,0	732,4	933,3	716,2	0,6	0,6	28,1	15,6
Arbeitnehmer	12 790,2	11 316,8	11 912,6	10 643,2	208,5	195,2	669,1	478,4
I n s g e s a m t	13 752,2	12 049,2	12 845,9	11 359,4	209,1	195,8	697,2	494,0

1) Im Gemeindehaushalt brutto geführte Ämter und Einrichtungen. - 2) Aus dem Gemeindehaushalt ausgegliederte rechtlich unselbstständige Einrichtungen und Unternehmen. - 3) Ohne Zuordnung zum TVöD. - 4) Einschließlich Beschäftigte in Altersteilzeit.

33 Personal der Gemeinden und Gemeindeverbände 2010
nach Dienstverhältnissen und Aufgabenbereichen

Gliederungs-Nr.	Aufgabenbereich	Vollzeitbeschäftigtes Personal					
		ins-gesamt	darunter Frauen		Beamte		Arbeitnehmer
		Anzahl		%	Anzahl	%	Anzahl
0	Allgemeine Verwaltung	11 762	3 705	31,5	3 145	26,7	8 617
00, 01	Gemeindeorgane, Rechnungsprüfungsamt	234	42	17,9	181	77,4	53
03	Finanzverwaltung	2 139	902	42,2	795	37,2	1 344
1	Öffentliche Sicherheit und Ordnung	4 140	1 393	33,6	1 949	47,1	2 191
13	Brandschutz	1 004	37	3,7	820	81,7	184
2	Schulen	1 796	583	32,5	240	13,4	1 556
21	Grund- und Hauptschulen	452	52	11,5	5	1,1	447
22	Realschulen, Regionale Schulen	218	50	22,9	3	1,4	215
23	Gymnasien, Kollegs (ohne berufliche Gymnasien)	180	72	40,0	2	1,1	178
24	Berufliche Schulen	242	96	39,7	61	25,2	181
27	Sonderschulen (Förderschulen)	281	153	54,4	56	19,9	225
28	Gesamtschulen und dergleichen	123	25	20,3	3	2,4	120
3	Wissenschaft, Forschung, Kulturpflege	1 750	806	46,1	143	8,2	1 607
33	Theater und Musikpflege	824	330	40,0	17	2,1	807
352	Öffentliche Büchereien	190	143	75,3	13	6,8	177
4	Soziale Sicherung	7 586	5 760	75,9	1 088	14,3	6 498
400	Allgemeine Sozialverwaltung	667	336	50,4	321	48,1	346
407	Verwaltung der Jugendhilfe	32	17	53,1	11	34,4	21
408	Versicherungsamt	3	-	-	3	100,0	-
409	Lastenausgleichsverwaltung	-	-	-	-	-	-
43	Soziale Einrichtungen (ohne Einrichtungen der Jugendhilfe)	159	93	58,5	23	14,5	136
464	Tageseinrichtungen für Kinder	4 278	4 034	94,3	37	0,9	4 241
468	Sonstige Einrichtungen	66	31	47,0	8	12,1	58
5	Gesundheit, Sport, Erholung	2 413	803	33,3	142	5,9	2 271
51	Krankenhäuser	487	345	70,8	2	0,4	485
56	Eigene Sportstätten	591	119	20,1	18	3,0	573
57	Badeanstalten	21	5	23,8	1	4,8	20
58	Park- und Gartenanlagen	913	109	11,9	10	1,1	903
6	Bau- und Wohnungswesen, Verkehr	2 933	550	18,8	553	18,9	2 380
60	Bauverwaltung	96	28	29,2	24	25,0	72
61	Städteplanung, Vermessung, Bauordnung	1 423	395	27,8	403	28,3	1 020
62	Wohnungsbauförderung	61	21	34,4	27	44,3	34
63, 65, 66, 68	Straßen, Parkeinrichtungen	928	82	8,8	62	6,7	866
67	Straßenbeleuchtung und -reinigung	312	9	2,9	-	-	312
69	Wasserläufe, Wasserbau	113	15	13,3	37	32,7	76
7	Öffentliche Einrichtungen, Wirtschaftsförderung	4 391	654	14,9	239	5,4	4 152
70	Abwasserbeseitigung	1 620	164	10,1	73	4,5	1 547
72	Abfallbeseitigung	1 677	196	11,7	80	4,8	1 597
74	Schlacht- und Viehhöfe	-	-	-	-	-	-
75	Bestattungswesen	358	40	11,2	7	2,0	351
77	Hilfsbetriebe der Verwaltung	50	-	-	-	-	50
78	Förderung der Land- und Forstwirtschaft	19	7	36,8	-	-	19
79	Fremdenverkehr, sonstige Förderung von Wirtschaft und Verkehr	379	208	54,9	65	17,2	314
8	Wirtschaftliche Unternehmen, Allgemeines Grund- und Sondervermögen	1 581	177	11,2	132	8,3	1 449
80	Verwaltung der wirtschaftlichen Unternehmen	4	1	25,0	2	50,0	2
81	Versorgungsunternehmen	821	103	12,5	36	4,4	785
82	Verkehrsunternehmen	14	6	42,9	7	50,0	7
83	Verbundene Versorgungs- und Verkehrsunternehmen	83	16	19,3	5	6,0	78
85	Land- und forstwirtschaftliche Unternehmen	591	39	6,6	78	13,2	513
0 - 8	I n s g e s a m t	38 352	14 431	37,6	7 631	19,9	30 721

33 Personal der Gemeinden und Gemeindeverbände 2010
nach Dienstverhältnissen und Aufgabenbereichen

Gliederungs-Nr.	Aufgabenbereich	Beschäftigte mit weniger als der regelmäßigen Wochenarbeitszeit eines Vollzeitbeschäftigten ¹⁾			Vollzeitäquivalent		
		ins-gesamt	darunter Frauen		ins-gesamt	darunter Frauen	
		Anzahl		%	Anzahl		%
0	Allgemeine Verwaltung	5 518	4 596	83,3	14 644	6 099	41,6
00, 01	Gemeindeorgane, Rechnungsprüfungsamt	57	40	70,2	265	64	24,2
03	Finanzverwaltung	959	848	88,4	2 680	1 385	51,7
1	Öffentliche Sicherheit und Ordnung	1 714	1 459	85,1	5 062	2 194	43,3
13	Brandschutz	80	45	56,3	1 042	60	5,7
2	Schulen	4 077	3 879	95,1	3 707	2 391	64,5
21	Grund- und Hauptschulen	1 983	1 898	95,7	1 269	824	64,9
22	Realschulen, Regionale Schulen	571	553	96,8	503	326	64,8
23	Gymnasien, Kollegs (ohne berufliche Gymnasien)	412	398	96,6	411	295	71,9
24	Berufliche Schulen	247	220	89,1	376	218	57,9
27	Sonderschulen (Förderschulen)	308	287	93,2	438	298	68,2
28	Gesamtschulen und dergleichen	329	318	96,7	288	184	63,8
3	Wissenschaft, Forschung, Kulturpflege	1 647	1 192	72,4	2 581	1 413	54,7
33	Theater und Musikpflege	719	432	60,1	1 161	534	46,0
352	Öffentliche Büchereien	277	265	95,7	334	281	84,1
4	Soziale Sicherung	8 725	8 297	95,1	12 713	10 618	83,5
400	Allgemeine Sozialverwaltung	394	356	90,4	896	542	60,5
407	Verwaltung der Jugendhilfe	31	26	83,9	51	34	65,5
408	Versicherungsamt	4	4	100,0	5	2	45,4
409	Lastenausgleichsverwaltung	-	-	-	-	-	-
43	Soziale Einrichtungen (ohne Einrichtungen der Jugendhilfe)	239	146	61,1	312	179	57,2
464	Tageseinrichtungen für Kinder	6 504	6 420	98,7	8 108	7 810	96,3
468	Sonstige Einrichtungen	90	66	73,3	119	69	58,3
5	Gesundheit, Sport, Erholung	1 408	1 241	88,1	3 173	1 468	46,3
51	Krankenhäuser	379	358	94,5	698	542	77,7
56	Eigene Sportstätten	475	414	87,2	830	327	39,4
57	Badeanstalten	14	13	92,9	29	13	43,8
58	Park- und Gartenanlagen	145	78	53,8	998	155	15,5
6	Bau- und Wohnungswesen, Verkehr	846	563	66,5	3 408	871	25,6
60	Bauverwaltung	42	35	83,3	121	49	40,8
61	Städteplanung, Vermessung, Bauordnung	504	383	76,0	1 704	611	35,9
62	Wohnungsbauförderung	38	28	73,7	83	37	45,1
63, 65, 66, 68	Straßen, Parkeinrichtungen	185	87	47,0	1 026	131	12,8
67	Straßenbeleuchtung und -reinigung	46	11	23,9	342	16	4,7
69	Wasserläufe, Wasserbau	31	19	61,3	131	27	20,2
7	Öffentliche Einrichtungen, Wirtschaftsförderung	1 273	931	73,1	5 029	1 119	22,3
70	Abwasserbeseitigung	356	231	64,9	1 808	287	15,9
72	Abfallbeseitigung	289	183	63,3	1 827	294	16,1
74	Schlacht- und Viehhöfe	-	-	-	-	-	-
75	Bestattungswesen	110	69	62,7	415	75	18,1
77	Hilfsbetriebe der Verwaltung	3	1	33,3	51	0	0,6
78	Förderung der Land- und Forstwirtschaft	11	10	90,9	25	13	50,3
79	Fremdenverkehr, sonstige Förderung von Wirtschaft und Verkehr	255	236	92,5	512	331	64,6
8	Wirtschaftliche Unternehmen, Allgemeines Grund- und Sondervermögen	378	235	62,2	1 788	307	17,2
80	Verwaltung der wirtschaftlichen Unternehmen	-	-	-	4	1	25,0
81	Versorgungsunternehmen	199	128	64,3	928	175	18,8
82	Verkehrsunternehmen	7	6	85,7	18	9	51,0
83	Verbundene Versorgungs- und Verkehrsunternehmen	25	18	72,0	96	25	26,5
85	Land- und forstwirtschaftliche Unternehmen	102	47	46,1	649	65	10,0
0 - 8	I n s g e s a m t	25 586	22 393	87,5	52 104	26 480	50,8

1) Einschließlich Beschäftigte in Altersteilzeit.

34 Personal der Gemeinden und Gemeindeverbände 2010

nach Dienstverhältnissen und Altersgruppen

Altersgruppe in Jahren	Vollzeitbeschäftigtes Personal			Teilzeitbeschäftigte mit mindestens der Hälfte der regelmäßigen Wochenarbeitszeit ¹⁾		
	insgesamt	Beamte	Arbeitnehmer	insgesamt	Beamte	Arbeitnehmer

Insgesamt (Anzahl)

unter 20	1 073	63	1 010	11	-	11
20 bis unter 25	3 085	524	2 561	288	1	287
25 bis unter 30	3 272	621	2 651	621	17	604
30 bis unter 35	2 860	528	2 332	1 077	53	1 024
35 bis unter 40	3 128	634	2 494	1 765	163	1 602
40 bis unter 45	5 273	987	4 286	3 167	322	2 845
45 bis unter 50	6 711	1 269	5 442	3 660	302	3 358
50 bis unter 55	6 480	1 405	5 075	3 439	218	3 221
55 bis unter 60	4 613	1 061	3 552	3 480	159	3 321
60 und mehr	1 857	539	1 318	2 199	296	1 903
I n s g e s a m t	38 352	7 631	30 721	19 707	1 531	18 176

Anteil der Altersgruppen in %

unter 20	2,8	0,8	3,3	0,1	-	0,1
20 bis unter 25	8,0	6,9	8,3	1,5	0,1	1,6
25 bis unter 30	8,5	8,1	8,6	3,2	1,1	3,3
30 bis unter 35	7,5	6,9	7,6	5,5	3,5	5,6
35 bis unter 40	8,2	8,3	8,1	9,0	10,6	8,8
40 bis unter 45	13,7	12,9	14,0	16,1	21,0	15,7
45 bis unter 50	17,5	16,6	17,7	18,6	19,7	18,5
50 bis unter 55	16,9	18,4	16,5	17,5	14,2	17,7
55 bis unter 60	12,0	13,9	11,6	17,7	10,4	18,3
60 und mehr	4,8	7,1	4,3	11,2	19,3	10,5
I n s g e s a m t	100,0	100,0	100,0	100,0	100,0	100,0

Männer (Anzahl)

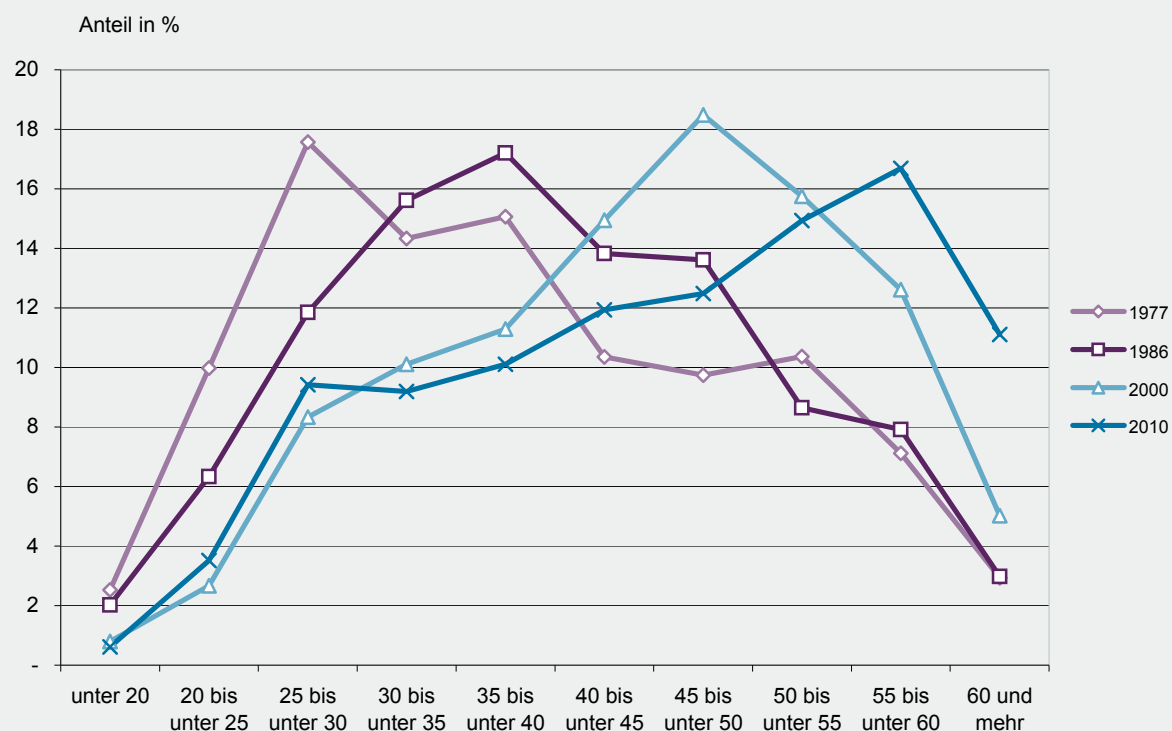
unter 20	463	22	441	5	-	5
20 bis unter 25	1 056	199	857	29	-	29
25 bis unter 30	1 307	325	982	56	1	55
30 bis unter 35	1 471	355	1 116	82	1	81
35 bis unter 40	1 960	479	1 481	96	6	90
40 bis unter 45	3 583	767	2 816	202	9	193
45 bis unter 50	4 653	1 044	3 609	243	13	230
50 bis unter 55	4 483	1 170	3 313	240	25	215
55 bis unter 60	3 418	977	2 441	678	101	577
60 und mehr	1 527	526	1 001	1 074	270	804
I n s g e s a m t	23 921	5 864	18 057	2 705	426	2 279

Frauen (Anzahl)

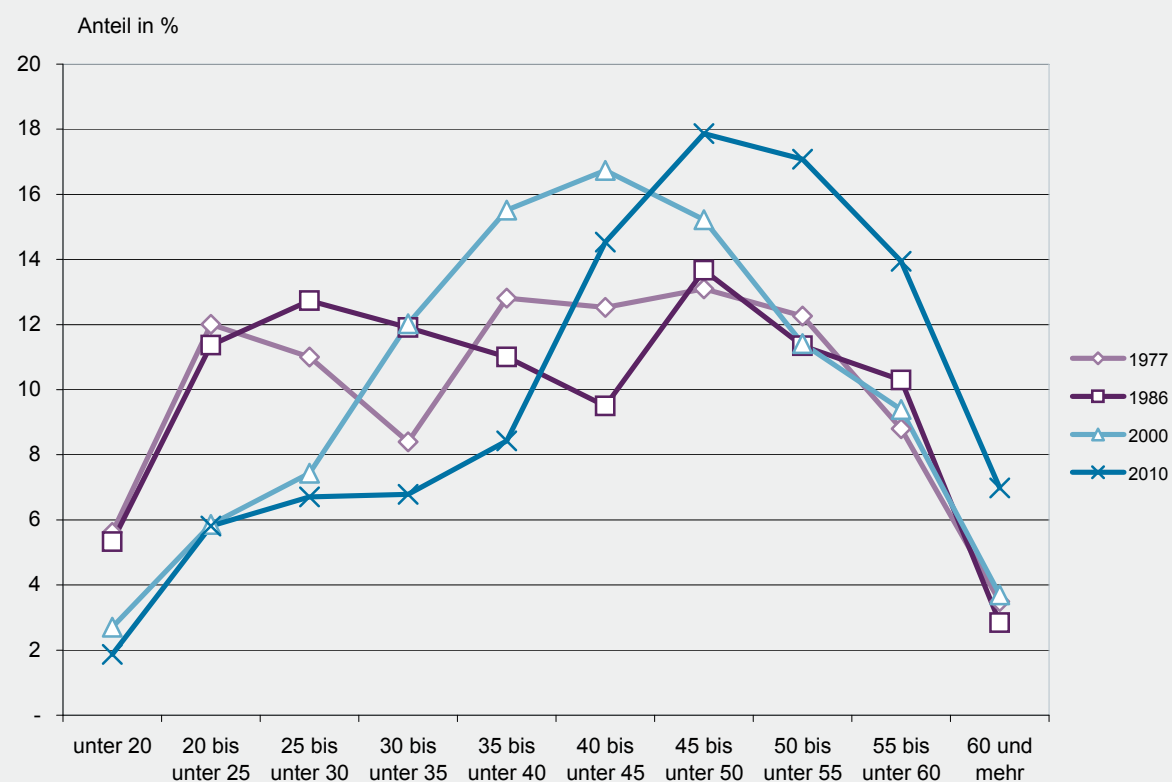
unter 20	610	41	569	6	-	6
20 bis unter 25	2 029	325	1 704	259	1	258
25 bis unter 30	1 965	296	1 669	565	16	549
30 bis unter 35	1 389	173	1 216	995	52	943
35 bis unter 40	1 168	155	1 013	1 669	157	1 512
40 bis unter 45	1 690	220	1 470	2 965	313	2 652
45 bis unter 50	2 058	225	1 833	3 417	289	3 128
50 bis unter 55	1 997	235	1 762	3 199	193	3 006
55 bis unter 60	1 195	84	1 111	2 802	58	2 744
60 und mehr	330	13	317	1 125	26	1 099
I n s g e s a m t	14 431	1 767	12 664	17 002	1 105	15 897

1) Einschließlich Beschäftigte in Altersteilzeit.

Personal¹⁾ des Landes
1977, 1986, 2000 und 2010 nach Altersgruppen



Personal¹⁾ der Gemeinden und Gemeindeverbände
1977, 1986, 2000 und 2010 nach Altersgruppen



1) Vollzeitbeschäftigte und mit mindestens der Hälfte der regelmäßigen Wochenarbeitszeit Teilzeitbeschäftigte, 2000 und 2010 einschließlich Altersteilzeitbeschäftigte.

**35 Personal der Gemeinden und Gemeindeverbände 2010 nach Dienstverhältnissen,
Gebietskörperschaftsgruppen und Gemeindegrößenklassen**

Gebietskörperschaftsgruppe Gemeindegrößenklasse/ Verbandsgemeindegrößenklasse nach der Zahl der Einwohner	Vollzeitbeschäftigtes Personal			Teilzeitbeschäftigte mit mindestens der Hälfte der regelmäßigen Wochenarbeitszeit ¹⁾		
	insgesamt	Beamte	Arbeitnehmer	insgesamt	Beamte	Arbeitnehmer
Insgesamt						
Kreisfreie Städte	13 174	2 902	10 272	5 586	555	5 031
100 000 - 200 000	7 649	1 834	5 815	2 498	308	2 190
50 000 - 100 000	2 997	605	2 392	1 494	128	1 366
20 000 - 50 000	2 528	463	2 065	1 594	119	1 475
Kreisangehörige Gemeinden, Verbandsgemeinden, Landkreise	24 399	4 579	19 820	13 882	959	12 923
verbandsfreie Gemeinden	4 664	713	3 951	2 301	179	2 122
50 000 - 100 000	317	72	245	203	26	177
20 000 - 50 000	1 916	296	1 620	917	69	848
10 000 - 20 000	2 027	277	1 750	965	75	890
5 000 - 10 000	404	68	336	216	9	207
Verbandsgemeinden und deren Ortsgemeinden	13 632	1 858	11 774	8 335	306	8 029
20 000 - 50 000	3 385	466	2 919	1 919	76	1 843
10 000 - 20 000	8 073	1 095	6 978	5 083	174	4 909
5 000 - 10 000	2 174	297	1 877	1 333	56	1 277
Ortsgemeinden	4 593	12	4 581	3 851	2	3 849
10 000 - 20 000	222	-	222	173	-	173
5 000 - 10 000	1 268	6	1 262	932	1	931
3 000 - 5 000	763	1	762	566	-	566
1 000 - 3 000	1 575	4	1 571	1 346	-	1 346
unter 1 000	765	1	764	834	1	833
Verbandsgemeinden	9 039	1 846	7 193	4 484	304	4 180
20 000 - 50 000	2 097	466	1 631	894	76	818
10 000 - 20 000	5 350	1 085	4 265	2 807	172	2 635
5 000 - 10 000	1 592	295	1 297	783	56	727
Landkreise	6 103	2 008	4 095	3 246	474	2 772
Bezirksverband Pfalz	779	150	629	239	17	222
I n s g e s a m t	38 352	7 631	30 721	19 707	1 531	18 176

darunter: Krankenanstalten und aus dem Gemeindehaushalt ausgegliederte
rechtlich unselbstständige Einrichtungen und Unternehmen

Kreisfreie Städte	2 829	49	2 780	537	10	527
100 000 - 200 000	1 556	31	1 525	210	6	204
50 000 - 100 000	700	11	689	73	1	72
20 000 - 50 000	573	7	566	254	3	251
Kreisangehörige Gemeinden, Verbandsgemeinden, Landkreise	3 234	147	3 087	860	36	824
verbandsfreie Gemeinden	737	22	715	141	2	139
50 000 - 100 000	-	-	-	-	-	-
20 000 - 50 000	395	11	384	73	1	72
10 000 - 20 000	316	10	306	58	1	57
5 000 - 10 000	26	1	25	10	-	10
Verbandsgemeinden und deren Ortsgemeinden	1 867	75	1 792	461	20	441
20 000 - 50 000	389	20	369	76	3	73
10 000 - 20 000	1 161	47	1 114	322	13	309
5 000 - 10 000	317	8	309	63	4	59
Ortsgemeinden	129	2	127	101	1	100
10 000 - 20 000	56	-	56	68	-	68
5 000 - 10 000	62	2	60	24	1	23
3 000 - 5 000	11	-	11	8	-	8
1 000 - 3 000	-	-	-	1	-	1
unter 1 000	-	-	-	-	-	-
Verbandsgemeinden	1 738	73	1 665	360	19	341
20 000 - 50 000	388	20	368	72	3	69
10 000 - 20 000	1 041	45	996	230	12	218
5 000 - 10 000	309	8	301	58	4	54
Landkreise	630	50	580	258	14	244
Bezirksverband Pfalz	90	11	79	50	1	49
I n s g e s a m t	6 153	207	5 946	1 447	47	1 400

1) Einschließlich Beschäftigte in Altersteilzeit.

35 Personal der Gemeinden und Gemeindeverbände 2010 nach Dienstverhältnissen,
Gebietskörperschaftsgruppen und Gemeindegrößenklassen

Gebietskörperschaftsgruppe Gemeindegrößenklasse/ Verbandsgemeindegrößenklasse nach der Zahl der Einwohner	Teilzeitbeschäftigte mit weniger als der Hälfte der regelmäßigen Wochenarbeitszeit			Vollzeitäquivalent		
	insgesamt	Beamte	Arbeitnehmer	insgesamt	Beamte	Arbeitnehmer
Insgesamt						
Kreisfreie Städte	977	29	948	16 838	3 245	13 593
100 000 - 200 000	418	19	399	9 300	2 023	7 277
50 000 - 100 000	186	6	180	3 920	684	3 236
20 000 - 50 000	373	4	369	3 618	538	3 080
Kreisangehörige Gemeinden, Verbandsgemeinden, Landkreise	4 865	121	4 744	34 331	5 185	29 146
verbandsfreie Gemeinden	660	20	640	6 245	822	5 423
50 000 - 100 000	52	4	48	443	88	355
20 000 - 50 000	227	7	220	2 537	337	2 200
10 000 - 20 000	279	8	271	2 693	323	2 371
5 000 - 10 000	102	1	101	572	74	498
Verbandsgemeinden und deren Ortsgemeinden	3 301	29	3 272	19 776	2 047	17 729
20 000 - 50 000	798	10	788	4 825	514	4 312
10 000 - 20 000	1 999	15	1 984	11 798	1 202	10 596
5 000 - 10 000	504	4	500	3 153	331	2 822
Ortsgemeinden	1 418	-	1 418	7 483	13	7 470
10 000 - 20 000	45	-	45	339	-	339
5 000 - 10 000	334	-	334	1 956	7	1 949
3 000 - 5 000	208	-	208	1 190	1	1 189
1 000 - 3 000	503	-	503	2 588	4	2 584
unter 1 000	328	-	328	1 409	2	1 408
Verbandsgemeinden	1 883	29	1 854	12 293	2 034	10 260
20 000 - 50 000	400	10	390	2 755	514	2 242
10 000 - 20 000	1 181	15	1 166	7 381	1 191	6 191
5 000 - 10 000	302	4	298	2 157	329	1 828
Landkreise	904	72	832	8 310	2 316	5 994
Bezirksverband Pfalz	37	5	32	936	163	772
I n s g e s a m t	5 879	155	5 724	52 104	8 593	43 511

darunter: Krankenanstalten und aus dem Gemeindehaushalt ausgegliederte
rechtlich unselbstständige Einrichtungen und Unternehmen

Kreisfreie Städte	71	1	70	3 165	55	3 110
100 000 - 200 000	23	-	23	1 684	34	1 650
50 000 - 100 000	4	1	3	742	12	730
20 000 - 50 000	44	-	44	738	9	730
Kreisangehörige Gemeinden, Verbandsgemeinden, Landkreise	153	5	148	3 772	169	3 603
verbandsfreie Gemeinden	25	1	24	825	24	802
50 000 - 100 000	-	-	-	-	-	-
20 000 - 50 000	14	-	14	440	12	428
10 000 - 20 000	9	1	8	353	11	341
5 000 - 10 000	2	-	2	33	1	32
Verbandsgemeinden und deren Ortsgemeinden	79	1	78	2 155	87	2 068
20 000 - 50 000	14	-	14	438	22	417
10 000 - 20 000	58	1	57	1 362	55	1 307
5 000 - 10 000	7	-	7	354	10	344
Ortsgemeinden	17	-	17	192	3	190
10 000 - 20 000	7	-	7	95	-	95
5 000 - 10 000	10	-	10	80	3	77
3 000 - 5 000	-	-	-	16	-	16
1 000 - 3 000	-	-	-	1	-	1
unter 1 000	-	-	-	-	-	-
Verbandsgemeinden	62	1	61	1 963	84	1 878
20 000 - 50 000	13	-	13	434	22	413
10 000 - 20 000	42	1	41	1 185	52	1 133
5 000 - 10 000	7	-	7	343	10	333
Landkreise	49	3	46	792	59	734
Bezirksverband Pfalz	6	-	6	123	12	111
I n s g e s a m t	230	6	224	7 059	236	6 824

**36 Personal der im Haushalt der Gemeinden und Gemeindeverbände brutto geführten Ämter und Einrichtungen
2010 nach Dienstverhältnissen, Gebietskörperschaftsgruppen und Gemeindegrößenklassen**

Gebietskörperschaftsgruppe Gemeindegrößenklasse/ Verbandsgemeindegrößenklasse nach der Zahl der Einwohner	Vollzeitbeschäftigtes Personal			Teilzeitbeschäftigte mit mindestens der Hälfte der regelmäßigen Wochenarbeitszeit ¹⁾		
	insgesamt	Beamte	Arbeitnehmer	insgesamt	Beamte	Arbeitnehmer
Anzahl						
Kreisfreie Städte	10 345	2 853	7 492	5 049	545	4 504
100 000 - 200 000	6 093	1 803	4 290	2 288	302	1 986
50 000 - 100 000	2 297	594	1 703	1 421	127	1 294
20 000 - 50 000	1 955	456	1 499	1 340	116	1 224
Kreisangehörige Gemeinden, Verbandsgemeinden, Landkreise	21 165	4 432	16 733	13 022	923	12 099
verbandsfreie Gemeinden	3 927	691	3 236	2 160	177	1 983
50 000 - 100 000	317	72	245	203	26	177
20 000 - 50 000	1 521	285	1 236	844	68	776
10 000 - 20 000	1 711	267	1 444	907	74	833
5 000 - 10 000	378	67	311	206	9	197
Verbandsgemeinden und deren Ortsgemeinden	11 765	1 783	9 982	7 874	286	7 588
20 000 - 50 000	2 996	446	2 550	1 843	73	1 770
10 000 - 20 000	6 912	1 048	5 864	4 761	161	4 600
5 000 - 10 000	1 857	289	1 568	1 270	52	1 218
Ortsgemeinden	4 464	10	4 454	3 750	1	3 749
10 000 - 20 000	166	-	166	105	-	105
5 000 - 10 000	1 206	4	1 202	908	-	908
3 000 - 5 000	752	1	751	558	-	558
1 000 - 3 000	1 575	4	1 571	1 345	-	1 345
unter 1 000	765	1	764	834	1	833
Verbandsgemeinden	7 301	1 773	5 528	4 124	285	3 839
20 000 - 50 000	1 709	446	1 263	822	73	749
10 000 - 20 000	4 309	1 040	3 269	2 577	160	2 417
5 000 - 10 000	1 283	287	996	725	52	673
Landkreise	5 473	1 958	3 515	2 988	460	2 528
Bezirksverband Pfalz	689	139	550	189	16	173
I n s g e s a m t	32 199	7 424	24 775	18 260	1 484	16 776

Anzahl je 10 000 Einwohner						
Kreisfreie Städte	101,3	27,9	73,4	49,4	5,3	44,1
100 000 - 200 000	106,5	31,5	75,0	40,0	5,3	34,7
50 000 - 100 000	97,9	25,3	72,6	60,6	5,4	55,2
20 000 - 50 000	91,1	21,2	69,9	62,4	5,4	57,0
Kreisangehörige Gemeinden, Verbandsgemeinden, Landkreise	70,8	14,8	55,9	43,5	3,1	40,4
verbandsfreie Gemeinden	62,0	10,9	51,1	34,1	2,8	31,3
50 000 - 100 000	49,1	11,1	37,9	31,4	4,0	27,4
20 000 - 50 000	68,9	12,9	56,0	38,3	3,1	35,2
10 000 - 20 000	62,0	9,7	52,3	32,9	2,7	30,2
5 000 - 10 000	52,2	9,3	43,0	28,5	1,2	27,2
Verbandsgemeinden und deren Ortsgemeinden	49,9	7,6	42,3	33,4	1,2	32,2
20 000 - 50 000	49,2	7,3	41,9	30,3	1,2	29,1
10 000 - 20 000	49,9	7,6	42,3	34,4	1,2	33,2
5 000 - 10 000	51,1	8,0	43,2	35,0	1,4	33,5
Ortsgemeinden	18,9	0,0	18,9	15,9	0,0	15,9
10 000 - 20 000	22,9	-	22,9	14,5	-	14,5
5 000 - 10 000	25,5	0,1	25,4	19,2	-	19,2
3 000 - 5 000	22,9	0,0	22,8	17,0	-	17,0
1 000 - 3 000	19,5	0,0	19,5	16,7	-	16,7
unter 1 000	11,3	0,0	11,3	12,3	0,0	12,3
Verbandsgemeinden	31,0	7,5	23,4	17,5	1,2	16,3
20 000 - 50 000	28,1	7,3	20,7	13,5	1,2	12,3
10 000 - 20 000	31,1	7,5	23,6	18,6	1,2	17,4
5 000 - 10 000	35,3	7,9	27,4	20,0	1,4	18,5
Landkreise	18,3	6,5	11,8	10,0	1,5	8,5
Bezirksverband Pfalz	4,9	1,0	3,9	1,3	0,1	1,2
I n s g e s a m t	80,2	18,5	61,7	45,5	3,7	41,8

1) Einschließlich Beschäftigte in Altersteilzeit.

**36 Personal der im Haushalt der Gemeinden und Gemeindeverbände brutto geführten Ämter und Einrichtungen
2010 nach Dienstverhältnissen, Gebietskörperschaftsgruppen und Gemeindegrößenklassen**

Gebietskörperschaftsgruppe Gemeindegrößenklasse/ Verbandsgemeindegrößenklasse nach der Zahl der Einwohner	Teilzeitbeschäftigte mit weniger als der Hälfte der regelmäßigen Wochenarbeitszeit			Vollzeitäquivalent		
	insgesamt	Beamte	Arbeitnehmer	insgesamt	Beamte	Arbeitnehmer
Anzahl						
Kreisfreie Städte	906	28	878	13 673	3 190	10 484
100 000 - 200 000	395	19	376	7 615	1 989	5 627
50 000 - 100 000	182	5	177	3 178	672	2 506
20 000 - 50 000	329	4	325	2 879	529	2 351
Kreisangehörige Gemeinden, Verbandsgemeinden, Landkreise	4 712	116	4 596	30 559	5 016	25 543
verbandsfreie Gemeinden	635	19	616	5 419	798	4 621
50 000 - 100 000	52	4	48	443	88	355
20 000 - 50 000	213	7	206	2 097	326	1 771
10 000 - 20 000	270	7	263	2 341	311	2 029
5 000 - 10 000	100	1	99	539	73	466
Verbandsgemeinden und deren Ortsgemeinden	3 222	28	3 194	17 621	1 960	15 661
20 000 - 50 000	784	10	774	4 387	492	3 895
10 000 - 20 000	1 941	14	1 927	10 436	1 147	9 289
5 000 - 10 000	497	4	493	2 799	321	2 478
Ortsgemeinden	1 401	-	1 401	7 291	11	7 280
10 000 - 20 000	38	-	38	244	-	244
5 000 - 10 000	324	-	324	1 876	4	1 872
3 000 - 5 000	208	-	208	1 174	1	1 173
1 000 - 3 000	503	-	503	2 587	4	2 583
unter 1 000	328	-	328	1 409	2	1 408
Verbandsgemeinden	1 821	28	1 793	10 331	1 949	8 381
20 000 - 50 000	387	10	377	2 321	492	1 829
10 000 - 20 000	1 139	14	1 125	6 196	1 139	5 058
5 000 - 10 000	295	4	291	1 814	319	1 495
Landkreise	855	69	786	7 518	2 258	5 260
Bezirksverband Pfalz	31	5	26	813	152	661
I n s g e s a m t	5 649	149	5 500	45 045	8 357	36 688
Anzahl je 10 000 Einwohner						
Kreisfreie Städte	8,9	0,3	8,6	133,9	31,2	102,6
100 000 - 200 000	6,9	0,3	6,6	133,1	34,8	98,3
50 000 - 100 000	7,8	0,2	7,5	135,5	28,7	106,8
20 000 - 50 000	15,3	0,2	15,1	134,2	24,6	109,5
Kreisangehörige Gemeinden, Verbandsgemeinden, Landkreise	15,8	0,4	15,4	102,2	16,8	85,4
verbandsfreie Gemeinden	10,0	0,3	9,7	85,5	12,6	72,9
50 000 - 100 000	8,1	0,6	7,4	68,6	13,7	54,9
20 000 - 50 000	9,7	0,3	9,3	95,0	14,8	80,3
10 000 - 20 000	9,8	0,3	9,5	84,8	11,3	73,5
5 000 - 10 000	13,8	0,1	13,7	74,5	10,1	64,4
Verbandsgemeinden und deren Ortsgemeinden	13,7	0,1	13,5	74,7	8,3	66,4
20 000 - 50 000	12,9	0,2	12,7	72,0	8,1	64,0
10 000 - 20 000	14,0	0,1	13,9	75,3	8,3	67,0
5 000 - 10 000	13,7	0,1	13,6	77,0	8,8	68,2
Ortsgemeinden	5,9	-	5,9	30,9	0,0	30,9
10 000 - 20 000	5,2	-	5,2	33,6	-	33,6
5 000 - 10 000	6,8	-	6,8	39,6	0,1	39,6
3 000 - 5 000	6,3	-	6,3	35,7	0,0	35,7
1 000 - 3 000	6,2	-	6,2	32,1	0,0	32,0
unter 1 000	4,8	-	4,8	20,8	0,0	20,8
Verbandsgemeinden	7,7	0,1	7,6	43,8	8,3	35,5
20 000 - 50 000	6,4	0,2	6,2	38,1	8,1	30,0
10 000 - 20 000	8,2	0,1	8,1	44,7	8,2	36,5
5 000 - 10 000	8,1	0,1	8,0	49,9	8,8	41,2
Landkreise	2,9	0,2	2,6	25,1	7,5	17,6
Bezirksverband Pfalz	0,2	0,0	0,2	5,8	1,1	4,7
I n s g e s a m t	14,1	0,4	13,7	112,3	20,8	91,4

**37 Personal der Gemeinden und Gemeindeverbände im Ausbildungsverhältnis 2010 nach
Dienstverhältnissen, Beschäftigungsbereichen und Gebietskörperschaftsgruppen**

Gebietskörperschaftsgruppe	Insgesamt	Beamte	Arbeitnehmer	Insgesamt	Beamte	Arbeitnehmer
	Anzahl			Anteil an der jeweiligen Gesamtzahl des vollzeitbeschäftigten Personals in %		

Insgesamt

Kreisfreie Städte	657	149	508	5,0	5,1	4,9
Kreisangehörige Gemeinden,						
Verbandsgemeinden, Landkreise	1 272	288	984	5,2	6,3	5,0
verbandsfreie Gemeinden	239	29	210	5,1	4,1	5,3
Verbandsgemeinden und						
deren Ortsgemeinden	717	98	619	5,3	5,3	5,3
Ortsgemeinden	156	-	156	3,4	-	3,4
Verbandsgemeinden	561	98	463	6,2	5,3	6,4
Landkreise	316	161	155	5,2	8,0	3,8
Bezirksverband Pfalz	54	10	44	6,9	6,7	7,0
I n s g e s a m t	1 983	447	1 536	5,2	5,9	5,0

Ämter und Einrichtungen ¹⁾

Kreisfreie Städte	525	149	376	5,1	5,2	5,0
Kreisangehörige Gemeinden,						
Verbandsgemeinden, Landkreise	1 132	288	844	5,3	6,5	5,0
verbandsfreie Gemeinden	205	29	176	5,2	4,2	5,4
Verbandsgemeinden und						
deren Ortsgemeinden	625	98	527	5,3	5,5	5,3
Ortsgemeinden	137	-	137	3,1	-	3,1
Verbandsgemeinden	488	98	390	6,7	5,5	7,1
Landkreise	302	161	141	5,5	8,2	4,0
Bezirksverband Pfalz	52	10	42	7,5	7,2	7,6
Zusammen	1 709	447	1 262	5,3	6,0	5,1

Krankenanstalten

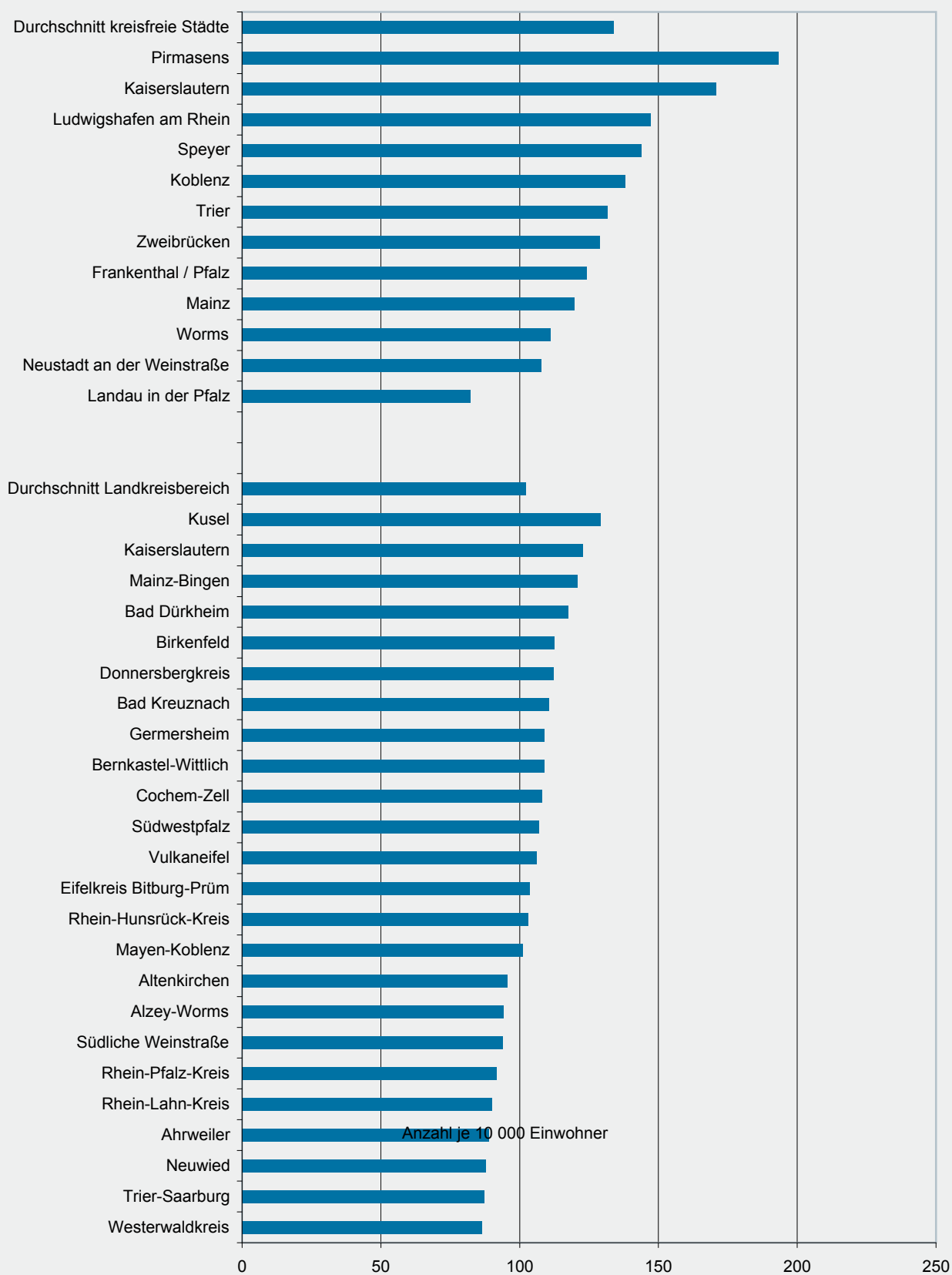
Kreisfreie Städte	58	-	58	18,6	-	18,6
Kreisangehörige Gemeinden,						
Verbandsgemeinden, Landkreise	5	-	5	2,9	-	2,9
verbandsfreie Gemeinden	-	-	-	-	-	-
Verbandsgemeinden und						
deren Ortsgemeinden	-	-	-	-	-	-
Ortsgemeinden	-	-	-	-	-	-
Verbandsgemeinden	-	-	-	-	-	-
Landkreise	5	-	5	2,9	-	2,9
Bezirksverband Pfalz	-	-	-	-	-	-
Zusammen	63	-	63	13,0	-	13,0

Einrichtungen und Unternehmen ²⁾

Kreisfreie Städte	74	-	74	2,9	-	3,0
Kreisangehörige Gemeinden,						
Verbandsgemeinden, Landkreise	135	-	135	4,4	-	4,6
verbandsfreie Gemeinden	34	-	34	4,6	-	4,8
Verbandsgemeinden und						
deren Ortsgemeinden	92	-	92	4,9	-	5,1
Ortsgemeinden	19	-	19	14,7	-	15,0
Verbandsgemeinden	73	-	73	4,2	-	4,4
Landkreise	9	-	9	2,0	-	2,2
Bezirksverband Pfalz	2	-	2	2,2	-	2,5
Zusammen	211	-	211	3,7	-	3,9

1) Im Gemeindehaushalt brutto geführte Ämter und Einrichtungen. - 2) Aus dem Gemeindehaushalt ausgegliederte rechtlich unselbstständige Einrichtungen und Unternehmen.

Vollzeitäquivalentes Personal¹⁾ der Gemeinden und
Gemeindeverbände 2010 je 10 000 Einwohner



1) Personal der im Gemeindehaushalt brutto geführten Ämter und Einrichtungen.

38 Vollzeitäquivalentes Personal der Gemeinden und Gemeindeverbände 2010
nach Dienstverhältnissen, Aufgabenbereichen und Verwaltungsbezirken

Verwaltungsbezirk	Gem.- Schl.- Nr.	Insgesamt	Darunter Ämter und Einrichtungen ¹⁾		Dienstverhältnis		Aufgabenbereich	
					Beamte	Arbeit- nehmer	all- gemeine Ver- waltung	öffent- liche Sicherheit und Ordnung
		Anzahl	je 10 000 Einwohner	Anzahl				
Kreisfreie Städte								
Frankenthal (Pfalz), St.	311	1 202	582	124,2	119	1 083	289	73
Kaiserslautern, St.	312	1 970	1 694	170,6	340	1 629	485	267
Koblenz, St.	111	1 907	1 469	138,0	417	1 490	354	288
Landau i. d. Pf., St.	313	392	354	82,3	88	304	103	52
Ludwigshafen a. Rh., St.	314	3 028	2 401	147,0	597	2 431	657	438
Mainz, St.	315	2 988	2 368	119,7	595	2 393	613	474
Neustadt a. d. Weinstr., St.	316	626	576	107,7	166	461	179	66
Pirmasens, St.	317	866	788	193,0	156	711	243	68
Speyer, St.	318	718	716	143,8	82	636	237	79
Trier, St.	211	1 377	1 377	131,7	415	962	244	314
Worms, St.	319	1 324	909	111,1	178	1 146	347	128
Zweibrücken, St.	320	440	440	128,9	93	347	87	56
Landkreise ²⁾								
Ahrweiler	131	1 238	1 138	88,8	228	1 011	430	113
Altenkirchen (Ww.)	132	1 412	1 268	95,4	252	1 160	467	108
Alzey-Worms	331	1 246	1 176	94,3	148	1 097	428	110
Bad Dürkheim	332	1 918	1 564	117,5	208	1 710	577	119
Bad Kreuznach	133	1 979	1 721	110,5	259	1 720	530	137
Bad Kreuznach, gr. kr. St.		543	416	95,7	78	464	133	39
Bernkastel-Wittlich	231	1 384	1 212	108,7	180	1 204	358	111
Birkenfeld	134	1 178	947	112,5	165	1 013	398	92
Idar-Oberstein, gr. kr. St.		422	274	89,0	39	382	189	32
Cochem-Zell	135	775	691	108,1	152	624	240	60
Donnersbergkreis	333	1 005	860	112,3	113	893	339	64
Eifelkreis Bitburg-Prüm	232	1 094	977	103,5	179	915	295	111
Germersheim	334	1 504	1 360	108,8	187	1 317	486	102
Kaiserslautern	335	1 434	1 303	122,8	203	1 231	485	125
Kusel	336	1 015	946	129,0	150	864	326	75
Mainz-Bingen	339	2 592	2 435	120,8	343	2 248	677	216
Bingen am Rhein, gr. kr. St.		301	244	101,1	43	258	51	25
Ingelheim am Rhein, gr. kr. St.		361	314	130,8	48	313	58	32
Mayen-Koblenz	137	2 272	2 130	100,9	428	1 844	774	185
Andernach, gr. kr. St.		282	275	93,0	42	240	124	31
Mayen, gr. kr. St.		252	240	128,3	43	208	111	18
Neuwied	138	1 718	1 594	87,8	289	1 430	574	169
Neuwied, gr. kr. St.		443	443	68,6	88	355	153	62
Rhein-Hunsrück-Kreis	140	1 133	1 059	102,9	199	934	382	93
Rhein-Lahn-Kreis	141	1 310	1 119	89,9	246	1 064	443	133
Lahnstein, gr. kr. St.		178	115	64,2	35	143	46	27
Rhein-Pfalz-Kreis	338	1 521	1 362	91,6	226	1 296	504	134
Südliche Weinstraße	337	1 255	1 024	93,8	162	1 094	398	103
Südwestpfalz	340	1 218	1 065	106,9	232	986	420	74
Trier-Saarburg	235	1 344	1 231	87,0	165	1 179	406	96
Vulkaneifel	233	729	656	106,1	117	612	227	65
Westerwaldkreis	143	2 056	1 721	86,3	356	1 700	600	163
Bezirksverband Pfalz		936	813	5,8	163	772	40	-
Rheinland-Pfalz		52 104	45 045	112,3	8 593	43 511	14 644	5 062
Kreisfreie Städte		16 838	13 673	133,9	3 245	13 593	3 839	2 302
Landkreise ²⁾		34 331	30 559	102,2	5 185	29 146	10 765	2 759
große kreisangehörige Städte		2 781	2 323	91,7	416	2 365	865	265

1) Im Gemeindehaushalt brutto geführte Ämter und Einrichtungen. - 2) Einbezogen sind die Landkreise, die verbandsfreien Gemeinden und die Verbandsgemeinden mit ihren Ortsgemeinden.

38 Vollzeitäquivalentes Personal der Gemeinden und Gemeindeverbände 2010
nach Dienstverhältnissen, Aufgabenbereichen und Verwaltungsbezirken

Verwaltungsbezirk	Gem.- Schl.- Nr.	Aufgabenbereich							
		Schulen	Wissen- schaft, For- schung, Kultur- pflege	soziale Sicherung	Gesundheit, Sport, Erholung		Bau- und Woh- nungs- wesen, Verkehr	öffent- liche Einrich- tungen, Wirt- schafts- förderung	wirtschaf- liche Unter- nehmen, all- gemeines Grund- und Sonder- vermögen
					zu- sam- men	Kranken- häuser			
Kreisfreie Städte									
Frankenthal (Pfalz), St.	311	28	43	176	517	450	22	54	-
Kaiserslautern, St.	312	80	88	468	105	-	190	285	3
Koblenz, St.	111	106	282	204	140	-	238	285	9
Landau i. d. Pf., St.	313	25	35	67	3	-	57	5	46
Ludwigshafen a. Rh., St.	314	83	141	947	47	-	375	340	-
Mainz, St.	315	69	197	880	154	-	193	406	1
Neustadt a. d. Weinstr., St.	316	19	33	169	28	-	59	65	8
Pirmasens, St.	317	72	74	152	44	-	94	118	-
Speyer, St.	318	70	31	178	51	-	34	32	4
Trier, St.	211	76	293	133	106	-	200	6	5
Worms, St.	319	27	56	206	11	3	79	469	-
Zweibrücken, St.	320	74	20	111	43	-	28	16	4
Landkreise ¹⁾									
Ahrweiler	131	74	27	267	91	-	92	107	37
Altenkirchen (Ww.)	132	112	25	429	45	-	66	123	37
Alzey-Worms	331	115	30	381	44	-	41	87	9
Bad Dürkheim	332	118	61	519	291	244	57	131	45
Bad Kreuznach	133	122	39	634	87	-	153	204	73
Bad Kreuznach, gr. kr. St.		16	26	153	48	-	60	65	3
Bernkastel-Wittlich	231	81	36	364	70	-	90	152	123
Birkenfeld	134	99	21	270	46	1	62	77	113
Idar-Oberstein, gr. kr. St.		8	8	78	3	1	21	15	67
Cochem-Zell	135	47	19	150	41	-	51	91	76
Donnersbergkreis	333	121	13	239	51	-	28	85	65
Eifelkreis Bitburg-Prüm	232	79	31	270	28	-	106	114	60
Germersheim	334	134	30	462	61	-	56	115	58
Kaiserslautern	335	108	25	372	88	-	35	122	74
Kusel	336	119	19	284	48	-	46	67	31
Mainz-Bingen	339	230	52	894	178	-	126	145	74
Bingen am Rhein, gr. kr. St.		16	8	34	42	-	30	50	46
Ingelheim am Rhein, gr. kr. St.		19	23	140	47	-	24	8	9
Mayen-Koblenz	137	150	82	596	118	-	141	171	55
Andernach, gr. kr. St.		8	17	68	8	-	17	11	-
Mayen, gr. kr. St.		11	40	18	4	-	15	26	8
Neuwied	138	109	38	442	69	-	135	139	44
Neuwied, gr. kr. St.		13	23	128	4	-	48	11	3
Rhein-Hunsrück-Kreis	140	117	44	276	52	-	77	52	40
Rhein-Lahn-Kreis	141	96	28	229	55	-	80	128	118
Lahnstein, gr. kr. St.		6	4	9	23	-	17	44	4
Rhein-Pfalz-Kreis	338	90	67	343	108	-	70	152	52
Südliche Weinstraße	337	99	25	336	61	-	65	77	93
Südwestpfalz	340	96	32	314	66	-	35	124	56
Trier-Saarburg	235	109	27	315	120	-	75	107	88
Vulkaneifel	233	46	9	174	24	-	37	62	84
Westerwaldkreis	143	147	39	460	82	-	108	290	168
Bezirksverband Pfalz		360	469	-	-	-	6	25	37
Rheinland-Pfalz		3 707	2 581	12 713	3 173	698	3 408	5 029	1 788
Kreisfreie Städte		728	1 295	3 692	1 250	452	1 570	2 081	80
Landkreise ¹⁾		2 620	817	9 022	1 923	245	1 831	2 923	1 670
große kreisangehörige Städte		96	150	627	177	1	232	228	140

1) Einbezogen sind die Landkreise, die verbandsfreien Gemeinden und die Verbandsgemeinden mit ihren Ortsgemeinden.

**39 Personal der kreisangehörigen Gemeinden und Verbandsgemeinden 2010 nach
Dienstverhältnissen, Aufgabenbereichen und Verwaltungsbezirken**

Verwaltungsbezirk	Gem.- Schl.- Nr.	Vollzeit- beschäftigte	Teilzeit- beschäftigte ¹⁾	Insgesamt	Darunter Ämter und Einrichtungen ²⁾		Dienstverhältnis	
							Beamte	Arbeit- nehmer
		Anzahl	Anzahl in Vollzeitäquivalent	Anzahl je 10 000 Einwohner	Anzahl in Vollzeitäquivalent			
Ahrweiler	131	754	422	989	911	71,2	106	883
Altenkirchen (Ww.)	132	805	543	1 090	977	73,6	140	950
Alzey-Worms	331	583	618	913	863	69,2	84	829
Bad Dürkheim	332	874	824	1 315	1 226	92,2	118	1 196
Bad Kreuznach	133	1 108	903	1 609	1 385	88,9	156	1 454
Bernkastel-Wittlich	231	790	604	1 099	935	83,8	91	1 008
Birkenfeld	134	634	527	925	703	83,5	90	835
Cochem-Zell	135	382	265	520	479	75,0	54	466
Donnersbergkreis	333	503	509	777	646	84,4	61	716
Eifelkreis Bitburg-Prüm	232	587	397	801	697	73,9	88	713
Germersheim	334	730	909	1 189	1 055	84,4	129	1 060
Kaiserslautern	335	781	656	1 120	1 000	94,2	116	1 004
Kusel	336	442	494	690	634	86,5	73	616
Mainz-Bingen	339	1 405	1 090	1 992	1 851	91,8	205	1 787
Mayen-Koblenz	137	1 383	966	1 897	1 773	84,0	254	1 643
Neuwied	138	934	709	1 308	1 243	68,5	164	1 144
Rhein-Hunsrück-Kreis	140	571	519	846	772	75,0	96	750
Rhein-Lahn-Kreis	141	745	491	1 004	829	66,6	150	854
Rhein-Pfalz-Kreis	338	821	581	1 122	984	66,2	142	980
Südliche Weinstraße	337	652	575	949	727	66,6	97	852
Südwestpfalz	340	589	491	845	700	70,2	112	733
Trier-Saarburg	235	754	540	1 030	917	64,8	93	937
Vulkaneifel	233	389	242	527	459	74,3	56	471
Westerwaldkreis	143	1 080	722	1 464	1 272	63,8	193	1 271
Rheinland-Pfalz		18 296	14 597	26 021	23 041	77,0	2 869	23 152

1) Einschließlich Beschäftigte in Altersteilzeit. - 2) Im Gemeindehaushalt brutto geführte Ämter und Einrichtungen.

**39 Personal der kreisangehörigen Gemeinden und Verbandsgemeinden 2010 nach
Dienstverhältnissen, Aufgabenbereichen und Verwaltungsbezirken**

Verwaltungsbezirk	Gem.- Schl.- Nr.	Aufgabenbereich									
		all- gemeine Ver- waltung	öffent- liche Sicherheit und Ordnung	Schulen	Wissen- schaft, For- schung, Kultur- pflege	soziale Sicherung	Gesundheit, Sport, Erholung		Bau- und Wohn- ungs- wesen, Verkehr	öffent- liche Einrich- tungen, Wirt- schafts- förderung	wirtschaft- liche Unter- nehmen, all- gemeines Grund- und Sonder- vermögen
							zu- sammen	Kranken- häuser			
Ahrweiler	131	351	79	71	16	214	72	-	74	81	31
Altenkirchen (Ww.)	132	395	68	63	4	341	28	-	54	103	35
Alzey-Worms	331	356	66	56	6	315	19	-	26	65	5
Bad Dürkheim	332	473	78	70	55	426	26	-	39	109	39
Bad Kreuznach	133	456	89	66	32	554	64	-	115	168	65
Bernkastel-Wittlich	231	301	55	48	16	300	48	-	73	140	119
Birkenfeld	134	326	62	50	16	216	32	1	49	64	110
Cochem-Zell	135	168	33	27	5	98	30	-	43	79	36
Donnersbergkreis	333	270	38	80	6	192	44	-	17	70	61
Eifelkreis Bitburg-Prüm	232	227	48	43	14	217	15	-	85	101	50
Germersheim	334	416	58	81	20	376	46	-	38	102	53
Kaiserslautern	335	404	77	90	9	281	64	-	22	100	72
Kusel	336	232	40	59	5	207	33	-	31	51	31
Mainz-Bingen	339	534	133	104	44	745	135	-	105	122	69
Mayen-Koblenz	137	685	126	97	79	524	79	-	108	150	50
Neuwied	138	485	112	56	29	355	45	-	109	79	40
Rhein-Hunsrück-Kreis	140	316	50	65	21	209	37	-	65	49	35
Rhein-Lahn-Kreis	141	372	87	46	13	166	39	-	60	106	115
Rhein-Pfalz-Kreis	338	425	94	65	24	258	33	-	49	124	50
Südliche Weinstraße	337	319	57	58	9	261	44	-	48	66	87
Südwestpfalz	340	331	33	48	10	200	44	-	21	108	50
Trier-Saarburg	235	319	66	74	6	248	77	-	56	104	80
Vulkaneifel	233	174	35	24	3	106	14	-	34	55	81
Westerwaldkreis	143	497	92	91	15	327	57	-	81	142	163
Rheinland-Pfalz		8 832	1 675	1 532	457	7 134	1 123	1	1 402	2 337	1 527

40 Vollzeitäquivalentes Personal der Landkreise 2010 nach Dienstverhältnissen,
Aufgabenbereichen und Verwaltungsbezirken

Verwaltungsbezirk	Gem.- Schl.- Nr.	Insgesamt	Darunter Ämter und Einrichtungen ¹⁾		Dienstverhältnis		Aufgabenbereich	
					Beamte	Arbeit- nehmer	all- gemeine Ver- waltung	öffent- liche Sicherheit und Ordnung
		Anzahl	je 10 000 Einwohner		Anzahl			
Ahrweiler	131	249	226	17,7	122	127	78	34
Altenkirchen (Ww.)	132	322	290	21,8	112	210	73	40
Alzey-Worms	331	332	313	25,1	64	268	73	44
Bad Dürkheim	332	603	338	25,4	90	513	104	41
Bad Kreuznach	133	369	336	21,6	103	267	75	48
Bernkastel-Wittlich	231	285	277	24,9	89	196	57	56
Birkenfeld	134	252	244	29,0	75	178	72	30
Cochem-Zell	135	255	212	33,1	97	158	72	27
Donnersbergkreis	333	228	214	28,0	51	176	69	27
Eifelkreis Bitburg-Prüm	232	293	280	29,7	91	202	68	63
Germersheim	334	315	304	24,4	57	257	70	44
Kaiserslautern	335	314	304	28,6	87	227	80	47
Kusel	336	325	312	42,5	77	248	94	35
Mainz-Bingen	339	599	584	29,0	139	461	143	83
Mayen-Koblenz	137	375	357	16,9	173	201	89	59
Neuwied	138	410	350	19,3	125	286	88	58
Rhein-Hunsrück-Kreis	140	287	287	27,9	103	184	66	43
Rhein-Lahn-Kreis	141	306	290	23,3	96	210	71	47
Rhein-Pfalz-Kreis	338	400	377	25,4	84	316	79	41
Südliche Weinstraße	337	307	296	27,2	65	242	78	46
Südwestpfalz	340	373	366	36,7	120	253	89	40
Trier-Saarburg	235	314	314	22,2	72	242	87	30
Vulkaneifel	233	202	196	31,8	62	141	53	31
Westerwaldkreis	143	592	450	22,5	163	429	103	71
Insgesamt		8 310	7 518	25,1	2 316	5 994	1 933	1 084

1) Im Gemeindehaushalt brutto geführte Ämter und Einrichtungen.

40 Vollzeitäquivalentes Personal der Landkreise 2010 nach Dienstverhältnissen,
Aufgabenbereichen und Verwaltungsbezirken

Verwaltungsbezirk	Gem.- Schl.- Nr.	Aufgabenbereich							
		Schulen	Wissen- schaft, For- schung, Kultur- pflege	soziale Sicherung	Gesundheit, Sport, Erholung		Bau- und Woh- nungs- wesen, Verkehr	öffent- liche Einrich- tungen, Wirt- schafts- förderung	wirtschaf- tliche Unter- nehmen, all- gemeines Grund- und Sonder- vermögen
					zu- sammen	Kranken- häuser			
Ahrweiler	131	3	11	54	19	-	18	26	6
Altenkirchen (Ww.)	132	49	21	88	17	-	13	20	2
Alzey-Worms	331	59	24	66	25	-	15	23	4
Bad Dürkheim	332	48	6	93	264	244	18	22	6
Bad Kreuznach	133	56	6	80	24	-	38	35	8
Bernkastel-Wittlich	231	33	20	64	22	-	16	12	4
Birkenfeld	134	50	4	54	14	-	12	13	3
Cochem-Zell	135	20	14	52	10	-	9	12	40
Donnersbergkreis	333	41	7	47	7	-	11	15	4
Eifelkreis Bitburg-Prüm	232	36	17	52	13	-	21	13	10
Germersheim	334	53	10	86	15	-	18	13	5
Kaiserslautern	335	18	16	91	25	-	13	22	2
Kusel	336	60	14	77	15	-	15	17	-
Mainz-Bingen	339	125	8	149	43	-	21	23	4
Mayen-Koblenz	137	53	3	72	40	-	33	20	5
Neuwied	138	54	9	88	24	-	26	60	4
Rhein-Hunsrück-Kreis	140	52	23	68	16	-	12	3	5
Rhein-Lahn-Kreis	141	50	14	63	16	-	20	23	3
Rhein-Pfalz-Kreis	338	25	43	85	75	-	21	29	2
Südliche Weinstraße	337	41	16	75	17	-	18	11	6
Südwestpfalz	340	48	22	115	23	-	14	16	6
Trier-Saarburg	235	35	21	67	43	-	20	3	8
Vulkaneifel	233	22	5	69	10	-	3	7	3
Westerwaldkreis	143	55	25	133	25	-	27	148	5
Insgesamt		1 087	360	1 888	800	244	429	586	144

41 Vollzeitäquivalentes Personal der verbandsfreien Gemeinden sowie der Verbandsgemeinden und ihrer Ortsgemeinden 2010 nach Dienstverhältnissen, Beschäftigungsbereichen und Verwaltungsbezirken (unter Ausgliederung der Ortsgemeinden mit 3 000 und mehr Einwohnern)

Gebietskörperschaft	Gem.- Schl.- Nr.	Ins- gesamt	Dienstverhältnis		Beschäftigungsbereich			Personal in Aus- bildung
			Beamte	Arbeit- nehmer	Ämter und Ein- richtungen ¹⁾	Kranken- anstalten, Einrich- tungen und Unter- nehmen ²⁾		
Anzahl					je 10 000 Einwohner	Anzahl		
LK Ahrweiler	131 000 00	989	106	883	911	71,2	78	38
Bad Neuenahr-Ahrweiler, St.	131 007 00	279	43	236	241	87,8	38	7
Grafenschaft	131 090 00	94	10	84	94	86,0	-	4
Remagen, St.	131 070 00	118	10	109	114	70,5	4	3
Sinzig, St.	131 077 00	139	8	131	124	71,1	15	3
VG Adenau	131 000 01	98	10	89	88	64,8	10	2
Verbandsgemeinde		72	10	63	62	45,8	10	1
Ortsgemeinden		26	-	26	26	19,0	-	1
VG Altenahr	131 000 02	78	11	67	67	59,5	11	8
Verbandsgemeinde		53	11	42	43	37,7	11	8
Ortsgemeinden		25	-	25	25	21,8	-	-
VG Bad Breisig	131 000 03	91	8	83	91	70,5	-	5
Verbandsgemeinde		50	7	43	50	38,9	-	5
Ortsgemeinden		41	1	40	41	31,6	-	-
Bad Breisig, St.	131 006 03	26	1	25	26	29,7	-	-
VG Brohlthal	131 000 04	92	6	86	92	50,3	-	6
Verbandsgemeinde		61	6	56	61	33,7	-	5
Ortsgemeinden		30	-	30	30	16,5	-	1
Burgbrohl	131 202 04	12	-	12	12	36,3	-	1
LK Altenkirchen (Ww.)	132 000 00	1 090	140	950	977	73,6	113	60
Herdorf, St.	132 050 00	58	7	51	57	82,5	1	4
VG Altenkirchen (Ww.)	132 000 01	228	31	197	209	90,2	19	17
Verbandsgemeinde		225	31	194	206	88,9	19	17
Ortsgemeinden		3	-	3	3	1,3	-	-
Altenkirchen (Ww.), St.	132 501 01	2	-	2	2	3,3	-	-
VG Betzdorf	132 000 02	114	22	93	95	60,6	19	7
Verbandsgemeinde		76	22	54	67	42,9	8	4
Ortsgemeinden		39	-	39	28	17,7	11	3
Betzdorf, St.	132 006 02	21	-	21	10	10,0	11	1
VG Daaden	132 000 03	90	7	83	72	61,4	18	4
Verbandsgemeinde		55	7	48	37	31,5	18	2
Ortsgemeinden		35	-	35	35	29,9	-	2
Daaden	132 018 03	5	-	5	5	10,3	-	1
VG Flammersfeld	132 000 04	87	12	75	76	64,4	10	2
Verbandsgemeinde		80	12	68	70	59,0	10	2
Ortsgemeinden		7	-	7	7	5,5	-	-
VG Gebhardshain	132 000 05	80	13	67	72	64,9	9	2
Verbandsgemeinde		53	13	40	44	40,0	9	1
Ortsgemeinden		27	-	27	27	24,8	-	1
VG Hamm (Sieg)	132 000 06	120	10	110	102	79,0	18	6
Verbandsgemeinde		115	10	105	97	75,4	18	6
Ortsgemeinden		5	-	5	5	3,6	-	-
Hamm (Sieg)	132 044 06	3	-	3	3	9,2	-	-

41 Vollzeitäquivalentes Personal der verbandsfreien Gemeinden sowie der Verbandsgemeinden und ihrer Ortsgemeinden 2010 nach Dienstverhältnissen, Beschäftigungsbereichen und Verwaltungsbezirken (unter Ausgliederung der Ortsgemeinden mit 3 000 und mehr Einwohnern)

Gebietskörperschaft	Gem.- Schl.- Nr.	Ins- gesamt	Dienstverhältnis		Beschäftigungsbereich		Personal in Aus- bildung
			Beamte	Arbeit- nehmer	Ämter und Ein- richtungen ¹⁾	Kranken- anstalten, Einrich- tungen und Unter- nehmen ²⁾	
		Anzahl			je 10 000 Einwohner	Anzahl	

noch: LK Altenkirchen (Ww.)

VG Kirchen (Sieg)	132 000 07	177	23	155	163	67,2	14	12
Verbandsgemeinde		113	23	90	99	40,6	14	8
Ortsgemeinden		64	-	64	64	26,5	-	4
Kirchen (Sieg), St.	132 063 07	23	-	23	23	25,7	-	2
Mudersbach	132 072 07	23	-	23	23	37,2	-	2
Niederfischbach	132 076 07	13	-	13	13	27,1	-	-
VG Wissen	132 000 08	136	16	120	131	85,8	5	6
Verbandsgemeinde		97	16	81	92	59,8	5	5
Ortsgemeinden		40	-	40	40	26,0	-	1
Wissen, St.	132 117 08	21	-	21	21	25,3	-	1

LK Alzey-Worms

Alzey, St.	331 000 00	913	84	829	863	69,2	50	30
Osthofen, St.	331 003 00	141	17	124	138	78,0	3	9
	331 055 00	38	5	33	38	45,9	-	1
VG Alzey-Land	331 000 01	180	16	163	166	68,1	14	6
Verbandsgemeinde		86	16	70	73	29,8	14	5
Ortsgemeinden		94	-	94	94	38,4	-	1
Gau-Odernheim	331 032 01	17	-	17	17	45,6	-	-
VG Eich	331 000 02	81	10	71	73	58,6	8	2
Verbandsgemeinde		45	10	35	38	30,1	8	2
Ortsgemeinden		36	-	36	36	28,5	-	-
Eich	331 018 02	4	-	4	4	13,8	-	-
VG Monsheim	331 000 03	66	6	60	62	61,3	4	1
Verbandsgemeinde		48	6	42	45	44,4	4	1
Ortsgemeinden		17	-	17	17	16,9	-	-
Flörsheim-Dalsheim	331 023 03	10	-	10	10	32,9	-	-
VG Westhofen	331 000 04	85	13	72	82	70,1	3	2
Verbandsgemeinde		49	13	36	47	40,0	3	2
Ortsgemeinden		35	-	35	35	30,0	-	-
Westhofen	331 071 04	10	-	10	10	32,7	-	-
VG Wöllstein	331 000 05	77	6	71	69	58,2	8	1
Verbandsgemeinde		40	6	34	32	26,7	8	1
Ortsgemeinden		37	-	37	37	31,5	-	-
Wöllstein	331 072 05	24	-	24	24	55,0	-	-
VG Wörrstadt	331 000 06	246	11	235	235	83,2	12	8
Verbandsgemeinde		91	11	80	79	28,2	12	4
Ortsgemeinden		155	-	155	155	55,0	-	4
Saulheim	331 058 06	56	-	56	56	78,1	-	2
Wörrstadt, St.	331 073 06	45	-	45	45	59,6	-	2

LK Bad Dürkheim

Bad Dürkheim, St.	332 000 00	1 315	118	1 196	1 226	92,2	88	28
Grünstadt, St.	332 002 00	264	28	236	256	135,7	8	10
Haßloch	332 024 00	143	13	130	143	109,9	-	3
	332 025 00	182	16	166	174	85,0	8	6
VG Deidesheim	332 000 01	96	8	88	87	74,2	9	2
Verbandsgemeinde		55	7	48	46	39,2	9	1
Ortsgemeinden		41	1	40	41	35,0	-	1

41 Vollzeitäquivalentes Personal der verbandsfreien Gemeinden sowie der Verbandsgemeinden und ihrer Ortsgemeinden 2010 nach Dienstverhältnissen, Beschäftigungsbereichen und Verwaltungsbezirken (unter Ausgliederung der Ortsgemeinden mit 3 000 und mehr Einwohnern)

Gebietskörperschaft	Gem.- Schl.- Nr.	Ins- gesamt	Dienstverhältnis		Beschäftigungsbereich		Personal in Aus- bildung
			Beamte	Arbeit- nehmer	Ämter und Ein- richtungen ¹⁾	Kranken- anstalten, Einrich- tungen und Unter- nehmen ²⁾	
		Anzahl				je 10 000 Einwohner	Anzahl

noch: LK Bad Dürkheim

Deidesheim, St.	332 009 01	17	-	17	17	46,3	-	1
Meckenheim	332 035 01	2	-	2	2	6,7	-	-
VG Freinsheim	332 000 02	147	11	136	126	81,1	21	1
Verbandsgemeinde		117	11	105	96	61,5	21	1
Ortsgemeinden		30	-	30	30	19,5	-	-
Freinsheim, St.	332 019 02	5	-	5	5	10,0	-	-
Weisenheim am Sand	332 050 02	15	-	15	15	33,5	-	-
VG Grünstadt-Land	332 000 03	165	19	147	151	75,3	14	1
Verbandsgemeinde		85	19	66	71	35,3	14	-
Ortsgemeinden		81	-	81	81	40,1	-	1
VG Hettenleidelheim	332 000 04	122	10	112	115	105,4	7	2
Verbandsgemeinde		61	10	51	54	49,7	7	2
Ortsgemeinden		61	-	61	61	55,7	-	-
Carlsberg	332 007 04	19	-	19	19	54,6	-	-
Hettenleidelheim	332 027 04	24	-	24	24	77,2	-	-
VG Lambrecht (Pfalz)	332 000 05	94	10	85	88	69,9	6	1
Verbandsgemeinde		54	9	45	48	37,9	6	1
Ortsgemeinden		40	1	39	40	32,1	-	-
Lambrecht (Pfalz), St.	332 032 05	13	-	13	13	34,2	-	-
VG Wachenheim an der Weinstraße	332 000 06	103	4	99	86	87,3	17	2
Verbandsgemeinde		45	4	41	34	34,8	11	1
Ortsgemeinden		57	-	57	52	52,5	6	1
Wachenheim a. d. W., St.	332 046 06	41	-	41	35	76,1	6	1
LK Bad Kreuznach	133 000 00	1 609	156	1 454	1 385	88,9	224	61
Bad Kreuznach, gr. kr. St.	133 006 00	543	78	464	416	95,7	127	37
Kirn, St.	133 052 00	117	9	108	95	114,5	22	4
VG Bad Kreuznach	133 000 01	79	8	72	76	85,1	3	1
Verbandsgemeinde		39	8	32	36	40,6	3	1
Ortsgemeinden		40	-	40	40	44,5	-	-
VG Bad Münster am Stein-Ebg.	133 000 02	107	10	98	95	85,4	13	1
Verbandsgemeinde		62	10	52	49	44,5	13	1
Ortsgemeinden		45	-	45	45	40,9	-	-
Bad Münster am Stein-Ebg., St.	133 007 02	19	-	19	19	48,6	-	-
VG Bad Sobernheim	133 000 07	171	17	153	144	79,9	27	3
Verbandsgemeinde		104	17	87	77	42,9	27	3
Ortsgemeinden		67	-	67	67	37,0	-	-
Bad Sobernheim, St.	133 501 07	18	-	18	18	28,0	-	-
VG Kirn-Land	133 000 03	92	4	88	84	81,9	8	3
Verbandsgemeinde		52	4	48	44	42,9	8	3
Ortsgemeinden		40	-	40	40	39,1	-	-
VG Langenlonsheim	133 000 04	119	9	110	114	85,4	5	4
Verbandsgemeinde		54	9	45	49	36,8	5	2
Ortsgemeinden		65	-	65	65	48,6	-	2
Langenlonsheim	133 054 04	16	-	16	16	42,2	-	-

41 Vollzeitäquivalentes Personal der verbandsfreien Gemeinden sowie der Verbandsgemeinden und ihrer Ortsgemeinden 2010 nach Dienstverhältnissen, Beschäftigungsbereichen und Verwaltungsbezirken (unter Ausgliederung der Ortsgemeinden mit 3 000 und mehr Einwohnern)

Gebietskörperschaft	Gem.-Schl.-Nr.	Ins-gesamt	Dienstverhältnis		Beschäftigungsbereich			Personal in Aus-bildung
			Beamte	Arbeit-nehmer	Ämter und Ein-richtungen ¹⁾	Kranken-anstalten, Einrich-tungen und Unter-nehmen ²⁾		
		Anzahl				je 10 000 Einwohner	Anzahl	

noch: LK Bad Kreuznach

VG Meisenheim	133 000 05	66	4	62	66	82,3	-	1
Verbandsgemeinde		60	4	56	60	74,6	-	1
Ortsgemeinden		6	-	6	6	7,8	-	-

VG Rüdesheim	133 000 06	219	13	206	204	81,4	15	6
Verbandsgemeinde		80	13	67	65	26,0	15	5
Ortsgemeinden		138	-	138	138	55,4	-	1

VG Stromberg	133 000 08	97	4	93	91	98,1	6	1
Verbandsgemeinde		41	4	37	35	38,2	6	1
Ortsgemeinden		56	-	56	56	59,9	-	-
Stromberg, St.	133 103 08	28	-	28	28	88,5	-	-

LK Bernkastel-Wittlich

Morbach	231 502 00	133	14	119	112	103,2	22	5
Wittlich, St.	231 134 00	181	18	163	140	78,7	42	8

VG Bernkastel-Kues	231 000 01	198	12	186	175	77,8	23	8
Verbandsgemeinde		102	12	90	79	35,2	23	6
Ortsgemeinden		96	-	96	96	42,6	-	2
Bernkastel-Kues, St.	231 008 01	30	-	30	30	45,3	-	2

VG Kröv-Bausendorf	231 000 02	86	6	80	70	80,0	16	-
Verbandsgemeinde		43	6	38	27	31,3	16	-
Ortsgemeinden		42	-	42	42	48,8	-	-

VG Manderscheid	231 000 03	68	7	61	59	77,5	9	4
Verbandsgemeinde		42	7	35	33	43,1	9	4
Ortsgemeinden		26	-	26	26	34,4	-	-

VG Neumagen-Dhron	231 000 05	57	4	53	51	89,7	6	2
Verbandsgemeinde		41	4	37	35	62,2	6	2
Ortsgemeinden		16	-	16	16	27,4	-	-

VG Thalfang am Erbeskopf	231 000 06	86	8	78	73	99,9	13	6
Verbandsgemeinde		64	8	56	51	69,1	13	6
Ortsgemeinden		23	-	23	23	30,7	-	-

VG Traben-Trarbach	231 000 07	103	7	97	88	93,8	16	9
Verbandsgemeinde		55	6	50	40	42,4	16	9
Ortsgemeinden		48	1	47	48	51,4	-	-
Traben-Trarbach, St.	231 124 07	34	1	33	34	57,1	-	-

VG Wittlich-Land	231 000 08	187	17	170	167	77,3	19	3
Verbandsgemeinde		81	17	64	61	28,3	19	-
Ortsgemeinden		106	-	106	106	49,0	-	3

LK Birkenfeld

Idar-Oberstein, gr. kr. St.	134 045 00	422	39	382	274	89,0	148	13
-----------------------------	------------	-----	----	-----	-----	------	-----	----

VG Baumholder	134 000 01	80	11	69	66	67,3	14	1
Verbandsgemeinde		68	11	58	54	55,6	14	1
Ortsgemeinden		11	-	11	11	11,7	-	-
Baumholder, St.	134 005 01	9	-	9	9	21,2	-	-

41 Vollzeitäquivalentes Personal der verbandsfreien Gemeinden sowie der Verbandsgemeinden und ihrer Ortsgemeinden 2010 nach Dienstverhältnissen, Beschäftigungsbereichen und Verwaltungsbezirken (unter Ausgliederung der Ortsgemeinden mit 3 000 und mehr Einwohnern)

Gebietskörperschaft	Gem.-Schl.-Nr.	Ins-gesamt	Dienstverhältnis		Beschäftigungsbereich			Personal in Aus-bildung
			Beamte	Arbeit-nehmer	Ämter und Ein-richtungen ¹⁾	Kranken-anstalten, Einrich-tungen und Unter-nehmen ²⁾		
		Anzahl				je 10 000 Einwohner	Anzahl	

noch: LK Birkenfeld

VG Birkenfeld	134 000 02	177	14	164	146	73,6	31	1
Verbandsgemeinde		158	14	145	127	64,2	31	1
Ortsgemeinden		19	-	19	19	9,4	-	-
Birkenfeld, St.	134 010 02	13	-	13	13	18,9	-	-
VG Herrstein	134 000 03	185	19	166	161	99,1	24	2
Verbandsgemeinde		153	19	133	129	78,9	24	2
Ortsgemeinden		33	-	33	33	20,1	-	-
VG Rhaunen	134 000 04	61	7	54	56	74,9	5	-
Verbandsgemeinde		37	7	30	32	42,6	5	-
Ortsgemeinden		24	-	24	24	32,3	-	-
LK Cochem-Zell	135 000 00	520	54	466	479	75,0	41	20
VG Cochem	135 000 01	158	16	142	153	100,3	5	8
Verbandsgemeinde		94	15	79	89	58,1	5	7
Ortsgemeinden		65	1	64	65	42,3	-	1
Cochem, St.	135 020 01	47	1	46	47	95,6	-	1
VG Kaisersesch	135 000 02	83	9	74	71	55,9	12	4
Verbandsgemeinde		62	9	53	50	39,5	12	3
Ortsgemeinden		21	-	21	21	16,3	-	1
Kaisersesch, St.	135 045 02	3	-	3	3	9,9	-	-
VG Treis-Karden	135 000 04	51	10	41	44	50,2	7	1
Verbandsgemeinde		45	10	36	38	43,9	7	1
Ortsgemeinden		6	-	6	6	6,3	-	-
VG Ulmen	135 000 03	84	9	75	76	69,7	8	2
Verbandsgemeinde		72	9	63	64	58,4	8	2
Ortsgemeinden		12	-	12	12	11,3	-	-
Ulmen, St.	135 083 03	4	-	4	4	11,5	-	-
VG Zell (Mosel)	135 000 05	144	11	133	134	83,0	10	5
Verbandsgemeinde		113	11	102	103	63,8	10	5
Ortsgemeinden		31	-	31	31	19,1	-	-
Zell (Mosel), St.	135 092 05	14	-	14	14	33,4	-	-
LK Donnersbergkreis	333 000 00	777	61	716	646	84,4	131	26
VG Alsenz-Obermoschel	333 000 01	52	3	49	43	61,0	9	2
Verbandsgemeinde		42	3	39	33	46,7	9	2
Ortsgemeinden		10	-	10	10	14,2	-	-
VG Eisenberg (Pfalz)	333 000 02	143	9	134	106	79,1	37	4
Verbandsgemeinde		95	9	86	59	43,6	37	3
Ortsgemeinden		48	-	48	48	35,5	-	1
Eisenberg (Pfalz), St.	333 019 02	44	-	44	44	46,2	-	1
VG Göllheim	333 000 03	100	11	89	87	71,8	13	2
Verbandsgemeinde		64	11	53	51	41,9	13	2
Ortsgemeinden		36	-	36	36	29,8	-	-
Göllheim	333 026 03	12	-	12	12	31,9	-	-

41 Vollzeitäquivalentes Personal der verbandsfreien Gemeinden sowie der Verbandsgemeinden und ihrer Ortsgemeinden 2010 nach Dienstverhältnissen, Beschäftigungsbereichen und Verwaltungsbezirken (unter Ausgliederung der Ortsgemeinden mit 3 000 und mehr Einwohnern)

Gebietskörperschaft	Gem.-Schl.-Nr.	Ins-gesamt	Dienstverhältnis		Beschäftigungsbereich		Personal in Aus-bildung
			Beamte	Arbeit-nehmer	Ämter und Ein-richtungen ¹⁾	Kranken-anstalten, Einrich-tungen und Unter-nehmen ²⁾	
		Anzahl				je 10 000 Einwohner	Anzahl

noch: LK Donnersbergkreis

VG Kirchheimbolanden	333 000 04	233	19	215	196	101,5	37	6
Verbandsgemeinde		127	19	109	90	46,7	37	4
Ortsgemeinden		106	-	106	106	54,8	-	2
Kirchheimbolanden, St.	333 039 04	56	-	56	56	72,7	-	2
VG Rockenhausen	333 000 05	122	10	112	98	86,2	24	4
Verbandsgemeinde		106	10	96	82	72,1	24	4
Ortsgemeinden		16	-	16	16	14,1	-	-
Rockenhausen, St.	333 502 05	15	-	15	15	26,7	-	-
VG Winnweiler	333 000 06	128	10	118	116	86,9	11	8
Verbandsgemeinde		118	10	108	106	79,4	11	8
Ortsgemeinden		10	-	10	10	7,5	-	-
Winnweiler	333 503 06	3	-	3	3	6,4	-	-
LK Eifelkreis Bitburg-Prüm	232 000 00	801	88	713	697	73,9	103	21
Bitburg, St.	232 018 00	168	12	156	141	110,4	27	3
VG Arzfeld	232 000 01	84	9	75	75	77,8	9	2
Verbandsgemeinde		51	9	42	43	44,0	9	2
Ortsgemeinden		33	-	33	33	33,7	-	-
VG Bitburg-Land	232 000 02	104	22	82	84	49,9	21	3
Verbandsgemeinde		88	22	66	67	40,2	21	3
Ortsgemeinden		16	-	16	16	9,8	-	-
VG Irrel	232 000 03	66	7	59	54	62,7	12	3
Verbandsgemeinde		51	7	44	39	45,3	12	3
Ortsgemeinden		15	-	15	15	17,3	-	-
VG Kyllburg	232 000 04	79	6	73	75	95,4	4	2
Verbandsgemeinde		72	6	66	68	86,5	4	2
Ortsgemeinden		7	-	7	7	8,9	-	-
VG Neuerburg	232 000 05	68	7	61	60	62,6	8	2
Verbandsgemeinde		49	7	42	41	42,3	8	2
Ortsgemeinden		20	-	20	20	20,3	-	-
VG Prüm	232 000 06	153	19	134	139	65,2	14	5
Verbandsgemeinde		86	19	68	72	34,0	14	5
Ortsgemeinden		66	-	66	66	31,2	-	-
Prüm, St.	232 296 06	11	-	11	11	21,2	-	-
VG Speicher	232 000 07	79	7	72	70	88,9	9	1
Verbandsgemeinde		39	7	33	30	38,6	9	1
Ortsgemeinden		40	-	40	40	50,4	-	-
Speicher, St.	232 123 07	19	-	19	19	59,6	-	-
LK Germersheim	334 000 00	1 189	129	1 060	1 055	84,4	134	34
Germersheim, St.	334 007 00	168	27	140	159	76,7	9	5
Wörth am Rhein, St.	334 501 00	147	22	125	117	67,6	30	2
VG Bellheim	334 000 01	112	14	98	109	80,8	3	5
Verbandsgemeinde		58	14	45	55	40,9	3	5
Ortsgemeinden		54	-	54	54	39,9	-	-

41 Vollzeitäquivalentes Personal der verbandsfreien Gemeinden sowie der Verbandsgemeinden und ihrer Ortsgemeinden 2010 nach Dienstverhältnissen, Beschäftigungsbereichen und Verwaltungsbezirken (unter Ausgliederung der Ortsgemeinden mit 3 000 und mehr Einwohnern)

Gebietskörperschaft	Gem.- Schl.- Nr.	Ins- gesamt	Dienstverhältnis		Beschäftigungsbereich		Personal in Aus- bildung
			Beamte	Arbeit- nehmer	Ämter und Ein- richtungen ¹⁾	Kranken- anstalten, Einrich- tungen und Unter- nehmen ²⁾	
			Anzahl		je 10 000 Einwohner	Anzahl	

noch: LK Germersheim

Bellheim	334 001 01	47	-	47	47	55,7	-	-
VG Hagenbach	334 000 02	93	10	83	82	76,6	10	2
Verbandsgemeinde		46	10	36	35	32,9	10	2
Ortsgemeinden		47	-	47	47	43,7	-	-
Hagenbach, St.	334 008 02	28	-	28	28	51,2	-	-
VG Jockgrim	334 000 03	176	16	160	167	100,4	10	5
Verbandsgemeinde		67	16	51	59	35,5	8	1
Ortsgemeinden		109	-	109	108	64,9	2	4
Jockgrim	334 012 03	53	-	53	53	75,7	-	4
Rheinzabern	334 024 03	34	-	34	33	66,5	2	-
VG Kandel	334 000 04	155	11	143	139	90,1	16	3
Verbandsgemeinde		78	11	67	62	40,4	16	3
Ortsgemeinden		76	-	76	76	49,7	-	-
Kandel, St.	334 013 04	43	-	43	43	50,9	-	-
VG Lingenfeld	334 000 05	157	16	141	148	92,0	9	4
Verbandsgemeinde		67	15	53	58	36,5	9	3
Ortsgemeinden		89	1	88	89	55,6	-	1
Lingenfeld	334 017 05	23	-	23	23	42,5	-	1
Lustadt	334 018 05	13	-	13	13	40,5	-	-
VG Rülzheim	334 000 06	182	13	170	135	91,8	47	8
Verbandsgemeinde		63	11	52	50	34,2	12	3
Ortsgemeinden		119	2	118	85	57,6	35	5
Rülzheim	334 025 06	86	2	84	52	66,3	34	4
LK Kaiserslautern	335 000 00	1 120	116	1 004	1 000	94,2	120	51
VG Bruchmühlbach-Miesau	335 000 01	138	14	124	120	116,4	19	9
Verbandsgemeinde		71	14	57	52	50,6	19	3
Ortsgemeinden		68	-	68	68	65,8	-	6
Bruchmühlbach-Miesau	335 003 01	53	-	53	53	72,4	-	4
VG Enkenbach-Alsenborn	335 000 02	147	13	133	126	97,3	21	4
Verbandsgemeinde		83	12	71	75	58,3	8	2
Ortsgemeinden		64	1	63	50	39,0	14	2
Enkenbach-Alsenborn	335 004 02	44	1	43	31	44,0	14	1
Mehlingen	335 026 02	11	-	11	11	27,3	-	-
VG Hochspeyer	335 000 03	63	10	53	53	77,8	10	1
Verbandsgemeinde		41	10	31	30	44,7	10	1
Ortsgemeinden		22	-	22	22	33,1	-	-
Hochspeyer	335 015 03	18	-	18	18	40,2	-	-
VG Kaiserslautern-Süd	335 000 04	74	9	65	69	63,4	5	5
Verbandsgemeinde		53	9	44	48	44,4	5	5
Ortsgemeinden		21	-	21	21	19,0	-	-
Trippstadt	335 047 04	12	-	12	12	40,9	-	-
VG Landstuhl	335 000 05	209	22	187	165	105,7	44	12
Verbandsgemeinde		148	22	126	111	71,2	37	7
Ortsgemeinden		61	-	61	54	34,5	8	5
Landstuhl, Sickingenstadt, St.	335 022 05	50	-	50	43	49,5	8	5

41 Vollzeitäquivalentes Personal der verbandsfreien Gemeinden sowie der Verbandsgemeinden und ihrer Ortsgemeinden 2010 nach Dienstverhältnissen, Beschäftigungsbereichen und Verwaltungsbezirken (unter Ausgliederung der Ortsgemeinden mit 3 000 und mehr Einwohnern)

Gebietskörperschaft	Gem.- Schl.- Nr.	Ins- gesamt	Dienstverhältnis		Beschäftigungsbereich			Personal in Aus- bildung
			Beamte	Arbeit- nehmer	Ämter und Ein- richtungen ¹⁾	Kranken- anstalten, Einrich- tungen und Unter- nehmen ²⁾		
		Anzahl				je 10 000 Einwohner	Anzahl	

noch: LK Kaiserslautern

VG Otterbach	335 000 06	68	8	60	67	69,5	1	2
Verbandsgemeinde		42	8	34	41	42,9	1	2
Ortsgemeinden		26	-	26	26	26,6	-	-
Otterbach	335 034 06	5	-	5	5	12,9	-	-
VG Otterberg	335 000 07	74	7	67	71	74,9	3	6
Verbandsgemeinde		51	7	44	48	50,9	3	6
Ortsgemeinden		23	-	23	23	24,1	-	-
Otterberg, St.	335 035 07	15	-	15	15	29,4	-	-
VG Ramstein-Miesenbach	335 000 08	221	23	198	209	125,3	11	9
Verbandsgemeinde		132	23	109	120	72,1	11	7
Ortsgemeinden		89	-	89	89	53,3	-	2
Hütschenhausen	335 016 08	15	-	15	15	37,8	-	-
Ramstein-Miesenbach, St.	335 038 08	56	-	56	56	74,3	-	2
VG Weilerbach	335 000 09	127	11	116	122	86,7	6	3
Verbandsgemeinde		82	11	71	76	54,2	6	3
Ortsgemeinden		46	-	46	46	32,4	-	-
Rodenbach	335 040 09	9	-	9	9	28,0	-	-
Weilerbach	335 049 09	10	-	10	10	21,9	-	-
LK Kusel	336 000 00	690	73	616	634	86,5	56	23
VG Altenglan	336 000 01	96	13	83	91	89,0	5	2
Verbandsgemeinde		67	13	55	62	60,9	5	2
Ortsgemeinden		29	-	29	29	28,2	-	-
VG Glan-Münchweiler	336 000 02	95	16	79	89	92,0	7	2
Verbandsgemeinde		53	16	37	46	48,1	7	1
Ortsgemeinden		42	-	42	42	43,9	-	1
VG Kusel	336 000 03	125	17	108	118	88,2	7	8
Verbandsgemeinde		108	17	90	101	75,2	7	8
Ortsgemeinden		17	-	17	17	12,9	-	-
Kusel, St.	336 055 03	9	-	9	9	17,4	-	-
VG Lauterecken	336 000 04	98	7	92	83	75,6	15	2
Verbandsgemeinde		63	7	57	48	43,5	15	2
Ortsgemeinden		35	-	35	35	32,1	-	-
VG Schönenberg-Kübelberg	336 000 05	104	4	100	91	73,1	13	1
Verbandsgemeinde		72	4	68	59	47,3	13	1
Ortsgemeinden		32	-	32	32	25,8	-	-
Schönenberg-Kübelberg	336 092 05	14	-	14	14	23,7	-	-
VG Waldmohr	336 000 06	109	7	102	107	131,6	2	4
Verbandsgemeinde		62	7	55	61	74,1	2	2
Ortsgemeinden		47	-	47	47	57,5	-	2
Waldmohr	336 102 06	34	-	34	34	64,2	-	2
VG Wolfstein	336 000 07	62	11	52	55	64,8	8	4
Verbandsgemeinde		56	11	46	49	57,9	8	4
Ortsgemeinden		6	-	6	6	7,0	-	-

41 Vollzeitäquivalentes Personal der verbandsfreien Gemeinden sowie der Verbandsgemeinden und ihrer Ortsgemeinden 2010 nach Dienstverhältnissen, Beschäftigungsbereichen und Verwaltungsbezirken (unter Ausgliederung der Ortsgemeinden mit 3 000 und mehr Einwohnern)

Gebietskörperschaft	Gem.- Schl.- Nr.	Ins- gesamt	Dienstverhältnis		Beschäftigungsbereich			Personal in Aus- bildung
			Beamte	Arbeit- nehmer	Ämter und Ein- richtungen ¹⁾	Kranken- anstalten, Einrich- tungen und Unter- nehmen ²⁾		
Anzahl					je 10 000 Einwohner	Anzahl		
LK Mainz-Bingen	339 000 00	1 992	205	1 787	1 851	91,8	141	64
Bingen am Rhein, gr. kr. St.	339 005 00	301	43	258	244	101,1	57	11
Budenheim	339 009 00	64	12	52	64	75,5	-	3
Ingelheim a. Rh., gr. kr. St.	339 030 00	361	48	313	314	130,8	46	12
VG Bodenheim	339 000 02	152	13	139	152	81,5	-	1
Verbandsgemeinde		59	13	46	59	31,8	-	-
Ortsgemeinden		93	-	93	93	49,7	-	1
Bodenheim	339 006 02	31	-	31	31	43,3	-	-
Nackenheim	339 039 02	22	-	22	22	40,5	-	-
VG Gau-Algesheim	339 000 03	118	10	108	118	73,1	-	3
Verbandsgemeinde		49	10	38	49	30,0	-	2
Ortsgemeinden		70	-	70	70	43,1	-	1
Gau-Algesheim, St.	339 019 03	20	-	20	20	30,6	-	1
VG Guntersblum	339 000 04	98	8	90	94	100,4	4	5
Verbandsgemeinde		45	8	37	40	43,1	4	2
Ortsgemeinden		54	-	54	54	57,3	-	3
Guntersblum	339 024 04	26	-	26	26	69,3	-	2
VG Heidesheim am Rhein	339 000 05	106	5	101	106	108,3	-	5
Verbandsgemeinde		100	5	95	100	102,6	-	5
Ortsgemeinden		6	-	6	6	5,7	-	-
Heidesheim am Rhein	339 027 05	5	-	5	5	7,0	-	-
VG Nieder-Olm	339 000 06	266	25	241	266	85,3	-	9
Verbandsgemeinde		131	25	106	131	42,0	-	5
Ortsgemeinden		135	-	135	135	43,3	-	4
Essenheim	339 017 06	22	-	22	22	63,9	-	-
Klein-Winternheim	339 032 06	15	-	15	15	43,3	-	-
Nieder-Olm, St.	339 042 06	38	-	38	38	42,3	-	2
Ober-Olm	339 047 06	13	-	13	13	30,3	-	-
Stadecken-Elsheim	339 057 06	32	-	32	32	69,0	-	2
Zornheim	339 067 06	4	-	4	4	11,0	-	-
VG Nierstein-Oppenheim	339 000 07	296	18	278	278	90,8	18	7
Verbandsgemeinde		114	18	96	97	31,6	18	5
Ortsgemeinden		181	-	181	181	59,2	-	2
Mommenheim	339 037 07	18	-	18	18	59,9	-	-
Nierstein	339 043 07	39	-	39	39	49,3	-	1
Oppenheim, St.	339 049 07	60	-	60	60	84,0	-	-
VG Rhein-Nahe	339 000 01	102	14	88	99	65,1	3	3
Verbandsgemeinde		56	14	42	53	34,9	3	3
Ortsgemeinden		46	-	46	46	30,2	-	-
Waldalgesheim	339 062 01	15	-	15	15	37,2	-	-
VG Sprendlingen-Gensingen	339 000 08	128	9	119	116	82,9	12	5
Verbandsgemeinde		62	9	53	50	35,9	12	5
Ortsgemeinden		65	-	65	65	46,9	-	-
Gensingen	339 021 08	21	-	21	21	57,2	-	-
Sprendlingen	339 056 08	17	-	17	17	42,3	-	-

41 Vollzeitäquivalentes Personal der verbandsfreien Gemeinden sowie der Verbandsgemeinden und ihrer Ortsgemeinden 2010 nach Dienstverhältnissen, Beschäftigungsbereichen und Verwaltungsbezirken (unter Ausgliederung der Ortsgemeinden mit 3 000 und mehr Einwohnern)

Gebietskörperschaft	Gem.- Schl.- Nr.	Ins- gesamt	Dienstverhältnis		Beschäftigungsbereich			Personal in Aus- bildung
			Beamte	Arbeit- nehmer	Ämter und Ein- richtungen ¹⁾	Kranken- anstalten, Einrich- tungen und Unter- nehmen ²⁾		
Anzahl					je 10 000 Einwohner	Anzahl		
LK Mayen-Koblenz	137 000 00	1 897	254	1 643	1 773	84,0	124	77
Andernach, gr. kr. St.	137 003 00	282	42	240	275	93,0	7	9
Bendorf, St.	137 203 00	148	20	128	116	67,6	32	4
Mayen, gr. kr. St.	137 068 00	252	43	208	240	128,3	11	15
VG Maifeld	137 000 02	200	33	167	192	80,2	7	12
Verbandsgemeinde		91	33	58	84	35,0	7	8
Ortsgemeinden		108	-	108	108	45,2	-	4
Münstermaifeld, St.	137 501 02	7	-	7	7	20,1	-	-
Ochtendung	137 086 02	35	-	35	35	67,6	-	2
Polch, St.	137 089 02	39	-	39	39	60,6	-	2
VG Mendig	137 000 04	102	8	94	97	72,1	5	5
Verbandsgemeinde		51	8	43	46	34,3	5	4
Ortsgemeinden		51	-	51	51	37,8	-	1
Mendig, St.	137 069 04	29	-	29	29	33,9	-	1
VG Pellenz	137 000 01	144	11	134	137	84,0	8	7
Verbandsgemeinde		80	11	70	73	44,5	8	6
Ortsgemeinden		64	-	64	64	39,5	-	1
Kruft	137 057 01	20	-	20	20	51,1	-	1
Nickenich	137 081 01	13	-	13	13	35,3	-	-
Plaidt	137 088 01	26	-	26	26	44,7	-	-
VG Rhens	137 000 05	64	11	53	56	64,6	8	2
Verbandsgemeinde		36	11	25	28	32,6	8	2
Ortsgemeinden		28	-	28	28	32,0	-	-
VG Untermosel	137 000 06	156	10	146	147	80,2	9	4
Verbandsgemeinde		65	10	55	56	30,6	9	3
Ortsgemeinden		91	-	91	91	49,6	-	1
Koborn-Gondorf	137 212 06	8	-	8	8	23,8	-	-
VG Vallendar	137 000 07	110	15	95	106	69,8	4	3
Verbandsgemeinde		57	15	42	53	34,9	4	1
Ortsgemeinden		53	-	53	53	34,9	-	2
Urbar	137 224 07	8	-	8	8	24,2	-	1
Vallendar, St.	137 226 07	38	-	38	38	45,7	-	1
VG Vordereifel	137 000 03	128	13	115	118	70,0	10	1
Verbandsgemeinde		83	13	70	73	43,4	10	1
Ortsgemeinden		45	-	45	45	26,6	-	-
VG Weißenthurm	137 000 08	312	49	263	288	87,7	24	15
Verbandsgemeinde		167	49	117	147	44,6	20	10
Ortsgemeinden		146	-	146	142	43,0	4	5
Kettig	137 211 08	20	-	20	20	60,5	-	-
Mülheim-Kärlich, St.	137 216 08	68	-	68	64	58,8	4	4
Urmitz	137 225 08	10	-	10	10	27,5	-	-
Weißenthurm, St.	137 228 08	35	-	35	35	45,2	-	1
LK Neuwied	138 000 00	1 308	164	1 144	1 243	68,5	65	55
Neuwied, gr. kr. St.	138 045 00	443	88	355	443	68,6	-	21
VG Asbach	138 000 01	134	18	115	119	53,5	15	5
Verbandsgemeinde		91	18	72	76	34,1	15	5
Ortsgemeinden		43	-	43	43	19,4	-	-

41 Vollzeitäquivalentes Personal der verbandsfreien Gemeinden sowie der Verbandsgemeinden und ihrer Ortsgemeinden 2010 nach Dienstverhältnissen, Beschäftigungsbereichen und Verwaltungsbezirken (unter Ausgliederung der Ortsgemeinden mit 3 000 und mehr Einwohnern)

Gebietskörperschaft	Gem.-Schl.-Nr.	Ins-gesamt	Dienstverhältnis		Beschäftigungsbereich		Personal in Aus-bildung
			Beamte	Arbeit-nehmer	Ämter und Ein-richtungen ¹⁾	Kranken-anstalten, Einrich-tungen und Unter-nehmen ²⁾	
		Anzahl				je 10 000 Einwohner	Anzahl

noch: LK Neuwied

Asbach	138 003 01	5	-	5	5	7,2	-	-
Buchholz (Ww.)	138 080 01	14	-	14	14	29,5	-	-
Neustadt (Wied)	138 044 01	7	-	7	7	11,6	-	-
Windhagen	138 077 01	17	-	17	17	40,4	-	-
VG Bad Hönningen	138 000 02	72	9	63	65	55,3	7	2
Verbandsgemeinde		66	9	57	59	50,3	7	-
Ortsgemeinden		6	-	6	6	5,0	-	2
Bad Hönningen, St.	138 004 02	3	-	3	3	4,6	-	1
Rheinbrohl	138 063 02	3	-	3	3	8,3	-	1
VG Dierdorf	138 000 03	92	6	86	84	76,4	8	1
Verbandsgemeinde		57	6	51	49	44,7	8	-
Ortsgemeinden		35	-	35	35	31,7	-	1
Dierdorf, St.	138 012 03	30	-	30	30	51,5	-	1
VG Linz am Rhein	138 000 04	138	13	125	138	75,0	-	6
Verbandsgemeinde		53	13	40	53	28,9	-	4
Ortsgemeinden		85	-	85	85	46,1	-	2
Linz am Rhein, St.	138 041 04	18	-	18	18	30,6	-	-
Skt. Katharinen (LK Neuwied)	138 068 04	20	-	20	20	55,8	-	-
Vettelschoß	138 075 04	24	-	24	24	73,5	-	2
VG Puderbach	138 000 05	161	10	151	145	98,7	16	11
Verbandsgemeinde		150	10	140	134	90,9	16	11
Ortsgemeinden		11	-	11	11	7,8	-	-
VG Rengsdorf	138 000 06	88	7	81	74	45,1	14	4
Verbandsgemeinde		64	7	57	50	30,4	14	4
Ortsgemeinden		24	-	24	24	14,7	-	-
VG Unkel	138 000 07	100	6	94	99	76,6	1	4
Verbandsgemeinde		50	6	44	49	37,5	1	3
Ortsgemeinden		51	-	51	51	39,1	-	1
Rheinbreitbach	138 062 07	22	-	22	22	49,4	-	-
Unkel, St.	138 073 07	15	-	15	15	29,7	-	1
VG Waldbreitbach	138 000 08	79	6	73	75	80,4	4	1
Verbandsgemeinde		55	6	49	51	54,7	4	1
Ortsgemeinden		24	-	24	24	25,7	-	-
LK Rhein-Hunsrück-Kreis	140 000 00	846	96	750	772	75,0	74	36
Boppard, St.	140 501 00	154	19	135	144	90,5	10	7
VG Emmelshausen	140 000 02	90	18	72	81	55,4	9	3
Verbandsgemeinde		59	18	41	50	34,1	9	3
Ortsgemeinden		31	-	31	31	21,3	-	-
Emmelshausen, St.	140 036 02	21	-	21	21	44,5	-	-
VG Kastellaun	140 000 03	104	11	93	98	66,2	6	2
Verbandsgemeinde		62	11	52	56	38,1	6	1
Ortsgemeinden		41	-	41	41	28,1	-	1
Kastellaun, St.	140 064 03	7	-	7	7	14,6	-	-
VG Kirchberg (Hunsrück)	140 000 04	180	14	166	159	80,0	21	8
Verbandsgemeinde		104	14	90	83	41,9	21	6
Ortsgemeinden		76	-	76	76	38,1	-	2

41 Vollzeitäquivalentes Personal der verbandsfreien Gemeinden sowie der Verbandsgemeinden und ihrer Ortsgemeinden 2010 nach Dienstverhältnissen, Beschäftigungsbereichen und Verwaltungsbezirken (unter Ausgliederung der Ortsgemeinden mit 3 000 und mehr Einwohnern)

Gebietskörperschaft	Gem.-Schl.-Nr.	Ins-gesamt	Dienstverhältnis		Beschäftigungsbereich		Personal in Aus-bildung
			Beamte	Arbeit-nehmer	Ämter und Ein-richtungen ¹⁾	Kranken-anstalten, Einrich-tungen und Unter-nehmen ²⁾	
		Anzahl				je 10 000 Einwohner	Anzahl

noch: LK Rhein-Hunsrück-Kreis

Kirchberg (Hunsrück), St.	140 067 04	8	-	8	8	22,4	-	-
Sohren	140 145 04	25	-	25	25	74,9	-	-
VG Rheinböllen	140 000 05	94	9	85	89	88,1	5	3
Verbandsgemeinde		78	9	69	73	72,2	5	3
Ortsgemeinden		16	-	16	16	15,9	-	-
Rheinböllen, St.	140 125 05	10	-	10	10	25,5	-	-
VG Sankt Goar-Oberwesel	140 000 06	75	12	62	70	75,8	5	3
Verbandsgemeinde		46	12	34	42	45,1	5	3
Ortsgemeinden		28	-	28	28	30,7	-	-
VG Simmern / Hunsrück	140 000 07	150	13	138	131	71,4	19	10
Verbandsgemeinde		95	13	82	76	41,4	19	8
Ortsgemeinden		55	-	55	55	30,1	-	2
Simmern/Hunsrück, St.	140 144 07	31	-	31	31	39,9	-	1
LK Rhein-Lahn-Kreis	141 000 00	1 004	150	854	829	66,6	174	50
Lahnstein, gr. kr. St.	141 075 00	178	35	143	115	64,2	63	7
VG Bad Ems	141 000 01	138	19	119	120	71,7	19	8
Verbandsgemeinde		87	19	68	68	40,8	19	7
Ortsgemeinden		51	-	51	51	30,9	-	1
Bad Ems, St.	141 006 01	37	-	37	37	40,1	-	1
VG Braubach	141 000 02	56	8	48	52	67,7	5	3
Verbandsgemeinde		49	8	40	44	57,7	5	3
Ortsgemeinden		8	-	8	8	10,0	-	-
Braubach, St.	141 501 02	2	-	2	2	8,0	-	-
VG Diez	141 000 03	164	33	131	135	53,3	29	8
Verbandsgemeinde		131	33	98	101	40,0	29	8
Ortsgemeinden		34	-	34	34	13,3	-	-
Diez, St.	141 029 03	25	-	25	25	23,1	-	-
VG Hahnstätten	141 000 04	69	7	63	55	56,9	15	5
Verbandsgemeinde		57	7	50	42	43,8	15	4
Ortsgemeinden		13	-	13	13	13,1	-	1
VG Katzenelnbogen	141 000 05	82	7	75	73	77,0	9	5
Verbandsgemeinde		78	7	72	69	73,3	9	5
Ortsgemeinden		4	-	4	4	3,7	-	-
VG Loreley	141 000 08	71	13	58	59	60,9	11	2
Verbandsgemeinde		56	13	43	44	45,8	11	2
Ortsgemeinden		15	-	15	15	15,1	-	-
VG Nassau	141 000 06	133	14	119	118	102,5	15	7
Verbandsgemeinde		111	14	97	96	83,1	15	6
Ortsgemeinden		22	-	22	22	19,4	-	1
Nassau, St.	141 091 06	17	-	17	17	36,0	-	-
VG Nastätten	141 000 07	112	15	98	103	62,1	10	5
Verbandsgemeinde		88	15	74	79	47,6	10	5
Ortsgemeinden		24	-	24	24	14,4	-	-
Nastätten, St.	141 092 07	15	-	15	15	36,1	-	-

41 Vollzeitäquivalentes Personal der verbandsfreien Gemeinden sowie der Verbandsgemeinden und ihrer Ortsgemeinden 2010 nach Dienstverhältnissen, Beschäftigungsbereichen und Verwaltungsbezirken (unter Ausgliederung der Ortsgemeinden mit 3 000 und mehr Einwohnern)

Gebietskörperschaft	Gem.- Schl.- Nr.	Ins- gesamt	Dienstverhältnis		Beschäftigungsbereich			Personal in Aus- bildung
			Beamte	Arbeit- nehmer	Ämter und Ein- richtungen ¹⁾	Kranken- anstalten, Einrich- tungen und Unter- nehmen ²⁾		
Anzahl					je 10 000 Einwohner	Anzahl		
LK Rhein-Pfalz-Kreis	338 000 00	1 122	142	980	984	66,2	137	35
Altrip	338 001 00	62	8	55	58	75,8	4	1
Bobenheim-Roxheim	338 004 00	87	15	72	87	87,4	-	1
Böhl-Iggelheim	338 005 00	73	11	62	67	63,4	6	1
Lambsheim	338 016 00	33	4	29	31	48,6	3	2
Limburgerhof	338 017 00	94	9	85	89	81,8	6	3
Mutterstadt	338 019 00	84	15	70	81	64,4	3	2
Neuhofen	338 020 00	59	5	54	58	81,6	1	2
Römerberg	338 023 00	53	10	42	50	54,1	2	1
Schifferstadt, St.	338 025 00	181	19	162	109	56,0	72	10
VG Dannstadt-Schauernheim	338 000 01	82	15	67	60	47,0	22	2
Verbandsgemeinde		72	15	57	50	39,1	22	2
Ortsgemeinden		10	-	10	10	8,0	-	-
Dannstadt-Schauernheim	338 006 01	10	-	10	10	14,4	-	-
Hochdorf-Assenheim	338 014 01	0	-	0	0	0,7	-	-
VG Dudenhofen	338 000 02	113	7	106	109	97,3	4	6
Verbandsgemeinde		60	7	53	56	50,3	4	4
Ortsgemeinden		53	-	53	53	47,0	-	2
Dudenhofen	338 007 02	21	-	21	21	37,1	-	1
Harthausen	338 011 02	4	-	4	4	13,0	-	-
VG Heßheim	338 000 03	72	10	62	62	64,9	9	2
Verbandsgemeinde		43	10	33	34	35,0	9	1
Ortsgemeinden		29	-	29	29	29,9	-	1
Beindersheim	338 002 03	1	-	1	1	3,3	-	-
VG Maxdorf	338 000 04	72	10	62	72	56,4	-	1
Verbandsgemeinde		43	10	33	43	33,5	-	-
Ortsgemeinden		29	-	29	29	22,9	-	1
Birkenheide	338 003 04	11	-	11	11	35,9	-	1
Maxdorf	338 018 04	13	-	13	13	17,9	-	-
VG Waldsee	338 000 05	57	5	52	51	59,7	6	1
Verbandsgemeinde		29	5	24	26	30,7	3	1
Ortsgemeinden		28	-	28	25	29,0	3	-
Otterstadt	338 021 05	8	-	8	7	20,6	1	-
Waldsee	338 026 05	20	-	20	18	34,3	2	-
LK Südliche Weinstraße	337 000 00	949	97	852	727	66,6	221	47
VG Annweiler am Trifels	337 000 01	133	12	121	105	62,7	27	8
Verbandsgemeinde		75	9	66	71	42,2	4	8
Ortsgemeinden		58	3	55	34	20,5	23	-
Annweiler am Trifels, St.	337 501 01	42	2	40	18	26,7	23	-
VG Bad Bergzabern	337 000 02	164	22	142	146	60,5	19	4
Verbandsgemeinde		108	22	86	89	37,1	19	4
Ortsgemeinden		56	-	56	56	23,4	-	-
Bad Bergzabern, St.	337 005 02	17	-	17	17	22,5	-	-
VG Edenkoben	337 000 03	150	10	140	119	60,7	31	4
Verbandsgemeinde		93	10	83	61	31,3	31	4
Ortsgemeinden		58	-	58	58	29,5	-	-
Edenkoben, St.	337 020 03	22	-	22	22	33,6	-	-

41 Vollzeitäquivalentes Personal der verbandsfreien Gemeinden sowie der Verbandsgemeinden und ihrer Ortsgemeinden 2010 nach Dienstverhältnissen, Beschäftigungsbereichen und Verwaltungsbezirken (unter Ausgliederung der Ortsgemeinden mit 3 000 und mehr Einwohnern)

Gebietskörperschaft	Gem.- Schl.- Nr.	Ins- gesamt	Dienstverhältnis		Beschäftigungsbereich		Personal in Aus- bildung
			Beamte	Arbeit- nehmer	Ämter und Ein- richtungen ¹⁾	Kranken- anstalten, Einrich- tungen und Unter- nehmen ²⁾	
		Anzahl				je 10 000 Einwohner	Anzahl

noch: LK Südliche Weinstraße

VG Herxheim	337 000 04	228	19	209	118	80,4	110	22
Verbandsgemeinde		95	19	76	66	44,9	29	5
Ortsgemeinden		133	-	133	52	35,5	80	17
Herxheim bei Landau/Pfalz	337 038 04	123	-	123	43	40,9	80	17
VG Landau-Land	337 000 05	117	12	105	105	76,1	11	1
Verbandsgemeinde		61	12	50	50	36,1	11	1
Ortsgemeinden		55	-	55	55	40,0	-	-
Billigheim-Ingenheim	337 007 05	16	-	16	16	42,8	-	-
VG Maikammer	337 000 06	65	7	58	52	65,3	13	4
Verbandsgemeinde		54	7	46	41	51,0	13	3
Ortsgemeinden		11	-	11	11	14,3	-	1
Maikammer	337 052 06	11	-	11	11	28,1	-	1
VG Offenbach an der Queich	337 000 07	91	14	77	82	67,2	10	4
Verbandsgemeinde		63	14	49	54	44,1	10	4
Ortsgemeinden		28	-	28	28	23,2	-	-
Offenbach an der Queich	337 061 07	10	-	10	10	16,2	-	-
LK Südwestpfalz	340 000 00	845	112	733	700	70,2	146	18
VG Dahrer Felsenland	340 000 01	148	15	133	107	71,4	41	3
Verbandsgemeinde		98	15	83	57	37,9	41	3
Ortsgemeinden		50	-	50	50	33,5	-	-
Dahn, St.	340 004 01	11	-	11	11	24,1	-	-
VG Hauenstein	340 000 02	70	13	57	52	57,9	18	1
Verbandsgemeinde		50	12	38	35	39,2	15	1
Ortsgemeinden		20	1	19	17	18,7	3	-
Hauenstein	340 014 02	7	-	7	4	10,6	3	-
VG Pirmasens-Land	340 000 03	108	17	91	91	71,7	17	3
Verbandsgemeinde		68	17	51	50	39,7	17	3
Ortsgemeinden		41	-	41	41	32,0	-	-
Lemberg	340 028 03	5	-	5	5	13,7	-	-
VG Rodalben	340 000 04	107	19	88	90	60,5	17	2
Verbandsgemeinde		72	19	53	55	37,1	17	2
Ortsgemeinden		35	-	35	35	23,3	-	-
Rodalben, St.	340 038 04	11	-	11	11	15,8	-	-
VG Thaleischweiler-Fröschen	340 000 05	90	8	82	76	68,4	14	3
Verbandsgemeinde		51	8	43	36	33,0	14	3
Ortsgemeinden		39	-	39	39	35,4	-	-
Thaleischweiler-Fröschen	340 051 05	3	-	3	3	8,8	-	-
VG Waldfishbach-Burgalben	340 000 06	113	13	100	103	81,3	10	2
Verbandsgemeinde		50	12	38	45	35,8	5	1
Ortsgemeinden		63	1	62	57	45,5	5	1
Waldfishbach-Burgalben	340 054 06	25	-	25	20	40,7	5	1
VG Wallhalben	340 000 07	77	14	63	73	97,8	4	4
Verbandsgemeinde		39	14	26	35	47,0	4	2
Ortsgemeinden		38	-	38	38	50,8	-	2

41 Vollzeitäquivalentes Personal der verbandsfreien Gemeinden sowie der Verbandsgemeinden und ihrer Ortsgemeinden 2010 nach Dienstverhältnissen, Beschäftigungsbereichen und Verwaltungsbezirken (unter Ausgliederung der Ortsgemeinden mit 3 000 und mehr Einwohnern)

Gebietskörperschaft	Gem.- Schl.- Nr.	Ins- gesamt	Dienstverhältnis		Beschäftigungsbereich			Personal in Aus- bildung
			Beamte	Arbeit- nehmer	Ämter und Ein- richtungen ¹⁾	Kranken- anstalten, Einrich- tungen und Unter- nehmen ²⁾		
			Anzahl			je 10 000 Einwohner	Anzahl	

noch: LK Südwestpfalz

VG Zweibrücken-Land	340 000 08	132	14	118	108	64,0	24	-
Verbandsgemeinde		74	14	60	50	29,6	24	-
Ortsgemeinden		58	-	58	58	34,4	-	-
Contwig	340 206 08	9	-	9	9	17,2	-	-
LK Trier-Saarburg	235 000 00	1 030	93	937	917	64,8	113	34
VG Hermeskeil	235 000 01	100	17	83	84	57,3	16	4
Verbandsgemeinde		73	17	56	58	39,4	16	3
Ortsgemeinden		26	-	26	26	17,9	-	1
Hermeskeil, St.	235 045 01	14	-	14	14	24,9	-	1
VG Kell am See	235 000 02	79	7	72	67	70,2	12	4
Verbandsgemeinde		50	7	44	39	40,6	12	2
Ortsgemeinden		28	-	28	28	29,6	-	2
VG Konz	235 000 03	236	19	217	204	65,5	32	8
Verbandsgemeinde		155	19	136	123	39,3	32	5
Ortsgemeinden		81	-	81	81	26,1	-	3
Konz, St.	235 068 03	48	-	48	48	26,6	-	3
VG Ruwer	235 000 04	145	9	136	143	79,7	2	3
Verbandsgemeinde		72	9	63	70	39,0	2	2
Ortsgemeinden		73	-	73	73	40,6	-	1
VG Saarburg	235 000 05	170	15	155	151	69,8	19	9
Verbandsgemeinde		109	15	94	89	41,3	19	8
Ortsgemeinden		62	-	62	62	28,5	-	1
Saarburg, St.	235 118 05	10	-	10	10	16,5	-	-
VG Schweich an der Röm. Weinstr.	235 000 06	161	11	150	141	56,1	20	4
Verbandsgemeinde		104	11	92	83	33,2	20	3
Ortsgemeinden		57	-	57	57	22,9	-	1
Schweich, St.	235 125 06	20	-	20	20	30,8	-	1
VG Trier-Land	235 000 07	139	15	124	127	59,3	12	2
Verbandsgemeinde		70	15	55	58	27,2	12	1
Ortsgemeinden		69	-	69	69	32,1	-	1
Trierweiler	235 137 07	28	-	28	28	77,5	-	1
LK Vulkaneifel	233 000 00	527	56	471	459	74,3	67	20
VG Daun	233 000 01	181	17	165	172	73,8	10	8
Verbandsgemeinde		118	17	102	109	46,6	10	7
Ortsgemeinden		63	-	63	63	27,2	-	1
Daun, St.	233 501 01	27	-	27	27	32,7	-	1
VG Gerolstein	233 000 02	147	16	131	130	94,3	16	4
Verbandsgemeinde		78	16	62	62	44,5	16	2
Ortsgemeinden		69	-	69	69	49,8	-	2
Gerolstein, St.	233 026 02	44	-	44	44	58,6	-	1
VG Hillesheim	233 000 03	80	6	74	65	74,8	15	5
Verbandsgemeinde		72	6	67	57	66,2	15	5
Ortsgemeinden		8	-	8	8	8,7	-	-
Hillesheim, St.	233 029 03	4	-	4	4	11,4	-	-

41 Vollzeitäquivalentes Personal der verbandsfreien Gemeinden sowie der Verbandsgemeinden und ihrer Ortsgemeinden 2010 nach Dienstverhältnissen, Beschäftigungsbereichen und Verwaltungsbezirken (unter Ausgliederung der Ortsgemeinden mit 3 000 und mehr Einwohnern)

Gebietskörperschaft	Gem.- Schl.- Nr.	Ins- gesamt	Dienstverhältnis		Beschäftigungsbereich		Personal in Aus- bildung
			Beamte	Arbeit- nehmer	Ämter und Ein- richtungen ¹⁾	Kranken- anstalten, Einrich- tungen und Unter- nehmen ²⁾	
		Anzahl			je 10 000 Einwohner	Anzahl	

noch: LK Vulkaneifel

VG Kelberg	233 000 04	59	9	50	49	67,4	10	1
Verbandsgemeinde		46	9	37	37	50,6	10	1
Ortsgemeinden		12	-	12	12	16,8	-	-
VG Obere Kyll	233 000 05	60	9	51	43	49,4	17	3
Verbandsgemeinde		59	9	50	42	48,6	17	3
Ortsgemeinden		1	-	1	1	0,9	-	-
LK Westerwaldkreis	143 000 00	1 464	193	1 271	1 272	63,8	192	65
VG Bad Marienberg (Ww.)	143 000 01	164	24	140	149	77,4	15	6
Verbandsgemeinde		79	24	55	64	33,5	15	3
Ortsgemeinden		85	-	85	85	44,0	-	3
Bad Marienberg (Ww.), St.	143 206 01	45	-	45	45	80,3	-	1
VG Hachenburg	143 000 02	197	22	176	169	70,4	28	12
Verbandsgemeinde		120	22	99	93	38,5	28	12
Ortsgemeinden		77	-	77	77	31,9	-	-
Hachenburg, St.	143 229 02	30	-	30	30	52,3	-	-
VG Höhr-Grenzhausen	143 000 03	111	14	97	94	68,7	18	5
Verbandsgemeinde		68	14	54	51	37,4	18	3
Ortsgemeinden		43	-	43	43	31,3	-	2
Höhr-Grenzhausen, St.	143 032 03	34	-	34	34	36,8	-	1
VG Montabaur	143 000 04	300	38	262	258	66,8	43	15
Verbandsgemeinde		188	38	150	145	37,6	43	10
Ortsgemeinden		113	-	113	113	29,2	-	5
Montabaur, St.	143 048 04	55	-	55	55	43,9	-	3
VG Ransbach-Baumbach	143 000 05	118	12	106	103	70,1	15	4
Verbandsgemeinde		83	12	71	68	46,0	15	4
Ortsgemeinden		35	-	35	35	24,1	-	-
Ransbach-Baumbach, St.	143 062 05	31	-	31	31	42,5	-	-
VG Rennerod	143 000 06	103	16	87	90	53,8	13	3
Verbandsgemeinde		75	16	59	62	36,9	13	1
Ortsgemeinden		28	-	28	28	16,9	-	2
Rennerod, St.	143 286 06	19	-	19	19	49,6	-	1
VG Selters (Ww.)	143 000 07	104	16	88	88	53,3	16	4
Verbandsgemeinde		72	16	56	55	33,5	16	3
Ortsgemeinden		33	-	33	33	19,8	-	1
VG Wallmerod	143 000 08	88	16	72	73	49,6	15	4
Verbandsgemeinde		66	16	50	51	34,9	15	1
Ortsgemeinden		22	-	22	22	14,7	-	3
VG Westerburg	143 000 09	151	19	132	131	57,6	20	2
Verbandsgemeinde		111	19	92	91	39,8	20	2
Ortsgemeinden		41	-	41	41	17,9	-	-
Höhn	143 242 09	2	-	2	2	6,5	-	-
Westerburg, St.	143 308 09	10	-	10	10	17,3	-	-
VG Wirges	143 000 10	127	17	110	116	63,0	11	10
Verbandsgemeinde		97	17	80	86	46,5	11	9
Ortsgemeinden		30	-	30	30	16,5	-	1

41 Vollzeitäquivalentes Personal der verbandsfreien Gemeinden sowie der Verbandsgemeinden und ihrer Ortsgemeinden 2010 nach Dienstverhältnissen, Beschäftigungsbereichen und Verwaltungsbezirken (unter Ausgliederung der Ortsgemeinden mit 3 000 und mehr Einwohnern)

Gebietskörperschaft	Gem.-Schl.-Nr.	Insgesamt	Dienstverhältnis		Beschäftigungsbereich			Personal in Ausbildung
			Beamte	Arbeitnehmer	Ämter und Einrichtungen ¹⁾	Krankenanstalten, Einrichtungen und Unternehmen ²⁾		
Anzahl					je 10 000 Einwohner	Anzahl		

noch: LK Westerwaldkreis

Wirges, St.	143 081 10	9	-	9	9	16,7	-	-
Insgesamt		26 021	2 869	23 152	23 041	77,0	2 980	954

1) Im Gemeindehaushalt brutto geführte Ämter und Einrichtungen.

2) Aus dem Gemeindehaushalt ausgegliederte rechtlich unselbstständige Einrichtungen und Unternehmen.

42 Personal der Zweckverbände und der sonstigen juristischen Personen zwischengemeindlicher
Zusammenarbeit 2010 nach Dienstverhältnissen und Aufgabenbereichen

Gliederungs-Nr.	Aufgabenbereich	Vollzeitbeschäftigtes Personal			Teilzeitbeschäftigte mit	
					mindestens der Hälfte ¹⁾	weniger als der Hälfte
		insgesamt	Beamte	Arbeitnehmer	der regelmäßigen Wochenarbeitszeit	
0	Allgemeine Verwaltung	13	2	11	6	-
02	Hauptverwaltung	13	2	11	6	-
06	Einrichtungen für die gesamte Verwaltung	-	-	-	-	-
2	Schulen	21	-	21	55	31
21	Grund- und Hauptschulen	8	-	8	17	14
27	Sonderschulen (Förderschulen)	6	-	6	14	-
28	Gesamtschulen	4	-	4	10	12
3	Wissenschaft, Forschung, Kulturpflege	18	1	17	21	12
31	Wissenschaft und Forschung	-	-	-	-	-
32	Museen, Sammlungen, Ausstellungen	10	-	10	8	4
33	Theater und Musikpflege	7	1	6	12	8
4	Soziale Sicherung	232	-	232	379	112
433	Soziale Einrichtungen für Behinderte	53	-	53	74	12
464	Tageseinrichtungen für Kinder	179	-	179	305	100
5	Gesundheit, Sport, Erholung	20	-	20	18	5
54	sonstige Einrichtungen der Gesundheitspflege	11	-	11	14	5
57	Badeanstalten	1	-	1	-	-
6	Bau- und Wohnungswesen, Verkehr	26	-	26	1	1
69	Wasserläufe, Wasserbau	25	-	25	1	1
7	Öffentliche Einrichtungen, Wirtschafts- förderung	476	11	465	76	15
70	Abwasserbeseitigung	94	2	92	12	6
72	Abfallbeseitigung	258	7	251	28	3
75	Bestattungswesen	5	-	5	-	-
79	Fremdenverkehr, sonstige Förderung von Wirtschaft und Verkehr	119	2	117	36	6
8	Wirtschaftliche Unternehmen, allgemeines Grund- und Sondervermögen	481	24	457	75	13
81	Versorgungsunternehmen	322	5	317	52	13
85	land- und forstwirtschaftliche Unter- nehmen	155	19	136	22	-
0 - 8	I n s g e s a m t	1 287	38	1 249	631	189
	dagegen					
	2009	1 286	37	1 249	574	165
	2008	1 285	33	1 252	575	144
	2007	1 243	32	1 211	562	147
	2006	1 227	35	1 192	540	153
	2005	1 263	37	1 226	519	155
	2004	1 292	40	1 252	489	149
	2003	1 318	40	1 278	506	138

1) Einschließlich Beschäftigte in Altersteilzeit.

Mindestveröffentlichungsprogramm
V1. Personal des öffentlichen Dienstes am 30.06.2010 nach Umfang und Art des
Beschäftigungsverhältnisses sowie Altersgruppen
Landesbereich zusammen

Umfang und Art des Beschäftigungs- verhältnisses	Ins- gesamt	Altersgruppe in Jahren								
		unter 25	25 - 30	30 - 35	35 - 40	40 - 45	45 - 50	50 - 55	55 - 60	60 und älter
Insgesamt										
Beschäftigte insgesamt	115 597	5 594	12 140	11 320	11 976	14 080	14 613	16 553	17 617	11 704
Vollzeitbeschäftigte	76 837	4 749	9 263	8 601	8 013	9 267	9 968	11 817	10 488	4 671
Teilzeitbeschäftigte ¹⁾	28 339	845	2 877	2 719	3 963	4 813	4 645	4 736	2 831	910
Altersteilzeitbeschäftigte	10 421	-	-	-	-	-	-	-	4 298	6 123
Vollzeitäquivalent	98 244	5 092	10 749	10 158	10 299	12 118	12 814	14 838	14 206	7 970
Beamte/innen und Richter/innen zusammen	71 267	2 616	6 025	6 970	8 358	8 791	8 196	9 994	11 847	8 470
Vollzeitbeschäftigte	52 010	2 601	5 809	5 869	5 797	6 263	6 331	8 005	7 792	3 543
Teilzeitbeschäftigte ¹⁾	11 749	15	216	1 101	2 561	2 528	1 865	1 989	1 208	266
Altersteilzeitbeschäftigte	7 508	-	-	-	-	-	-	-	2 847	4 661
Vollzeitäquivalent	63 052	2 611	5 952	6 536	7 324	7 842	7 569	9 391	9 940	5 889
Arbeitnehmer/innen zusammen	44 330	2 978	6 115	4 350	3 618	5 289	6 417	6 559	5 770	3 234
Vollzeitbeschäftigte	24 827	2 148	3 454	2 732	2 216	3 004	3 637	3 812	2 696	1 128
Teilzeitbeschäftigte ¹⁾	16 590	830	2 661	1 618	1 402	2 285	2 780	2 747	1 623	644
Altersteilzeitbeschäftigte	2 913	-	-	-	-	-	-	-	1 451	1 462
Vollzeitäquivalent	35 191	2 482	4 798	3 622	2 975	4 276	5 246	5 447	4 266	2 081
Frauen										
insgesamt	60 392	3 339	7 643	6 541	6 754	7 356	7 384	8 107	8 334	4 934
Vollzeitbeschäftigte	30 778	2 776	5 954	4 472	3 263	3 078	3 205	3 842	3 140	1 048
Teilzeitbeschäftigte ¹⁾	23 662	563	1 689	2 069	3 491	4 278	4 179	4 265	2 482	646
Altersteilzeitbeschäftigte	5 952	-	-	-	-	-	-	-	2 712	3 240
Vollzeitäquivalent	47 372	3 017	6 872	5 669	5 267	5 588	5 754	6 549	5 845	2 811
Beamtinnen und Richterinnen zusammen	34 017	1 521	4 049	4 292	4 846	4 270	3 292	3 830	4 682	3 235
Vollzeitbeschäftigte	19 273	1 509	3 856	3 262	2 440	1 983	1 625	2 079	1 899	620
Teilzeitbeschäftigte ¹⁾	10 603	12	193	1 030	2 406	2 287	1 667	1 751	1 037	220
Altersteilzeitbeschäftigte	4 141	-	-	-	-	-	-	-	1 746	2 395
Vollzeitäquivalent	27 806	1 517	3 983	3 879	3 853	3 385	2 717	3 282	3 377	1 812
Arbeitnehmerinnen zusammen	26 375	1 818	3 594	2 249	1 908	3 086	4 092	4 277	3 652	1 699
Vollzeitbeschäftigte	11 505	1 267	2 098	1 210	823	1 095	1 580	1 763	1 241	428
Teilzeitbeschäftigte ¹⁾	13 059	551	1 496	1 039	1 085	1 991	2 512	2 514	1 445	426
Altersteilzeitbeschäftigte	1 811	-	-	-	-	-	-	-	966	845
Vollzeitäquivalent	19 566	1 501	2 888	1 790	1 414	2 204	3 037	3 267	2 468	999
Männer										
insgesamt	55 205	2 255	4 497	4 779	5 222	6 724	7 229	8 446	9 283	6 770
Vollzeitbeschäftigte	46 059	1 973	3 309	4 129	4 750	6 189	6 763	7 975	7 348	3 623
Teilzeitbeschäftigte ¹⁾	4 677	282	1 188	650	472	535	466	471	349	264
Altersteilzeitbeschäftigte	4 469	-	-	-	-	-	-	-	1 586	2 883
Vollzeitäquivalent	50 872	2 075	3 878	4 488	5 032	6 529	7 061	8 289	8 361	5 159
Beamte und Richter zusammen	37 250	1 095	1 976	2 678	3 512	4 521	4 904	6 164	7 165	5 235
Vollzeitbeschäftigte	32 737	1 092	1 953	2 607	3 357	4 280	4 706	5 926	5 893	2 923
Teilzeitbeschäftigte ¹⁾	1 146	3	23	71	155	241	198	238	171	46
Altersteilzeitbeschäftigte	3 367	-	-	-	-	-	-	-	1 101	2 266
Vollzeitäquivalent	35 247	1 094	1 968	2 656	3 471	4 457	4 851	6 109	6 563	4 077
Arbeitnehmer zusammen	17 955	1 160	2 521	2 101	1 710	2 203	2 325	2 282	2 118	1 535
Vollzeitbeschäftigte	13 322	881	1 356	1 522	1 393	1 909	2 057	2 049	1 455	700
Teilzeitbeschäftigte ¹⁾	3 531	279	1 165	579	317	294	268	233	178	218
Altersteilzeitbeschäftigte	1 102	-	-	-	-	-	-	-	485	617
Vollzeitäquivalent	15 625	981	1 909	1 832	1 561	2 072	2 209	2 180	1 798	1 082

1) Ohne Altersteilzeitbeschäftigte.

Mindestveröffentlichungsprogramm
V1. Personal des öffentlichen Dienstes am 30.06.2010 nach Umfang und Art des
Beschäftigungsverhältnisses sowie Altersgruppen

Land

Umfang und Art des Beschäftigungsverhältnisses	Ins- gesamt	Altersgruppe in Jahren								
		unter 25	25 - 30	30 - 35	35 - 40	40 - 45	45 - 50	50 - 55	55 - 60	60 und älter
Insgesamt										
Beschäftigte insgesamt	97 700	4 113	9 225	9 043	10 293	11 913	12 220	14 373	15 848	10 672
Vollzeitbeschäftigte	66 209	3 669	7 995	7 248	6 972	7 992	8 452	10 391	9 367	4 123
Teilzeitbeschäftigte ¹⁾	21 532	444	1 230	1 795	3 321	3 921	3 768	3 982	2 311	760
Altersteilzeitbeschäftigte	9 959	-	-	-	-	-	-	-	4 170	5 789
Vollzeitäquivalent	83 813	3 877	8 713	8 322	8 910	10 350	10 784	12 956	12 713	7 187
Beamte/innen und Richter/innen zusammen	69 676	2 607	6 004	6 901	8 208	8 535	7 890	9 678	11 619	8 234
Vollzeitbeschäftigte	50 545	2 592	5 788	5 802	5 662	6 033	6 047	7 712	7 583	3 326
Teilzeitbeschäftigte ¹⁾	11 643	15	216	1 099	2 546	2 502	1 843	1 966	1 194	262
Altersteilzeitbeschäftigte	7 488	-	-	-	-	-	-	-	2 842	4 646
Vollzeitäquivalent	61 512	2 602	5 931	6 467	7 180	7 596	7 270	9 084	9 720	5 662
Arbeitnehmer/innen zusammen	28 024	1 506	3 221	2 142	2 085	3 378	4 330	4 695	4 229	2 438
Vollzeitbeschäftigte	15 664	1 077	2 207	1 446	1 310	1 959	2 405	2 679	1 784	797
Teilzeitbeschäftigte ¹⁾	9 889	429	1 014	696	775	1 419	1 925	2 016	1 117	498
Altersteilzeitbeschäftigte	2 471	-	-	-	-	-	-	-	1 328	1 143
Vollzeitäquivalent	22 301	1 275	2 782	1 855	1 730	2 754	3 514	3 873	2 993	1 525
Frauen										
insgesamt	49 994	2 337	6 064	5 361	5 827	6 047	5 896	6 741	7 280	4 441
Vollzeitbeschäftigte	25 602	2 013	5 200	3 842	2 816	2 545	2 500	3 162	2 640	884
Teilzeitbeschäftigte ¹⁾	18 741	324	864	1 519	3 011	3 502	3 396	3 579	2 017	529
Altersteilzeitbeschäftigte	5 651	-	-	-	-	-	-	-	2 623	3 028
Vollzeitäquivalent	39 393	2 172	5 731	4 751	4 560	4 626	4 589	5 453	5 023	2 489
Beamtinnen und Richterinnen zusammen	33 596	1 516	4 036	4 257	4 791	4 195	3 202	3 751	4 641	3 207
Vollzeitbeschäftigte	18 956	1 504	3 843	3 229	2 399	1 933	1 555	2 022	1 870	601
Teilzeitbeschäftigte ¹⁾	10 508	12	193	1 028	2 392	2 262	1 647	1 729	1 027	218
Altersteilzeitbeschäftigte	4 132	-	-	-	-	-	-	-	1 744	2 388
Vollzeitäquivalent	27 425	1 512	3 970	3 845	3 804	3 320	2 634	3 211	3 341	1 788
Arbeitnehmerinnen zusammen	16 398	821	2 028	1 104	1 036	1 852	2 694	2 990	2 639	1 234
Vollzeitbeschäftigte	6 646	509	1 357	613	417	612	945	1 140	770	283
Teilzeitbeschäftigte ¹⁾	8 233	312	671	491	619	1 240	1 749	1 850	990	311
Altersteilzeitbeschäftigte	1 519	-	-	-	-	-	-	-	879	640
Vollzeitäquivalent	11 968	660	1 761	906	756	1 305	1 955	2 242	1 682	701
Männer										
insgesamt	47 706	1 776	3 161	3 682	4 466	5 866	6 324	7 632	8 568	6 231
Vollzeitbeschäftigte	40 607	1 656	2 795	3 406	4 156	5 447	5 952	7 229	6 727	3 239
Teilzeitbeschäftigte ¹⁾	2 791	120	366	276	310	419	372	403	294	231
Altersteilzeitbeschäftigte	4 308	-	-	-	-	-	-	-	1 547	2 761
Vollzeitäquivalent	44 420	1 706	2 982	3 571	4 350	5 724	6 195	7 503	7 690	4 698
Beamte und Richter zusammen	36 080	1 091	1 968	2 644	3 417	4 340	4 688	5 927	6 978	5 027
Vollzeitbeschäftigte	31 589	1 088	1 945	2 573	3 263	4 100	4 492	5 690	5 713	2 725
Teilzeitbeschäftigte ¹⁾	1 135	3	23	71	154	240	196	237	167	44
Altersteilzeitbeschäftigte	3 356	-	-	-	-	-	-	-	1 098	2 258
Vollzeitäquivalent	34 087	1 090	1 960	2 622	3 376	4 276	4 636	5 872	6 379	3 874
Arbeitnehmer zusammen	11 626	685	1 193	1 038	1 049	1 526	1 636	1 705	1 590	1 204
Vollzeitbeschäftigte	9 018	568	850	833	893	1 347	1 460	1 539	1 014	514
Teilzeitbeschäftigte ¹⁾	1 656	117	343	205	156	179	176	166	127	187
Altersteilzeitbeschäftigte	952	-	-	-	-	-	-	-	449	503
Vollzeitäquivalent	10 333	616	1 021	949	974	1 448	1 559	1 631	1 310	824

1) Ohne Altersteilzeitbeschäftigte.

Mindestveröffentlichungsprogramm
V1. Personal des öffentlichen Dienstes am 30.06.2010 nach Umfang und Art des
Beschäftigungsverhältnisses sowie Altersgruppen
Kommunaler Bereich zusammen

Umfang und Art des Beschäftigungs- verhältnisses	Ins- gesamt	Altersgruppe in Jahren								
		unter 25	25 - 30	30 - 35	35 - 40	40 - 45	45 - 50	50 - 55	55 - 60	60 und älter
Insgesamt										
Beschäftigte insgesamt	69 141	4 913	4 354	4 546	5 938	10 370	12 672	11 948	9 584	4 816
Vollzeitbeschäftigte	41 857	4 567	3 568	3 118	3 419	5 797	7 375	7 070	4 982	1 961
Teilzeitbeschäftigte ¹⁾	23 974	346	786	1 428	2 519	4 573	5 297	4 878	3 054	1 093
Altersteilzeitbeschäftigte	3 310	-	-	-	-	-	-	-	1 548	1 762
Vollzeitäquivalent	56 571	4 795	4 053	3 936	4 806	8 291	10 324	9 818	7 287	3 260
Beamte/innen und Richter/innen zusammen	9 406	588	643	607	861	1 371	1 611	1 644	1 242	839
Vollzeitbeschäftigte	7 706	587	623	534	642	992	1 287	1 422	1 076	543
Teilzeitbeschäftigte ¹⁾	1 327	1	20	73	219	379	324	222	67	22
Altersteilzeitbeschäftigte	373	-	-	-	-	-	-	-	99	274
Vollzeitäquivalent	8 676	588	634	571	760	1 205	1 488	1 569	1 168	692
Arbeitnehmer/innen zusammen	59 735	4 325	3 711	3 939	5 077	8 999	11 061	10 304	8 342	3 977
Vollzeitbeschäftigte	34 151	3 980	2 945	2 584	2 777	4 805	6 088	5 648	3 906	1 418
Teilzeitbeschäftigte ¹⁾	22 647	345	766	1 355	2 300	4 194	4 973	4 656	2 987	1 071
Altersteilzeitbeschäftigte	2 937	-	-	-	-	-	-	-	1 449	1 488
Vollzeitäquivalent	47 895	4 207	3 419	3 364	4 047	7 086	8 836	8 249	6 119	2 568
Frauen										
insgesamt	39 268	3 121	2 842	2 800	3 637	6 108	7 159	6 640	5 028	1 933
Vollzeitbeschäftigte	15 424	2 820	2 127	1 483	1 249	1 809	2 206	2 118	1 263	349
Teilzeitbeschäftigte ¹⁾	22 148	301	715	1 317	2 388	4 299	4 953	4 522	2 797	856
Altersteilzeitbeschäftigte	1 696	-	-	-	-	-	-	-	968	728
Vollzeitäquivalent	28 298	3 020	2 569	2 234	2 559	4 139	4 955	4 658	3 134	1 028
Beamtinnen und Richterinnen zusammen	3 044	367	315	246	371	590	538	431	147	39
Vollzeitbeschäftigte	1 775	366	296	174	158	221	227	235	85	13
Teilzeitbeschäftigte ¹⁾	1 249	1	19	72	213	369	311	196	56	12
Altersteilzeitbeschäftigte	20	-	-	-	-	-	-	-	6	14
Vollzeitäquivalent	2 512	367	306	211	271	427	419	362	123	27
Arbeitnehmerinnen zusammen	36 224	2 754	2 527	2 554	3 266	5 518	6 621	6 209	4 881	1 894
Vollzeitbeschäftigte	13 649	2 454	1 831	1 309	1 091	1 588	1 979	1 883	1 178	336
Teilzeitbeschäftigte ¹⁾	20 899	300	696	1 245	2 175	3 930	4 642	4 326	2 741	844
Altersteilzeitbeschäftigte	1 676	-	-	-	-	-	-	-	962	714
Vollzeitäquivalent	25 785	2 654	2 263	2 023	2 288	3 712	4 536	4 296	3 011	1 002
Männer										
insgesamt	29 873	1 792	1 512	1 746	2 301	4 262	5 513	5 308	4 556	2 883
Vollzeitbeschäftigte	26 433	1 747	1 441	1 635	2 170	3 988	5 169	4 952	3 719	1 612
Teilzeitbeschäftigte ¹⁾	1 826	45	71	111	131	274	344	356	257	237
Altersteilzeitbeschäftigte	1 614	-	-	-	-	-	-	-	580	1 034
Vollzeitäquivalent	28 273	1 774	1 484	1 701	2 247	4 152	5 369	5 160	4 153	2 232
Beamte und Richter zusammen	6 362	221	328	361	490	781	1 073	1 213	1 095	800
Vollzeitbeschäftigte	5 931	221	327	360	484	771	1 060	1 187	991	530
Teilzeitbeschäftigte ¹⁾	78	-	1	1	6	10	13	26	11	10
Altersteilzeitbeschäftigte	353	-	-	-	-	-	-	-	93	260
Vollzeitäquivalent	6 163	221	328	361	488	778	1 070	1 207	1 045	666
Arbeitnehmer zusammen	23 511	1 571	1 184	1 385	1 811	3 481	4 440	4 095	3 461	2 083
Vollzeitbeschäftigte	20 502	1 526	1 114	1 275	1 686	3 217	4 109	3 765	2 728	1 082
Teilzeitbeschäftigte ¹⁾	1 748	45	70	110	125	264	331	330	246	227
Altersteilzeitbeschäftigte	1 261	-	-	-	-	-	-	-	487	774
Vollzeitäquivalent	22 110	1 553	1 156	1 341	1 759	3 374	4 300	3 952	3 108	1 567

1) Ohne Altersteilzeitbeschäftigte.

Mindestveröffentlichungsprogramm
V1. Personal des öffentlichen Dienstes am 30.06.2010 nach Umfang und Art des
Beschäftigungsverhältnisses sowie Altersgruppen
Gemeinden/Gv.

Umfang und Art des Beschäftigungs- verhältnisses	Ins- gesamt	Altersgruppe in Jahren								
		unter 25	25 - 30	30 - 35	35 - 40	40 - 45	45 - 50	50 - 55	55 - 60	60 und älter
Insgesamt										
Beschäftigte insgesamt	63 938	4 483	4 007	4 187	5 473	9 542	11 661	11 086	8 937	4 562
Vollzeitbeschäftigte	38 352	4 158	3 272	2 860	3 128	5 273	6 711	6 480	4 613	1 857
Teilzeitbeschäftigte ¹⁾	22 502	325	735	1 327	2 345	4 269	4 950	4 606	2 887	1 058
Altersteilzeitbeschäftigte	3 084	-	-	-	-	-	-	-	1 437	1 647
Vollzeitäquivalent	52 104	4 372	3 723	3 620	4 415	7 598	9 455	9 062	6 774	3 085
Beamte/innen und Richter/innen zusammen	9 317	588	641	601	852	1 364	1 588	1 626	1 222	835
Vollzeitbeschäftigte	7 631	587	621	528	634	987	1 269	1 405	1 061	539
Teilzeitbeschäftigte ¹⁾	1 317	1	20	73	218	377	319	221	66	22
Altersteilzeitbeschäftigte	369	-	-	-	-	-	-	-	95	274
Vollzeitäquivalent	8 593	588	632	565	751	1 199	1 467	1 551	1 151	688
Arbeitnehmer/innen zusammen	54 621	3 895	3 366	3 586	4 621	8 178	10 073	9 460	7 715	3 727
Vollzeitbeschäftigte	30 721	3 571	2 651	2 332	2 494	4 286	5 442	5 075	3 552	1 318
Teilzeitbeschäftigte ¹⁾	21 185	324	715	1 254	2 127	3 892	4 631	4 385	2 821	1 036
Altersteilzeitbeschäftigte	2 715	-	-	-	-	-	-	-	1 342	1 373
Vollzeitäquivalent	43 511	3 784	3 091	3 055	3 664	6 398	7 988	7 510	5 624	2 397
Frauen										
insgesamt	36 824	2 920	2 631	2 615	3 390	5 701	6 679	6 265	4 776	1 847
Vollzeitbeschäftigte	14 431	2 639	1 965	1 389	1 168	1 690	2 058	1 997	1 195	330
Teilzeitbeschäftigte ¹⁾	20 763	281	666	1 226	2 222	4 011	4 621	4 268	2 643	825
Altersteilzeitbeschäftigte	1 630	-	-	-	-	-	-	-	938	692
Vollzeitäquivalent	26 480	2 826	2 375	2 090	2 383	3 861	4 612	4 382	2 971	979
Beamtinnen und Richterinnen zusammen	3 027	367	315	245	367	588	531	431	144	39
Vollzeitbeschäftigte	1 767	366	296	173	155	220	225	235	84	13
Teilzeitbeschäftigte ¹⁾	1 241	1	19	72	212	368	306	196	55	12
Altersteilzeitbeschäftigte	19	-	-	-	-	-	-	-	5	14
Vollzeitäquivalent	2 499	367	306	210	268	426	414	362	121	27
Arbeitnehmerinnen zusammen	33 797	2 553	2 316	2 370	3 023	5 113	6 148	5 834	4 632	1 808
Vollzeitbeschäftigte	12 664	2 273	1 669	1 216	1 013	1 470	1 833	1 762	1 111	317
Teilzeitbeschäftigte ¹⁾	19 522	280	647	1 154	2 010	3 643	4 315	4 072	2 588	813
Altersteilzeitbeschäftigte	1 611	-	-	-	-	-	-	-	933	678
Vollzeitäquivalent	23 981	2 459	2 069	1 880	2 116	3 435	4 199	4 020	2 850	953
Männer										
insgesamt	27 114	1 563	1 376	1 572	2 083	3 841	4 982	4 821	4 161	2 715
Vollzeitbeschäftigte	23 921	1 519	1 307	1 471	1 960	3 583	4 653	4 483	3 418	1 527
Teilzeitbeschäftigte ¹⁾	1 739	44	69	101	123	258	329	338	244	233
Altersteilzeitbeschäftigte	1 454	-	-	-	-	-	-	-	499	955
Vollzeitäquivalent	25 624	1 546	1 348	1 531	2 031	3 737	4 843	4 679	3 804	2 106
Beamte und Richter zusammen	6 290	221	326	356	485	776	1 057	1 195	1 078	796
Vollzeitbeschäftigte	5 864	221	325	355	479	767	1 044	1 170	977	526
Teilzeitbeschäftigte ¹⁾	76	-	1	1	6	9	13	25	11	10
Altersteilzeitbeschäftigte	350	-	-	-	-	-	-	-	90	260
Vollzeitäquivalent	6 094	221	326	356	483	774	1 054	1 189	1 030	662
Arbeitnehmer zusammen	20 824	1 342	1 050	1 216	1 598	3 065	3 925	3 626	3 083	1 919
Vollzeitbeschäftigte	18 057	1 298	982	1 116	1 481	2 816	3 609	3 313	2 441	1 001
Teilzeitbeschäftigte ¹⁾	1 663	44	68	100	117	249	316	313	233	223
Altersteilzeitbeschäftigte	1 104	-	-	-	-	-	-	-	409	695
Vollzeitäquivalent	19 530	1 325	1 023	1 175	1 548	2 963	3 789	3 490	2 774	1 444

1) Ohne Altersteilzeitbeschäftigte.

Mindestveröffentlichungsprogramm
V2a.5 Personal des öffentlichen Dienstes (Landesbereich) am 30.06.2010 nach Art des
Beschäftigungsverhältnisses, Laufbahngruppen und Beschäftigungsbereichen

Vollzeitäquivalent der Beschäftigten

Art des Beschäftigungsverhältnisses ----- Laufbahngruppe	Insgesamt	Unmittelbarer Landesdienst		Mittelbarer Landesdienst	
		Kernhaushalt	Sonderrechnungen	rechtlich selbstständige öffentlich-rechtliche Einrichtungen	Sozialversicherungs- träger
Insgesamt					
Insgesamt	102 903	76 831	6 981	14 431	4 659
dar. in Ausbildung	6 685	5 510	333	654	188
Beamtinnen/Beamte ²⁾	63 644	59 951	1 560	1 541	591
Höherer Dienst	16 799	15 125	260	1 321	93
Gehobener Dienst	35 023	33 307	1 098	182	435
Mittlerer Dienst	6 912	6 744	106	31	31
Einfacher Dienst	397	386	11	-	-
In Ausbildung	4 513	4 389	85	7	32
Arbeitnehmerinnen/Arbeitnehmer	39 259	16 880	5 421	12 890	4 068
E13 - E15Ü, AT-Angestellte	6 202	2 105	111	3 840	146
E9 - E12	11 148	6 276	1 525	2 651	696
E5 - E8	14 571	6 377	3 167	4 304	723
E1 - E4	2 193	876	144	1 031	142
Sonstige ¹⁾	2 974	126	225	418	2 205
In Ausbildung	2 172	1 121	248	647	156
Frauen					
Zusammen	50 237	38 123	1 270	7 979	2 865
dar. in Ausbildung	3 882	3 239	76	439	128
Beamtinnen	28 034	27 197	228	381	229
Höherer Dienst	6 251	5 936	36	247	32
Gehobener Dienst	16 863	16 472	126	108	157
Mittlerer Dienst	2 209	2 127	36	22	24
Einfacher Dienst	18	18	-	-	-
In Ausbildung	2 694	2 644	30	4	16
Arbeitnehmerinnen	22 203	10 926	1 042	7 599	2 636
E13 - E15Ü, AT-Angestellte	2 745	1 110	13	1 564	58
E9 - E12	6 180	3 997	281	1 614	288
E5 - E8	8 830	4 653	527	3 113	537
E1 - E4	1 443	528	87	700	128
Sonstige ¹⁾	1 815	44	87	171	1 513
In Ausbildung	1 188	595	46	435	112
Männer					
Zusammen	52 666	38 708	5 712	6 452	1 794
dar. in Ausbildung	2 803	2 271	257	215	60
Beamte	35 609	32 754	1 332	1 160	362
Höherer Dienst	10 548	9 190	224	1 074	61
Gehobener Dienst	18 160	16 835	972	74	279
Mittlerer Dienst	4 703	4 617	71	9	7
Einfacher Dienst	379	368	11	-	-
In Ausbildung	1 819	1 745	55	3	16
Arbeitnehmer	17 057	5 954	4 379	5 292	1 432
E13 - E15Ü, AT-Angestellte	3 456	995	98	2 275	88
E9 - E12	4 967	2 279	1 244	1 036	408
E5 - E8	5 743	1 724	2 640	1 191	188
E1 - E4	750	348	57	331	14
Sonstige ¹⁾	1 157	81	138	246	692
In Ausbildung	984	526	202	212	44

1) Ohne Zuordnung zum TV-L. - 2) Einschließlich Richterinnen/Richter und Bezieherinnen/Bezieher von Amtsgehalt.

Mindestveröffentlichungsprogramm
V2b.5 Personal des öffentlichen Dienstes (kommunaler Bereich) am 30.06.2010 nach Art des
Beschäftigungsverhältnisses, Laufbahngruppen und Beschäftigungsbereichen
Vollzeitäquivalent der Beschäftigten

Art des Beschäftigungsverhältnisses ----- Laufbahngruppe	Insgesamt	Gemeinden/Gv.		Zweckverbände		Rechtlich selbstständige öffentlich-rechtliche Einrichtungen
		Kern- haushalt	Sonder- rechnungen	Kern- haushalt	Sonder- rechnungen	
Insgesamt						
Insgesamt	56 571	45 045	7 059	1 748	-	2 719
dar. in Ausbildung	2 201	1 706	274	101	-	121
Beamtinnen/Beamte	8 676	8 357	236	39	-	44
Höherer Dienst	865	817	31	5	-	12
Gehobener Dienst	5 052	4 832	167	32	-	22
Mittlerer Dienst	2 303	2 254	37	3	-	10
Einfacher Dienst	9	8	1	-	-	-
In Ausbildung	447	447	-	-	-	-
Arbeitnehmerinnen/Arbeitnehmer	47 895	36 688	6 824	1 709	-	2 675
E13 - E15Ü, AT-Angestellte	871	438	165	45	-	223
E9 - E12	9 913	7 835	1 180	260	-	637
E5 - E8	25 943	19 833	3 736	1 028	-	1 345
E1 - E4	8 489	6 485	1 442	264	-	298
Sonstige ¹⁾	926	838	27	10	-	50
In Ausbildung	1 754	1 259	274	101	-	121
Frauen						
Zusammen	28 298	24 726	1 754	762	-	1 056
dar. in Ausbildung	1 295	1 095	105	41	-	55
Beamtinnen	2 512	2 455	44	3	-	10
Höherer Dienst	133	130	1	1	-	1
Gehobener Dienst	1 499	1 464	28	2	-	5
Mittlerer Dienst	608	589	15	-	-	4
Einfacher Dienst	4	3	1	-	-	-
In Ausbildung	269	269	-	-	-	-
Arbeitnehmerinnen	25 785	22 271	1 710	759	-	1 046
E13 - E15Ü, AT-Angestellte	330	182	52	10	-	87
E9 - E12	4 610	3 946	307	115	-	241
E5 - E8	14 707	12 766	971	457	-	512
E1 - E4	4 618	4 105	262	130	-	121
Sonstige ¹⁾	494	446	14	5	-	30
In Ausbildung	1 026	826	105	41	-	55
Männer						
Zusammen	28 273	20 319	5 305	986	-	1 663
dar. in Ausbildung	906	611	169	60	-	66
Beamte	6 163	5 902	192	36	-	34
Höherer Dienst	732	687	30	4	-	11
Gehobener Dienst	3 554	3 368	140	30	-	17
Mittlerer Dienst	1 695	1 664	22	3	-	6
Einfacher Dienst	5	5	-	-	-	-
In Ausbildung	178	178	-	-	-	-
Arbeitnehmer	22 110	14 416	5 114	950	-	1 629
E13 - E15Ü, AT-Angestellte	540	255	114	35	-	136
E9 - E12	5 303	3 889	873	145	-	396
E5 - E8	11 236	7 067	2 765	571	-	833
E1 - E4	3 871	2 380	1 180	135	-	177
Sonstige ¹⁾	431	393	14	5	-	21
In Ausbildung	728	433	169	60	-	66

1) Ohne Zuordnung zum TVöD.

Mindestveröffentlichungsprogramm
V3a.5 Personal des öffentlichen Dienstes (Landesbereich) am 30.06.2010 nach Aufgabenbereichen,
Beschäftigungsbereichen und Art des Beschäftigungsverhältnisses
Vollzeitäquivalent der Beschäftigten

Fkz	Aufgabenbereich	Insgesamt	Unmittelbarer Landesdienst		Mittelbarer	
			Kern- haushalt	Sonder- rechnungen	Rechtlich selbstständige Einrichtungen	Sozial- versicherungs- träger
	Insgesamt	102 903	76 831	6 981	14 431	4 659
0	Allgemeine Dienste	30 181	30 014	167	-	-
01/02	Politische Führung und zentrale Verwaltung ¹⁾	3 883	3 716	167	-	-
011	dar.: Politische Führung	2 625	2 624	1	-	-
012	Innere Verwaltung	718	718	-	-	-
014	Statistischer Dienst	332	332	-	-	-
016	Hochbauverwaltung	42	42	-	-	-
04	Öffentliche Sicherheit und Ordnung	11 807	11 807	-	-	-
042	dar. Polizei	11 713	11 713	-	-	-
05	Rechtsschutz	7 846	7 846	-	-	-
052	dar.: Ordentliche Gerichte und Staatsanwaltschaften	5 215	5 215	-	-	-
056	Justizvollzugsanstalten	2 107	2 107	-	-	-
06	Finanzverwaltung	6 645	6 645	-	-	-
1	Bildungswesen, Wissenschaft, Forschung ²⁾	53 955	41 499	240	12 216	-
11/12	dar.: Allgemeinbildende und berufliche Schulen	35 272	35 272	-	-	-
13	Hochschulen	14 547	2 331	-	12 216	-
131	dar.: Universitäten	6 722	947	-	5 775	-
132	Hochschulkliniken	5 692	-	-	5 692	-
16/17	Wissenschaft, Forschung ³⁾	220	220	-	-	-
2	Soziale Sicherung, soziale Kriegsfolgeaufgaben ⁴⁾	5 718	1 059	-	-	4 659
221	dar.: Allgemeine Rentenversicherung	1 759	-	-	-	1 759
224	Krankenversicherung	2 745	-	-	-	2 745
3	Gesundheit, Umwelt, Sport und Erholung	3 543	1 328	-	2 215	-
312	dar. Krankenhäuser und Heilstätten	2 215	-	-	2 215	-
4	Wohnungswesen, Städtebau, Raumordnung ⁵⁾	1 531	1 531	-	-	-
5	Ernährung, Landwirtschaft und Forsten	1 321	1 321	-	-	-
6	Energie- und Wasserwirtschaft, Gewerbe, Dienstleistungen	79	79	-	-	-
7	Verkehrs- und Nachrichtenwesen	3 531	-	3 531	-	-
8	Wirtschaftsunternehmen ⁶⁾	3 044	-	3 044	-	-
	Beamten/innen/Beamte und Richterinnen/Richter	63 644	59 951	1 560	1 541	591
0	Allgemeine Dienste	23 572	23 548	24	-	-
01/02	Politische Führung und zentrale Verwaltung ¹⁾	2 064	2 040	24	-	-
011	dar.: Politische Führung	1 564	1 564	-	-	-
012	Innere Verwaltung	406	406	-	-	-
014	Statistischer Dienst	45	45	-	-	-
016	Hochbauverwaltung	26	26	-	-	-
04	Öffentliche Sicherheit und Ordnung	10 309	10 309	-	-	-
042	dar. Polizei	10 269	10 269	-	-	-
05	Rechtsschutz	5 673	5 673	-	-	-
052	dar.: Ordentliche Gerichte und Staatsanwaltschaften	3 454	3 454	-	-	-
056	Justizvollzugsanstalten	1 906	1 906	-	-	-
06	Finanzverwaltung	5 526	5 526	-	-	-
1	Bildungswesen, Wissenschaft, Forschung ²⁾	35 115	33 579	2	1 534	-
11/12	dar.: Allgemeinbildende und berufliche Schulen	29 514	29 514	-	-	-
13	Hochschulen	2 348	815	-	1 534	-
131	dar.: Universitäten	1 424	267	-	1 157	-
132	Hochschulkliniken	115	-	-	115	-
16/17	Wissenschaft, Forschung ³⁾	81	81	-	-	-
2	Soziale Sicherung, soziale Kriegsfolgeaufgaben ⁴⁾	1 024	432	-	-	591
221	dar.: Allgemeine Rentenversicherung	544	-	-	-	544
224	Krankenversicherung	14	-	-	-	14
3	Gesundheit, Umwelt, Sport und Erholung	556	548	-	7	-
312	dar. Krankenhäuser und Heilstätten	7	-	-	7	-
4	Wohnungswesen, Städtebau, Raumordnung ⁵⁾	1 109	1 109	-	-	-
5	Ernährung, Landwirtschaft und Forsten	682	682	-	-	-
6	Energie- und Wasserwirtschaft, Gewerbe, Dienstleistungen	52	52	-	-	-
7	Verkehrs- und Nachrichtenwesen	571	-	571	-	-
8	Wirtschaftsunternehmen ⁶⁾	963	-	963	-	-
	Arbeitnehmerinnen/Arbeitnehmer	39 259	16 880	5 421	12 890	4 068
0	Allgemeine Dienste	6 609	6 466	143	-	-
01/02	Politische Führung und zentrale Verwaltung ¹⁾	1 819	1 676	143	-	-
011	dar.: Politische Führung	1 061	1 060	1	-	-

Mindestveröffentlichungsprogramm
V3a.5 Personal des öffentlichen Dienstes (Landesbereich) am 30.06.2010 nach Aufgabenbereichen,
Beschäftigungsbereichen und Art des Beschäftigungsverhältnisses
Vollzeitäquivalent der Beschäftigten

Fkz	Aufgabenbereich	Insgesamt	Unmittelbarer		Mittelbarer	
			Landesdienst			
			Kern- haushalt	Sonder- rechnungen	Rechtlich selbstständige Einrichtungen	Sozial- versicherungs- träger
012	Innere Verwaltung	312	312	-	-	-
014	Statistischer Dienst	287	287	-	-	-
016	Hochbauverwaltung	17	17	-	-	-
04	Öffentliche Sicherheit und Ordnung	1 498	1 498	-	-	-
042	dar. Polizei	1 444	1 444	-	-	-
05	Rechtsschutz	2 173	2 173	-	-	-
052	dar.: Ordentliche Gerichte und Staatsanwaltschaften	1 761	1 761	-	-	-
056	Justizvollzugsanstalten	201	201	-	-	-
06	Finanzverwaltung	1 119	1 119	-	-	-
1	Bildungswesen, Wissenschaft, Forschung ²⁾	18 840	7 920	238	10 683	-
11/12	dar.: Allgemeinbildende und berufliche Schulen	5 759	5 759	-	-	-
13	Hochschulen	12 199	1 516	-	10 683	-
131	dar.: Universitäten	5 298	680	-	4 619	-
132	Hochschulkliniken	5 577	-	-	5 577	-
16/17	Wissenschaft, Forschung ³⁾	139	139	-	-	-
2	Soziale Sicherung, soziale Kriegsfolgeaufgaben ⁴⁾	4 695	627	-	-	4 068
221	dar.: Allgemeine Rentenversicherung	1 216	-	-	-	1 216
224	Krankenversicherung	2 731	-	-	-	2 731
3	Gesundheit, Umwelt, Sport und Erholung	2 987	780	-	2 207	-
312	dar. Krankenhäuser und Heilstätten	2 207	-	-	2 207	-
4	Wohnungswesen, Städtebau, Raumordnung ⁵⁾	422	422	-	-	-
5	Ernährung, Landwirtschaft und Forsten	639	639	-	-	-
6	Energie- und Wasserwirtschaft, Gewerbe, Dienstleistungen	27	27	-	-	-
7	Verkehrs- und Nachrichtenwesen	2 960	-	2 960	-	-
8	Wirtschaftsunternehmen ⁶⁾	2 080	-	2 080	-	-

1) Einschließlich auswärtiger Angelegenheiten. - 2) Einschließlich kultureller Angelegenheiten. - 3) Einschließlich Entwicklung außerhalb der Hochschulen. - 4) Einschließlich Wiedergutmachung. - 5) Einschließlich kommunaler Gemeinschaftsdienste. - 6) Einschließlich allgemeinem Grund- und Kapitalvermögen, Sondervermögen.

Mindestveröffentlichungsprogramm
V3b.5 Personal des öffentlichen Dienstes (kommunaler Bereich) am 30.06.2010 nach Aufgabenbereichen,
Beschäftigungsbereichen und Art des Beschäftigungsverhältnisses
Vollzeitäquivalent der Beschäftigten

Gl-Nr.	Aufgabenbereich	Insgesamt	Gemeinden/Gv.		Zweckverbände		Rechtlich selbstständige Einrichtungen
			Kern- haushalt	Sonder- rechnungen	Kern- haushalt	Sonder- rechnungen	
	Insgesamt	56 571	45 045	7 059	1 748	-	2 719
0	Allgemeine Verwaltung	14 660	14 174	470	17	-	-
00,01	dar.: Gemeindeorgane, Rechnungsprüfung	265	265	-	-	-	-
03	Finanzverwaltung	2 680	2 680	-	-	-	-
02,05,06,08	Übrige allgemeine Verwaltung	11 715	11 229	470	17	-	-
1	Öffentliche Sicherheit und Ordnung	5 062	5 056	6	-	-	-
11	dar.: Öffentliche Ordnung	3 867	3 861	6	-	-	-
13	Feuerschutz/Brandschutz	1 042	1 042	-	-	-	-
2	Schulen	3 773	3 682	26	65	-	-
3	Wissenschaft, Forschung, Kulturpflege	2 617	2 470	111	36	-	-
33	dar.: Theater und Musikpflege	1 179	1 150	12	17	-	-
35	Volksbildung	532	516	16	-	-	-
4	Soziale Sicherung	13 234	12 642	72	520	-	-
400	dar.: Allgemeine Sozialverwaltung	896	896	-	-	-	-
405	Verwaltung der Grundsicherung für ¹⁾	3	3	-	-	-	-
407	Verwaltung der Jugendhilfe	51	51	-	-	-	-
43	Soziale Einrichtungen ²⁾	418	241	72	106	-	-
464	Tageseinrichtungen für Kinder	8 523	8 108	-	415	-	-
5	Gesundheit, Sport, Erholung	4 434	2 126	1 046	31	-	1 231
50	dar.: Gesundheitsverwaltung	471	471	-	-	-	-
51	Krankenhäuser	1 913	4	694	-	-	1 215
6	Bau- und Wohnungswesen, Verkehr	3 452	2 946	461	27	-	18
60	dar.: Bauverwaltung	121	121	-	-	-	-
61	Städteplanung, Vermessung, Bauordnung	1 704	1 701	3	-	-	-
63,65,66,68	Straßen, Parkeinrichtungen	1 031	798	228	1	-	4
7	Öffentliche Einrichtungen ³⁾	6 213	1 208	3 822	525	-	658
70	dar.: Abwasserbeseitigung	2 298	54	1 754	103	-	387
72	Abfallbeseitigung	2 198	39	1 788	275	-	96
77	Hilfsbetriebe der Verwaltung	97	39	12	-	-	45
8	Wirtschaftliche Unternehmen ⁴⁾	3 126	742	1 046	527	-	811
	Beamtinnen/Beamte	8 676	8 357	236	39	-	44
0	Allgemeine Verwaltung	3 455	3 434	19	2	-	-
00,01	dar.: Gemeindeorgane, Rechnungsprüfung	198	198	-	-	-	-
03	Finanzverwaltung	874	874	-	-	-	-
02,05,06,08	Übrige allgemeine Verwaltung	2 383	2 362	19	2	-	-
1	Öffentliche Sicherheit und Ordnung	2 096	2 093	3	-	-	-
11	dar.: Öffentliche Ordnung	1 204	1 201	3	-	-	-
13	Feuerschutz/Brandschutz	830	830	-	-	-	-
2	Schulen	271	271	-	-	-	-
3	Wissenschaft, Forschung, Kulturpflege	181	169	12	1	-	-
33	dar.: Theater und Musikpflege	22	21	-	1	-	-
35	Volksbildung	36	35	1	-	-	-
4	Soziale Sicherung	1 377	1 376	-	1	-	-
400	dar.: Allgemeine Sozialverwaltung	408	408	-	-	-	-
405	Verwaltung der Grundsicherung für ¹⁾	1	1	-	-	-	-
407	Verwaltung der Jugendhilfe	16	16	-	-	-	-
43	Soziale Einrichtungen ²⁾	28	28	-	1	-	-
464	Tageseinrichtungen für Kinder	54	54	-	-	-	-
5	Gesundheit, Sport, Erholung	167	163	3	-	-	1
50	dar.: Gesundheitsverwaltung	103	103	-	-	-	-
51	Krankenhäuser	5	4	1	-	-	1
6	Bau- und Wohnungswesen, Verkehr	631	626	4	-	-	2
60	dar.: Bauverwaltung	28	28	-	-	-	-
61	Städteplanung, Vermessung, Bauordnung	450	449	1	-	-	-
63,65,66,68	Straßen, Parkeinrichtungen	74	70	3	-	-	1
7	Öffentliche Einrichtungen ³⁾	299	121	149	12	-	17
70	dar.: Abwasserbeseitigung	90	12	70	2	-	6
72	Abfallbeseitigung	103	20	71	8	-	5
77	Hilfsbetriebe der Verwaltung	2	-	-	-	-	2
8	Wirtschaftliche Unternehmen ⁴⁾	197	104	46	24	-	24

Mindestveröffentlichungsprogramm
V3b.5 Personal des öffentlichen Dienstes (kommunaler Bereich) am 30.06.2010 nach Aufgabenbereichen,
Beschäftigungsbereichen und Art des Beschäftigungsverhältnisses
Vollzeitäquivalent der Beschäftigten

Gl-Nr.	Aufgabenbereich	Insgesamt	Gemeinden/Gv.		Zweckverbände		Rechtlich selbstständige Einrichtungen
			Kern-haushalt	Sonder-rechnungen	Kern-haushalt	Sonder-rechnungen	
	Arbeitnehmerinnen/Arbeitnehmer	47 895	36 688	6 824	1 709	-	2 675
0	Allgemeine Verwaltung	11 206	10 740	451	15	-	-
00,01	dar.: Gemeindeorgane, Rechnungsprüfung	67	67	-	-	-	-
03	Finanzverwaltung	1 806	1 806	-	-	-	-
02,05,06,08	Übrige allgemeine Verwaltung	9 333	8 867	451	15	-	-
1	Öffentliche Sicherheit und Ordnung	2 965	2 962	3	-	-	-
11	dar.: Öffentliche Ordnung	2 663	2 660	3	-	-	-
13	Feuerschutz/Brandschutz	212	212	-	-	-	-
2	Schulen	3 501	3 410	26	65	-	-
3	Wissenschaft, Forschung, Kulturpflege	2 435	2 301	99	35	-	-
33	dar.: Theater und Musikpflege	1 157	1 129	12	16	-	-
35	Volksbildung	496	481	15	-	-	-
4	Soziale Sicherung	11 857	11 265	72	520	-	-
400	dar.: Allgemeine Sozialverwaltung	489	489	-	-	-	-
405	Verwaltung der Grundsicherung für ¹⁾	2	2	-	-	-	-
407	Verwaltung der Jugendhilfe	35	35	-	-	-	-
43	Soziale Einrichtungen ²⁾	389	213	72	105	-	-
464	Tageseinrichtungen für Kinder	8 469	8 054	-	415	-	-
5	Gesundheit, Sport, Erholung	4 267	1 963	1 044	31	-	1 230
50	dar.: Gesundheitsverwaltung	368	368	-	-	-	-
51	Krankenhäuser	1 907	-	694	-	-	1 214
6	Bau- und Wohnungswesen, Verkehr	2 821	2 321	457	27	-	17
60	dar.: Bauverwaltung	93	93	-	-	-	-
61	Städteplanung, Vermessung, Bauordnung	1 254	1 252	2	-	-	-
63,65,66,68	Straßen, Parkeinrichtungen	957	728	225	1	-	3
7	Öffentliche Einrichtungen ³⁾	5 914	1 087	3 672	514	-	641
70	dar.: Abwasserbeseitigung	2 208	42	1 684	101	-	382
72	Abfallbeseitigung	2 095	19	1 717	267	-	92
77	Hilfsbetriebe der Verwaltung	95	39	12	-	-	43
8	Wirtschaftliche Unternehmen ⁴⁾	2 929	638	1 000	503	-	788

1) Arbeitssuchende (nach SGB II). - 2) Ohne Einrichtungen der Jugendhilfe. - 3) Einschließlich Wirtschaftsförderung. - 4) Einschließlich allgemeinem Grund- und Sondervermögen.

IV. Verzeichnis der kreisfreien Städte, Kreise, Verbandsgemeinden und Gemeinden

1. Kreisfreie Städte (numerisch)

KR	Kreis	KR	Kreis
111	Koblenz, St.	315	Mainz, St.
211	Trier, St.	316	Neustadt a. d. Weinstr., St.
311	Frankenthal (Pfalz), St.	317	Pirmasens, St.
312	Kaiserslautern, St.	318	Speyer, St.
313	Landau i. d. Pf., St.	319	Worms, St. ¹⁾
314	Ludwigshafen a. Rh., St.	320	Zweibrücken, St.

2. Kreise (numerisch)

KR	Kreis	KR	Kreis
131	Ahrweiler	233	Vulkaneifel
132	Altenkirchen (Vw.)	235	Trier-Saarburg
133	Bad Kreuznach	331	Alzey-Worms
134	Birkenfeld	332	Bad Dürkheim
135	Cochem-Zell	333	Donnersbergkreis
137	Mayen-Koblenz	334	Germersheim
138	Neuwied	335	Kaiserslautern
140	Rhein-Hunsrück-Kreis	336	Kusel
141	Rhein-Lahn-Kreis	337	Südliche Weinstraße
143	Westerwaldkreis	338	Rhein-Pfalz-Kreis
231	Bernkastel-Wittlich	339	Mainz-Bingen
232	Eifelkreis Bitburg-Prüm	340	Südwestpfalz

3. Verbandsgemeinden (numerisch)

KR	VG	Verbandsgemeinde	KR	VG	Verbandsgemeinde
131	01	Adenau	138	03	Dierdorf
131	02	Altenahr	138	04	Linz am Rhein
131	03	Bad Breisig	138	05	Pudersbach
131	04	Brohlthal	138	06	Rengsdorf
132	01	Altenkirchen (Westerwald)	138	07	Unkel
132	02	Betzdorf	138	08	Waldbreitbach
132	03	Daaden	140	02	Emmelshausen
132	04	Flammersfeld	140	03	Kastellaun
132	05	Gebhardshain	140	04	Kirchberg (Hunsrück)
132	06	Hamm (Sieg)	140	05	Rheinböllen
132	07	Kirchen (Sieg)	140	06	Sankt Goar-Oberwesel
132	08	Wissen	140	07	Simmern / Hunsrück
133	01	Bad Kreuznach	141	01	Bad Ems
133	02	Bad Münster am Stein-Ebernburg	141	02	Braubach
133	07	Bad Sobernheim	141	03	Diez
133	03	Kirn-Land	141	04	Hahnstätten
133	04	Langenlonsheim	141	05	Katzenelnbogen
133	05	Meisenheim	141	08	Loreley
133	06	Rüdesheim	141	06	Nassau
133	08	Stromberg	141	07	Nastätten
134	01	Baumholder	143	01	Bad Marienberg (Westerwald)
134	02	Birkenfeld	143	02	Hachenburg
134	03	Herrstein	143	03	Höhr-Grenzhausen
134	04	Rhaunen	143	04	Montabaur
135	01	Cochem-Land	143	05	Ransbach-Baumbach
135	02	Kaisersesch	143	06	Rennerod
135	04	Treis-Karden	143	07	Selters (Westerwald)
135	03	Ulmen	143	08	Wallmerod
135	05	Zell (Mosel)	143	09	Westerburg
137	02	Maifeld	143	10	Wirges
137	04	Mendig	231	01	Bernkastel-Kues
137	01	Pellenz	231	02	Kröv-Bausendorf
137	05	Rhens	231	03	Manderscheid
137	06	Untermosel	231	05	Neumagen-Dhron
137	07	Vallendar	231	06	Thalfang am Erbeskopf
137	03	Vordereifel	231	07	Traben-Trarbach
137	08	Weißenthurm	231	08	Wittlich-Land
138	01	Asbach	232	01	Arzfeld
138	02	Bad Hönningen	232	02	Bitburg-Land

IV. Verzeichnis der kreisfreien Städte, Kreise, Verbandsgemeinden und Gemeinden

KR	VG	Verbandsgemeinde
232	03	Irrel
232	04	Kyllburg
232	05	Neuerburg
232	06	Prüm
232	07	Speicher
233	01	Daun
233	02	Gerolstein
233	03	Hillesheim
233	04	Kelberg
233	05	Obere Kyll
235	01	Hermeskeil
235	02	Kell am See
235	03	Konz
235	04	Ruwer
235	05	Saarburg
235	06	Schweich an der Römischen Weinstraße
235	07	Trier-Land
331	01	Alzey-Land
331	02	Eich
331	03	Monsheim
331	04	Westhofen
331	05	Wöllstein
331	06	Wörrstadt
332	01	Deidesheim
332	02	Freinsheim
332	03	Grünstadt-Land
332	04	Hettenleidelheim
332	05	Lambrecht (Pfalz)
332	06	Wachenheim an der Weinstraße
333	01	Alsenz-Obermoschel
333	02	Eisenberg (Pfalz)
333	03	Göllheim
333	04	Kirchheimbolanden
333	05	Rockenhausen
333	06	Winnweiler
334	01	Bellheim
334	02	Hagenbach
334	03	Jockgrim
334	04	Kandel
334	05	Lingenfeld
334	06	Rülzheim
335	01	Bruchmühlbach-Miesau
335	02	Enkenbach-Alsenborn

KR	VG	Verbandsgemeinde
335	03	Hochspeyer
335	04	Kaiserslautern-Süd
335	05	Landstuhl
335	06	Otterbach
335	07	Otterberg
335	08	Ramstein-Miesenbach
335	09	Weilerbach
336	01	Altenglan
336	02	Glan-Münchweiler
336	03	Kusel
336	04	Lauterecken
336	05	Schönenberg-Kübelberg
336	06	Waldmohr
336	07	Wolfstein
337	01	Annweiler am Trifels
337	02	Bad Bergzabern
337	03	Edenkoben
337	04	Herxheim
337	05	Landau-Land
337	06	Maikammer
337	07	Offenbach an der Queich
338	01	Dannstadt-Schauernheim
338	02	Dudenhofen
338	03	Heßheim
338	04	Maxdorf
338	05	Waldsee
339	02	Bodenheim
339	03	Gau-Algesheim
339	04	Guntersblum
339	05	Heidesheim am Rhein
339	06	Nieder-Olm
339	07	Nierstein-Oppenheim
339	01	Rhein-Nahe
339	08	Sprendlingen-Gensingen
340	01	Dahner Felsenland
340	02	Hauenstein
340	03	Pirmasens-Land
340	04	Rodalben
340	05	Thaleischweiler-Fröschen
340	06	Waldfischbach-Burgalben
340	07	Wallhalben
340	08	Zweibrücken-Land

IV. Verzeichnis der kreisfreien Städte, Kreise, Verbandsgemeinden und Gemeinden

3. Verbandsgemeinden (alphabetisch)

Verbandsgemeinde	KR	VG	Verbandsgemeinde	KR	VG
A			G		
Adenau	131	01	Gau-Algesheim	339	03
Alsenz-Obermoschel	333	01	Gebhardshain	132	05
Altenahr	131	02	Gerolstein	233	02
Altenglan	336	01	Glan-Münchweiler	336	02
Altenkirchen (Westerwald)	132	01	Göllheim	333	03
Alzey-Land	331	01	Grünstadt-Land	332	03
Annweiler am Trifels	337	01	Guntersblum	339	04
Arzfeld	232	01			
Asbach	138	01			
B			H		
Bad Bergzabern	337	02	Hachenburg	143	02
Bad Breisig	131	03	Hagenbach	334	02
Bad Ems	141	01	Hahnstätten	141	04
Bad Hönningen	138	02	Hamm (Sieg)	132	06
Bad Kreuznach	133	01	Hauenstein	340	02
Bad Marienberg (Westerwald)	143	01	Heidesheim am Rhein	339	05
Bad Münster am Stein-Ebernburg	133	02	Hermeskeil	235	01
Bad Sobernheim	133	07	Herrstein	134	03
Baumholder	134	01	Herxheim	337	04
Bellheim	334	01	Heßheim	338	03
Bernkastel-Kues	231	01	Hettenleidelheim	332	04
Betzdorf	132	02	Hillesheim	233	03
Birkenfeld	134	02	Hochspeyer	335	03
Bitburg-Land	232	02	Höhr-Grenzhausen	143	03
Bodenheim	339	02			
Braubach	141	02			
Brohlthal	131	04			
Bruchmühlbach-Miesau	335	01			
C			I		
Cochem-Land	135	01	Irrel	232	03
D			J		
Daaden	132	03	Jockgrim	334	03
Dahner Felsenland	340	01			
Dannstadt-Schauernheim	338	01			
Daun	233	01			
Deidesheim	332	01			
Dierdorf	138	03			
Diez	141	03			
Dudenhofen	338	02			
E			K		
Edenkoben	337	03	Kaisersesch	135	02
Eich	331	02	Kaiserslautern-Süd	335	04
Eisenberg (Pfalz)	333	02	Kandel	334	04
Emmelshausen	140	02	Kastellaun	140	03
Enkenbach-Alsenborn	335	02	Katzenelnbogen	141	05
F			Kelberg	233	04
Flammersfeld	132	04	Kell am See	235	02
Freinsheim	332	02	Kirchberg (Hunsrück)	140	04
			Kirchen (Sieg)	132	07
			Kirchheimbolanden	333	04
			Kirm-Land	133	03
			Konz	235	03
			Kröv-Bausendorf	231	02
			Kusel	336	03
			Kyllburg	232	04
			L		
			Lambrecht (Pfalz)	332	05
			Landau-Land	337	05
			Landstuhl	335	05
			Langenlonsheim	133	04
			Lauterecken	336	04
			Lingenfeld	334	05
			Linz am Rhein	138	04
			Loreley	141	08

IV. Verzeichnis der kreisfreien Städte, Kreise, Verbandsgemeinden und Gemeinden

Verbandsgemeinde	KR	VG
------------------	----	----

M

Maifeld	137	02
Maikammer	337	06
Manderscheid	231	03
Maxdorf	338	04
Meisenheim	133	05
Mendig	137	04
Monsheim	331	03
Montabaur	143	04

N

Nassau	141	06
Nastätten	141	07
Neuerburg	232	05
Neumagen-Dhron	231	05
Nieder-Olm	339	06
Nierstein-Oppenheim	339	07

O

Obere Kyll	233	05
Offenbach an der Queich	337	07
Otterbach	335	06
Otterberg	335	07

P

Pellenz	137	01
Pirmasens-Land	340	03
Prüm	232	06
Pudersbach	138	05

R

Ramstein-Miesenbach	335	08
Ransbach-Baumbach	143	05
Rengsdorf	138	06
Rennerod	143	06
Rhaunen	134	04
Rheinböllen	140	05
Rhein-Nahe	339	01
Rhens	137	05
Rockenhausen	333	05
Rodalben	340	04
Rüdesheim	133	06
Rülzheim	334	06
Ruwer	235	04

S

Saarburg	235	05
Sankt Goar-Oberwesel	140	06
Schönenberg-Kübelberg	336	05
Schweich an der Römischen Weinstraße	235	06
Selters (Westerwald)	143	07
Simmern / Hunsrück	140	07
Speicher	232	07
Sprendlingen-Gensingen	339	08
Stromberg	133	08

Verbandsgemeinde	KR	VG
------------------	----	----

T

Thaleischweiler-Fröschen	340	05
Thalfang am Erbeskopf	231	06
Traben-Trarbach	231	07
Treis-Karden	135	04
Trier-Land	235	07

U

Ulmen	135	03
Unkel	138	07
Untermosel	137	06

V

Vallendar	137	07
Vordereifel	137	03

W

Wachenheim an der Weinstraße	332	06
Waldbreitbach	138	08
Waldfischbach-Burgalben	340	06
Waldmohr	336	06
Waldsee	338	05
Wallhalben	340	07
Wallmerod	143	08
Weilerbach	335	09
Weißenthurm	137	08
Westerburg	143	09
Westhofen	331	04
Winnweiler	333	06
Wirges	143	10
Wissen	132	08
Wittlich-Land	231	08
Wolfstein	336	07
Wöllstein	331	05
Wörrstadt	331	06

Z

Zell (Mosel)	135	05
Zweibrücken-Land	340	08

IV. Verzeichnis der kreisfreien Städte, Kreise, Verbandsgemeinden und Gemeinden

4. Gemeinden

PLZ	Gemeindenname	KR	GE	VG	PLZ	Gemeindenname	KR	GE	VG
A					54597	Auw bei Prüm	232	202	06
					54441	Ayl	235	002	05
54298	Aach	235	001	07	B				
55767	Abentheuer	134	001	02	56729	Baar	137	007	03
55568	Abtweiler	133	001	05	55422	Bacharach, Stadt	339	003	01
56729	Acht	137	001	03	57610	Bachenberg	132	004	01
55767	Achtelsbach	134	002	02	76887	Bad Bergzabern, Stadt	337	005	02
53518	Adenau, Stadt	131	001	01	56864	Bad Bertrich	135	501	03
67742	Adenbach	336	001	04	53498	Bad Breisig, Stadt	131	006	03
54689	Affler	232	001	05	67098	Bad Dürkheim, Stadt	332	002	00
53506	Ahrbrück	131	002	02	56130	Bad Ems, Stadt	141	006	01
56459	Ailertchen	143	200	09	53557	Bad Hönningen, Stadt	138	004	02
76857	Albersweiler	337	001	01	55545	Bad Kreuznach, große kreisangehörige Stadt	133	006	00
66871	Albessen	336	002	03	56470	Bad Marienberg (Westerwald), Stadt	143	206	01
55234	Albig	331	001	01	55583	Bad Münster am Stein-Ebernburg, Stadt	133	007	02
67308	Albisheim (Pfrimm)	333	001	03	53474	Bad Neuenahr-Ahrweiler, Stadt	131	007	00
56859	Alf	135	001	05	55566	Bad Sobernheim, Stadt	133	501	07
56828	Alflen	135	002	03	54657	Badem	232	007	04
56332	Alken	137	201	06	56291	Badenhard	140	005	02
55758	Allenbach	134	003	03	55576	Badenheim	339	004	08
56370	Allendorf	141	001	05	54314	Baldringen	235	003	02
55595	Allenfeld	133	002	06	65558	Balduinstein	141	503	03
57610	Almersbach	132	001	01	54597	Balesfeld	232	203	04
57642	Alpenrod	143	202	02	66851	Bann	335	002	05
56237	Alsbach	143	001	05	56424	Bannberscheid	143	003	10
57518	Alsdorf	132	002	02	76889	Barbelroth	337	006	02
54668	Alsdorf	232	002	03	55758	Bärenbach	133	008	03
67821	Alsenz	333	003	01	55483	Bärenbach	140	006	04
67577	Alsheim	331	002	02	53534	Barweiler	131	008	01
67482	Altdorf	337	002	03	55606	Bärweiler	133	009	07
53505	Altenahr	131	003	02	54578	Basberg	233	002	03
55585	Altenbamberg	133	003	02	56220	Bassenheim	137	202	08
65624	Altendiez	141	002	03	67271	Battenberg (Pfalz)	332	003	03
66885	Altenglan	336	003	01	66484	Battweiler	340	202	08
66903	Altenkirchen	336	004	05	53534	Bauler	131	009	01
57610	Altenkirchen (Westerwald), Stadt	132	501	01	54673	Bauler	232	008	05
56288	Alterkülz	140	001	03	55774	Baumholder, Stadt	134	005	01
66484	Althornbach	340	201	08	54538	Bausendorf	231	004	02
56858	Altlay	135	003	05	54636	Baustert	232	009	02
67317	Altleiningen	332	001	04	67808	Bayerfeld-Steckweiler	333	004	05
54518	Altrich	231	001	08	56132	Becheln	141	008	01
67122	Altrip	338	001	00	55234	Bechenheim	331	005	01
54636	Altscheid	232	003	05	67827	Becherbach	133	011	05
56858	Altstrimmig	135	004	05	55608	Becherbach bei Kirm	133	010	03
55469	Altweidelbach	140	002	07	66894	Bechhofen	340	203	08
55232	Alzey, Stadt	331	003	00	67595	Bechtheim	331	006	04
54675	Ammeldingen an der Our	232	004	05	55234	Bechtolsheim	331	007	01
54673	Ammeldingen bei Neuerburg	232	005	05	66885	Bedesbach	336	106	01
56626	Andernach, große kreisangehörige Stadt	137	003	00	54662	Beilingen	232	010	07
56584	Anhausen	138	002	06	56814	Beilstein	135	007	01
76855	Annweiler am Trifels, Stadt	337	501	01	67259	Beindersheim	338	002	03
56729	Anschau	137	004	03	54552	Beinhausen	233	003	04
53533	Antweiler	131	004	01	54340	Bekond	235	004	06
55437	Appenheim	339	001	03	56858	Belg	140	007	04
56769	Arbach	233	201	04	55469	Belgweiler	140	008	07
53533	Aremberg	131	005	01	56745	Bell	137	008	04
54518	Arenrath	231	003	08	56288	Bell (Hunsrück)	140	009	03
56729	Arft	137	006	03	76756	Bellheim	334	001	01
55595	Argenschwang	133	004	06	56459	Bellingen	143	207	09
55496	Argenthal	140	003	05	56290	Beltheim	140	010	03
55288	Armsheim	331	004	06	56170	Bendorf, Stadt	137	203	00
56244	Arnshöfen	143	203	08	54538	Bengel	231	005	02
56337	Arzbach	141	201	01	67808	Bennhausen	333	005	04
54687	Arzfeld	232	201	01	55494	Benzweiler	140	011	05
55758	Asbach	134	004	04	56769	Bereborn	233	202	04
53567	Asbach	138	003	01	56766	Berenbach	233	203	04
67753	Aschbach	336	005	07	53505	Berg	131	011	02
55459	Aspisheim	339	002	08	56357	Berg	141	009	07
57627	Astert	143	204	02	76768	Berg (Pfalz)	334	002	02
56370	Attenhausen	141	003	06	55608	Bergen	134	006	03
57629	Atzelgift	143	205	02	55469	Bergenhäusen	140	012	07
56766	Auderath	135	005	03	56368	Berghäusen	141	010	05
56357	Auel	141	004	08					
55569	Auen	133	005	07					
65582	Aull	141	005	03					
54664	Auw an der Kyll	232	006	07					

IV. Verzeichnis der kreisfreien Städte, Kreise, Verbandsgemeinden und Gemeinden

PLZ	Gemeindenname	KR	GE	VG	PLZ	Gemeindenname	KR	GE	VG
55776	Berglangenbach	134	007	01	57648	Bölsberg	143	211	01
54426	Berglicht	231	006	06	56579	Bonefeld	138	005	06
54518	Bergweiler	231	007	08	54316	Bonerath	235	010	04
54673	Berkoth	232	011	05	53539	Bongard	233	206	04
54570	Berlingen	233	004	02	55595	Boos	133	014	06
56729	Bermel	137	011	03	56729	Boos	137	014	03
67593	Bermersheim	331	009	04	56154	Boppard, Stadt	140	501	00
55234	Bermersheim vor der Höhe	331	008	01	54422	Börfink	134	011	02
54578	Berndorf	233	005	03	53539	Borler	233	207	04
56370	Berndroth	141	011	05	55237	Bornheim	331	012	01
54470	Bernkastel-Kues, Stadt	231	008	01	76879	Bornheim	337	014	07
57614	Berod bei Hachenburg	132	201	01	56348	Bornich	141	016	08
56414	Berod bei Wallmerod	143	208	08	57614	Borod	143	212	02
54673	Berscheid	232	012	05	67725	Börrstadt	333	009	06
55777	Berschweiler bei Baumholder	134	008	01	66904	Börsborn	336	008	02
55608	Berschweiler bei Kirn	134	009	03	66887	Bosenbach	336	009	01
56459	Berzhahn	143	209	09	66504	Bottenbach	340	205	03
57632	Berzhausen	132	005	04	54552	Boxberg	233	010	04
54413	Bescheid	235	005	01	57555	Brachbach	132	012	07
54570	Betteldorf	233	006	01	56761	Brachtendorf	135	011	02
56355	Bettendorf	141	012	07	56459	Brandscheid	143	213	09
54533	Bettenfeld	231	009	03	54608	Brandscheid	232	207	06
54646	Bettingen	232	013	02	56338	Braubach, Stadt	141	501	02
57518	Betzdorf, Stadt	132	006	02	54472	Brauneberg	231	012	01
56283	Beulich	140	201	02	56288	Braunshorn	140	018	03
56825	Beuren	135	008	03	55595	Braunweiler	133	015	06
54413	Beuren (Hochwald)	235	008	01	55606	Brauweiler	133	016	03
56291	Bickenbach	140	014	02	54636	Brecht	232	020	02
54636	Bickendorf	232	014	02	54426	Breit	231	202	06
55234	Biebelnheim	331	010	01	56237	Breitenau	143	006	05
55546	Biebelsheim	133	012	01	66916	Breitenbach	336	010	06
55471	Biebern	140	015	07	55592	Breitenheim	133	017	05
56370	Biebrich	141	013	05	55758	Breitenthal	134	013	03
66917	Biedershausen	340	204	07	53547	Breitscheid	138	006	08
67308	Biedesheim	333	006	03	55422	Breitscheid	339	007	01
54636	Biersdorf am See	232	015	02	57539	Breitscheidt	132	013	06
54675	Biesdorf	232	016	05	56370	Bremberg	141	018	05
56414	Bilkheim	143	210	08	56814	Bremm	135	012	01
76831	Billigheim-Ingenheim	337	007	05	56651	Brenk	131	201	04
55411	Bingen am Rhein, große kreisangehörige Stadt	339	005	00	56479	Bretthausen	143	214	06
56754	Binningen	135	009	04	55559	Bretzenheim	133	018	04
54518	Binsfeld	231	010	08	67725	Breunigweiler	333	011	06
54587	Birgel	233	007	05	56321	Brey	137	204	05
57589	Birkenbeul	132	007	06	56867	Briedel	135	013	05
55765	Birkenfeld, Stadt	134	010	02	56829	Brieden	135	014	04
67134	Birkenheide	338	003	04	56820	Briedern	135	015	01
57587	Birken-Honigsessen	132	008	08	54646	Brimingen	232	021	02
76889	Birkenhördt	337	008	02	54552	Brockscheid	233	011	01
56291	Birkheim	140	016	02	56332	Brodenbach	137	205	06
76831	Birkweiler	337	009	05	56754	Brohl	135	016	04
65626	Birlenbach	141	014	03	56656	Brohl-Lützing	131	014	03
57612	Birnbach	132	009	01	54518	Bruch	231	013	08
54574	Birresborn	233	204	02	57539	Bruchertseifen	132	014	06
54634	Birtlingen	232	017	02	53572	Bruchhausen	138	008	07
67294	Bischheim	333	007	04	66892	Bruchmühlbach-Miesau	335	003	01
67281	Bissersheim	332	004	03	55758	Bruchweiler	134	014	03
67806	Bisterschied	333	008	05	76891	Bruchweiler-Bärenbach	340	501	01
54634	Bitburg, Stadt	232	018	00	55767	Brücken	134	015	02
57539	Bitzen	132	010	06	66904	Brücken (Pfalz)	336	011	05
56865	Blankenrath	135	010	05	53539	Brücktal	233	208	04
66869	Blaubach	336	006	03	55606	Bruschied	133	201	03
54570	Bleckhausen	233	008	01	56814	Bruttig-Fankel	135	017	01
54608	Bleialf	232	206	06	56288	Bubach	140	020	07
67273	Bobenheim am Berg	332	005	02	67308	Bubenheim	333	012	03
67240	Bobenheim-Roxheim	338	004	00	55270	Bubenheim	339	008	03
76891	Bobenthal	340	001	01	67742	Buborn	336	012	04
67482	Böbingen	337	011	03	56290	Buch	140	021	03
76833	Böchingen	337	012	05	56357	Buch	141	019	07
55595	Bockenau	133	013	06	56823	Büchel	135	018	03
67278	Bockenheim an der Weinstraße	332	006	03	55491	Büchenbeuren	140	024	04
56412	Boden	143	005	04	54608	Buchet	232	208	06
53539	Bodenbach	233	205	04	53567	Buchholz (Westerwald)	138	080	01
55294	Bodenheim	339	006	02	55469	Budenbach	140	023	07
56357	Bogel	141	015	07	55257	Budenheim	339	009	00
67459	Böhl-Iggelheim	338	005	00	54610	Büdesheim	232	209	06
67295	Bolanden	333	010	04	54426	Büdlisch	231	203	06
55624	Bollenbach	134	012	04	55767	Buhlenberg	134	016	02
76887	Böllernborn	337	013	02	56859	Bullay	135	019	05
54669	Bollendorf	232	019	03	55626	Bundenbach	134	017	04
					76891	Bundenthal	340	502	01

IV. Verzeichnis der kreisfreien Städte, Kreise, Verbandsgemeinden und Gemeinden

PLZ	Gemeindenname	KR	GE	VG
54597	Burbach	232	210	04
56593	Bürdenbach	132	015	04
56843	Burg (Mosel)	231	014	07
54646	Burg	232	022	05
56659	Burgbrohl	131	202	04
56332	Burgen	137	206	06
54472	Burgen	231	016	01
57632	Burglahr	132	016	04
65558	Burgschwalbach	141	020	04
55595	Burgsponheim	133	019	06
76835	Burnweiler	337	015	03
54424	Burtscheid	231	017	06
76891	Busenberg	340	002	01
57612	Busenhausen	132	017	01

C

56237	Caan	143	007	05
67829	Callbach	133	020	05
67316	Carlsberg	332	007	04
56379	Charlottenberg	141	021	03
66978	Clausen	340	003	04
56812	Cochem, Stadt	135	020	01
66497	Contwig	340	206	08
65558	Cramberg	141	022	03
67744	Cronenberg	336	013	04

D

57567	Daaden	132	018	03
56340	Dachsenhausen	141	023	02
67273	Dackenheim	332	008	02
54649	Dackscheid	232	211	01
54636	Dahlem	232	024	02
56348	Dahlheim	141	024	08
66994	Dahn, Stadt	340	004	01
54689	Dahlen	232	212	01
55595	Dalberg	133	021	06
54689	Daleiden	232	213	01
55278	Dalheim	339	010	07
55765	Dambach	134	018	02
54413	Damfios	235	014	01
55432	Damscheid	140	025	06
53520	Dankerath	131	015	01
67814	Dannenfels	333	013	04
67125	Dannstadt-Schauernheim	338	006	01
54552	Darscheid	233	014	01
76848	Darstein	340	005	02
54689	Dasburg	232	214	01
53547	Dattenberg	138	009	04
56589	Datzeroth	138	010	08
55566	Daubach	133	022	07
56412	Daubach	143	008	04
54550	Daun, Stadt	233	501	01
56132	Dausenau	141	025	01
54673	Dauwelshausen	232	025	05
55442	Daxweiler	133	023	08
53426	Dedenbach	131	016	04
56237	Deesen	143	009	05
67146	Deidesheim, Stadt	332	009	01
67742	Deimberg	336	014	04
66503	Dellfeld	340	207	08
54552	Demerath	233	016	01
66871	Dennweiler-Frohnbach	336	015	03
54570	Densborn	233	209	02
53507	Dernau	131	017	02
56307	Dernbach	138	011	05
56428	Dernbach (Westerwald)	143	010	10
76857	Dernbach	337	017	01
57520	Derschen	132	019	03
55592	Desloch	133	024	05
56357	Dessighofen	141	026	06
54340	Detzem	235	015	06
54570	Deudesfeld	233	017	01
54411	Deuselbach	231	018	06
55278	Dexheim	339	011	07
54426	Dhronecken	231	019	06
55494	Dichtelbach	140	027	05

PLZ	Gemeindenname	KR	GE	VG
57520	Dickendorf	132	020	05
55483	Dickenschied	140	028	04
55758	Dickesbach	134	019	03
56332	Dieblich	137	207	06
54538	Diefenbach	231	020	02
67811	Dielkirchen	333	014	05
56379	Dienethal	141	027	06
55276	Dienheim	339	012	07
55765	Dienstweiler	134	020	02
76889	Dierbach	337	018	02
56269	Dierdorf, Stadt	138	012	03
54533	Dierfeld	231	021	03
54523	Dierscheid	231	022	08
56355	Diethardt	141	502	07
66484	Diétrichingen	340	208	08
65582	Diez, Stadt	141	029	03
55487	Dill	140	029	04
55481	Dillendorf	140	030	04
76848	Dimbach	340	006	02
54614	Dingdorf	232	216	06
55234	Dintesheim	331	014	01
67246	Dirmstein	332	010	03
56729	Ditscheid	137	019	03
67596	Dittelsheim-Heßloch	331	015	04
66903	Dittweiler	336	016	05
54636	Dockendorf	232	026	02
54552	Dockweiler	233	018	01
54518	Dodenburg	231	023	08
54576	Dohm-Lammersdorf	233	019	03
56812	Dohr	135	021	01
55278	Dolgesheim	339	013	04
56290	Domershausen	140	202	03
66978	Donsieders	340	007	04
56379	Dörnberg	141	030	03
67585	Dorn-Dürkheim	339	201	04
56357	Dornholzhausen	141	033	06
55444	Dörrebach	133	025	08
76889	Dörrenbach	337	019	02
67806	Dörrmoschel	333	016	05
56348	Dörscheid	141	031	08
56370	Dörsdorf	141	032	05
53533	Dorsel	131	018	01
55452	Dorsheim	133	026	04
56281	Dörth	140	031	02
56305	Döttesfeld	138	013	05
53520	Drees	233	210	04
57629	Dreifelden	143	215	02
56414	Dreikirchen	143	011	08
54518	Dreis	231	024	08
56472	Dreisbach	143	216	01
54552	Dreis-Brück	233	020	01
67816	Dreisen	333	017	03
55585	Duchroth	133	027	02
54647	Dudeldorf	232	027	02
67373	Dudenhofen	338	007	02
53520	Dümpelfeld	131	501	01
56754	Dünfus	135	022	04
56761	Düngenheim	135	023	02
66916	Dunzweiler	336	017	06
54597	Duppach	233	211	02
56307	Dürrholz	138	014	05

E

56424	Ebernhausen	143	012	10
56370	Ebertshausen	141	034	05
67280	Ebertsheim	332	012	03
54668	Echternacherbrück	232	028	03
54636	Echtershausen	232	029	02
55599	Eckelsheim	331	017	05
55444	Eckenroth	133	028	08
55777	Eckersweiler	134	021	01
54531	Eckfeld	231	025	03
67480	Edenkoben, Stadt	337	020	03
67483	Edesheim	337	021	03
56814	Ediger-Eller	135	024	01
54636	Ehlens	232	030	02
56581	Ehlscheid	138	015	06
56357	Ehr	141	035	07

IV. Verzeichnis der kreisfreien Städte, Kreise, Verbandsgemeinden und Gemeinden

PLZ	Gemeindenname	KR	GE	VG	PLZ	Gemeindenname	KR	GE	VG
66871	Ehweiler	336	018	03	56244	Ewighausen	143	221	07
67575	Eich	331	018	02					
57612	Eichelhardt	132	022	01					
57632	Eichen	132	023	04	F				
53533	Eichenbach	131	021	01					
54649	Eilscheid	232	217	01	56133	Fachbach	141	041	01
55278	Eimsheim	339	015	04	56814	Faid	135	029	01
56751	Einig	137	023	02	67808	Falkenstein	333	020	06
67753	Einöllen	336	019	07	54317	Farschweiler	235	021	04
67308	Einselthum	333	018	03	56472	Fehl-Ritzhausen	143	222	01
54298	Eisenach	232	218	03	67824	Feilbingert	133	030	02
67304	Eisenberg (Pfalz), Stadt	333	019	02	54636	Feilsdorf	232	036	02
54533	Eisenschmitt	231	026	03	54341	Fell	235	022	06
56370	Eisighofen	141	036	05	57580	Fensdorf	132	030	05
56337	Eitelborn	143	013	04	54668	Ferschweiler	232	037	03
57580	Elben	132	024	05	54597	Feuerscheid	232	222	06
56459	Elbingen	143	501	08	54584	Feusdorf	233	023	05
55765	Elchweiler	134	022	02	57635	Fiersbach	132	031	01
57578	Elkenroth	132	025	05	56341	Filsen	141	042	02
55765	Ellenberg	134	023	02	56766	Filz	135	030	03
56242	Ellenhausen	143	015	07	67822	Finkenbach-Gersweiler	333	021	01
56821	Ellenz-Poltersdorf	135	025	01	54439	Fisch	235	025	05
55497	Ellern (Hunsrück)	140	035	05	55743	Fischbach	134	025	03
67158	Ellerstadt	332	013	06	67693	Fischbach	335	007	03
54552	Ellscheid	233	021	01	66996	Fischbach bei Dahn	340	011	01
55765	Ellweiler	134	024	02	54675	Fischbach-Oberraden	232	038	05
67471	Elmstein	332	014	05	65558	Flacht	141	043	04
56479	Elsoff (Westerwald)	143	218	06	57632	Flammersfeld	132	032	04
66887	Elzweiler	336	021	01	76835	Flemlingen	337	025	03
54673	Emmelbaum	232	031	05	54597	Fleringen	232	223	06
56281	Emmelshausen	140	036	02	54636	Fließem	232	039	02
57520	Emmerzhausen	132	026	03	55234	Flomborn	331	024	01
56355	Endlichhofen	141	037	07	55237	Flonheim	331	025	01
55270	Engelstadt	339	016	03	67592	Flörsheim-Dalsheim	331	023	03
67677	Enkenbach-Alsenborn	335	004	02	54516	Flußbach	231	033	02
56850	Enkirch	231	029	07	57614	Fluterschen	132	033	01
54340	Ensch	235	019	06	66887	Föckelberg	336	025	01
55232	Ensheim	331	019	06	54343	Föhren	235	026	06
57647	Enspel	143	219	09	55777	Föhren-Linden	134	026	01
54646	Enzen	232	032	02	57537	Forst	132	034	06
55234	Eppelsheim	331	020	01	56754	Forst (Eifel)	135	031	04
56759	Eppenberg	135	026	02	56858	Forst (Hunsrück)	135	032	05
66957	Eppenbrunn	340	008	03	67147	Forst an der Weinstraße	332	017	01
65558	Eppenrod	141	038	03	57635	Forstmehren	132	035	01
55494	Erbach	140	037	05	55234	Framersheim	331	026	01
55234	Erbes-Büdesheim	331	021	01	67737	Frankelbach	335	009	06
54492	Erden	231	030	01	67468	Frankeneck	332	018	05
66887	Erdesbach	336	022	01	67468	Frankenstein	335	010	03
66996	Erfweiler	340	009	01	67227	Frankenthal (Pfalz), kreisfreie Stadt	311	000	00
56368	Ergeshausen	141	039	05	76833	Frankweiler	337	026	05
76891	Erlenbach bei Dahn	340	010	01	54316	Franzenheim	235	027	07
76872	Erlenbach bei Kandel	334	004	04	55776	Frauenberg	134	027	01
56814	Ernst	135	027	01	76872	Freckenfeld	334	005	04
54668	Ernzen	232	033	03	55546	Frei-Laubersheim	133	031	01
53579	Erpel	138	019	07	56244	Freilingen	143	018	07
67167	Erpolzheim	332	015	02	55234	Freimersheim	331	027	01
57635	Ersfeld	132	027	01	67482	Freimersheim (Pfalz)	337	027	03
67685	Erzenhausen	335	005	09	67251	Freinsheim, Stadt	332	019	02
54518	Esch	231	031	08	56244	Freirachdorf	143	019	07
54585	Esch	233	022	05	67361	Freisbach	334	006	05
56357	Eschbach	141	040	07	67596	Frettenheim	331	028	04
76831	Eschbach	337	022	05	54450	Freudenburg	235	028	05
54619	Eschfeld	232	220	01	67159	Friedelsheim	332	020	06
55234	Esselborn	331	022	01	57520	Friedewald	132	036	03
55270	Essenheim	339	017	06	51598	Friesenhagen	132	037	07
76879	Essingen	337	023	07	55278	Friesenheim	339	018	07
54636	Eßlingen	232	034	02	66903	Frohnhofen	336	027	05
67754	Eßweiler	336	023	07	55471	Fronhofen	140	039	07
67472	Esthal	332	016	05	56132	Frücht	141	044	01
54424	Etgert	231	032	06	53533	Fuchshofen	131	022	01
66871	Etschberg	336	024	03	55546	Fürfeld	133	032	01
54655	Etteldorf	232	035	04	57539	Fürthen	132	038	06
56244	Ettinghausen	143	220	08	67136	Fußgönheim	338	008	04
56729	Ettringen	137	025	03					
57539	Etzbach	132	028	06	G				
57632	Eulenberg	132	029	04					
67685	Eulenbis	335	006	09	55288	Gabsheim	331	029	06
56761	Eulgern	135	028	02	56412	Gackebach	143	020	04
54597	Euscheid	232	221	01					
76857	Eußerthal	337	024	01					

IV. Verzeichnis der kreisfreien Städte, Kreise, Verbandsgemeinden und Gemeinden

PLZ	Gemeindenname	KR	GE	VG	PLZ	Gemeindenname	KR	GE	VG
56651	Galenberg	131	204	04	54533	Gransdorf	232	228	04
56761	Gamlen	135	033	02	54533	Greimerath	231	044	03
56294	Gappenach	137	027	02	54314	Greimerath	235	033	02
55435	Gau-Algesheim, Stadt	339	019	03	56814	Greimersburg	135	036	01
55599	Gau-Bickelheim	331	030	05	56858	Grenderich	135	037	05
55296	Gau-Bischofsheim	339	020	02	55608	Griebelschied	134	032	03
67294	Gauersheim	333	022	04	66903	Gries	336	032	05
67822	Gaugrehweiler	333	023	01	54413	Grimburg	235	035	01
55234	Gau-Heppenheim	331	031	01	55459	Grolsheim	339	022	08
55239	Gau-Odernheim	331	032	01	66501	Großbundenbach	340	209	08
55578	Gau-Weinheim	331	033	06	67483	Großfischlingen	337	035	03
57580	Gebhardshain	132	039	05	56412	Großholbach	143	024	04
55595	Gebroth	133	033	06	54619	Großkampenbergr	232	229	01
54552	Gefell	233	025	01	67229	Großkarlbach	332	023	03
57627	Gehlert	143	223	02	54608	Großlangenfeld	232	230	06
55490	Gehlweiler	140	040	04	54534	Großlittgen	231	046	03
67724	Gehrweiler	333	024	05	56276	Großmaischeid	138	023	03
54675	Geichlingen	232	040	05	67259	Großniedesheim	338	009	03
56379	Geilnau	141	045	03	56472	Großseifen	143	227	01
67715	Geiselberg	340	012	06	66484	Großsteinhausen	340	210	08
54413	Geisfeld	235	030	01	67745	Grumbach	336	033	04
56357	Geisig	141	046	06	57520	Grünebach	132	042	02
53539	Gelenberg	233	212	04	67269	Grünstadt, Stadt	332	024	00
56357	Gemmerich	141	047	07	56459	Guckheim	143	228	09
54673	Gemünd	232	041	05	65558	Gückingen	141	049	03
55490	Gemünden	140	041	04	55452	Guldental	133	035	04
56459	Gemünden	143	224	09	56593	Güllesheim	132	043	04
55457	Gensingen	339	021	08	55597	Gumbsheim	331	035	05
54675	Gentingen	232	042	05	56767	Gunderath	233	213	04
55743	Gerach	134	028	03	67598	Gundersheim	331	036	04
67813	Gerbach	333	025	05	67724	Gundersweiler	333	028	05
66894	Gerhardsbrunn	335	011	01	67599	Gundheim	331	037	04
56751	Gering	137	029	02	67583	Guntersblum	339	024	04
76726	Germersheim, Stadt	334	007	00	54413	Gusenburgr	235	036	01
67229	Gerolsheim	332	021	03	54317	Gusterath	235	037	04
54568	Gerolstein, Stadt	233	026	02	56370	Gutenacker	141	050	05
56825	Gevenich	135	034	03	55595	Gutenberg	133	036	06
57610	Gieleroth	132	040	01	54317	Gutweiler	235	038	04
54424	Gielert	231	035	06					
56294	Gierschnach	137	030	02					
57632	Giershausen	132	041	04	H				
54614	Giesdorf	232	224	06					
57612	Giesenhausen	143	225	02	54597	Habscheid	232	231	06
56825	Gillenbeuren	135	035	03	57627	Hachenburg, Stadt	143	229	02
54558	Gillendorf	233	027	01	55546	Hackenheim	133	037	01
54298	Gilzem	232	225	03	76767	Hagenbach, Stadt	334	008	02
67578	Gimbsheim	331	034	02	56850	Hahn	140	044	04
55767	Gimbweiler	134	029	02	56244	Hahn am See	143	232	08
54657	Gindorf	232	043	04	56472	Hahn bei Marienberg	143	231	01
67742	Ginsweiler	336	029	04	55606	Hahnenbach	133	038	03
54533	Gipperath	231	036	03	55278	Hahnheim	339	025	07
56459	Girkenroth	143	226	09	65623	Hahnstätten	141	051	04
56412	Girod	143	021	04	55776	Hahnweiler	134	033	01
54518	Gladbach	231	037	08	56357	Hainau	141	110	07
66887	Glanbrücken	336	030	04	76835	Hainfeld	337	036	03
66907	Glan-Münchweiler	336	031	02	56457	Halbs	143	233	09
56653	Glees	131	205	04	67826	Hallgarten	133	039	02
76835	Gleisweiler	337	028	03	54611	Hallschlag	233	214	05
76889	Gleiszellen-Gleishorbach	337	029	02	54646	Halsdorf	232	045	02
76831	Göcklingen	337	031	05	56283	Halsenbach	140	045	02
56244	Goddert	143	022	07	65582	Hambach	141	052	03
56290	Gödenroth	140	042	03	56761	Hambuch	135	038	02
55767	Gollenberg	134	031	02	57577	Hamm (Sieg)	132	044	06
67307	Göllheim	333	026	03	54636	Hamm	232	046	02
67377	Gommersheim	337	032	03	67580	Hamm am Rhein	331	038	02
67724	Gonbach	333	027	06	56598	Hammerstein	138	024	02
54595	Gondenbrett	232	227	06	55234	Hangen-Weisheim	331	039	04
56283	Gondershausen	140	043	02	67374	Hanhofen	338	010	02
54647	Gondorf	232	044	02	56316	Hanroth	138	025	05
53498	Gönnersdorf	131	025	03	57572	Harbach	132	045	07
54584	Gönnersdorf	233	028	05	56579	Hardert	138	026	06
67161	Gönnheim	332	022	06	56472	Hardt	143	234	01
56412	Görgeshausen	143	023	04	54649	Hargarten	232	233	01
54472	Gornhausen	231	040	01	55595	Hargesheim	133	040	06
55624	Gösenroth	134	030	04	56307	Harschbach	138	027	05
76857	Gossersweiler-Stein	337	033	01	53520	Harscheid	131	026	01
54470	Graach an der Mosel	231	041	01	54617	Harspelt	232	234	01
54426	Gräfenhron	231	042	06	56244	Hartenfels	143	025	07
53501	Grafschaft	131	090	00	67376	Harthausen	338	011	02

IV. Verzeichnis der kreisfreien Städte, Kreise, Verbandsgemeinden und Gemeinden

PLZ	Gemeindenname	KR	GE	VG
56459	Härtlingen	143	230	09
55296	Harxheim	339	026	02
54533	Hasborn	231	049	03
66871	Haschbach am Remigiusberg	336	034	03
56858	Haserich	135	039	05
57635	Hasselbach	132	046	01
56288	Hasselbach	140	046	03
67454	Haßloch	332	025	00
57644	Hattert	143	235	02
55767	Hattgenstein	134	034	02
76770	Hatzenbühl	334	009	03
56332	Hatzenport	137	208	06
76846	Hauenstein	340	014	02
66851	Hauptstuhl	335	012	05
56761	Hauroth	135	040	02
56291	Hausbay	140	047	02
55608	Hausen	134	035	04
53547	Hausen (Wied)	138	007	08
56745	Hausten	137	034	03
67742	Hausweiler	336	035	04
55481	Hecken	140	048	04
53506	Heckenbach	131	027	02
54518	Heckenmünster	231	050	08
54619	Heckhuscheid	232	236	06
54429	Heddert	235	040	02
67753	Hefersweiler	336	036	07
54426	Heidenburg	231	204	06
55262	Heidesheim am Rhein	339	027	05
54518	Heidweiler	231	051	08
54673	Heilbach	232	047	05
56412	Heilberscheid	143	026	04
54636	Heilenbach	232	048	02
67699	Heiligenmoschel	335	013	07
56412	Heiligenroth	143	027	04
55779	Heimbach	134	036	01
57629	Heimborn	143	236	02
55606	Heimweiler	133	041	03
55483	Heinzenbach	140	049	04
55606	Heinzenberg	133	042	03
67742	Heinzenhausen	336	038	04
54614	Heisdorf	232	238	06
65558	Heistenbach	141	053	03
56244	Helferskirchen	143	028	10
56479	Hellenhahn-Schellenberg	143	237	06
55758	Hellertshausen	134	037	04
57612	Helmenzen	132	047	01
57612	Helmeroth	132	048	01
67716	Heltersberg	340	015	06
57612	Hemmelzen	132	049	01
55490	Henau	140	050	04
55619	Hennweiler	133	043	03
66909	Henschtal	336	037	02
54314	Hentern	235	043	02
55758	Herborn	134	038	03
54673	Herbstmühle	232	049	05
66871	Herchweiler	336	039	03
57562	Herdorf, Stadt	132	050	00
54662	Herforst	232	050	07
55452	Hergenfeld	133	044	06
56457	Hergenroth	143	238	09
76872	Hergersweiler	337	037	02
54317	Herl	235	044	04
66919	Hermersberg	340	016	06
54411	Hermeskeil, Stadt	235	045	01
56368	Herold	141	054	05
67742	Herren-Sulzbach	336	040	04
56729	Herresbach	137	035	03
55756	Herrstein	134	039	03
56249	Herschbach	143	029	07
56414	Herschbach (Oberwesterwald)	143	239	08
66919	Herschberg	340	017	07
53518	Herschbroich	131	028	01
66909	Herschweiler-Pettersheim	336	041	02
54597	Hersdorf	232	332	06
67273	Herxheim am Berg	332	026	02
76863	Herxheim bei Landau/Pfalz	337	038	04
76863	Herxheimweyher	337	039	04
54619	Herzfeld	232	240	01
67258	Heßheim	338	012	03

PLZ	Gemeindenname	KR	GE	VG
56865	Hesweiler	135	041	05
66919	Hettenhausen	340	018	07
67310	Hettenleidelheim	332	027	04
55758	Hettenrodt	134	040	03
54523	Hetzerath	231	053	08
67259	Heuchelheim bei Frankenthal	338	013	03
76831	Heuchelheim-Klingen	337	040	05
57612	Heupelzen	132	051	01
57627	Heuzert	143	240	02
57612	Hilgenroth	132	052	01
56206	Hilgert	143	030	03
54576	Hillesheim, Stadt	233	029	03
67586	Hillesheim	339	028	04
56204	Hillscheid	143	031	03
54426	Hilscheid	231	054	06
66957	Hilst	340	019	03
56357	Himmighofen	141	055	07
55743	Hintertiefenbach	134	041	03
66999	Hinterweidenthal	340	020	02
54570	Hinterweiler	233	030	01
54316	Hinzenburg	235	046	04
54421	Hinzert-Pörlert	235	047	01
67756	Hinzweiler	336	042	07
65558	Hirschberg	141	057	03
55483	Hirschfeld (Hunsrück)	140	053	04
67732	Hirschhorn/Pfalz	335	014	06
66996	Hirschthal	340	021	01
56729	Hirten	137	036	03
57635	Hirz-Maulsbach	132	053	01
54646	Hisel	232	052	02
55234	Hochborn	331	011	04
67126	Hochdorf-Assenheim	338	014	01
54472	Hochscheid	231	056	01
67691	Hochspeyer	335	015	03
76879	Hochstadt (Pfalz)	337	041	07
55585	Hochstätten	133	045	02
56767	Höchstberg	233	215	04
57629	Höchstenbach	143	241	02
55606	Hochstetten-Dhaun	133	046	03
54316	Hockweiler	235	048	07
56472	Hof	143	243	01
53534	Hoffeld	131	030	01
66989	Höheinöd	340	022	06
66989	Höheischweiler	340	023	05
54570	Hohenfels-Essingen	233	033	02
56746	Hohenleimbach	131	206	04
67744	Hohenöllen	336	043	04
67591	Hohen-Sülzen	331	041	03
66989	Höhfröschen	340	024	05
56462	Höhn	143	242	09
56203	Höhr-Grenzhausen, Stadt	143	032	03
56412	Holler	143	033	04
56288	Hollnich	140	055	03
54668	Holsthum	232	053	03
56379	Holzappel	141	059	03
55469	Holzbach	140	056	07
54316	Holzerath	235	050	04
56357	Holzhausen an der Haide	141	060	07
65558	Holzheim	141	061	03
56479	Homburg	143	244	06
67744	Homburg	336	044	04
56379	Hömburg	141	058	06
54675	Hommerdingen	232	054	05
53518	Honerath	131	032	01
53506	Hönningen	131	029	02
54538	Hontheim	231	057	02
67744	Hoppstädten	336	045	04
55768	Hoppstädten-Weiersbach	134	042	02
54497	Horath	231	058	06
55606	Horbach	133	047	03
56412	Horbach	143	034	04
66851	Horbach	340	025	06
55483	Horbruch	134	043	04
76771	Hördt	334	011	06
56379	Horhausen	141	062	03
56593	Horhausen (Westerwald)	132	055	04
67724	Höringen	333	030	06
55469	Horn	140	058	07
66500	Hornbach, Stadt	340	211	08

IV. Verzeichnis der kreisfreien Städte, Kreise, Verbandsgemeinden und Gemeinden

PLZ	Gemeindenname	KR	GE	VG	PLZ	Gemeindenname	KR	GE	VG
56766	Horperath	233	216	04	67653	Kaiserslautern, kreisfreie Stadt	312	000	00
55457	Horrweiler	339	029	08	53505	Kalenborn	131	036	02
66887	Horschbach	336	046	01	56759	Kalenborn	135	046	02
54552	Hörscheid	233	031	01	54570	Kalenborn-Scheuern	233	036	02
54552	Hörschhausen	233	032	04	67822	Kalkofen	333	036	01
54664	Hosten	232	055	07	67169	Kallstadt	332	028	02
55758	Hottenbach	134	044	04	56294	Kalt	137	041	02
57537	Hövels	132	054	08	53520	Kaltenborn	131	037	01
56412	Hübingen	143	036	04	56220	Kaltenengers	137	209	08
56479	Hüblingen	143	245	06	65558	Kaltenholzhausen	141	065	04
55595	Hüffelsheim	133	048	06	56206	Kammerforst	143	040	03
66909	Hüffler	336	047	02	56341	Kamp-Bornhofen	141	066	02
53520	Hümmel	131	033	01	76870	Kandel, Stadt	334	013	04
53547	Hümmerich	138	030	06	54441	Kanzern	235	055	03
56414	Hundsangen	143	037	08	76889	Kapellen-Drusweiler	337	045	02
55621	Hundsbach	133	049	05	56767	Kaperich	233	217	04
56235	Hundsdorf	143	038	05	55483	Kappel	140	062	04
56281	Hungenroth	140	060	02	67744	Kappeln	336	049	04
56355	Hunzel	141	063	07	76889	Kapsweyer	337	046	02
54518	Hupperath	231	062	08	56281	Karbach	140	063	02
66882	Hütschenhausen	335	016	08	54534	Karl	231	065	03
54673	Hütten	232	056	05	54673	Karlshausen	232	064	05
54636	Hütterscheid	232	057	02	53547	Kasbach-Ohlenberg	138	501	04
54636	Hüttingen an der Kyll	232	058	02	54668	Kaschenbach	232	065	03
54675	Hüttingen bei Lahr	232	059	05	56357	Kasdorf	141	067	07
I					54317	Kasel	235	056	04
					66894	Käshofen	340	212	08
55743	Idar-Oberstein, große kreisangehörige Stadt	134	045	00	56288	Kastellaun, Stadt	140	064	03
57612	Idelberg	132	056	01	54441	Kastel-Staadt	235	057	05
54636	Idenheim	232	060	02	67806	Katzenbach	333	037	05
54636	Idesheim	232	061	02	56368	Katzenelnbogen, Stadt	141	068	05
54298	Igel	235	051	07	67734	Katzweiler	335	017	06
67294	Ilbesheim	333	031	04	54552	Katzwinkel	233	037	04
76831	Ilbesheim bei Landau in der Pfalz	337	042	05	57581	Katzwinkel (Sieg)	132	080	08
56814	Illerich	135	042	02	56349	Kaub, Stadt	141	069	08
54552	Immerath	233	034	01	57520	Kausen	132	059	05
54426	Immert	231	064	06	56355	Kehlbach	141	070	07
67308	Immesheim	333	032	03	56729	Kehrig	137	043	03
76831	Impflingen	337	043	05	55471	Keidelheim	140	065	07
67817	Imsbach	333	033	06	53539	Kelberg	233	218	04
67808	Imsweiler	333	034	05	54427	Kell am See	235	058	02
57610	Ingelbach	132	057	01	55606	Kellenbach	133	202	03
55218	Ingelheim am Rhein, große kreisangehörige Stadt	339	030	00	56132	Kemmenau	141	071	01
54636	Ingendorf	232	062	02	56746	Kempnich	131	502	04
76865	Insheim	337	044	04	55758	Kempfeld	134	046	03
53520	Insul	131	034	01	54344	Kenn	235	060	06
55566	Ippenschied	133	050	07	54673	Keppeshausen	232	066	05
56843	Irmenach	231	501	07	56295	Kerben	137	048	02
56479	Irmtraut	143	246	06	54578	Kerpen (Eifel)	233	038	03
54666	Irrel	232	063	03	54589	Kerschenbach	233	219	05
54689	Irrhausen	232	245	01	67304	Kerzenheim	333	038	02
54451	Irsch	235	052	05	57632	Kescheid	132	060	04
56271	Isenburg	138	031	03	54619	Kesfeld	232	247	01
57612	Isert	132	058	01	53506	Kesseling	131	039	02
65558	Isselbach	141	064	03	54518	Kesten	231	066	01
J					56348	Kestert	141	072	08
67814	Jakobsweiler	333	035	04	57612	Kettenhausen	132	061	01
55592	Jeckenbach	133	051	05	55234	Kettenheim	331	042	01
66887	Jettenbach	336	048	07	56220	Kettig	137	211	08
76751	Jockgrim	334	012	03	54689	Kickeshausen	232	248	01
54689	Jucken	232	246	01	67271	Kindenheim	332	029	03
55270	Jugenheim in Rheinhessen	339	031	06	54538	Kinderbeuern	231	067	02
54584	Jünkerath	233	035	05	66862	Kindsbach	335	018	05
K					54538	Kinheim	231	068	02
56459	Kaden	143	247	09	54597	Kinzenburg	232	249	01
56337	Kadenbach	143	039	04	57629	Kirburg	143	248	01
56761	Kaifenheim	135	043	02	55481	Kirchberg (Hunsrück), Stadt	140	067	04
56829	Kail	135	044	04	57635	Kircheib	132	062	01
56759	Kaisersesch, Stadt	135	045	02	57548	Kirchen (Sieg), Stadt	132	063	07
					67281	Kirchheim an der Weinstraße	332	030	03
					67292	Kirchheimbolanden, Stadt	333	039	04
					53505	Kirchsahr	131	040	02
					56729	Kirchwald	137	049	03
					54570	Kirchweiler	233	039	01
					54441	Kirf	235	062	05
					55606	Kirn, Stadt	133	052	00
					67744	Kirrweiler	336	050	04
					67489	Kirrweiler (Pfalz)	337	047	06
					53539	Kirsbach	233	220	04

IV. Verzeichnis der kreisfreien Städte, Kreise, Verbandsgemeinden und Gemeinden

PLZ	Gemeindenname	KR	GE	VG	PLZ	Gemeindenname	KR	GE	VG
55566	Kirschroth	133	053	07	L				
55743	Kirschweiler	134	047	03					
56291	Kisselbach	140	068	05					
54524	Klausen	231	069	08		56112	Lahnstein,		
66501	Kleinbundenbach	340	213	08			große kreisangehörige Stadt	141	075 00
67483	Kleinfischlingen	337	048	03		56288	Lahr	135	050 04
54483	Kleinich	231	070	01		54675	Lahr	232	072 05
67271	Kleinkarlbach	332	031	03		54649	Lambertsberg	232	254 01
54597	Kleinlangenfeld	232	250	06		67466	Lambrecht (Pfalz), Stadt	332	032 05
56271	Kleinmaischeid	138	034	03		66894	Lambsborn	335	201 01
67259	Kleinniedesheim	338	015	03		67245	Lambsheim	338	016 00
66484	Kleinsteinhausen	340	214	08		54316	Lampaden	235	072 02
55270	Klein-Winternheim	339	032	06		76829	Landau in der Pfalz,		
56825	Kliding	135	048	03			kreisfreie Stadt	313	000 00
56368	Klingelbach	141	073	05		56814	Landkern	135	051 02
76889	Klingenmünster	337	049	02		54526	Landscheid	231	503 08
55469	Klosterkumbd	140	070	07		66849	Landstuhl, Sickingenstadt, Stadt	335	022 05
56818	Klotten	135	049	01		66909	Langenbach	336	056 02
55481	Kludenbach	140	071	04		57520	Langenbach bei Kirburg	143	253 01
54340	Klüsserath	235	063	06		56729	Langenfeld	137	060 03
76879	Knittelsheim	334	014	01		56459	Langenhahn	143	254 09
66917	Knopp-Labach	340	215	07		55450	Langenlonsheim	133	054 04
76833	Knöringen	337	050	05		65558	Langenscheid	141	076 03
56330	Kobem-Gondorf	137	212	06		55569	Langenthal	133	055 07
56068	Koblenz, kreisfreie Stadt	111	000	00		56729	Langscheid	137	061 03
56459	Kölbingen	143	249	09		54308	Langsur	235	073 07
56751	Kollig	137	053	02		55758	Langweiler	134	502 03
66879	Kollweiler	335	019	09		67746	Langweiler	336	057 04
56767	Kolverath	233	222	04		66894	Langwieden	335	202 01
54472	Kommen	231	071	01		54597	Lascheid	232	255 01
55278	Köngernheim	339	033	07		54612	Lasel	232	256 06
55606	Königsau	133	203	03		56759	Laubach	135	052 02
53426	Königsfeld	131	041	04		56288	Laubach	140	079 07
66871	Konken	336	052	03		55452	Laubenheim	133	056 04
54329	Konz, Stadt	235	068	03		56291	Laudert	140	080 06
54574	Kopp	233	223	02		54533	Laufeld	231	074 03
66871	Körborn	336	051	03		55487	Laufersweiler	140	081 04
54306	Kordel	235	069	07		67229	Laumersheim	332	033 03
56370	Kördorf	141	074	05		54649	Lauperath	232	258 01
54317	Korlingen	235	070	04		56379	Laurenburg	141	077 03
54675	Körperich	232	067	05		55568	Lauschied	133	057 07
56288	Korweiler	140	073	03		67742	Lauterecken, Stadt	336	058 04
53518	Kottenborn	131	042	01		67308	Lautersheim	333	041 03
56736	Kottenheim	137	055	03		56355	Lautert	141	078 07
56767	Kötterichen	233	221	04		56472	Lautzenbrücken	143	255 01
66879	Kottweiler-Schwanden	335	020	08		55483	Lautzenhausen	140	082 04
54340	Köwerich	235	067	06		56332	Lehmen	137	504 06
54673	Koxhausen	232	068	05		54619	Leidenborn	232	259 01
57635	Kraam	132	064	01		56759	Leienkaul	135	502 02
54552	Kradenbach	233	040	01		53518	Leimbach	131	044 01
66894	Krähenberg	340	216	07		54673	Leimbach	232	073 05
56283	Kratzenburg	140	075	02		66978	Leimen	340	027 04
54673	Krautscheid	232	253	01		76774	Leimersheim	334	016 06
67757	Kreimbach-Kaulbach	336	053	07		56291	Leiningen	140	084 02
56630	Kretz	137	056	01		76829	Leinsweiler	337	051 05
67706	Krickenbach	335	021	04		55767	Leisel	134	050 02
67819	Kriegsfeld	333	040	04		55779	Leitzweiler	134	051 01
55767	Kronweiler	134	048	02		54340	Leiwien	235	074 06
57612	Kroppach	143	250	02		66969	Lemberg	340	028 03
66957	Kröppen	340	026	03		67823	Lettweiler	133	058 05
66909	Krottellbach	336	054	02		53547	Leubsdorf	138	037 04
54536	Kröv	231	072	02		56244	Leuterod	143	042 10
54675	Kruchten	232	069	05		56599	Leutesdorf	138	038 02
56642	Kruft	137	057	01		54619	Lichtenborn	232	260 01
56244	Krümmel	143	041	07		56479	Liebenscheid	143	256 06
55483	Krummenau	134	049	04		55494	Liebshausen	140	085 05
56593	Krunkel	132	065	04		56290	Lieg	135	053 04
76773	Kuhardt	334	015	06		54597	Lierfeld	232	261 01
56244	Kuhnhöfen	143	251	08		56357	Lierschied	141	079 08
55471	Külz (Hunsrück)	140	076	07		56858	Liesenich	135	054 05
55471	Kümbdchen	140	077	07		54470	Lieser	231	075 01
57629	Kundert	143	252	02		54636	Ließem	232	074 02
56581	Kurtscheid	138	036	06		55606	Limbach	133	059 03
66869	Kusel, Stadt	336	055	03		57629	Limbach	143	257 02
54655	Kyllburg, Stadt	232	070	04		67117	Limbacherhof	338	017 00
54655	Kyllburgweiler	232	071	04		53506	Lind	131	047 02

IV. Verzeichnis der kreisfreien Städte, Kreise, Verbandsgemeinden und Gemeinden

PLZ	Gemeindenname	KR	GE	VG	PLZ	Gemeindenname	KR	GE	VG
56729	Lind	137	063	03	54597	Masthorn	232	265	06
57629	Linden	143	258	02	66909	Matzenbach	336	107	02
66851	Linden	335	023	04	54597	Matzerath	232	266	06
67473	Lindenberg	332	034	05	67294	Mauchenheim	331	044	01
55481	Lindenschied	140	086	04	57520	Mauden	132	068	03
67360	Lingenfeld	334	017	05	54649	Mauel	232	267	01
56291	Lingerhahn	140	087	02	66500	Mauschbach	340	218	08
56317	Linkenbach	138	040	05	67133	Maxdorf	338	018	04
53545	Linz am Rhein, Stadt	138	041	04	56244	Maxsain	143	046	07
56357	Lipporn	141	080	07	56727	Mayen, große kreisangehörige Stadt	137	068	00
56767	Lirstal	233	224	04	53508	Mayschoß	131	049	02
54587	Lissendorf	233	041	05	54636	Meckel	232	077	02
57629	Lochum	143	259	02	55606	Meckenbach	133	063	03
56332	Löf	137	214	06	55767	Meckenbach	134	053	02
67727	Lohnsfeld	333	042	06	67149	Meckenheim	332	035	01
67744	Lohnweiler	336	060	04	67744	Medard	336	061	04
65558	Lohrheim	141	081	04	55566	Meddersheim	133	064	07
67744	Löllbach	133	060	05	54531	Meerfeld	231	082	03
56357	Lollschied	141	082	06	67735	Mehlbach	335	025	06
54338	Longen	235	077	06	67678	Mehlingen	335	026	02
54472	Longkamp	231	077	01	57635	Mehren	132	069	01
54340	Longuich	235	078	06	54552	Mehren	233	042	01
56295	Lonnig	137	065	02	54346	Mehring	235	083	06
55237	Lonsheim	331	043	01	56584	Meinborn	138	042	06
54317	Lorscheid	235	080	04	54570	Meisburg	233	043	01
55296	Lörzweiler	339	034	02	55590	Meisenheim, Stadt	133	065	05
54492	Lösnich	231	076	01	56581	Melsbach	138	043	06
56843	Lötzbeuren	231	206	07	56743	Mendig, Stadt	137	069	04
57629	Luckenbach	143	260	02	55490	Mengerschied	140	092	07
54424	Lückenburg	231	078	06	54310	Menningen	232	078	03
67059	Ludwigshafen am Rhein, kreisfreie Stadt	314	000	00	57629	Merkelbach	143	262	02
55278	Ludwigshöhe	339	035	04	54597	Merlscheid	232	270	01
66996	Ludwigswinkel	340	029	01	56283	Mermuth	140	093	02
76848	Lug	340	030	02	54426	Merschbach	231	083	06
54597	Lünebach	232	262	01	54318	Mertesdorf	235	085	04
67363	Lustadt	334	018	05	67271	Mertesheim	332	036	03
56290	Lütz	135	056	04	56753	Mertloch	137	070	02
56826	Lutzerath	135	057	03	55627	Merxheim	133	066	07
54617	Lützkampen	232	263	01	66978	Merzalben	340	031	04
56729	Luxem	137	066	03	54439	Merzkirchen	235	154	05
56346	Lykershausen	141	083	08	67746	Merzweiler	336	062	04
					56820	Mesenich	135	060	01
					54636	Messerich	232	079	02
					54675	Mettendorf	232	080	05
					67582	Mettenheim	331	045	02
M					54634	Metterich	232	081	02
56290	Macken	137	215	06	55777	Mettweiler	134	054	01
67686	Mackenbach	335	024	09	55481	Metzenhausen	140	094	04
55758	Mackenrodt	134	052	03	56414	Meudt	143	263	08
56459	Mähren	143	502	08	53520	Meuspath	131	050	01
67487	Maikammer	337	052	06	56288	Michelbach	140	095	03
55116	Mainz, kreisfreie Stadt	315	000	00	57610	Michelbach (Westerwald)	132	070	01
56291	Maisborn	140	089	02	56357	Miehlen	141	085	07
55481	Maitzborn	140	090	04	56132	Miellen	141	086	01
57629	Malberg	132	066	05	54310	Minden	232	082	03
54655	Malberg	232	075	04	54518	Minderlittgen	231	085	08
54655	Malbergweich	232	076	04	76872	Minfeld	334	020	04
54426	Malborn	231	079	06	54518	Minheim	231	086	05
57636	Mammelzen	132	067	01	56377	Misselberg	141	087	06
55595	Mandel	133	061	06	66851	Mittelbrunn	335	027	05
54429	Mandern	235	081	02	56370	Mittelfischbach	141	088	05
54531	Manderscheid, Stadt	231	080	03	57537	Mittelhof	132	011	08
54649	Manderscheid	232	264	01	55758	Mittelreidenbach	134	055	03
56769	Mannebach	233	225	04	56858	Mittelstrimmig	135	061	05
54441	Mannebach	235	082	05	56424	Mogendorf	143	047	10
67822	Mannweiler-Cölln	333	043	01	56414	Molsberg	143	266	08
55413	Manubach	339	036	01	67591	Mölsheim	331	046	03
56357	Marienfels	141	084	07	57520	Molzheim	132	071	05
56269	Marienhausen	138	201	03	55278	Mommenheim	339	037	07
56242	Marienrachdorf	143	044	07	56729	Monreal	137	074	03
54484	Maring-Noviant	231	081	01	67590	Monsheim	331	048	03
67297	Marnheim	333	045	04	56410	Montabaur, Stadt	143	048	04
56271	Maroth	143	045	07	56754	Möntenich	135	062	04
66894	Martinshöhe	335	203	01	54472	Monzelfeld	231	087	01
55627	Martinstein	133	062	07	55234	Monzernheim	331	049	04
57627	Marzhausen	143	261	02	55569	Monzingen	133	067	07
56761	Masburg	135	058	02	54497	Morbach	231	502	00
66506	Maßweiler	340	217	05	56865	Moritzheim	135	064	05
56869	Mastershausen	140	204	03					

IV. Verzeichnis der kreisfreien Städte, Kreise, Verbandsgemeinden und Gemeinden

PLZ	Gemeindenname	KR	GE	VG	PLZ	Gemeindenname	KR	GE	VG
57583	Mörlen	143	264	01	54422	Neuhütten	235	093	01
57629	Mörsbach	143	265	02	67271	Neuleiningen	332	038	03
55494	Mörschbach	140	096	05	54347	Neumagen-Dhron	231	092	05
54317	Morscheid	235	090	04	57520	Neunkhausen	143	270	01
67294	Morschheim	333	047	04	56479	Neunkirchen	143	271	06
55758	Mörschied	134	056	03	54426	Neunkirchen	231	093	06
56290	Mörsdorf	135	063	04	66887	Neunkirchen am Potzberg	336	066	01
67808	Mörsfeld	333	046	04	76777	Neupotz	334	022	03
56283	Morshausen	140	205	02	53577	Neustadt (Wied)	138	044	01
67591	Mörstadt	331	047	03	67433	Neustadt an der Weinstraße, kreisfreie Stadt	316	000	00
56767	Mosbruch	233	226	04	56479	Neustadt/Westerwald	143	272	06
56424	Moschheim	143	049	10	56564	Neuwied, große kreisangehörige Stadt	138	045	00
56254	Moselkern	135	065	04	54309	Newel	235	094	07
54558	Mückeln	233	046	01	56283	Ney	140	102	02
56254	Müden (Mosel)	135	066	04	56645	Nickenich	137	081	01
57614	Mudenbach	143	267	02	55481	Nieder Kostenz	140	105	04
57555	Mudersbach	132	072	07	56414	Niederahr	143	273	08
65623	Mudershausen	141	089	04	66887	Niederalben	336	067	01
56291	Mühlpfad	140	098	02	56357	Niederbachheim	141	094	07
54636	Mülbach	232	083	02	56589	Niederbreitbach	138	047	08
54486	Mülheim (Mosel)	231	090	01	55767	Niederbrombach	134	057	02
56218	Mülheim-Kärlich, Stadt	137	216	08	55432	Niederburg	140	104	06
53520	Müllenbach	131	051	01	57520	Niederdreisbach	132	075	03
56761	Müllenbach	135	067	02	56651	Niederdürenbach	131	054	04
55595	Münchwald	133	068	06	56412	Niederelbert	143	053	04
76857	Münchweiler am Klingbach	337	054	01	56412	Niedererbach	143	054	04
67728	Münchweiler an der Alsenz	333	048	06	56332	Niederfell	137	217	06
66981	Münchweiler an der Rodalb	340	032	04	57572	Niederfischbach	132	076	07
56271	Mündersbach	143	268	02	54675	Niedergeckler	232	089	05
56729	Münk	137	077	03	55767	Niederhambach	134	058	02
67822	Münsterappel	333	049	01	55585	Niederhausen	133	070	02
56294	Münstermaifeld, Stadt	137	501	02	67822	Niederhausen an der Appel	333	050	01
55424	Münster-Sarmsheim	339	038	01	55413	Niederheimbach	339	040	01
54570	Mürtenbach	233	227	02	55437	Nieder-Hilbersheim	339	041	03
53533	Müsch	131	052	01	56316	Niederhofen	138	048	05
57629	Müschenbach	143	269	02	76889	Niederhorbach	337	055	02
54534	Musweiler	231	091	03	55758	Niederhosenbach	134	059	03
55469	Mutterschied	140	099	07	57589	Niederirsen	132	077	06
67112	Mutterstadt	338	019	00	67700	Niederkirchen	335	029	07
54608	Mützenich	232	271	06	67150	Niederkirchen bei Deidesheim	332	039	01
54673	Muxerath	232	084	05	55469	Niederkumbd	140	106	07
N					54614	Niederlauch	232	276	06
56729	Nachtsheim	137	079	03	66879	Niedermohr	335	030	08
55234	Nack	331	050	01	67822	Niedermoschel	333	051	01
55299	Nackenheim	339	039	02	65629	Niederneisen	141	095	04
55469	Nannhausen	140	100	07	54533	Niederöfflingen	231	095	03
66909	Nanzdietschweiler	336	064	02	55268	Nieder-Olm, Stadt	339	042	06
54673	Nasingen	232	085	05	76889	Niederrotterbach	337	056	02
56377	Nassau, Stadt	141	091	06	54649	Niederpierscheid	232	277	01
56355	Nastätten, Stadt	141	092	07	54675	Niederraden	232	090	05
54636	Nattenheim	232	086	02	56479	Niederroßbach	143	274	06
56753	Naunheim	137	080	02	56244	Niedersayn	143	275	10
56237	Nauort	143	050	05	54533	Niederscheidweiler	231	096	03
54340	Naurath (Eifel)	235	091	06	76891	Niederschlettenbach	340	033	01
54426	Naurath (Wald)	235	092	01	55487	Niedersohren	140	107	04
57583	Nauroth	132	073	05	54570	Niederstadtfeld	233	052	01
56858	Neef	135	068	05	66879	Niederstaußenbach	336	068	01
56820	Nehren	135	069	01	54634	Niederstedem	232	091	02
54552	Neichen	233	048	04	56593	Niedersteinebach	132	078	04
54657	Neidenbach	232	087	04	56291	Niedert	140	108	02
67468	Neidenfels	332	037	05	56368	Niedertiefenbach	141	096	05
57638	Neitersen	132	074	01	56357	Niederwallmenach	141	097	07
56412	Nentershausen	143	051	04	57614	Niederwambach	138	050	05
54552	Nerdlen	233	049	01	55491	Niederweiler	140	109	04
54570	Neroth	233	050	02	54636	Niederweiler	232	092	02
67749	Nerzweiler	336	065	04	54668	Niederweis	232	093	03
65623	Netzbach	141	093	04	56179	Niederwerth	137	218	07
55546	Neu-Bamberg	133	069	01	55234	Nieder-Wiesen	331	051	01
76776	Neuburg am Rhein	334	021	02	55758	Niederwörresbach	134	060	03
54597	Neuendorf	232	272	06	56651	Niederzissen	131	055	04
54673	Neuerburg, Stadt	232	088	05	54646	Niehl	232	094	05
55471	Neuerkirch	140	101	07	54518	Niersbach	231	504	08
56335	Neuhäusel	143	052	04	55283	Nierstein	339	043	07
54597	Neuheilenbach	232	273	04	56132	Nievern	141	098	01
67680	Neuhemsbach	335	028	02	54612	Nimshuscheid	232	279	06
67141	Neuhofen	338	020	00	54614	Nimsreuland	232	280	06
					57645	Nister	143	276	02

IV. Verzeichnis der kreisfreien Städte, Kreise, Verbandsgemeinden und Gemeinden

PLZ	Gemeindenname	KR	GE	VG	PLZ	Gemeindenname	KR	GE	VG
56472	Nisterau	143	277	01	66879	Oberstaufenbach	336	071	01
56472	Nisterberg	132	079	03	54634	Oberstedem	232	097	02
56477	Nister-Möhrendorf	143	278	06	56593	Obersteinebach	132	085	04
57647	Nistertal	143	279	01	55596	Oberstreit	133	075	06
54453	Nittel	235	095	03	67271	Obersülzen	332	040	03
56729	Nitz	233	228	04	56357	Obertiefenbach	141	104	07
56357	Nochern	141	099	08	56357	Oberwallmenach	141	105	07
55767	Nohen	134	061	02	57614	Oberwambach	132	086	01
54578	Nohn	233	229	03	54636	Oberweiler	232	098	02
56412	Nornborn	143	055	04	67756	Oberweiler im Tal	336	072	07
56291	Norath	140	110	02	67752	Oberweiler-Tiefenbach	336	073	07
56242	Nordhofen	143	056	07	54636	Oberweis	232	099	02
55585	Norheim	133	071	02	55430	Oberwesel, Stadt	140	112	06
57629	Norken	143	280	01	56379	Oberwies	141	106	06
56283	Nörtershausen	137	219	06	67294	Oberwiesen	333	056	04
76891	Nothweiler	340	034	01	55758	Oberwöresbach	134	067	03
66989	Nünschweiler	340	035	05	56651	Oberzissen	131	060	04
53520	Nürburg	131	058	01	67283	Obrigheim (Pfalz)	332	041	03
54675	Nusbaum	232	095	05	56299	Ochtendung	137	086	02
67759	Nußbach	336	069	07	53545	Ockenfels	138	055	04
55569	Nußbaum	133	072	07	55437	Ockenheim	339	048	03
					54441	Ockfen	235	098	05
					67748	Odenbach	336	074	04
O					55571	Odernheim am Glan	133	076	07
					56357	Oelsberg	141	107	07
55481	Ober Kostenz	140	111	04	76877	Offenbach an der Queich	337	061	07
56414	Oberahr	143	281	08	67749	Offenbach-Hundheim	336	075	04
66871	Oberalben	336	070	03	55234	Offenheim	331	053	01
66851	Oberarnbach	335	031	05	67591	Offstein	331	054	03
56355	Oberbachheim	141	100	07	53520	Ohlenhard	131	062	01
54578	Oberbettingen	233	053	03	55469	Ohlweiler	140	113	07
54331	Oberbillig	235	096	03	66903	Ohmbach	336	076	05
55767	Oberbrombach	134	062	02	54316	Ollmuth	235	100	04
55413	Oberdiebach	339	044	01	54689	Olmscheid	232	287	01
57639	Oberdreis	138	052	05	67737	Olsbrücken	335	033	06
56651	Oberdürenbach	131	059	04	54646	Olstdorf	232	100	02
54578	Oberehe-Stroheich	233	054	03	57612	Ölsen	132	087	01
56412	Oberelbert	143	057	04	54597	Olzheim	232	288	06
56767	Oberelz	233	230	04	54456	Onsdorf	235	101	03
56414	Obererbach	143	058	08	55276	Oppenheim, Stadt	339	049	07
57612	Obererbach (Westerwald)	132	081	01	55469	Oppertshausen	140	115	07
56332	Oberfell	137	220	06	67294	Orbis	333	057	04
56370	Oberfischbach	141	101	05	54298	Orenhofen	232	289	07
55234	Ober-Flörsheim	331	052	01	57632	Orfgen	132	088	04
54675	Obergeckler	232	096	05	54595	Orlenbach	232	290	06
56237	Oberhaid	143	059	05	54597	Ormont	233	232	05
55765	Oberhambach	134	063	02	54655	Orsfeld	232	101	04
76887	Oberhausen	337	058	02	54518	Osann-Monzel	231	103	08
67822	Oberhausen an der Appel	333	053	01	54317	Osburg	235	103	04
55585	Oberhausen an der Nahe	133	074	02	56340	Osterspai	141	108	02
55606	Oberhausen bei Kirn	133	073	03	67574	Osthofen, Stadt	331	055	00
55413	Oberheimbach	339	045	01	67731	Otterbach	335	034	06
55437	Ober-Hilbersheim	339	046	03	67697	Otterberg, Stadt	335	035	07
56587	Oberhonnelfeld-Gierend	138	053	06	67308	Ottersheim	333	058	03
55758	Oberhosenbach	134	064	03	76879	Ottersheim bei Landau	334	023	01
57635	Oberirschen	132	082	01	67166	Otterstadt	338	021	05
54533	Oberkail	232	282	04	56244	Ötzingen	143	060	10
55624	Oberkim	134	065	04	55606	Otzweiler	133	077	03
57641	Oberlahr	132	083	04					
54608	Oberlascheid	232	283	06					
54614	Oberlauch	232	284	06	P				
67823	Obermoschel, Stadt	333	054	01					
57638	Obernau	132	084	04	54439	Palzem	235	104	05
67821	Oberndorf	333	055	01	54531	Pantenburg	231	104	03
65558	Oberneisen	141	102	04	56865	Panzweiler	135	070	05
66919	Obernheim-Kirchenarnbach	340	219	07	55288	Partenheim	331	056	06
56379	Obernhof	141	103	06	54314	Paschel	235	105	02
54533	Oberöfflingen	231	100	03	56348	Patersberg	141	109	08
55270	Ober-Olm	339	047	06	54668	Peffingen	232	103	03
76889	Oberotterbach	337	059	02	54331	Pellingen	235	106	03
54649	Oberpierscheid	232	285	01	54570	Pelm	233	056	02
56587	Oberraden	138	054	06	55430	Perscheid	140	116	06
55758	Oberreidenbach	134	066	03	66989	Petersberg	340	037	05
56479	Oberrod	143	282	06	57632	Peterslahr	132	089	04
56479	Oberroßbach	143	283	06	56858	Peterswald-Löffelscheid	135	071	05
54533	Oberscheidweiler	231	101	03	55546	Pfaffen-Schwabenheim	133	078	01
76889	Oberschlettenbach	337	060	02	56291	Pfalzfeld	140	117	02
66957	Obersimten	340	036	03	66871	Pfeffelbach	336	077	03
54570	Oberstadtfeld	233	055	01	54662	Philippsheim	232	104	07

IV. Verzeichnis der kreisfreien Städte, Kreise, Verbandsgemeinden und Gemeinden

PLZ	Gemeindenname	KR	GE	VG
54647	Pickliefßem	232	105	04
54498	Piesport	231	105	05
56753	Pillig	137	087	02
54649	Pintesfeld	232	291	01
66953	Pirmasens, kreisfreie Stadt	317	000	00
54595	Pittenbach	232	292	06
56637	Plaidt	137	088	01
54673	Plascheid	232	106	05
54518	Platten	231	107	08
56593	Pleckhausen	132	090	04
54518	Plein	231	108	08
76889	Pleisweiler-Oberhofen	337	062	02
55576	Pleisersheim	133	080	01
55469	Pleizenhausen	140	118	07
54597	Plütscheid	232	293	01
54316	Pluwig	235	107	04
56357	Pohl	141	111	06
56751	Polch, Stadt	137	089	02
54340	Pölich	235	108	06
56829	Pommern	135	072	04
53534	Pomster	131	065	01
56459	Pottum	143	284	09
57589	Pracht	132	091	06
56346	Prath	141	112	08
54689	Preischeid	232	294	01
54664	Preist	232	107	07
54597	Pronsfeld	232	295	06
54595	Prüm, Stadt	232	296	06
54668	Prümzurlay	232	108	03
56305	Puderbach	138	057	05
56862	Pünderich	135	073	05
Q				
66851	Queidersbach	335	037	04
53518	Quiddelbach	131	066	01
56242	Quirnbach	143	061	07
66909	Quirnbach/Pfalz	336	501	02
67280	Quirnheim	332	042	03
R				
57612	Racksen	132	092	01
54310	Ralingen	235	111	07
76857	Ramberg	337	064	01
66887	Rammelsbach	336	079	01
67305	Ramsen	333	060	02
66877	Ramstein-Miesenbach, Stadt	335	038	08
56235	Ransbach-Baumbach, Stadt	143	062	05
76829	Ranschbach	337	065	05
67808	Ransweiler	333	061	05
54413	Rascheid	235	112	01
67744	Rathskirchen	333	201	05
66887	Rathsweiler	336	081	01
57614	Ratzert	138	058	05
56316	Raubach	138	059	05
55592	Raumbach	133	081	05
55471	Ravengiersburg	140	119	07
56850	Raversbeuren	140	120	04
55469	Rayerschied	140	121	07
53506	Rech	131	068	02
56370	Reckenroth	141	113	05
55481	Reckershausen	140	122	04
55566	Rehbach	133	082	07
55592	Rehborn	133	083	05
56479	Rehe	143	285	06
66907	Rehweiler	336	082	02
55471	Reich	140	123	07
55776	Reichenbach	134	068	01
66879	Reichenbach-Steegen	335	501	09
56357	Reichenberg	141	114	08
67759	Reichsthal	333	202	05
66871	Reichweiler	336	084	03
56865	Reidenhausen	135	074	05
66507	Reifenberg	340	220	05
57632	Reifferscheid	132	093	04
54619	Reiff	232	297	01

PLZ	Gemeindenname	KR	GE	VG
67829	Reiffelbach	133	084	05
53520	Reifferscheid	131	069	01
56861	Reil	231	110	02
53539	Reimerath	233	233	04
54421	Reinsfeld	235	114	01
54689	Reipeldingen	232	298	01
67753	Reipoltskirchen	336	085	07
56357	Reitzenhain	141	115	08
67753	Reisberg	336	086	07
53424	Remagen, Stadt	131	070	00
56579	Rengsdorf	138	061	06
56477	Rennerod, Stadt	143	286	06
56769	Retterath	233	234	04
57635	Rettersen	132	094	01
56357	Rettershain	141	116	07
56370	Rettert	141	117	05
56727	Reudelsterz	137	092	03
54597	Reuth	233	235	05
55624	Rhaunen	134	069	04
55494	Rheinböllen	140	125	05
53619	Rheinbreitbach	138	062	07
56598	Rheinbrohl	138	063	02
76764	Rheinzaubern	334	024	03
56321	Rhens, Stadt	137	221	05
76835	Rhodt unter Rietburg	337	066	03
66484	Riedelberg	340	221	08
56745	Rieden	137	093	04
55469	Riegenroth	140	126	07
66509	Rieschweiler-Mühlbach	340	222	05
55499	Riesweiler	140	127	05
55765	Rimsberg	134	070	02
76857	Rinnthal	337	067	01
55767	Rinzenberg	134	071	02
54340	Riol	235	115	06
54636	Rittersdorf	232	109	02
67294	Rittersheim	333	062	04
54518	Rivenich	231	111	08
54317	Riveris	235	116	04
67806	Rockenhausen, Stadt	333	502	05
54570	Rockeskyll	233	058	02
66976	Rodalben, Stadt	340	038	04
53520	Rodder	131	072	01
56858	Rödelhausen	140	128	04
67688	Rodenbach	335	040	09
57639	Rodenbach bei Puderbach	138	064	05
55481	Rödern	140	129	04
54673	Rodershausen	232	110	05
67127	Rödersheim-Gronau	338	022	01
56754	Roes	135	075	04
54636	Röhl	232	111	02
55776	Rohrbach	134	073	01
55490	Rohrbach	140	130	04
76865	Rohrbach	337	068	04
67354	Römerberg	338	023	00
54597	Rommersheim	232	300	06
54411	Rorodt	231	112	06
76835	Roschbach	337	069	03
54619	Roscheid	232	301	01
57520	Rosenheim			
	(Landkreis Altenkirchen)	132	095	05
66894	Rosenkopf	340	223	08
53547	Roßbach	138	065	08
56271	Roßbach	143	287	02
56459	Rotenhain	143	288	09
57539	Roth	132	096	06
55442	Roth	133	085	08
56288	Roth	140	131	03
56368	Roth	141	118	05
54675	Roth an der Our	232	112	05
54597	Roth bei Prüm	232	302	06
56459	Rothenbach	143	289	09
67753	Rothselberg	336	087	07
55767	Rötsweiler-Nockenthal	134	072	02
57632	Rott	132	097	04
55595	Roxheim	133	086	06
56295	Rüber	137	095	02
56244	Rückeroth	143	064	07
55776	Rückweiler	134	074	01
55593	Rüdesheim	133	117	06

IV. Verzeichnis der kreisfreien Städte, Kreise, Verbandsgemeinden und Gemeinden

PLZ	Gemeindenname	KR	GE	VG	PLZ	Gemeindenname	KR	GE	VG
76761	Rülzheim	334	025	06	55497	Schnorbach	140	138	05
76891	Rumbach	340	039	01	54441	Schoden	235	122	05
55452	Rümmelsheim	133	087	04	54314	Schömerich	235	123	02
56412	Ruppach-Goldhausen	143	065	04	66996	Schönau (Pfalz)	340	045	01
67152	Ruppertsberg	332	043	01	54552	Schönbach	233	064	01
67808	Ruppertsecken	333	065	05	54426	Schönberg	231	115	06
56357	Ruppertshofen	141	120	07	55469	Schönborn	140	139	07
66957	Ruppertsweiler	340	040	03	56370	Schönborn	141	126	05
55776	Ruschberg	134	075	01	67808	Schönborn	333	068	05
56584	Rüscheid	138	066	06	54316	Schöndorf	235	124	04
67308	Rüssingen	333	064	03	57638	Schöneberg	132	099	01
66869	Ruthweiler	336	088	03	55444	Schöneberg	133	091	08
66887	Rutsweiler am Glan	336	089	01	54614	Schönecken	232	304	06
67752	Rutsweiler an der Lauter	336	090	07	66901	Schönenberg-Kübelberg	336	092	05
S					67707	Schopp	335	204	04
					55288	Schornsheim	331	059	06
					53520	Schuld	131	074	01
					54586	Schüller	233	239	05
					57632	Schürdt	132	100	04
					54570	Schutz	233	065	01
					57520	Schutzbach	132	101	03
					55270	Schwabenheim an der Selz	339	051	03
					56281	Schwall	140	140	02
					76848	Schwanheim	340	047	02
66919	Saalstadt	340	041	07	55481	Schwarzen	140	141	04
54439	Saarburg, Stadt	235	118	05	54533	Schwarzenborn	231	116	03
56648	Saffig	137	096	01	55629	Schwarzerden	133	205	03
54570	Salm	233	060	02	67685	Schwedelbach	335	043	09
54528	Salmthal	231	113	08	67365	Schwegenheim	334	028	05
56414	Salz	143	290	08	54338	Schweich, Stadt	235	125	06
56479	Salzburg	143	291	06	76889	Schweigen-Rechtenbach	337	071	02
67813	Sankt Alban	333	066	05	56377	Schweighausen	141	127	06
56858	Sankt Aldegund	135	076	05	76889	Schweighofen	337	072	02
56329	Sankt Goar, Stadt	140	133	06	67744	Schweinschied	133	092	05
56346	Sankt Goarshausen,				67808	Schweisweiler	333	069	06
	Loreleystadt, Stadt	141	121	08	66957	Schweix	340	048	03
56727	Sankt Johann	137	097	03	55444	Schweppenhausen	133	093	08
55578	Sankt Johann	339	050	08	55624	Schwerbach	134	079	04
66887	Sankt Julian	336	095	04	54597	Schwirzheim	232	305	06
55595	Sankt Katharinen	133	088	06	55767	Schwollen	134	080	02
53562	Sankt Katharinen				56479	Seck	143	292	06
	(Landkreis Neuwied)	138	068	04	56377	Seelbach	141	128	06
67487	Sankt Martin	337	070	06	57632	Seelbach (Westerwald)	132	103	04
56220	Sankt Sebastian	137	222	08	57577	Seelbach bei Hamm (Sieg)	132	102	06
54655	Sankt Thomas	232	113	04	67744	Seelen	333	203	05
55471	Sargenroth	140	134	07	55629	Seesbach	133	094	07
54552	Sarmersbach	233	061	01	54636	Seffern	232	119	02
56767	Sassen	233	236	04	54636	Sefferweich	232	120	02
65391	Sauerthal	141	122	08	54518	Sehlem	231	117	08
55291	Saulheim	331	058	06	55444	Seibersbach	133	095	08
54558	Saxler	233	062	01	57632	Seifen	132	104	04
53426	Schalkenbach	131	073	04	54655	Seinsfeld	232	306	04
54552	Schalkenmehren	233	063	01	54597	Seiwerath	232	307	06
67701	Schallodenbach	335	041	07	57537	Selbach (Sieg)	132	105	08
54668	Schankweiler	232	114	03	66871	Selchenbach	336	094	03
54636	Scharfbillig	232	115	02	54608	Sellerich	232	308	06
66919	Schauerberg	340	042	07	56242	Selters (Westerwald), Stadt	143	067	07
55758	Schauraen	134	076	04	55278	Selzen	339	053	07
56865	Schauraen	135	077	05	67681	Sembach	335	205	02
76779	Scheibenhardt	334	027	02	54619	Sengerich	232	309	01
54611	Scheid	233	237	05	56820	Senheim	135	079	01
56379	Scheidt	141	124	03	53520	Senscheid	131	075	01
54673	Scheitenkorb	232	116	05	55758	Sensweiler	134	081	03
66869	Schellweiler	336	091	03	54455	Serrig	235	126	05
56244	Schenkelberg	143	066	07	56237	Sessenbach	143	068	05
57584	Scheuerfeld	132	098	02	56244	Sessenhausen	143	069	07
54673	Scheuern	232	117	05	54617	Sevenig (Our)	232	310	01
67823	Schiersfeld	333	067	01	54673	Sevenig bei Neuerburg	232	121	05
65623	Schiesheim	141	125	04	76833	Siebeldingen	337	073	05
67105	Schifferstadt, Stadt	338	025	00	56729	Siebenbach	137	099	03
54429	Schillingen	235	119	02	55599	Siefersheim	331	060	05
66996	Schindhard	340	043	01	55758	Sien	134	082	03
54534	Schladt	231	114	03	55758	Sienhachenbach	134	083	03
54340	Schleich	235	120	06	53520	Sierscheid	131	076	01
54636	Schleid	232	118	02	56427	Siershahn	143	070	10
55483	Schlierschied	140	135	04	55767	Siesbach	134	084	02
55596	Schloßböckelheim	133	089	06	76857	Silz	337	074	01
67718	Schmalenberg	340	044	06	56337	Simmern	143	071	04
55758	Schmidthachenbach	134	077	03	55469	Simmern/Hunsrück, Stadt	140	144	07
55765	Schmißberg	134	078	02					
66484	Schmitshausen	340	224	07					
56825	Schmitt	135	078	03					
67829	Schmittweiler	133	090	05					
67699	Schneckenhausen	335	042	07					
55608	Schneppenbach	133	204	03					

IV. Verzeichnis der kreisfreien Städte, Kreise, Verbandsgemeinden und Gemeinden

PLZ	Gemeindenname	KR	GE	VG
55618	Simmertal	133	096	03
56379	Singhofen	141	129	06
54675	Sinspelt	232	122	05
53489	Sinzig, Stadt	131	077	00
67729	Sippersfeld	333	071	06
67823	Sitters	333	072	01
55487	Sohren	140	145	04
55487	Sohrschied	140	146	04
54317	Sommerau	235	129	04
55595	Sommerloch	133	098	06
55767	Sonnenberg-Winnenberg	134	085	02
55758	Sonnschied	134	086	03
55270	Sörngenloch	339	054	06
57636	Sörth	132	106	01
56858	Sosberg	135	080	05
55595	Spabrücken	133	099	06
55595	Spall	133	100	06
54529	Spangdahlem	232	311	07
56322	Spay	137	223	05
54662	Speicher	232	123	07
56288	Spesenroth	140	147	03
56746	Spessart	131	208	04
67346	Speyer, kreisfreie Stadt	318	000	00
55288	Spiesheim	331	061	06
76848	Spirkelbach	340	049	02
55595	Sponheim	133	101	06
55576	Sprendlingen	339	056	08
55271	Stadecken-Elsheim	339	057	06
54589	Stadtkyll	233	240	05
67808	Stahlberg	333	073	05
56412	Stahlhofen	143	072	04
56459	Stahlhofen am Wiesensee	143	293	09
67816	Standenbühl	333	074	03
56843	Starkenbourg	231	120	07
55568	Staudernheim	133	102	07
56424	Staudt	143	073	10
56276	Stebach	138	069	03
54597	Steffeln	233	241	05
57614	Steimel	138	070	05
66851	Steinalben	340	050	06
56291	Steinbach	140	148	05
67808	Steinbach am Donnersberg	333	075	06
66909	Steinbach am Glan	336	096	02
55599	Stein-Bockenheim	331	062	05
54655	Steinborn	232	313	04
57629	Steinebach an der Wied	143	294	02
57520	Steinebach/Sieg	132	107	05
54552	Steineberg	233	067	01
56414	Steinefrenz	143	074	08
56244	Steinen	143	075	07
57518	Steineroth	132	108	05
76889	Steinfeld	337	076	02
54552	Steiningen	233	068	01
56479	Stein-Neukirch	143	295	06
56379	Steinsberg	141	130	03
76872	Steinweiler	334	030	04
66879	Steinwenden	335	044	08
57629	Stein-Wingert	143	296	02
67705	Stelzenberg	335	045	04
67294	Stetten	333	076	04
55758	Stipshausen	134	087	04
54646	Stockem	232	124	02
56472	Stockhausen-Ilfurth	143	297	01
56459	Stockum-Püschchen	143	298	09
56587	Straßenhaus	138	071	06
57629	Streithausen	143	299	02
54597	Strickscheid	232	315	01
54558	Strohn	233	070	01
55442	Stromberg, Stadt	133	103	08
54552	Strotzbüsch	233	071	01
56357	Strüth	141	131	07
57614	Stürzelbach	132	109	01
54636	Sülz	232	125	02
55758	Sulzbach	134	088	04
56379	Sulzbach	141	132	06
67734	Sulzbachtal	335	046	06
55286	Sulzheim	331	063	06

PLZ	Gemeindenname	KR	GE	VG
T				
54441	Taben-Rodt	235	131	05
54426	Talling	231	122	06
54456	Tawern	235	132	03
56858	Tellig	135	081	05
54441	Temfels	235	133	03
67806	Teschenmoschel	333	077	05
66987	Thaleischweiler-Fröschen	340	051	05
54424	Thalfang	231	123	06
56584	Thalhausen	138	072	06
66871	Thallichtenberg	336	097	03
66871	Theisbergstegen	336	098	03
54317	Thomm	235	135	04
56291	Thörlingen	140	149	02
54340	Thörnich	235	134	06
56743	Thür	137	101	04
55471	Tiefenbach	140	150	07
55546	Tiefenthal	133	104	01
67311	Tiefenthal	332	044	04
55481	Todenroth	140	151	04
56841	Traben-Trarbach, Stadt	231	124	07
55595	Traisen	133	105	02
54441	Trassem	235	136	05
55413	Trechtingshausen	339	058	01
56253	Treis-Karden	135	082	04
54290	Trier, kreisfreie Stadt	211	000	00
53520	Trierscheid	131	079	01
54311	Trierweiler	235	137	07
56753	Trimbs	137	102	02
54636	Trimport	232	126	02
67705	Trippstadt	335	047	04
54349	Trittenheim	231	207	05
66957	Trulben	340	052	03
U				
54689	Übereisenbach	232	127	05
55288	Udenheim	331	064	06
54552	Üdersdorf	233	075	01
54552	Udler	233	074	01
55278	Uelversheim	339	059	04
56767	Uersfeld	233	242	04
56767	Ueß	233	243	04
56290	Uhler	140	153	03
56766	Ulmen	135	083	03
66887	Ulmet	336	099	01
55278	Uندنheim	339	060	07
53572	Unkel, Stadt	138	073	07
67823	Unkenbach	333	078	01
57648	Unnau	143	300	01
67746	Unterjeckenbach	336	100	04
56412	Untershausen	143	077	04
55483	Unzenberg	140	154	04
54673	Uppershausen	232	128	05
56317	Urbach	138	074	05
56182	Urbar	137	224	07
55430	Urbar	140	155	06
56761	Urmersbach	135	084	02
56220	Urmitz	137	225	08
56825	Urschmitt	135	085	03
54539	Ürzig	231	125	01
54655	Usch	232	129	04
54675	Utscheid	232	102	05
54619	Üttfeld	232	333	01
56291	Utzenhain	140	156	02
54552	Utzerath	233	077	01
54579	Üxheim	233	076	03
V				
56179	Vallendar, Stadt	137	226	07
56812	Valwig	135	086	01

IV. Verzeichnis der kreisfreien Städte, Kreise, Verbandsgemeinden und Gemeinden

PLZ	Gemeindenname	KR	GE	VG
55758	Veitsrodt	134	089	03
54472	Velden	231	126	01
55578	Vendersheim	331	065	06
67482	Venningen	337	077	03
53560	Vettelschoß	138	075	04
56244	Vielbach	143	078	07
54314	Vierherrenborn	235	140	02
66957	Vinningen	340	053	03
56729	Virneburg	137	105	03
76857	Völkersweiler	337	078	01
57612	Volkerzen	132	110	01
56745	Volkesfeld	137	106	04
55758	Vollmersbach	134	090	03
76744	Vollmersweiler	334	031	04
55546	Volxheim	133	106	01
76889	Vorderweidenthal	337	079	02
W				
67591	Wachenheim	331	066	03
67157	Wachenheim an der Weinstraße, Stadt	332	046	06
55263	Wackernheim	339	061	05
56826	Wagenhausen	135	087	03
55494	Wahlbach	140	158	07
55491	Wahlenau	140	159	04
55234	Wahlheim	331	067	01
57614	Wahlrod	143	301	02
66909	Wahnwegen	336	101	02
56477	Waigandshain	143	302	06
55425	Waldalgesheim	339	062	01
55596	Waldböckelheim	133	107	06
56588	Waldbreitbach	138	076	08
56323	Waldesch	137	227	05
67714	Waldfischbach-Burgalben	340	054	06
67822	Waldgrehweiler	333	079	01
76857	Waldhambach	337	080	01
54673	Waldhof-Falkenstein	232	130	05
55444	Waldlaubersheim	133	108	08
67693	Waldleiningen	335	048	03
66914	Waldmohr	336	102	06
56479	Waldmühlen	143	303	06
53498	Waldorf	131	081	03
54320	Waldrach	235	141	04
76857	Waldrohrbach	337	081	01
67165	Waldsee	338	026	05
54429	Waldweiler	235	142	02
56865	Walhausen	135	088	05
54570	Wallenborn	233	079	01
54675	Wallendorf	232	131	03
54597	Wallerstheim	232	318	06
55578	Wallertheim	331	068	06
66917	Wallhalben	340	225	07
55595	Wallhausen	133	109	06
57584	Wallmenroth	132	111	02
56414	Wallmerod	143	304	08
54531	Wallscheid	231	127	03
54578	Walsdorf	233	080	03
66484	Walshausen	340	226	08
76833	Walsheim	337	082	05
57632	Walterschen	132	112	04
55442	Warmstroth	133	110	08
67681	Wartenberg-Rohrbach	333	080	06
56370	Wasenbach	141	133	03
56653	Wassenach	131	209	04
54332	Wasserliesch	235	143	03
67319	Wattenheim	332	047	04
54595	Watzerath	232	320	06
54612	Wawern	232	321	06
54441	Wawern	235	144	03
54649	Waxweiler	232	322	01
56653	Wehr	131	210	04
56745	Weibern	131	211	04
55758	Weiden	134	091	03
56355	Weidenbach	141	134	07
54570	Weidenbach	233	081	01
56244	Weidenhahn	143	305	07

PLZ	Gemeindenname	KR	GE	VG
67475	Weidenthal	332	048	05
54636	Weidingen	232	132	05
56825	Weiler	135	089	03
56729	Weiler	137	110	03
55413	Weiler bei Bingen	339	063	01
55627	Weiler bei Monzingen	133	111	07
67685	Weilerbach	335	049	09
56379	Weinähr	141	135	06
67366	Weingarten (Pfalz)	334	032	05
55278	Weinolsheim	339	064	04
55595	Weinsheim	133	112	06
54595	Weinsheim	232	226	06
56348	Weisel	141	136	08
67273	Weisenheim am Berg	332	049	02
67256	Weisenheim am Sand	332	050	02
56575	Weißenthurm, Stadt	137	228	08
57586	Weitefeld	132	113	03
55624	Weitersbach	134	092	04
55629	Weitersborn	133	113	03
56191	Weitersburg	137	229	07
67808	Weitersweiler	333	081	03
53539	Welcherath	233	244	04
66887	Welchweiler	336	103	01
55576	Welgesheim	339	065	08
57644	Welkenbach	143	306	02
54441	Wellen	235	146	03
56753	Welling	137	112	02
54298	Welschbillig	235	501	07
56729	Welschenbach	137	113	03
56412	Welschneudorf	143	079	04
56357	Welterod	141	137	07
56459	Weltersburg	143	307	09
55234	Wendelsheim	331	070	05
57635	Werkhausen	132	114	01
76857	Wernersberg	337	083	01
56414	Weroth	143	080	08
53520	Wershofen	131	082	01
66919	Weselberg	340	055	07
56457	Westerburg, Stadt	143	308	09
56479	Westermohe	143	309	06
67368	Westheim (Pfalz)	334	033	05
67593	Westhofen	331	071	04
54646	Wettlingen	232	133	02
56357	Weyer	141	138	08
57635	Weyerbusch	132	115	01
76835	Weyher in der Pfalz	337	084	03
55758	Wickenrodt	134	093	03
56291	Wiebelsheim	140	161	06
57629	Wied	143	310	02
56294	Wierschem	137	114	02
54636	Wiersdorf	232	134	02
66894	Wiesbach	340	227	08
54578	Wiesbaum	233	083	03
53534	Wiesemscheid	131	083	01
67744	Wiesweiler	336	104	04
76848	Wilgartswiesen	340	057	02
56479	Willingen	143	311	06
56459	Willmenrod	143	312	09
56594	Willroth	132	116	04
54533	Willwerscheid	231	132	02
54655	Wilsecker	232	135	04
54459	Wiltigen	235	148	03
55767	Wilzenberg-Hußweiler	134	094	02
53518	Wimbach	131	084	01
54457	Wincheringen	235	149	05
56379	Winden	141	139	06
76872	Winden	334	034	04
55452	Windesheim	133	114	04
53578	Windhagen	138	077	01
54558	Winkel (Eifel)	233	084	01
57644	Winkelbach	143	313	02
56459	Winnen	143	314	09
53520	Winnerath	131	085	01
56333	Winningen	137	230	06
67722	Winnweiler	333	503	06
54614	Winringen	232	327	06
55595	Winterbach	133	115	06
66484	Winterbach (Pfalz)	340	228	07

IV. Verzeichnis der kreisfreien Städte, Kreise, Verbandsgemeinden und Gemeinden

PLZ	Gemeindenname	KR	GE	VG
-----	---------------	----	----	----

67822	Winterborn	333	083	01
55595	Winterburg	133	116	07
54608	Winterscheid	232	328	06
67587	Wintersheim	339	066	04
54616	Winterspelt	232	329	06
56355	Winterwerb	141	140	07
54487	Wintrich	231	133	01
53534	Wirft	131	086	01
56814	Wirfus	135	090	01
56422	Wirges, Stadt	143	081	10
56237	Wirscheid	143	082	05
55758	Wirschweiler	134	095	03
57537	Wissen, Stadt	132	117	08
54636	Wißmannsdorf	232	501	02
56237	Wittgert	143	084	05
54516	Wittlich, Stadt	231	134	00
57614	Woldert	138	078	05
56244	Wölferlingen	143	085	07
55578	Wolfsheim	339	202	08
67752	Wolfstein, Stadt	336	105	07
56332	Wolken	137	231	06
56826	Wollmerath	135	091	03
55597	Wöllstein	331	072	05
57635	Wölmersen	132	118	01
54636	Wolsfeld	232	137	02
55481	Womrath	140	163	04
55599	Wonsheim	331	075	05
55490	Woppenroth	140	164	04

PLZ	Gemeindenname	KR	GE	VG
-----	---------------	----	----	----

67547	Worms, kreisfreie Stadt	319	000	00
55286	Wörrstadt	331	073	06
76744	Wörth am Rhein, Stadt	334	501	00
56858	Würrich	140	165	04
67808	Würzweiler	333	084	05
55471	Wüschheim	140	166	07
Z				
56477	Zehnhausen bei Rennerod	143	315	06
56414	Zehnhausen bei Wallmerod	143	316	08
67378	Zeiskam	334	036	01
56856	Zell (Mosel), Stadt	135	092	05
67308	Zellertal	333	501	03
54492	Zeltingen-Rachtig	231	136	01
54313	Zemmer	235	151	07
54655	Zendscheid	232	331	04
54314	Zerf	235	152	02
56761	Zettingen	135	093	02
57632	Ziegenhain	132	119	04
56288	Zilshausen	135	094	04
56379	Zimmerschied	141	141	06
55270	Zornheim	339	067	06
55576	Zotzenheim	339	068	08
54422	Züsch	235	153	01
66482	Zweibrücken, kreisfreie Stadt	320	000	00
54673	Zweifelscheid	232	138	05

Impressum

Herausgeber:
Statistisches Landesamt Rheinland-Pfalz
Mainzer Straße 14-16
56130 Bad Ems

Telefon: 02603 71-0
Telefax: 02603 71-3150

E-Mail: poststelle@statistik.rlp.de
Internet: www.statistik.rlp.de

Kostenfreier Download im Internet: <http://www.statistik.rlp.de/veroeffentlichungen/statistische-berichte>

© Statistisches Landesamt Rheinland-Pfalz · Bad Ems · 2013

Vervielfältigung und Verbreitung, auch auszugsweise, mit Quellenangabe gestattet.