

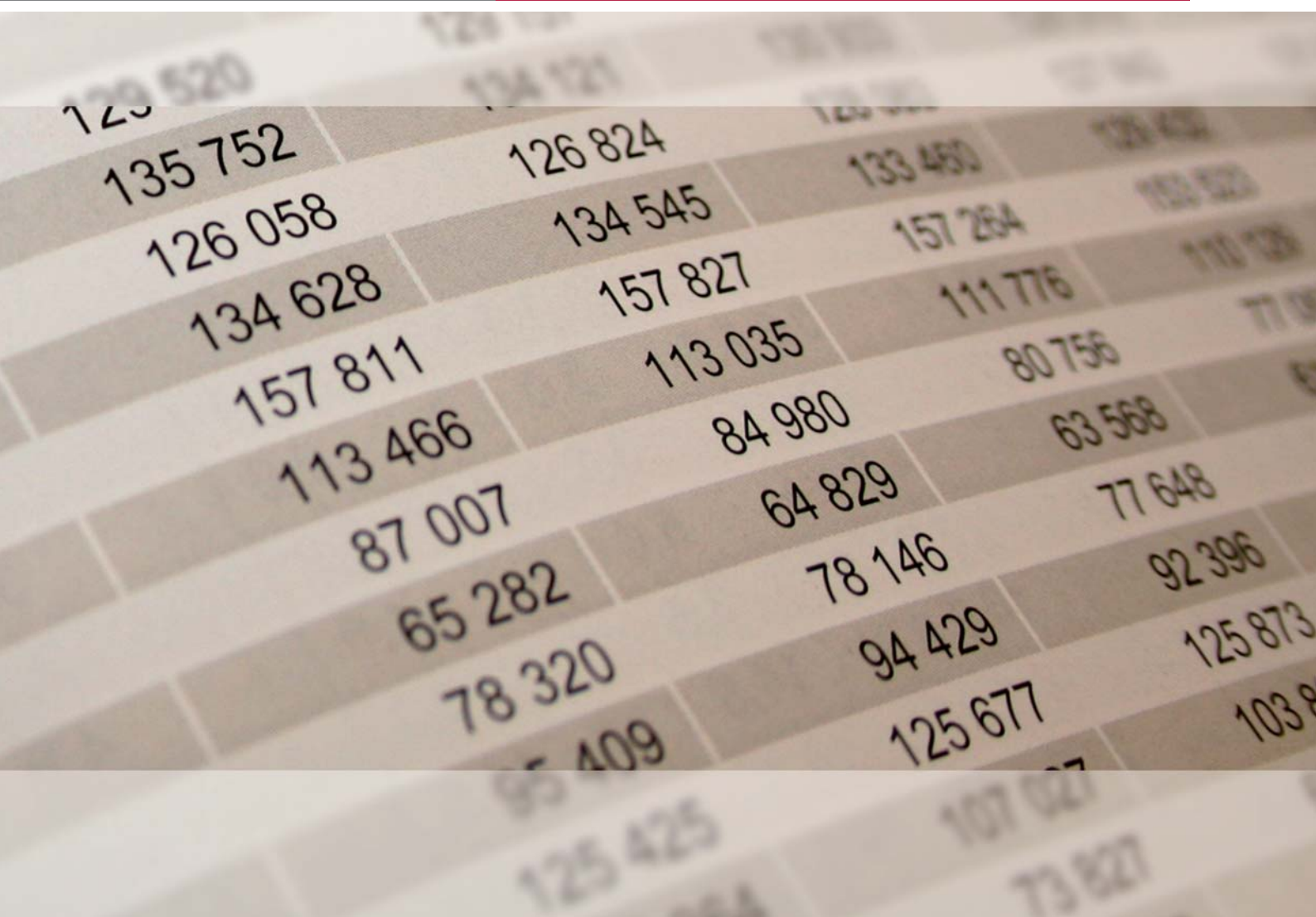


Rheinland-Pfalz

STATISTISCHES LANDESAMT

2011

# STATISTISCHE BERICHTE



Korrigierte Fassung vom 24.07.2014

## Hochschulfinanzen 2009



**Zeichenerklärung**  
(nach DIN 55301)

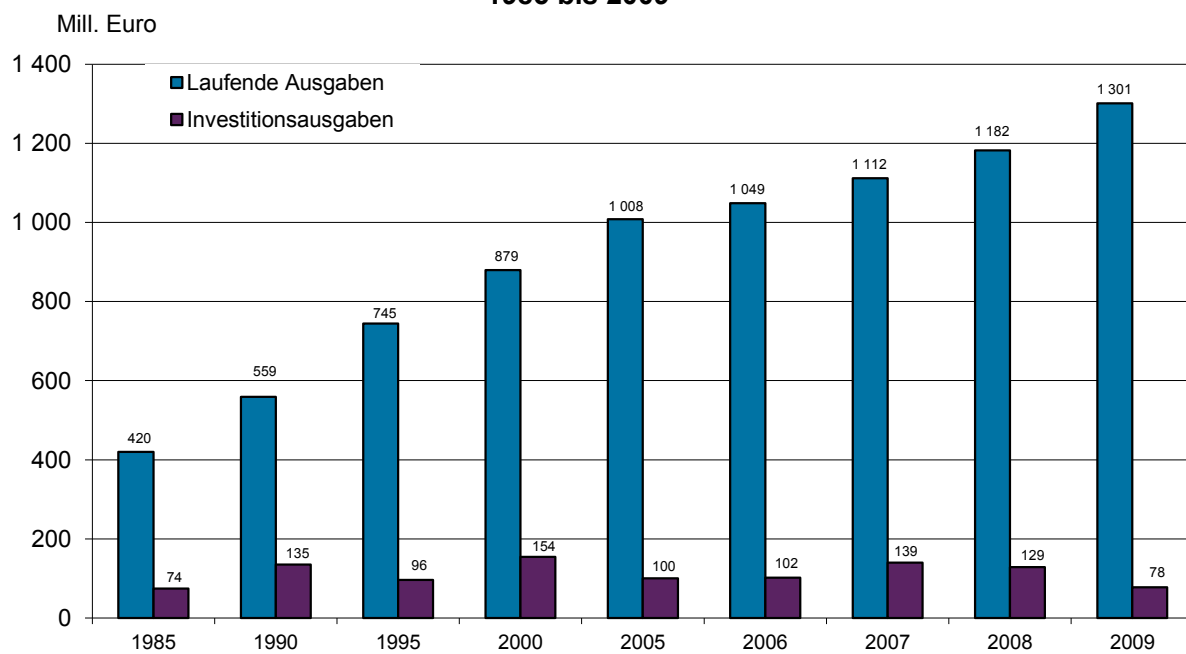
0	weniger als die Hälfte von 1 in der letzten besetzten Stelle, jedoch mehr als nichts
-	nichts vorhanden (genau Null)
...	Angabe fällt später an
/	keine Angabe, da Zahlenwert nicht sicher genug
.	Zahlenwert unbekannt oder geheim zu halten
x	Tabellenfach gesperrt, weil Aussage nicht sinnvoll
D	Durchschnitt
p	vorläufige Zahl
r	berichtete Zahl
s	geschätzte Zahl
( )	Aussagewert eingeschränkt, da die Zahl statistisch unsicher ist

Geringfügige Abweichungen in den Summen sind auf Runden der Zahlen zurückzuführen.

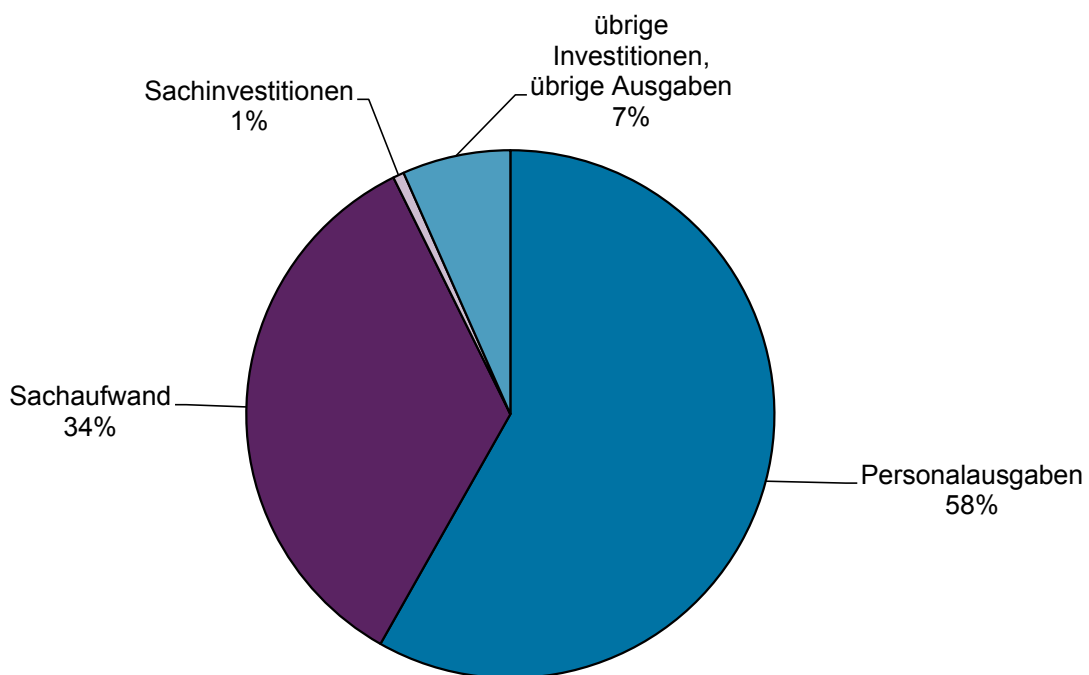
Abweichungen gegenüber früheren Veröffentlichungen erklären sich durch inzwischen vorgenommene Korrekturen.

Bei Abgrenzung von Größenklassen wird im Allgemeinen anstelle einer ausführlichen Beschreibung wie  
„von 50 bis unter 100“ die Kurzform „50-100“ verwendet.

### Entwicklung der Ausgaben der staatlichen Hochschulen 1985 bis 2009



### Ausgaben der staatlichen Hochschulen 2009 nach Ausgabearten



10 Ausgaben der staatlichen Hochschulen 2007 bis 2009 nach Fächergruppen/Lehr- und Forschungsbereichen <sup>1)</sup>

Fächergruppe/ Lehr- und Forschungsbereich	Laufende Ausgaben			Investitionsausgaben		
	2007	2008	2009	2007	2008	2009
	1 000 EUR					
<b>Sprach- und Kulturwissenschaften</b>	71 176	71 731	81 411	2 414	1 769	1 231
Sprach- und Kulturwissenschaften allgemein	2 087	1 213	2 475	1 285	103	89
Evangelische Theologie	2 417	2 478	2 405	46	60	39
Katholische Theologie	3 037	2 710	2 574	45	36	33
Philosophie	2 642	2 490	3 007	42	63	39
Geschichte	8 114	8 901	9 001	101	173	294
Bibliothekswesen, Dokumentation	3 146	2 987	2 587	86	223	57
Allgemeine und vergleichende Literatur- und Sprachwissenschaft	8 864	8 642	9 203	271	297	169
Altphilologie (klassische Philologie)	1 377	1 474	1 539	10	29	15
Germanistik (Deutsch, germanische Sprachen ohne Anglistik)	8 596	7 147	7 760	88	44	36
Anglistik; Amerikanistik	4 337	4 253	5 683	37	160	46
Romanistik	2 820	2 890	3 826	17	35	29
Slawistik, Baltistik, Finno-Ugristik	1 177	1 364	1 502	18	14	18
Sonstige/Außereuropäische Sprach- und Kulturwissenschaften	3 803	4 337	3 958	22	114	35
Kulturwissenschaften im engeren Sinne	161	159	306	-	-	1
Psychologie	10 610	10 368	13 200	297	356	275
Erziehungswissenschaften	7 362	9 846	11 392	49	61	55
Sonderpädagogik	626	472	993	-	1	1
<b>Sport</b>	4 663	4 588	5 704	90	331	248
<b>Rechts-, Wirtschafts- und Sozialwissenschaften</b>	103 544	112 210	133 800	10 186	10 448	2 104
Rechts-, Wirtschafts- und Sozialwissenschaften allgemein	1 612	1 701	2 077	2 885	286	187
Regionalwissenschaften	1 397	795	965	13	-	16
Politikwissenschaften	3 196	3 080	3 891	31	32	46
Sozialwissenschaften	5 495	6 299	7 855	88	113	473
Sozialwesen	2 161	5 672	5 700	-	76	78
Rechtswissenschaften	14 723	14 371	19 608	381	424	133
Verwaltungswissenschaft	24 744	27 949	31 134	1 251	363	208
Wirtschaftswissenschaften	49 994	52 105	62 104	5 537	9 153	928
Wirtschaftsingenieurwesen mit wirtschaftswissen- schaftlichem Schwerpunkt	222	238	466	-	1	35
<b>Mathematik, Naturwissenschaften</b>	135 213	137 309	151 721	18 750	11 767	15 068
Mathematik, Naturwissenschaften allgemein	5 687	4 602	5 793	314	242	1 251
Mathematik	11 298	11 148	13 700	89	179	178
Informatik	21 505	22 732	27 581	1 935	1 157	859
Physik, Astronomie	30 839	33 090	32 853	3 078	4 929	4 934
Chemie	25 813	25 647	28 249	9 679	2 439	4 131
Pharmazie	3 440	3 104	3 150	825	66	64
Biologie	19 174	20 131	21 361	1 694	1 427	2 147
Geowissenschaften (ohne Geographie)	11 583	11 192	11 721	1 075	1 274	1 420
Geographie	5 874	5 663	7 313	61	54	84

1) Im Jahre 2007 hat der Landesbetrieb Liegenschafts- und Baubetreuung Rheinland-Pfalz (LBB) die Immobilien der Hochschulen übernommen. In den Folgejahren fallen bei den Hochschulen daher weniger Bauinvestitionen an. Für die Nutzung werden Mietzahlungen an den LBB geleistet.

10 Ausgaben der staatlichen Hochschulen 2007 bis 2009 nach Fächergruppen/Lehr- und Forschungsbereichen <sup>1)</sup>

Fächergruppe/ Lehr- und Forschungsbereich	Laufende Ausgaben			Investitionsausgaben		
	2007	2008	2009	2007	2008	2009
	1 000 EUR					
<b>Humanmedizin/Gesundheitswissenschaften</b>	342 256	367 384	361 377r	35 236	30 022	34 193
Humanmedizin allgemein	22 824	29 007	24 164r	929	550	1 296
Gesundheitswissenschaften allgemein	209	1 105	890	-	31	5
Vorklinische Humanmedizin (einschließlich Zahnmedizin)	10 345	9 310	9 661	3 112	1 143	1 106
Klinisch-theoretische Humanmedizin (einschließlich Zahnmedizin)	51 146	51 968	47 254	5 601	7 175	10 472
Klinisch-praktische Humanmedizin (ohne Zahnmedizin)	243 748	261 484	265 282	24 524	20 003	19 788
Zahnmedizin (klinisch-praktisch)	13 984	14 510	14 126	1 070	1 120	1 526
<b>Agrar-, Forst- und Ernährungswissenschaften</b>	1 521	1 656	2 497	163	184	222
<b>Ingenieurwissenschaften</b>	63 760	72 407	87 469	7 165	7 744	6 999
Ingenieurwissenschaften allgemein	33	45	475	-	-	0
Wirtschaftsingenieurwesen mit ingenieurwissenschaftlichem Schwerpunkt	-	-	234	-	-	-
Maschinenbau/Verfahrenstechnik	27 247	30 032	38 109	2 763	3 249	4 852
Elektrotechnik	14 157	15 477	17 783	561	929	1 099
Architektur	8 258	8 703	11 172	474	619	299
Raumplanung	3 181	3 459	4 203	26	57	144
Bauingenieur- und Vermessungswesen	10 884	14 691	15 493	3 341	2 890	605
<b>Kunst, Kunstwissenschaft</b>	18 175	16 966	19 245	728	1 915	1 283
Kunst, Kunstwissenschaft allgemein	2 626	2 282	3 098	52	37	42
Bildende Kunst	3 461	3 398	3 364	194	220	107
Gestaltung	5 901	5 465	6 588	215	236	80
Darstellende Kunst, Film und Fernsehen, Theaterwissenschaft	702	686	518	49	125	22
Musik, Musikwissenschaft	5 485	5 135	5 677	218	1 297	1 032
<b>Nur der Hochschule insgesamt zurechenbar (ohne Hochschulkliniken)</b>	25 586	40 247	42 825	27 030	34 344	2 072
<b>Zentrale Einrichtungen (ohne Hochschulkliniken)</b>	192 367	197 424	254 523	24 726	19 939	11 010
Zentrale Hochschulverwaltung	82 568	84 894	135 306	9 564	6 325	2 532
Zentral verwaltete Hörsäle und Lehrräume	521	310	283	71	398	40
Zentralbibliothek	25 138	24 286	27 345	1 544	2 470	1 581
Hochschulrechenzentrum	13 504	14 934	16 282	6 033	3 894	3 635
Zentrale wissenschaftliche Einrichtungen	12 480	16 653	21 828	3 667	1 100	1 109
Zentrale Betriebs- und Versorgungseinrichtungen	52 216	51 086	48 582	2 837	5 484	1 962
Soziale Einrichtungen	347	108	20	820	-	-
Übrige Ausbildungseinrichtungen	1 052	1 189	1 150	7	6	8
Mit der Hochschule verbundene sowie hochschulfremde Einrichtungen	4 541	3 964	3 727	183	262	143
<b>Zentrale Einrichtungen der Hochschulkliniken (nur Humanmedizin)</b>	154 100	160 197	160 647	12 999	10 314	3 276
<b>Insgesamt</b>	1 112 361	1 182 119	1 301 219r	139 487	128 777	77 706

1) Im Jahre 2007 hat der Landesbetrieb Liegenschafts- und Baubetreuung Rheinland-Pfalz (LBB) die Immobilien der Hochschulen übernommen. In den Folgejahren fallen bei den Hochschulen daher weniger Bauinvestitionen an. Für die Nutzung werden Mietzahlungen an den LBB geleistet.

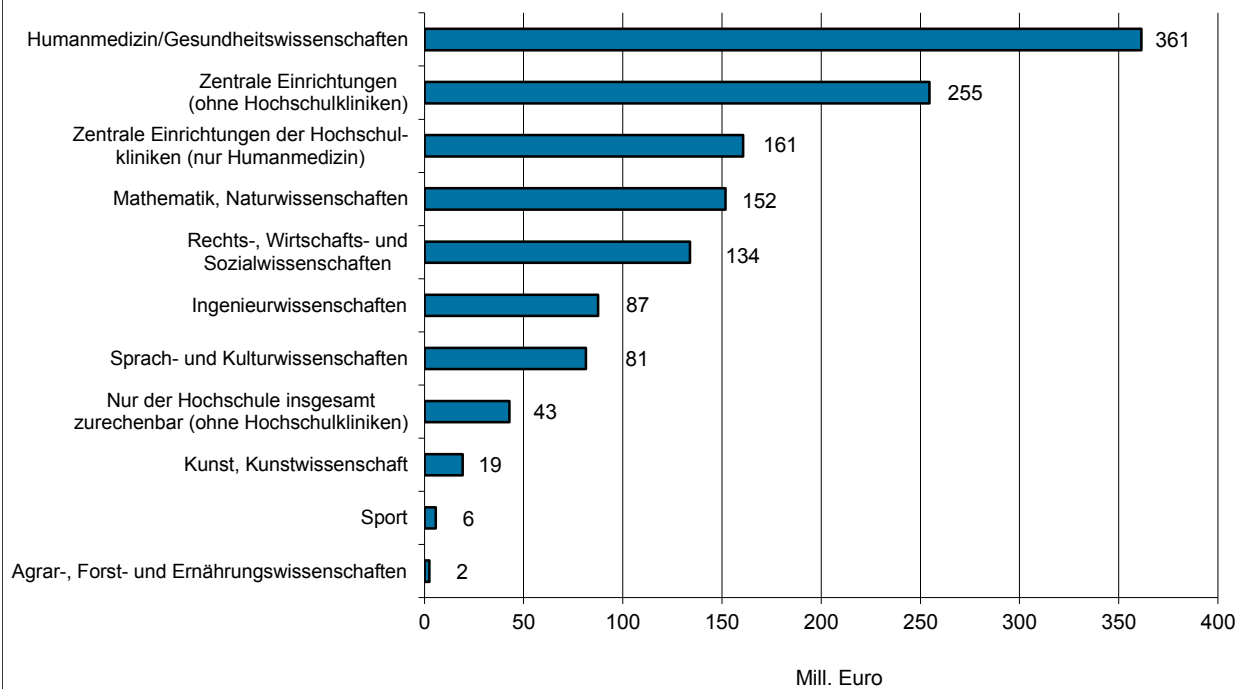
## 11 Ausgaben der staatlichen Hochschulen 2009 nach Ausgabearten und Fächergruppen/Lehr- und Forschungsbereichen

Fächergruppe/ Lehr- und Forschungsbereich	Ausgaben insgesamt	Laufende Ausgaben			Investitionsausgaben		
		ins- gesamt	darunter		ins- gesamt	davon	
			Personal- ausgaben	sächliche Ver- waltungs- ausgaben		Erwerb von Grundstücken und Gebäuden, Baumaß- nahmen	sonstige Investitionen
1 000 EUR							
Sprach- und Kulturwissenschaften	82 642	81 411	68 269	11 798	1 231	2	1 230
Sprach- und Kulturwissenschaften allgemein	2 564	2 475	2 012	453	89	0	89
Evangelische Theologie	2 444	2 405	2 263	142	39	-	39
Katholische Theologie	2 607	2 574	2 477	95	33	0	33
Philosophie	3 046	3 007	2 462	399	39	-	39
Geschichte	9 295	9 001	7 106	1 499	294	0	294
Bibliothekswesen, Dokumentation	2 644	2 587	2 319	260	57	0	57
Allgemeine und vergleichende Literatur- und Sprachwissenschaft	9 372	9 203	8 652	513	169	-	169
Altphilologie (klassische Philologie)	1 554	1 539	1 320	218	15	-	15
Germanistik (Deutsch, germanische Sprachen ohne Anglistik)	7 796	7 760	6 311	1 446	36	-	36
Anglistik; Amerikanistik	5 729	5 683	4 857	823	46	0	46
Romanistik	3 855	3 826	3 293	523	29	-	29
Slawistik, Baltistik, Finno-Ugristik	1 520	1 502	1 358	144	18	-	18
Sonstige/Außereuropäische Sprach- und Kulturwissenschaften	3 993	3 958	2 992	899	35	-	35
Kulturwissenschaften im engeren Sinne	307	306	260	44	1	-	1
Psychologie	13 475	13 200	10 379	2 475	275	0	274
Erziehungswissenschaften	11 447	11 392	9 244	1 836	55	-	55
Sonderpädagogik	994	993	964	29	1	-	1
Sport	5 952	5 704	4 731	946	248	1	248
Rechts-, Wirtschafts- und Sozialwissenschaften	135 904	133 800	100 165	32 374	2 104	4	2 101
Rechts-, Wirtschafts- und Sozialwissenschaften allgemein	2 264	2 077	1 508	415	187	1	186
Regionalwissenschaften	981	965	875	84	16	0	16
Politikwissenschaften	3 937	3 891	3 113	774	46	-	46
Sozialwissenschaften	8 328	7 855	6 783	1 065	473	-	473
Sozialwesen	5 778	5 700	4 506	1 193	78	-	78
Rechtswissenschaften	19 741	19 608	12 838	6 337	133	2	131
Verwaltungswissenschaft	31 342	31 134	25 104	5 798	208	-	208
Wirtschaftswissenschaften	63 032	62 104	45 325	16 355	928	1	928
Wirtschaftsingenieurwesen mit wirtschaftswissen- schaftlichem Schwerpunkt	501	466	113	353	35	-	35
Mathematik, Naturwissenschaften	166 789	151 721	119 482	28 500	15 068	288	14 781
Mathematik, Naturwissenschaften allgemein	7 044	5 793	4 928	861	1 251	-	1 251
Mathematik	13 878	13 700	11 683	1 307	178	-	178
Informatik	28 440	27 581	21 079	5 650	859	237	622
Physik, Astronomie	37 787	32 853	25 370	6 916	4 934	14	4 921
Chemie	32 380	28 249	21 182	5 796	4 131	18	4 113
Pharmazie	3 214	3 150	2 752	353	64	-	64
Biologie	23 508	21 361	18 085	3 060	2 147	4	2 143
Geowissenschaften (ohne Geographie)	13 141	11 721	9 511	2 155	1 420	11	1 409
Geographie	7 397	7 313	4 892	2 402	84	4	80

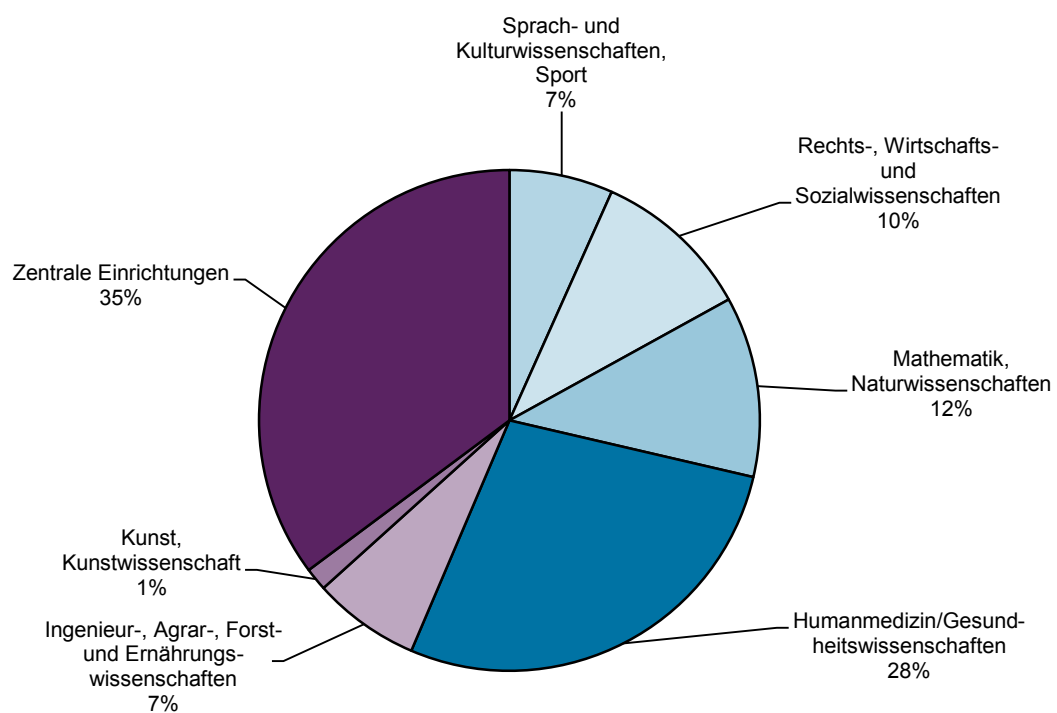
## 11 Ausgaben der staatlichen Hochschulen 2009 nach Ausgabearten und Fächergruppen/Lehr- und Forschungsbereichen

Fächergruppe/ Lehr- und Forschungsbereich	Ausgaben insgesamt	Laufende Ausgaben			Investitionsausgaben		
		ins- gesamt	darunter		ins- gesamt	davon	
			Personal- ausgaben	sächliche Ver- waltungs- ausgaben		Erwerb von Grundstücken und Gebäuden, Baumaß- nahmen	sonstige Investitionen
1 000 EUR							
Humanmedizin/Gesundheitswissenschaften	395 570r	361 377r	248 068	110 656	34 193	8 656	25 537
Humanmedizin allgemein	25 460r	24 164r	13 057	8 486	1 296	-	1 296
Gesundheitswissenschaften allgemein	895	890	628	261	5	-	5
Vorklinische Humanmedizin (einschließlich Zahnmedizin)	10 767	9 661	7 193	2 468	1 106	-	1 106
Klinisch-theoretische Humanmedizin (ein- schließlich Zahnmedizin)	57 726	47 254	34 140	13 092	10 472	4 167	6 305
Klinisch-praktische Humanmedizin (ohne Zahnmedizin)	285 070	265 282	182 776	82 497	19 788	4 364	15 424
Zahnmedizin (klinisch-praktisch)	15 652	14 126	10 274	3 852	1 526	125	1 401
Agrar-, Forst- und Ernährungswissenschaften	2 719	2 497	1 397	1 099	222	-	222
Ingenieurwissenschaften	94 468	87 469	61 418	25 778	6 999	281	6 719
Ingenieurwissenschaften allgemein	475	475	306	167	0	-	0
Wirtschaftsingenieurwesen mit ingenieurwissen- schaftlichem Schwerpunkt	234	234	119	115	-	-	-
Maschinenbau/Verfahrenstechnik	42 961	38 109	26 525	11 372	4 852	278	4 575
Elektrotechnik	18 882	17 783	13 225	4 540	1 099	- 1	1 100
Architektur	11 471	11 172	7 243	3 911	299	-	299
Raumplanung	4 347	4 203	3 213	990	144	-	144
Bauingenieur- und Vermessungswesen	16 098	15 493	10 787	4 683	605	4	601
Kunst, Kunstwissenschaft	20 528	19 245	14 757	4 425	1 283	13	1 270
Kunst, Kunstwissenschaft allgemein	3 140	3 098	2 549	537	42	-	42
Bildende Kunst	3 471	3 364	2 769	588	107	-	107
Gestaltung	6 668	6 588	3 919	2 653	80	-	80
Darstellende Kunst, Film und Fernsehen, Theater- wissenschaft	540	518	383	108	22	3	19
Musik, Musikwissenschaft	6 709	5 677	5 137	539	1 032	10	1 022
Nur der Hochschule insgesamt zurechenbar (ohne Hochschulkliniken)	44 897	42 825	4 457	35 839	2 072	-	2 072
Zentrale Einrichtungen (ohne Hochschulkliniken)	265 533	254 523	120 854	122 535	11 010	66	10 944
Zentrale Hochschulverwaltung	137 838	135 306	52 727	75 660	2 532	15	2 517
Zentral verwaltete Hörsäle und Lehrräume	323	283	-	283	40	31	9
Zentralbibliothek	28 926	27 345	19 076	8 268	1 581	0	1 580
Hochschulrechenzentrum	19 917	16 282	12 715	3 566	3 635	2	3 634
Zentrale wissenschaftliche Einrichtungen	22 937	21 828	13 232	4 400	1 109	10	1 099
Zentrale Betriebs- und Versorgungseinrichtungen	50 544	48 582	19 276	29 306	1 962	8	1 954
Soziale Einrichtungen	20	20	-	20	-	-	-
Übrige Ausbildungseinrichtungen	1 158	1 150	1 114	36	8	-	8
Mit der Hochschule verbundene sowie hochschulfremde Einrichtungen	3 870	3 727	2 714	996	143	-	143
Zentrale Einrichtungen der Hochschulkliniken (nur Humanmedizin)	163 923	160 647	58 797	101 850	3 276	16	3 260
I n s g e s a m t	1 378 925r	1 301 219r	802 395	475 800	77 706	9 327	68 384

### Laufende Ausgaben der staatlichen Hochschulen 2009 nach Fächergruppen



### Laufende Ausgaben der staatlichen Hochschulen 2009





## 12 Ausgaben der staatlichen Hochschulen 2009 nach Hochschularten und Fächergruppen/Lehr- und Forschungsbereichen

Fächergruppe/ Lehr- und Forschungsbereich	Laufende Ausgaben	Investitions- ausgaben	Fächergruppe/ Lehr- und Forschungsbereich	Laufende Ausgaben	Investitions- ausgaben
	1 000 EUR			1 000 EUR	
Universitäten					
Sprach- und Kulturwissenschaften	81 411	1 231	Humanmedizin/Gesundheits-		
Sprach- und Kulturwissenschaften allgemein	2 475	89	wissenschaften	2 490r	230
Evangelische Theologie	2 405	39	Humanmedizin allgemein	24r	
Katholische Theologie	2 574	33	Vorklinische Humanmedizin (einschließlich		
Philosophie	3 007	39	Zahnmedizin)	3	3
Geschichte	9 001	294	Klinisch-theoretische Humanmedizin		
Bibliothekswesen, Dokumentation	2 587	57	(einschließlich Zahnmedizin)	1 683	223
Allgemeine und vergleichende Literatur- und Sprachwissenschaft	9 203	169	Klinisch-praktische Humanmedizin (ohne Zahnmedizin)	780	4
Altphilologie (klassische Philologie)	1 539	15			
Germanistik (Deutsch, germanische Sprachen ohne Anglistik)	7 760	36	Agrar-, Forst- und Ernährungs-		
Anglistik; Amerikanistik	5 683	46	wissenschaften	-	-
Romanistik	3 826	29			
Slawistik, Baltistik, Finno-Ugristik	1 502	18			
Sonstige/Außereuropäische Sprach- und Kulturwissenschaften	3 958	35	Ingenieurwissenschaften	30 102	4 610
Kunstwissenschaften im engeren Sinne	306	1	Maschinenbau/Verfahrenstechnik	14 610	3 924
Psychologie	13 200	275	Elektrotechnik	5 695	374
Erziehungswissenschaften	11 392	55	Architektur	1 925	57
Sonderpädagogik	993	1	Raumplanung	2 732	84
			Bauingenieurwesen	5 140	171
Sport	5 701	248			
			Kunst, Kunstwissenschaft	11 174	1 203
Rechts-, Wirtschafts- und Sozial- wissenschaften	42 839	1 365	Kunst, Kunstwissenschaft allgemein	3 098	42
Rechts-, Wirtschafts- und Sozial- wissenschaften allgemein	2 077	187	Bildende Kunst	1 881	107
Regionalwissenschaften	965	16	Darstellende Kunst, Film und Fernsehen, Theaterwissenschaft	518	22
Politikwissenschaften	3 891	46	Musik, Musikwissenschaft	5 677	1 032
Sozialwissenschaften	7 855	473			
Sozialwesen	-	-	Nur der Hochschule insgesamt zurechenbar		
Rechtswissenschaften	10 803	87	(ohne Hochschulkliniken)	25 974	517
Wirtschaftswissenschaften	17 248	556			
Mathematik, Naturwissenschaften	138 869	14 644	Zentrale Einrichtungen (ohne Hochschul- kliniken)	223 361	9 391
Mathematik, Naturwissenschaften allgemein	2 420	1 215			
Mathematik	13 700	178			
Informatik	18 101	471			
Physik, Astronomie	32 853	4 934	I n s g e s a m t	561 921r	33 439
Chemie	28 250	4 131			
Pharmazie	3 150	64			
Biologie	21 361	2 147			
Geowissenschaften (ohne Geographie)	11 721	1 420			
Geographie	7 313	84			

## 12 Ausgaben der staatlichen Hochschulen 2009 nach Hochschularten und Fächergruppen/Lehr- und Forschungsbereichen

Fächergruppe/ Lehr- und Forschungsbereich	Laufende Ausgaben	Investitions- ausgaben	Fächergruppe/ Lehr- und Forschungsbereich	Laufende Ausgaben	Investitions- ausgaben
	1 000 EUR			1 000 EUR	
Fachhochschulen			Hochschulkliniken		
Sport	3	-	Humanmedizin/Gesundheits- wissenschaften	357 998	33 958
Rechts-, Wirtschafts- und Sozial- wissenschaften	55 046	403	Humanmedizin allgemein	24 140	1 296
Sozialwesen	5 700	78	Vorklinische Humanmedizin (einschließlich Zahnmedizin)	9 658	1 103
Rechtswissenschaften	8 806	46	Klinisch-theoretische Humanmedizin (einschließlich Zahnmedizin)	45 571	10 249
Wirtschaftswissenschaften	40 074	244	Klinisch-praktische Humanmedizin (ohne Zahnmedizin)	264 503	19 784
Wirtschaftsingenieurwesen mit wirtschafts- wissenschaftlichem Schwerpunkt	466	35	Zahnmedizin (klinisch-praktisch)	14 126	1 526
Mathematik, Naturwissenschaften	12 854	424	Zentrale Einrichtungen der Hochschul- kliniken (nur Humanmedizin)	160 647	3 276
Mathematik, Naturwissenschaften allgemein	3 373	36			
Informatik	9 481	388			
Chemie	-0	-	Insgesamt	518 645	37 234
Humanmedizin/Gesundheits- wissenschaften	890	5			
Gesundheitswissenschaften allgemein	890	5			
			Verwaltungsfachhochschulen		
Agrar-, Forst- und Ernährungs- wissenschaften	2 497	222	Rechts-, Wirtschafts- und Sozial- wissenschaften	31 717	287
Agrarwissenschaften, Lebensmittel- und Getränketechnologie	1 328	57	Verwaltungswissenschaft	26 935	159
Ernährungs- und Haushaltswissenschaften	1 169	165	Wirtschaftswissenschaften	4 782	128
Ingenieurwissenschaften	57 365	2 388	Insgesamt	31 717	287
Ingenieurwissenschaften allgemein	475	0			
Wirtschaftsingenieurwesen mit ingenieur- wissenschaftlichem Schwerpunkt	234	-			
Maschinenbau/Verfahrenstechnik	23 498	928	Sonstige Hochschulen <sup>1)</sup>		
Elektrotechnik	12 088	725			
Architektur	9 246	241	Rechts-, Wirtschafts- und Sozial- wissenschaften	4 200	49
Raumplanung	1 471	60	Verwaltungswissenschaft	4 200	49
Bauingenieurwesen	8 444	287			
Vermessungswesen	1 909	147	Nur der Hochschule insgesamt zurechenbar (ohne Hochschulkliniken)	40	-
Kunst, Kunstwissenschaft	8 071	80			
Bildende Kunst	1 483	0	Zentrale Einrichtungen (ohne Hochschulkliniken)	5 287	74
Gestaltung	6 588	80			
Nur der Hochschule insgesamt zurechenbar (ohne Hochschulkliniken)	16 810	1 556	Insgesamt	9 527	123
Zentrale Einrichtungen (ohne Hochschul- kliniken)	25 876	1 545			
Insgesamt	179 412	6 623			

1) Deutsche Hochschule für Verwaltungswissenschaften Speyer.

## Impressum

---

Herausgeber:  
Statistisches Landesamt Rheinland-Pfalz  
Mainzer Straße 14-16  
56130 Bad Ems

Telefon: 02603 71-0  
Telefax: 02603 71-3150

E-Mail: [poststelle@statistik.rlp.de](mailto:poststelle@statistik.rlp.de)  
Internet: [www.statistik.rlp.de](http://www.statistik.rlp.de)

Kostenfreier Download im Internet: <http://www.statistik.rlp.de/veroeffentlichungen/statistische-berichte>  
2. korrigierte Fassung vom 24.07.2014, Änderungen auf S. 5, 7, 9

---

© Statistisches Landesamt Rheinland-Pfalz · Bad Ems · 2011

Für nichtgewerbliche Zwecke sind Vervielfältigung und unentgeltliche Verbreitung, auch auszugsweise, mit Quellenangabe gestattet. Die Verbreitung, auch auszugsweise, über elektronische Systeme/Datenträger bedarf der vorherigen Zustimmung. Alle übrigen Rechte bleiben vorbehalten.