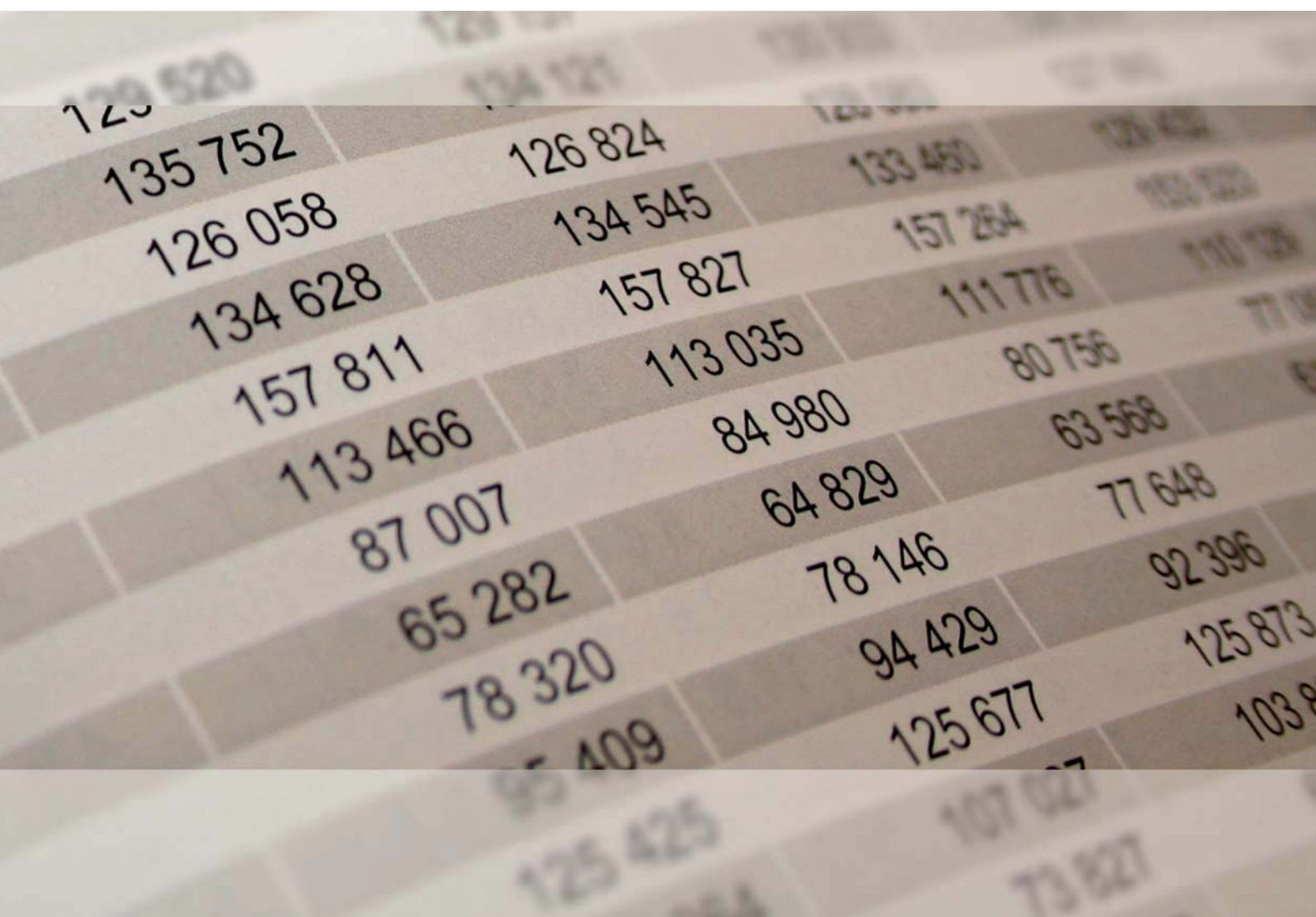




201 

# STATISTISCHE BERICHTE



## Vorbemerkungen

Die gesetzliche Grundlage für die Ernteberichterstattung bildet das Gesetz über Agrarstatistiken (Agrarstatistikgesetz - AgrStatG) in der Fassung der Bekanntmachung vom 17. Dezember 2009 (BGBl. I S. 3886), das zuletzt durch Artikel 13 Absatz 5 des Gesetzes vom 12. April 2012 (BGBl. I S. 579) geändert worden ist. Sie umfasst im Wesentlichen Schätzungen über voraussichtliche und endgültige Ernteerträge. Die Ertragsschätzungen werden von Juni bis November vorgenommen.

Für die Ertragsschätzungen im Marktbobstbau werden die Leiterinnen und Leiter landwirtschaftlicher Betriebe bzw. Berichterstatterinnen und Berichterstatter befragt, die über die Erträge im Betrieb oder Berichtsbezirk berichten. Die Auskunftserteilung ist freiwillig.

Auf Basis dieser Ertragsschätzungen und der im Rahmen der Baumobstanbauerhebung ermittelten Flächen wird ein Landesergebnis für die Erntemengen aufbereitet. Die Obstanbauflächen werden nur alle fünf Jahre aktualisiert.

## Zeichenerklärung und Abkürzungen

0	Zahl ungleich Null, Betrag jedoch kleiner als die Hälfte von 1 in der letzten ausgewiesenen Stelle	D	Durchschnitt
-	nichts vorhanden	p	vorläufig
.	Zahl unbekannt oder geheim	r	revidiert
X	Nachweis nicht sinnvoll	s	geschätzt
...	Zahl fällt später an	LF	landwirtschaftlich genutzte Fläche
/	keine Angabe, da Zahl nicht sicher genug	ha	1 Hektar = 100 Ar = 10 000m <sup>2</sup>
( )	Aussagewert eingeschränkt, da Zahl statistisch unsicher		

Für die Abgrenzung von Größenklassen wird im Allgemeinen anstelle einer ausführlichen Beschreibung „50 bis unter 100“ die Darstellungsform „50 – 100“ verwendet.

Einzelwerte in Tabellen werden im Allgemeinen ohne Rücksicht auf die Endsumme gerundet.

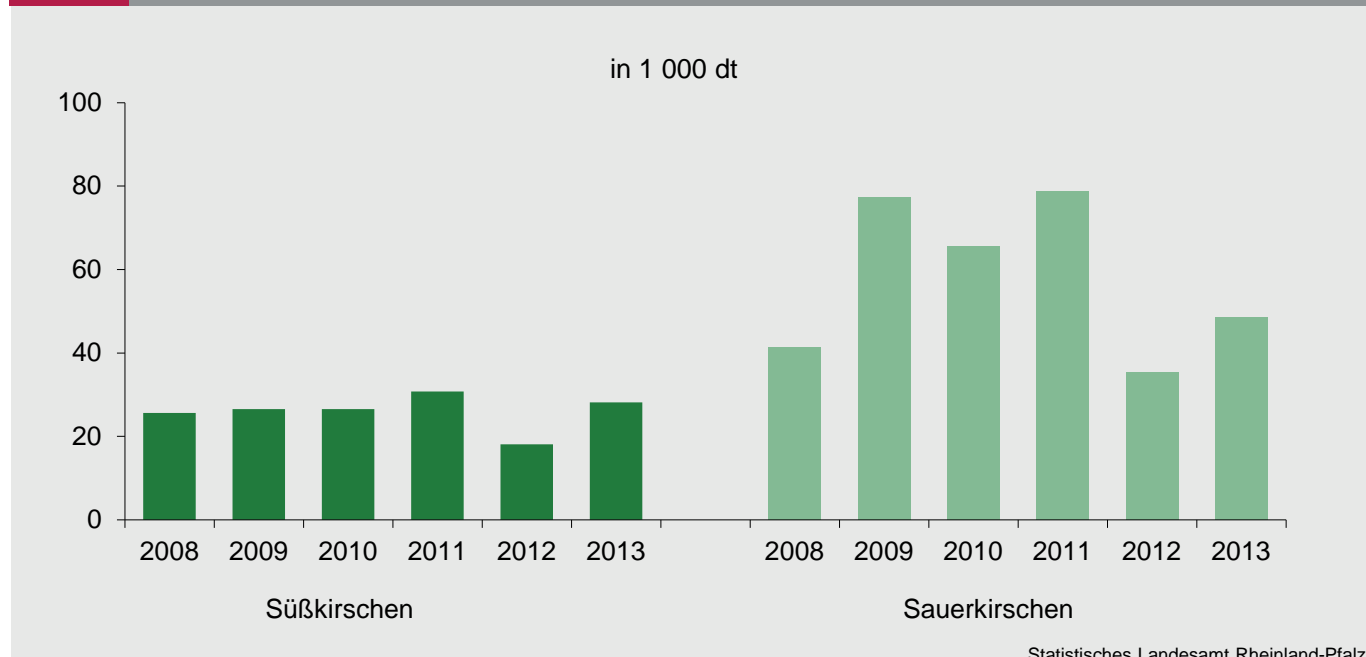
## T 1 Erntevorschätzung für Süß- und Sauerkirschen im Marktoftbau

Obstart	Fläche <sup>1)</sup>	Hektarertrag				Erntemenge			
		D 2008/ 2013	end- gültiges Ergebnis	Vorschätzung Juni		D 2008/ 2013	end- gültiges Ergebnis	Vorschätzung Juni	
				2013	2014			2013	2014
	ha		dt/ha			dt			

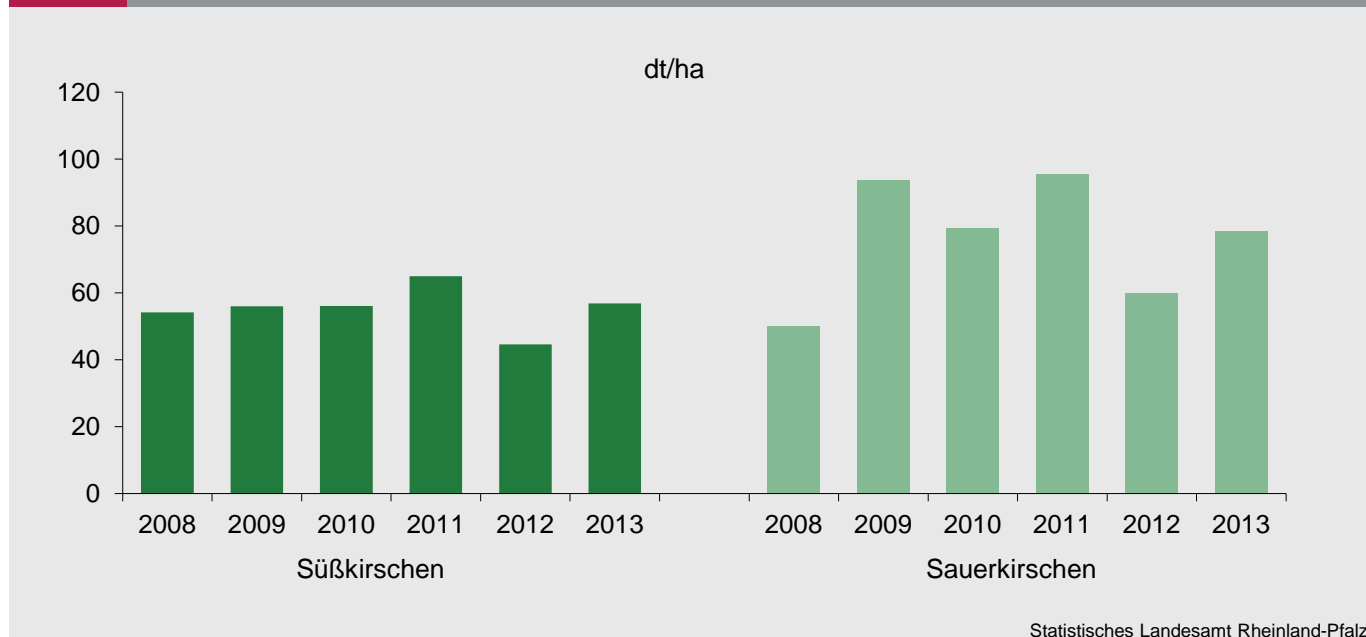
Süßkirschen	496	54,0	56,8	71,6	87,7	25 953	28 182	35 519	43 505
Sauerkirschen	617	76,4	78,6	75,0	94,4	57 804	48 498	46 304	58 281

1) Obstanbauerhebung 2012.

## G 1 Erntemengen von Süß- und Sauerkirschen 2008 bis 2013



## G 2 Hektarerträge von Süß- und Sauerkirschen 2008 bis 2013



## Impressum

---

Herausgeber:  
Statistisches Landesamt Rheinland-Pfalz  
Mainzer Straße 14-16  
56130 Bad Ems

Telefon: 02603 71-0  
Telefax: 02603 71-3150

E-Mail: [poststelle@statistik.rlp.de](mailto:poststelle@statistik.rlp.de)  
Internet: [www.statistik.rlp.de](http://www.statistik.rlp.de)

Kostenfreier Download im Internet: <http://www.statistik.rlp.de/veroeffentlichungen/statistische-berichte>

---

© Statistisches Landesamt Rheinland-Pfalz · Bad Ems · 2014

Für nichtgewerbliche Zwecke sind Vervielfältigung und unentgeltliche Verbreitung, auch auszugsweise, mit Quellenangabe gestattet. Die Verbreitung, auch auszugsweise, über elektronische Systeme/Datenträger bedarf der vorherigen Zustimmung. Alle übrigen Rechte bleiben vorbehalten.