



2014

STATISTISCHE BERICHTE



Beschäftigte und Umsatz in ausgewählten Dienstleistungsbereichen im 1. Quartal 2014



Inhalt

Seite

| | |
|-----------------------------|---|
| Vorbemerkungen | 3 |
|-----------------------------|---|

| | |
|---------------------------|---|
| Definitionen | 5 |
|---------------------------|---|

| | |
|---------------------------------|---|
| Zeichenerklärungen | 5 |
|---------------------------------|---|

Tabellen

| | |
|--|---|
| T 1 Beschäftigten- und Umsatzentwicklung in ausgewählten Dienstleistungsbereichen 2012 bis 2014 nach Quartalen (Veränderung zum Vorjahresquartal) | 6 |
| T 2 Beschäftigten- und Umsatzentwicklung in ausgewählten Dienstleistungsbereichen 2012 bis 2014 nach Quartalen (Veränderung zum Vorquartal) | 8 |

Grafiken

| | |
|--|---|
| G 1 Beschäftigtenentwicklung in ausgewählten Dienstleistungsbereichen 2013 und 2014 nach Quartalen (Veränderung zum Vorjahresquartal) | 7 |
| G 2 Umsatzentwicklung in ausgewählten Dienstleistungsbereichen 2013 und 2014 nach Quartalen (Veränderung zum Vorjahresquartal) | 7 |
| G 3 Beschäftigtenentwicklung in ausgewählten Dienstleistungsbereichen 2013 und 2014 nach Quartalen (Veränderung zum Vorquartal) | 9 |
| G 4 Umsatzentwicklung in ausgewählten Dienstleistungsbereichen 2013 und 2014 nach Quartalen (Veränderung zum Vorquartal) | 9 |

Vorbemerkungen

Ziel der Statistik

Die Konjunkturstatistik im Dienstleistungsbereich ist eine Bundesstatistik, die zur statistischen Darstellung der konjunkturellen Entwicklung in ausgewählten Dienstleistungsbereichen (Wirtschaftsabschnitten) durchgeführt wird. Sie dient als Entscheidungshilfe für wirtschafts- und strukturpolitische Zwecke sowie zur Erfüllung von Berichtspflichten nach europäischem Recht.

Berichtskreis

Die Konjunkturstatistik im Dienstleistungsbereich stellt ein Mixmodell aus Verwaltungsdatennutzung und ergänzender Primärerhebung dar. Große Unternehmen werden primär per Online-Erhebung dezentral durch die Statistischen Ämter der Länder nach dem Umsatz, der Zahl der Beschäftigten und der hauptsächlich ausgeübten wirtschaftlichen Tätigkeit gefragt. Auskunftspflichtig sind die Inhaber und Leiter der Unternehmen. Für alle anderen Unternehmen werden Verwaltungsdaten der Oberfinanzdirektionen sowie der Bundesagentur für Arbeit verwendet. Aus den Verwaltungsdaten der Oberfinanzdirektionen werden die Umsatzangaben aller umsatzsteuerpflichtigen Unternehmen der erfassten Wirtschaftszweige berücksichtigt, die zur Umsatzsteuervoranmeldung verpflichtet sind und nicht primärstatistisch erfasst werden. Hierzu zählen auch die Organträger von umsatzsteuerlichen Organschaften. Aus den Verwaltungsdaten der Bundesagentur für Arbeit werden die Beschäftigtenangaben aller Betriebe berücksichtigt, deren zugehörige Unternehmen einem der betreffenden Wirtschaftszweige zuzuordnen sind. Betriebe eines primärstatistisch erfassten Unternehmens bleiben dabei unberücksichtigt.

Erhebungseinheiten sind rechtlich selbstständige Unternehmen oder Einrichtungen zur Ausübung einer freiberuflichen Tätigkeit, deren hauptsächlich ausgeübte wirtschaftliche Tätigkeit nach der Klassifikation der Wirtschaftszweige, Ausgabe 2008 (WZ2008), in den folgenden Wirtschaftsabschnitten liegt:

H - Verkehr und Lagerei,

J - Information und Kommunikation,

M - Erbringung von freiberuflichen, wissenschaftlichen und technischen Dienstleistungen

- ohne Abteilung 72 und 75 sowie Gruppe 70.1 -

N - Erbringung von sonstigen wirtschaftlichen Dienstleistungen

- ohne Abteilung 77 sowie Gruppen 81.1 und 81.3 -

Rechtsgrundlage

- Verordnung (EG) Nr. 1165/98 des Rates vom 19. Mai 1998 über Konjunkturstatistiken (ABl. L 162 vom 5.6.1998, S. 1), die zuletzt durch Nr. 3.3 des Anhangs der Verordnung (EG) Nr. 596/2009 des Europäischen Parlaments und des Rates vom 18. Juni 2009 (ABl. L 188 vom 18.7.2009, S. 14) geändert worden ist,
- Bundesstatistikgesetz (BStatG) vom 22. Januar 1987 (BGBl. I S. 462, 565), das zuletzt durch Artikel 3 des Gesetzes vom 7. September 2007 (BGBl. I S. 2246) geändert worden ist.

Methodische Hinweise

Die Konjunkturstatistik im Dienstleistungsbereich stellt vierteljährlich Indizes des Umsatzes und der Beschäftigung sowie Veränderungsraten bereit. Die Berechnung der Veränderungsraten erfolgt auf Basis des Vergleichs von Unternehmen mit paarigen Werten aus derselben Quelle.

Primär befragt werden Erhebungseinheiten, die Einnahmen aus selbstständiger Tätigkeit bzw. Umsätze in Höhe von mindestens 15 Millionen Euro im Jahr erzielt und/oder mindestens 250 Beschäftigte haben. Erfragt werden die im abgelaufenen Quartal erzielten Umsätze und Einnahmen aus selbstständiger Arbeit, die Zahl der Beschäftigten am Ende des Vierteljahres sowie die während der zwölf Monate vor Ende des Berichtsvierteljahres hauptsächlich ausgeübte wirtschaftliche Tätigkeit. Die Ergebnisse der Statistik werden in der Untergliederung der Wirtschaftszweigklassifikation NACE Rev. 2 (WZ 2008) dargestellt. Den Indexwerten wird das Basisjahr 2005 zugrunde gelegt.

Mit der Veröffentlichung der vorläufigen Ergebnisse für das aktuelle Quartal erfolgt grundsätzlich die Revision der beiden vorhergehenden Quartale. Diese Revisionen treten aufgrund einer geänderten Datengrundlage auf. Die ersten vorläufigen Ergebnisse, die etwa zwei Monate nach Ende des Berichtsquartals vorliegen, werden somit in den zwei folgenden Quartalen nochmals revidiert.

Definitionen

Tätige Personen

Als tätige Personen in der Primärstatistik gelten tätige Inhaber/-innen, Mitinhaber/-innen und unbezahlt mithelfende Familienangehörige sowie alle voll- und teilzeitbeschäftigten Arbeitnehmer/-innen, Beamte/-innen, Auszubildende, Praktikanten und Volontäre, die nach dem Stand vom letzten Tag des Berichtszeitraumes in einem Arbeitsverhältnis zur Einrichtung oder zum Unternehmen standen.

Zur Ermittlung der Beschäftigtenindizes werden aus den Verwaltungsdaten die sozialversicherungspflichtig und geringfügig entlohnnten Beschäftigten zugrunde gelegt.

Umsatz

Als Einnahmen aus selbstständiger Tätigkeit oder Umsatz ist in der Primärstatistik der Gesamtbetrag (ohne Umsatzsteuer) der abgerechneten Lieferungen und sonstigen Leistungen aus der gewöhnlichen Geschäftstätigkeit einschließlich der Handelsumsätze einzutragen. Nicht einzubeziehen sind durchlaufende Posten (die im Namen und für Rechnung eines anderen vereinnahmt und verausgabt werden), Subventionen, außerordentliche und betriebsfremde Erträge.

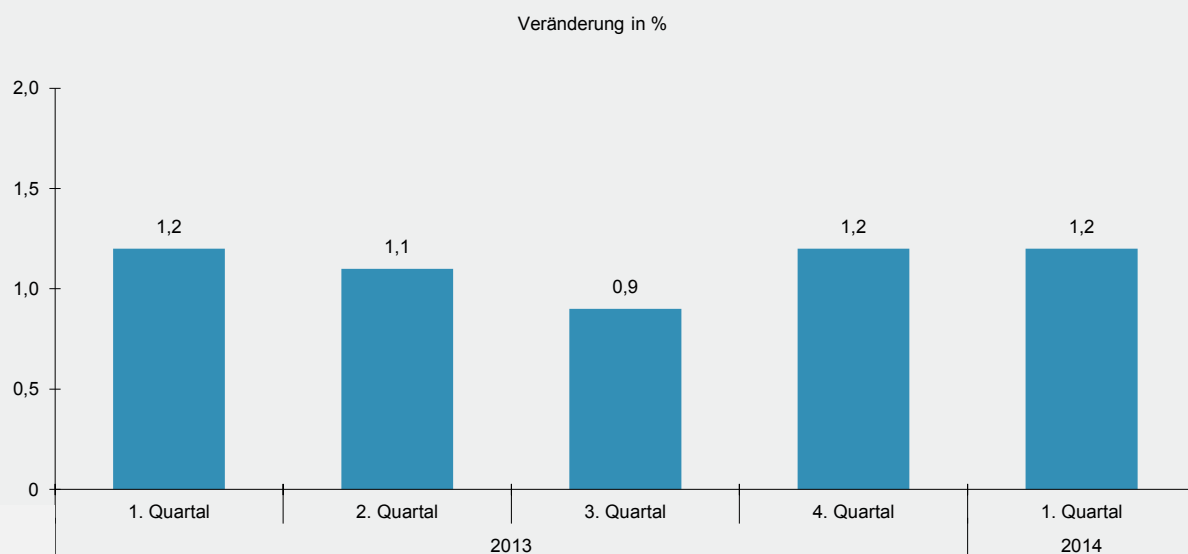
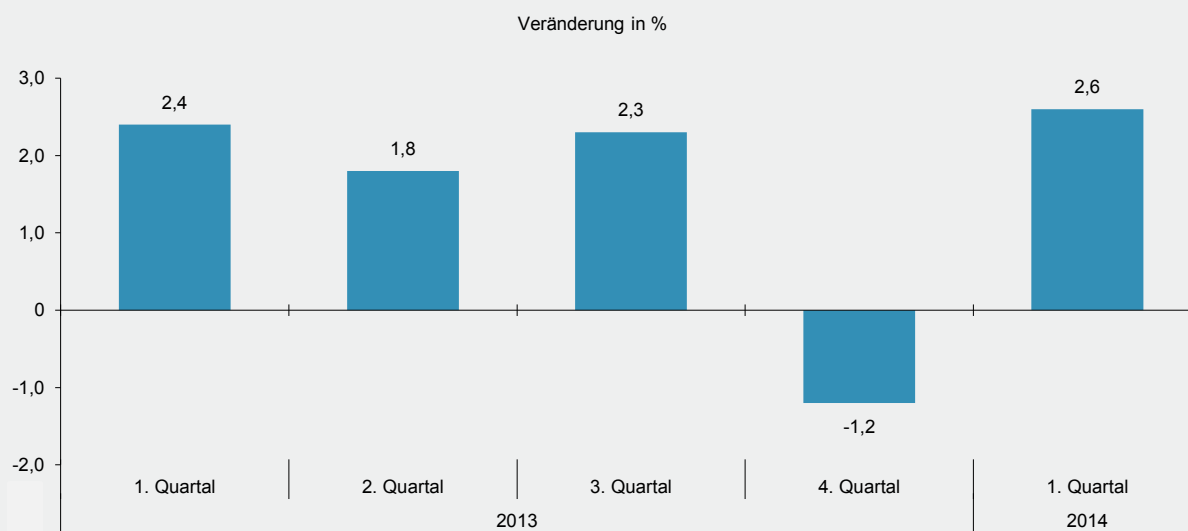
Zur Ermittlung der Umsatzindizes werden aus den Verwaltungsdaten die Lieferungen und Leistungen (steuerpflichtige sowie umsatzsteuerfreie Umsätze) im Berichtsquartal zugrunde gelegt. Umsätze von Unternehmen innerhalb umsatzsteuerlicher Organschaften werden geschätzt.

Zeichenerklärungen

| | |
|-----|--|
| . | Zahl unbekannt oder geheim |
| - | nichts vorhanden (genau Null) |
| 0,0 | weniger als die Hälfte von 1 in der letzten besetzten Stelle, jedoch mehr als nichts |
| ... | Angabe fällt später an |
| / | Keine Angabe, da Zahlenwert nicht sicher genug |
| x | Tabellenfach gesperrt, weil Aussage nicht sinnvoll |
| p | vorläufige Zahl |
| r | berichtigte Zahl |
| s | geschätzte Zahl |

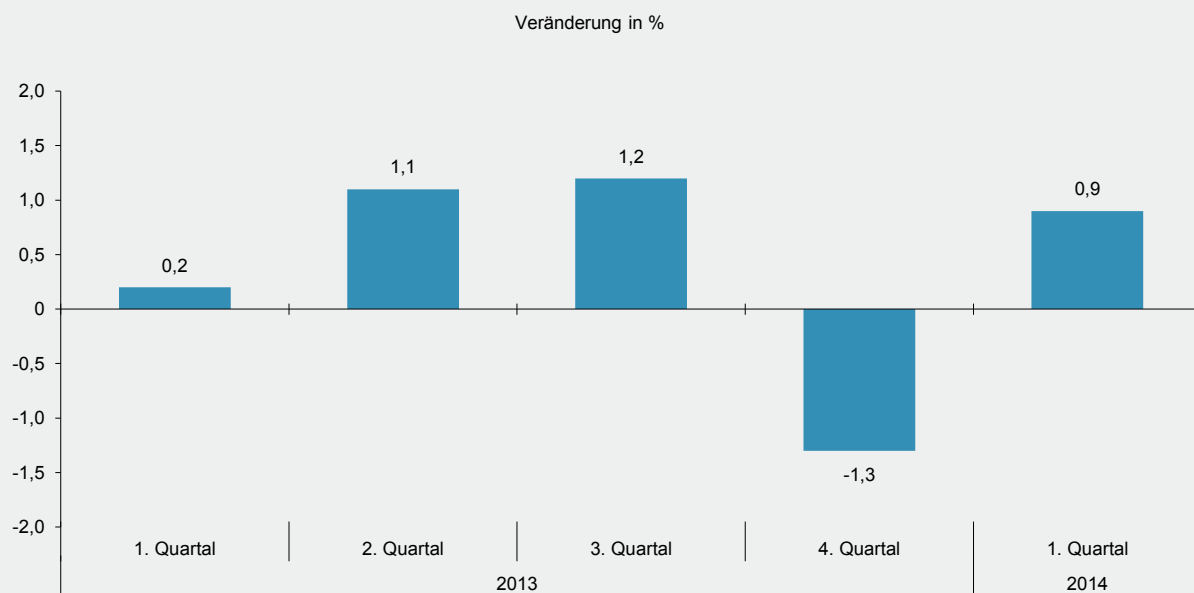
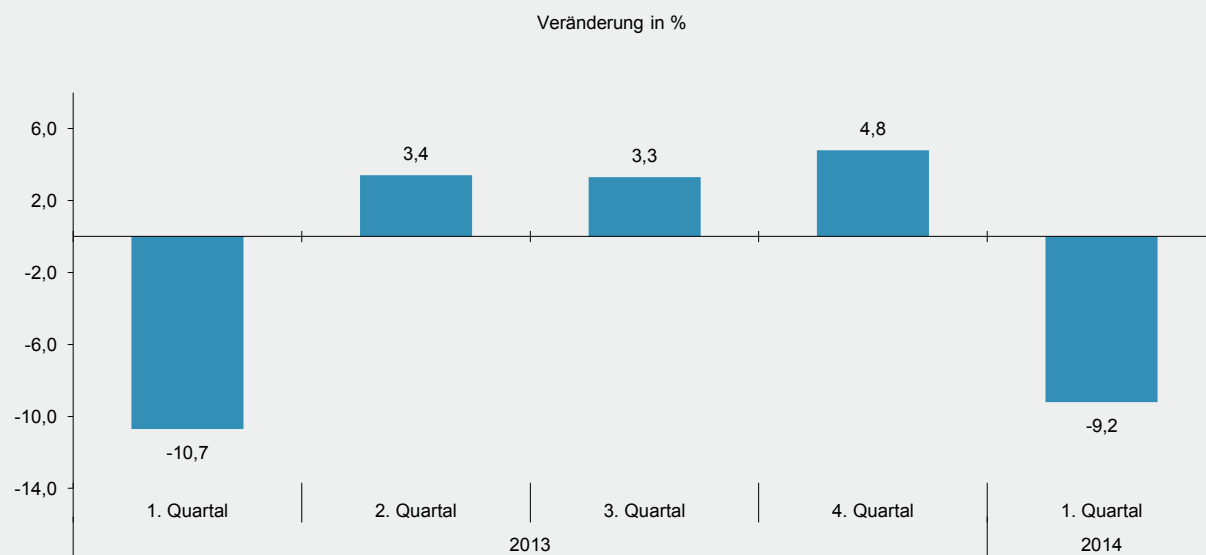
| Wirtschaftszweig | 2013 | | | 2014 |
|--|------------------|------------|------------|------------|
| | 2. Quartal | 3. Quartal | 4. Quartal | 1. Quartal |
| | Veränderung in % | | | |
| Beschäftigte | | | | |
| Verkehr und Lagerei | 2,6 | 1,2 | 1,0 | 0,6 |
| Information und Kommunikation | 1,9 | 1,1 | 0,7 | 11,9 |
| Erbringung von freiberuflichen, wissenschaftlichen und technischen Dienstleistungen | 1,8 | -0,7 | -0,4 | -1,4 |
| Erbringung von sonstigen wirtschaftlichen Dienstleistungen | -1,0 | 1,6 | 2,6 | 2,8 |
| Insgesamt | 1,1 | 0,9 | 1,2 | 2,6 |
| Umsatz | | | | |
| Verkehr und Lagerei | 4,0 | 5,6 | -0,6 | -5,6 |
| Information und Kommunikation | -5,8 | -4,6 | -2,0 | 10,2 |
| Erbringung von freiberuflichen, wissenschaftlichen und technischen Dienstleistungen | 5,9 | 3,1 | -3,5 | -0,3 |
| Erbringung von sonstigen wirtschaftlichen Dienstleistungen | 1,6 | 3,2 | 2,0 | 7,4 |
| Insgesamt | 1,8 | 2,3 | -1,2 | 1,2 |

| Wirtschaftszweig | 2012 | | | 2013 |
|--|------------------|------------|------------|------------|
| | 2. Quartal | 3. Quartal | 4. Quartal | 1. Quartal |
| | Veränderung in % | | | |
| Beschäftigte | | | | |
| Verkehr und Lagerei | 2,6 | 1,3 | 0,2 | 3,0 |
| Information und Kommunikation | 3,2 | 1,9 | 1,6 | 1,0 |
| Erbringung von freiberuflichen, wissenschaftlichen und technischen Dienstleistungen | 2,2 | 1,7 | 2,2 | 2,7 |
| Erbringung von sonstigen wirtschaftlichen Dienstleistungen | 0,2 | -1,7 | -2,9 | -1,3 |
| Insgesamt | 1,7 | 0,4 | -0,2 | 1,2 |
| Umsatz | | | | |
| Verkehr und Lagerei | -2,3 | -0,8 | 3,6 | 5,1 |
| Information und Kommunikation | -4,5 | -2,6 | -9,4 | -8,1 |
| Erbringung von freiberuflichen, wissenschaftlichen und technischen Dienstleistungen | 2,5 | 3,7 | 1,3 | 9,6 |
| Erbringung von sonstigen wirtschaftlichen Dienstleistungen | 4,3 | 1,3 | 2,7 | 2,6 |
| Insgesamt | -0,8 | 0,2 | -0,2 | 2,4 |

G 1**Beschäftigtenentwicklung in ausgewählten Dienstleistungsbereichen 2013 und 2014 nach Quartalen (Veränderung zum Vorjahresquartal)****G 2****Umsatzentwicklung in ausgewählten Dienstleistungsbereichen 2013 und 2014 nach Quartalen (Veränderung zum Vorjahresquartal)**

| Wirtschaftszweig | 2013 | | | 2014 |
|--|------------------|------------|------------|------------|
| | 2. Quartal | 3. Quartal | 4. Quartal | 1. Quartal |
| | Veränderung in % | | | |
| Beschäftigte | | | | |
| Verkehr und Lagerei | 1,2 | 0,1 | -0,4 | -2,0 |
| Information und Kommunikation | 1,1 | 0,2 | 0,3 | 10,7 |
| Erbringung von freiberuflichen, wissenschaftlichen und technischen Dienstleistungen | -1,0 | 0,2 | 0,5 | 0,5 |
| Erbringung von sonstigen wirtschaftlichen Dienstleistungen | 2,2 | 3,4 | -3,8 | -0,1 |
| Insgesamt | 1,1 | 1,2 | -1,3 | 0,9 |
| Umsatz | | | | |
| Verkehr und Lagerei | 3,8 | 2,1 | 1,4 | -12,9 |
| Information und Kommunikation | -0,8 | 2,1 | 10,5 | 0,9 |
| Erbringung von freiberuflichen, wissenschaftlichen und technischen Dienstleistungen | 4,2 | 3,7 | 7,3 | -13,4 |
| Erbringung von sonstigen wirtschaftlichen Dienstleistungen | 7,9 | 7,5 | 1,0 | -8,6 |
| Insgesamt | 3,4 | 3,3 | 4,8 | -9,2 |

| Wirtschaftszweig | 2012 | | | 2013 |
|--|------------------|------------|------------|------------|
| | 2. Quartal | 3. Quartal | 4. Quartal | 1. Quartal |
| | Veränderung in % | | | |
| Beschäftigte | | | | |
| Verkehr und Lagerei | 0,5 | 0,4 | 0,2 | 0,4 |
| Information und Kommunikation | 0,2 | 0,4 | 0,5 | -0,4 |
| Erbringung von freiberuflichen, wissenschaftlichen und technischen Dienstleistungen | -0,5 | 2,0 | -0,3 | 0,1 |
| Erbringung von sonstigen wirtschaftlichen Dienstleistungen | 1,6 | 0,3 | -4,1 | 0,3 |
| Insgesamt | 0,6 | 0,7 | -1,4 | 0,2 |
| Umsatz | | | | |
| Verkehr und Lagerei | 4,0 | 0,4 | 8,0 | -9,0 |
| Information und Kommunikation | -3,7 | 0,2 | 3,4 | -8,1 |
| Erbringung von freiberuflichen, wissenschaftlichen und technischen Dienstleistungen | 4,8 | 6,4 | 12,1 | -14,4 |
| Erbringung von sonstigen wirtschaftlichen Dienstleistungen | 8,4 | 5,5 | 3,1 | -12,8 |
| Insgesamt | 2,9 | 2,5 | 7,2 | -10,7 |

G 3**Beschäftigtenentwicklung in ausgewählten Dienstleistungsbereichen 2013 und 2014 nach Quartalen (Veränderung zum Vorquartal)****G 4****Umsatzentwicklung in ausgewählten Dienstleistungsbereichen 2013 und 2014 nach Quartalen (Veränderung zum Vorquartal)**

Impressum

Herausgeber:
Statistisches Landesamt Rheinland-Pfalz
Mainzer Straße 14-16
56130 Bad Ems

Telefon: 02603 71-0
Telefax: 02603 71-3150

E-Mail: poststelle@statistik.rlp.de
Internet: www.statistik.rlp.de

Kostenfreier Download im Internet: <http://www.statistik.rlp.de/veroeffentlichungen/statistische-berichte>

© Statistisches Landesamt Rheinland-Pfalz · Bad Ems · 2014

Vervielfältigung und Verbreitung, auch auszugsweise, mit Quellenangabe gestattet.