



Rheinland-Pfalz

STATISTISCHES LANDESAMT

2014

# STATISTISCHE BERICHTE



## Gewerbeanzeigen im April 2014

Ergebnisse der Gewerbeanzeigenstatistik

## Inhalt

	Seite
<b>Vorbemerkungen</b> .....	3
<b>Definitionen</b> .....	4
<b>Tabellen</b>	
1. Gewerbeanmeldungen nach Wirtschaftszweigen im April 2014 .....	7
2. Gewerbeabmeldungen nach Wirtschaftszweigen im April 2014 .....	8
3. Gewerbeanmeldungen nach Verwaltungsbezirken im April 2014 .....	10
4. Gewerbeabmeldungen nach Verwaltungsbezirken im April 2014 .....	11
5. Neugründungen, sowie Gewerbetreibende nach Wirtschaftszweigen im April 2014 .....	13
6. Vollständige Aufgaben, sowie Gewerbetreibende nach Wirtschaftszweigen im April 2014 .....	14
7. Neugründungen, sowie Gewerbetreibende nach Art der Niederlassung, Rechtsform, Einzelunternehmen nach Geschlecht und Staatsangehörigkeit im April 2014 .....	15
8. Vollständige Aufgaben, sowie Gewerbetreibende nach Art der Niederlassung, Rechtsform, Einzelunternehmen nach Geschlecht und Staatsangehörigkeit im April 2014 .....	16
<b>Grafiken</b>	
Gewerbean- und -abmeldungen mit Neuerrichtungen und Aufgaben im Jahresüberblick .....	6
Gewerbeanmeldungen nach WZ-Abschnitten im April 2014 .....	9
Gewerbeabmeldungen nach WZ-Abschnitten im April 2014 .....	9
Neuerrichtungen und Aufgaben nach Kreisen im April 2014 .....	12
Neugründungen nach ausgewählten Staatsangehörigkeiten von Einzelunternehmern/-innen im April 2014 .....	15
Vollständige Aufgaben nach ausgewählten Staatsangehörigkeiten von Einzelunternehmern/-innen im April 2014 .....	16

### Zeichenerklärung (nach DIN 55301)

0	weniger als die Hälfte von 1 in der letzten besetzten Stelle, jedoch mehr als nichts
-	nichts vorhanden (genau Null)
...	Angabe fällt später an
/	keine Angabe, da Zahlenwert nicht sicher genug
.	Zahlenwert unbekannt oder geheim zu halten
x	Tabellenfach gesperrt, weil Aussage nicht sinnvoll
p	vorläufige Zahl
r	berichtigte Zahl
s	geschätzte Zahl

Geringfügige Abweichungen in den Summen sind auf Runden der Zahlen zurückzuführen.  
Abweichungen gegenüber früheren Veröffentlichungen erklären sich durch inzwischen vorgenommene Korrekturen.

## **Vorbemerkung**

### **Ziel der Statistik**

Ziel der Gewerbeanzeigenstatistik ist es, das Meldegeschehen in seiner Gesamtheit darzustellen und damit Aufschlüsse über Gründungen und Stilllegungen von Unternehmen und Betrieben zu gewinnen. Die Aussagen über das Gründungsverhalten und Betriebsstilllegungen in der Wirtschaft stellen eine unentbehrliche Informationsquelle für die Wirtschafts-, Wettbewerbs- und Strukturpolitik dar. Zahlen über die sektorale, regionale und zeitliche Entwicklung liefern Hinweise zur Ergreifung geeigneter wirtschaftspolitischer Maßnahmen. Zusätzlich werden aktuelle Informationen für die Pflege des Unternehmensregisters zur Verfügung gestellt.

### **Rechtsgrundlagen**

Rechtsgrundlage für die Gewerbeanzeigenstatistik ist die Gewerbeordnung (GewO), in der Fassung der Bekanntmachung vom 22.02.1999 (BGBl. I S. 202), zuletzt geändert durch Gesetz vom 21.12.2007 (BGBl. I S. 3089). Auskunftspflichtig sind die Gewerbetreibenden, die nach § 14 der Gewerbeordnung (GWO) jedes stehende Gewerbe oder den Betrieb einer Zweigniederlassung oder einer unselbständigen Zweigstelle den zuständigen Behörden anzeigen müssen. Sie erfüllen ihre statistische Auskunftspflicht durch Erstattung dieser Anzeige bei den zuständigen Behörden, die diese Angaben an die statistischen Ämter der Länder übermitteln.

### **Methodische Hinweise**

Mit den vorstehend ausgeführten Rechtsvorschriften wurde die Voraussetzung für die Auswertung der Gewerbemeldungen nach einheitlichen Kriterien geschaffen. Die Meldebehörden der Gemeindeverwaltungen, der verbandsfreien Gemeinden, der Verbandsgemeindeverwaltungen sowie der kreisfreien und großen kreisangehörigen Städte nehmen die Gewerbean-, -ab- und -ummeldungen entgegen. Die auf bundesweit einheitlichen Formularen erfassten Daten, der Gewerbeanzeigepflichtigen, übermitteln die zuständigen Meldebehörden monatlich an die statistischen Landesämter.

Bis auf die persönlichen Merkmale „Staatsangehörigkeit“ und „Geschlecht“ sind die Erhebungsmerkmale ausschließlich betriebsbezogen und umfassen u. a.

- die ausgeübte Tätigkeit
- die Art des Betriebes
- die Anzahl der beschäftigten Arbeitnehmer/-innen
- den Grad der Selbständigkeit
- den Grund der Meldung

sowie als Hilfsmerkmale

- den Namen von Betriebsinhaber/-innen
- die Eintragung im Handels-, Genossenschafts- oder Vereinsregister
- die Zahl der geschäftsführenden Gesellschafter/-innen
- die Anschrift der Betriebsstätte.

Der Inhalt des vorliegenden Berichts ist mit Ausnahme der Tabellen nach Wirtschaftszweigen mit den bis zum IV. Quartal 1995 veröffentlichten Angaben zu Gewerbeanzeigenstatistik vergleichbar. Ab 1996 liegt den Tabellen die EU-einheitliche „Klassifikation der Wirtschaftszweige“ (WZ 1993), ab Januar 2003 die WZ 2003 und ab Januar 2008 die WZ 2008 zugrunde. Die WZ 2008 ist eine Aktualisierung der Klassifikation der Wirtschaftszweige, Ausgabe 2003 (WZ 2003) deren Struktur sich aber in vielen Wirtschaftsbereichen deutlich verändert hat. Die Ergebnisse nach Wirtschaftszweigen sind daher mit den Ergebnissen früherer Monate und Jahre nicht mehr vergleichbar. Außerdem wird, seit dem Jahr 2003, das Automatenaufstell- und Reisegewerbe in den Gewerbean-, -ab- und -ummeldungen nicht mehr nachgewiesen.

## Definitionen

### Hauptniederlassung

Mittelpunkt des Geschäftsverkehrs eines Betriebes, der sich bei Personengesellschaften (KG, OHG, GmbH & Co. KG, GbR, GmbH & Co. OHG u.a.) und juristischen Personen am Sitz des Unternehmens befindet. Eine Hauptniederlassung liegt auch dann vor, wenn daneben keine Zweigniederlassung oder unselbständige Zweigstelle betrieben wird.

### Zweigniederlassung

Betriebe mit selbständiger Organisation, selbständigen Betriebsmitteln und gesonderter Buchführung, dessen Leiter Geschäfte selbständig abzuschließen und durchzuführen befugt ist.

### Unselbständige Zweigstelle

Feste örtliche Anlagen oder Einrichtungen, die der Ausübung eines stehenden Gewerbes dienen (z.B. ein Auslieferungslager), jedoch nicht die Bedingungen einer Zweigniederlassung erfüllen.

## Gewerbebeanmeldungen

Ein Gewerbe ist anzumelden bei der Neuerrichtung eines Betriebes, einer Zweigniederlassung oder einer unselbständigen Zweigstelle, bei der Übernahme eines bereits bestehenden Betriebes (z.B. durch Kauf, Pacht/Erbsfolge, Änderung der Rechtsform, Gesellschaftereintritt) und bei der Verlegung eines Betriebes aus dem Bereich einer Meldebehörde in den Bereich einer anderen Meldebehörde.

#### – Neuerrichtung

Zur Neuerrichtung zählt die erstmalige Anmeldung eines Gewerbebetriebes als Hauptniederlassung, Zweigniederlassung oder unselbständige Zweigstelle, die Anmeldung als Neuerrichtung eines Kleingewerbetreibenden bzw. einer Nebentätigkeit sowie Gründung nach dem Umwandlungsgesetz.

#### – Zuzug

Verlagerung eines bestehenden Betriebes in den Bezirk des nachweisenden Gewerbebeamten.

#### – Übernahme

Übernahme eines bestehenden Betriebes innerhalb des Bezirkes des nachweisenden Gewerbebeamten (z.B. durch Kauf, Pacht/Erbsfolge, Änderung der Rechtsform, Gesellschaftereintritt).

## Betriebsgründungen

Betriebsgründungen sind Neugründungen (außer Nebenerwerb) von Betrieben durch Einzelunternehmer, Personengesellschaften oder juristische Personen wobei für einen Einzelunternehmer, der eine Hauptniederlassung anmeldet, die Voraussetzung gilt, dass er entweder in das Handelsregister eingetragen ist oder eine Handwerkskarte besitzt oder mindestens einen Arbeitnehmer beschäftigt.

## Sonstige Neugründungen

Gründung der Hauptniederlassung eines Kleinunternehmens (Nicht-Kaufmann/-frau). Das Kleinunternehmen ist nicht im Handelsregister eingetragen, besitzt keine Handwerkskarte und beschäftigt keine Arbeitnehmer. Die Gründung eines Gewerbes, das im Nebenerwerb betrieben wird, gilt ebenfalls als sonstige Neugründung.

## Gewerbeabmeldungen

Ein Gewerbe ist abzumelden bei der vollständigen oder teilweisen Aufgabe eines Gewerbebetriebes, bei Übergabe an einen Nachfolger/Eigentümerwechsel, Änderung der Rechtsform, bei Verlagerung eines Gewerbebetriebes in den Bereich einer anderen Meldebehörde und bei Austritt eines Gesellschafters.

- **Aufgabe**  
Hierzu zählt die Abmeldung eines Gewerbebetriebes wegen Aufgabe einer Hauptniederlassung, Zweigniederlassung bzw. unselbständigen Zweigstelle.
- **Fortzug**  
Verlagerung eines bestehenden Betriebes aus dem Bezirk des nachweisenden Gewerbebeamtes.
- **Übergabe**  
Übergabe eines bestehenden Betriebes innerhalb des Bezirkes des nachweisenden Gewerbebeamtes (z.B. wegen Verkauf, Verpachtung, Erbfolge, Änderung der Rechtsform, Austritt als Gesellschafter).

### Betriebsaufgaben

Betriebsaufgaben sind vollständige Aufgaben (außer Nebenerwerb) von Betrieben durch Einzelunternehmer, Personengesellschaften oder juristische Personen, wobei für einen Einzelunternehmer, der eine Hauptniederlassung abmeldet, die Voraussetzung gilt, dass er entweder in das Handelsregister eingetragen war oder zuletzt mindestens einen Arbeitnehmer beschäftigt hat.

### Sonstige Stilllegungen

Vollständige Aufgabe einer Hauptniederlassung eines Kleingewerbetreibenden (Nicht-Kaufmann/-frau). Das Kleinunternehmen war nicht im Handelsregister eingetragen und beschäftigte keine Arbeitnehmer. Die Aufgabe eines Gewerbes, das im Nebenerwerb betrieben wurde, gilt ebenfalls als sonstige Stilllegung.

# Gewerbean- und -abmeldungen mit Neuerrichtungen und Aufgaben im Jahresüberblick



# 1. Gewerbeanmeldungen nach Wirtschaftszweigen im April 2014

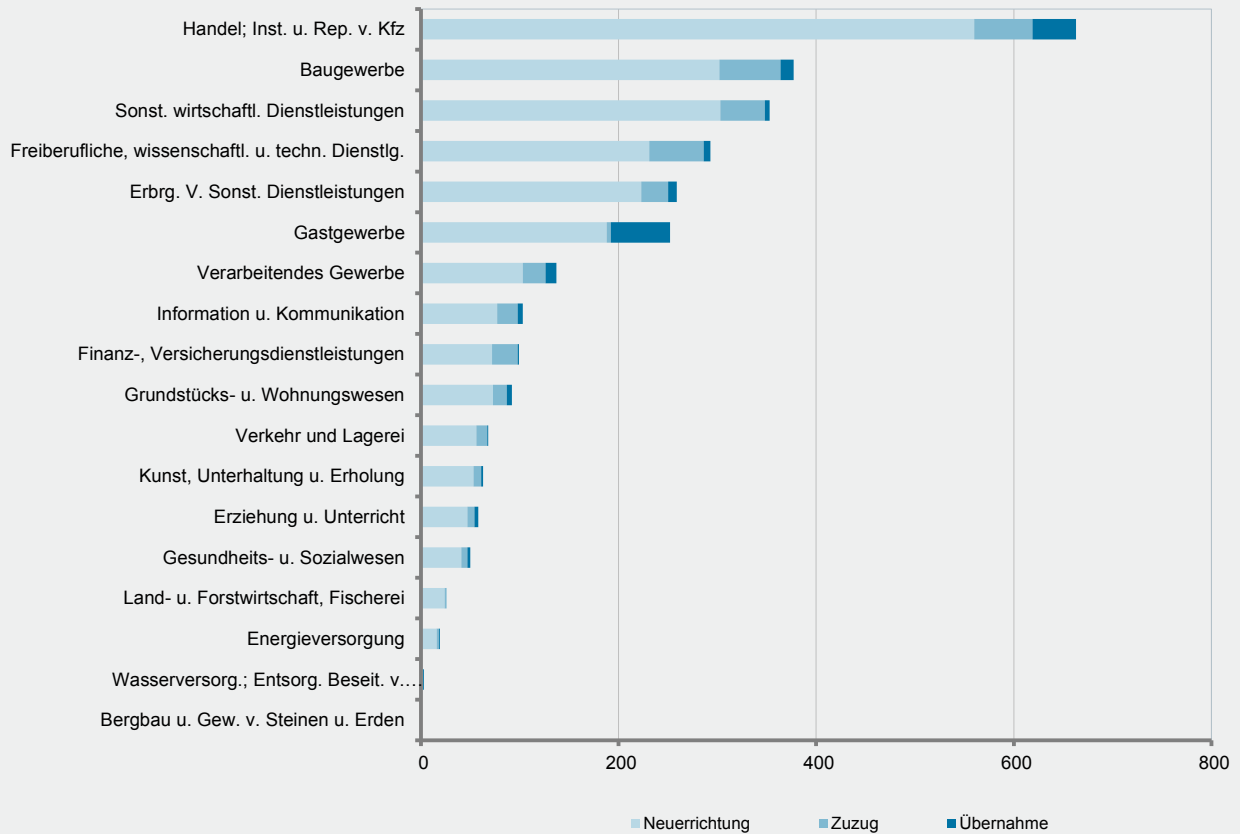
WZ 2008	Wirtschaftszweig	Anmeldungen				Veränderung zum Vormonat			
		ins- gesamt	davon			ins- gesamt	davon		
			Neuer- richtung	Zuzug	Über- nahme		Neuer- richtung	Zuzug	Über- nahme
		Anzahl				%			
A	Land- u. Forstwirtschaft, Fischerei	26	24	2	-	36,8	33,3	100,0	-
B	Bergbau u. Gew. v. Steinen u. Erden	1	1	-	-	X	X	-	-
C	Verarbeitendes Gewerbe	137	103	23	11	5,4	-	9,5	83,3
	darunter								
10	Herst. v. Nahrungs- u. Futtermitteln	20	15	2	3	66,7	50,0	X	50,0
11	Getränkeherstellung	2	1	1	-	- 33,3	-	-	X
13	Herst. v. Textilien	10	9	1	-	11,1	28,6	- 50,0	-
14	Herst. v. Bekleidung	13	11	2	-	30,0	22,2	100,0	-
16	Herst. v. Holz-, Flecht-, Korb- u. Korkwaren (ohne Möbel)	3	2	-	1	50,0	-	-	X
18	Herst. v. Druckerzgn; Vervielf. v. Ton-, Bild- und Datenträgern	5	3	2	-	- 44,4	- 62,5	100,0	-
25	Herst. v. Metallerzeugnissen	24	16	3	5	- 11,1	- 20,0	- 50,0	400,0
26	Herst. v. Datenverarb., elektr. u. opt. Erzeugnissen	4	3	1	-	-	- 25,0	X	-
27	Herst. v. elektr. Ausrüstungen	1	1	-	-	-	X	X	-
28	Maschinenbau	8	6	2	-	166,7	100,0	X	-
29	Herst. v. Kraftwagen u. Kraftwagenteilen	1	-	1	-	X	-	X	-
31	Herst. v. Möbeln	1	-	-	1	- 50,0	X	-	X
D	Energieversorgung	19	16	2	1	- 5,0	- 20,0	X	X
E	Wasserversorgung; Entsorg. Beseit. v. Umweltverschm.	3	2	-	1	- 57,1	- 60,0	X	-
F	Baugewerbe	377	302	62	13	- 17,1	- 22,2	5,1	62,5
G	Handel; Inst. u. Rep. v. Kfz	663	560	59	44	- 8,9	- 8,0	- 7,8	- 20,0
	darunter								
45	Kfz-Handel; Inst. u. Rep. v. Kfz	107	90	12	5	- 5,3	- 1,1	- 20,0	- 28,6
46	Handelsvermittlung u. Großhandel (ohne Kfz)	140	121	12	7	- 2,1	- 1,6	- 7,7	-
47	Einzelhandel (ohne Kfz)	416	349	35	32	- 11,9	- 11,6	- 2,8	- 22,0
H	Verkehr und Lagerei	68	56	11	1	- 15,0	- 16,4	10,0	- 66,7
	darunter								
49	Landverkehr und Transport in Rohrfernleitg.	40	31	8	1	2,6	- 6,1	100,0	- 50,0
53	Post-, Kurier- und Expressdienste	17	15	2	-	6,3	15,4	- 33,3	-
I	Gastgewerbe	252	188	4	60	-	2,7	33,3	- 9,1
55	Beherbergung	25	22	-	3	4,2	29,4	-	- 57,1
56	Gastronomie	227	166	4	57	- 0,4	-	33,3	- 3,4
J	Information u. Kommunikation	103	77	21	5	- 12,0	- 10,5	- 22,2	25,0
	darunter								
58	Verlagswesen	4	3	1	-	100,0	50,0	X	-
61	Telekommunikation	4	3	-	1	100,0	50,0	-	X
62	Erbrg. v. Dienstl. d. Informationstechnologie	78	56	18	4	- 17,0	- 20,0	- 14,3	33,3
63	Informationsdienstleistungen	9	8	1	-	50,0	100,0	- 50,0	-
K	Finanz-, Versicherungsdienstleistungen	99	72	26	1	- 1,0	2,9	- 10,3	-
	darunter								
66	Mit Finanz- u. Versicherungsdienstl. verbundene Tätigkeiten	81	58	22	1	- 1,2	1,8	- 8,3	-
L	Grundstücks- u. Wohnungswesen	92	73	14	5	24,3	21,7	7,7	400,0
M	Freiberufliche, wissenschaftl. u. techn. Dienstl.	293	231	55	7	- 1,7	- 9,8	48,6	40,0
	darunter								
70	Verw. u. Führung v. Unternehmen; Unternehmensberatung	46	33	10	3	- 19,3	- 29,8	11,1	200,0
73	Werbung u. Marktforschung	104	83	20	1	13,0	5,1	81,8	- 50,0
N	Sonst. wirtschaftl. Dienstleistungen	353	303	45	5	- 12,0	- 17,0	50,0	- 16,7
	darunter								
77	Verm. v. beweglichen Sachen	14	12	2	-	- 44,0	- 47,8	100,0	X
78	Verm. u. Überlassung v. Arbeitskräften	12	9	3	-	50,0	12,5	X	-
79	Reisebüros, -veranstalter u. sonst. Reservierungsdienstl.	13	10	2	1	8,3	- 9,1	X	-
81	Gebäudebetreuung; Garten- und Landschaftsbau	202	182	18	2	- 11,4	- 12,9	5,9	-
P	Erziehung u. Unterricht	58	47	7	4	- 6,5	- 14,5	-	X
Q	Gesundheits- u. Sozialwesen	50	41	6	3	4,2	- 4,7	20,0	X
R	Kunst, Unterhaltung u. Erholung	63	53	8	2	8,6	12,8	33,3	- 60,0
S	Erbrg. V. Sonst. Dienstleistungen	259	223	27	9	- 11,6	- 14,6	8,0	28,6
	Sonstige Tätigkeiten	-	-	-	-	-	-	-	-
I n s g e s a m t		2 916	2 372	372	172	- 7,2	- 10,0	10,1	2,4

## 2. Gewerbeabmeldungen nach Wirtschaftszweigen im April 2014

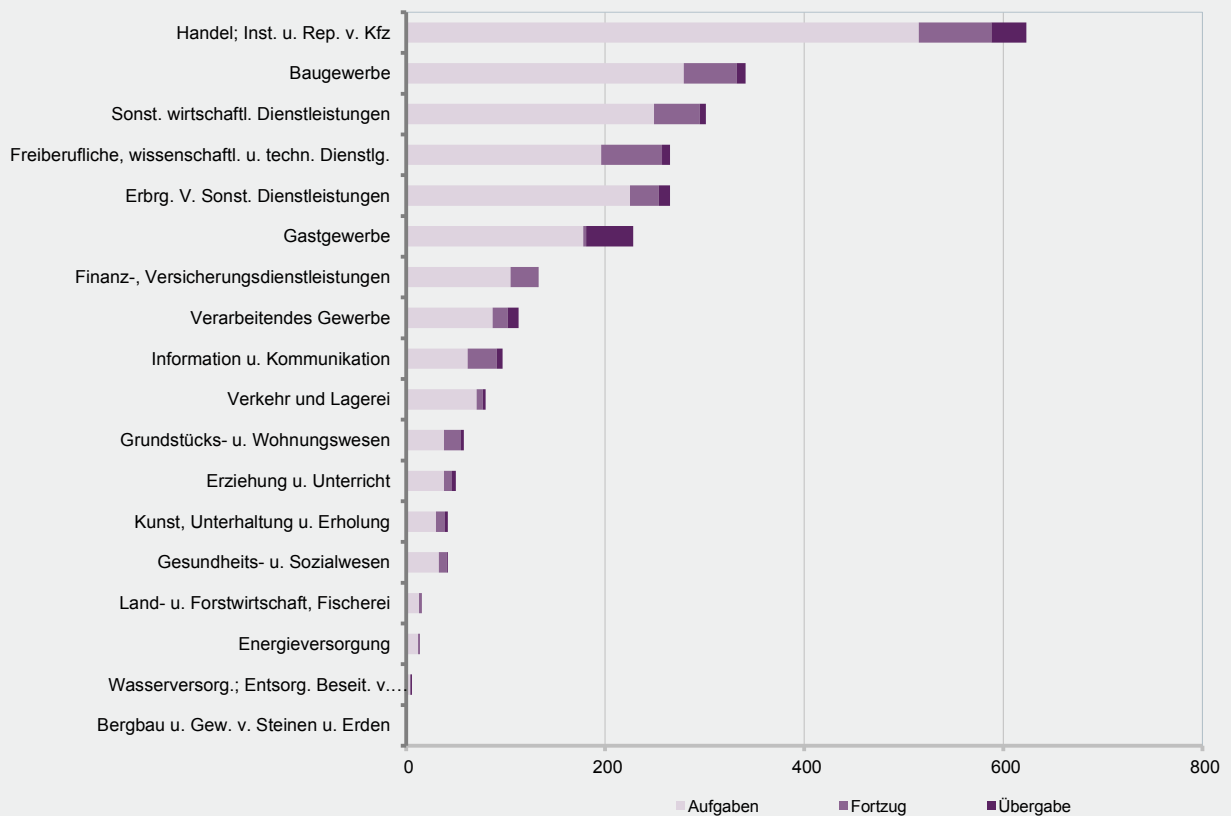
WZ 2008	Wirtschaftszweig	Abmeldungen				Veränderung zum Vormonat			
		ins- gesamt	davon			ins- gesamt	davon		
			Aufgabe	Fortzug	Über- gabe		Aufgabe	Fortzug	Über- gabe
Anzahl				%					
A	Land- u. Forstwirtschaft, Fischerei	16	13	3	-	- 11,1	- 13,3	200,0	X
B	Bergbau u. Gew. v. Steinen u. Erden	1	1	-	-	- 50,0	X	X	-
C	Verarbeitendes Gewerbe	113	87	15	11	- 4,2	- 9,4	-	57,1
darunter									
10	Herst. v. Nahrungs- u. Futtermitteln	24	19	2	3	50,0	35,7	100,0	200,0
11	Getränkeherstellung	1	-	1	-	- 50,0	X	-	-
13	Herst. v. Textilien	13	12	1	-	225,0	300,0	-	-
14	Herst. v. Bekleidung	7	6	1	-	- 46,2	- 40,0	- 66,7	-
16	Herst. v. Holz-, Flecht-, Korb- u. Korkwaren (ohne Möbel)	2	2	-	-	-	-	-	-
18	Herst. v. Druckerzgn; Vervielf. v. Ton-, Bild- und Datenträgern	3	3	-	-	- 72,7	- 72,7	-	-
25	Herst. v. Metallzeugnissen	22	17	2	3	29,4	41,7	- 50,0	200,0
26	Herst. v. Datenverarb., elektr. u. opt. Erzeugnissen	2	-	2	-	-	X	X	-
27	Herst. v. elektr. Ausrüstungen	1	1	-	-	X	X	-	-
28	Maschinenbau	4	2	1	1	- 33,3	- 60,0	-	X
29	Herst. v. Kraftwagen u. Kraftwagenteilen	1	1	-	-	-	-	-	-
31	Herst. v. Möbeln	-	-	-	-	X	-	-	X
D	Energieversorgung	14	12	2	-	7,7	-	X	X
E	Wasserversorgung; Entsorg. Beseit. v. Umweltverschm.	6	4	1	1	100,0	300,0	X	- 50,0
F	Baugewerbe	341	279	53	9	- 14,3	- 18,9	29,3	- 30,8
G	Handel; Inst. u. Rep. v. Kfz	623	515	73	35	- 16,0	- 17,9	- 1,4	- 14,6
darunter									
45	Kfz-Handel; Inst. u. Rep. v. Kfz	90	72	12	6	- 12,6	- 15,3	- 7,7	20,0
46	Handelsvermittlung u. Großhandel (ohne Kfz)	133	110	17	6	- 24,9	- 25,2	- 19,0	- 33,3
47	Einzelhandel (ohne Kfz)	400	333	44	23	- 13,4	- 15,7	10,0	- 14,8
H	Verkehr und Lagerei	80	71	6	3	- 8,0	- 1,4	- 25,0	- 57,1
darunter									
49	Landverkehr und Transport in Rohrfernleitg.	48	41	4	3	17,1	17,1	33,3	-
53	Post-, Kurier- und Expressdienste	22	20	2	-	- 21,4	- 16,7	-	X
I	Gastgewerbe	228	178	3	47	6,0	- 3,3	- 40,0	80,8
55	Beherbergung	24	18	-	6	33,3	20,0	-	100,0
56	Gastronomie	204	160	3	41	3,6	- 5,3	- 40,0	78,3
J	Information u. Kommunikation	97	62	29	6	- 6,7	- 27,1	93,3	50,0
darunter									
58	Verlagswesen	7	6	-	1	40,0	20,0	-	X
61	Telekommunikation	2	1	-	1	-	- 50,0	-	X
62	Erbrg. v. Dienstl. d. Informationstechnologie	75	46	27	2	- 10,7	- 32,4	107,7	- 33,3
63	Informationsdienstleistungen	11	8	1	2	37,5	14,3	-	X
K	Finanz-, Versicherungsdienstleistungen	133	105	27	1	- 7,6	- 8,7	- 3,6	-
darunter									
66	Mit Finanz- u. Versicherungsdienstl. verbundene Tätigkeiten	128	101	26	1	- 3,8	- 5,6	4,0	-
L	Grundstücks- u. Wohnungswesen	58	38	17	3	11,5	-	30,8	200,0
M	Freiberufliche, wissenschaftl. u. techn. Dienstl.	265	196	61	8	- 9,6	- 21,6	74,3	-
darunter									
70	Verw. u. Führung v. Unternehmen; Unternehmensberatung	44	27	14	3	-	- 22,9	55,6	X
73	Werbung u. Marktforschung	112	89	21	2	- 15,2	- 23,3	50,0	-
N	Sonst. wirtschaftl. Dienstleistungen	301	249	46	6	- 3,2	- 9,8	70,4	- 25,0
darunter									
77	Verm. v. beweglichen Sachen	16	14	2	-	- 36,0	- 36,4	-	X
78	Verm. u. Überlassung v. Arbeitskräften	13	10	3	-	85,7	42,9	X	-
79	Reisebüros, -veranstalter u. sonst. Reservierungsdienstl.	18	12	5	1	100,0	33,3	X	X
81	Gebäudebetreuung; Garten- und Landschaftsbau	149	124	21	4	- 4,5	- 8,8	16,7	100,0
P	Erziehung u. Unterricht	50	38	8	4	- 3,8	- 17,4	100,0	100,0
Q	Gesundheits- u. Sozialwesen	42	33	8	1	- 23,6	- 26,7	- 11,1	-
R	Kunst, Unterhaltung u. Erholung	42	30	9	3	- 31,1	- 37,5	- 10,0	-
S	Erbrg. V. Sonst. Dienstleistungen	265	225	29	11	3,5	- 0,9	26,1	83,3
Sonstige Tätigkeiten									
		-	-	-	-	-	-	-	-
I n s g e s a m t		2 675	2 136	390	149	- 8,5	- 13,9	25,8	12,0



Gewerbebeanmeldungen nach WZ-Abschnitten im April 2014



Gewerbeabmeldungen nach WZ-Abschnitten im April 2014



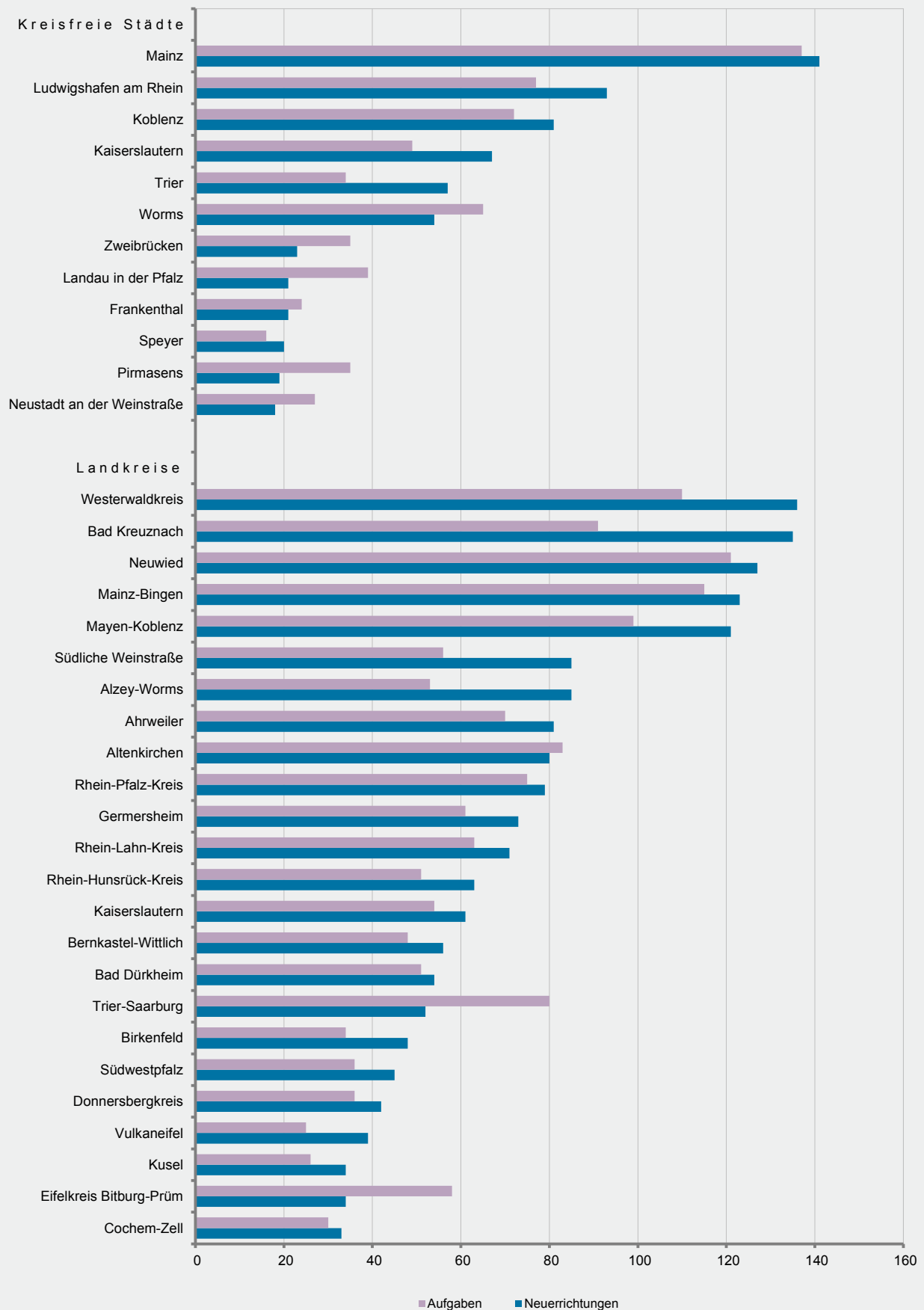
### 3. Gewerbebeanmeldungen nach Verwaltungsbezirken im April 2014

Verwaltungsbereich	Anmeldungen				Veränderung zum Vormonat			
	ins- gesamt	davon			ins- gesamt	davon		
		Neuer- richtung	Zuzug	Über- nahme		Neuer- richtung	Zuzug	Über- nahme
	Anzahl				%			
Kreisfreie Städte								
Frankenthal (Pfalz), St.	30	21	7	2	15,4	5,0	133,3	- 33,3
Kaiserslautern, St.	72	67	2	3	- 14,3	- 13,0	- 66,7	200,0
Koblenz, St.	86	81	1	4	- 11,3	1,3	- 88,9	- 50,0
Landau i. d. Pf., St.	27	21	3	3	- 12,9	- 22,2	- 25,0	X
Ludwigshafen a. Rh., St.	105	93	6	6	-	- 2,1	20,0	20,0
Mainz, St.	173	141	16	16	11,6	6,0	60,0	33,3
Neustadt a. d. Weinstr., St.	24	18	-	6	- 64,2	- 69,5	X	-
Pirmasens, St.	24	19	2	3	- 29,4	- 42,4	100,0	X
Speyer, St.	25	20	3	2	- 37,5	- 37,5	200,0	- 71,4
Trier, St.	72	57	4	11	- 11,1	- 6,6	- 50,0	- 8,3
Worms, St.	69	54	4	11	- 2,8	- 1,8	- 42,9	22,2
Zweibrücken, St.	28	23	3	2	- 9,7	- 23,3	200,0	X
Landkreise								
Ahrweiler	106	81	19	6	- 2,8	- 8,0	18,8	20,0
Altenkirchen (Ww.)	98	80	12	6	8,9	6,7	-	100,0
Alzey-Worms	106	85	14	7	29,3	32,8	7,7	40,0
Bad Dürkheim	78	54	18	6	- 33,3	- 43,8	5,9	50,0
Bad Kreuznach	171	135	32	4	23,9	9,8	190,9	-
Bernkastel-Wittlich	68	56	11	1	- 13,9	- 15,2	22,2	- 75,0
Birkenfeld	63	48	7	8	26,0	11,6	75,0	166,7
Cochem-Zell	44	33	6	5	7,3	- 5,7	20,0	400,0
Donnersbergkreis	51	42	7	2	- 8,9	- 8,7	- 30,0	X
Eifelkreis Bitburg-Prüm	49	34	7	8	- 24,6	- 38,2	75,0	33,3
Germersheim	83	73	7	3	- 18,6	- 16,1	- 41,7	-
Kaiserslautern	74	61	11	2	- 28,8	- 27,4	10,0	- 80,0
Kusel	41	34	4	3	- 28,1	- 22,7	- 50,0	- 40,0
Mainz-Bingen	159	123	27	9	- 23,6	- 25,5	- 12,9	- 25,0
Mayen-Koblenz	143	121	16	6	- 7,7	- 2,4	- 30,4	- 25,0
Neuwied	145	127	17	1	3,6	- 0,8	41,7	X
Rhein-Hunsrück-Kreis	75	63	8	4	- 13,8	- 18,2	- 11,1	300,0
Rhein-Lahn-Kreis	83	71	10	2	- 21,0	- 15,5	- 33,3	- 66,7
Rhein-Pfalz-Kreis	99	79	15	5	- 29,8	- 36,8	66,7	- 28,6
Südliche Weinstraße	104	85	16	3	50,7	39,3	100,0	X
Südwestpfalz	54	45	8	1	- 5,3	-	- 20,0	- 50,0
Trier-Saarburg	72	52	16	4	- 7,7	- 16,1	45,5	- 20,0
Vulkaneifel	48	39	9	-	92,0	105,3	125,0	X
Westerwaldkreis	167	136	24	7	1,2	- 1,4	33,3	- 22,2
Rheinland-Pfalz	2 916	2 372	372	172	- 7,2	- 10,0	10,1	2,4
Kreisfreie Städte	735	615	51	69	- 10,6	- 12,4	- 10,5	9,5
Landkreise	2 181	1 757	321	103	- 6,0	- 9,2	14,2	- 1,9
Industrie- und Handelskammer								
Kammerbezirk Koblenz	1 181	976	152	53	0,3	- 1,9	13,4	10,4
Kammerbezirk Pfalz	919	755	112	52	- 18,0	- 21,4	4,7	- 1,9
Kammerbezirk Rheinhessen	507	403	61	43	- 1,7	- 3,4	-	13,2
Kammerbezirk Trier	309	238	47	24	- 5,8	- 9,5	30,6	- 17,2

#### 4. Gewerbeabmeldungen nach Verwaltungsbezirken im April 2014

Verwaltungsbereich	Abmeldungen				Veränderung zum Vormonat			
	ins- gesamt	davon			ins- gesamt	davon		
		Aufgabe	Fortzug	Über- gabe		Aufgabe	Fortzug	Über- gabe
Anzahl					%			
Kreisfreie Städte								
Frankenthal (Pfalz), St.	34	24	4	6	41,7	41,2	100,0	20,0
Kaiserslautern, St.	56	49	6	1	- 13,8	- 18,3	50,0	
Koblenz, St.	89	72	14	3	- 19,1	- 19,1	-	- 57,1
Landau i. d. Pf., St.	48	39	6	3	17,1	5,4	100,0	200,0
Ludwigshafen a. Rh., St.	92	77	12	3	- 15,6	- 21,4	50,0	-
Mainz, St.	172	137	18	17	35,4	26,9	38,5	183,3
Neustadt a. d. Weinstr., St.	33	27	2	4	-	- 6,9	- 33,3	300,0
Pirmasens, St.	40	35	4	1	48,1	34,6	X	-
Speyer, St.	20	16	4	-	- 31,0	- 20,0	-	X
Trier, St.	54	34	11	9	- 46,0	- 63,0	450,0	50,0
Worms, St.	81	65	12	4	- 19,0	- 26,1	300,0	- 55,6
Zweibrücken, St.	38	35	3	-	100,0	94,4	200,0	-
Landkreise								
Ahrweiler	88	70	14	4	- 9,3	- 6,7	- 6,7	- 42,9
Altenkirchen (Ww.)	97	83	9	5	14,1	18,6	- 25,0	66,7
Alzey-Worms	70	53	11	6	- 11,4	- 22,1	10,0	X
Bad Dürkheim	69	51	16	2	- 22,5	- 32,9	45,5	-
Bad Kreuznach	118	91	21	6	- 11,3	- 16,5	5,0	50,0
Bernkastel-Wittlich	59	48	7	4	- 27,2	- 30,4	-	- 20,0
Birkenfeld	41	34	4	3	- 30,5	- 39,3	100,0	200,0
Cochem-Zell	41	30	5	6	2,5	- 18,9	150,0	X
Donnersbergkreis	44	36	8	-	- 2,2	- 5,3	14,3	-
Eifelkreis Bitburg-Prüm	72	58	9	5	- 5,3	- 18,3	200,0	150,0
Germersheim	76	61	13	2	- 24,8	- 31,5	62,5	- 50,0
Kaiserslautern	62	54	5	3	- 22,5	- 19,4	- 44,4	- 25,0
Kusel	35	26	6	3	12,9	23,8	-	- 25,0
Mainz-Bingen	166	115	41	10	7,1	- 8,0	78,3	42,9
Mayen-Koblenz	118	99	13	6	- 29,8	- 28,8	- 43,5	-
Neuwied	146	121	21	4	- 7,0	- 12,9	31,3	100,0
Rhein-Hunsrück-Kreis	58	51	5	2	- 6,5	10,9	- 50,0	- 66,7
Rhein-Lahn-Kreis	77	63	12	2	- 3,8	- 4,5	20,0	- 50,0
Rhein-Pfalz-Kreis	97	75	17	5	- 11,8	- 18,5	13,3	66,7
Südliche Weinstraße	63	56	3	4	12,5	12,0	- 50,0	X
Südwestpfalz	46	36	9	1	4,5	2,9	28,6	- 50,0
Trier-Saarburg	106	80	19	7	- 5,4	- 14,0	46,2	16,7
Vulkaneifel	32	25	5	2	- 25,6	- 35,9	66,7	100,0
Westerwaldkreis	137	110	21	6	- 12,7	- 14,7	40,0	- 53,8
Rheinland-Pfalz	2 675	2 136	390	149	- 8,5	- 13,9	25,8	12,0
Kreisfreie Städte	757	610	96	51	- 3,4	- 10,6	68,4	13,3
Landkreise	1 918	1 526	294	98	- 10,4	- 15,2	16,2	11,4
Industrie- und Handelskammer								
Kammerbezirk Koblenz	1 010	824	139	47	- 12,0	- 13,7	-	- 13,0
Kammerbezirk Pfalz	853	697	118	38	- 5,5	- 9,8	25,5	5,6
Kammerbezirk Rheinhessen	489	370	82	37	6,1	- 4,9	67,3	60,9
Kammerbezirk Trier	323	245	51	27	- 21,6	- 32,7	82,1	35,0

## Neuerrichtungen und Aufgaben nach Kreisen im April 2014



# 5. Neugründungen, sowie Gewerbetreibende nach Wirtschaftszweigen im April 2014

WZ 2008	Wirtschaftszweig	Neugründungen						Gewerbetreibende	
		ins- gesamt	Betriebsgründungen			sonstige Neugründ.		ins- gesamt	dar.: weiblich
			ins- gesamt	Haupt- nieder- lassung	Zweignie- derlassung unselbst. Zweigstelle	ins- gesamt	dar.: Neben- erwerb		
A	Land- u. Forstwirtschaft, Fischerei	24	3	3	-	21	18	25	3
B	Bergbau u. Gew. v. Steinen u. Erden	1	1	1	-	-	-	2	-
C	Verarbeitendes Gewerbe	101	36	27	9	65	58	111	38
darunter									
10	Herst. v. Nahrungs- u. Futtermitteln	15	7	6	1	8	6	16	3
11	Getränkeherstellung	1	-	-	-	1	1	1	-
13	Herst. v. Textilien	9	1	1	-	8	8	9	8
14	Herst. v. Bekleidung	11	1	1	-	10	9	11	7
16	Herst. v. Holz-, Flecht-, Korb- u. Korkwaren (ohne Möbel)	2	-	-	-	2	1	2	-
18	Herst. v. Druckerzgn; Vervielf. v. Ton-, Bild- und Datenträgern	3	2	1	1	1	1	3	-
25	Herst. v. Metallserzeugnissen	16	8	4	4	8	8	19	-
26	Herst. v. Datenverarb., elektr. u. opt. Erzeugnissen	3	1	1	-	2	2	3	-
27	Herst. v. elektr. Ausrüstungen	1	1	1	-	-	-	2	-
28	Maschinenbau	5	5	5	-	-	-	6	-
29	Herst. v. Kraftwagen u. Kraftwagenteilen	-	-	-	-	-	-	-	-
31	Herst. v. Möbeln	-	-	-	-	-	-	-	-
D	Energieversorgung	16	5	4	1	11	8	25	5
E	Wasserversorgung; Entsorg. Beseit. v. Umweltverschm.	2	1	1	-	1	1	4	-
F	Baugewerbe	301	77	68	9	224	70	322	15
G	Handel; Inst. u. Rep. v. Kfz	560	119	57	62	441	301	621	207
darunter									
45	Kfz-Handel; Inst. u. Rep. v. Kfz	90	16	8	8	74	50	98	7
46	Handelsvermittlung u. Großhandel (ohne Kfz)	121	30	19	11	91	54	141	35
47	Einzelhandel (ohne Kfz)	349	73	30	43	276	197	382	165
H	Verkehr und Lagerei	56	10	9	1	46	19	59	15
darunter									
49	Landverkehr und Transport in Rohrfernleitg.	31	5	5	-	26	11	34	8
53	Post-, Kurier- und Expressdienste	15	1	1	-	14	5	15	4
I	Gastgewerbe	187	54	41	13	133	42	206	74
55	Beherbergung	22	5	1	4	17	11	24	12
56	Gastronomie	165	49	40	9	116	31	182	62
J	Information u. Kommunikation	77	7	6	1	70	48	81	14
darunter									
58	Verlagswesen	3	1	1	-	2	-	3	1
61	Telekommunikation	3	1	1	-	2	-	3	2
62	Erbrg. v. Dienstl. d. Informationstechnologie	56	5	4	1	51	37	58	8
63	Informationsdienstleistungen	8	-	-	-	8	5	10	1
K	Finanz-, Versicherungsdienstleistungen	72	22	13	9	50	19	80	19
darunter									
66	Mit Finanz- u. Versicherungsdienstl. verbundene Tätigkeiten	58	10	4	6	48	17	58	16
L	Grundstücks- u. Wohnungswesen	73	28	22	6	45	32	88	28
M	Freiberufliche, wissenschaftl. u. techn. Dienstl.	231	32	27	5	199	152	250	101
darunter									
70	Verw. u. Führung v. Unternehmen; Unternehmensberatung	33	14	13	1	19	13	39	4
73	Werbung u. Marktforschung	83	4	3	1	79	65	85	47
N	Sonst. wirtschaftl. Dienstleistungen	303	37	31	6	266	168	318	76
darunter									
77	Verm. v. beweglichen Sachen	12	3	2	1	9	6	17	5
78	Verm. u. Überlassung v. Arbeitskräften	9	3	2	1	6	3	10	2
79	Reisebüros, -veranstalter u. sonst. Reservierungsdienstl.	10	-	-	-	10	6	10	3
81	Gebäudebetreuung; Garten- und Landschaftsbau	182	20	18	2	162	101	184	27
P	Erziehung u. Unterricht	47	8	3	5	39	27	50	21
Q	Gesundheits- u. Sozialwesen	41	5	3	2	36	19	44	30
R	Kunst, Unterhaltung u. Erholung	53	3	3	-	50	34	54	15
S	Erbrg. V. Sonst. Dienstleistungen	223	17	11	6	206	133	225	161
Sonstige Tätigkeiten									
		-	-	-	-	-	-	-	-
Insgesamt		2 368	465	330	135	1 903	1 149	2 565	822

## 6. Vollständige Aufgaben, sowie Gewerbetreibende nach Wirtschaftszweigen im April 2014

WZ 2008	Wirtschaftszweig	Vollständige Aufgaben						Gewerbetreibende	
		ins- gesamt	Betriebsaufgaben			sonstige Stillleg.		ins- gesamt	dar.: weiblich
			ins- gesamt	Haupt- nieder- lassung	Zweignie- derlassung unselbst. Zweigstelle	ins- gesamt	dar.: Neben- erwerb		
Anzahl									
A	Land- u. Forstwirtschaft, Fischerei	13	3	3	-	10	2	18	2
B	Bergbau u. Gew. v. Steinen u. Erden	1	-	-	-	1	-	1	-
C	Verarbeitendes Gewerbe	86	34	26	8	52	30	97	28
darunter									
10	Herst. v. Nahrungs- u. Futtermitteln	19	12	7	5	7	3	22	1
11	Getränkeherstellung	-	-	-	-	-	-	-	-
13	Herst. v. Textilien	12	1	1	-	11	8	13	10
14	Herst. v. Bekleidung	6	-	-	-	6	5	6	6
16	Herst. v. Holz-, Flecht-, Korb- u. Korkwaren (ohne Möbel)	2	1	1	-	1	1	2	-
18	Herst. v. Druckerzgn; Vervielf. v. Ton-, Bild- und Datenträgern	3	2	2	-	1	1	4	-
25	Herst. v. Metallserzeugnissen	17	10	9	1	7	1	18	2
26	Herst. v. Datenverarb., elektr. u. opt. Erzeugnissen	-	-	-	-	-	-	-	-
27	Herst. v. elektr. Ausrüstungen	1	-	-	-	1	-	1	1
28	Maschinenbau	1	1	-	1	-	-	4	-
29	Herst. v. Kraftwagen u. Kraftwagenteilen	1	1	1	-	-	-	1	-
31	Herst. v. Möbeln	-	-	-	-	-	-	-	-
D	Energieversorgung	11	2	2	-	9	7	19	4
E	Wasserversorgung; Entsorg. Beseit. v. Umweltverschm.	4	-	-	-	4	-	4	-
F	Baugewerbe	279	31	29	2	248	30	299	20
G	Handel; Inst. u. Rep. v. Kfz	514	103	67	36	411	211	562	192
darunter									
45	Kfz-Handel; Inst. u. Rep. v. Kfz	72	11	9	2	61	26	74	13
46	Handelsvermittlung u. Großhandel (ohne Kfz)	110	14	10	4	96	35	122	28
47	Einzelhandel (ohne Kfz)	332	78	48	30	254	150	366	151
H	Verkehr und Lagerei	70	14	10	4	56	16	72	12
darunter									
49	Landverkehr und Transport in Rohrfernleitg.	41	6	5	1	35	10	42	6
53	Post-, Kurier- und Expressdienste	20	4	4	-	16	3	20	5
I	Gastgewerbe	178	45	35	10	133	32	182	61
55	Beherbergung	18	3	3	-	15	8	18	6
56	Gastronomie	160	42	32	10	118	24	164	55
J	Information u. Kommunikation	62	10	8	2	52	27	71	12
darunter									
58	Verlagswesen	6	2	1	1	4	-	7	2
61	Telekommunikation	1	-	-	-	1	-	1	-
62	Erbrg. v. Dienstl. d. Informationstechnologie	46	7	6	1	39	22	49	5
63	Informationsdienstleistungen	8	1	1	-	7	4	13	5
K	Finanz-, Versicherungsdienstleistungen	105	15	10	5	90	23	107	33
darunter									
66	Mit Finanz- u. Versicherungsdienstl. verbundene Tätigkeiten	101	11	6	5	90	23	102	33
L	Grundstücks- u. Wohnungswesen	38	15	12	3	23	7	44	12
M	Freiberufliche, wissenschaftl. u. techn. Dienstl.	195	33	30	3	162	103	206	86
darunter									
70	Verw. u. Führung v. Unternehmen; Unternehmensberatung	27	14	13	1	13	4	32	4
73	Werbung u. Marktforschung	89	6	6	-	83	63	94	52
N	Sonst. wirtschaftl. Dienstleistungen	249	28	24	4	221	104	258	73
darunter									
77	Verm. v. beweglichen Sachen	14	7	6	1	7	3	16	4
78	Verm. u. Überlassung v. Arbeitskräften	10	4	4	-	6	3	12	6
79	Reisebüros, -veranstalter u. sonst. Reservierungsdienstl.	12	3	3	-	9	6	12	2
81	Gebäudebetreuung; Garten- und Landschaftsbau	124	6	5	1	118	47	127	25
P	Erziehung u. Unterricht	38	11	7	4	27	16	41	17
Q	Gesundheits- u. Sozialwesen	32	1	1	-	31	9	32	29
R	Kunst, Unterhaltung u. Erholung	30	8	6	2	22	12	36	10
S	Erbrg. V. Sonst. Dienstleistungen	225	20	13	7	205	87	229	171
Sonstige Tätigkeiten									
		-	-	-	-	-	-	-	-
Insgesamt		2 130	373	283	90	1 757	716	2 278	762

7. Neugründungen, sowie Gewerbetreibende nach Art der Niederlassung, Rechtsform, Einzelunternehmen  
nach Geschlecht und Staatsangehörigkeit im April 2014

Rechtsform Geschlecht Staatsangehörigkeit	Neugründungen						Gewerbetreibende	
	ins- gesamt	Betriebsgründungen			sonstige Neugründ.		ins- gesamt	dar.: weiblich
		ins- gesamt	Haupt- nieder- lassung	Zweignie- derl./unselb- ständige Zweigstelle	ins- gesamt	dar.: Neben- erwerb		
Anzahl								
Insgesamt	2 368	465	330	135	1 903	1 149	2 565	822
nach der Rechtsform des Unternehmens								
Einzelunternehmen	2 010	173	125	48	1 837	1 083	2 010	726
Offene Handelsgesellschaft	-	-	-	-	-	-	-	-
Kommanditgesellschaft	5	5	4	1	-	-	7	1
Gesellschaft mit beschränkter								
Haftung & Co.KG	44	42	30	12	2	2	59	7
Gesellschaft des bürgerlichen Rechts	91	48	46	2	43	43	197	41
Aktiengesellschaft	2	2	-	2	-	-	-	-
Gesellschaft mit beschränkter Haftung	209	191	124	67	18	18	284	45
Genossenschaft	1	1	-	1	-	-	2	-
Eingetragener Verein	2	-	-	-	2	2	2	1
Private Company Ltd	-	-	-	-	-	-	-	-
Sonstige Rechtsformen	4	3	1	2	1	1	4	1

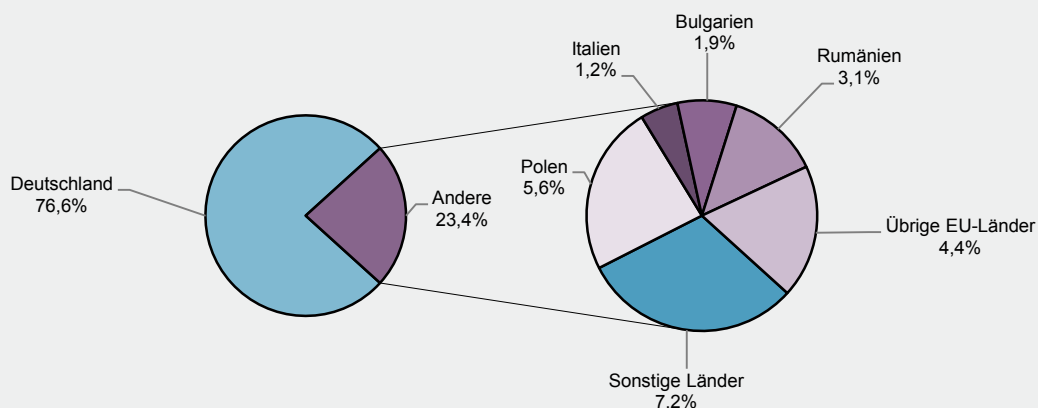
Einzelunternehmer/-innen nach Geschlecht

weiblich	726	53	37	16	673	438	X	X
männlich	1 284	120	88	32	1 164	645	X	X

Einzelunternehmer/-innen nach ausgewählter Staatsangehörigkeit

Insgesamt	2 010	173	125	48	1 837	1 083	2 010	726
Deutschland	1 539	120	82	38	1 419	980	1 539	585
EU-Länder	326	33	28	5	293	46	326	87
Polen	112	12	11	1	100	13	112	24
Italien	25	7	6	1	18	5	25	4
Bulgarien	39	3	3	-	36	-	39	7
Rumänien	62	4	3	1	58	5	62	20
Übrige EU-Länder	88	7	5	2	81	23	88	32
Sonstige Länder	145	20	15	5	125	57	145	54

Neugründungen nach ausgewählten Staatsangehörigkeiten von Einzelunternehmern/-innen im April 2014



8. Vollständige Aufgaben, sowie Gewerbetreibende nach Art der Niederlassung, Rechtsform, Einzelunternehmen nach Geschlecht und Staatsangehörigkeit im April 2014

Rechtsform Geschlecht Staatsangehörigkeit	Vollständige Aufgaben						Gewerbetreibende	
	ins- gesamt	Betriebsaufgaben			sonstige Stillleg.		ins- gesamt	dar.: weiblich
		ins- gesamt	Haupt- nieder- lassung	Zweignie- derl./unselb- ständige Zweigstelle	ins- gesamt	dar.: Neben- erwerb		
Anzahl								
Insgesamt	2 130	373	283	90	1 757	716	2 278	762
nach der Rechtsform des Unternehmens								
Einzelunternehmen	1 844	127	92	35	1 717	676	1 844	681
Offene Handelsgesellschaft	3	3	3	-	-	-	5	1
Kommanditgesellschaft	7	6	6	-	1	1	8	2
Gesellschaft mit beschränkter Haftung & Co.KG	20	18	13	5	2	2	30	2
Gesellschaft des bürgerlichen Rechts	94	64	56	8	30	30	181	44
Aktiengesellschaft	1	1	-	1	-	-	-	-
Gesellschaft mit beschränkter Haftung	152	146	109	37	6	6	203	29
Genossenschaft	-	-	-	-	-	-	-	-
Eingetragener Verein	1	1	1	-	-	-	1	-
Private Company Ltd	4	3	1	2	1	1	4	2
Sonstige Rechtsformen	4	4	2	2	-	-	2	1

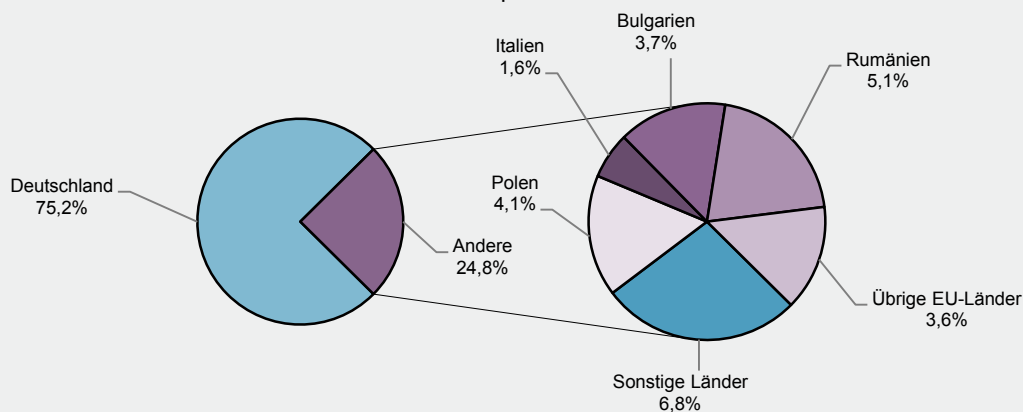
Einzelunternehmer/-innen nach Geschlecht

weiblich	681	37	29	8	644	310	X	X
männlich	1 163	90	63	27	1 073	366	X	X

Einzelunternehmer/-innen nach ausgewählter Staatsangehörigkeit

Insgesamt	1 844	127	92	35	1 717	676	1 844	681
Deutschland	1 386	107	75	32	1 279	614	1 386	545
EU-Länder	333	6	5	1	327	29	333	91
Polen	76	1	1	-	75	3	76	19
Italien	29	3	2	1	26	5	29	5
Bulgarien	68	-	-	-	68	3	68	11
Rumänien	94	-	-	-	94	4	94	35
Übrige EU-Länder	66	2	2	-	64	14	66	21
Sonstige Länder	125	14	12	2	111	33	125	45

Vollständige Aufgaben nach ausgewählten Staatsangehörigkeiten von Einzelunternehmern/-innen im April 2014





## Impressum

---

Herausgeber:  
Statistisches Landesamt Rheinland-Pfalz  
Mainzer Straße 14-16  
56130 Bad Ems

Telefon: 02603 71-0  
Telefax: 02603 71-3150

E-Mail: [poststelle@statistik.rlp.de](mailto:poststelle@statistik.rlp.de)  
Internet: [www.statistik.rlp.de](http://www.statistik.rlp.de)

Kostenfreier Download im Internet: <http://www.statistik.rlp.de/veroeffentlichungen/statistische-berichte>

---

© Statistisches Landesamt Rheinland-Pfalz · Bad Ems · 2014

Vervielfältigung und Verbreitung, auch auszugsweise, mit Quellenangabe gestattet.