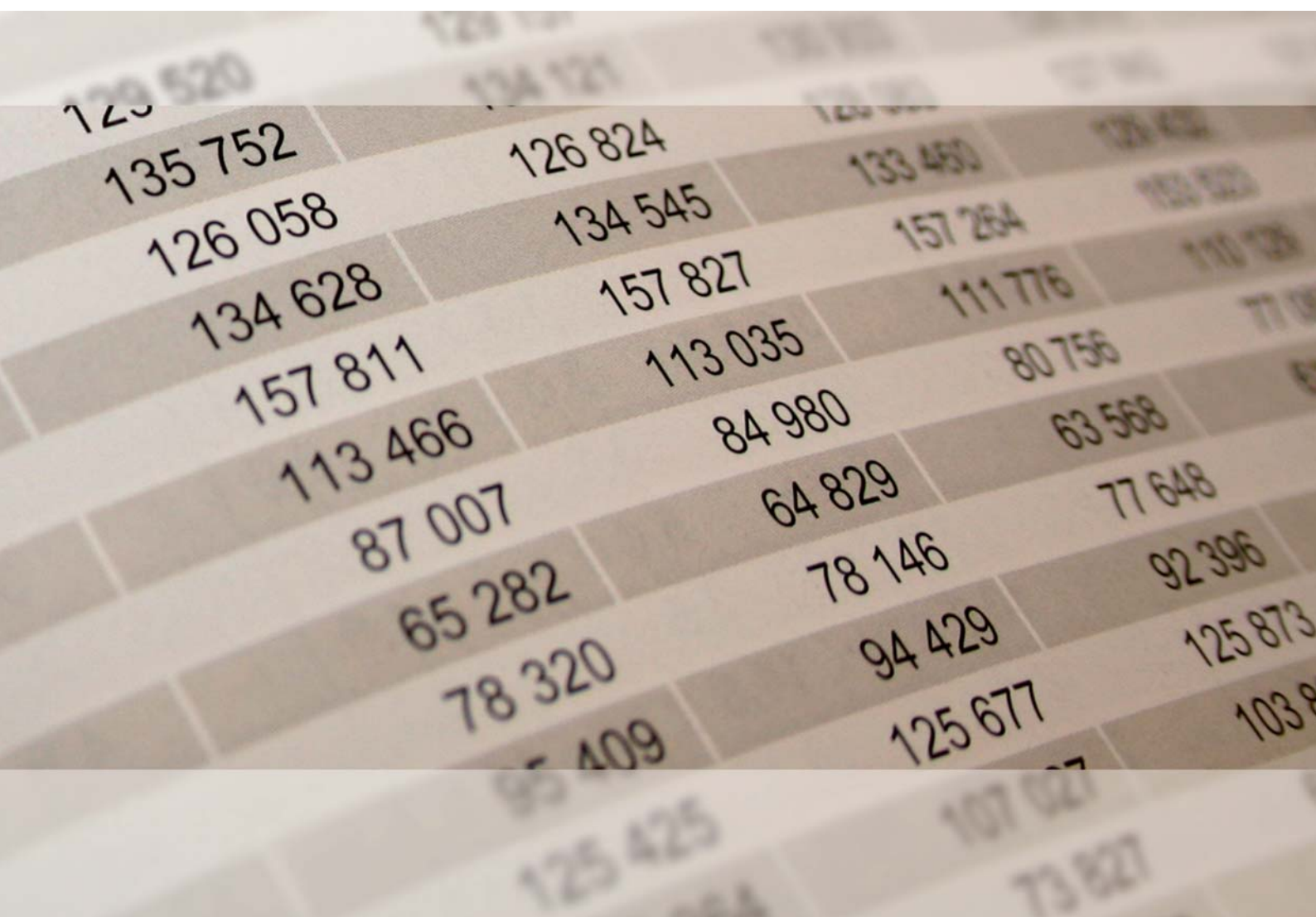




STATISTISCHES LANDESAMT

2014

# STATISTISCHE BERICHTE



## Gewerbeanzeigen im Februar 2014

Ergebnisse der Gewerbeanzeigenstatistik

## Inhalt

	Seite
<b>Vorbemerkungen</b> .....	3
<b>Definitionen</b> .....	4
<b>Tabellen</b>	
1. Gewerbeanmeldungen nach Wirtschaftszweigen im Februar 2014 .....	7
2. Gewerbeabmeldungen nach Wirtschaftszweigen im Februar 2014 .....	8
3. Gewerbeanmeldungen nach Verwaltungsbezirken im Februar 2014 .....	10
4. Gewerbeabmeldungen nach Verwaltungsbezirken im Februar 2014 .....	11
5. Neugründungen, sowie Gewerbetreibende nach Wirtschaftszweigen im Februar 2014 .....	13
6. Vollständige Aufgaben, sowie Gewerbetreibende nach Wirtschaftszweigen im Februar 2014 .....	14
7. Neugründungen, sowie Gewerbetreibende nach Art der Niederlassung, Rechtsform, Einzelunternehmen nach Geschlecht und Staatsangehörigkeit im Februar 2014 .....	15
8. Vollständige Aufgaben, sowie Gewerbetreibende nach Art der Niederlassung, Rechtsform, Einzelunternehmen nach Geschlecht und Staatsangehörigkeit im Februar 2014 .....	16
<b>Grafiken</b>	
Gewerbean- und -abmeldungen mit Neuerrichtungen und Aufgaben im Jahresüberblick .....	6
Gewerbeanmeldungen nach WZ-Abschnitten im Februar 2014 .....	9
Gewerbeabmeldungen nach WZ-Abschnitten im Februar 2014 .....	9
Neuerrichtungen und Aufgaben nach Kreisen im Februar 2014 .....	12
Neugründungen nach ausgewählten Staatsangehörigkeiten von Einzelunternehmern/-innen im Februar 2014 .....	15
Vollständige Aufgaben nach ausgewählten Staatsangehörigkeiten von Einzelunternehmern/-innen im Februar 2014 .....	16

### Zeichenerklärung

(nach DIN 55301)

0	weniger als die Hälfte von 1 in der letzten besetzten Stelle, jedoch mehr als nichts
-	nichts vorhanden (genau Null)
...	Angabe fällt später an
/	keine Angabe, da Zahlenwert nicht sicher genug
.	Zahlenwert unbekannt oder geheim zu halten
x	Tabellenfach gesperrt, weil Aussage nicht sinnvoll
p	vorläufige Zahl
r	berichtigte Zahl
s	geschätzte Zahl

Geringfügige Abweichungen in den Summen sind auf Runden der Zahlen zurückzuführen.  
Abweichungen gegenüber früheren Veröffentlichungen erklären sich durch inzwischen vorgenommene Korrekturen.

## **Vorbemerkung**

### **Ziel der Statistik**

Ziel der Gewerbeanzeigenstatistik ist es, das Meldegeschehen in seiner Gesamtheit darzustellen und damit Aufschlüsse über Gründungen und Stilllegungen von Unternehmen und Betrieben zu gewinnen. Die Aussagen über das Gründungsverhalten und Betriebsstilllegungen in der Wirtschaft stellen eine unentbehrliche Informationsquelle für die Wirtschafts-, Wettbewerbs- und Strukturpolitik dar. Zahlen über die sektorale, regionale und zeitliche Entwicklung liefern Hinweise zur Ergreifung geeigneter wirtschaftspolitischer Maßnahmen. Zusätzlich werden aktuelle Informationen für die Pflege des Unternehmensregisters zur Verfügung gestellt.

### **Rechtsgrundlagen**

Rechtsgrundlage für die Gewerbeanzeigenstatistik ist die Gewerbeordnung (GewO), in der Fassung der Bekanntmachung vom 22.02.1999 (BGBl. I S. 202), zuletzt geändert durch Gesetz vom 21.12.2007 (BGBl. I S. 3089). Auskunftspflichtig sind die Gewerbetreibenden, die nach § 14 der Gewerbeordnung (GWO) jedes stehende Gewerbe oder den Betrieb einer Zweigniederlassung oder einer unselbständigen Zweigstelle den zuständigen Behörden anzeigen müssen. Sie erfüllen ihre statistische Auskunftspflicht durch Erstattung dieser Anzeige bei den zuständigen Behörden, die diese Angaben an die statistischen Ämter der Länder übermitteln.

### **Methodische Hinweise**

Mit den vorstehend ausgeführten Rechtsvorschriften wurde die Voraussetzung für die Auswertung der Gewerbemeldungen nach einheitlichen Kriterien geschaffen. Die Meldebehörden der Gemeindeverwaltungen, der verbandsfreien Gemeinden, der Verbandsgemeindeverwaltungen sowie der kreisfreien und großen kreisangehörigen Städte nehmen die Gewerbean-, -ab- und -ummeldungen entgegen. Die auf bundesweit einheitlichen Formularen erfassten Daten, der Gewerbeanzeigepflichtigen, übermitteln die zuständigen Meldebehörden monatlich an die statistischen Landesämter.

Bis auf die persönlichen Merkmale „Staatsangehörigkeit“ und „Geschlecht“ sind die Erhebungsmerkmale ausschließlich betriebsbezogen und umfassen u. a.

- die ausgeübte Tätigkeit
- die Art des Betriebes
- die Anzahl der beschäftigten Arbeitnehmer/-innen
- den Grad der Selbständigkeit
- den Grund der Meldung

sowie als Hilfsmerkmale

- den Namen von Betriebsinhaber/-innen
- die Eintragung im Handels-, Genossenschafts- oder Vereinsregister
- die Zahl der geschäftsführenden Gesellschafter/-innen
- die Anschrift der Betriebsstätte.

Der Inhalt des vorliegenden Berichts ist mit Ausnahme der Tabellen nach Wirtschaftszweigen mit den bis zum IV. Quartal 1995 veröffentlichten Angaben zu Gewerbeanzeigenstatistik vergleichbar. Ab 1996 liegt den Tabellen die EU-einheitliche „Klassifikation der Wirtschaftszweige“ (WZ 1993), ab Januar 2003 die WZ 2003 und ab Januar 2008 die WZ 2008 zugrunde. Die WZ 2008 ist eine Aktualisierung der Klassifikation der Wirtschaftszweige, Ausgabe 2003 (WZ 2003) deren Struktur sich aber in vielen Wirtschaftsbereichen deutlich verändert hat. Die Ergebnisse nach Wirtschaftszweigen sind daher mit den Ergebnissen früherer Monate und Jahre nicht mehr vergleichbar. Außerdem wird, seit dem Jahr 2003, das Automatenaufstell- und Reisegewerbe in den Gewerbean-, -ab- und -ummeldungen nicht mehr nachgewiesen.

## Definitionen

### Hauptniederlassung

Mittelpunkt des Geschäftsverkehrs eines Betriebes, der sich bei Personengesellschaften (KG, OHG, GmbH & Co. KG, GbR, GmbH & Co. OHG u.a.) und juristischen Personen am Sitz des Unternehmens befindet. Eine Hauptniederlassung liegt auch dann vor, wenn daneben keine Zweigniederlassung oder unselbständige Zweigstelle betrieben wird.

### Zweigniederlassung

Betriebe mit selbständiger Organisation, selbständigen Betriebsmitteln und gesonderter Buchführung, dessen Leiter Geschäfte selbständig abzuschließen und durchzuführen befugt ist.

### Unselbständige Zweigstelle

Feste örtliche Anlagen oder Einrichtungen, die der Ausübung eines stehenden Gewerbes dienen (z.B. ein Auslieferungslager), jedoch nicht die Bedingungen einer Zweigniederlassung erfüllen.

## Gewerbebeanmeldungen

Ein Gewerbe ist anzumelden bei der Neuerrichtung eines Betriebes, einer Zweigniederlassung oder einer unselbständigen Zweigstelle, bei der Übernahme eines bereits bestehenden Betriebes (z.B. durch Kauf, Pacht/Erbsfolge, Änderung der Rechtsform, Gesellschaftereintritt) und bei der Verlegung eines Betriebes aus dem Bereich einer Meldebehörde in den Bereich einer anderen Meldebehörde.

### – Neuerrichtung

Zur Neuerrichtung zählt die erstmalige Anmeldung eines Gewerbebetriebes als Hauptniederlassung, Zweigniederlassung oder unselbständige Zweigstelle, die Anmeldung als Neuerrichtung eines Kleingewerbetreibenden bzw. einer Nebentätigkeit sowie Gründung nach dem Umwandlungsgesetz.

### – Zuzug

Verlagerung eines bestehenden Betriebes in den Bezirk des nachweisenden Gewerbeamtes.

### – Übernahme

Übernahme eines bestehenden Betriebes innerhalb des Bezirkes des nachweisenden Gewerbeamtes (z.B. durch Kauf, Pacht/Erbsfolge, Änderung der Rechtsform, Gesellschaftereintritt).

## Betriebsgründungen

Betriebsgründungen sind Neugründungen (außer Nebenerwerb) von Betrieben durch Einzelunternehmer, Personengesellschaften oder juristische Personen wobei für einen Einzelunternehmer, der eine Hauptniederlassung anmeldet, die Voraussetzung gilt, dass er entweder in das Handelsregister eingetragen ist oder eine Handwerkskarte besitzt oder mindestens einen Arbeitnehmer beschäftigt.

## Sonstige Neugründungen

Gründung der Hauptniederlassung eines Kleinunternehmens (Nicht-Kaufmann/-frau). Das Kleinunternehmen ist nicht im Handelsregister eingetragen, besitzt keine Handwerkskarte und beschäftigt keine Arbeitnehmer. Die Gründung eines Gewerbes, das im Nebenerwerb betrieben wird, gilt ebenfalls als sonstige Neugründung.

## Gewerbeabmeldungen

Ein Gewerbe ist abzumelden bei der vollständigen oder teilweisen Aufgabe eines Gewerbebetriebes, bei Übergabe an einen Nachfolger/Eigentümerwechsel, Änderung der Rechtsform, bei Verlagerung eines Gewerbebetriebes in den Bereich einer anderen Meldebehörde und bei Austritt eines Gesellschafters.

- **Aufgabe**

Hierzu zählt die Abmeldung eines Gewerbebetriebes wegen Aufgabe einer Hauptniederlassung, Zweigniederlassung bzw. unselbständigen Zweigstelle.

- **Fortzug**

Verlagerung eines bestehenden Betriebes aus dem Bezirk des nachweisenden Gewerbebeamten.

- **Übergabe**

Übergabe eines bestehenden Betriebes innerhalb des Bezirkes des nachweisenden Gewerbebeamten (z.B. wegen Verkauf, Verpachtung, Erbfolge, Änderung der Rechtsform, Austritt als Gesellschafter).

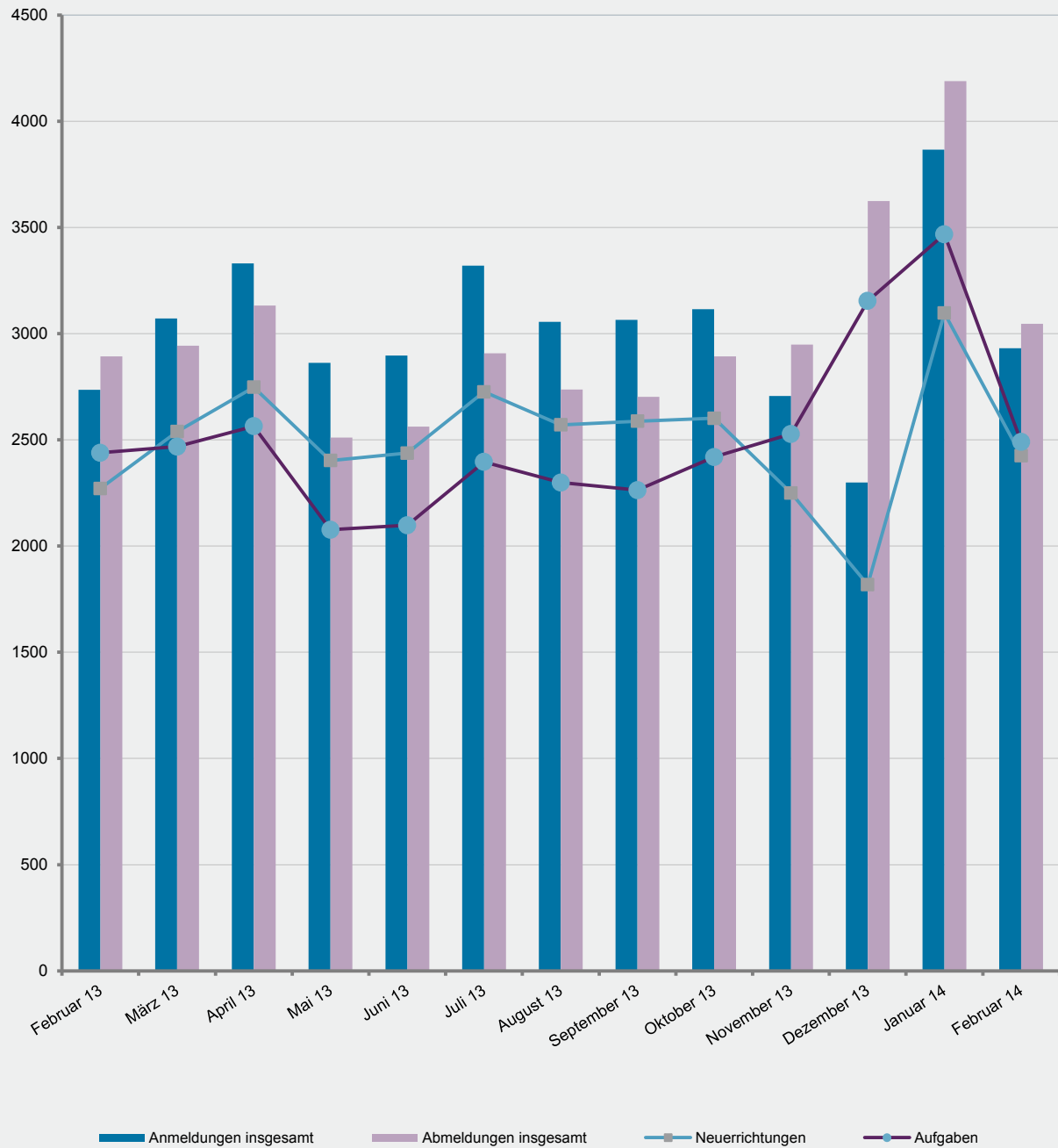
### Betriebsaufgaben

Betriebsaufgaben sind vollständige Aufgaben (außer Nebenerwerb) von Betrieben durch Einzelunternehmer, Personengesellschaften oder juristische Personen, wobei für einen Einzelunternehmer, der eine Hauptniederlassung abmeldet, die Voraussetzung gilt, dass er entweder in das Handelsregister eingetragen war oder zuletzt mindestens einen Arbeitnehmer beschäftigt hat.

### Sonstige Stilllegungen

Vollständige Aufgabe einer Hauptniederlassung eines Kleingewerbetreibenden (Nicht-Kaufmann/-frau). Das Kleinunternehmen war nicht im Handelsregister eingetragen und beschäftigte keine Arbeitnehmer. Die Aufgabe eines Gewerbes, das im Nebenerwerb betrieben wurde, gilt ebenfalls als sonstige Stilllegung.

# Gewerbean- und -abmeldungen mit Neuerrichtungen und Aufgaben im Jahresüberblick



## 1. Gewerbeanmeldungen nach Wirtschaftszweigen im Februar 2014

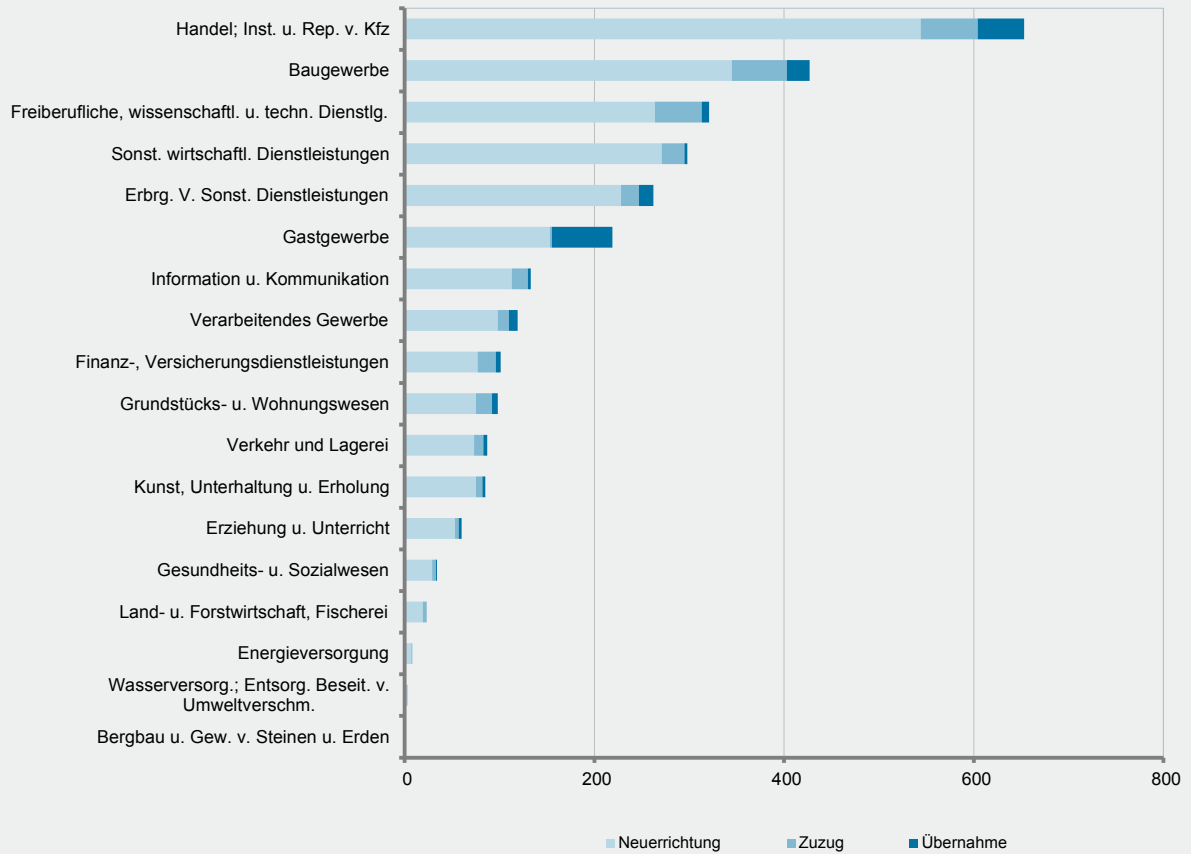
WZ 2008	Wirtschaftszweig	Anmeldungen				Veränderung zum Vormonat			
		ins- gesamt	davon			ins- gesamt	davon		
			Neuer- richtung	Zuzug	Über- nahme		Neuer- richtung	Zuzug	Über- nahme
		Anzahl				%			
A	Land- u. Forstwirtschaft, Fischerei	23	19	4	-	- 8,0	- 13,6	100,0	X
B	Bergbau u. Gew. v. Steinen u. Erden	1	-	-	1	- 50,0	X	-	-
C	Verarbeitendes Gewerbe	119	98	12	9	- 28,3	- 27,4	- 42,9	- 10,0
	darunter								
10	Herst. v. Nahrungs- u. Futtermitteln	15	12	-	3	- 16,7	- 7,7	X	-
11	Getränkeherstellung	2	2	-	-	-	100,0	-	X
13	Herst. v. Textilien	6	5	1	-	- 66,7	- 61,5	- 80,0	-
14	Herst. v. Bekleidung	11	11	-	-	- 31,3	- 26,7	X	-
16	Herst. v. Holz-, Flecht-, Korb- u. Korkwaren (ohne Möbel)	4	3	1	-	- 20,0	-	-	X
18	Herst. v. Druckerzgn; Vervielf. v. Ton-, Bild- und Datenträgern	2	2	-	-	- 71,4	- 60,0	X	-
25	Herst. v. Metallserzeugnissen	20	16	1	3	- 4,8	- 15,8	X	50,0
26	Herst. v. Datenverarb., elektr. u. opt. Erzeugnissen	4	2	2	-	33,3	100,0	-	-
27	Herst. v. elektr. Ausrüstungen	1	1	-	-	-	-	-	-
28	Maschinenbau	1	1	-	-	- 83,3	- 75,0	X	X
29	Herst. v. Kraftwagen u. Kraftwagenteilen	1	-	-	1	X	-	-	X
31	Herst. v. Möbeln	1	-	1	-	X	-	X	-
D	Energieversorgung	8	7	1	-	- 63,6	- 63,2	-	X
E	Wasserversorgung; Entsorg. Beseit. v. Umweltverschm.	3	2	1	-	- 40,0	- 60,0	X	-
F	Baugewerbe	427	345	58	24	- 14,4	- 15,4	- 10,8	- 7,7
G	Handel; Inst. u. Rep. v. Kfz	653	544	60	49	- 32,3	- 30,9	- 31,0	- 45,6
	darunter								
45	Kfz-Handel; Inst. u. Rep. v. Kfz	100	78	16	6	- 37,1	- 40,5	- 15,8	- 33,3
46	Handelsvermittlung u. Großhandel (ohne Kfz)	130	115	11	4	- 27,0	- 19,0	- 57,7	- 60,0
47	Einzelhandel (ohne Kfz)	423	351	33	39	- 32,5	- 31,7	- 21,4	- 45,1
H	Verkehr und Lagerei	87	73	10	4	- 13,0	- 2,7	- 33,3	- 60,0
	darunter								
49	Landverkehr und Transport in Rohrfernleitg.	50	43	5	2	- 12,3	2,4	- 44,4	- 66,7
53	Post-, Kurier- und Expressdienste	24	20	3	1	- 17,2	- 9,1	- 40,0	- 50,0
I	Gastgewerbe	219	153	2	64	- 34,4	- 34,9	X	- 35,4
55	Beherbergung	22	16	-	6	- 47,6	- 46,7	-	- 50,0
56	Gastronomie	197	137	2	58	- 32,5	- 33,2	X	- 33,3
J	Information u. Kommunikation	133	113	17	3	2,3	17,7	- 37,0	- 57,1
	darunter								
58	Verlagswesen	7	5	2	-	16,7	25,0	X	X
61	Telekommunikation	7	7	-	-	75,0	133,3	-	X
62	Erbrg. v. Dienstl. d. Informationstechnologie	101	84	14	3	3,1	15,1	- 33,3	- 25,0
63	Informationsdienstleistungen	9	8	1	-	- 10,0	14,3	- 66,7	-
K	Finanz-, Versicherungsdienstleistungen	101	77	19	5	- 21,1	- 15,4	- 45,7	150,0
	darunter								
66	Mit Finanz- u. Versicherungsdienstl. verbundene Tätigkeiten	70	52	14	4	- 38,1	- 34,2	- 56,3	100,0
L	Grundstücks- u. Wohnungswesen	98	75	17	6	46,3	50,0	13,3	200,0
M	Freiberufliche, wissenschaftl. u. techn. Dienstl.	321	264	49	8	- 14,6	- 11,4	- 23,4	- 42,9
	darunter								
70	Verw. u. Führung v. Unternehmen; Unternehmensberatung	68	51	15	2	- 9,3	- 15,0	25,0	- 33,3
73	Werbung u. Marktforschung	94	89	5	-	- 24,2	- 11,0	- 73,7	X
N	Sonst. wirtschaftl. Dienstleistungen	298	271	24	3	- 31,8	- 26,8	- 50,0	- 84,2
	darunter								
77	Verm. v. beweglichen Sachen	13	13	-	-	- 51,9	- 38,1	X	X
78	Verm. u. Überlassung v. Arbeitskräften	9	7	2	-	- 30,8	- 30,0	-	X
79	Reisebüros, -veranstalter u. sonst. Reservierungsdienstl.	10	9	1	-	- 64,3	- 57,1	- 75,0	X
81	Gebäudebetreuung; Garten- und Landschaftsbau	179	163	14	2	- 20,4	- 17,3	- 33,3	- 71,4
P	Erziehung u. Unterricht	60	53	4	3	- 35,5	- 26,4	- 71,4	- 57,1
Q	Gesundheits- u. Sozialwesen	34	29	4	1	- 48,5	- 47,3	- 50,0	- 66,7
R	Kunst, Unterhaltung u. Erholung	85	75	7	3	13,3	23,0	- 36,4	-
S	Erbrg. V. Sonst. Dienstleistungen	262	228	19	15	- 30,5	- 28,1	- 50,0	- 31,8
	Sonstige Tätigkeiten	-	-	-	-	-	-	-	-
I n s g e s a m t		2 932	2 426	308	198	- 24,2	- 21,7	- 31,7	- 37,7

## 2. Gewerbeabmeldungen nach Wirtschaftszweigen im Februar 2014

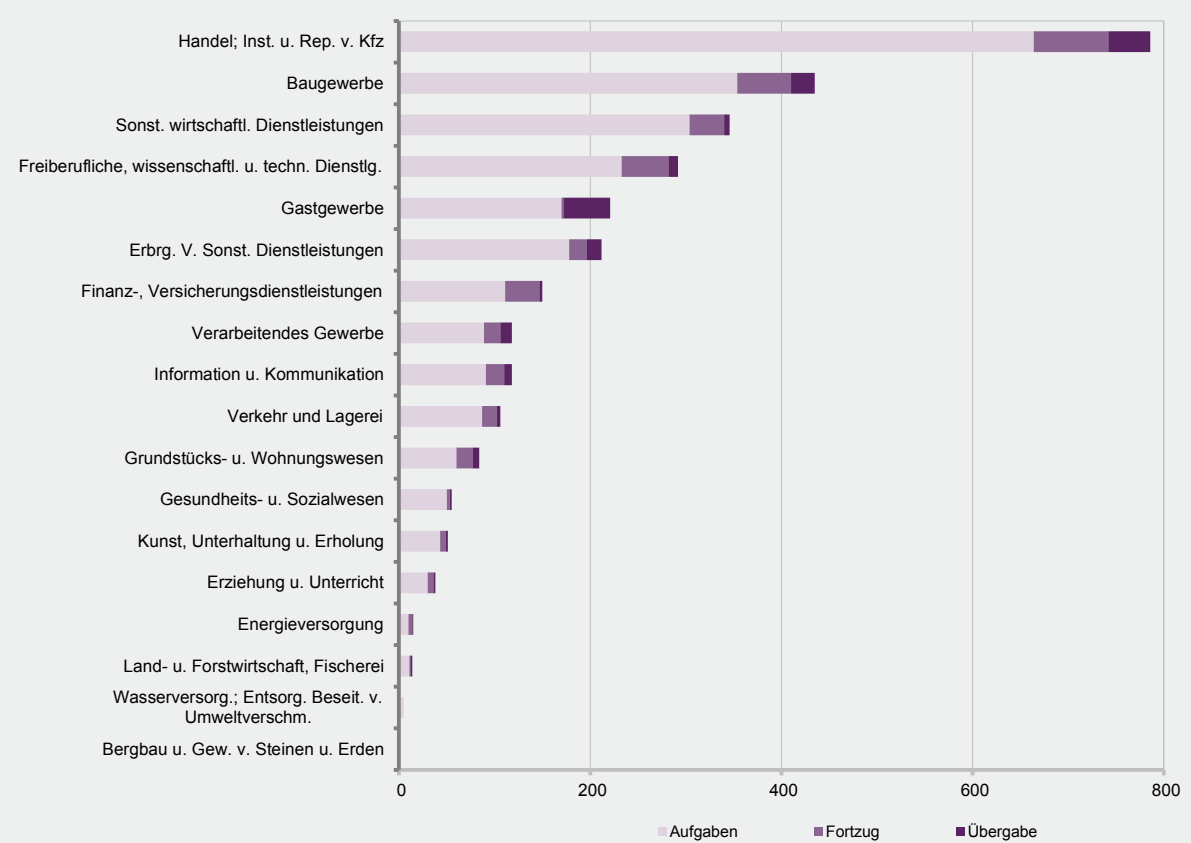
WZ 2008	Wirtschaftszweig	Abmeldungen				Veränderung zum Vormonat			
		ins- gesamt	davon			ins- gesamt	davon		
			Aufgabe	Fortzug	Über- gabe		Aufgabe	Fortzug	Über- gabe
		Anzahl				%			
A	Land- u. Forstwirtschaft, Fischerei	14	11	1	2	- 33,3	- 35,3	- 66,7	100,0
B	Bergbau u. Gew. v. Steinen u. Erden	1	1	-	-	-	-	-	-
C	Verarbeitendes Gewerbe	118	89	17	12	- 38,5	- 44,7	- 5,6	- 7,7
	darunter								
10	Herst. v. Nahrungs- u. Futtermitteln	16	12	-	4	- 56,8	- 63,6	X	100,0
11	Getränkeherstellung	1	1	-	-	- 75,0	- 66,7	-	X
13	Herst. v. Textilien	10	9	1	-	X	X	X	-
14	Herst. v. Bekleidung	6	5	1	-	50,0	66,7	-	-
16	Herst. v. Holz-, Flecht-, Korb- u. Korkwaren (ohne Möbel)	4	4	-	-	33,3	X	X	X
18	Herst. v. Druckerzgn; Vervielf. v. Ton-, Bild- und Datenträgern	4	4	-	-	- 55,6	- 42,9	X	-
25	Herst. v. Metallserzeugnissen	22	15	3	4	- 42,1	- 50,0	- 25,0	-
26	Herst. v. Datenverarb., elektr. u. opt. Erzeugnissen	-	-	-	-	X	X	-	-
27	Herst. v. elektr. Ausrüstungen	-	-	-	-	X	X	X	X
28	Maschinenbau	5	3	1	1	- 37,5	- 40,0	- 50,0	-
29	Herst. v. Kraftwagen u. Kraftwagenteilen	2	1	-	1	100,0	-	-	X
31	Herst. v. Möbeln	3	2	1	-	- 25,0	- 50,0	X	-
D	Energieversorgung	15	10	4	1	-	- 16,7	300,0	- 50,0
E	Wasserversorgung; Entsorg. Beseit. v. Umweltverschm.	5	5	-	-	-	25,0	-	X
F	Baugewerbe	435	354	56	25	- 9,4	- 8,5	- 13,8	- 10,7
G	Handel; Inst. u. Rep. v. Kfz	786	664	78	44	- 31,1	- 30,9	- 20,4	- 45,7
	darunter								
45	Kfz-Handel; Inst. u. Rep. v. Kfz	115	96	12	7	- 27,7	- 25,6	- 25,0	- 50,0
46	Handelsvermittlung u. Großhandel (ohne Kfz)	165	140	21	4	- 34,3	- 34,6	- 22,2	- 60,0
47	Einzelhandel (ohne Kfz)	506	428	45	33	- 30,7	- 30,7	- 18,2	- 42,1
H	Verkehr und Lagerei	106	87	15	4	- 17,8	- 17,9	36,4	- 66,7
	darunter								
49	Landverkehr und Transport in Rohrfernleitg.	65	53	9	3	- 13,3	- 11,7	28,6	- 62,5
53	Post-, Kurier- und Expressdienste	27	22	5	-	- 18,2	- 21,4	25,0	X
I	Gastgewerbe	221	170	2	49	- 42,7	- 45,5	- 33,3	- 31,0
55	Beherbergung	37	29	-	8	- 22,9	- 19,4	-	- 33,3
56	Gastronomie	184	141	2	41	- 45,6	- 48,9	- 33,3	- 30,5
J	Information u. Kommunikation	118	91	19	8	- 18,1	- 18,8	- 24,0	14,3
	darunter								
58	Verlagswesen	9	6	1	2	80,0	50,0	X	100,0
61	Telekommunikation	8	7	-	1	166,7	250,0	-	-
62	Erbrg. v. Dienstl. d. Informationstechnologie	78	59	15	4	- 35,0	- 35,9	- 34,8	- 20,0
63	Informationsdienstleistungen	7	7	-	-	16,7	16,7	-	-
K	Finanz-, Versicherungsdienstleistungen	150	111	36	3	- 30,2	- 38,7	20,0	- 25,0
	darunter								
66	Mit Finanz- u. Versicherungsdienstl. verbundene Tätigkeiten	131	107	23	1	- 36,1	- 38,9	- 11,5	- 75,0
L	Grundstücks- u. Wohnungswesen	84	60	17	7	29,2	22,4	30,8	133,3
M	Freiberufliche, wissenschaftl. u. techn. Dienstl.	292	233	49	10	- 27,0	- 28,5	- 19,7	- 23,1
	darunter								
70	Verw. u. Führung v. Unternehmen; Unternehmensberatung	43	30	11	2	- 48,2	- 52,4	- 35,3	- 33,3
73	Werbung u. Marktforschung	123	105	17	1	- 16,3	- 17,3	-	- 66,7
N	Sonst. wirtschaftl. Dienstleistungen	346	304	36	6	- 24,8	- 22,8	- 21,7	- 70,0
	darunter								
77	Verm. v. beweglichen Sachen	22	19	1	2	- 18,5	- 24,0	- 50,0	X
78	Verm. u. Überlassung v. Arbeitskräften	11	10	1	-	- 35,3	- 16,7	-	X
79	Reisebüros, -veranstalter u. sonst. Reservierungsdienstl.	19	16	2	1	- 5,0	6,7	-	- 66,7
81	Gebäudebetreuung; Garten- und Landschaftsbau	180	162	16	2	- 13,0	- 11,5	- 15,8	- 60,0
P	Erziehung u. Unterricht	38	30	6	2	- 25,5	- 23,1	- 25,0	- 50,0
Q	Gesundheits- u. Sozialwesen	55	50	3	2	- 3,5	-	- 25,0	- 33,3
R	Kunst, Unterhaltung u. Erholung	51	43	6	2	- 27,1	- 28,3	- 25,0	-
S	Erbrg. V. Sonst. Dienstleistungen	212	178	18	16	- 40,8	- 39,9	- 50,0	- 38,5
	Sonstige Tätigkeiten	-	-	-	-	-	-	-	-
I n s g e s a m t		3 047	2 491	363	193	- 27,3	- 28,2	- 15,6	- 33,7



Gewerbeanmeldungen nach WZ-Abschnitten im Februar 2014



Gewerbeabmeldungen nach WZ-Abschnitten im Februar 2014



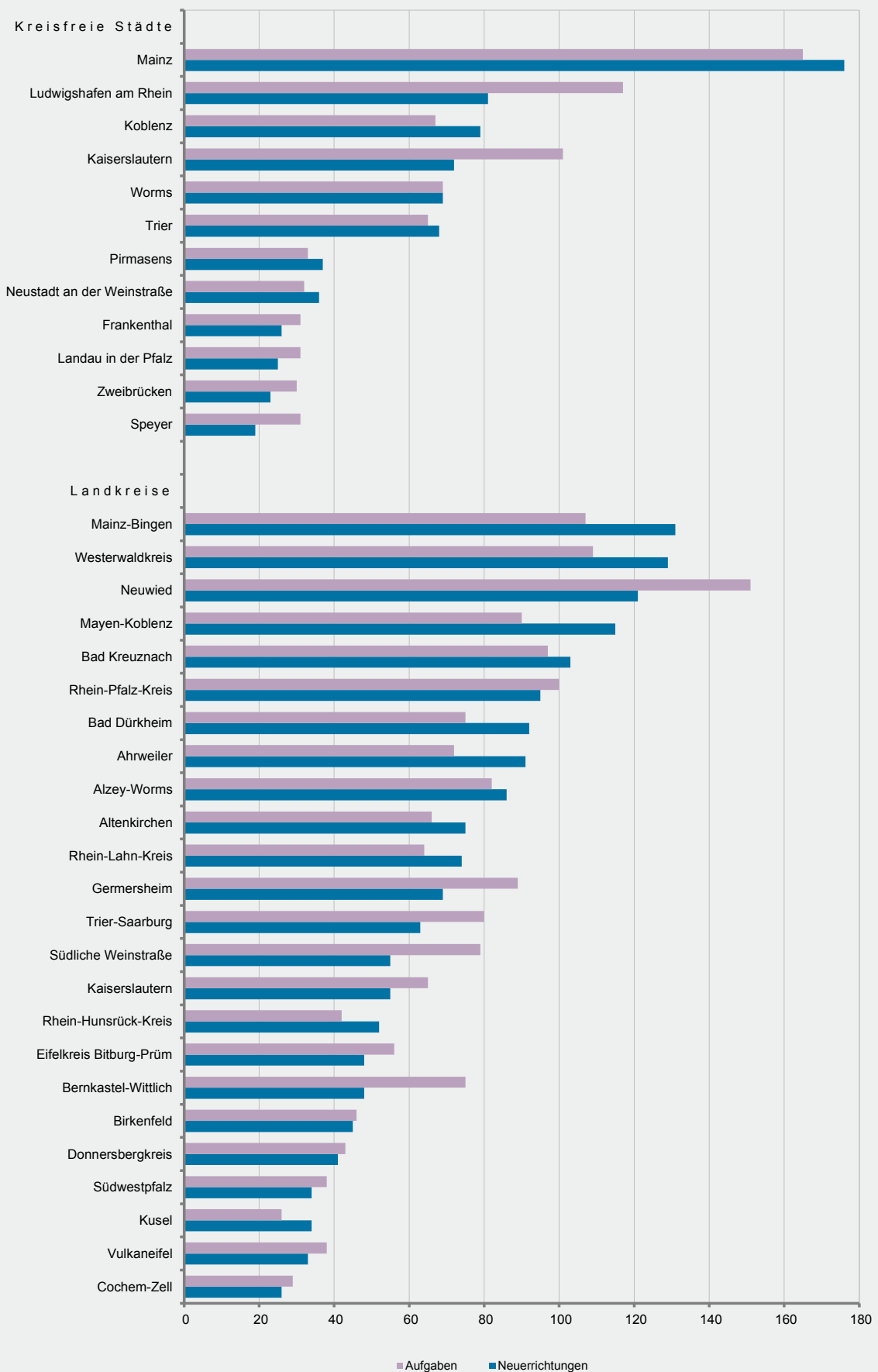
### 3. Gewerbeanmeldungen nach Verwaltungsbezirken im Februar 2014

Verwaltungsbereich	Anmeldungen				Veränderung zum Vormonat			
	ins- gesamt	davon			ins- gesamt	davon		
		Neuer- richtung	Zuzug	Über- nahme		Neuer- richtung	Zuzug	Über- nahme
Anzahl				%				
Kreisfreie Städte								
Frankenthal (Pfalz), St.	37	26	7	4	8,8	8,3	- 22,2	300,0
Kaiserslautern, St.	83	72	5	6	- 28,4	- 29,4	- 37,5	-
Koblenz, St.	101	79	10	12	- 22,9	- 22,5	11,1	- 40,0
Landau i. d. Pf., St.	30	25	4	1	- 16,7	- 16,7	33,3	- 66,7
Ludwigshafen a. Rh., St.	93	81	4	8	- 44,6	- 42,6	- 69,2	- 42,9
Mainz, St.	226	176	25	25	6,6	3,5	56,3	- 3,8
Neustadt a. d. Weinstr., St.	42	36	5	1	- 16,0	- 10,0	-	- 80,0
Pirmasens, St.	41	37	2	2	- 2,4	2,8	- 60,0	100,0
Speyer, St.	31	19	8	4	- 26,2	- 26,9	- 11,1	- 42,9
Trier, St.	79	68	5	6	- 22,5	- 11,7	- 58,3	- 53,8
Worms, St.	81	69	4	8	- 17,3	- 9,2	- 42,9	- 46,7
Zweibrücken, St.	23	23	-	-	- 37,8	- 23,3	X	X
Landkreise								
Ahrweiler	106	91	9	6	- 18,5	- 8,1	- 47,1	- 57,1
Altenkirchen (Ww.)	91	75	13	3	- 13,3	-	- 27,8	- 75,0
Alzey-Worms	101	86	13	2	- 19,8	- 11,3	- 27,8	- 81,8
Bad Dürkheim	113	92	17	4	- 13,7	- 8,0	- 29,2	- 42,9
Bad Kreuznach	124	103	11	10	- 26,6	- 31,3	- 15,4	66,7
Bernkastel-Wittlich	68	48	5	15	- 20,9	- 27,3	25,0	- 6,3
Birkenfeld	52	45	4	3	- 16,1	- 19,6	300,0	- 40,0
Cochem-Zell	30	26	1	3	- 46,4	- 40,9	- 66,7	- 66,7
Donnersbergkreis	45	41	3	1	- 34,8	- 33,9	- 40,0	- 50,0
Eifelkreis Bitburg-Prüm	52	48	1	3	- 39,5	- 21,3	- 87,5	- 82,4
Germersheim	78	69	2	7	- 29,1	- 27,4	- 75,0	-
Kaiserslautern	63	55	4	4	- 41,7	- 32,9	- 71,4	- 66,7
Kusel	38	34	1	3	- 24,0	- 22,7	-	- 40,0
Mainz-Bingen	160	131	17	12	- 26,3	- 26,0	- 48,5	71,4
Mayen-Koblenz	141	115	22	4	- 27,3	- 24,3	- 21,4	- 71,4
Neuwied	147	121	20	6	- 19,2	- 13,6	- 33,3	- 50,0
Rhein-Hunsrück-Kreis	61	52	6	3	- 35,1	- 37,3	- 33,3	50,0
Rhein-Lahn-Kreis	91	74	12	5	- 21,6	- 16,9	- 33,3	- 44,4
Rhein-Pfalz-Kreis	112	95	12	5	- 21,7	- 19,5	- 25,0	- 44,4
Südliche Weinstraße	71	55	12	4	- 40,8	- 43,9	- 33,3	-
Südwestpfalz	44	34	5	5	- 33,3	- 37,0	- 58,3	X
Trier-Saarburg	85	63	18	4	- 17,5	- 23,2	50,0	- 55,6
Vulkaneifel	37	33	3	1	- 24,5	- 19,5	- 40,0	- 66,7
Westerwaldkreis	155	129	18	8	- 31,4	- 27,5	- 47,1	- 42,9
Rheinland-Pfalz	2 932	2 426	308	198	- 24,2	- 21,7	- 31,7	- 37,7
Kreisfreie Städte	867	711	79	77	- 18,8	- 16,7	- 22,5	- 31,3
Landkreise	2 065	1 715	229	121	- 26,2	- 23,5	- 34,4	- 41,3
Industrie- und Handelskammer								
Kammerbezirk Koblenz	1 099	910	126	63	- 25,0	- 22,1	- 30,0	- 46,2
Kammerbezirk Pfalz	944	794	91	59	- 28,6	- 26,6	- 41,7	- 29,8
Kammerbezirk Rheinhessen	568	462	59	47	- 13,0	- 11,2	- 20,3	- 20,3
Kammerbezirk Trier	321	260	32	29	- 24,6	- 20,5	- 22,0	- 50,0

#### 4. Gewerbeabmeldungen nach Verwaltungsbezirken im Februar 2014

Verwaltungsbereich	Abmeldungen				Veränderung zum Vormonat			
	ins- gesamt	davon			ins- gesamt	davon		
		Aufgabe	Fortzug	Über- gabe		Aufgabe	Fortzug	Über- gabe
	Anzahl				%			
Kreisfreie Städte								
Frankenthal (Pfalz), St.	40	31	6	3	8,1	- 11,4	X	200,0
Kaiserslautern, St.	110	101	7	2	- 25,7	- 25,7	- 12,5	- 50,0
Koblenz, St.	89	67	9	13	- 34,1	- 35,6	- 43,8	- 13,3
Landau i. d. Pf., St.	38	31	6	1	- 45,7	- 46,6	- 33,3	- 66,7
Ludwigshafen a. Rh., St.	133	117	9	7	- 28,1	- 29,5	- 18,2	- 12,5
Mainz, St.	212	165	23	24	3,9	6,5	21,1	- 20,0
Neustadt a. d. Weinstr., St.	40	32	5	3	- 20,0	- 22,0	- 28,6	50,0
Pirmasens, St.	36	33	1	2	12,5	6,5	-	X
Speyer, St.	39	31	2	6	- 23,5	- 11,4	- 77,8	- 14,3
Trier, St.	84	65	11	8	- 33,9	- 38,7	83,3	- 46,7
Worms, St.	82	69	9	4	- 14,6	- 8,0	- 18,2	- 60,0
Zweibrücken, St.	33	30	3	-	- 32,7	- 31,8	- 25,0	X
Landkreise								
Ahrweiler	100	72	21	7	- 37,9	- 44,6	-	- 30,0
Altenkirchen (Ww.)	79	66	9	4	- 41,5	- 40,0	- 30,8	- 66,7
Alzey-Worms	102	82	19	1	- 23,3	- 11,8	- 34,5	- 90,9
Bad Dürkheim	103	75	20	8	- 29,0	- 37,0	11,1	-
Bad Kreuznach	118	97	14	7	- 33,7	- 36,2	- 6,7	- 36,4
Bernkastel-Wittlich	90	75	4	11	- 24,4	- 19,4	- 63,6	- 26,7
Birkenfeld	57	46	6	5	- 31,3	- 36,1	-	-
Cochem-Zell	34	29	3	2	- 43,3	- 42,0	- 40,0	- 60,0
Donnersbergkreis	48	43	4	1	- 14,3	- 15,7	33,3	- 50,0
Eifelkreis Bitburg-Prüm	68	56	5	7	- 17,1	- 12,5	- 37,5	- 30,0
Germersheim	105	89	10	6	- 19,2	- 23,9	11,1	50,0
Kaiserslautern	73	65	6	2	- 29,8	- 25,3	- 33,3	- 75,0
Kusel	34	26	5	3	- 43,3	- 46,9	- 16,7	- 40,0
Mainz-Bingen	136	107	20	9	- 30,6	- 34,4	- 16,7	-
Mayen-Koblenz	110	90	18	2	- 43,9	- 45,5	28,6	- 88,2
Neuwied	181	151	24	6	- 14,6	- 13,2	- 20,0	- 25,0
Rhein-Hunsrück-Kreis	52	42	6	4	- 58,7	- 63,8	20,0	- 20,0
Rhein-Lahn-Kreis	79	64	11	4	- 33,1	- 30,4	- 42,1	- 42,9
Rhein-Pfalz-Kreis	128	100	21	7	- 24,3	- 27,5	- 4,5	- 22,2
Südliche Weinstraße	88	79	6	3	- 11,1	2,6	- 68,4	-
Südwestpfalz	55	38	11	6	- 33,7	- 45,7	10,0	100,0
Trier-Saarburg	97	80	14	3	- 19,2	- 22,3	55,6	- 62,5
Vulkaneifel	46	38	4	4	12,2	15,2	33,3	- 20,0
Westerwaldkreis	128	109	11	8	- 35,7	- 33,5	- 45,0	- 46,7
Rheinland-Pfalz	3 047	2 491	363	193	- 27,3	- 28,2	- 15,6	- 33,7
Kreisfreie Städte	936	772	91	73	- 20,9	- 21,7	- 10,8	- 24,0
Landkreise	2 111	1 719	272	120	- 29,8	- 30,7	- 17,1	- 38,5
Industrie- und Handelskammer								
Kammerbezirk Koblenz	1 027	833	132	62	- 35,9	- 37,3	- 19,5	- 43,6
Kammerbezirk Pfalz	1 103	921	122	60	- 24,9	- 26,6	- 16,4	- 11,8
Kammerbezirk Rheinhessen	532	423	71	38	- 15,4	- 13,0	- 14,5	- 36,7
Kammerbezirk Trier	385	314	38	33	- 21,3	- 21,3	2,7	- 37,7

# Neuerrichtungen und Aufgaben nach Kreisen im Februar 2014



## 5. Neugründungen, sowie Gewerbetreibende nach Wirtschaftszweigen im Februar 2014

WZ 2008	Wirtschaftszweig	Neugründungen						Gewerbetreibende	
		ins- gesamt	Betriebsgründungen			sonstige Neugründ.		ins- gesamt	dar.: weiblich
			ins- gesamt	Haupt- nieder- lassung	Zweignie- derlassung unselbst. Zweigstelle	ins- gesamt	dar.: Neben- erwerb		
A	Land- u. Forstwirtschaft, Fischerei	19	1	1	-	18	12	20	5
B	Bergbau u. Gew. v. Steinen u. Erden	-	-	-	-	-	-	-	-
C	Verarbeitendes Gewerbe	95	28	22	6	67	49	102	44
darunter									
10	Herst. v. Nahrungs- u. Futtermitteln	12	11	7	4	1	1	12	3
11	Getränkeherstellung	2	1	1	-	1	-	3	-
13	Herst. v. Textilien	5	1	1	-	4	4	5	3
14	Herst. v. Bekleidung	11	1	1	-	10	8	11	10
16	Herst. v. Holz-, Flecht-, Korb- u. Korkwaren (ohne Möbel)	3	1	-	1	2	2	3	1
18	Herst. v. Druckerzgn; Vervielf. v. Ton-, Bild- und Datenträgern	2	-	-	-	2	2	2	1
25	Herst. v. Metallserzeugnissen	16	5	5	-	11	7	18	3
26	Herst. v. Datenverarb., elektr. u. opt. Erzeugnissen	2	1	1	-	1	-	2	-
27	Herst. v. elektr. Ausrüstungen	1	1	1	-	-	-	1	-
28	Maschinenbau	1	1	1	-	-	-	3	-
29	Herst. v. Kraftwagen u. Kraftwagenteilen	-	-	-	-	-	-	-	-
31	Herst. v. Möbeln	-	-	-	-	-	-	-	-
D	Energieversorgung	7	4	3	1	3	2	8	-
E	Wasserversorgung; Entsorg. Beseit. v. Umweltverschm.	2	1	1	-	1	-	2	1
F	Baugewerbe	344	95	86	9	249	70	375	15
G	Handel; Inst. u. Rep. v. Kfz	535	103	58	45	432	282	592	182
darunter									
45	Kfz-Handel; Inst. u. Rep. v. Kfz	78	11	10	1	67	45	83	10
46	Handelsvermittlung u. Großhandel (ohne Kfz)	111	22	14	8	89	49	123	29
47	Einzelhandel (ohne Kfz)	346	70	34	36	276	188	386	143
H	Verkehr und Lagerei	72	24	17	7	48	18	77	18
darunter									
49	Landverkehr und Transport in Rohrfernleitg.	42	11	11	-	31	11	43	11
53	Post-, Kurier- und Expressdienste	20	5	3	2	15	6	23	7
I	Gastgewerbe	153	42	37	5	111	23	162	60
55	Beherbergung	16	2	1	1	14	9	16	9
56	Gastronomie	137	40	36	4	97	14	146	51
J	Information u. Kommunikation	112	20	13	7	92	64	122	15
darunter									
58	Verlagswesen	4	1	-	1	3	2	5	1
61	Telekommunikation	7	3	1	2	4	1	9	-
62	Erbrg. v. Dienstl. d. Informationstechnologie	84	13	9	4	71	53	87	13
63	Informationsdienstleistungen	8	-	-	-	8	3	8	1
K	Finanz-, Versicherungsdienstleistungen	75	27	25	2	48	25	80	19
darunter									
66	Mit Finanz- u. Versicherungsdienstl. verbundene Tätigkeiten	51	5	3	2	46	23	51	15
L	Grundstücks- u. Wohnungswesen	75	32	28	4	43	18	90	16
M	Freiberufliche, wissenschaftl. u. techn. Dienstl.	264	45	36	9	219	157	287	95
darunter									
70	Verw. u. Führung v. Unternehmen; Unternehmensberatung	51	14	10	4	37	19	58	13
73	Werbung u. Marktforschung	89	5	4	1	84	67	92	43
N	Sonst. wirtschaftl. Dienstleistungen	270	25	20	5	245	154	278	70
darunter									
77	Verm. v. beweglichen Sachen	12	2	2	-	10	8	12	4
78	Verm. u. Überlassung v. Arbeitskräften	7	4	-	4	3	3	11	2
79	Reisebüros, -veranstalter u. sonst. Reservierungsdienstl.	9	2	2	-	7	2	9	6
81	Gebäudebetreuung; Garten- und Landschaftsbau	163	12	11	1	151	84	166	23
P	Erziehung u. Unterricht	53	6	4	2	47	31	58	24
Q	Gesundheits- u. Sozialwesen	29	2	-	2	27	14	30	26
R	Kunst, Unterhaltung u. Erholung	74	10	7	3	64	55	87	22
S	Erbrg. V. Sonst. Dienstleistungen	228	21	15	6	207	122	231	174
Sonstige Tätigkeiten									
		-	-	-	-	-	-	-	-
Insgesamt		2 407	486	373	113	1 921	1 096	2 601	786

## 6. Vollständige Aufgaben, sowie Gewerbetreibende nach Wirtschaftszweigen im Februar 2014

WZ 2008	Wirtschaftszweig	Vollständige Aufgaben						Gewerbetreibende	
		ins- gesamt	Betriebsaufgaben			sonstige Stillleg.		ins- gesamt	dar.: weiblich
			ins- gesamt	Haupt- nieder- lassung	Zweignie- derlassung unselbst. Zweigstelle	ins- gesamt	dar.: Neben- erwerb		
Anzahl									
A	Land- u. Forstwirtschaft, Fischerei	11	2	2	-	9	6	13	3
B	Bergbau u. Gew. v. Steinen u. Erden	-	-	-	-	-	-	-	-
C	Verarbeitendes Gewerbe	86	25	19	6	61	32	96	42
darunter									
10	Herst. v. Nahrungs- u. Futtermitteln	12	7	4	3	5	1	12	3
11	Getränkeherstellung	1	1	-	1	-	-	1	-
13	Herst. v. Textilien	9	-	-	-	9	6	9	9
14	Herst. v. Bekleidung	5	-	-	-	5	3	5	5
16	Herst. v. Holz-, Flecht-, Korb- u. Korkwaren (ohne Möbel)	4	1	1	-	3	2	4	1
18	Herst. v. Druckerzgn; Vervielf. v. Ton-, Bild- und Datenträgern	4	3	3	-	1	1	7	1
25	Herst. v. Metallserzeugnissen	14	4	3	1	10	3	17	2
26	Herst. v. Datenverarb., elektr. u. opt. Erzeugnissen	-	-	-	-	-	-	-	-
27	Herst. v. elektr. Ausrüstungen	-	-	-	-	-	-	-	-
28	Maschinenbau	3	2	2	-	1	-	3	1
29	Herst. v. Kraftwagen u. Kraftwagenteilen	1	-	-	-	1	-	1	-
31	Herst. v. Möbeln	2	-	-	-	2	-	2	1
D	Energieversorgung	10	4	3	1	6	4	12	3
E	Wasserversorgung; Entsorg. Beseit. v. Umweltverschm.	5	3	1	2	2	1	7	-
F	Baugewerbe	354	50	46	4	304	41	392	25
G	Handel; Inst. u. Rep. v. Kfz	652	141	95	46	511	240	709	238
darunter									
45	Kfz-Handel; Inst. u. Rep. v. Kfz	94	22	18	4	72	33	102	16
46	Handelsvermittlung u. Großhandel (ohne Kfz)	137	32	24	8	105	39	149	43
47	Einzelhandel (ohne Kfz)	421	87	53	34	334	168	458	179
H	Verkehr und Lagerei	87	23	15	8	64	21	91	21
darunter									
49	Landverkehr und Transport in Rohrfernleitg.	53	14	11	3	39	13	58	15
53	Post-, Kurier- und Expressdienste	22	2	1	1	20	7	22	3
I	Gastgewerbe	170	43	40	3	127	37	179	63
55	Beherbergung	29	5	4	1	24	13	33	16
56	Gastronomie	141	38	36	2	103	24	146	47
J	Information u. Kommunikation	89	13	7	6	76	41	94	12
darunter									
58	Verlagswesen	6	1	1	-	5	-	7	2
61	Telekommunikation	6	3	-	3	3	-	6	3
62	Erbrg. v. Dienstl. d. Informationstechnologie	58	6	4	2	52	28	63	6
63	Informationsdienstleistungen	7	2	2	-	5	4	6	-
K	Finanz-, Versicherungsdienstleistungen	110	18	11	7	92	16	116	30
darunter									
66	Mit Finanz- u. Versicherungsdienstl. verbundene Tätigkeiten	106	15	8	7	91	16	111	29
L	Grundstücks- u. Wohnungswesen	60	27	27	-	33	12	72	13
M	Freiberufliche, wissenschaftl. u. techn. Dienstl.	227	36	31	5	191	94	238	94
darunter									
70	Verw. u. Führung v. Unternehmen; Unternehmensberatung	29	13	12	1	16	3	32	7
73	Werbung u. Marktforschung	100	9	8	1	91	54	102	56
N	Sonst. wirtschaftl. Dienstleistungen	301	35	31	4	266	115	318	97
darunter									
77	Verm. v. beweglichen Sachen	19	3	2	1	16	7	24	6
78	Verm. u. Überlassung v. Arbeitskräften	10	4	3	1	6	4	10	4
79	Reisebüros, -veranstalter u. sonst. Reservierungsdienstl.	16	7	7	-	9	7	19	5
81	Gebäudebetreuung; Garten- und Landschaftsbau	161	12	12	-	149	49	164	37
P	Erziehung u. Unterricht	30	5	2	3	25	14	32	15
Q	Gesundheits- u. Sozialwesen	50	4	4	-	46	17	51	38
R	Kunst, Unterhaltung u. Erholung	42	6	4	2	36	22	43	15
S	Erbrg. V. Sonst. Dienstleistungen	178	11	7	4	167	78	185	134
Sonstige Tätigkeiten									
		-	-	-	-	-	-	-	-
Insgesamt		2 462	446	345	101	2 016	791	2 648	843

7. Neugründungen, sowie Gewerbetreibende nach Art der Niederlassung, Rechtsform, Einzelunternehmen  
nach Geschlecht und Staatsangehörigkeit im Februar 2014

Rechtsform Geschlecht Staatsangehörigkeit	Neugründungen						Gewerbetreibende	
	ins- gesamt	Betriebsgründungen			sonstige Neugründ.		ins- gesamt	dar.: weiblich
		ins- gesamt	Haupt- nieder- lassung	Zweignie- derl./unselb- ständige Zweigstelle	ins- gesamt	dar.: Neben- erwerb		
Anzahl								
Insgesamt	2 407	486	373	113	1 921	1 096	2 601	786
nach der Rechtsform des Unternehmens								
Einzelunternehmen	2 049	186	147	39	1 863	1 038	2 049	711
Offene Handelsgesellschaft	4	4	3	1	-	-	4	3
Kommanditgesellschaft	3	3	2	1	-	-	3	1
Gesellschaft mit beschränkter Haftung & Co.KG	49	47	34	13	2	2	74	3
Gesellschaft des bürgerlichen Rechts	80	47	46	1	33	33	177	27
Aktiengesellschaft	4	4	1	3	-	-	-	-
Gesellschaft mit beschränkter Haftung	207	187	137	50	20	20	286	41
Genossenschaft	1	1	-	1	-	-	1	-
Eingetragener Verein	1	1	1	-	-	-	2	-
Private Company Ltd	5	2	-	2	3	3	5	-
Sonstige Rechtsformen	4	4	2	2	-	-	-	-

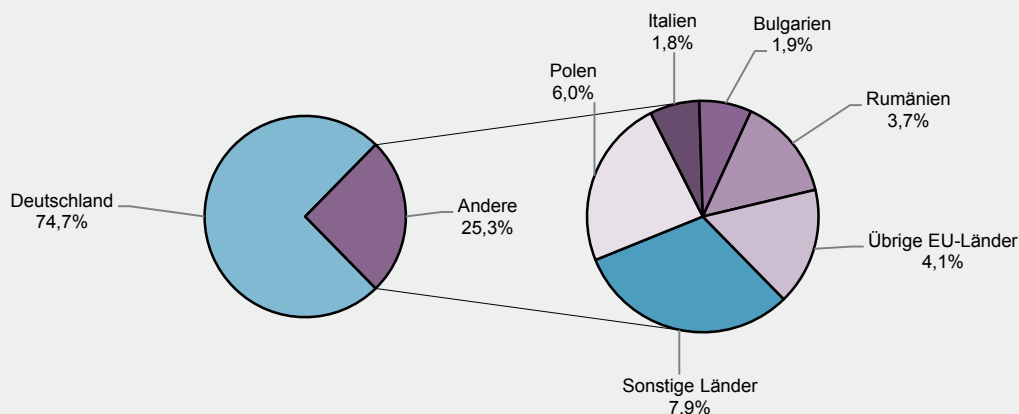
Einzelunternehmer/-innen nach Geschlecht

weiblich	711	58	41	17	653	405	X	X
männlich	1 338	128	106	22	1 210	633	X	X

Einzelunternehmer/-innen nach ausgewählter Staatsangehörigkeit

Insgesamt	2 049	186	147	39	1 863	1 038	2 049	711
Deutschland	1 530	117	82	35	1 413	928	1 530	565
EU-Länder	357	43	41	2	314	57	357	85
Polen	123	17	17	-	106	19	123	14
Italien	36	9	8	1	27	11	36	6
Bulgarien	38	5	5	-	33	1	38	3
Rumänien	75	4	4	-	71	8	75	30
Übrige EU-Länder	85	8	7	1	77	18	85	32
Sonstige Länder	162	26	24	2	136	53	162	61

Neugründungen nach ausgewählten Staatsangehörigkeiten von Einzelunternehmern/-innen im Februar 2014



8. Vollständige Aufgaben, sowie Gewerbetreibende nach Art der Niederlassung, Rechtsform, Einzelunternehmen  
nach Geschlecht und Staatsangehörigkeit im Februar 2014

Rechtsform Geschlecht Staatsangehörigkeit	Vollständige Aufgaben						Gewerbetreibende	
	ins- gesamt	Betriebsaufgaben			sonstige Stillleg.		ins- gesamt	dar.: weiblich
		ins- gesamt	Haupt- nieder- lassung	Zweignie- derl./unselb- ständige Zweigstelle	ins- gesamt	dar.: Neben- erwerb		
Anzahl								
Insgesamt	2 462	446	345	101	2 016	791	2 648	843
nach der Rechtsform des Unternehmens								
Einzelunternehmen	2 112	146	118	28	1 966	741	2 112	741
Offene Handelsgesellschaft	4	4	4	-	-	-	7	1
Kommanditgesellschaft	7	7	5	2	-	-	7	2
Gesellschaft mit beschränkter Haftung & Co.KG	43	42	36	6	1	1	59	2
Gesellschaft des bürgerlichen Rechts	96	57	56	1	39	39	212	56
Aktiengesellschaft	5	5	2	3	-	-	-	-
Gesellschaft mit beschränkter Haftung	185	176	122	54	9	9	240	40
Genossenschaft	-	-	-	-	-	-	-	-
Eingetragener Verein	2	1	1	-	1	1	3	-
Private Company Ltd	6	6	-	6	-	-	7	1
Sonstige Rechtsformen	2	2	1	1	-	-	1	-

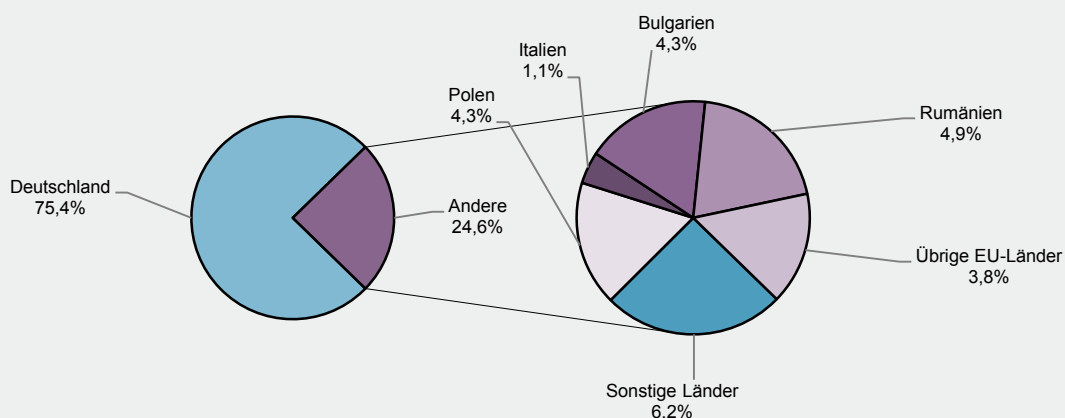
Einzelunternehmer/-innen nach Geschlecht

weiblich	741	51	44	7	690	311	X	X
männlich	1 371	95	74	21	1 276	430	X	X

Einzelunternehmer/-innen nach ausgewählter Staatsangehörigkeit

Insgesamt	2 112	146	118	28	1 966	741	2 112	741
Deutschland	1 593	116	91	25	1 477	673	1 593	609
EU-Länder	388	15	14	1	373	30	388	96
Polen	90	3	3	-	87	9	90	19
Italien	23	5	5	-	18	4	23	4
Bulgarien	90	2	2	-	88	2	90	25
Rumänien	104	-	-	-	104	1	104	24
Übrige EU-Länder	81	5	4	1	76	14	81	24
Sonstige Länder	131	15	13	2	116	38	131	36

Vollständige Aufgaben nach ausgewählten Staatsangehörigkeiten von Einzelunternehmern/-innen  
im Februar 2014





## Impressum

---

Herausgeber:  
Statistisches Landesamt Rheinland-Pfalz  
Mainzer Straße 14-16  
56130 Bad Ems

Telefon: 02603 71-0  
Telefax: 02603 71-3150

E-Mail: [poststelle@statistik.rlp.de](mailto:poststelle@statistik.rlp.de)  
Internet: [www.statistik.rlp.de](http://www.statistik.rlp.de)

Kostenfreier Download im Internet: <http://www.statistik.rlp.de/veroeffentlichungen/statistische-berichte>

---

© Statistisches Landesamt Rheinland-Pfalz · Bad Ems · 2014

Vervielfältigung und Verbreitung, auch auszugsweise, mit Quellenangabe gestattet.