



Rheinland-Pfalz

STATISTISCHES LANDESAMT

2014

# STATISTISCHE BERICHTE



## Gewerbeanzeigen im Januar 2014

Ergebnisse der Gewerbeanzeigenstatistik

## Inhalt

	Seite
<b>Vorbemerkungen</b> .....	3
<b>Definitionen</b> .....	4
<b>Tabellen</b>	
1. Gewerbeanmeldungen nach Wirtschaftszweigen im Januar 2014 .....	7
2. Gewerbeabmeldungen nach Wirtschaftszweigen im Januar 2014 .....	8
3. Gewerbeanmeldungen nach Verwaltungsbezirken im Januar 2014 .....	10
4. Gewerbeabmeldungen nach Verwaltungsbezirken im Januar 2014 .....	11
5. Neugründungen, sowie Gewerbetreibende nach Wirtschaftszweigen im Januar 2014 .....	13
6. Vollständige Aufgaben, sowie Gewerbetreibende nach Wirtschaftszweigen im Januar 2014 .....	14
7. Neugründungen, sowie Gewerbetreibende nach Art der Niederlassung, Rechtsform, Einzelunternehmen nach Geschlecht und Staatsangehörigkeit im Januar 2014 .....	15
8. Vollständige Aufgaben, sowie Gewerbetreibende nach Art der Niederlassung, Rechtsform, Einzelunternehmen nach Geschlecht und Staatsangehörigkeit im Januar 2014 .....	16
<b>Grafiken</b>	
Gewerbean- und -abmeldungen mit Neuerrichtungen und Aufgaben im Jahresüberblick .....	6
Gewerbeanmeldungen nach WZ-Abschnitten im Januar 2014 .....	9
Gewerbeabmeldungen nach WZ-Abschnitten im Januar 2014 .....	9
Neuerrichtungen und Aufgaben nach Kreisen im Januar 2014 .....	12
Neugründungen nach ausgewählten Staatsangehörigkeiten von Einzelunternehmern/-innen im Januar 2014 .....	15
Vollständige Aufgaben nach ausgewählten Staatsangehörigkeiten von Einzelunternehmern/-innen im Januar 2014 .....	16

### Zeichenerklärung

(nach DIN 55301)

0	weniger als die Hälfte von 1 in der letzten besetzten Stelle, jedoch mehr als nichts
-	nichts vorhanden (genau Null)
...	Angabe fällt später an
/	keine Angabe, da Zahlenwert nicht sicher genug
.	Zahlenwert unbekannt oder geheim zu halten
x	Tabellenfach gesperrt, weil Aussage nicht sinnvoll
p	vorläufige Zahl
r	berichtigte Zahl
s	geschätzte Zahl

Geringfügige Abweichungen in den Summen sind auf Runden der Zahlen zurückzuführen.

Abweichungen gegenüber früheren Veröffentlichungen erklären sich durch inzwischen vorgenommene Korrekturen.

## **Vorbemerkung**

### **Ziel der Statistik**

Ziel der Gewerbeanzeigenstatistik ist es, das Meldegeschehen in seiner Gesamtheit darzustellen und damit Aufschlüsse über Gründungen und Stilllegungen von Unternehmen und Betrieben zu gewinnen. Die Aussagen über das Gründungsverhalten und Betriebsstilllegungen in der Wirtschaft stellen eine unentbehrliche Informationsquelle für die Wirtschafts-, Wettbewerbs- und Strukturpolitik dar. Zahlen über die sektorale, regionale und zeitliche Entwicklung liefern Hinweise zur Ergreifung geeigneter wirtschaftspolitischer Maßnahmen. Zusätzlich werden aktuelle Informationen für die Pflege des Unternehmensregisters zur Verfügung gestellt.

### **Rechtsgrundlagen**

Rechtsgrundlage für die Gewerbeanzeigenstatistik ist die Gewerbeordnung (GewO), in der Fassung der Bekanntmachung vom 22.02.1999 (BGBl. I S. 202), zuletzt geändert durch Gesetz vom 21.12.2007 (BGBl. I S. 3089). Auskunftspflichtig sind die Gewerbetreibenden, die nach § 14 der Gewerbeordnung (GWO) jedes stehende Gewerbe oder den Betrieb einer Zweigniederlassung oder einer unselbständigen Zweigstelle den zuständigen Behörden anzeigen müssen. Sie erfüllen ihre statistische Auskunftspflicht durch Erstattung dieser Anzeige bei den zuständigen Behörden, die diese Angaben an die statistischen Ämter der Länder übermitteln.

### **Methodische Hinweise**

Mit den vorstehend ausgeführten Rechtsvorschriften wurde die Voraussetzung für die Auswertung der Gewerbemeldungen nach einheitlichen Kriterien geschaffen. Die Meldebehörden der Gemeindeverwaltungen, der verbandsfreien Gemeinden, der Verbandsgemeindeverwaltungen sowie der kreisfreien und großen kreisangehörigen Städte nehmen die Gewerbean-, -ab- und -ummeldungen entgegen. Die auf bundesweit einheitlichen Formularen erfassten Daten, der Gewerbeanzeigepflichtigen, übermitteln die zuständigen Meldebehörden monatlich an die statistischen Landesämter.

Bis auf die persönlichen Merkmale „Staatsangehörigkeit“ und „Geschlecht“ sind die Erhebungsmerkmale ausschließlich betriebsbezogen und umfassen u. a.

- die ausgeübte Tätigkeit
- die Art des Betriebes
- die Anzahl der beschäftigten Arbeitnehmer/-innen
- den Grad der Selbständigkeit
- den Grund der Meldung

sowie als Hilfsmerkmale

- den Namen von Betriebsinhaber/-innen
- die Eintragung im Handels-, Genossenschafts- oder Vereinsregister
- die Zahl der geschäftsführenden Gesellschafter/-innen
- die Anschrift der Betriebsstätte.

Der Inhalt des vorliegenden Berichts ist mit Ausnahme der Tabellen nach Wirtschaftszweigen mit den bis zum IV. Quartal 1995 veröffentlichten Angaben zu Gewerbeanzeigenstatistik vergleichbar. Ab 1996 liegt den Tabellen die EU-einheitliche „Klassifikation der Wirtschaftszweige“ (WZ 1993), ab Januar 2003 die WZ 2003 und ab Januar 2008 die WZ 2008 zugrunde. Die WZ 2008 ist eine Aktualisierung der Klassifikation der Wirtschaftszweige, Ausgabe 2003 (WZ 2003) deren Struktur sich aber in vielen Wirtschaftsbereichen deutlich verändert hat. Die Ergebnisse nach Wirtschaftszweigen sind daher mit den Ergebnissen früherer Monate und Jahre nicht mehr vergleichbar. Außerdem wird, seit dem Jahr 2003, das Automatenaufstell- und Reisegewerbe in den Gewerbean-, -ab- und -ummeldungen nicht mehr nachgewiesen.

## Definitionen

### Hauptniederlassung

Mittelpunkt des Geschäftsverkehrs eines Betriebes, der sich bei Personengesellschaften (KG, OHG, GmbH & Co. KG, GbR, GmbH & Co. OHG u.a.) und juristischen Personen am Sitz des Unternehmens befindet. Eine Hauptniederlassung liegt auch dann vor, wenn daneben keine Zweigniederlassung oder unselbständige Zweigstelle betrieben wird.

### Zweigniederlassung

Betriebe mit selbständiger Organisation, selbständigen Betriebsmitteln und gesonderter Buchführung, dessen Leiter Geschäfte selbständig abzuschließen und durchzuführen befugt ist.

### Unselbständige Zweigstelle

Feste örtliche Anlagen oder Einrichtungen, die der Ausübung eines stehenden Gewerbes dienen (z.B. ein Auslieferungslager), jedoch nicht die Bedingungen einer Zweigniederlassung erfüllen.

## Gewerbebeanmeldungen

Ein Gewerbe ist anzumelden bei der Neuerrichtung eines Betriebes, einer Zweigniederlassung oder einer unselbständigen Zweigstelle, bei der Übernahme eines bereits bestehenden Betriebes (z.B. durch Kauf, Pacht/Erbsfolge, Änderung der Rechtsform, Gesellschaftereintritt) und bei der Verlegung eines Betriebes aus dem Bereich einer Meldebehörde in den Bereich einer anderen Meldebehörde.

#### – Neuerrichtung

Zur Neuerrichtung zählt die erstmalige Anmeldung eines Gewerbebetriebes als Hauptniederlassung, Zweigniederlassung oder unselbständige Zweigstelle, die Anmeldung als Neuerrichtung eines Kleingewerbetreibenden bzw. einer Nebentätigkeit sowie Gründung nach dem Umwandlungsgesetz.

#### – Zuzug

Verlagerung eines bestehenden Betriebes in den Bezirk des nachweisenden Gewerbebeamten.

#### – Übernahme

Übernahme eines bestehenden Betriebes innerhalb des Bezirkes des nachweisenden Gewerbebeamten (z.B. durch Kauf, Pacht/Erbsfolge, Änderung der Rechtsform, Gesellschaftereintritt).

## Betriebsgründungen

Betriebsgründungen sind Neugründungen (außer Nebenerwerb) von Betrieben durch Einzelunternehmer, Personengesellschaften oder juristische Personen wobei für einen Einzelunternehmer, der eine Hauptniederlassung anmeldet, die Voraussetzung gilt, dass er entweder in das Handelsregister eingetragen ist oder eine Handwerkskarte besitzt oder mindestens einen Arbeitnehmer beschäftigt.

## Sonstige Neugründungen

Gründung der Hauptniederlassung eines Kleinunternehmens (Nicht-Kaufmann/-frau). Das Kleinunternehmen ist nicht im Handelsregister eingetragen, besitzt keine Handwerkskarte und beschäftigt keine Arbeitnehmer. Die Gründung eines Gewerbes, das im Nebenerwerb betrieben wird, gilt ebenfalls als sonstige Neugründung.

## Gewerbeabmeldungen

Ein Gewerbe ist abzumelden bei der vollständigen oder teilweisen Aufgabe eines Gewerbebetriebes, bei Übergabe an einen Nachfolger/Eigentümerwechsel, Änderung der Rechtsform, bei Verlagerung eines Gewerbebetriebes in den Bereich einer anderen Meldebehörde und bei Austritt eines Gesellschafters.

- **Aufgabe**  
Hierzu zählt die Abmeldung eines Gewerbebetriebes wegen Aufgabe einer Hauptniederlassung, Zweigniederlassung bzw. unselbständigen Zweigstelle.
- **Fortzug**  
Verlagerung eines bestehenden Betriebes aus dem Bezirk des nachweisenden Gewerbebeamtes.
- **Übergabe**  
Übergabe eines bestehenden Betriebes innerhalb des Bezirkes des nachweisenden Gewerbebeamtes (z.B. wegen Verkauf, Verpachtung, Erbfolge, Änderung der Rechtsform, Austritt als Gesellschafter).

### Betriebsaufgaben

Betriebsaufgaben sind vollständige Aufgaben (außer Nebenerwerb) von Betrieben durch Einzelunternehmer, Personengesellschaften oder juristische Personen, wobei für einen Einzelunternehmer, der eine Hauptniederlassung abmeldet, die Voraussetzung gilt, dass er entweder in das Handelsregister eingetragen war oder zuletzt mindestens einen Arbeitnehmer beschäftigt hat.

### Sonstige Stilllegungen

Vollständige Aufgabe einer Hauptniederlassung eines Kleingewerbetreibenden (Nicht-Kaufmann/-frau). Das Kleinunternehmen war nicht im Handelsregister eingetragen und beschäftigte keine Arbeitnehmer. Die Aufgabe eines Gewerbes, das im Nebenerwerb betrieben wurde, gilt ebenfalls als sonstige Stilllegung.

# Gewerbean- und -abmeldungen mit Neuerrichtungen und Aufgaben im Jahresüberblick



# 1. Gewerbeanmeldungen nach Wirtschaftszweigen im Januar 2014

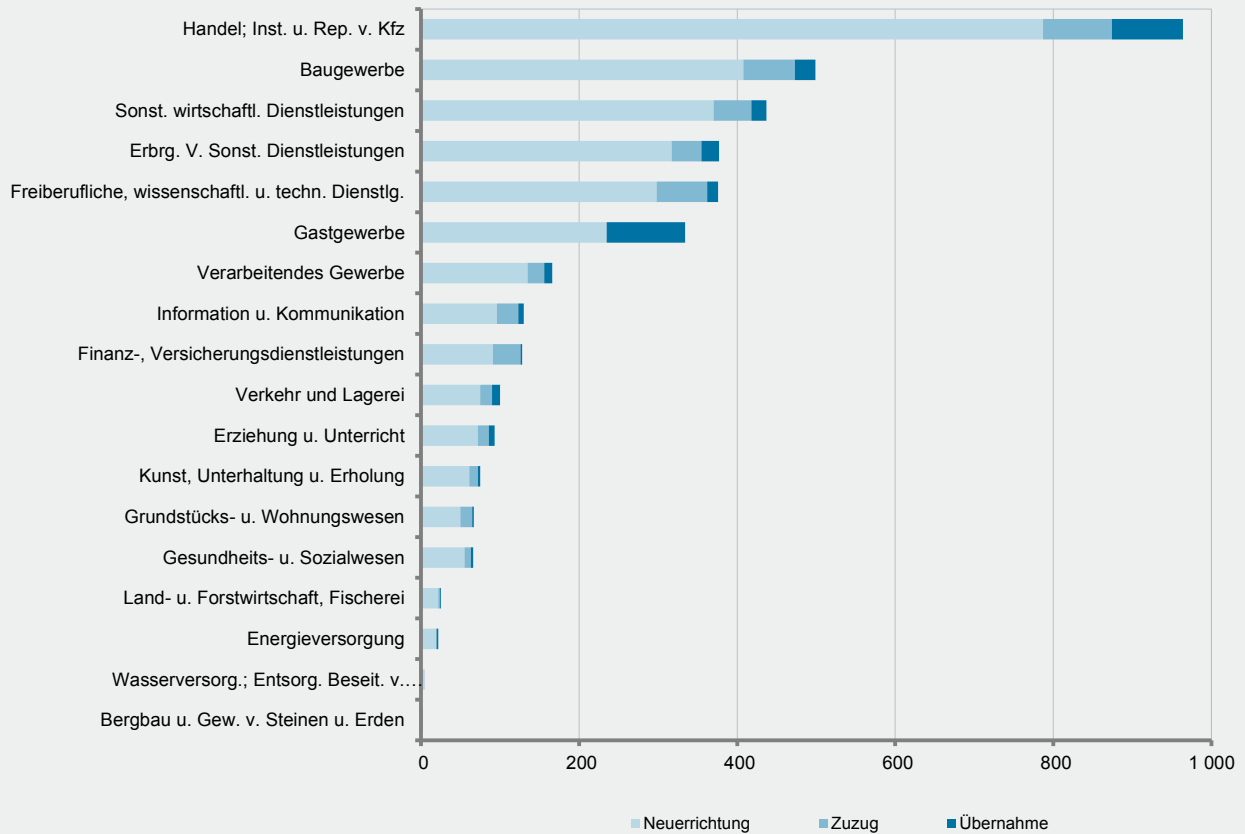
WZ 2008	Wirtschaftszweig	Anmeldungen				Veränderung zum Vormonat			
		ins- gesamt	davon			ins- gesamt	davon		
			Neuer- richtung	Zuzug	Über- nahme		Neuer- richtung	Zuzug	Über- nahme
		Anzahl				%			
A	Land- u. Forstwirtschaft, Fischerei	25	22	2	1	19,0	15,8	-	X
B	Bergbau u. Gew. v. Steinen u. Erden	2	1	-	1	X	X	-	X
C	Verarbeitendes Gewerbe	166	135	21	10	52,3	55,2	110,0	- 16,7
	darunter								
10	Herst. v. Nahrungs- u. Futtermitteln	18	13	2	3	38,5	30,0	X	-
11	Getränkeherstellung	2	1	-	1	100,0	-	-	X
13	Herst. v. Textilien	18	13	5	-	157,1	85,7	X	-
14	Herst. v. Bekleidung	16	15	1	-	128,6	114,3	X	-
16	Herst. v. Holz-, Flecht-, Korb- u. Korkwaren (ohne Möbel)	5	3	1	1	150,0	200,0	X	-
18	Herst. v. Druckerzgn; Vervielf. v. Ton-, Bild- und Datenträgern	7	5	2	-	-	- 16,7	X	X
25	Herst. v. Metallzeugnissen	21	19	-	2	16,7	46,2	X	- 33,3
26	Herst. v. Datenverarb., elektr. u. opt. Erzeugnissen	3	1	2	-	50,0	-	100,0	-
27	Herst. v. elektr. Ausrüstungen	1	1	-	-	X	X	-	-
28	Maschinenbau	6	4	1	1	200,0	100,0	X	X
29	Herst. v. Kraftwagen u. Kraftwagenteilen	-	-	-	-	X	X	-	-
31	Herst. v. Möbeln	-	-	-	-	X	-	X	X
D	Energieversorgung	22	19	1	2	15,8	18,8	- 50,0	100,0
E	Wasserversorgung; Entsorg. Beseit. v. Umweltverschm.	5	5	-	-	X	X	-	-
F	Baugewerbe	499	408	65	26	106,2	129,2	35,4	62,5
G	Handel; Inst. u. Rep. v. Kfz	964	787	87	90	62,0	65,3	58,2	40,6
	darunter								
45	Kfz-Handel; Inst. u. Rep. v. Kfz	159	131	19	9	101,3	133,9	58,3	- 18,2
46	Handelsvermittlung u. Großhandel (ohne Kfz)	178	142	26	10	32,8	31,5	62,5	-
47	Einzelhandel (ohne Kfz)	627	514	42	71	64,1	64,7	55,6	65,1
H	Verkehr und Lagerei	100	75	15	10	69,5	53,1	114,3	233,3
	darunter								
49	Landverkehr und Transport in Rohrfernleitg.	57	42	9	6	90,0	68,0	350,0	100,0
53	Post-, Kurier- und Expressdienste	29	22	5	2	61,1	46,7	66,7	X
I	Gastgewerbe	334	235	-	99	57,5	62,1	X	57,1
55	Beherbergung	42	30	-	12	35,5	36,4	-	33,3
56	Gastronomie	292	205	-	87	61,3	66,7	X	61,1
J	Information u. Kommunikation	130	96	27	7	47,7	39,1	58,8	250,0
	darunter								
58	Verlagswesen	6	4	-	2	-	-	X	X
61	Telekommunikation	4	3	-	1	100,0	200,0	X	X
62	Erbrg. v. Dienstl. d. Informationstechnologie	98	73	21	4	50,8	37,7	90,9	300,0
63	Informationsdienstleistungen	10	7	3	-	66,7	16,7	X	-
K	Finanz-, Versicherungsdienstleistungen	128	91	35	2	64,1	68,5	75,0	- 50,0
	darunter								
66	Mit Finanz- u. Versicherungsdienstl. verbundene Tätigkeiten	113	79	32	2	63,8	68,1	77,8	- 50,0
L	Grundstücks- u. Wohnungswesen	67	50	15	2	15,5	13,6	114,3	- 71,4
M	Freiberufliche, wissenschaftl. u. techn. Dienstl.	376	298	64	14	51,0	43,3	77,8	180,0
	darunter								
70	Verw. u. Führung v. Unternehmen; Unternehmensberatung	75	60	12	3	59,6	36,4	300,0	X
73	Werbung u. Marktforschung	124	100	19	5	26,5	17,6	90,0	66,7
N	Sonst. wirtschaftl. Dienstleistungen	437	370	48	19	94,2	100,0	45,5	171,4
	darunter								
77	Verm. v. beweglichen Sachen	27	21	4	2	80,0	110,0	33,3	-
78	Verm. u. Überlassung v. Arbeitskräften	13	10	2	1	116,7	66,7	X	X
79	Reisebüros, -veranstalter u. sonst. Reservierungsdienstl.	28	21	4	3	100,0	110,0	33,3	200,0
81	Gebäudebetreuung; Garten- und Landschaftsbau	225	197	21	7	100,9	111,8	23,5	250,0
P	Erziehung u. Unterricht	93	72	14	7	78,8	60,0	133,3	X
Q	Gesundheits- u. Sozialwesen	66	55	8	3	83,3	66,7	300,0	200,0
R	Kunst, Unterhaltung u. Erholung	75	61	11	3	50,0	60,5	57,1	- 40,0
S	Erbrg. V. Sonst. Dienstleistungen	377	317	38	22	83,0	84,3	111,1	37,5
	Sonstige Tätigkeiten	-	-	-	-	-	-	-	-
I n s g e s a m t		3 866	3 097	451	318	68,2	70,4	64,6	53,6

## 2. Gewerbeabmeldungen nach Wirtschaftszweigen im Januar 2014

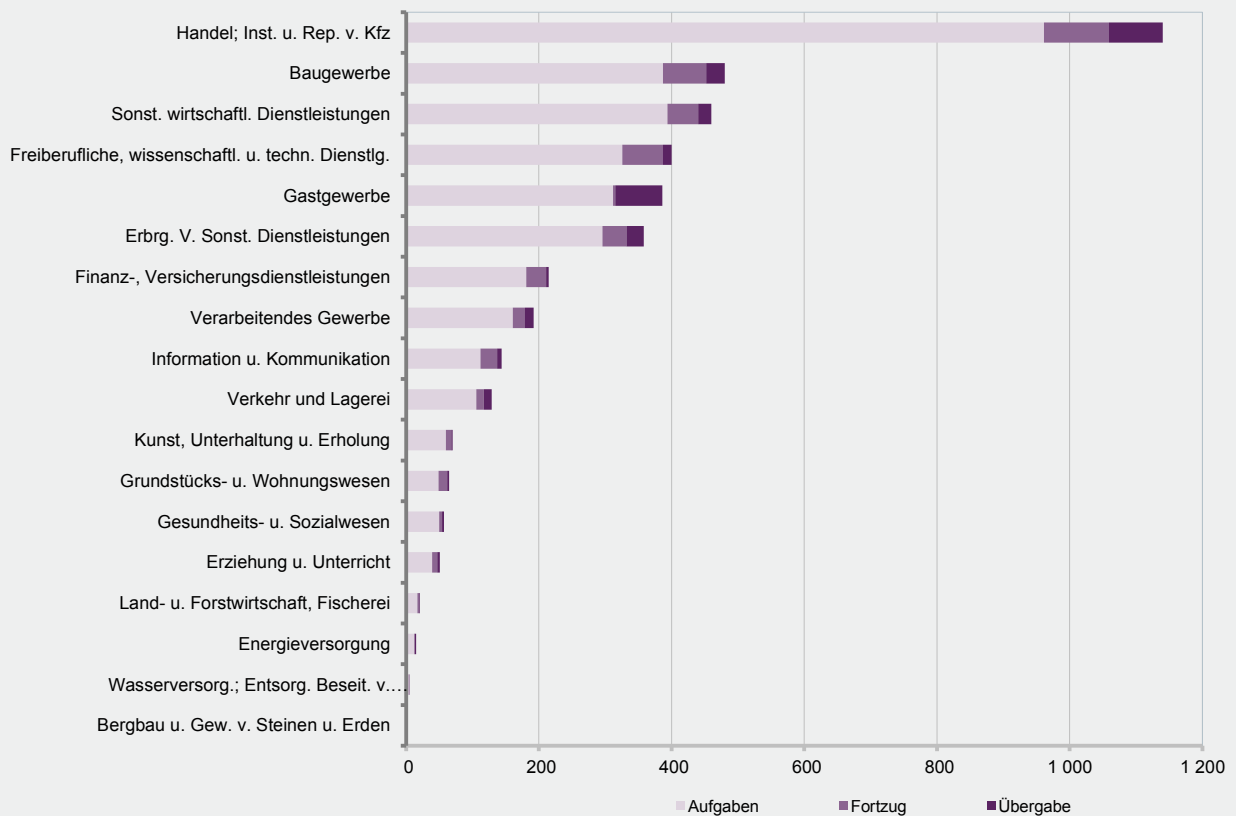
WZ 2008	Wirtschaftszweig	Abmeldungen				Veränderung zum Vormonat			
		ins- gesamt	davon			ins- gesamt	davon		
			Aufgabe	Fortzug	Über- gabe		Aufgabe	Fortzug	Über- gabe
Anzahl				%					
A	Land- u. Forstwirtschaft, Fischerei	21	17	3	1	- 27,6	- 37,0	50,0	X
B	Bergbau u. Gew. v. Steinen u. Erden	1	1	-	-	- 66,7	- 66,7	-	-
C	Verarbeitendes Gewerbe	192	161	18	13	25,5	23,8	80,0	-
darunter									
10	Herst. v. Nahrungs- u. Futtermitteln	37	33	2	2	48,0	50,0	X	- 33,3
11	Getränkeherstellung	4	3	-	1	33,3	50,0	X	X
13	Herst. v. Textilien	1	1	-	-	- 80,0	- 66,7	X	-
14	Herst. v. Bekleidung	4	3	1	-	- 75,0	- 78,6	- 50,0	-
16	Herst. v. Holz-, Flecht-, Korb- u. Korkwaren (ohne Möbel)	3	-	1	2	- 25,0	X	X	X
18	Herst. v. Druckerzgn; Vervielf. v. Ton-, Bild- und Datenträgern	9	7	2	-	- 18,2	- 30,0	100,0	-
25	Herst. v. Metallzeugnissen	38	30	4	4	40,7	25,0	X	33,3
26	Herst. v. Datenverarb., elektr. u. opt. Erzeugnissen	3	3	-	-	- 25,0	- 25,0	-	-
27	Herst. v. elektr. Ausrüstungen	3	1	1	1	X	X	X	X
28	Maschinenbau	8	5	2	1	300,0	150,0	X	X
29	Herst. v. Kraftwagen u. Kraftwagenteilen	1	1	-	-	-	-	-	-
31	Herst. v. Möbeln	4	4	-	-	100,0	300,0	-	X
D	Energieversorgung	15	12	1	2	50,0	50,0	-	100,0
E	Wasserversorgung; Entsorg. Beseit. v. Umweltverschm.	5	4	-	1	- 28,6	- 42,9	-	X
F	Baugewerbe	480	387	65	28	6,0	- 2,8	51,2	133,3
G	Handel; Inst. u. Rep. v. Kfz	1 140	961	98	81	8,0	2,5	96,0	19,1
darunter									
45	Kfz-Handel; Inst. u. Rep. v. Kfz	159	129	16	14	39,5	29,0	166,7	75,0
46	Handelsvermittlung u. Großhandel (ohne Kfz)	251	214	27	10	16,7	13,8	107,7	- 28,6
47	Einzelhandel (ohne Kfz)	730	618	55	57	0,4	- 4,9	77,4	23,9
H	Verkehr und Lagerei	129	106	11	12	27,7	30,9	- 15,4	71,4
darunter									
49	Landverkehr und Transport in Rohrfernleitg.	75	60	7	8	63,0	46,3	250,0	166,7
53	Post-, Kurier- und Expressdienste	33	28	4	1	-	21,7	- 42,9	- 66,7
I	Gastgewerbe	386	312	3	71	26,1	25,8	-	29,1
55	Beherbergung	48	36	-	12	17,1	20,0	-	9,1
56	Gastronomie	338	276	3	59	27,5	26,6	-	34,1
J	Information u. Kommunikation	144	112	25	7	9,1	0,9	38,9	133,3
darunter									
58	Verlagswesen	5	4	-	1	- 44,4	- 20,0	X	-
61	Telekommunikation	3	2	-	1	-	-	X	X
62	Erbrg. v. Dienstl. d. Informationstechnologie	120	92	23	5	18,8	4,5	91,7	400,0
63	Informationsdienstleistungen	6	6	-	-	- 14,3	- 14,3	-	-
K	Finanz-, Versicherungsdienstleistungen	215	181	30	4	62,9	61,6	66,7	100,0
darunter									
66	Mit Finanz- u. Versicherungsdienstl. verbundene Tätigkeiten	205	175	26	4	62,7	60,6	62,5	300,0
L	Grundstücks- u. Wohnungswesen	65	49	13	3	- 14,5	- 26,9	160,0	- 25,0
M	Freiberufliche, wissenschaftl. u. techn. Dienstl.	400	326	61	13	18,3	12,8	32,6	333,3
darunter									
70	Verw. u. Führung v. Unternehmen; Unternehmensberatung	83	63	17	3	9,2	- 3,1	54,5	X
73	Werbung u. Marktforschung	147	127	17	3	16,7	11,4	70,0	50,0
N	Sonst. wirtschaftl. Dienstleistungen	460	394	46	20	17,9	10,4	84,0	150,0
darunter									
77	Verm. v. beweglichen Sachen	27	25	2	-	- 12,9	4,2	- 60,0	X
78	Verm. u. Überlassung v. Arbeitskräften	17	12	1	4	112,5	50,0	X	X
79	Reisebüros, -veranstalter u. sonst. Reservierungsdienstl.	20	15	2	3	- 9,1	- 16,7	- 33,3	200,0
81	Gebäudebetreuung; Garten- und Landschaftsbau	207	183	19	5	21,8	14,4	111,1	400,0
P	Erziehung u. Unterricht	51	39	8	4	- 8,9	- 17,0	-	300,0
Q	Gesundheits- u. Sozialwesen	57	50	4	3	9,6	8,7	- 20,0	200,0
R	Kunst, Unterhaltung u. Erholung	70	60	8	2	7,7	13,2	60,0	- 71,4
S	Erbrg. V. Sonst. Dienstleistungen	358	296	36	26	35,1	27,6	80,0	100,0
Sonstige Tätigkeiten									
		-	-	-	-	-	-	-	-
I n s g e s a m t		4 189	3 468	430	291	15,6	10,0	58,1	47,0



Gewerbebeanmeldungen nach WZ-Abschnitten im Januar 2014



Gewerbeabmeldungen nach WZ-Abschnitten im Januar 2014



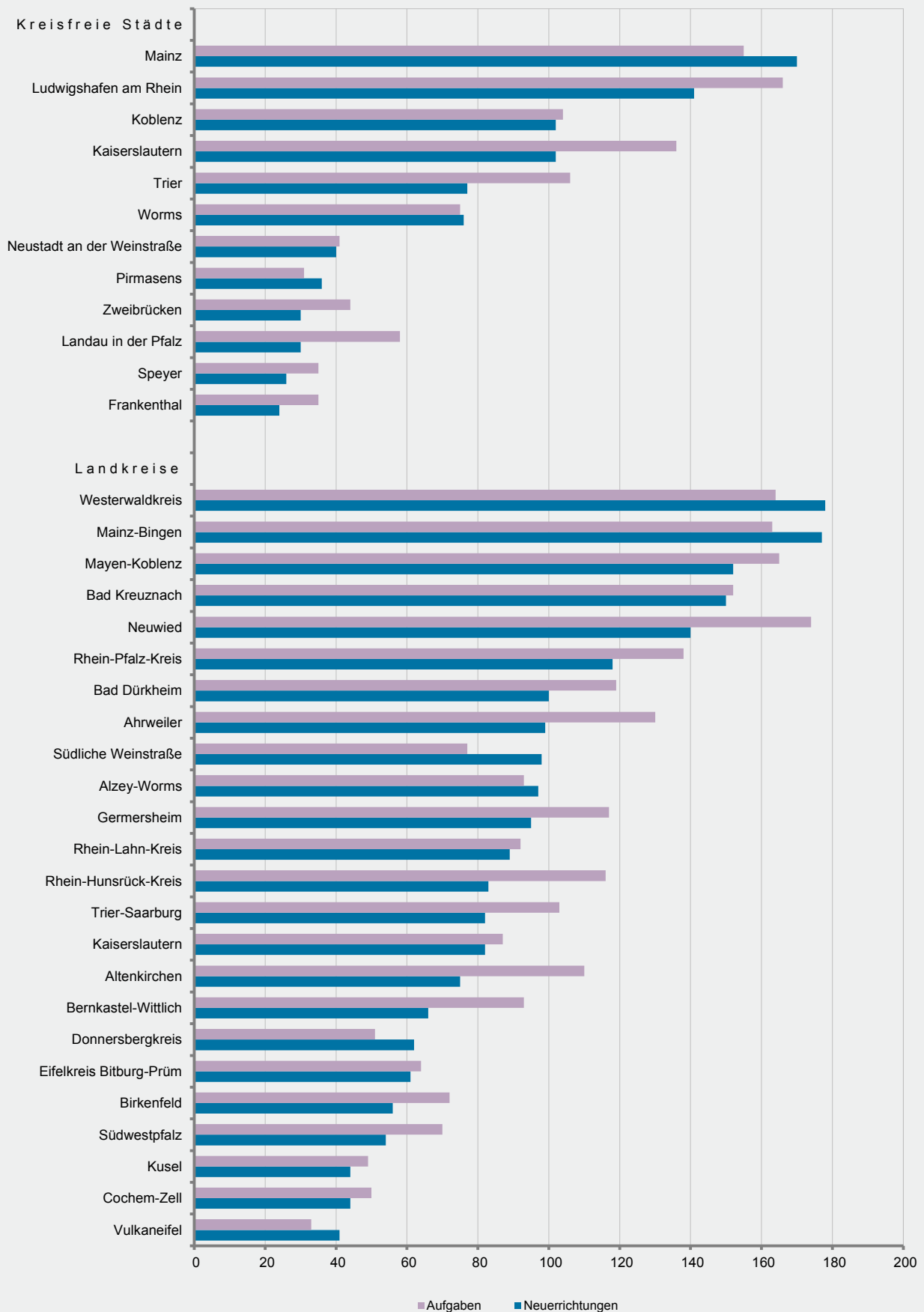
### 3. Gewerbebeanmeldungen nach Verwaltungsbezirken im Januar 2014

Verwaltungsbereich	Anmeldungen				Veränderung zum Vormonat			
	ins- gesamt	davon			ins- gesamt	davon		
		Neuer- richtung	Zuzug	Über- nahme		Neuer- richtung	Zuzug	Über- nahme
	Anzahl							%
Kreisfreie Städte								
Frankenthal (Pfalz), St.	34	24	9	1	30,8	41,2	50,0	- 66,7
Kaiserslautern, St.	116	102	8	6	68,1	64,5	33,3	X
Koblenz, St.	131	102	9	20	89,9	88,9	50,0	122,2
Landau i. d. Pf., St.	36	30	3	3	50,0	42,9	50,0	200,0
Ludwigshafen a. Rh., St.	168	141	13	14	80,6	80,8	44,4	133,3
Mainz, St.	212	170	16	26	53,6	63,5	77,8	4,0
Neustadt a. d. Weinstr., St.	50	40	5	5	42,9	29,0	66,7	400,0
Pirmasens, St.	42	36	5	1	44,8	38,5	400,0	- 50,0
Speyer, St.	42	26	9	7	90,9	44,4	200,0	X
Trier, St.	102	77	12	13	82,1	67,4	X	62,5
Worms, St.	98	76	7	15	81,5	76,7	75,0	114,3
Zweibrücken, St.	37	30	6	1	76,2	50,0	X	X
Landkreise								
Ahrweiler	130	99	17	14	103,1	94,1	70,0	366,7
Altenkirchen (Ww.)	105	75	18	12	110,0	82,9	260,0	200,0
Alzey-Worms	126	97	18	11	59,5	67,2	28,6	57,1
Bad Dürkheim	131	100	24	7	59,8	40,8	140,0	X
Bad Kreuznach	169	150	13	6	69,0	72,4	44,4	50,0
Bernkastel-Wittlich	86	66	4	16	28,4	73,7	- 63,6	- 11,1
Birkenfeld	62	56	1	5	93,8	86,7	- 50,0	X
Cochem-Zell	56	44	3	9	47,4	51,7	50,0	28,6
Donnersbergkreis	69	62	5	2	76,9	100,0	66,7	- 60,0
Eifelkreis Bitburg-Prüm	86	61	8	17	120,5	144,0	14,3	142,9
Germersheim	110	95	8	7	54,9	72,7	- 33,3	75,0
Kaiserslautern	108	82	14	12	50,0	34,4	100,0	200,0
Kusel	50	44	1	5	117,4	131,6	- 50,0	150,0
Mainz-Bingen	217	177	33	7	76,4	110,7	50,0	- 58,8
Mayen-Koblenz	194	152	28	14	81,3	81,0	133,3	27,3
Neuwied	182	140	30	12	78,4	70,7	100,0	140,0
Rhein-Hunsrück-Kreis	94	83	9	2	23,7	38,3	- 18,2	- 60,0
Rhein-Lahn-Kreis	116	89	18	9	58,9	64,8	125,0	- 18,2
Rhein-Pfalz-Kreis	143	118	16	9	58,9	76,1	- 5,9	50,0
Südliche Weinstraße	120	98	18	4	81,8	81,5	80,0	100,0
Südwestpfalz	66	54	12	-	32,0	35,0	100,0	X
Trier-Saarburg	103	82	12	9	53,7	60,8	20,0	50,0
Vulkaneifel	49	41	5	3	122,7	127,8	X	- 25,0
Westerwaldkreis	226	178	34	14	72,5	64,8	100,0	133,3
Rheinland-Pfalz	3 866	3 097	451	318	68,2	70,4	64,6	53,6
Kreisfreie Städte	1 068	854	102	112	67,9	64,2	96,2	75,0
Landkreise	2 798	2 243	349	206	68,3	72,8	57,2	44,1
Industrie- und Handelskammer								
Kammerbezirk Koblenz	1 465	1 168	180	117	74,0	71,8	85,6	80,0
Kammerbezirk Pfalz	1 322	1 082	156	84	62,8	61,3	59,2	95,3
Kammerbezirk Rheinhessen	653	520	74	59	65,7	79,9	51,0	5,4
Kammerbezirk Trier	426	327	41	58	69,7	83,7	36,7	34,9

#### 4. Gewerbeabmeldungen nach Verwaltungsbezirken im Januar 2014

Verwaltungsbereich	Abmeldungen				Veränderung zum Vormonat			
	ins- gesamt	davon			ins- gesamt	davon		
		Aufgabe	Fortzug	Über- gabe		Aufgabe	Fortzug	Über- gabe
	Anzahl				%			
Kreisfreie Städte								
Frankenthal (Pfalz), St.	37	35	1	1	27,6	59,1	- 66,7	- 75,0
Kaiserslautern, St.	148	136	8	4	102,7	123,0	- 33,3	X
Koblenz, St.	135	104	16	15	43,6	50,7	14,3	36,4
Landau i. d. Pf., St.	70	58	9	3	180,0	163,6	200,0	X
Ludwigshafen a. Rh., St.	185	166	11	8	35,0	37,2	- 15,4	166,7
Mainz, St.	204	155	19	30	25,9	21,1	26,7	57,9
Neustadt a. d. Weinstr., St.	50	41	7	2	-	- 14,6	X	-
Pirmasens, St.	32	31	1	-	- 17,9	- 11,4	- 66,7	X
Speyer, St.	51	35	9	7	15,9	- 5,4	80,0	250,0
Trier, St.	127	106	6	15	- 46,6	- 52,5	- 14,3	87,5
Worms, St.	96	75	11	10	62,7	36,4	X	233,3
Zweibrücken, St.	49	44	4	1	11,4	12,8	-	-
Landkreise								
Ahrweiler	161	130	21	10	41,2	32,7	200,0	11,1
Altenkirchen (Ww.)	135	110	13	12	50,0	37,5	116,7	200,0
Alzey-Worms	133	93	29	11	- 13,1	- 31,6	141,7	120,0
Bad Dürkheim	145	119	18	8	9,8	- 1,7	63,6	X
Bad Kreuznach	178	152	15	11	19,5	10,9	66,7	266,7
Bernkastel-Wittlich	119	93	11	15	30,8	32,9	22,2	25,0
Birkenfeld	83	72	6	5	16,9	10,8	50,0	150,0
Cochem-Zell	60	50	5	5	15,4	13,6	150,0	- 16,7
Donnersbergkreis	56	51	3	2	- 3,4	- 1,9	50,0	- 50,0
Eifelkreis Bitburg-Prüm	82	64	8	10	13,9	6,7	33,3	66,7
Germersheim	130	117	9	4	16,1	17,0	28,6	- 20,0
Kaiserslautern	104	87	9	8	52,9	45,0	125,0	100,0
Kusel	60	49	6	5	11,1	2,1	-	X
Mainz-Bingen	196	163	24	9	- 7,1	- 5,8	-	- 35,7
Mayen-Koblenz	196	165	14	17	20,2	16,2	16,7	88,9
Neuwied	212	174	30	8	15,8	2,4	328,6	33,3
Rhein-Hunsrück-Kreis	126	116	5	5	40,0	45,0	-	
Rhein-Lahn-Kreis	118	92	19	7	- 7,8	- 14,0	111,1	- 41,7
Rhein-Pfalz-Kreis	169	138	22	9	28,0	21,1	144,4	-
Südliche Weinstraße	99	77	19	3	-	- 7,2	58,3	- 25,0
Südwestpfalz	83	70	10	3	22,1	14,8	400,0	- 40,0
Trier-Saarburg	120	103	9	8	13,2	19,8	- 18,2	- 11,1
Vulkaneifel	41	33	3	5	- 12,8	- 17,5	-	25,0
Westerwaldkreis	199	164	20	15	6,4	- 1,8	53,8	114,3
Rheinland-Pfalz	4 189	3 468	430	291	15,6	10,0	58,1	47,0
Kreisfreie Städte	1 184	986	102	96	19,1	14,7	27,5	77,8
Landkreise	3 005	2 482	328	195	14,3	8,2	70,8	35,4
Industrie- und Handelskammer								
Kammerbezirk Koblenz	1 603	1 329	164	110	21,3	14,7	86,4	48,6
Kammerbezirk Pfalz	1 468	1 254	146	68	26,1	22,5	52,1	54,5
Kammerbezirk Rheinhessen	629	486	83	60	7,5	- 1,2	59,6	46,3
Kammerbezirk Trier	489	399	37	53	- 11,7	- 16,7	2,8	35,9

## Neuerrichtungen und Aufgaben nach Kreisen im Januar 2014



# 5. Neugründungen, sowie Gewerbetreibende nach Wirtschaftszweigen im Januar 2014

WZ 2008	Wirtschaftszweig	Neugründungen						Gewerbetreibende	
		ins- gesamt	Betriebsgründungen			sonstige Neugründ.		ins- gesamt	dar.: weiblich
			ins- gesamt	Haupt- nieder- lassung	Zweignie- derlassung unselbst. Zweigstelle	ins- gesamt	dar.: Neben- erwerb		
A	Land- u. Forstwirtschaft, Fischerei	22	4	4	-	18	8	30	3
B	Bergbau u. Gew. v. Steinen u. Erden	1	1	1	-	-	-	1	-
C	Verarbeitendes Gewerbe	134	45	32	13	89	64	151	57
darunter									
10	Herst. v. Nahrungs- u. Futtermitteln	13	10	4	6	3	2	19	1
11	Getränkeherstellung	1	1	1	-	-	-	1	-
13	Herst. v. Textilien	13	-	-	-	13	12	13	13
14	Herst. v. Bekleidung	15	2	2	-	13	11	15	14
16	Herst. v. Holz-, Flecht-, Korb- u. Korkwaren (ohne Möbel)	3	-	-	-	3	-	3	-
18	Herst. v. Druckerzgn; Vervielf. v. Ton-, Bild- und Datenträgern	5	-	-	-	5	2	6	2
25	Herst. v. Metallserzeugnissen	19	9	5	4	10	7	19	2
26	Herst. v. Datenverarb., elektr. u. opt. Erzeugnissen	1	1	-	1	-	-	1	-
27	Herst. v. elektr. Ausrüstungen	1	-	-	-	1	1	1	-
28	Maschinenbau	4	3	2	1	1	-	4	-
29	Herst. v. Kraftwagen u. Kraftwagenteilen	-	-	-	-	-	-	-	-
31	Herst. v. Möbeln	-	-	-	-	-	-	-	-
D	Energieversorgung	19	10	9	1	9	5	27	7
E	Wasserversorgung; Entsorg. Beseit. v. Umweltverschm.	5	2	2	-	3	-	6	1
F	Baugewerbe	408	87	86	1	321	94	433	31
G	Handel; Inst. u. Rep. v. Kfz	780	132	65	67	648	413	847	275
darunter									
45	Kfz-Handel; Inst. u. Rep. v. Kfz	131	22	11	11	109	62	139	12
46	Handelsvermittlung u. Großhandel (ohne Kfz)	142	28	15	13	114	67	157	39
47	Einzelhandel (ohne Kfz)	507	82	39	43	425	284	551	224
H	Verkehr und Lagerei	75	15	8	7	60	27	76	10
darunter									
49	Landverkehr und Transport in Rohrfernleitg.	42	8	5	3	34	17	42	8
53	Post-, Kurier- und Expressdienste	22	1	1	-	21	5	22	2
I	Gastgewerbe	235	66	49	17	169	51	250	74
55	Beherbergung	30	4	3	1	26	16	32	8
56	Gastronomie	205	62	46	16	143	35	218	66
J	Information u. Kommunikation	96	18	14	4	78	60	107	13
darunter									
58	Verlagswesen	4	3	2	1	1	1	4	-
61	Telekommunikation	3	1	1	-	2	2	4	1
62	Erbrg. v. Dienstl. d. Informationstechnologie	73	10	8	2	63	47	82	10
63	Informationsdienstleistungen	7	3	2	1	4	4	6	1
K	Finanz-, Versicherungsdienstleistungen	90	27	15	12	63	30	92	16
darunter									
66	Mit Finanz- u. Versicherungsdienstl. verbundene Tätigkeiten	79	18	7	11	61	28	80	16
L	Grundstücks- u. Wohnungswesen	50	13	12	1	37	20	63	16
M	Freiberufliche, wissenschaftl. u. techn. Dienstl.	298	48	40	8	250	183	315	114
darunter									
70	Verw. u. Führung v. Unternehmen; Unternehmensberatung	60	18	17	1	42	28	65	15
73	Werbung u. Marktforschung	100	8	5	3	92	67	104	47
N	Sonst. wirtschaftl. Dienstleistungen	370	59	42	17	311	179	398	104
darunter									
77	Verm. v. beweglichen Sachen	21	3	-	3	18	12	23	6
78	Verm. u. Überlassung v. Arbeitskräften	10	7	4	3	3	1	12	3
79	Reisebüros, -veranstalter u. sonst. Reservierungsdienstl.	21	2	1	1	19	15	25	9
81	Gebäudebetreuung; Garten- und Landschaftsbau	197	26	22	4	171	89	206	35
P	Erziehung u. Unterricht	71	3	2	1	68	41	76	46
Q	Gesundheits- u. Sozialwesen	55	8	8	-	47	21	58	46
R	Kunst, Unterhaltung u. Erholung	61	9	7	2	52	38	65	19
S	Erbrg. V. Sonst. Dienstleistungen	317	35	27	8	282	173	324	227
Sonstige Tätigkeiten									
		-	-	-	-	-	-	-	-
Insgesamt		3 087	582	423	159	2 505	1 407	3 319	1 059

## 6. Vollständige Aufgaben, sowie Gewerbetreibende nach Wirtschaftszweigen im Januar 2014

WZ 2008	Wirtschaftszweig	Vollständige Aufgaben						Gewerbetreibende	
		ins- gesamt	Betriebsaufgaben			sonstige Stillleg.		ins- gesamt	dar.: weiblich
			ins- gesamt	Haupt- nieder- lassung	Zweignie- derlassung unselbst. Zweigstelle	ins- gesamt	dar.: Neben- erwerb		
Anzahl									
A	Land- u. Forstwirtschaft, Fischerei	17	2	2	-	15	8	18	4
B	Bergbau u. Gew. v. Steinen u. Erden	1	1	1	-	-	-	2	-
C	Verarbeitendes Gewerbe	160	50	38	12	110	40	168	51
darunter									
10	Herst. v. Nahrungs- u. Futtermitteln	33	12	7	5	21	6	36	6
11	Getränkeherstellung	3	-	-	-	3	-	3	1
13	Herst. v. Textilien	1	-	-	-	1	1	1	1
14	Herst. v. Bekleidung	3	1	-	1	2	1	3	3
16	Herst. v. Holz-, Flecht-, Korb- u. Korkwaren (ohne Möbel)	-	-	-	-	-	-	-	-
18	Herst. v. Druckerzgn; Vervielf. v. Ton-, Bild- und Datenträgern	7	4	2	2	3	2	8	2
25	Herst. v. Metallserzeugnissen	30	10	8	2	20	1	31	6
26	Herst. v. Datenverarb., elektr. u. opt. Erzeugnissen	3	2	2	-	1	1	3	-
27	Herst. v. elektr. Ausrüstungen	1	1	1	-	-	-	1	-
28	Maschinenbau	5	3	3	-	2	1	5	-
29	Herst. v. Kraftwagen u. Kraftwagenteilen	1	-	-	-	1	1	1	-
31	Herst. v. Möbeln	4	3	3	-	1	-	5	-
D	Energieversorgung	12	2	2	-	10	6	14	1
E	Wasserversorgung; Entsorg. Beseit. v. Umweltverschm.	4	1	-	1	3	-	6	1
F	Baugewerbe	387	61	59	2	326	49	416	26
G	Handel; Inst. u. Rep. v. Kfz	954	226	154	72	728	358	1 057	334
darunter									
45	Kfz-Handel; Inst. u. Rep. v. Kfz	129	23	20	3	106	53	140	18
46	Handelsvermittlung u. Großhandel (ohne Kfz)	212	49	39	10	163	70	234	44
47	Einzelhandel (ohne Kfz)	613	154	95	59	459	235	683	272
H	Verkehr und Lagerei	106	31	25	6	75	22	114	19
darunter									
49	Landverkehr und Transport in Rohrfernleitg.	60	19	19	-	41	10	65	12
53	Post-, Kurier- und Expressdienste	28	3	2	1	25	10	29	3
I	Gastgewerbe	312	78	69	9	234	38	325	118
55	Beherbergung	36	7	7	-	29	7	38	17
56	Gastronomie	276	71	62	9	205	31	287	101
J	Information u. Kommunikation	111	13	13	-	98	53	117	23
darunter									
58	Verlagswesen	4	2	2	-	2	1	4	1
61	Telekommunikation	2	-	-	-	2	1	2	1
62	Erbrg. v. Dienstl. d. Informationstechnologie	91	9	9	-	82	43	94	14
63	Informationsdienstleistungen	6	2	2	-	4	2	8	4
K	Finanz-, Versicherungsdienstleistungen	179	20	14	6	159	35	186	44
darunter									
66	Mit Finanz- u. Versicherungsdienstl. verbundene Tätigkeiten	174	17	11	6	157	34	181	44
L	Grundstücks- u. Wohnungswesen	49	10	8	2	39	8	54	23
M	Freiberufliche, wissenschaftl. u. techn. Dienstl.	324	45	39	6	279	150	346	145
darunter									
70	Verw. u. Führung v. Unternehmen; Unternehmensberatung	63	21	18	3	42	18	67	19
73	Werbung u. Marktforschung	127	5	5	-	122	73	130	72
N	Sonst. wirtschaftl. Dienstleistungen	394	51	40	11	343	139	423	129
darunter									
77	Verm. v. beweglichen Sachen	25	7	5	2	18	12	33	9
78	Verm. u. Überlassung v. Arbeitskräften	12	6	4	2	6	1	13	7
79	Reisebüros, -veranstalter u. sonst. Reservierungsdienstl.	15	4	3	1	11	3	16	2
81	Gebäudebetreuung; Garten- und Landschaftsbau	183	10	9	1	173	66	192	42
P	Erziehung u. Unterricht	39	1	-	1	38	17	43	16
Q	Gesundheits- u. Sozialwesen	49	11	9	2	38	22	55	35
R	Kunst, Unterhaltung u. Erholung	60	17	13	4	43	22	70	18
S	Erbrg. V. Sonst. Dienstleistungen	295	20	16	4	275	126	299	218
Sonstige Tätigkeiten									
		-	-	-	-	-	-	-	-
Insgesamt		3 453	640	502	138	2 813	1 093	3 713	1 205

7. Neugründungen, sowie Gewerbetreibende nach Art der Niederlassung, Rechtsform, Einzelunternehmen  
nach Geschlecht und Staatsangehörigkeit im Januar 2014

Rechtsform Geschlecht Staatsangehörigkeit	Neugründungen						Gewerbetreibende	
	ins- gesamt	Betriebsgründungen			sonstige Neugründ.		ins- gesamt	dar.: weiblich
		ins- gesamt	Haupt- nieder- lassung	Zweignie- derl./unselb- ständige Zweigstelle	ins- gesamt	dar.: Neben- erwerb		
Anzahl								
Insgesamt	3 087	582	423	159	2 505	1 407	3 319	1 059
nach der Rechtsform des Unternehmens								
Einzelunternehmen	2 670	258	192	66	2 412	1 314	2 670	946
Offene Handelsgesellschaft	1	1	1	-	-	-	2	1
Kommanditgesellschaft	2	2	1	1	-	-	3	2
Gesellschaft mit beschränkter								
Haftung & Co.KG	48	45	30	15	3	3	81	7
Gesellschaft des bürgerlichen Rechts	125	60	54	6	65	65	259	60
Aktiengesellschaft	2	2	-	2	-	-	-	-
Gesellschaft mit beschränkter Haftung	226	202	142	60	24	24	296	42
Genossenschaft	-	-	-	-	-	-	-	-
Eingetragener Verein	1	-	-	-	1	1	3	1
Private Company Ltd	2	2	-	2	-	-	2	-
Sonstige Rechtsformen	10	10	3	7	-	-	3	-

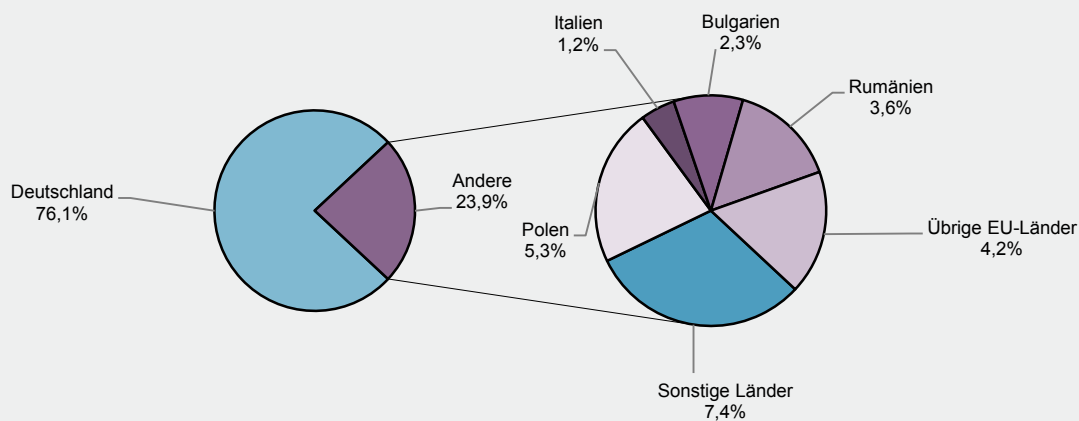
Einzelunternehmer/-innen nach Geschlecht

weiblich	946	64	50	14	882	543	X	X
männlich	1 724	194	142	52	1 530	771	X	X

Einzelunternehmer/-innen nach ausgewählter Staatsangehörigkeit

Insgesamt	2 670	258	192	66	2 412	1 314	2 670	946
Deutschland	2 032	188	129	59	1 844	1 207	2 032	761
EU-Länder	441	40	38	2	401	41	441	118
Polen	141	10	10	-	131	12	141	34
Italien	31	8	6	2	23	2	31	4
Bulgarien	62	3	3	-	59	2	62	15
Rumänien	96	2	2	-	94	4	96	25
Übrige EU-Länder	111	17	17	-	94	21	111	40
Sonstige Länder	197	30	25	5	167	66	197	67

Neugründungen nach ausgewählten Staatsangehörigkeiten von Einzelunternehmern/-innen im Januar 2014



8. Vollständige Aufgaben, sowie Gewerbetreibende nach Art der Niederlassung, Rechtsform, Einzelunternehmen nach Geschlecht und Staatsangehörigkeit im Januar 2014

Rechtsform Geschlecht Staatsangehörigkeit	Vollständige Aufgaben						Gewerbetreibende	
	ins- gesamt	Betriebsaufgaben			sonstige Stillleg.		ins- gesamt	dar.: weiblich
		ins- gesamt	Haupt- nieder- lassung	Zweignie- derl./unselb- ständige Zweigstelle	ins- gesamt	dar.: Neben- erwerb		
Anzahl								
Insgesamt	3 453	640	502	138	2 813	1 093	3 713	1 205
nach der Rechtsform des Unternehmens								
Einzelunternehmen	2 996	249	192	57	2 747	1 027	2 996	1 066
Offene Handelsgesellschaft	8	6	6	-	2	2	16	5
Kommanditgesellschaft	5	5	4	1	-	-	5	-
Gesellschaft mit beschränkter								
Haftung & Co.KG	31	30	20	10	1	1	53	9
Gesellschaft des bürgerlichen Rechts	164	109	105	4	55	55	303	65
Aktiengesellschaft	4	4	3	1	-	-	-	-
Gesellschaft mit beschränkter Haftung	229	224	167	57	5	5	322	58
Genossenschaft	-	-	-	-	-	-	-	-
Eingetragener Verein	2	2	2	-	-	-	2	-
Private Company Ltd	5	4	1	3	1	1	7	1
Sonstige Rechtsformen	9	7	2	5	2	2	9	1

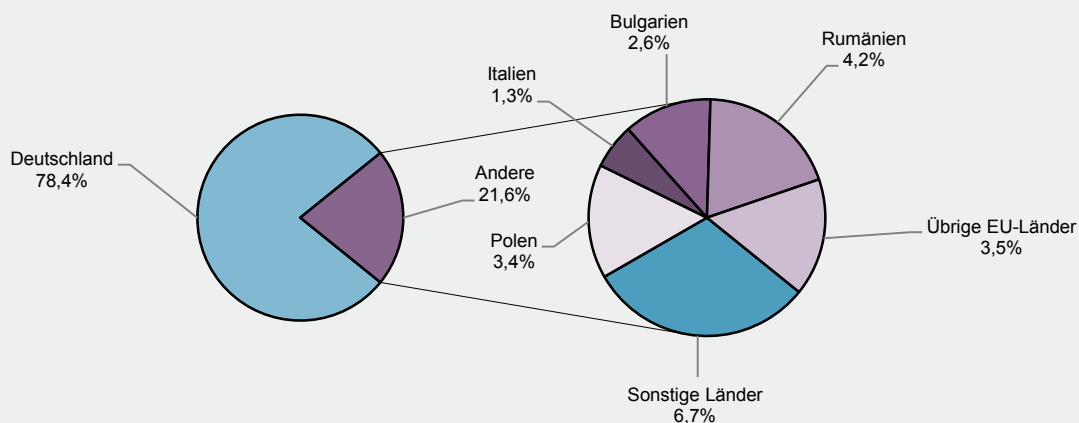
Einzelunternehmer/-innen nach Geschlecht

weiblich	1 066	92	72	20	974	439	X	X
männlich	1 930	157	120	37	1 773	588	X	X

Einzelunternehmer/-innen nach ausgewählter Staatsangehörigkeit

Insgesamt	2 996	249	192	57	2 747	1 027	2 996	1 066
Deutschland	2 348	221	171	50	2 127	925	2 348	866
EU-Länder	448	17	15	2	431	46	448	134
Polen	101	-	-	-	101	7	101	26
Italien	40	9	8	1	31	5	40	11
Bulgarien	78	3	3	-	75	8	78	21
Rumänien	125	2	2	-	123	5	125	35
Übrige EU-Länder	104	3	2	1	101	21	104	41
Sonstige Länder	200	11	6	5	189	56	200	66

Vollständige Aufgaben nach ausgewählten Staatsangehörigkeiten von Einzelunternehmern/-innen im Januar 2014





## Impressum

---

Herausgeber:  
Statistisches Landesamt Rheinland-Pfalz  
Mainzer Straße 14-16  
56130 Bad Ems

Telefon: 02603 71-0  
Telefax: 02603 71-3150

E-Mail: [poststelle@statistik.rlp.de](mailto:poststelle@statistik.rlp.de)  
Internet: [www.statistik.rlp.de](http://www.statistik.rlp.de)

Kostenfreier Download im Internet: <http://www.statistik.rlp.de/veroeffentlichungen/statistische-berichte>

---

© Statistisches Landesamt Rheinland-Pfalz · Bad Ems · 2014

Vervielfältigung und Verbreitung, auch auszugsweise, mit Quellenangabe gestattet.