

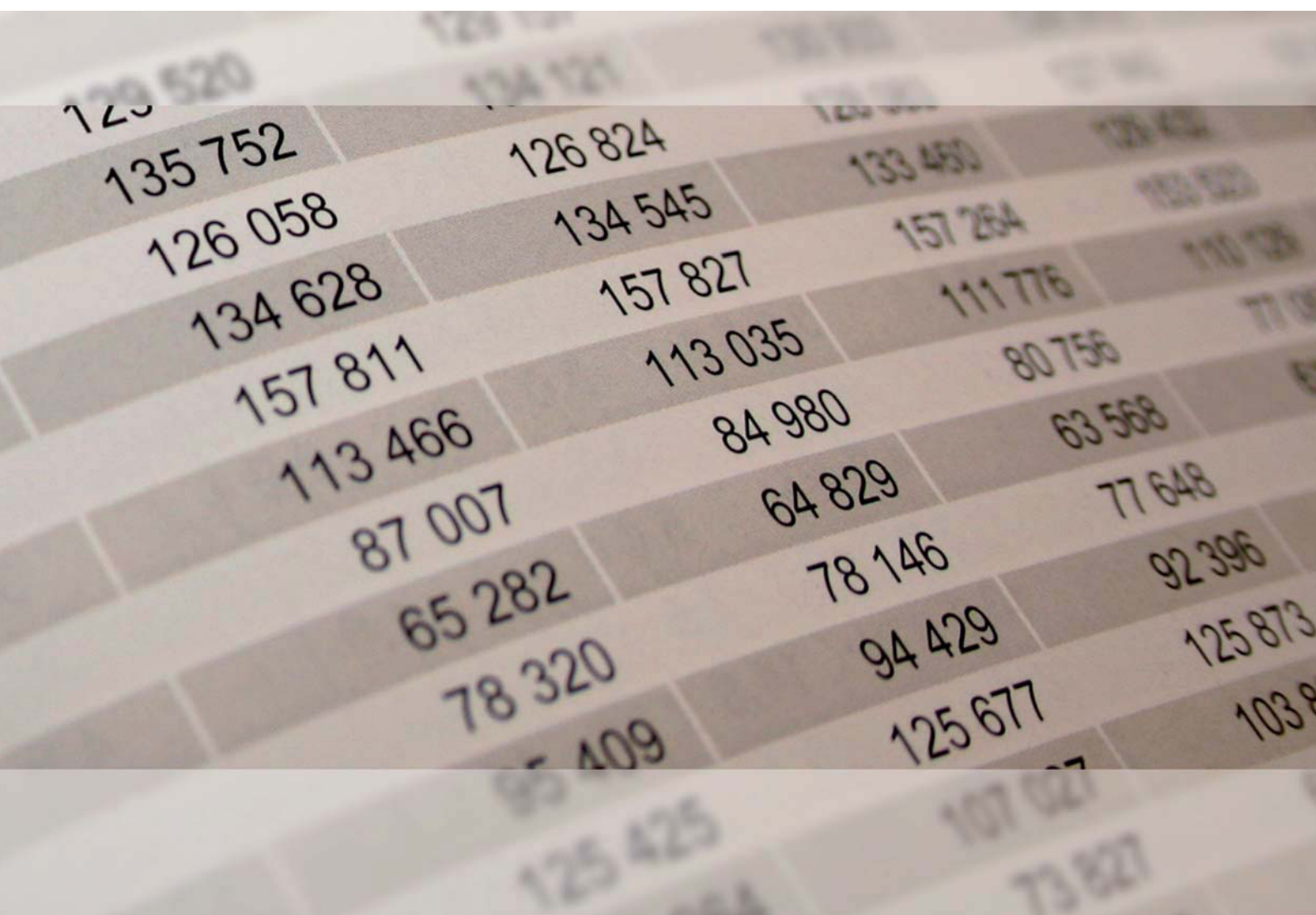


Rheinland-Pfalz

STATISTISCHES LANDESAMT

2014

# STATISTISCHE BERICHTE



# Inhalt

Seite

Vorbemerkungen .....	3
Glossar .....	3

## Tabellen

T 1 Bestockte Rebfläche der Keltertrauben 1964–2013 nach Rebsorten, Anbaugebieten und Bereichen .....	4
T 2 Bestockte Rebfläche der Keltertrauben 1964–2013 nach Anbaugebieten und Bereichen .....	13
T 3 Gerodete Rebfläche 2012/2013 nach Rebsorten und Anbaugebieten .....	13
T 4 Bepflanzte Rebfläche 2012/2013 nach Rebsorten und Anbaugebieten .....	14

## Grafiken

G 1 Bestockte Rebfläche 1970–2013 nach ausgewählten Rebsorten .....	12
G 2 Jährlich bepflanzte Rebfläche der Weißwein- und Rotweinrebsorten 1993–2013 .....	14

## Karten

K 1 Anbau von Rotwein 2013 nach Anbaugebieten und Bereichen .....	15
-------------------------------------------------------------------	----

## Zeichenerklärung und Abkürzungen

0	Zahl ungleich Null, Betrag jedoch kleiner als die Hälfte von 1 in der letzten ausgewiesenen Stelle	D	Durchschnitt
-	nichts vorhanden	ha	1 Hektar = 100 Ar = 10 000 m <sup>2</sup>
.	Zahl unbekannt oder geheim	p	vorläufig
X	Nachweis nicht sinnvoll	r	revidiert
...	Zahl fällt später an	s	geschätzt
/	keine Angabe, da Zahl nicht sicher genug		
( )	Aussagewert eingeschränkt, da Zahl statistisch unsicher		

Für die Abgrenzung von Größenklassen wird im Allgemeinen anstelle einer ausführlichen Beschreibung „50 bis unter 100“ die Darstellungsform „50–100“ verwendet.

Einzelwerte in Tabellen werden im Allgemeinen ohne Rücksicht auf die Endsumme gerundet.

## Vorbemerkungen

Dieser Statistische Bericht enthält Ergebnisse zu den Erhebungen der Rebflächen. Statistische Erhebungen der Rebflächen finden seit 1979 zur Beobachtung des weinbaulichen Produktionspotenzials statt. Sie ersetzen das Weinbaukataster von 1964 und dessen jährliche Fortschreibung. Rechtsgrundlage für die Erhebung ist das Gesetz über Agrarstatistiken (Agrarstatistikgesetz - AgrStatG) in der Fassung der Bekanntmachung vom 17. Dezember 2009 (BGBl. I S. 3886).

Die Erhebungen zu den Rebflächen bestehen aus

- einer Grunderhebung über die Rebfläche und deren alters- und sortenmäßige Zusammensetzung in mehrjährlichem Turnus sowie
- jährlichen Zwischenerhebungen über die eingetretenen Änderungen bei den Rebflächen und -sorten aufgrund von Neu- und Wiederanpflanzungen, Rodungen oder Einstellung der Bewirtschaftung.

Grunderhebungen erfolgten für die Weinwirtschaftsjahre 1978/79, 1989/90, 1998/99 und 2008/2009. Die Erhebungen richteten sich an alle Betriebe mit einer bestockten oder zur Wiederbestockung vorgesehenen Rebfläche von mindestens 10 Ar. Betriebe mit weniger als 10 Ar waren auskunftspflichtig, wenn sie Weinbauerzeugnisse, Trauben, Maische, Most, Wein oder Erzeugnisse daraus zum Verkauf herstellten. Seit 1992 werden die Daten für die Grund- und Zwischenerhebungen sekundärstatistisch aus der EU-Weinbaukartei aufbereitet, die bei der Landwirtschaftskammer Rheinland-Pfalz geführt wird.

Dieser Statistische Bericht enthält die aktuellen Ergebnisse der Jahre 2012 und 2013 jeweils zum Stichtag 31. Juli sowie zum Vergleich die der Grunderhebungen. Ergänzend wurden für Land und Anbauggebiete die Ergebnisse des Weinbaukatasters von 1964 herangezogen.

Die Vergleichbarkeit der Ergebnisse der Rebflächenenerhebungen mit den Angaben aus dem Weinbaukataster von 1964 ist hinsichtlich der Rebsorten, die 1979 einem neuen Gliederungsschema (nach der Beerenfarbe) unterworfen wurden, geringfügig eingeschränkt. Darüber hinaus wird die zeitliche Vergleichbarkeit durch die sekundärstatistische Aufbereitung (ab 1992) und durch den Wechsel vom Betriebs- zum Belegenheitsprinzip (ab 1994) beeinträchtigt.

## Glossar

### **Anbauggebiet, bestimmtes (Weinbau)**

Die Festlegung bestimmter Anbauggebiete für Qualitätswein ergibt sich aus § 3 Weingesetz in der Fassung der Bekanntmachung vom 18. Januar 2011 (BGBl. I S. 66). Die Abgrenzung der rheinland-pfälzischen Anbauggebiete ist in Landesverordnungen geregelt.

### **Bereich (Weinbau)**

Zusammenfassung mehrerer Weinbergslagen (Einzel- bzw. Großlagen) und lagenfreier Rebflächen, aus deren Erträgen Weine gleichartiger Geschmacksrichtung hergestellt zu werden pflegen und die in nahe beieinanderliegenden Gemeinden desselben bestimmten Anbaugebietes belegen sind.

### **Bestockte Rebfläche**

Ertragsrebfläche und noch nicht im Ertrag stehende Rebfläche (Jungfelder).

Rebsorte	1964	1979	1989	1999	2009	2012	2013		Veränderung 2013 zu 2012
	ha							%	
Rheinland-Pfalz									
Weißweinrebsorten	43 053	59 873	60 223	55 213	44 364	44 090	44 428	69,4	0,8
Riesling, Weißer	12 853	13 100	14 584	15 390	16 291	16 458	16 869	26,4	2,5
Müller-Thurgau	10 821	16 116	15 435	13 072	8 481	8 145	7 974	12,5	-2,1
Silvaner, Grüner	15 918	7 911	5 835	4 956	3 560	3 412	3 342	5,2	-2,0
Ruländer	223	1 351	830	1 036	2 543	2 817	3 029	4,7	7,5
Burgunder, Weißer	201	445	439	1 243	2 322	2 637	2 758	4,3	4,6
Kerner	3	3 880	6 173	5 573	2 848	2 458	2 317	3,6	-5,7
Chardonnay	-	-	3	408	993	1 220	1 320	2,1	8,2
Scheurebe	324	3 469	3 687	2 909	1 456	1 292	1 239	1,9	-4,1
Bacchus	2	2 394	2 840	2 449	1 138	1 009	963	1,5	-4,6
Sauvignon blanc	-	-	-	5	373	536	593	0,9	10,7
Gewürztraminer	275	542	383	481	532	564	580	0,9	3,0
Huxelrebe	56	1 478	1 563	1 285	611	546	519	0,8	-4,9
Ortega	-	988	1 188	1 020	593	535	508	0,8	-5,0
Elbling	1 061	1 049	1 073	986	543	512	502	0,8	-2,1
Morio-Muskat	1 050	2 988	1 886	1 143	483	425	406	0,6	-4,4
Faberrebe	-	1 858	2 008	1 564	544	446	403	0,6	-9,6
Muskateller	6	9	16	36	89	117	131	0,2	11,7
Auxerrois	20	11	6	23	104	118	125	0,2	5,5
Siegerrebe	67	265	207	167	101	97	94	0,1	-2,5
Cabernet blanc	-	-	-	.	23	50	69	0,1	38,1
Reichensteiner	-	225	317	250	96	77	68	0,1	-11,7
Würzer	-	61	115	106	64	61	60	0,1	-0,8
Ehrenfelser	-	337	380	215	69	53	48	0,1	-10,0
Phoenix	-	-	2	24	46	45	47	0,1	5,0
Johanniter	-	-	-	0	38	44	46	0,1	4,5
Rieslaner	16	16	6	26	45	46	45	0,1	-0,6
Solaris	-	-	-	.	17	36	42	0,1	16,8
Optima	-	474	406	232	56	44	38	0,1	-12,7
Kanzler	-	107	60	51	32	31	29	0,0	-6,0
Regner	-	59	167	150	42	31	25	0,0	-17,6
Schönburger	-	52	52	38	19	18	17	0,0	-3,9
Juwel	-	-	29	35	20	18	16	0,0	-10,0
Veltliner, Grüner	-	7	2	2	6	10	14	0,0	32,0
Findling	-	34	36	30	15	14	13	0,0	-3,9
Albalonga	-	37	18	13	11	11	11	0,0	-2,1
Goldmuskateller	-	-	-	-	3	7	11	0,0	50,1
Sonstige	.	610	477	296	154	152	155	0,2	1,9
Rotweinrebsorten	4 858	3 312	6 589	11 618	19 631	19 753	19 591	30,6	-0,8
Dornfelder	-	98	1 037	3 383	7 348	7 557	7 495	11,7	-0,8
Spätburgunder, Blauer	206	432	1 268	2 485	3 909	4 065	4 111	6,4	1,1
Portugieser, Blauer	4 618	2 515	3 832	4 505	3 860	3 521	3 359	5,2	-4,6
Regent	-	-	-	217	1 581	1 556	1 543	2,4	-0,8
Saint Laurent	12	6	24	171	633	632	625	1,0	-1,0
Merlot	-	-	-	26	396	459	482	0,8	5,0
Cabernet Sauvignon	-	-	-	41	259	294	306	0,5	4,3
Müllerrebe	2	38	66	201	260	255	252	0,4	-1,4
Dunkelfelder	-	12	76	207	277	258	247	0,4	-4,5
Frühburgunder, Blauer	8	7	14	54	207	210	209	0,3	-0,6
Acolon	-	-	-	14	181	183	183	0,3	-0,1
Cabernet Dorsa	-	-	-	11	139	148	153	0,2	3,2
Cabernet Mitos	-	-	-	14	147	149	147	0,2	-1,1
Heroldrebe	5	146	189	173	125	113	106	0,2	-5,8
Limberger, Blauer	-	-	-	18	51	52	53	0,1	2,5

Rebsorte	1964	1979	1989	1999	2009	2012	2013	Veränderung 2013 zu 2012	
	ha						%		
noch: Rheinland-Pfalz									
Domina	-	13	25	38	51	47	48	0,1	0,5
Cabernet Cubin	-	-	-	3	38	38	38	0,1	0,0
Syrah	-	-	-	1	17	31	37	0,1	20,0
Dakapo	-	-	-	3	30	31	31	0,0	-0,9
Cabernet Franc	-	-	-	2	8	21	26	0,0	20,3
Cabernet Dorio	-	-	-	5	23	22	22	0,0	-0,7
Rubinet	-	-	-	0	13	15	15	0,0	2,8
Trollinger, Blauer	-	-	-	9	11	11	12	0,0	3,0
Pinotin	-	-	-	-	3	10	11	0,0	16,2
Sonstige	.	45	58	38	63	75	80	0,1	6,9
Insgesamt	48 091	63 187	66 812	66 831	63 995	63 842	64 019	100	0,3
Anbaugebiet Ahr									
Weißweinrebsorten	187	150	107	89	79	86	88	15,7	3,2
Riesling, Weißer	102	74	51	44	44	46	46	8,2	0,6
Müller-Thurgau	71	64	42	32	15	16	16	2,8	-0,8
Burgunder, Weißer	2	-	-	1	10	13	14	2,5	9,3
Sonstige	.	12	14	12	11	11	12	2,1	12,3
Rotweinrebsorten	254	259	372	431	478	476	475	84,3	-0,2
Spätburgunder, Blauer	103	120	238	296	343	352	353	62,7	0,3
Frühburgunder, Blauer	4	3	9	22	36	37	37	6,5	-1,2
Portugieser, Blauer	147	118	95	73	41	32	30	5,4	-4,4
Regent	-	-	-	3	19	19	20	3,5	0,5
Dornfelder	-	3	16	22	17	14	14	2,4	-2,4
Domina	-	10	6	7	10	9	10	1,7	0,3
Sonstige	.	5	8	8	12	12	12	2,1	1,7
Zusammen	444	409	479	520	557	562	563	100	0,3
Anbaugebiet Mittelrhein									
Weißweinrebsorten	833	739	655	503	372	376	382	85,3	1,7
Riesling, Weißer	734	568	513	411	299	303	306	68,2	1,1
Müller-Thurgau	57	79	65	36	24	22	22	5,0	0,6
Burgunder, Weißer	-	2	1	4	13	15	16	3,5	8,9
Ruländer	-	5	3	3	9	11	14	3,0	20,9
Kerner	-	39	36	26	12	9	9	2,0	-4,7
Sonstige	.	46	37	23	15	16	16	3,5	0,1
Rotweinrebsorten	9	8	27	49	66	66	66	14,7	-0,1
Spätburgunder, Blauer	4	5	18	32	39	41	41	9,2	0,4
Dornfelder	-	-	1	8	14	12	12	2,7	-2,5
Portugieser, Blauer	5	2	6	7	6	6	6	1,3	-0,8
Regent	-	-	-	1	3	3	3	0,7	0,4
Sonstige	.	1	2	2	4	4	4	0,9	2,4
Zusammen	843	748	681	552	438	442	448	100	1,5

Rebsorte	1964	1979	1989	1999	2009	2012	2013		Veränderung 2013 zu 2012
	ha						%		
Anbaugebiet Mosel									
Weißweinrebsorten	9 759	12 210	12 467	11 016	8 083	7 839	7 844	90,5	0,1
Riesling, Weißer	7 770	7 167	6 768	6 243	5 379	5 297	5 343	61,6	0,9
Müller-Thurgau	870	2 725	2 924	2 352	1 246	1 127	1 085	12,5	-3,7
Elbling	1 059	1 049	1 073	986	543	512	501	5,8	-2,1
Burgunder, Weißer	-	7	12	80	243	274	287	3,3	5,0
Kerner	-	456	958	845	354	299	279	3,2	-6,8
Ruländer	3	7	6	18	71	88	101	1,2	14,4
Bacchus	2	257	241	185	79	72	69	0,8	-4,1
Chardonnay	-	-	-	13	34	41	46	0,5	12,6
Reichensteiner	-	60	76	58	25	20	19	0,2	-8,1
Auxerrois	8	2	2	3	14	16	19	0,2	14,2
Sauvignon blanc	-	-	-	0	8	12	15	0,2	23,4
Ortega	-	159	116	65	18	14	13	0,1	-8,1
Findling	-	26	29	24	14	13	13	0,1	-4,9
Optima	-	-	173	85	14	11	10	0,1	-10,5
Gewürztraminer	-	-	-	0	6	9	10	0,1	11,6
Sonstige	.	295	89	60	35	35	36	0,4	4,3
Rotweinrebsorten	1	2	42	421	808	823	827	9,5	0,5
Spätburgunder, Blauer	-	-	33	219	353	366	372	4,3	1,7
Dornfelder	-	-	4	158	325	324	322	3,7	-0,5
Regent	-	-	-	21	59	59	58	0,7	-2,3
Saint Laurent	-	-	-	1	12	12	12	0,1	0,3
Müllerrebe	-	-	1	7	10	10	11	0,1	1,8
Merlot	-	-	-	0	8	9	9	0,1	5,6
Dunkelfelder	-	-	-	5	9	8	8	0,1	-4,8
Frühburgunder, Blauer	-	-	0	1	8	8	7	0,1	-6,4
Domina	-	-	1	4	6	5	5	0,1	-4,2
Sonstige	.	2	3	5	19	21	22	0,3	6,5
Zusammen	9 777	12 212	12 509	11 437	8 890	8 662	8 671	100	0,1
Bereich Bernkastel									
Weißweinrebsorten	.	7 368	7 756	7 209	5 329	5 182	5 177	90,6	-0,1
Riesling, Weißer	.	4 545	4 339	4 277	3 732	3 705	3 743	65,5	1,0
Müller-Thurgau	.	1 930	2 158	1 825	982	888	851	14,9	-4,1
Kerner	.	308	718	672	287	241	224	3,9	-7,1
Burgunder, Weißer	.	1	2	42	128	143	151	2,6	5,4
Bacchus	.	172	175	146	61	56	54	0,9	-3,4
Ruländer	.	1	1	5	28	36	38	0,7	6,4
Chardonnay	.	-	-	7	19	24	27	0,5	10,6
Reichensteiner	.	40	56	44	19	15	14	0,2	-7,0
Sauvignon blanc	.	-	-	0	5	5	11	0,2	113,3
Ortega	.	129	93	53	14	11	10	0,2	-5,8
Findling	.	-	-	19	11	11	10	0,2	-5,0
Sonstige	.	242	214	119	44	47	44	0,8	-6,1
Rotweinrebsorten	.	1	22	263	522	535	538	9,4	0,5
Spätburgunder, Blauer	.	1	17	130	219	230	233	4,1	1,4
Dornfelder	.	-	3	106	221	221	220	3,8	-0,4
Regent	.	-	-	12	36	36	36	0,6	-1,0
Müllerrebe	.	-	-	6	7	8	8	0,1	0,7
Sonstige	.	-	2	10	38	40	41	0,7	1,9
Zusammen	.	7 368	7 778	7 472	5 851	5 717	5 716	100	0,0

Rebsorte	1964	1979	1989	1999	2009	2012	2013		Veränderung 2013 zu 2012
	ha						%		
Bereich Obermosel									
Weißweinrebsorten	.	1 037	1 078	1 000	648	643	653	94,2	1,6
Elbling	.	907	938	895	509	482	473	68,2	-1,9
Müller-Thurgau	.	77	75	58	36	43	45	6,5	5,7
Burgunder, Weißer	.	-	1	5	34	41	45	6,5	10,1
Ruländer	.	3	4	9	29	35	43	6,2	24,5
Kerner	.	15	26	20	13	12	11	1,6	-4,8
Sonstige	.	35	34	13	27	30	35	5,1	16,3
Rotweinrebsorten	.	-	2	12	36	38	41	5,8	6,2
Spätburgunder, Blauer	.	-	1	7	18	19	21	3,0	11,3
Dornfelder	.	-	0	4	12	13	13	1,9	0,5
Sonstige	.	-	1	1	6	7	7	1,0	3,0
Zusammen	.	1 037	1 080	1 012	684	681	693	100	1,9
Bereich Burg Cochem									
Weißweinrebsorten	.	2 078	2 005	1 664	1 217	1 135	1 125	85,2	-0,9
Riesling, Weißer	.	1 399	1 227	1 045	857	811	806	61,0	-0,6
Müller-Thurgau	.	399	455	354	193	164	159	12,0	-3,1
Burgunder, Weißer	.	-	2	15	43	46	48	3,6	2,8
Kerner	.	77	131	107	45	37	36	2,7	-4,1
Elbling	.	122	111	81	27	23	22	1,6	-5,3
Sonstige	.	81	79	62	53	54	55	4,2	3,5
Rotweinrebsorten	.	1	12	110	193	195	195	14,8	0,1
Spätburgunder, Blauer	.	-	9	57	81	84	85	6,5	1,3
Dornfelder	.	-	1	42	82	80	79	6,0	-1,1
Regent	.	-	-	5	16	16	16	1,2	-0,9
Sonstige	.	1	2	5	14	14	14	1,1	0,6
Zusammen	.	2 079	2 017	1 775	1 410	1 330	1 320	100	-0,7
Bereich Ruwertal									
Weißweinrebsorten	.	.	.	219	174	173	173	95,2	0,0
Riesling, Weißer	.	.	.	195	163	160	160	88,0	0,5
Sonstige	.	.	.	24	10	14	13	7,2	-5,3
Rotweinrebsorten	.	.	.	3	9	9	9	4,8	-2,2
Spätburgunder, Blauer	.	.	.	3	5	6	6	3,1	-0,4
Sonstige	.	.	.	0	3	3	3	1,7	-5,2
Zusammen	.	.	.	222	182	182	182	100	-0,1
Bereich Saar									
Weißweinrebsorten	.	.	.	925	715	707	716	94,1	1,3
Riesling, Weißer	.	.	.	724	617	612	624	82,0	1,8
Burgunder, Weißer	.	.	.	15	35	36	37	4,8	1,4
Müller-Thurgau	.	.	.	105	34	31	29	3,8	-8,2
Sonstige	.	.	.	80	29	27	27	3,6	-0,6
Rotweinrebsorten	.	.	.	32	48	46	45	5,9	-2,6
Spätburgunder, Blauer	.	.	.	22	29	28	27	3,6	-1,2
Dornfelder	.	.	.	6	10	9	9	1,2	-0,4
Sonstige	.	.	.	4	9	9	8	1,1	-9,2
Zusammen	.	.	.	957	763	752	760	100	1,0

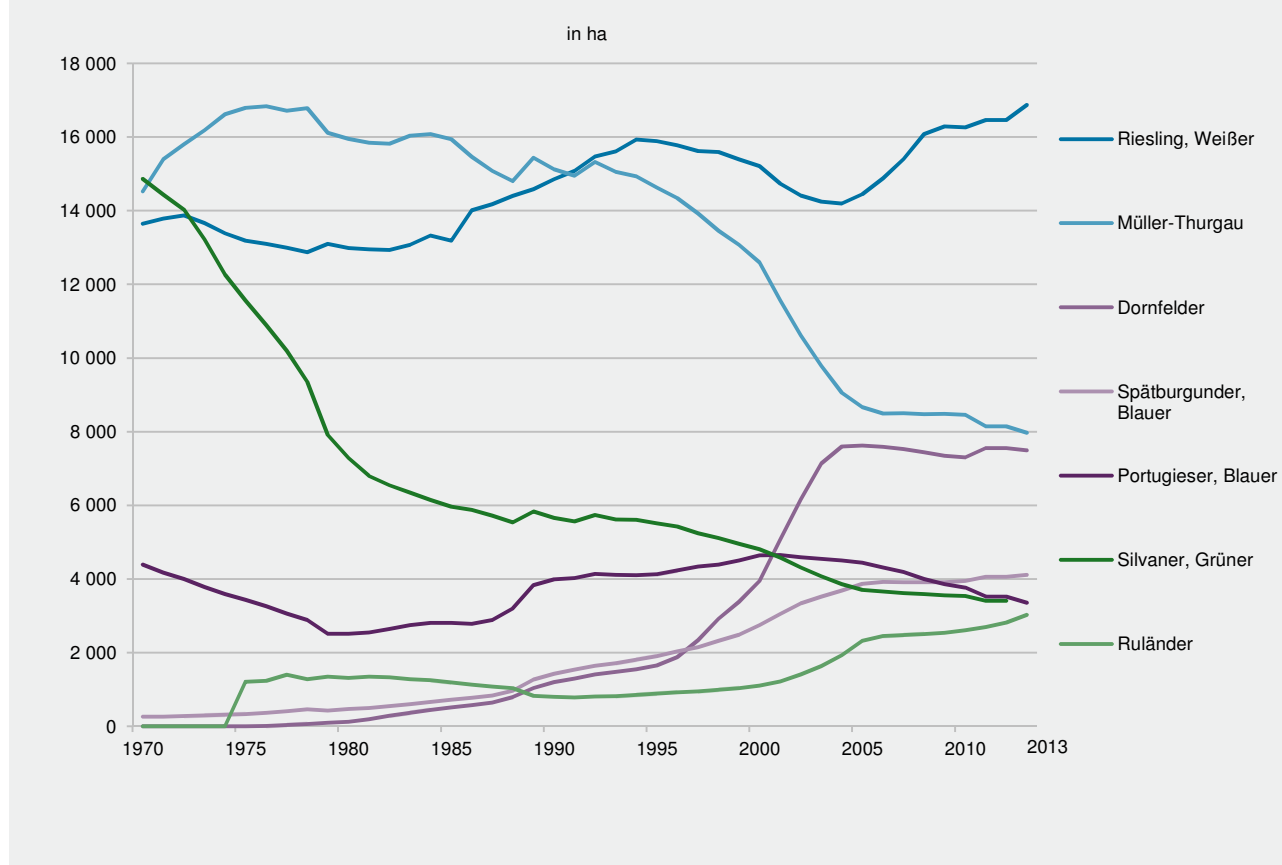
Rebsorte	1964	1979	1989	1999	2009	2012	2013		Veränderung 2013 zu 2012
	ha						%		
Anbaugebiet Nahe									
Weißweinrebsorten	3 702	4 436	4 404	4 017	3 125	3 113	3 130	74,8	0,5
Riesling, Weißer	1 006	981	1 137	1 175	1 137	1 154	1 170	27,9	1,4
Müller-Thurgau	943	1 312	1 157	918	558	538	532	12,7	-1,1
Ruländer	10	119	97	121	219	249	264	6,3	6,2
Burgunder, Weißer	17	59	63	129	230	255	262	6,3	2,9
Silvaner, Grüner	1 605	841	560	430	272	252	247	5,9	-2,0
Kerner	-	232	392	373	189	166	158	3,8	-4,8
Bacchus	-	198	257	250	153	145	144	3,4	-1,0
Scheurebe	51	266	308	253	129	112	108	2,6	-3,2
Chardonnay	-	-	0	23	40	47	49	1,2	3,7
Gewürztraminer	18	16	15	19	25	27	27	0,7	3,4
Faberrebe	-	123	121	98	28	23	22	0,5	-7,6
Sauvignon blanc	-	-	-	0	11	17	19	0,5	15,4
Würzer	-	8	24	23	18	18	18	0,4	3,5
Huxelrebe	1	49	53	42	19	17	16	0,4	-6,4
Sonstige	.	232	220	163	97	95	93	2,2	-1,2
Rotweinrebsorten	41	50	232	586	1 038	1 058	1 057	25,2	-0,1
Dornfelder	-	1	53	219	448	452	448	10,7	-0,9
Spätburgunder, Blauer	4	14	70	174	248	263	270	6,4	2,5
Portugieser, Blauer	33	31	82	117	109	105	101	2,4	-4,0
Regent	-	-	-	21	101	100	98	2,4	-1,6
Dunkelfelder	-	-	6	20	22	21	21	0,5	-1,6
Saint Laurent	-	1	0	3	18	20	20	0,5	0,5
Frühburgunder, Blauer	-	-	-	3	18	19	19	0,5	0,5
Merlot	-	-	-	1	16	18	18	0,4	0,1
Sonstige	.	3	21	28	57	60	61	1,5	3,2
Zusammen	3 749	4 487	4 636	4 603	4 163	4 172	4 187	100	0,4
Anbaugebiet Rheinhessen									
Weißweinrebsorten	14 793	22 516	23 106	22 106	18 280	18 198	18 297	68,8	0,5
Riesling, Weißer	984	1 243	1 869	2 581	3 887	4 052	4 267	16,1	5,3
Müller-Thurgau	5 393	6 633	5 939	5 602	4 340	4 289	4 241	16,0	-1,1
Silvaner, Grüner	7 629	4 286	3 488	3 182	2 462	2 405	2 371	8,9	-1,4
Ruländer	100	530	331	381	1 170	1 287	1 379	5,2	7,2
Burgunder, Weißer	13	93	137	410	913	1 055	1 095	4,1	3,8
Kerner	2	1 219	2 173	2 130	1 186	1 011	944	3,5	-6,6
Scheurebe	157	1 961	2 119	1 762	911	808	770	2,9	-4,7
Bacchus	-	1 521	1 893	1 672	766	665	628	2,4	-5,5
Chardonnay	-	-	1	153	429	550	601	2,3	9,2
Huxelrebe	37	795	857	762	409	367	349	1,3	-5,1
Faberrebe	-	1 366	1 563	1 273	466	385	349	1,3	-9,5
Ortega	-	511	670	619	347	314	295	1,1	-5,9
Sauvignon blanc	-	-	-	1	130	192	211	0,8	9,5
Morio-Muskat	328	1 105	739	486	212	184	175	0,7	-4,8
Gewürztraminer	71	138	91	116	148	159	162	0,6	2,3
Siegerrebe	35	163	127	108	62	55	53	0,2	-4,8
Reichensteiner	-	104	186	158	61	49	42	0,2	-15,0
Würzer	-	43	80	76	43	40	39	0,1	-2,7
Muskateller	4	2	2	5	23	31	33	0,1	7,6
Auxerrois	-	3	1	4	24	27	27	0,1	1,2
Johanniter	-	-	-	-	-	25	25	0,1	1,3
Regner	-	47	154	140	41	30	25	0,1	-17,9
Phönix	-	-	1	11	20	20	21	0,1	5,2
Sonstige	.	753	685	478	230	200	197	0,7	-1,8

Rebsorte	1964	1979	1989	1999	2009	2012	2013		Veränderung 2013 zu 2012
	ha							%	
noch: Anbaugebiet Rheinhessen									
Rotweinrebsorten	1 391	983	2 356	4 274	8 200	8 318	8 285	31,2	-0,4
Dornfelder	-	34	436	1 341	3 407	3 541	3 535	13,3	-0,2
Portugieser, Blauer	1 333	713	1 371	1 782	1 609	1 486	1 439	5,4	-3,2
Spätburgunder, Blauer	42	159	420	774	1 344	1 421	1 439	5,4	1,3
Regent	-	-	-	79	767	754	752	2,8	-0,3
Saint Laurent	8	2	2	42	302	297	293	1,1	-1,5
Merlot	-	-	-	8	147	167	174	0,7	4,3
Cabernet Sauvignon	-	-	-	11	87	102	105	0,4	3,4
Frühburgunder, Blauer	2	3	4	20	83	87	87	0,3	0,3
Müllerrebe	-	5	14	57	81	82	83	0,3	1,9
Cabernet Mitos	-	-	-	7	62	63	63	0,2	0,0
Cabernet Dorsa	-	-	-	3	52	54	54	0,2	0,5
Acolon	-	-	-	4	54	54	54	0,2	0,3
Dunkelfelder	-	5	25	54	64	58	54	0,2	-7,3
Heroldrebe	-	-	-	44	31	29	27	0,1	-4,7
Domina	-	-	-	14	19	18	18	0,1	0,1
Dakapo	-	-	-	-	-	16	16	0,1	-1,0
Rubinet	-	-	-	-	-	15	15	0,1	2,9
Sonstige	.	62	84	34	91	75	77	0,3	3,4
Zusammen	16 252	23 500	25 462	26 381	26 480	26 516	26 582	100	0,2
Bereich Bingen									
Weißweinrebsorten	.	7 344	7 692	7 276	5 848	5 775	5 823	67,4	0,8
Müller-Thurgau	.	1 960	1 747	1 660	1 327	1 294	1 286	14,9	-0,7
Riesling, Weißer	.	267	495	670	1 077	1 117	1 187	13,7	6,2
Silvaner, Grüner	.	1 713	1 414	1 324	1 016	995	983	11,4	-1,3
Ruländer	.	139	94	110	377	411	445	5,2	8,3
Kerner	.	433	775	752	390	339	319	3,7	-5,8
Burgunder, Weißer	.	15	20	97	270	305	317	3,7	3,8
Scheurebe	.	701	777	663	332	294	282	3,3	-4,0
Bacchus	.	601	741	647	289	250	238	2,8	-5,1
Chardonnay	.	-	1	34	144	177	194	2,2	9,5
Faberrebe	.	566	622	493	164	140	130	1,5	-7,6
Ortega	.	127	195	188	105	96	92	1,1	-3,9
Huxelrebe	.	180	196	166	86	77	73	0,8	-5,8
Sauvignon blanc	.	-	-	-	35	52	57	0,7	9,1
Morio-Muskat	.	-	-	145	57	48	47	0,5	-1,3
Gewürztraminer	.	-	-	21	35	38	40	0,5	6,2
Sonstige	.	642	615	306	144	140	133	1,5	-4,8
Rotweinrebsorten	.	444	875	1 522	2 805	2 823	2 810	32,6	-0,5
Dornfelder	.	10	133	432	1 087	1 127	1 128	13,1	0,1
Portugieser, Blauer	.	315	534	692	612	570	551	6,4	-3,3
Spätburgunder, Blauer	.	97	173	289	470	482	488	5,7	1,3
Regent	.	-	-	28	323	319	318	3,7	-0,5
Saint Laurent	.	0	1	9	85	82	79	0,9	-2,9
Frühburgunder, Blauer	.	-	-	11	42	45	46	0,5	1,1
Merlot	.	-	-	2	36	41	42	0,5	3,7
Cabernet Sauvignon	.	-	-	3	27	33	33	0,4	1,7
Dunkelfelder	.	-	-	21	27	24	22	0,3	-7,2
Sonstige	.	22	34	34	97	100	101	1,2	1,1
Zusammen	.	7 789	8 568	8 798	8 653	8 599	8 633	100	0,4

Rebsorte	1964	1979	1989	1999	2009	2012	2013		Veränderung 2013 zu 2012
	ha						%		
Bereich Nierstein									
Weißweinrebsorten	.	9 178	9 127	8 671	7 227	7 237	7 258	71,2	0,3
Riesling, Weißer	.	618	838	1 154	1 611	1 680	1 764	17,3	5,0
Müller-Thurgau	.	2 861	2 520	2 328	1 781	1 773	1 738	17,0	-2,0
Silvaner, Grüner	.	1 717	1 399	1 231	932	916	905	8,9	-1,2
Ruländer	.	224	123	144	457	508	545	5,3	7,2
Burgunder, Weißer	.	46	68	188	363	423	436	4,3	3,0
Kerner	.	467	854	843	490	412	381	3,7	-7,5
Scheurebe	.	795	820	654	339	295	281	2,8	-4,8
Bacchus	.	594	715	626	281	247	236	2,3	-4,3
Chardonnay	.	-	0	64	154	203	222	2,2	9,2
Faberrebe	.	493	563	447	176	147	133	1,3	-9,8
Huxelrebe	.	283	283	252	150	133	128	1,3	-4,2
Ortega	.	218	267	245	141	129	121	1,2	-5,9
Sauvignon blanc	.	-	-	0	50	77	83	0,8	7,4
Gewürztraminer	.	-	-	49	63	67	68	0,7	1,3
Sonstige	.	862	677	446	238	225	218	2,1	-2,9
Rotweinrebsorten	.	215	739	1 451	2 886	2 945	2 936	28,8	-0,3
Dornfelder	.	8	159	495	1 258	1 314	1 309	12,8	-0,4
Spätburgunder, Blauer	.	25	126	270	479	513	519	5,1	1,2
Portugieser, Blauer	.	161	414	556	513	467	452	4,4	-3,3
Regent	.	-	-	27	237	234	234	2,3	0,0
Saint Laurent	.	0	0	14	107	103	103	1,0	0,0
Merlot	.	-	-	3	66	74	78	0,8	4,2
Sonstige	.	21	40	86	226	240	242	2,4	0,7
Zusammen	.	9 393	9 866	10 122	10 113	10 182	10 194	100	0,1
Bereich Wonnegau									
Weißweinrebsorten	.	5 994	6 288	6 159	5 205	5 186	5 216	67,3	0,6
Riesling, Weißer	.	358	535	756	1 199	1 254	1 317	17,0	5,0
Müller-Thurgau	.	1 812	1 673	1 614	1 231	1 222	1 217	15,7	-0,4
Silvaner, Grüner	.	856	675	626	513	493	483	6,2	-2,0
Ruländer	.	168	114	127	336	368	389	5,0	5,8
Burgunder, Weißer	.	33	49	125	281	327	343	4,4	4,8
Kerner	.	318	545	536	306	260	243	3,1	-6,3
Scheurebe	.	465	522	445	240	219	207	2,7	-5,4
Chardonnay	.	-	-	56	131	169	185	2,4	9,0
Bacchus	.	326	437	399	197	167	154	2,0	-7,9
Huxelrebe	.	332	378	344	173	157	148	1,9	-5,5
Faberrebe	.	307	378	332	126	98	86	1,1	-11,9
Ortega	.	167	208	186	101	89	82	1,1	-8,1
Morio-Muskat	.	432	298	202	88	77	71	0,9	-6,9
Sauvignon blanc	.	-	-	0	44	63	71	0,9	12,5
Sonstige	.	420	476	411	237	225	219	2,8	-2,2
Rotweinrebsorten	.	324	741	1 301	2 509	2 549	2 540	32,7	-0,4
Dornfelder	.	16	144	414	1 062	1 101	1 098	14,2	-0,2
Portugieser, Blauer	.	237	423	533	485	449	436	5,6	-3,0
Spätburgunder, Blauer	.	37	121	215	396	426	431	5,6	1,4
Regent	.	-	-	25	206	201	200	2,6	-0,5
Saint Laurent	.	2	1	19	110	112	110	1,4	-1,8
Merlot	.	-	-	3	44	52	54	0,7	5,0
Sonstige	.	32	52	92	206	209	210	2,7	0,4
Zusammen	.	6 318	7 028	7 461	7 715	7 736	7 756	100	0,3

Rebsorte	1964	1979	1989	1999	2009	2012	2013		Veränderung 2013 zu 2012
	ha						%		
Anbaugebiet Pfalz									
Weißweinrebsorten	13 779	19 821	19 485	17 481	14 425	14 477	14 686	62,3	1,4
Riesling, Weißer	2 257	3 066	4 247	4 935	5 546	5 607	5 737	24,3	2,3
Müller-Thurgau	3 487	5 303	5 308	4 131	2 298	2 152	2 078	8,8	-3,5
Ruländer	110	689	393	511	1 070	1 179	1 268	5,4	7,6
Burgunder, Weißer	169	285	225	621	913	1 026	1 083	4,6	5,6
Kerner	1	1 932	2 605	2 193	1 105	971	926	3,9	-4,6
Silvaner, Grüner	6 638	2 771	1 779	1 340	825	753	723	3,1	-4,1
Chardonnay	-	-	1	217	489	580	622	2,6	7,3
Gewürztraminer	183	386	276	346	353	368	379	1,6	3,0
Scheurebe	105	1 220	1 244	883	408	365	354	1,5	-3,0
Sauvignon blanc	-	-	-	4	224	313	347	1,5	10,8
Morio-Muskat	692	1 821	1 106	634	260	230	221	0,9	-4,2
Ortega	-	296	372	310	212	195	189	0,8	-3,0
Huxelrebe	17	618	643	474	180	160	153	0,6	-4,4
Sonstige	.	1 434	1 286	881	542	578	607	2,6	5,1
Rotweinrebsorten	3 162	2 010	3 561	5 857	9 042	9 012	8 881	37,7	-1,5
Dornfelder	-	60	527	1 635	3 138	3 214	3 164	13,4	-1,5
Portugieser, Blauer	3 099	1 649	2 275	2 524	2 092	1 890	1 781	7,6	-5,7
Spätburgunder, Blauer	52	133	489	990	1 582	1 621	1 636	6,9	0,9
Regent	-	-	-	92	632	620	612	2,6	-1,2
Saint Laurent	2	3	22	125	301	302	300	1,3	-0,7
Merlot	-	-	-	16	225	264	279	1,2	5,8
Cabernet Sauvignon	-	-	-	24	153	173	183	0,8	5,4
Dunkelfelder	-	5	43	125	178	167	161	0,7	-4,0
Müllerrebe	2	32	46	129	159	155	149	0,6	-3,6
Acolon	-	-	-	8	115	116	116	0,5	-0,4
Cabernet Dorsa	-	-	-	7	79	85	89	0,4	5,1
Sonstige	.	128	159	184	386	405	411	1,7	1,5
Zusammen	17 026	21 831	23 046	23 338	23 467	23 489	23 567	100	0,3
Bereich Südliche Weinstraße									
Weißweinrebsorten	.	11 352	11 135	9 842	7 707	7 708	7 787	61,9	1,0
Riesling	.	663	1 144	1 573	2 005	2 054	2 122	16,9	3,3
Müller-Thurgau	.	3 454	3 522	2 842	1 579	1 474	1 423	11,3	-3,5
Ruländer	.	427	242	325	735	801	856	6,8	6,9
Kerner	.	1 244	1 773	1 541	800	710	677	5,4	-4,6
Burgunder, Weißer	.	159	124	334	537	599	626	5,0	4,4
Silvaner, Grüner	.	1 675	1 104	864	532	491	470	3,7	-4,2
Chardonnay	.	-	1	104	257	304	322	2,6	5,9
Gewürztraminer	.	120	90	144	167	183	192	1,5	4,6
Sauvignon blanc	.	-	-	1	123	166	184	1,5	10,9
Scheurebe	.	691	725	515	208	186	177	1,4	-4,8
Morio-Muskat	.	1 350	812	457	175	156	148	1,2	-5,3
Ortega	.	212	274	224	146	134	133	1,1	-0,9
Sonstige	.	1 357	1 324	916	442	449	457	3,6	1,8
Rotweinrebsorten	.	515	1 414	2 716	4 832	4 862	4 796	38,1	-1,4
Dornfelder	.	18	284	892	1 923	1 966	1 936	15,4	-1,5
Spätburgunder, Blauer	.	55	235	485	845	870	878	7,0	0,8
Portugieser, Blauer	.	371	763	989	861	798	753	6,0	-5,6
Regent	.	-	-	54	424	418	416	3,3	-0,7
Saint Laurent	.	1	12	55	140	143	143	1,1	-0,3
Sonstige	.	70	120	241	639	665	671	5,3	0,8
Zusammen	.	11 868	12 549	12 558	12 539	12 569	12 583	100	0,1

Rebsorte	1964	1979	1989	1999	2009	2012	2013		Veränderung 2013 zu 2012
	ha							%	
Bereich Mittelhaardt-Deutsche Weinstraße									
Weißweinrebsorten	.	8 469	8 350	7 639	6 718	6 769	6 899	62,8	1,9
Riesling, Weißer	.	2 403	3 103	3 362	3 541	3 553	3 615	32,9	1,7
Müller-Thurgau	.	1 849	1 787	1 290	719	678	655	6,0	-3,5
Burgunder, Weißer	.	125	101	287	376	426	457	4,2	7,3
Ruländer	.	262	151	186	335	378	412	3,8	9,0
Chardonnay	.	-	1	113	232	276	300	2,7	8,7
Silvaner, Grüner	.	1 096	674	476	293	263	252	2,3	-3,9
Kerner	.	689	832	652	305	261	249	2,3	-4,6
Gewürztraminer	.	266	186	202	186	185	188	1,7	1,4
Scheurebe	.	529	519	368	200	179	177	1,6	-1,2
Sonstige	.	1 250	996	705	532	570	594	5,4	4,2
Rotweinrebsorten	.	1 494	2 147	3 142	4 209	4 150	4 085	37,2	-1,6
Dornfelder	.	42	243	742	1 214	1 248	1 228	11,2	-1,6
Portugieser, Blauer	.	1 278	1 512	1 535	1 232	1 092	1 028	9,4	-5,8
Spätburgunder, Blauer	.	78	254	505	737	751	759	6,9	1,0
Regent	.	-	-	38	208	201	197	1,8	-2,4
Saint Laurent	.	1	10	70	161	159	157	1,4	-0,9
Merlot	.	-	-	8	113	134	144	1,3	6,9
Sonstige	.	95	128	243	544	565	573	5,2	1,3
Zusammen	.	9 963	10 497	10 781	10 928	10 919	10 983	100	0,6



## T 2

## Bestockte Rebfläche der Keltertrauben 1964–2013 nach Anbaugebieten und Bereichen

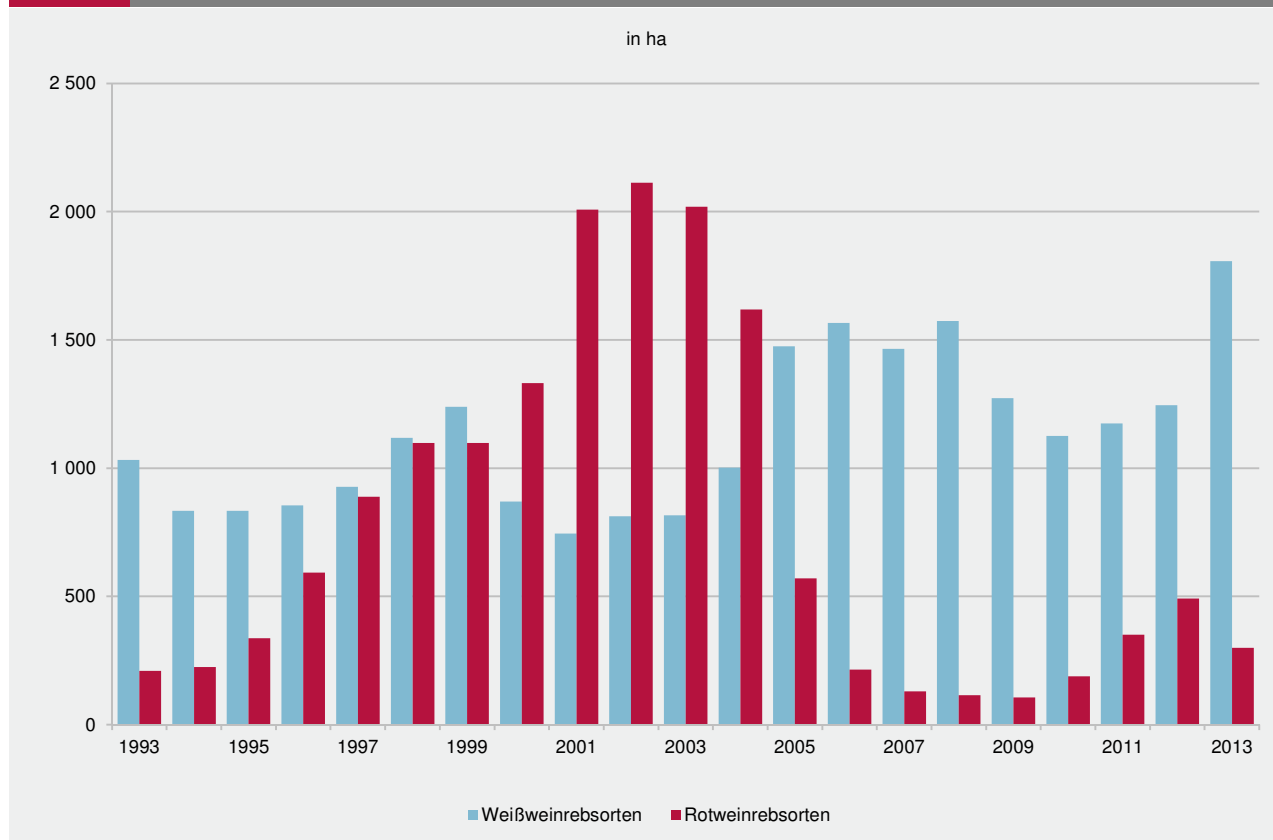
Anbaugebiet Bereich	1964	1979	1989	1999	2009	2012	2013	Veränderung		
								2013 zu 1999	2013 zu 2012	
	ha							%		
Ahr	444	409	479	520	557	562	563	0,9	8,3	0,3
Mittelrhein	843	748	681	552	438	442	448	0,7	-18,8	1,5
Mosel	9 777	12 212	12 509	11 437	8 890	8 662	8 671	13,5	-24,2	0,1
Bernkastel	.	7 368	7 778	7 472	5 851	5 717	5 716	8,9	-23,5	0,0
Obermosel	.	1 037	1 080	1 012	684	681	693	1,1	-31,5	1,9
Burg Cochem	.	2 079	2 017	1 775	1 410	1 330	1 320	2,1	-25,6	-0,7
Ruwertal	.	.	.	222	182	182	182	0,3	-18,1	-0,1
Saar	.	.	.	957	763	752	760	1,2	-20,5	1,0
Nahe	3 749	4 487	4 636	4 603	4 163	4 172	4 187	6,5	-9,0	0,4
Rheinhessen	16 252	23 500	25 462	26 381	26 480	26 516	26 582	41,5	0,8	0,2
Bingen	.	7 789	8 568	8 798	8 653	8 599	8 633	13,5	-1,9	0,4
Nierstein	.	9 393	9 866	10 122	10 113	10 182	10 194	15,9	0,7	0,1
Wonnegau	.	6 318	7 028	7 461	7 715	7 736	7 756	12,1	4,0	0,3
Pfalz	17 026	21 831	23 046	23 338	23 467	23 489	23 567	36,8	1,0	0,3
Südliche Weinstraße	.	11 868	12 549	12 558	12 539	12 569	12 583	19,7	0,2	0,1
Mittelhaardt-Deutsche Weinstraße	.	9 963	10 497	10 781	10 928	10 919	10 983	17,2	1,9	0,6
Rheinland-Pfalz	48 091	63 187	66 812	66 831	63 995	63 842	64 019	100	-4,2	0,3

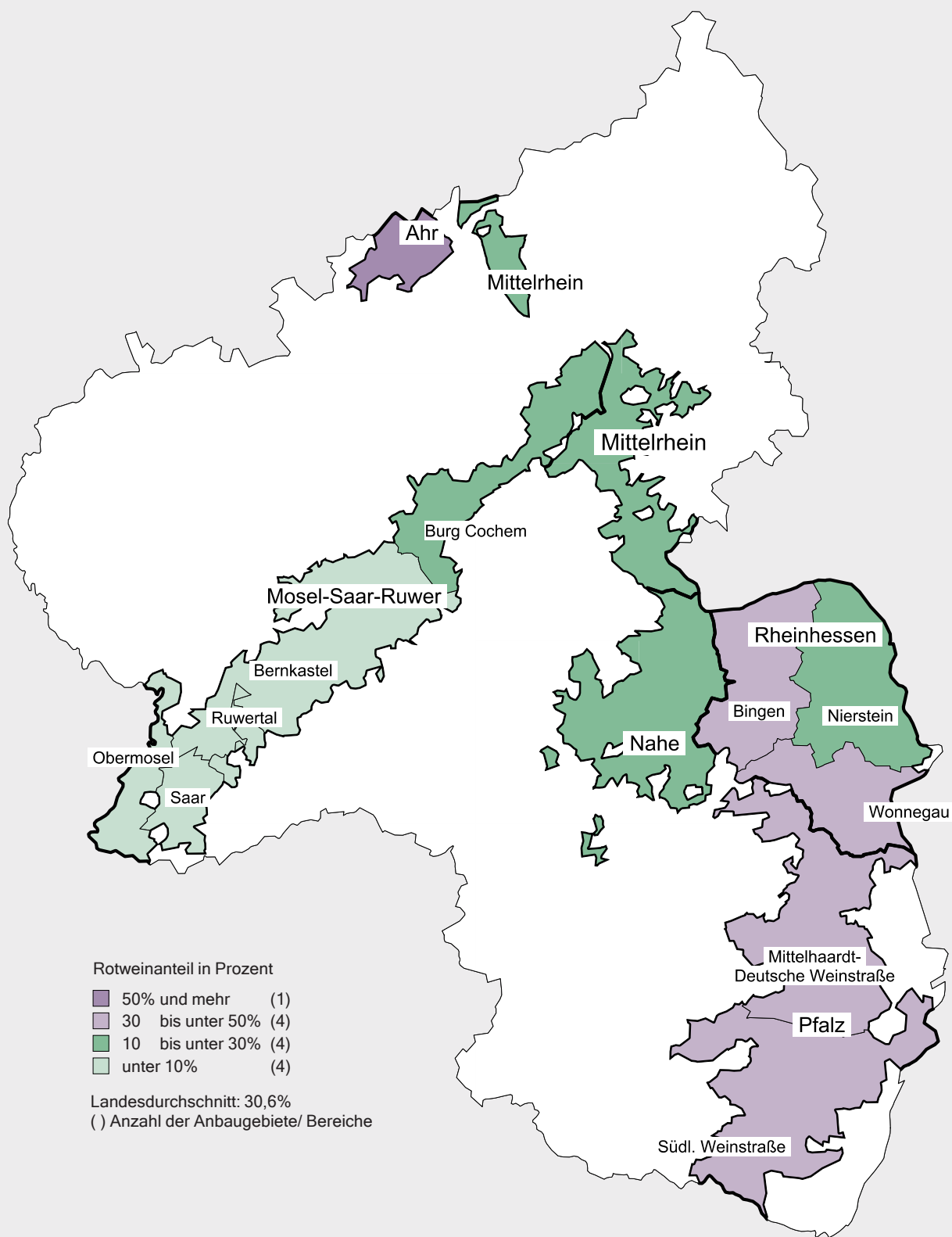
## T 3

## Gerodete Rebfläche 2012/2013 nach Rebsorten und Anbaugebieten

Rebsorte	Insgesamt		Davon im Anbaugebiet					
			Ahr	Mittel- rhein	Mosel	Nahe	Rhein- hessen	Pfalz
	ha	%	ha					
Weißweinrebsorten	1489	76,5	1	6	237	80	668	496
Müller-Thurgau	406	20,9	0	0	64	20	193	129
Riesling, Weißer	313	16,1	1	5	114	17	43	133
Kerner	185	9,5	-	0	23	10	83	69
Silvaner, Grüner	143	7,3	-	0	-	8	93	42
Scheurebe	91	4,7	-	-	0	7	57	26
Bacchus	72	3,7	-	0	4	6	55	8
Faberrebe	45	2,3	-	-	0	2	39	4
Huxelrebe	32	1,6	-	-	0	1	23	7
Ortega	31	1,6	-	-	1	1	21	7
Morio-Muskat	28	1,4	-	-	-	0	13	15
Ruländer	27	1,4	-	0	1	2	7	16
Burgunder, Weißer	22	1,1	-	0	2	1	6	13
Elbling	22	1,1	-	-	22	-	-	-
Gewürztraminer	15	0,8	-	-	-	0	2	13
Sonstige	57	2,9	0	0	6	3	33	15
Rotweinrebsorten	457	23,5	11	1	9	14	139	282
Portugieser, Blauer	190	9,8	1	0	0	5	64	121
Dornfelder	137	7,1	0	0	3	5	44	85
Spätburgunder, Blauer	63	3,3	8	1	4	3	17	32
Sonstige	65	3,4	1	0	3	2	14	44
Insgesamt	1945	100	12	8	246	94	808	778

Rebsorte	Insgesamt		Davon im Anbaugebiet					
			Ahr	Mittel-rhein	Mosel	Nahe	Rhein-hessen	Pfalz
	ha	%	ha					
Weißweinrebsorten	1 806	85,8	3	13	228	100	765	697
Riesling, Weißer	706	33,5	1	8	153	34	254	255
Ruländer	240	11,4	0	2	12	18	99	108
Müller-Thurgau	235	11,2	0	1	22	15	144	53
Burgunder, Weißer	142	6,7	1	1	15	9	45	71
Chardonnay	102	4,8	0	-	5	2	50	45
Silvaner, Grüner	76	3,6	-	-	0	3	62	11
Sauvignon blanc	58	2,8	-	-	3	2	19	34
Kerner	45	2,1	-	-	2	3	15	25
Scheurebe	39	1,9	-	-	0	4	20	15
Gewürztraminer	30	1,4	0	0	1	1	5	22
Bacchus	26	1,2	-	-	1	5	18	2
Cabernet blanc	18	0,9	-	0	0	0	4	13
Muskateller	14	0,7	-	0	0	1	2	10
Sonstige	75	3,6	1	-	14	4	27	30
Rotweinrebsorten	299	14,2	10	1	15	15	112	147
Spätburgunder, Blauer	109	5,2	9	1	10	10	34	44
Dornfelder	74	3,5	0	0	2	1	37	34
Portugieser, Blauer	30	1,4	0	0	-	0	17	12
Merlot	24	1,2	-	-	1	0	7	16
Cabernet Sauvignon	14	0,7	-	-	0	-	3	11
Sonstige	49	2,3	1	0	2	3	12	30
Insgesamt	2 106	100	13	14	242	115	877	844





## Impressum

---

Herausgeber:  
Statistisches Landesamt Rheinland-Pfalz  
Mainzer Straße 14-16  
56130 Bad Ems

Telefon: 02603 71-0  
Telefax: 02603 71-3150

E-Mail: [poststelle@statistik.rlp.de](mailto:poststelle@statistik.rlp.de)  
Internet: [www.statistik.rlp.de](http://www.statistik.rlp.de)

Kostenfreier Download im Internet: <http://www.statistik.rlp.de/veroeffentlichungen/statistische-berichte>

---

© Statistisches Landesamt Rheinland-Pfalz · Bad Ems · 2014

Vervielfältigung und Verbreitung, auch auszugsweise, mit Quellenangabe gestattet.