

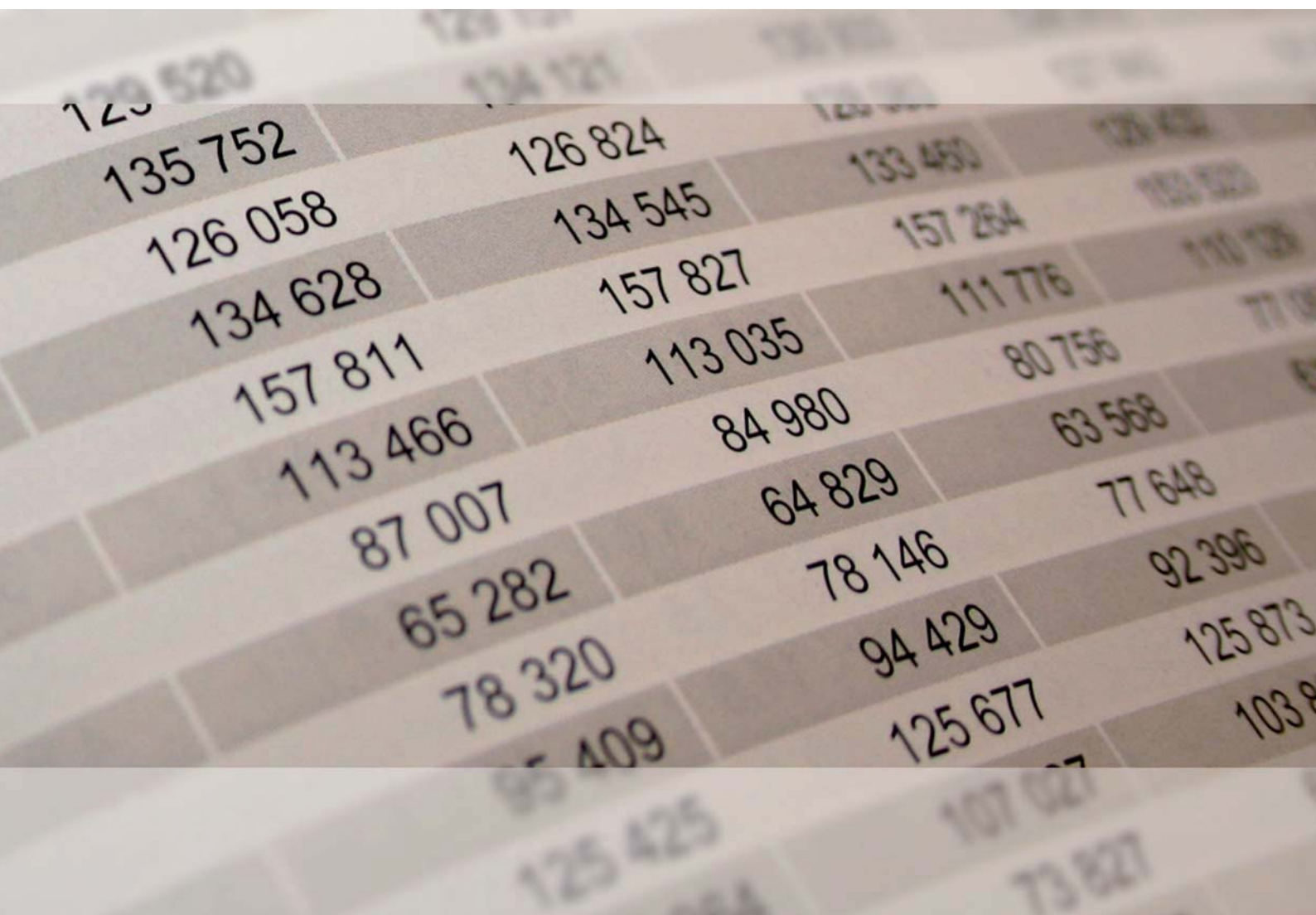


Rheinland-Pfalz

STATISTISCHES LANDESAMT

2013

STATISTISCHE BERICHTE



Korrigierte Fassung vom 30.01.2014

Gemeindefinanzen 2011

Jahresrechnungsergebnisse



Inhalt

	Seite
I. Grundlagen der Erhebung	
1. Erhebungsprogramm	4
2. Abgrenzung des Darstellungsbereichs	5
3. Gesamtwirtschaftliche Darstellung	7
4. Finanzwirtschaftliche Darstellung	8
5. Haushaltsmäßige Darstellung	9
6. Aufbereitungs- und Auswertungsprogramm	10
7. Gruppierungsübersichten	
Gesamtwirtschaftliche Gruppierung der Ausgaben und Einnahmen	12
Finanzwirtschaftliche Gruppierung der Ausgaben und Einnahmen	14
Haushaltsmäßige Gruppierung der Ausgaben und Einnahmen	15
8. Gemeindestruktur und Bevölkerung	
Bevölkerung der Gemeinden und Gemeindeverbände in Rheinland-Pfalz nach Gebiets- körperschaftsgruppen und Gemeindegrößenklassen 2011	17
Bevölkerung in Rheinland-Pfalz nach Verwaltungsbezirken 2006 bis 2011.....	18
9. Zweckverbände und andere juristische Personen zwischengemeindlicher Zusammenarbeit 2006 bis 2011	19
 II. Tabellen	
 1 Ausgaben und Einnahmen in gesamtwirtschaftlicher Gruppierung	
10 Ausgaben und Einnahmen der Gemeinden und Gemeindeverbände 2006 bis 2011 nach Arten	21
11 Ausgaben und Einnahmen der Gemeinden und Gemeindeverbände 2011 nach Gebiets- körperschaftsgruppen und Arten	25
12 Ausgaben und Einnahmen der Gemeinden und Gemeindeverbände 2011 nach Aufgaben- bereichen und Arten	29
 2 Ausgaben und Einnahmen in finanzwirtschaftlicher Gruppierung	
20 Ausgaben und Einnahmen der Gemeinden und Gemeindeverbände 2006 bis 2011 nach Arten und Aufgabenbereichen	33
21 Bruttoausgaben, unmittelbare Ausgaben und Nettoausgaben der Gemeinden und Gemein- deverbände 2006 bis 2011 nach Gebietskörperschaftsgruppen und Aufgabenbereichen	37
22 Ausgaben und Einnahmen der Gemeinden und Gemeindeverbände 2011 nach Arten, Aufgabenbereichen und Gebietskörperschaftsgruppen	43
 3 Ausgaben und Einnahmen in haushaltsmäßiger Gruppierung	
30 Ausgaben und Einnahmen der Gemeinden und Gemeindeverbände 2011 nach Arten und Aufgabengebieten	49
31 Ausgaben und Einnahmen der Gemeinden und Gemeindeverbände 2011 nach Gebiets- körperschaftsgruppen und Arten	97

32	Ausgaben und Einnahmen der Gemeinden und Gemeindeverbände 2011 nach Arten, Gebietskörperschaftsgruppen und Gemeindegrößenklassen	105
33	Ausgaben und Einnahmen der Gemeinden und Gemeindeverbände 2011 nach Arten und Verwaltungsbezirken	117
34	Ausgaben und Einnahmen der kreisangehörigen Gemeinden und der Verbandsgemeinden 2011 nach Arten und Verwaltungsbezirken	125
35	Ausgaben und Einnahmen der Landkreise 2011 nach Arten und Verwaltungsbezirken	133
36	Ausgaben und Einnahmen der verbandsfreien Gemeinden sowie der Verbandsgemeinden und ihrer Ortsgemeinden 2011 nach Arten und Verwaltungsbezirken (unter Ausgliederung der Ortsgemeinden mit 3000 und mehr Einwohnern)	141

4 Kommunale Zweckverbände

40	Ausgaben und Einnahmen der Zweckverbände und der sonstigen juristischen Personen zwischengemeindlicher Zusammenarbeit 2011 nach Aufgabengebieten und Arten	221
----	--	-----

III. Schaubilder

Gesamtausgaben der Gemeinden und Gemeindeverbände für ausgewählte Aufgabengebiete 2005 bis 2011	20
---	----

IV. Alphabetisches Verzeichnis der Verbandsgemeinden und Gemeinden

227

Zeichenerklärung (nach DIN 55301)

- 0 weniger als die Hälfte von 1 in der letzten besetzten Stelle, jedoch mehr als nichts
- nichts vorhanden (genau Null)
- ... Angabe fällt später an
- / keine Angabe, da Zahlenwert nicht sicher genug
- . Zahlenwert unbekannt oder geheim zu halten
- x Tabellenfach gesperrt, weil Aussage nicht sinnvoll
- D Durchschnitt
- p vorläufige Zahl
- r berichtigte Zahl
- s geschätzte Zahl
- () Aussagewert eingeschränkt, da die Zahl statistisch unsicher ist

Geringfügige Abweichungen in den Summen sind auf Runden der Zahlen zurückzuführen.
Abweichungen gegenüber früheren Veröffentlichungen erklären sich durch inzwischen vorgenommene Korrekturen.

Bei Abgrenzung von Größenklassen wird im Allgemeinen anstelle einer ausführlichen Beschreibung wie „von 50 bis unter 100“ die Kurzform „50-100“ verwendet.

Grundlagen der Erhebung

1. Erhebungsprogramm

Nach dem Finanz- und Personalstatistikgesetz vom 22.02.2006 (BGBl. I S. 438) unter Berücksichtigung der Änderungen wird jährlich zum 31.12. eine Bundesstatistik über die Ausgaben und Einnahmen der Gemeinden und Gemeindeverbände sowie der Zweckverbände durchgeführt.

Zu den Gemeinden zählen in Rheinland-Pfalz die kreisfreien Städte, die verbandsfreien Gemeinden, die großen kreisangehörigen Städte und die Ortsgemeinden; unter Gemeindeverbände werden die Verbandsgemeinden und die Landkreise sowie der Bezirksverband Pfalz subsumiert.

Zweckverbände sind Körperschaften des öffentlichen Rechts, in denen neben mindestens einer kommunalen Gebietskörperschaft auch sonstige juristische Personen des öffentlichen und privaten Rechts oder natürliche Personen Mitglied sein können, z. B. Kindergartenzweckverbände. Zweckverbände, die nach der kaufmännischen Buchführung Rechnung legen, werden nicht hier, sondern in der Statistik der Jahresabschlüsse öffentlich bestimmter Fonds, Einrichtungen und Unternehmen erfasst.

Ansatzpunkt der Haushaltsrechnungsstatistik sind die in den Haushaltsrechnungen der Kommunen verbuchten Beträge in der vom Haushaltsrecht vorgegebenen Haushaltssystematik. Das kommunale Haushaltsrecht in Rheinland-Pfalz wurde durch die Verabschiedung des Landesgesetzes zur Einführung der kommunalen Doppik (KomDoppikLG) vom 2. März 2006 (GVBl. 2006, S. 57) grundlegend reformiert. Gemäß diesem Gesetz wurden die rheinland-pfälzischen Kommunen verpflichtet, ihr Haushalts- und Rechnungswesen ab dem Haushaltsjahr 2007, spätestens jedoch ab dem Jahr 2009, von der Kameralistik auf die kommunale Doppik umzustellen, d. h. ihre Bücher ab diesem Jahr nach den Regeln der doppelten Buchführung, allerdings angepasst an die Bedürfnisse der Kommunen, zu führen.

Anlass für die Reform in Rheinland-Pfalz war ein Beschluss der Ständigen Konferenz der Innenminister und -senatoren der Länder (IMK) vom November 2003, das kommunale Haushaltsrecht grundlegend zu reformieren. Damit wurde das Ziel verfolgt, die Möglichkeit zu schaffen, die Gemeinden nach wirtschaftlichen Grundsätzen führen zu können, indem anstatt von Ausgaben und Einnahmen nunmehr Aufwendungen und Erträge erfasst werden und damit auch der nicht zahlungswirksame Ressourcenverbrauch aufgedeckt wird. Das Ministerium des Innern und für Sport Rheinland-Pfalz hat daraufhin zusammen mit den kommunalen Spitzenverbänden im März 2004 das Projekt „Kommunale Doppik in Rheinland-Pfalz“ gestartet, welches von der Mittelrheinischen Treuhand GmbH betreut wurde und am 30. Juni 2005 abgeschlossen wurde. Mit dem Abschlussbericht wurden dem Ministerium Empfehlungen unterbreitet,

die dann Grundlage für die Ausgestaltung des neuen Gemeindehaushaltsrechts waren.

Durch das Landesgesetz zur Einführung der kommunalen Doppik wurden §§ 93 bis 114 und 116 der Gemeindeordnung (GemO) neu gefasst. Diese Vorschriften und die weiteren aufgrund gesetzlicher Ermächtigung erlassenen Rechts- und Verwaltungsvorschriften ersetzen die Vorschriften über die kameralistische Haushaltswirtschaft. Gemäß Artikel 8, § 18 KomDoppikLG sind die vorher geltenden Bestimmungen der Gemeindeordnung und die aufgrund des § 116 GemO a. F. erlassenen Rechts- und Verwaltungsvorschriften über die kameralistische Haushaltsführung und Rechnungslegung der Gemeinden bis zur Umstellung auf die Doppik grundsätzlich weiterhin anzuwenden. Durch die Verabschiedung der Verwaltungsvorschrift über den Produkt- und Kontenrahmenplan mit Zuordnungsvorschriften für die kommunale Haushaltswirtschaft und Muster zur Gemeindeordnung und Gemeindehaushaltsverordnung (VV Gemeindehaushaltssystematik - VV GemHSys) vom 23. November 2006 wurde die Systematik der kommunalen Doppik in Rheinland-Pfalz festgelegt.

Das Erhebungsprogramm der Haushaltsrechnungsstatistik hat infolge der Einführung der kommunalen Doppik, die nicht nur in Rheinland-Pfalz, sondern auch in anderen Bundesländern vollzogen wurde, Änderungen erfahren. Im Jahr 2006 wurde das Gesetz über Finanz- und Personalstatistiken (FPStatG) dahingehend geändert, dass die Statistischen Landesämter bei denjenigen Kommunen, die bereits die kommunale Doppik anwenden, die Ein- und Auszahlungen nach der neuen doppischen und nicht mehr die Ist-Einnahmen und Ist-Ausgaben nach der traditionellen kameralen Systematik abfragen. An die Stelle der Erhebung nach Gruppierungen und Gliederungen ist demnach eine Erhebung nach Konten der Finanzrechnung und Produkten getreten.

Mit der Doppikeinführung waren Umstellungsschwierigkeiten verbunden, die sich auch auf die Qualität der amtlichen Statistik auswirkten. 18 Gebietskörperschaften hatten ihr Rechnungswesen im Berichtsjahr 2011 noch nicht auf die kommunale Doppik umgestellt und konnten nur Ergebnisse in kameraler Systematik liefern. In einem Fall musste das Vorjahresergebnis genommen werden, da das aktuelle Rechnungsergebnis nicht rechtzeitig übermittelt werden konnte. Interkommunale Vergleiche werden durch Unterschiede in der Verbuchungspraxis erschwert. Schließlich ist durch die Änderung der Haushaltssystematik die intertemporale Vergleichbarkeit eingeschränkt.

Bislang wurde zwischen den statistischen Ämtern der Länder und des Bundes noch kein einvernehmliches Darstellungskonzept auf Basis des doppischen Rechnungswesens vereinbart. Daher orientiert sich das Darstellungsprogramm der Ergebnisse der Haushalts-

rechnungssstatistik weiterhin an der kameralen Systematik entsprechend der Verwaltungsvorschriften über die Gliederung und Gruppierung der kommunalen Haushaltspläne. Insofern beziehen sich die

nachstehenden Ausführungen in dem vorliegenden statistischen Bericht weiterhin auf die kameralen Haushaltssystematik.

2. Abgrenzung des Darstellungsbereichs

Haushaltstechnische Verrechnungen

In den *Abschlusssummen der Haushalte* und damit auch in der Darstellung der Ergebnisse in der haushaltsmäßigen Gruppierung sind die haushaltstechnischen Verrechnungen enthalten.

In den kommunalen Haushalten umfassen die haushaltstechnischen Verrechnungen die folgenden Positionen:

- Innere Verrechnungen
 - Erstattungen von Ausgaben des Verwaltungshaushalts zwischen Aufgabenbereichen, als Ausgabe unter der Gr.-Nr. 679 und als Einnahme unter der Gr.-Nr. 169
 - Zinsen für innere Darlehen als Ausgabe unter der Gr.-Nr. 809 und als Einnahme unter der Gr.-Nr. 209
- Zuführungen zwischen den Teilhaushalten
 - die Zuführung vom Verwaltungs- an den Vermögenshaushalt als Ausgabe unter der Gr.-Nr. 86 und als Einnahme unter der Gr.-Nr. 30
 - die Zuführung vom Vermögens- an den Verwaltungshaushalt als Ausgabe unter der Gr.-Nr. 90 und als Einnahme unter der Gr.-Nr. 28
- Kalkulatorische Kosten
 - Abschreibungen als Ausgabe unter der Gr.-Nr. 680 und als Einnahme unter der Gr.-Nr. 270
 - Verzinsung des Anlagekapitals als Ausgabe unter der Gr.-Nr. 685 und als Einnahme unter der Gr.-Nr. 275

Werden beim Nachweis der Ausgaben und Einnahmen nach der haushaltsmäßigen Gruppierung von den jeweiligen Summen die haushaltstechnischen Verrechnungen abgesetzt, um den internen Verrechnungsverkehr zu eliminieren, so wird diese Form der Bereinigung in den begrifflichen Bezeichnungen entsprechend zum Ausdruck gebracht („bereinigte Brutto- bzw. Gesamtausgaben“, „bereinigte Brutto- bzw. Gesamteinnahmen“). Bei der Darstellung der Ergebnisse in gesamtwirtschaftlicher und finanzwirtschaftlicher Gruppierung sind die haushaltstechnischen Verrechnungen definitionsgemäß nicht enthalten. Bei einem Vergleich der Ergebnisse aus der Haushaltsrechnungssstatistik ist deshalb auch zu beachten, dass die Ausgaben und Einnahmen in gesamtwirtschaftlicher und finanzwirtschaftlicher Gruppierung von den Ausgaben und Einnahmen in haushaltsmäßiger Gruppierung um die haushaltstechnischen Verrechnungen abweichen.

Nicht zu den haushaltstechnischen Verrechnungen gehören die Aufnahme und Tilgung von inneren Darlehen, da es sich hier um echte Finanzierungsvorgänge und nicht um bloße interne Verrechnungen handelt. Aufnahme und Tilgung erfolgen normalerweise auch in ganz unterschiedlichen Zeiträumen, sodass sie nicht in Einnahmen und Ausgaben ausgeglichen sind.

Steuerausgleiche

Unter *Steuerausgleiche* fällt im kommunalen Bereich die aus der unterschiedlichen Behandlung der Gewerbesteuerumlage resultierende Differenz zwischen den Haushalten und der Haushaltsrechnungssstatistik. Während in den Haushalten die Einnahmen aus der Gewerbesteuer mit ihren Bruttobeträgen verbucht werden, sodass auf der Ausgabe Seite ein entsprechender Betrag für die an Bund und Länder abzuführende Gewerbesteuerumlage anzusetzen ist, werden die Einnahmen aus der Gewerbesteuer in der Haushaltsrechnungssstatistik nur netto nach Abzug der Gewerbesteuerumlage nachgewiesen, womit ein Ansatz für die Gewerbesteuerumlage auf der Ausgabe Seite entfällt.

Durchlaufende Mittel

Durchlaufende Mittel sind Leistungen, die vom Land bzw. vom Bund voll erstattet werden, sodass es zweckmäßig ist, sie nur beim Land bzw. Bund als Leistungen nachzuweisen und so eine unnötige Aufblähung des Haushaltsvolumens der Gemeinden und Gemeindeverbände zu verhindern. Als durchlaufende Mittel werden in der Haushaltsrechnungssstatistik der Gemeinden und Gemeindeverbände die Leistungen für den Katastrophenschutz sowie die dafür gezahlten Erstattungen behandelt. Die Leistungen für den Katastrophenschutz werden allerdings in den kommunalen Haushalten im Allgemeinen nicht mehr veranschlagt, sodass eine nachträgliche Bereinigung dieser Angaben im Rahmen der Haushaltsrechnungssstatistik nur noch in Ausnahmefällen erforderlich ist. Bei der Bereinigung der aus den kommunalen Haushalten in die Haushaltsrechnungssstatistik zu übernehmenden Ausgangsdaten werden den durchlaufenden Mitteln auch die Rückzahlungen überzahlter Bauausgaben zugeordnet. Diese auf der Einnahmenseite unter der Gruppierungs-Nr. 347 verbuchten Beträge sind auf der Ausgabe Seite von den Bauausgaben (Gruppierungs-Nr. 94) abzusetzen.

Erstattungen

Es ist in diesem Zusammenhang noch auf einige Besonderheiten hinzuweisen, die die Zuordnung der Erstattungen bei der gesamtwirtschaftlichen und finanzwirtschaftlichen Darstellung der Ausgaben und Einnahmen (vgl. S. 8 bzw. S. 9) betrifft. Während die *Erstattungen an den öffentlichen Bereich bzw. vom öffentlichen Bereich* unter den laufenden Zuweisungen erscheinen, erfolgt der Nachweis der Erstattungen an andere Bereiche bzw. von anderen Bereichen nach einem differenzierten Zuordnungsschema. Auf der Ausgabenseite werden die *Erstattungen an andere Bereiche* unter dem laufenden Sachaufwand subsumiert. Die Zuordnung ist darin begründet, dass diesen Zahlungen echte Leistungen gegenüberstehen, deren Bereitstellung an sich Sache der öffentlichen Körperschaften ist. Aus der gleichen Erwägung werden auf der Einnahmenseite die *Erstattungen von Verwaltungsausgaben von anderen Bereichen* unter den sonstigen laufenden Einnahmen nachgewiesen. Maßgebend für diese Abgrenzung ist auch hier, dass die Erstattungen von Verwaltungsausgaben von anderen Bereichen als Entgelte für öffentliche Leistungen zu betrachten sind.

Zahlungsbereiche

In vielen Fällen ist es außerdem interessant zu erfahren, inwieweit die Ausgaben von den jeweiligen Gebietskörperschaften selbst getragen werden müssen, wie groß also ihre eigene Belastung ist, und inwieweit die jeweiligen Gebietskörperschaften die als Einnahmen verbuchten Beträge selbst aufgebracht haben, in welchem Umfang es sich also mithin um „eigene Mittel“ handelt. Dazu sind von den Gesamtausgaben bzw. Gesamteinnahmen die Zahlungen abzusetzen, die den Gebietskörperschaften einer Ebene des öffentlichen Bereichs von den anderen Ebenen des öffentlichen Bereichs zugegangen sind. Geht man von den Bruttoausgaben und Bruttoeinnahmen aus, so sind die Zahlungen vom öffentlichen Bereich insgesamt in Abzug zu bringen. Diese als *Nettoausgaben* bzw. *Nettoeinnahmen* bezeichneten Größen lassen sich im kommunalen Bereich nicht für die Gebietskörperschaftsgruppen, Gemeinde- bzw. Verbandsgemeindegrößenklassen und Verwaltungsbezirke ausweisen, da eine Bereinigung des Zahlungsverkehr für einzelne kommunale Körperschaftsgruppen aus haushaltssystematischen Gründen nicht möglich ist.

Die kommunalen Gruppierungspläne sehen bei den folgenden Ausgabe- und Einnahmearten eine Untergliederung nach Zahlungsbereichen vor:

- Allgemeine Umlagen
- Laufende Zuweisungen und Zuschüsse
- Erstattungen
- Schuldendiensthilfen
- Zinsausgaben und -einnahmen
- Zuweisungen und Zuschüsse für Investitionen und sonstige Vermögensübertragungen
- Schuldenaufnahmen und Tilgungsausgaben

Zum öffentlichen Bereich werden dabei gerechnet:

- Bund,
- Länder,

- Gemeinden und Gemeindeverbände,
- Zweckverbände und sonstige juristische Personen zwischengemeindlicher Zusammenarbeit
- Sozialversicherungsträger.

Zu den anderen Bereichen zählen

- Unternehmen (öffentliche und private)
- Sonstige (private Haushalte und Organisationen ohne Erwerbscharakter).

Durch die Zahlungen zwischen den einzelnen öffentlichen Haushalten ergeben sich bei der Zusammenfassung der Ergebnisse mehrerer Körperschaften oder Körperschaftsgruppen zu einer Darstellungsebene Doppelzahlungen. Die finanzstatistische Bereinigung dieser Doppelzahlungen erfolgt dabei nicht bei den einzelnen Ausgabe- und Einnahmearten, sondern global bei den Einnahme- und Ausgabesummen, indem die darin enthaltenen Zahlungen zwischen den einzelnen Körperschaften oder Körperschaftsgruppen in Höhe der Zahlungseingänge in einer Summe abgesetzt werden.

Auslaufperiode

Unter der Kameralistik waren gemäß § 41 Abs. 2 GemHVO die in einem Haushaltsjahr fälligen Zahlungen, die erst in dem folgenden Jahr eingehen oder geleistet werden, bis zum Abschlusstag noch in der Haushaltsrechnung des Vorjahres nachzuweisen; Abschlusstag war dabei der 31.01. des folgenden Jahres. Unter der Doppik gibt es diese Regelung nicht mehr.

Vergleichbarkeit

Die Haushaltsrechnungsstatistik erfasst grundsätzlich nur die Beträge, die aufgrund entsprechender Veranschlagung im kommunalen Haushalt vereinnahmt bzw. verausgabt werden. Die konkrete Aufgabenerledigung im Einzelfall beeinflusst damit auch den statistischen Nachweis der Finanzströme. Die Vergleichbarkeit wird beeinflusst durch

- den unterschiedlichen Umfang der Aufgabewahrnehmung, dies gilt vor allem bei den so genannten freiwilligen Aufgaben.
- die unterschiedliche Art der Aufgabenerfüllung. Die unterschiedliche Aufgabenverteilung zwischen Kommunen und nicht kommunalen Trägern sowie zwischen den Kernhaushalten und den ausgegliederten Einheiten beeinflusst den interkommunalen Vergleich sowohl bei einzelnen Aufgaben wie auch für die Kommune insgesamt. Wird eine Aufgabe nicht von der Kommune wahrgenommen, hat das Einfluss beispielsweise auf die Höhe der Personal- und Investitionsausgaben, mit der Folge, dass die gesamten Personal- und Investitionsausgaben für einen einzelgemeindlichen Vergleich wenig aussagefähig sind.

Die Existenz von Eigenbetrieben beeinflusst die Haushalte nicht nur insofern, als die Ausgaben (z. B. für Personal und für Investitionen) und Einnahmen (z. B. Gebühren) für die jeweilige Aufgabe nicht mehr im Haushalt veranschlagt werden (mit Ausnahme der Ausgaben, die im Zusammenhang mit der Übernahme der Verwaltung der ausgegliederten Einrichtung durch

den Träger verursacht sind und vom Eigenbetrieb dann erstattet werden), sondern auch die Struktur der Haushalte wird tangiert, weil nur noch bestimmte Positionen besetzt sind, z. B. die Gewährung von laufenden Zuschüssen oder die Gewinnabführungen bzw. Verlustausgleiche sowie Konzessionseinnahmen (vor allem bei Versorgungsunternehmen) oder die Abwicklung von Baumaßnahmen. Oft sind Konzessionseinnahmen die einzige besetzte Position im jeweiligen Aufgabengebiet.

- und die unterschiedliche Veranschlagung in den Kommunalhaushalten.

Die Veranschlagung in den kommunalen Haushaltsplänen soll entsprechend der jeweils gültigen Verordnung des Innenministeriums über die Gruppierung und Gliederung sowie der Zuordnungsvorschriften erfolgen, die eine einheitliche Nachweisung der Beträge sicher stellen soll. Werden bei der Haushaltsaufstellung falsche oder unterschiedliche Zuordnungen gewählt, erfolgt auch ein falscher bzw. unterschiedlicher Nachweis in der Statistik. Diese Problematik hat sich mit der Doppikeinführung und der Überführung der doppelischen Ergebnisse in die kamerale Systematik verschärft.

3. Gesamtwirtschaftliche Darstellung

Hauptzweck der gesamtwirtschaftlichen Darstellung der Ausgaben und Einnahmen der kommunalen Gebietskörperschaften ist es, die Zusammenhänge zwischen den öffentlichen Haushalten und der gesamten Volkswirtschaft darzustellen. Die gesamtwirtschaftliche Darstellung zeigt, wie die Gebietskörperschaften in ihrer Gesamtheit mit den übrigen Bereichen der Volkswirtschaft verzahnt sind, sodass deutlich wird, in welchem Ausmaß die „öffentlichen Hände“ der verschiedenen Ebenen den Wirtschaftsablauf und die konjunkturelle Entwicklung beeinflussen. Sie gibt darüber hinaus eine gute Übersicht über den finanziellen Status der einzelnen Gebietskörperschaften und liefert damit einen brauchbaren Ansatzpunkt und Vergleichsmaßstab zur Beurteilung ihres Finanzgebarens. Weniger geeignet ist die gesamtwirtschaftliche Gruppierung der Ausgaben und Einnahmen jedoch, wenn es darum geht, die einzelnen öffentlichen Aufgabengebiete näher zu durchleuchten und darzustellen, in welchem Umfang und in welcher Form die Gebietskörperschaften der verschiedenen Ebenen zur Erfüllung und Finanzierung der einzelnen Aufgaben beitragen.

Das Gliederungsschema für die gesamtwirtschaftliche Gruppierung unterscheidet zwischen der laufenden Rechnung und der Kapitalrechnung. Die den besonderen Finanzierungsvorgängen zuzurechnenden Ausgaben und Einnahmen werden nicht in die Gesamtsummen der Ausgaben und Einnahmen einbezogen, sondern „unter dem Strich“ als eigener Ausgabe- und Einnahmeblock nachgewiesen. In den Tabellen, in denen die gesamtwirtschaftliche Gruppierung mit der funktionalen Gliederung kombiniert wird, erübrigt sich die Darstellung der besonderen Finanzierungsvorgänge ganz, da sie nur den Gesamthaushalt betreffen und nicht einzelnen Aufgabengebieten zugeordnet werden können.

Laufende Rechnung

Auf der Ausgabenseite der *laufenden Rechnung* erscheinen als wichtigste Positionen die Personalausgaben und der laufende Sachaufwand, dem in einem weiteren Sinne auch die Zinsausgaben zuzurechnen sind. Es handelt sich hier grundsätzlich um

diejenigen Ausgaben, die als „Staatsverbrauch“ in die volkswirtschaftliche Gesamtrechnung eingehen. Daneben stehen die Übertragungen, die als Zahlungen ohne Gegenleistung zu definieren sind; auf der Ausgabenseite der laufenden Rechnung können sie entweder als laufende Zuweisungen und Zuschüsse oder als Schuldendiensthilfen vorkommen. Auf der Einnahmenseite der laufenden Rechnung sind demgegenüber die laufenden Einnahmen zu verbuchen, die zur Finanzierung der laufenden Ausgaben zur Verfügung stehen. Es sind dies die Steuern und steuerähnlichen Einnahmen, die Leistungsentgelte (Einnahmen aus wirtschaftlicher Tätigkeit, Zinseinnahmen, Gebühren u. dgl.) und die Übertragungen. Da die Steuereinnahmen in ihrer Gesamtheit der laufenden Rechnung zugeordnet werden, obwohl sie zu einem wesentlichen Teil auch zur Deckung der Ausgaben der Kapitalrechnung dienen, sollten in der laufenden Rechnung die Einnahmen die Ausgaben immer übersteigen. Je größer dieser Saldo ist, auf desto mehr „freie Mittel“ können die Gebietskörperschaften zur Finanzierung von Sachinvestitionen zurückgreifen.

Kapitalrechnung

In der *Kapitalrechnung* stehen den Sachinvestitionen, den Vermögensübertragungen, den Darlehen, dem Erwerb von Beteiligungen und den Tilgungsausgaben an den öffentlichen Bereich auf der Ausgabenseite die Einnahmen aus der Veräußerung von Sachvermögen, die Vermögensübertragungen (d. h. in erster Linie die den Gebietskörperschaften zufließenden Zuweisungen und Zuschüsse für Investitionen), die Darlehensrückflüsse, die Einnahmen aus der Veräußerung von Beteiligungen und die Schuldenaufnahmen vom öffentlichen Bereich auf der Einnahmenseite gegenüber.

Jede Ausgabeposition korrespondiert dabei mit einer entsprechenden Einnahmeposition. Die Schuldenaufnahmen vom öffentlichen Bereich und die Tilgung dieser Schulden erscheinen in der Kapitalrechnung und nicht unter den besonderen Finanzierungsvorgängen, da es sich hier um Zahlungen innerhalb des öffentlichen Bereichs handelt, die gesamtwirtschaftlich als rückzahlbare Zuweisungen gelten können, während

durch den Nachweis der besonderen Finanzierungsvorgänge in erster Linie deutlich gemacht werden soll, in welchem Umfang die Gebietskörperschaften den Kreditmarkt in Anspruch nehmen. Da die Einnahmen der Kapitalrechnung wohl in keinem Fall zur Deckung der Ausgaben hinreichend sein können, muss die Kapitalrechnung normalerweise mit einem Defizit abschließen. Diese „Finanzierungslücke“ wird durch den Überschuss der laufenden Rechnung und gegebenenfalls durch eine entsprechende Nettokreditaufnahme am Kapitalmarkt geschlossen.

Besondere Finanzierungsvorgänge

Unter den besonderen Finanzierungsvorgängen sind die den Gesamthaushalt einer Körperschaft ausgleichenden periodenübergreifenden Finanztransaktionen zusammengefasst. Sie umfassen die Schuldentilgung und -aufnahme, die Rückzahlung und Aufnahme innerer Darlehen, die Entnahme aus und die Zuführung zu Rücklagen sowie die Deckung von Vorjahresfehlbeträgen und Überschüsse aus Vorjahren.

Der Umfang der Nettokreditaufnahme ergibt sich als Saldo der *besonderen Finanzierungsvorgänge*, indem die Einnahmen aus den Schuldenaufnahmen am Kreditmarkt, den Entnahmen aus Rücklagen und den Überschüssen aus Vorjahren gegen die Ausgaben durch die Tilgung von Schulden aus Kreditmarktmitteln, die Zuführungen an Rücklagen und die Deckung von Vorjahresfehlbeträgen verrechnet werden. Den Schulden aus Kreditmarktmitteln sind dabei auch die Schulden bei Sozialversicherungsträgern und die innere Verschuldung der Gemeinden und Gemeindeverbände zuzuordnen. In der kommunalen Haushaltsrechnungsstatistik können bei der Position „Überschüsse aus Vorjahren“ keine Beträge erscheinen, da Überschüsse beim Abschluss der Jahresrechnung der allgemeinen Rücklage zuzuführen sind (§ 22 Abs. 2 und § 40 Abs. 3 Satz 2 GemHVO a. F.). In der Regel dürften die Einnahmen aus den besonderen Finanzierungsvorgängen die Ausgaben insoweit übersteigen, als die Kreditaufnahme zur Durchführung von Investitionen erfolgt.

4. Finanzwirtschaftliche Darstellung

Hauptzweck der finanzwirtschaftlichen Darstellung ist es, die einzelnen öffentlichen Aufgabengebiete näher zu durchleuchten und darzustellen, in welchem Umfang und in welcher Form die Gebietskörperschaften der verschiedenen Ebenen zur Erfüllung und Finanzierung der einzelnen Aufgaben beitragen. In der finanzwirtschaftlichen Gruppierung werden die folgenden Ausgabe- und Einnahmegruppen voneinander abgegrenzt:

- auf der Ausgabenseite
 - Unmittelbare Ausgaben (ohne Zahlungen an andere Bereiche)
 - Zahlungen an andere Bereiche
 - Zahlungen an den öffentlichen Bereich
- auf der Einnahmenseite
 - Unmittelbare Einnahmen (ohne Zahlungen von anderen Bereichen)
 - Zahlungen von anderen Bereichen
 - Zahlungen vom öffentlichen Bereich

Die *unmittelbaren Ausgaben* (ohne die Zahlungen an andere Bereiche) repräsentieren denjenigen Betrag, den die öffentlichen Körperschaften selbst ausgeben, um Dienstleistungen oder Güter, die entweder für den laufenden Verbrauch oder zur Investition bestimmt sind, zu erwerben. In der Höhe dieses Betrages treten die öffentlichen Körperschaften also selbst am Markt als Käufer auf. Die unmittelbaren Ausgaben insgesamt umfassen darüber hinaus auch die *Zahlungen an andere Bereiche* und geben an, mit welchem Betrag die öffentlichen Körperschaften die Erfüllung einer bestimmten Aufgabe oder der in einem Aufgabengebiet gebündelten Funktionen selbst wahrnehmen, und zwar

ohne Rücksicht darauf, ob und inwieweit sie diese Ausgaben aus eigenen Mitteln oder durch Zuweisungen von anderen Gebietskörperschaften finanzieren. Die *Zahlungen an den öffentlichen Bereich* schließlich lassen erkennen, in welchem Umfang andere öffentliche Körperschaften an der Aufgabenerfüllung beteiligt sind und welche finanziellen Leistungen sie dafür erhalten.

Die *Gliederung der Einnahmen* erfolgt im Wesentlichen nach den gleichen Gesichtspunkten. Zu den unmittelbaren Einnahmen (ohne die Zahlungen von anderen Bereichen) gehören aber neben den Leistungsentgelten, denen die Erwerbseinkünfte, Gebühren und Beiträge zuzuordnen sind, auch die Steuern und steuerähnlichen Einnahmen, bei denen es sich um Zwangseinnahmen der öffentlichen Körperschaften handelt, denen keine speziellen Gegenleistungen von Seiten der öffentlichen Körperschaften gegenüberstehen.

Die bei der finanzwirtschaftlichen Darstellung verwandten Begriffe sind grundsätzlich die gleichen wie bei der gesamtwirtschaftlichen Darstellung. Völlig außer Betracht bleiben allerdings die „besonderen Finanzierungsvorgänge“, da die finanzwirtschaftliche Gruppierung primär eine Durchleuchtung der Ausgaben- und Einnahmengestaltung der einzelnen Aufgabengebiete zum Ziele hat, die „besonderen Finanzierungsvorgänge“ aber nur den Gesamthaushalt betreffen und nicht den einzelnen Aufgabengebieten zugerechnet werden können.

Die Bruttoausgaben und -einnahmen werden zur Ermittlung der Gesamtausgaben und -einnahmen und der Nettoausgaben und -einnahmen sukzessive bereinigt, indem zunächst der Zahlungsverkehr zwischen den Gemeinden und Gemeindeverbänden

und dann in einem zweiten Schritt die Zahlungen von anderen Ebenen des öffentlichen Bereichs abgesetzt werden.

Die bei der finanzwirtschaftlichen Gruppierung nachgewiesenen Positionen umfassen vielfach etwas heterogene Ausgabe- bzw. Einnahmearten. Hier ist zu berücksichtigen, dass eine Reihe von Ausgaben und Einnahmen zentral zu veranschlagen sind, sodass es sich nicht lohnt, sie bei der statistischen Aufbereitung in

dem Katalog der Ausgabe- und Einnahmearten einzeln aufzuführen, da sie auch bei der Zusammenfassung mit anderen Ausgabe- und Einnahmearten unter einem speziellen Aufgabengebiet und damit getrennt von den anderen Ausgabe- und Einnahmearten dargestellt werden. Dies gilt zum Beispiel für die Steuern und steuerähnlichen Einnahmen sowie den Schuldendienst (Zins- und Tilgungsausgaben), die zentral innerhalb des Aufgabenbereichs „Allgemeine Finanzwirtschaft“ veranschlagt werden.

5. Haushaltsmäßige Darstellung

Die Darstellung der Ausgaben und Einnahmen in haushaltsmäßiger Gruppierung folgt den für die kommunalen Haushalte maßgebenden *Gruppierungsplänen* und hält sich auch bei der weiteren Untergliederung der Ergebnisse nach Aufgabengebieten an den kommunalen Gliederungsplan. Abweichend von der Haushaltssystematik werden jedoch auch in diesem Programmteil die Ausgaben den Einnahmen vorangestellt, da diese in der Finanzstatistik übliche Einteilung auch hier beibehalten werden soll. Während die Schemata für die gesamtwirtschaftliche und finanzwirtschaftliche Gruppierung der Ausgaben und Einnahmen bei der staatlichen und kommunalen Haushaltsrechnungsstatistik in nahezu unveränderter Form angewandt werden, ist dies bei der haushaltsmäßigen Darstellung nicht möglich. Eine vollständige Übereinstimmung der Haushaltssystematiken für den staatlichen und kommunalen Bereich ließ sich nicht realisieren; dafür sind die Aufgaben des Staates und der Kommunen und die Zwecksetzung der staatlichen und kommunalen Haushalte zu unterschiedlich. Da sich die haushaltsmäßige Darstellung an die Gruppierungspläne hält, ergeben sich hier zwangsläufig für den Staat und die Kommunen unterschiedliche Tabellenwerke.

In der *kommunalen Haushaltsrechnungsstatistik* steht die haushaltsmäßige Gruppierung der Ausgaben und Einnahmen im Vordergrund des Interesses, da diese Ergebnisse von den Gemeinden und Gemeindeverbänden unmittelbar als Vergleichsgrößen herangezogen werden können. Dieser Programmteil, aus dem die wichtigsten Ergebnisse im Tabellenteil 3 des vorliegenden Statistischen Berichts veröffentlicht werden, nimmt daher auch im Rahmen der kommunalen Haushaltsrechnungsstatistik den größten Raum ein. Der Tabellenaufbau unterscheidet entsprechend der Haushaltssystematik zwischen dem Verwaltungshaushalt und dem Vermögenshaushalt, wobei die Ausgaben und Einnahmen in diesen beiden Teilhaushalten nach den Gruppierungsnummern des obligatorischen Gruppierungsplans aufgeführt werden. Die Bereinigung der Ergebnisse von Doppelzählungen hängt grundsätzlich davon ab, ob es sich um Gesamt-

ergebnisse für alle Gemeinden und Gemeindeverbände des Landes handelt oder um nach Gebietskörperschaftsgruppen, Gemeinde- und Verbandsgemeindegrößenklassen sowie Verwaltungsbezirken untergliederte Angaben. Im ersten Fall werden von den Bruttoausgaben und Bruttoeinnahmen des Verwaltungshaushalts und des Vermögenshaushalts zunächst die Zahlungen von Gemeinden und Gemeindeverbänden abgezogen. Die Absetzung der haushaltstechnischen Verrechnungen erfolgt erst nach der Addition der Gesamtausgaben und Gesamteinnahmen des Verwaltungs- und Vermögenshaushalts. Zur Ermittlung der Nettoausgaben und Nettoeinnahmen sind dann nochmals von diesen bereinigten Gesamtausgaben und Gesamteinnahmen die Zahlungen von anderen Ebenen des öffentlichen Bereichs zu subtrahieren.

Dieser Gang der Bereinigung von Doppelzählungen ist bei der Darstellung von Ergebnissen für die Gebietskörperschaftsgruppen, Gemeinde- und Verbandsgemeindegrößenklassen sowie Verwaltungsbezirke nicht möglich, da die Ermittlung der Gesamtausgaben und Gesamteinnahmen eine entsprechend differenzierte Erfassung des Zahlungsverkehrs der Gemeinden und Gemeindeverbände untereinander voraussetzen würde; dazu müsste in der Haushaltssystematik bei der Unterscheidung der Zahlungsbereiche der Sektor „Gemeinden und Gemeindeverbände“ entsprechend weiter untergliedert werden, was praktisch ausgeschlossen ist. Daher können die Summen des Verwaltungs- und Vermögenshaushalts in diesen Fällen nur „brutto“ nachgewiesen werden. Die Bereinigung erfolgt erst in den Abschlusssummen, indem zunächst von den Bruttoausgaben und Bruttoeinnahmen des Verwaltungs- und Vermögenshaushalts die haushaltstechnischen Verrechnungen abgesetzt und dann in einem zweiten Schritt die so ermittelten bereinigten Bruttoausgaben und Bruttoeinnahmen um die Zahlungen vom öffentlichen Bereich vermindert werden, um die Nettoausgaben und Nettoeinnahmen zu errechnen.

6. Aufbereitungs- und Auswertungsprogramm

Die Ergebnisse werden jeweils so stark untergliedert, wie es das Aufbereitungsprogramm und der verfügbare Platz erlauben. Vorangestellt sind für die wichtigsten Eckzahlen Vergleichsergebnisse für die vorangegangenen Jahre. Detaillierte Ergebnisse können über das Landesinformationssystem abgerufen werden.

Haushaltssystematik

Wie auf Seite 4 dargelegt, orientiert sich das Darstellungsprogramm weiterhin an der kameralen Systematik. Zu diesem Zweck werden die von den Kommunen gelieferten Daten in die kameralen Haushaltssystematik überführt. Aufgrund der Unterschiede zwischen der doppischen und der kameralen Systematik ist eine eindeutige Zuordnung jedoch nicht in allen Fällen möglich. Dadurch kommt es jedoch aufgrund systematischer Unterschiede zu unvermeidbaren Unschärfen. Ein Vergleich zwischen kameral und doppisch buchenden Kommunen sowie ein Vorjahresvergleich bei Kommunen, die auf die Doppik umgestellt haben, ist deshalb nur eingeschränkt möglich.

Bevölkerungsdaten

Maßgebend für die *Zuordnung der Gemeinden zu den Gemeinde- und Verbandsgemeindegrößenklassen* ist grundsätzlich die Zahl der Einwohner am 30.06. des jeweiligen Jahres. Der Berechnung der *Pro-Kopf-Angaben* werden die gleichen Einwohnerzahlen zu Grunde gelegt wie der Zuordnung der Gemeinden nach Gemeinde- bzw. Verbandsgemeindegrößenklassen.

Grundlage bilden die im Rahmen des Zensus 2011 zum 09.05.2011 festgestellten und inzwischen zum 30.06.2011 fortgeschriebenen Einwohnerzahlen.

Gebietsstand

Die Ergebnisse werden in ihrer Abgrenzung nach Gebietskörperschaftsgruppen, Gemeinde- und Verbandsgemeindegrößenklassen sowie Verwaltungsbezirken nach dem Gebietsstand vom 1. Januar 2013 nachgewiesen.

In den Tabellen, in denen Zeitreihen in der Gliederung nach Verwaltungsbezirken, Gebietskörperschaftsgruppen oder Gemeinde- bzw. Verbandsgemeindegrößenklassen dargestellt werden, sind alle Daten rückwirkend auf diesen Gebietsstand umgerechnet worden. Im Falle eines Zusammenschlusses zweier Gebietskörperschaften, beispielsweise bei der Eingliederung der zuvor verbandsfreien Gemeinde Cochem in die Verbandsgemeinde Cochem-Land oder der Fusion der Verbandsgemeinden Braubach und Loreley, werden die Jahresrechnungsergebnisse der Verbandsgemeindehaushalte der fusionierenden

Gebietskörperschaften für die zurückliegenden Jahre addiert. Im Falle der Auflösung einer Verbandsgemeinde und Verteilung der verbandsangehörigen Gemeinden auf mehrere Gebietskörperschaften werden die Jahresrechnungsergebnisse dieser Verbandsgemeinde rückwirkend auf die aufnehmenden Verbandsgemeinden verteilt. Dieses Vorgehen musste beispielsweise bei der Auflösung der Verbandsgemeinde Neumagen-Dhron gewählt werden. Die Ortsgemeinden Minheim, Piesport und Neumagen-Dhron gehören seit dem 1. Januar 2012 zu der Verbandsgemeinde Bernkastel-Kues, die Ortsgemeinde Trittenheim zur Verbandsgemeinde Schweich an der Römischen Weinstraße. Die Jahresrechnungsergebnisse der Verbandsgemeinde Neumagen-Dhron wurden rückwirkend nach der Relation der Bevölkerungszahlen der verteilten Ortsgemeinden den Haushalten der Verbandsgemeinden Bernkastel-Kues und Schweich an der Römischen Weinstraße hinzuaddiert.

Regionalergebnisse

Die Ergebnisse für die kreisfreien Städte und Landkreise, Verbandsgemeinden und kreisangehörigen Gemeinden werden in alphabetischer Reihenfolge aufgeführt. Zusätzlich wird der achtstellige Gemeindeschlüssel angegeben. Die Kennziffer ist wie folgt aufgebaut: Die 1. Stelle gibt den ehemaligen Regierungsbezirk, die 2. und 3. Stelle den Kreis innerhalb des ehemaligen Regierungsbezirks an. Die Kennzeichnung der Verbandsgemeinde erfolgt in der 7. und 8. Stelle, da die Verbandsgemeinden eine in Rheinland-Pfalz besonders eingerichtete Verwaltungsebene darstellen und bundeseinheitlich nur mit einem sechsstelligen Gemeindeschlüssel gearbeitet wird, der für die Abgrenzung der Verbandsgemeinden keinen Raum lässt, sodass die Nummern, die für die Verbandsgemeinden innerhalb der Kreise festgelegt wurden, an den bundeseinheitlich sechsstelligen Schlüssel angehängt werden mussten. In der 4. bis 6. Stelle werden die Gemeinden innerhalb eines Kreises durchnummeriert.

In den Tabellen werden die kreisfreien Städte den Landkreisen und die verbandsfreien Gemeinden innerhalb der Landkreise den Verbandsgemeinden und ihren zugehörigen Ortsgemeinden vorangestellt. Bei dem Nachweis der verbandsfreien Gemeinden und der Ortsgemeinden wird die numerische durch eine alphabetische Reihenfolge ersetzt, um die verbandsfreien Gemeinden innerhalb des Landkreises und die Ortsgemeinden innerhalb der Verbandsgemeinde schneller auffinden zu können. Dies ist allerdings nur dort von Bedeutung, wo durch die Bildung von neuen Gemeinden die ursprüngliche Übereinstimmung von numerischer und alphabetischer Reihenfolge nicht mehr beibehalten werden konnte; in der Regel decken sich beide.

Während die Tabellen, die nur Ergebnisse in der Gliederung nach Kreisen (kreisfreie Städte und Landkreise) bringen, relativ leicht überschaubar sind, lassen sich in den Tabellen für die Verbandsgemeinden und ihre angehörigen Gemeinden die Einzelangaben für die gesuchte Verbandsgemeinde am einfachsten mithilfe des im Anhang abgedruckten alphabetischen Verzeichnisses der Verbandsgemeinden auffinden, in dem für jede Verbandsgemeinde die systematische Kennziffer aufgeführt ist.

Innerhalb der kreisangehörigen Städte nehmen die *großen kreisangehörigen Städte* nach § 6 GemO eine besondere Stellung ein. Sie werden daher in den Tabellen, in denen Ergebnisse für die Gemeinden und Gemeindeverbände in der Gliederung nach Verwaltungsbezirken (kreisfreie Städte und Landkreise) nachgewiesen werden, bei den Landkreisen besonders ausgegliedert. Darüber hinaus werden unter der Gesamtsumme für die Landkreise die Angaben für die großen kreisangehörigen Städte als Darunter-Position in einer Summe zusammengefasst, um für einen Vergleich der großen kreisangehörigen Städte mit den anderen Gebietskörperschaftsgruppen entsprechende Bezugsgrößen zur Verfügung zu stellen.

Gebietskörperschaftsgruppen und Gemeinde- bzw. Verbandsgemeindegrößenklassen

Die Gliederung nach Gebietskörperschaftsgruppen und Gemeinde- bzw. Verbandsgemeindegrößenklassen sieht bundeseinheitlich eine getrennte Darstellung der kreisfreien Städte und der kreisangehörigen Gemeinden nach Gemeindegrößenklassen vor, da die Verwaltungen der kreisfreien Städte zugleich die Funktion einer Kreisverwaltung wahrnehmen und die Ergebnisse für die nach Größenklassen gegliederten kreisfreien Städte deshalb nicht ohne weiteres mit den in einer entsprechenden Gliederung nachgewiesenen Ergebnissen für die kreisangehörigen Gemeinden vergleichbar sind. Nachdem in Rheinland-Pfalz im Rahmen der Verwaltungsreform die Institution der Verbandsgemeinde eingeführt worden ist und die Verbandsgemeinden einen erheblichen Teil der Funktionen übernommen haben, die bisher von den ihnen angeschlossenen Ortsgemeinden ausgeübt wurden, muss auch auf dieser Verwaltungsebene im Interesse einer größeren Homogenität der Ergebnisse zwischen den Verbandsgemeinden und den ihnen angeschlossenen Ortsgemeinden einerseits und den verbandsfreien kreisangehörigen Gemeinden andererseits unterschieden werden. Die Gliederung nach Gebietskörperschaftsgruppen und Gemeindegrößenklassen wurde deshalb auf ein neues Schema umgestellt. Nach Verbandsgemeindegrößenklassen nachgewiesen werden dabei die Verbandsgemeinden selbst und die für die Verbandsgemeinden und ihre Ortsgemeinden zusammengefassten Angaben, die mit den entsprechend gegliederten Ergebnissen für die verbandsfreien Gemeinden vergleichbar sind.

Auf- und Abrundungen

Im Allgemeinen werden die Einzelangaben, Zwischen- und Endsummen unabhängig voneinander auf die kleinste in der jeweiligen Tabelle zur Darstellung

kommende Einheit auf- bzw. abgerundet. Dadurch kann die Summe der Einzelpositionen geringfügig von dem nachgewiesenen Gesamtergebnis abweichen.

Auf- und Ausgliederungen

Die vollständige Aufgliederung einer Gesamtgröße wird durch den Hinweis „davon“, die teilweise Ausgliederung einzelner Positionen durch den Hinweis „darunter“ kenntlich gemacht. Auf die besonderen Hinweise „davon“ und „darunter“ wird im allgemeinen dann verzichtet, wenn aus dem Aufbau der Tabelle und den Bezeichnungen im Tabellenkopf und in der Tabellenvorspalte eindeutig hervorgeht, dass es sich im vorliegenden Fall um Auf- bzw. Ausgliederungen handelt.

Nachweis der Gebietskörperschaftsgruppen und Gemeindegrößenklassen/ Verbandsgemeindegrößenklassen (nach der Zahl der Einwohner)	
Kreisfreie Städte	
100 000 -	200 000
50 000 -	100 000
20 000 -	50 000
Kreisangehörige Gemeinden Verbandsgemeinden, Landkreise	
verbandsfreie Gemeinden	
50 000 -	100 000
20 000 -	50 000
10 000 -	20 000
5 000 -	10 000
Verbandsgemeinden und deren Ortsgemeinden	
20 000 -	50 000
10 000 -	20 000
5 000 -	10 000
Ortsgemeinden	
10 000 -	20 000
5 000 -	10 000
3 000 -	5 000
1 000 -	3 000
unter	1 000
Verbandsgemeinden	
20 000 -	50 000
10 000 -	20 000
5 000 -	10 000
Landkreise	
200 000	und mehr
100 000 -	200 000
unter	100 000
Bezirksverband Pfalz	

Gesamtwirtschaftliche Gruppierung der Ausgaben und Einnahmen

Ausgaben	Einnahmen
Laufende Rechnung	
Personalausgaben Löhne und Gehälter Versorgungsbezüge und dgl. Beihilfen, Unterstützungen und dgl. personalbezogene Sachausgaben Laufender Sachaufwand sächliche Verwaltungsausgaben Unterhaltung des unbeweglichen Vermögens Bewirtschaftung der Grundstücke Mieten und Pachten sonstige sächliche Verwaltungsausgaben Erstattungen an andere Bereiche Zinsausgaben an öffentlichen Bereich an andere Bereiche Laufende Zuweisungen und Zuschüsse an öffentlichen Bereich an andere Bereiche Schuldendiensthilfen an öffentlichen Bereich an andere Bereiche	Steuern Steuerähnliche Einnahmen Einnahmen aus wirtschaftlicher Tätigkeit Mieten und Pachten Gewinne aus Unternehmen und Beteiligungen Konzessionsabgaben sonstige Einnahmen aus wirtschaftlicher Tätigkeit Zinseinnahmen vom öffentlichen Bereich von anderen Bereichen Laufende Zuweisungen und Zuschüsse vom öffentlichen Bereich von anderen Bereichen Schuldendiensthilfen vom öffentlichen Bereich von anderen Bereichen Sonstige laufende Einnahmen Gebühren, sonstige Entgelte sonstige Verwaltungseinnahmen Erstattungen von Verwaltungsausgaben von anderen Bereichen
Ausgaben der laufenden Rechnung	Einnahmen der laufenden Rechnung
Kapitalrechnung	
Sachinvestitionen Baumaßnahmen Erwerb von unbeweglichen Sachen Erwerb von beweglichen Sachen Vermögensübertragungen an öffentlichen Bereich an andere Bereiche Darlehen an öffentlichen Bereich an andere Bereiche Erwerb von Beteiligungen Tilgungsausgaben an öffentlichen Bereich	Veräußerung von Sachvermögen Vermögensübertragungen vom öffentlichen Bereich von anderen Bereichen Darlehensrückflüsse vom öffentlichen Bereich von anderen Bereichen Veräußerung von Beteiligungen Schuldenaufnahme vom öffentlichen Bereich
Ausgaben der Kapitalrechnung Brutto-/Gesamtausgaben (ohne besondere Finanzierungsvorgänge) Saldo	Einnahmen der Kapitalrechnung Brutto-/Gesamteinnahmen (ohne besondere Finanzierungsvorgänge) Saldo

noch: Gesamtwirtschaftliche Gruppierung der Ausgaben und Einnahmen

Ausgaben	Einnahmen
Besondere Finanzierungsvorgänge	
Schuldentilgung an Sozialversicherungsträger der sonstigen Kreditmarktmittel der inneren Darlehen Zuführungen an Rücklagen Deckung von Vorjahresfehlbeträgen	Schuldenaufnahme bei Sozialversicherungsträgern an sonstigen Kreditmarktmitteln von inneren Darlehen Entnahmen aus Rücklagen Überschüsse aus Vorjahren
Ausgaben für besondere Finanzierungsvorgänge	Einnahmen aus besonderen Finanzierungsvorgängen
Saldo	Saldo

Finanzwirtschaftliche Gruppierung der Ausgaben und Einnahmen

Ausgaben	Einnahmen
Laufende Rechnung	
Personalausgaben Beamtenbezüge Angestelltenvergütungen Arbeiterlöhne sonstige Personalausgaben, Versorgungsbezüge Laufender Sachaufwand Unterhaltung des unbeweglichen Vermögens Bewirtschaftung der Grundstücke, Gebäude und Räume Mieten und Pachten übriger laufender Sachaufwand Sachinvestitionen Baumaßnahmen Erwerb von unbeweglichen Sachen Erwerb von beweglichen Sachen Erwerb von Beteiligungen	Einnahmen aus wirtschaftlicher Tätigkeit Gebühren, sonstige Entgelte Steuern und steuerähnliche Einnahmen, übrige laufende Einnahmen, Zinseinnahmen von anderen Bereichen Veräußerung von Sachvermögen Veräußerung von Beteiligungen
Unmittelbare Ausgaben (ohne Zahlungen an andere Bereiche) Zahlungen an andere Bereiche Renten, Unterstützungen u. Ä. laufende Zuschüsse an soziale oder ähnliche Einrichtungen übrige laufende Zuschüsse und Schuldendiensthilfen Zinsausgaben an andere Bereiche Vermögensübertragungen Darlehen	Unmittelbare Einnahmen (ohne Zahlungen an andere Bereiche) Zahlungen von anderen Bereichen laufende Zuschüsse und Schuldendiensthilfen Vermögensübertragungen und Darlehensrückflüsse
Unmittelbare Ausgaben insgesamt Zahlungen an öffentlichen Bereich laufende Zuweisungen, Zinsausgaben und Schuldendiensthilfen Vermögensübertragungen Darlehen und Tilgungsausgaben	Unmittelbare Einnahmen insgesamt Zahlungen vom öffentlichen Bereich laufende Zuweisungen, Zinseinnahmen und Schuldendiensthilfen Vermögensübertragungen Darlehensrückflüsse und Schuldendiensthilfen
Bruttoausgaben (ohne besondere Finanzierungsvorgänge) abzüglich Zahlungen von Körperschaften gleicher Ebene	Bruttoeinnahmen (ohne besondere Finanzierungsvorgänge) abzüglich Zahlungen von Körperschaften gleicher Ebene
Gesamtausgaben (ohne besondere Finanzierungsvorgänge) abzüglich Zahlungen von anderen Ebenen des öffentlichen Bereichs	Gesamteinnahmen (ohne besondere Finanzierungsvorgänge) abzüglich Zahlungen von anderen Ebenen des öffentlichen Bereichs
Nettoausgaben (ohne besondere Finanzierungsvorgänge)	Nettoeinnahmen (ohne besondere Finanzierungsvorgänge) ¹⁾

¹⁾ Da zur Ermittlung der Nettoeinnahmen die Zahlungen vom öffentlichen Bereich von den Bruttoeinnahmen abgesetzt wurden, sind die

Haushaltsmäßige Gruppierung der Ausgaben und Einnahmen

Gr.-Nr.	Ausgaben	Gr.-Nr.	Einnahmen
Verwaltungshaushalt			
4	Personalausgaben	0	Steuern, allgemeine Zuweisungen
40	Aufwendungen für ehrenamtliche Tätigkeit	00	Realsteuern
41	Dienstbezüge und dgl.	01	Gemeindeanteil an Gemeinschaftsteuern
42	Versorgungsbezüge und dgl.	02	andere Steuern
43	Umlagen an Versorgungskassen	03	steuerähnliche Einnahmen
44	Beiträge zur gesetzlichen Sozialversicherung	04	Schlüsselzuweisungen
45	Beihilfen, Unterstützungen und dgl.	05	Bedarfszuweisungen
46	Personal-Nebenausgaben	06	sonstige allgemeine Zuweisungen
5/6	Sächlicher Verwaltungs- und Betriebsaufwand	07	allgemeine Umlagen
50	Unterhaltung der Grundstücke und baulichen Anlagen	09	Ausgleichsleistungen
51	Unterhaltung des sonstigen Unbeweglichen Vermögens	1	Einnahmen aus Verwaltung und Betrieb
52	Geräte, Ausstattungs- und Aus-rüstungsgegenstände, sonstige Gebrauchsgegenstände	10	Verwaltungsgebühren
53	Mieten und Pachten	11	Benutzungsgebühren und ähnliche Entgelte
54	Bewirtschaftung der Grundstücke, baulichen Anlagen usw.	12	sonstige zweckgebundene Abgaben
55	Haltung von Fahrzeugen	13	Einnahmen aus Verkauf
56	besondere Aufwendungen für Bedienstete	14	Mieten und Pachten
63	weitere Verwaltungs- und Betriebsausgaben	15	sonstige Verwaltungs- und Betriebseinnahmen
64	Steuern, Versicherungen, Schadensfälle	16	Erstattungen von Ausgaben des Verwaltungshaushalts
65	Geschäftsausgaben	17	Zuweisungen und Zuschüsse für laufende Zwecke
66	weitere allgemeine sächl. Ausgaben	19	aufgabenbezogene Leistungsbeteiligungen
67	Erstattungen von Ausgaben des Verwaltungshaushalts	2	Sonstige Finanzeinnahmen
68	Kalkulatorische Kosten	20	Zinseinnahmen
69	aufgabenbezogene Leistungsbeteiligung	21	Gewinnanteile von wirtschaftlichen Unternehmen und aus Beteiligungen
7	Zuweisungen und Zuschüsse (nicht für Investitionen)	22	Konzessionsabgaben
71	Zuweisungen und sonstige Zuschüsse für laufende Zwecke	23	Schuldendiensthilfen
72	Schuldendiensthilfen	24	Ersatz von sozialen Leistungen außerhalb von Einrichtungen
73	Leistungen der Sozialhilfe an natürliche Personen außerhalb von Einrichtungen	25	Ersatz von sozialen Leistungen in Einrichtungen
74	Leistungen der Sozialhilfe an natürliche Personen in Einrichtungen	26	weitere Finanzeinnahmen
75	Leistungen an Kriegsoffer und ähnliche Anspruchsberechtigte	27	kalkulatorische Einnahmen
76	Leistungen der Jugendhilfe außerhalb von Einrichtungen	28	Zuführung vom Vermögenshaushalt
77	Leistungen der Jugendhilfe in Einrichtungen		
78	sonstige soziale Leistungen		
79	Leistungen nach dem Asylbewerber-Leistungsgesetz		

noch: Haushaltsmäßige Gruppierung der Ausgaben und Einnahmen

Gr.-Nr.	Ausgaben	Gr.-Nr.	Einnahmen
8	Sonstige Finanzausgaben		
80	Zinsausgaben		
82	allgemeine Zuweisungen		
83	allgemeine Umlagen		
84	weitere Finanzausgaben		
86	Zuführung zum Vermögenshaushalt		
89	Abwicklung der Vorjahre		
	Bruttoausgaben des Verwaltungs- haushalts abzüglich Zahlungen von Gemeinden und Gemeindeverbänden		Bruttoeinnahmen des Verwaltungs- haushalts abzüglich Zahlungen von Gemeinden und Gemeindeverbänden
	Gesamtausgaben des Verwaltungshaushalts		Gesamteinnahmen des Verwaltungshaushalts
Vermögenshaushalt			
90	Zuführung vom Verwaltungshaushalt	30	Zuführung vom Verwaltungshaushalt
91	Zuführungen an Rücklagen	31	Entnahmen aus Rücklagen
92	Gewährung von Darlehen	32	Rückflüsse von Darlehen
93	Vermögenserwerb	33	Einnahmen aus der Veräußerung von Beteiligungen und Rückflüsse von Kapitaleinlagen
94	Baumaßnahmen	34	Einnahmen aus der Veräußerung von Sachen des Anlagevermögens
97	Tilgung von Krediten, Rückzahlung von inneren Darlehen	35	Beiträge und ähnliche Entgelte
98	Zuweisungen und Zuschüsse für Investitionen	36	Zuweisungen und Zuschüsse für Investitionen und Investitions- förderungsmaßnahmen
99	Sonstiges	37	Einnahmen aus Krediten und inneren Darlehen
	Bruttoausgaben des Vermögens- haushalts abzüglich Zahlungen von Gemeinden und Gemeindeverbänden		Bruttoeinnahmen des Vermögens- haushalts abzüglich Zahlungen von Gemeinden und Gemeindeverbänden
	Gesamtausgaben des Vermögens- haushalts Gesamtausgaben des Verwaltungs- und Vermögenshaushalts abzüglich haushaltstechnische Verrechnungen		Gesamteinnahmen des Vermögens- haushalts Gesamteinnahmen des Verwaltungs- und Vermögenshaushalts abzüglich haushaltstechnische Verrechnungen
	Bereinigte Gesamtausgaben abzüglich Zahlungen von anderen Ebenen des öffentlichen Bereichs		Bereinigte Gesamteinnahmen abzüglich Zahlungen von anderen Ebenen des öffentlichen Bereichs
	Nettoausgaben		Nettoeinnahmen

**Bevölkerung¹⁾ der Gemeinden und Gemeindeverbände²⁾ in Rheinland-Pfalz nach
Gebietskörperschaftsgruppen und Gemeindegrößenklassen 2011**

Gebietskörperschaftsgruppe Gemeindegrößenklasse / Verbandsgemeindegrößenklasse	Anzahl der Gemeinden	Bevölkerung
Kreisfreie Städte	12	1 013 263
100 000 und mehr	4	571 193
50 000 - 100 000	3	227 773
20 000 - 50 000	5	214 297
Kreisangehörige Gemeinden	2 294	2 976 130
50 000 - 100 000	1	64 162
20 000 - 50 000	6	176 076
10 000 - 20 000	26	383 665
5 000 - 10 000	82	567 224
3 000 - 5 000	82	309 481
1 000 - 3 000	483	799 321
unter 1 000	1 614	676 201
verbandsfreie Gemeinden	36	624 302
50 000 - 100 000	1	64 162
20 000 - 50 000	6	176 076
10 000 - 20 000	20	311 723
5 000 - 10 000	9	72 341
Ortsgemeinden	2 258	2 351 828
10 000 - 20 000	6	71 942
5 000 - 10 000	73	494 883
3 000 - 5 000	82	309 481
1 000 - 3 000	483	799 321
unter 1 000	1 614	676 201
Verbandsgemeinden	161	2 351 828
20 000 - 50 000	23	594 315
10 000 - 20 000	98	1 407 604
5 000 - 10 000	40	349 909
Landkreise	24	2 976 130
200 000 und mehr	2	411 142
100 000 - 200 000	15	2 013 245
unter 100 000	7	551 743
Bezirksverband Pfalz	1	1 383 124
I n s g e s a m t	2 492	3 989 393

1) Der Zuordnung zu den Größenklassen liegen die auf der Basis des Zensus 2011 fortgeschriebenen Einwohnerzahlen zum 30.06.2011 zu Grunde. - 2) Gebietsstand 01.01.2013.

Bevölkerung ¹⁾ in Rheinland-Pfalz nach Verwaltungsbezirken ²⁾ 2006 bis 2011

(Anzahl am 30.06.)

Verwaltungsbezirk	Gem.- Schl.- Nr.	2006	2007	2008	2009	2010	2011
Kreisfreie Städte		1 016 890	1 022 108	1 022 680	1 020 509	1 021 150	1 013 263
Frankenthal (Pfalz)	311	47 108	47 001	47 100	46 844	46 875	46 368
Kaiserslautern	312	98 289	97 959	97 436	98 790	99 161	96 356
Koblenz	111	106 270	106 024	106 125	106 177	106 412	107 877
Landau in der Pfalz	313	42 828	43 135	43 035	43 009	43 482	43 320
Ludwigshafen am Rhein	314	163 628	163 769	163 541	163 380	163 664	157 701
Mainz	315	195 184	197 313	197 993	197 258	198 145	200 105
Neustadt an der Weinstraße	316	53 655	53 684	54 155	53 613	52 905	52 208
Pirmasens	317	42 738	42 194	41 692	41 069	40 578	40 861
Speyer	318	50 513	50 650	50 731	49 861	49 820	49 577
Trier	211	99 559	103 396	104 079	104 258	104 412	105 510
Worms	319	82 072	82 219	82 178	81 902	81 671	79 209
Zweibrücken	320	35 046	34 764	34 615	34 348	34 025	34 171
Landkreise		3 037 191	3 026 818	3 016 143	2 998 346	2 985 845	2 976 130
Ahrweiler	131	129 887	129 318	128 824	128 299	127 809	125 951
Altenkirchen (Ww.)	132	136 030	135 308	134 277	133 259	132 557	130 476
Alzey-Worms	331	126 064	125 893	125 464	124 874	124 634	125 153
Bad Dürkheim	332	134 860	134 625	134 190	133 376	132 899	130 990
Bad Kreuznach	133	157 970	157 585	156 992	156 179	155 725	155 657
Bernkastel-Wittlich	231	112 731	112 208	111 753	111 016	110 333	111 306
Birkenfeld	134	87 394	86 703	85 902	84 648	83 747	82 721
Cochem-Zell	135	65 469	65 078	64 685	64 153	63 735	64 156
Donnersbergkreis	333	78 557	78 105	77 585	76 869	76 197	75 999
Eifelkreis Bitburg-Prüm	232	95 762	95 255	95 187	94 561	94 253	95 764
Germersheim	334	125 313	125 489	125 715	125 092	124 743	123 973
Kaiserslautern	335	108 783	107 941	107 700	106 547	105 625	105 168
Kusel	336	76 167	75 373	74 536	73 641	72 948	72 750
Mainz-Bingen	339	200 558	201 179	201 631	201 354	201 978	200 814
Mayen-Koblenz	137	213 445	213 007	212 600	211 254	210 707	210 328
Neuwied	138	184 684	184 100	183 082	182 075	181 278	180 645
Rhein-Hunsrück-Kreis	140	105 552	104 851	104 050	103 320	102 547	102 286
Rhein-Lahn-Kreis	141	127 672	126 739	125 783	124 917	124 148	123 148
Rhein-Pfalz-Kreis	338	148 912	149 186	149 231	149 081	148 708	147 047
Südliche Weinstraße	337	110 543	110 038	109 994	109 417	109 035	108 217
Südwestpfalz	340	103 044	102 094	101 101	100 027	99 228	98 418
Trier-Saarburg	235	141 318	141 611	142 066	142 348	142 529	143 246
Vulkaneifel	233	63 492	62 980	62 511	61 997	61 582	61 935
Westerwaldkreis	143	202 984	202 152	201 284	200 042	198 900	199 982
Insgesamt		4 054 081	4 048 926	4 038 823	4 018 855	4 006 995	3 989 393

1) Fortgeschriebene Einwohnerzahlen auf der Basis der Volkszählung 1987, ab 2011 auf Basis des Zensus 2011. - 2) Einwohner auf den Gebietsstand vom 01.01.2013 umgerechnet.

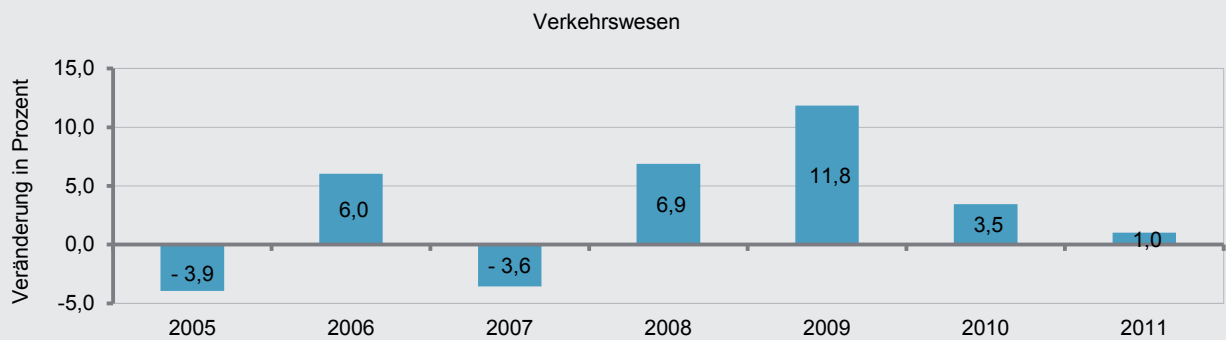
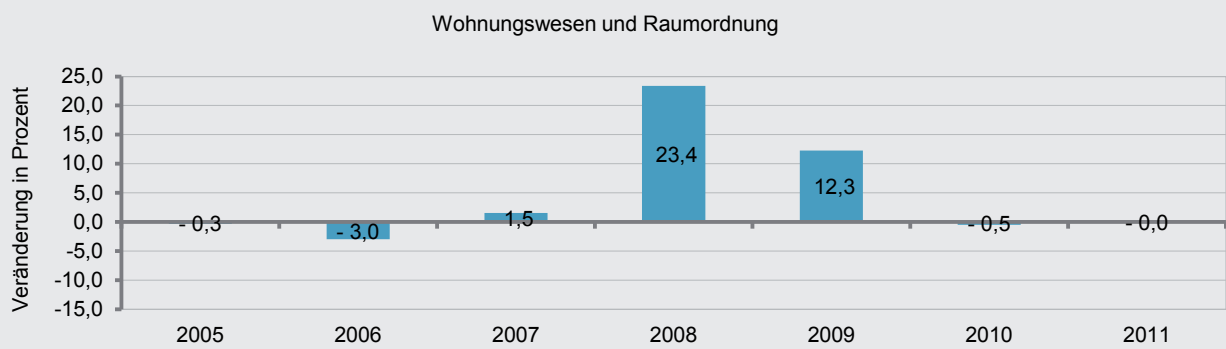
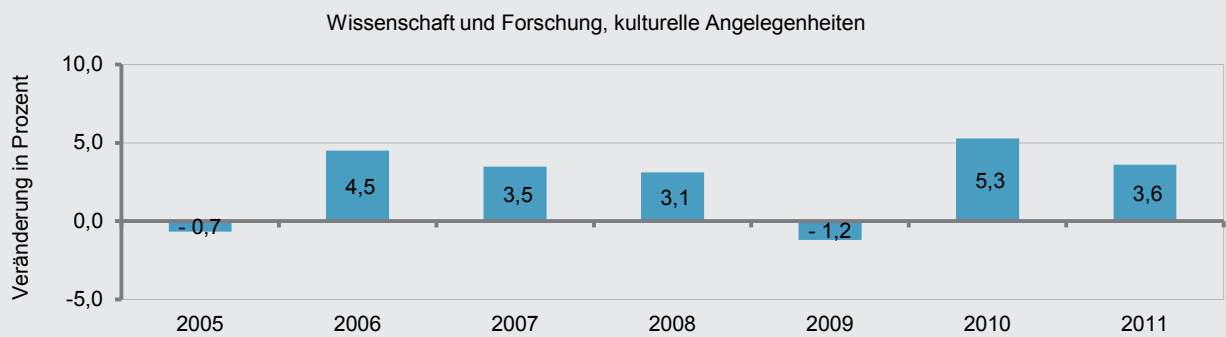
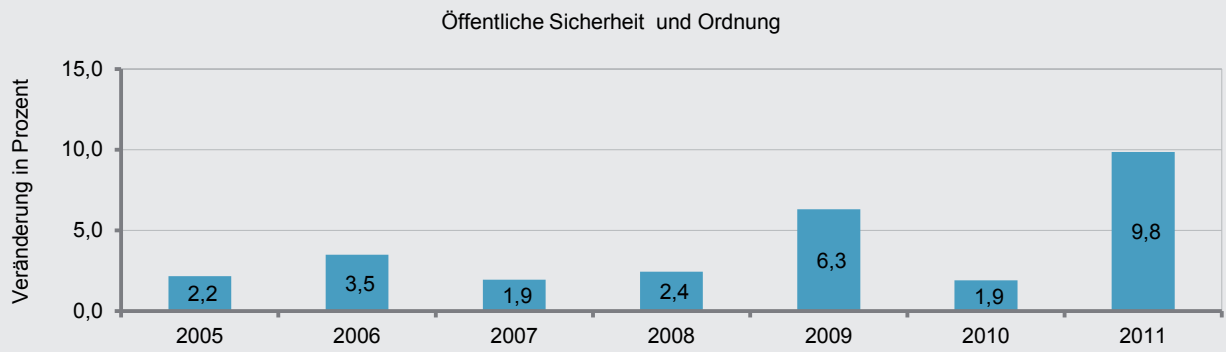
**Zweckverbände und andere juristische Personen
zwischenkommunalen Zusammenarbeit 2006 bis 2011**

(Anzahl am 31.12.)

Gliederungs-Nr.	Aufgabengebiet ¹⁾	2006	2007	2008	2009	2010	2011
0	Allgemeine Verwaltung	-	-	-	-	-	2
02	Hauptverwaltung	-	-	-	-	-	2
2	Schulen	23	21	21	22	21	18
21	Grund- und Hauptschulen	12	10	10	9	7	5
22	Realschulen, regionale Schulen	3	3	3	4	5	4
27	Sonderschulen	3	3	3	3	3	3
28	Schulzentren, Gesamtschulen	4	4	4	5	5	5
29	Schullandheime	1	1	1	1	1	1
3	Wissenschaft, Forschung, Kulturpflege	9	9	9	9	9	9
32	Museen, Sammlungen, Ausstellungen	4	4	4	4	4	4
33	Theater, Konzerte, Musikpflege	2	2	2	2	2	2
36	Naturschutz und Landschaftspflege, Heimatpflege	3	3	3	3	3	3
4	Soziale Sicherung	77	76	76	76	79	80
43	soziale Einrichtungen	2	2	2	2	2	2
464	Tageseinrichtungen für Kinder	75	74	74	74	77	78
5	Gesundheit, Sport, Erholung	17	17	17	18	18	18
54	sonstige Einrichtungen und Maßnahmen der Gesundheitspflege	1	1	1	1	1	1
56	eigene Sportstätten	4	4	4	4	4	9
57	Badeanstalten	5	5	5	5	5	-
58	Park- und Garteneinrichtung	-	-	-	-	-	8
59	sonstige Erholungseinrichtungen	7	7	7	8	8	-
6	Bau- und Wohnungswesen, Verkehr	17	17	19	19	19	19
61	Städteplanung, Vermessung, Bauordnung	7	7	9	10	10	10
69	Wasserläufe, Wasserbau	10	10	10	9	9	9
7	Öffentliche Einrichtungen, Wirtschaftsförderung	50	51	53	53	53	50
70	Abwasserbeseitigung	3	3	3	3	3	3
75	Bestattungswesen	9	9	9	9	9	9
77	Hilfsbetriebe der Verwaltung	1	1	1	1	1	-
78	Förderung der Land- und Forstwirtschaft	1	1	1	1	1	-
79	Fremdenverkehr, sonstige Förderung von Wirtschaft und Verkehr	36	37	39	39	39	38
8	Wirtschaftliche Unternehmen, allgemeines Grund- und Sondervermögen	93	86	85	85	81	85
810	Elektrizitätsversorgungsunternehmen	2	2	2	2	2	2
815	Wasserversorgungsunternehmen	2	2	2	2	2	2
82	Verkehrsunternehmen	-	-	-	-	-	3
85	land- und forstwirtschaftliche Unternehmen	86	79	78	78	74	75
86	Kur- und Badebetriebe	1	1	1	1	1	1
88	allgemeines Grundvermögen	2	2	2	2	2	-
Insgesamt		286	277	280	282	280	279

1) Aufgabengebiete, die von keinem Zweckverband oder einer anderen juristischen Person im Rahmen der zwischenkommunalen Zusammenarbeit erbracht werden, werden hier nicht aufgeführt.

Gesamtausgaben der Gemeinden/GV für ausgewählte Aufgabenbereiche 2005 bis 2011
(ohne besondere Finanzierungsvorgänge)
Veränderungen gegenüber dem Vorjahr in %



10 Ausgaben und Einnahmen der Gemeinden und Gemeindeverbände 2006 bis 2011
nach Arten
1. Ausgaben

Ausgabeart	2006	2007	2008	2009	2010	2011
	1 000 EUR					
Laufende Rechnung						
Personalausgaben	2 038 103	2 083 665	2 156 117	2 246 927	2 328 478	2 419 492
Löhne und Gehälter	1 746 051	1 752 822	1 841 969	1 938 397	1 992 606	2 068 623
Aufwendungen für ehrenamtliche Tätigkeit	53 480	51 271	51 985	54 813	56 153	57 972
Dienstbezüge u. dgl.	1 692 571	1 701 551	1 789 984	1 883 584	1 936 454	2 010 651
Versorgungsbezüge	242 547	273 321	252 535	246 582	269 284	283 532
Beihilfen, Unterstützungen u. dgl.	47 551	50 891	52 593	51 762	59 060	59 236
Personalbezogene Sachausgaben	1 954	6 631	9 020	10 186	7 529	8 100
Laufender Sachaufwand	1 347 962	1 434 487	1 512 123	1 750 578	1 742 857	1 816 887
Sächliche Verwaltungsausgaben	1 234 323	1 300 715	1 356 173	1 525 304	1 568 940	1 658 335
Unterhaltung des unbeweglichen Vermögens	263 104	301 002	311 605	336 361	370 595	389 160
Bewirtschaftung der Grundstücke	289 425	279 411	295 637	326 853	333 768	344 843
Mieten und Pachten	74 773	86 247	90 518	89 691	47 006	55 968
sonstige sächliche Verwaltungsausgaben	607 021	634 055	658 414	772 399	817 571	868 364
Erstattungen an andere Bereiche	113 639	133 772	155 950	225 274	173 917	158 552
Sonstige Zuschüsse für laufende Zwecke	-	-	-	-	-	-
Zinsausgaben	315 837	366 078	404 137	366 405	335 995	340 829
an öffentlichen Bereich	11 042	21 747	29 355	21 219	17 819	18 647
an Bund	395	470	782	477	484	213
an Land	897	502	823	1 012	2 588	4 292
an Gemeinden/GV	9 348	16 109	18 736	18 120	14 703	14 060
an Zweckverbände und dgl.	402	4 666	9 014	1 610	43	82
an andere Bereiche	304 795	344 331	374 782	345 186	318 176	322 182
an sonstigen öffentlichen Bereich	5 653	5 215	1 565	952	476	496
für Sonderrechnungen, priv. Untern. u. üb. Bereiche	299 143	339 116	373 217	344 234	317 699	321 686
Laufende Zuweisungen und Zuschüsse	4 261 726	4 503 295	4 702 914	4 935 273	5 160 756	5 297 817
an öffentlichen Bereich	2 084 001	2 272 987	2 314 365	2 464 825	2 432 005	2 472 156
an Bund	2 246	3 003	3 163	2 981	3 040	5 951
an Land	292 900	309 897	299 155	285 225	262 174	271 530
allgemeine Zuweisungen						
an Gemeinden/GV	1 315 022	1 475 349	1 563 321	1 688 098	1 624 256	1 600 812
übrige an Gemeinden/GV	418 070	419 478	385 583	413 469	475 202	518 826
an Zweckverbände und dgl.	50 891	55 345	51 073	49 355	51 445	63 785
an sonstigen öffentlichen Bereich	4 872	9 916	12 069	25 696	15 887	11 251
an andere Bereiche	2 177 724	2 230 307	2 388 549	2 470 448	2 728 751	2 825 661
Laufende Zuschüsse an Sonderrechnungen, private Unternehmen und übrige Bereiche	435 869	421 396	442 352	363 900	530 871	608 852
Renten, Unterstützungen u. Ä.	1 741 856	1 808 911	1 946 197	2 106 548	2 197 880	2 216 809
an soziale oder ähnliche Einrichtungen	-	-	-	-	-	-
Schuldendiensthilfen	3 642	4 665	2 756	1 807	1 727	1 776
an öffentlichen Bereich	467	584	533	576	623	501
an Bund	-	-	-	-	-	-
an Land	-	-	-	-	-	-
an Gemeinden/GV	190	267	303	386	327	266
an Zweckverbände und dgl.	277	262	230	189	285	227
an sonstigen öffentlichen Bereich	0	55	-	-	10	8
an andere Bereiche	3 175	4 081	2 223	1 231	1 105	1 274
an Sonderrechnungen u. private Unternehmen	2 984	3 940	2 075	1 061	1 020	1 040
an übrige Bereiche	191	141	148	171	84	234
Bruttoausgaben der laufenden Rechnung	7 967 269	8 392 190	8 778 048	9 300 990	9 569 813	9 876 800
abzüglich Zahlungen von Gemeinden/GV	1 704 251	1 862 746	1 975 414	2 153 953	2 170 973	2 174 306
Gesamtausgaben der laufenden Rechnung	6 263 018	6 529 443	6 802 633	7 147 036	7 398 839	7 702 494

10 Ausgaben und Einnahmen der Gemeinden und Gemeindeverbände 2006 bis 2011
nach Arten
2. Einnahmen

Einnahmeart	2006	2007	2008	2009	2010	2011
	1 000 EUR					
Laufende Rechnung						
Steuern	2 856 153	3 016 063	3 234 140	2 872 660	2 973 464	3 256 382
Grundsteuer	430 917	435 422	440 743	444 994	454 467	481 533
Gewerbsteuer nach Ertrag und Kapital (netto)	1 234 088	1 284 457	1 329 353	1 061 530	1 172 221	1 314 847
Gemeindeanteil an Gemeinschaftsteuern	1 156 853	1 265 689	1 432 046	1 334 501	1 315 063	1 424 731
Grunderwerbsteuer (Restabwicklung ab 2002)	4 438	240	1 246	286	25	46
Sonstige Steuern	29 857	30 255	30 751	31 350	31 688	35 225
Steuerähnliche Einnahmen	5 306	5 064	3 943	663	20 113	227
Einnahmen aus wirtschaftlicher Tätigkeit	446 102	546 414	457 824	440 887	511 133	484 744
Mieten und Pachten	108 790	121 655	110 064	107 861	105 499	109 948
Gewinne aus Unternehmen und Beteiligungen	54 599	121 527	63 351	58 178	60 301	62 937
Konzessionsabgaben	173 230	170 132	168 647	182 952	180 039	180 827
Einnahmen aus Verkauf	109 483	133 101	115 762	91 896	165 294	131 032
Zinseinnahmen	36 098	51 266	54 440	35 299	42 281	25 398
vom öffentlichen Bereich	9 683	14 072	14 614	14 253	10 869	10 673
vom Bund	29	-	1 056	1 056	-	-
vom Land	60	22	68	0	25	83
von Gemeinden/GV	9 142	13 478	13 010	13 032	10 696	10 467
von Zweckverbänden und dgl.	290	438	249	146	89	45
vom sonstigen öffentlichen Bereich	161	135	231	19	59	78
von anderen Bereichen	26 416	37 193	39 826	21 045	31 413	14 726
Laufende Zuweisungen und Zuschüsse	4 189 691	4 465 341	4 647 912	5 071 247	5 175 927	5 436 346
vom öffentlichen Bereich	3 942 935	4 215 691	4 367 260	4 678 435	4 879 416	5 097 848
vom Bund	182 324	224 983	209 786	212 272	192 860	223 708
allgemeine Zuweisungen vom Land	1 134 386	1 140 636	1 118 309	1 106 578	1 167 640	1 226 271
übrige vom Land	899 546	971 669	1 041 726	1 178 270	1 325 549	1 451 269
allgemeine Zuweisungen von Gemeinden/GV	1 312 266	1 473 041	1 566 832	1 688 592	1 621 941	1 601 595
übrige von Gemeinden/GV	382 601	375 965	395 277	451 954	538 150	562 085
von Zweckverbänden und dgl.	9 466	8 163	8 609	9 457	7 530	7 923
vom sonstigen öffentlichen Bereich	22 347	21 236	26 722	31 312	25 746	24 996
von anderen Bereichen	246 756	249 649	280 652	392 813	296 511	338 499
Schuldendiensthilfen	2 497	2 034	2 058	2 191	1 717	1 874
vom öffentlichen Bereich	2 096	1 630	1 798	1 893	875	1 108
vom Bund	1	1	1	-	-	-
vom Land	1 850	1 364	1 497	1 498	672	927
von Gemeinden/GV	243	263	296	375	187	158
von Zweckverbänden und dgl.	1	1	1	0	0	-
vom sonstigen öffentlichen Bereich	2	1	3	19	17	23
von anderen Bereichen	401	404	260	298	842	766
Sonstige laufende Einnahmen	544 109	547 352	548 344	553 191	577 483	578 989
Gebühren, sonstige Entgelte	354 671	354 236	368 349	374 151	381 743	392 450
Sonstige Verwaltungseinnahmen	58 322	52 982	48 523	31 179	19 845	21 197
Erstattungen von Verwaltungsausgaben von anderen Bereichen	131 115	140 134	131 473	147 861	175 895	165 343
Bruttoeinnahmen der laufenden Rechnung	8 079 956	8 633 534	8 948 662	8 976 138	9 302 118	9 783 961
abzüglich Zahlungen von Gemeinden/GV	1 704 251	1 862 746	1 975 414	2 153 953	2 170 973	2 174 306
Gesamteinnahmen der laufenden Rechnung	6 375 705	6 770 787	6 973 247	6 822 184	7 131 145	7 609 655

10 Ausgaben und Einnahmen der Gemeinden und Gemeindeverbände 2006 bis 2011
nach Arten
1. Ausgaben

Ausgabeart	2006	2007	2008	2009	2010	2011
	1 000 EUR					
Kapitalrechnung						
Sachinvestitionen	994 592	975 882	1 025 142	1 012 005	1 088 294	1 100 836
Baumaßnahmen	786 964	755 325	760 501	751 252	841 768	856 605
Sonstige Sachinvestitionen	207 628	220 557	264 640	260 753	246 526	244 231
Erwerb von unbeweglichen Sachen	116 357	132 077	161 608	163 872	145 089	138 859
Erwerb von beweglichen Sachen	91 271	88 481	103 032	96 881	101 437	105 371
Vermögensübertragungen	108 124	102 723	110 390	94 155	112 566	127 211
Zuweisungen für Investitionen						
an öffentlichen Bereich	35 068	34 270	29 777	20 021	19 752	30 169
an Bund	323	207	270	145	27	0
an Land	4 979	6 389	4 802	2 246	895	442
an Gemeinden/GV	24 827	24 407	21 330	15 511	16 080	24 440
an Zweckverbände und dgl.	4 788	3 192	3 050	1 769	1 826	884
an sonstigen öffentlichen Bereich	151	76	325	349	923	4 402
Zuschüsse für Investitionen						
an andere Bereiche	72 397	66 436	67 309	27 720	29 845	29 034
an Sonderrechnungen und private Unternehmen	52 718	49 749	50 016	14 535	15 052	14 407
an übrige Bereiche	19 679	16 687	17 293	13 185	14 793	14 627
Sonstige Vermögensübertragungen						
an andere Bereiche	659	2 017	13 304	46 414	62 969	68 008
Darlehen	14 872	8 913	4 816	487 986	10 904	39 181
an öffentlichen Bereich	300	15	104	786	808	552
an Bund	-	-	10	-	-	-
an Land	-	-	-	-	-	-
an Gemeinden/GV	300	15	44	39	633	547
an Zweckverbände und dgl.	-	-	50	746	165	5
an sonstigen öffentlichen Bereich	-	-	-	-	10	-
an andere Bereiche	14 571	8 899	4 713	487 201	10 096	38 629
an Sonderrechnungen und private Unternehmen	13 412	8 591	3 899	485 645	8 514	37 075
an übrige Bereiche	1 159	308	814	1 556	1 582	1 554
Erwerb von Beteiligungen	13 574	60 494	19 577	25 842	31 729	22 150
Tilgungsausgaben an öffentlichen Bereich	5 475	5 542	4 671	4 091	4 148	3 488
an Bund	801	1 016	745	444	464	350
an Land	2 556	3 373	1 833	1 891	1 781	2 573
an Gemeinden/GV	2 025	1 135	2 072	1 735	1 806	533
an Zweckverbände und dgl.	92	18	21	21	97	32
Bruttoausgaben der Kapitalrechnung	1 136 637	1 153 554	1 164 596	1 624 079	1 247 642	1 292 865
abzüglich Zahlungen von Gemeinden/GV	32 117	31 013	24 576	22 308	27 095	30 067
Gesamtausgaben der Kapitalrechnung	1 104 520	1 122 540	1 140 020	1 601 772	1 220 547	1 262 798
Gesamtausgaben						
(ohne besondere Finanzierungsvorgänge)	7 367 539	7 651 983	7 942 653	8 748 808	8 619 386	8 965 291
Saldo	-	-	-	-	-	-
Besondere Finanzierungsvorgänge						
Schuldentilgung	284 227	338 310	339 388	503 983	404 003	402 068
an sonstigen öffentlichen Bereich	3 694	1 556	1 935	4 069	2 510	2 250
an Sonderrechnungen, private Unternehmen und übrige Bereiche	280 203	336 550	335 042	499 869	401 408	399 790
Rückzahlung von inneren Darlehen	331	203	2 410	45	85	28
Zuführungen an Rücklagen	161 408	198 749	182 041	19 358	9 760	603
Deckung von Vorjahresfehlbeträgen	1 525 779	1 722 564	1 383 743	293 741	8 642	44
Ausgaben für besondere Finanzierungs-						
vorgänge	1 971 414	2 259 623	1 905 172	817 082	422 405	402 714
Saldo	-	-	-	-	124 131	162 481

10 Ausgaben und Einnahmen der Gemeinden und Gemeindeverbände 2006 bis 2011
nach Arten
2. Einnahmen

Einnahmeart	2006	2007	2008	2009	2010	2011
1 000 EUR						
Kapitalrechnung						
Veräußerung von Sachvermögen	199 078	199 976	180 343	150 848	151 371	190 705
Vermögensübertragungen	511 273	510 751	476 998	471 919	545 087	565 600
Zuweisungen für Investitionen vom öffentlichen Bereich	375 836	365 146	341 497	333 184	392 863	407 557
vom Bund	12 993	6 674	7 544	13 432	14 216	18 753
vom Land	331 672	322 479	303 662	294 550	349 317	356 836
von Gemeinden/GV	26 885	29 412	23 454	21 403	26 436	29 024
von Zweckverbänden und dgl.	3 854	3 649	3 911	2 390	1 432	1 068
vom sonstigen öffentlichen Bereich	433	2 931	2 926	1 410	1 462	1 875
Zuschüsse für Investitionen von anderen Bereichen	135 436	145 605	135 501	138 735	152 224	158 043
Darlehensrückflüsse	12 436	9 038	10 850	435 485	13 882	17 859
vom öffentlichen Bereich	3 955	953	550	306	646	727
vom Bund	90	258	252	-	-	-
vom Land	-	-	-	-	-	251
von Gemeinden/GV	3 781	671	264	248	611	424
von Zweckverbänden und dgl.	23	23	27	31	11	27
vom sonstigen öffentlichen Bereich	60	1	7	27	25	25
von anderen Bereichen	8 481	8 085	10 300	435 179	13 236	17 132
von öffentlichen Sonderrechnungen und Unternehmen	7 058	6 857	8 317	432 313	9 984	12 838
von übrigen Bereichen	1 423	1 228	1 983	2 866	3 253	4 294
Veräußerung von Beteiligungen	11 606	76 358	6 074	7 234	11 132	23 163
Schuldenaufnahme vom öffentlichen Bereich	2 889	1 955	1 097	9 016	50 621	52 159
vom Bund	977	7	43	74	768	934
vom Land	461	1 006	195	8 134	49 805	50 575
von Gemeinden/GV	1 451	930	858	657	48	619
von Zweckverbänden und dgl.	-	12	-	150	-	31
Bruttoeinnahmen der Kapitalrechnung	737 282	798 078	675 362	1 074 502	772 093	849 485
abzüglich Zahlungen von Gemeinden/GV	32 117	31 013	24 576	22 308	27 095	30 067
Gesamteinnahmen der Kapitalrechnung	705 165	767 065	650 786	1 052 194	744 999	819 418
Gesamteinnahmen (ohne besondere Finanzierungsvorgänge)	7 080 869	7 537 852	7 624 033	7 874 378	7 876 144	8 429 072
Saldo	286 669	114 132	318 620	874 430	743 243	536 219
Besondere Finanzierungsvorgänge						
Schuldenaufnahme	365 644	325 280	302 980	532 676	545 152	565 013
beim sonstigen öffentlichen Bereich	3 663	2 908	1 000	3 010	4 781	4 533
bei Sonderrechnungen, privaten Unternehmen und übrigen Bereichen	361 654	321 639	301 562	529 369	540 338	560 480
von inneren Darlehen	327	734	418	297	33	-
Entnahmen aus Rücklagen	105 297	95 603	96 724	11 936	1 383	182
Einnahmen aus besonderen Finanzierungsvorgängen	470 941	420 883	399 704	544 612	546 535	565 195
Saldo	1 500 473	1 838 740	1 505 468	272 470	-	-

**11 Ausgaben und Einnahmen der Gemeinden und Gemeindeverbände 2011
nach Gebietskörperschaftsgruppen und Arten**

1. Ausgaben

Ausgabeart	Gemeinden und Gemeinde- verbände insgesamt	Kreisfreie Städte	Kreisangehörige Gemeinden, Verbandsgemeinden, Landkreise				
			zusammen	verbands- freie Gemeinden	Orts- gemeinden	Verbands- gemeinden	Landkreise
1 000 EUR							
Laufende Rechnung							
Personalausgaben	2 419 492	727 719	1 647 861	283 715	382 920	552 986	428 240
Löhne und Gehälter	2 068 623	608 059	1 423 702	242 843	358 837	459 990	362 032
Aufwendungen für ehrenamtliche Tätigkeit	57 972	5 149	52 550	4 970	33 185	8 712	5 683
Dienstbezüge u. dgl.	2 010 651	602 910	1 371 152	237 873	325 652	451 278	356 348
Versorgungsbezüge	283 532	96 202	181 822	32 427	22 526	75 000	51 869
Beihilfen, Unterstützungen u. dgl.	59 236	22 176	35 717	6 943	721	15 468	12 585
Personalbezogene Sachausgaben	8 100	1 282	6 620	1 502	837	2 528	1 754
Laufender Sachaufwand	1 816 887	532 113	1 273 910	214 023	427 857	251 482	380 547
Sächliche Verwaltungsausgaben	1 658 335	477 406	1 170 065	182 822	393 389	245 847	348 007
Unterhaltung des unbeweglichen Vermögens	389 160	130 092	257 585	50 187	107 125	36 076	64 197
Bewirtschaftung der Grundstücke	344 843	87 741	254 805	41 667	102 004	58 777	52 357
Mieten und Pachten	55 968	25 083	30 099	4 774	3 415	7 180	14 731
sonstige sächliche Verwaltungsausgaben	868 364	234 490	627 575	86 194	180 846	143 814	216 721
Erstattungen an andere Bereiche	158 552	54 707	103 845	31 202	34 468	5 635	32 540
Zinsausgaben	340 829	132 954	206 717	35 107	57 591	51 207	62 812
an öffentlichen Bereich	18 647	3 936	14 711	87	9 634	2 937	2 053
an Bund	213	1	211	19	57	24	111
an Land	4 292	3 930	362	68	189	83	23
an Gemeinden/GV	14 060	2	14 058	-	9 382	2 787	1 890
an Zweckverbände und dgl.	82	3	79	0	6	43	30
an andere Bereiche	322 182	129 018	192 006	35 020	47 957	48 271	60 759
an sonstigen öffentlichen Bereich	496	2	494	58	3	91	343
für Sonderrechnungen, private Unternehmen und übrige Bereiche	321 686	129 016	191 512	34 962	47 954	48 180	60 416
Laufende Zuweisungen und Zuschüsse	5 297 817	1 040 170	4 251 939	410 400	1 388 467	193 603	2 259 469
an öffentlichen Bereich	2 472 156	66 525	2 404 646	314 317	1 355 092	131 157	604 079
an Bund	5 951	2 719	3 232	300	61	2 265	606
an Land	271 530	27 533	243 995	20 341	26 976	12 204	184 474
allgemeine Zuweisungen an Gemeinden/GV	1 600 812	6 078	1 594 734	268 883	1 252 455	63 636	9 760
übrige an Gemeinden/GV	518 826	13 345	505 431	19 711	60 644	45 838	379 238
an Zweckverbände und dgl.	63 785	10 209	52 643	4 880	14 520	6 983	26 260
an sonstigen öffentlichen Bereich	11 251	6 640	4 611	203	436	231	3 741
an andere Bereiche	2 825 661	973 645	1 847 292	96 083	33 375	62 445	1 655 389
Laufende Zuschüsse an Sonderrechnungen, private Unternehmen und übrige Bereiche	608 852	220 643	383 485	38 049	33 274	13 309	298 853
Renten, Unterstützungen u. Ä.	2 216 809	753 002	1 463 807	58 034	101	49 136	1 356 536
Schuldendiensthilfen	1 776	450	1 325	157	678	85	405
an öffentlichen Bereich	501	158	343	50	54	21	217
an Bund	-	-	-	-	-	-	-
an Land	-	-	-	-	-	-	-
an Gemeinden/GV	266	-	266	50	52	-	164
an Zweckverbände und dgl.	227	150	77	-	3	21	53
an sonstigen öffentlichen Bereich	8	8	-	-	-	-	-
an andere Bereiche	1 274	292	982	106	624	64	188
an Sonderrechnungen u. private Unternehmen	1 040	280	761	61	487	46	167
an übrige Bereiche	234	12	222	46	137	19	21
Bruttoausgaben der laufenden Rechnung	9 876 800	2 433 407	7 381 751	943 402	2 257 513	1 049 364	3 131 472

**11 Ausgaben und Einnahmen der Gemeinden und Gemeindeverbände 2011
nach Gebietskörperschaftsgruppen und Arten**

2. Einnahmen

Einnahmeart	Gemeinden und Gemeinde- verbände insgesamt	Kreisfreie Städte	Kreisangehörige Gemeinden, Verbandsgemeinden, Landkreise				
			zusammen	verbands- freie Gemeinden	Orts- gemeinden	Verbands- gemeinden	Landkreise
	1 000 EUR						

Laufende Rechnung

Steuern	3 256 382	1 061 035	2 195 347	654 988	1 531 054	4 564	4 741
Grundsteuer	481 533	158 824	322 710	80 002	242 708	-	-
Gewerbesteuer nach Ertrag und Kapital (netto)	1 314 847	496 667	818 180	330 166	488 015	-	-
Gemeindeanteil an Gemeinschaftsteuern	1 424 731	394 143	1 030 588	238 625	791 963	-	-
Grunderwerbsteuer	46	2	45	-	-	-	45
Sonstige Steuern	35 225	11 400	23 825	6 196	8 368	4 564	4 697
Steuerähnliche Einnahmen	227	-	227	-	227	0	-
Einnahmen aus wirtschaftlicher Tätigkeit	484 744	119 997	354 832	59 017	254 854	10 603	30 359
Mieten und Pachten	109 948	32 820	76 883	15 088	51 360	6 581	3 854
Gewinne aus Unternehmen und Beteiligungen	62 937	17 549	36 574	5 701	5 909	1 271	23 693
Konzessionsabgaben	180 827	64 491	116 335	29 751	83 745	501	2 338
Einnahmen aus Verkauf	131 032	5 137	125 040	8 476	113 840	2 249	474
Zinseinnahmen	25 398	2 586	22 761	6 099	3 260	11 317	2 086
vom öffentlichen Bereich	10 673	60	10 612	51	1 896	8 665	0
vom Bund	-	-	-	-	-	-	-
vom Land	83	60	23	-	23	-	-
von Gemeinden/GV	10 467	-	10 467	-	1 825	8 642	-
von Zweckverbänden und dgl.	45	-	45	- 6	27	23	0
vom sonstigen öffentlichen Bereich	78	-	78	57	21	0	-
von anderen Bereichen	14 726	2 525	12 149	6 048	1 364	2 652	2 086
Laufende Zuweisungen und Zuschüsse	5 436 346	842 963	4 547 849	225 723	475 495	956 178	2 890 452
vom öffentlichen Bereich	5 097 848	720 951	4 331 742	203 080	439 822	934 625	2 754 213
vom Bund	223 708	81 273	142 254	1 367	2 792	2 468	135 626
allgemeine Zuweisungen vom Land	1 226 271	268 605	939 586	75 094	220 555	182 153	461 784
übrige vom Land	1 451 269	336 873	1 106 269	29 817	18 686	12 109	1 045 657
allgemeine Zuweisungen von Gemeinden/GV	1 601 595	-	1 587 339	45	2 402	599 054	985 838
übrige von Gemeinden/GV	562 085	29 547	528 078	94 064	191 788	132 757	109 469
von Zweckverbänden und dgl.	7 923	1 236	6 657	1 330	680	3 222	1 424
vom sonstigen öffentlichen Bereich	24 996	3 418	21 558	1 363	2 919	2 862	14 414
von anderen Bereichen	338 499	122 012	216 107	22 643	35 673	21 553	136 238
Schuldendiensthilfen	1 874	1 149	725	141	123	461	-
vom öffentlichen Bereich	1 108	678	430	38	69	323	-
vom Bund	-	-	-	-	-	-	-
vom Land	927	678	249	-	-	249	-
von Gemeinden/GV	158	-	158	38	47	74	-
von Zweckverbänden und dgl.	-	-	-	-	-	-	-
vom sonstigen öffentlichen Bereich	23	-	23	-	23	-	-
von anderen Bereichen	766	471	295	102	54	138	-
Sonstige laufende Einnahmen	578 989	168 381	403 255	60 650	100 362	106 409	135 834
Gebühren, sonstige Entgelte	392 450	114 123	271 300	42 607	77 330	53 850	97 514
Sonstige Verwaltungseinnahmen	21 197	4 180	16 971	4 239	7 519	3 547	1 666
Erstattungen von Verwaltungsausgaben von anderen Bereichen	165 343	50 078	114 984	13 804	15 514	49 012	36 654
Bruttoeinnahmen der laufenden Rechnung	9 783 961	2 196 111	7 524 996	1 006 618	2 365 375	1 089 531	3 063 471

**11 Ausgaben und Einnahmen der Gemeinden und Gemeindeverbände 2011
nach Gebietskörperschaftsgruppen und Arten**

1. Ausgaben

Ausgabeart	Gemeinden und Gemeinde- verbände insgesamt	Kreisfreie Städte	Kreisangehörige Gemeinden, Verbandsgemeinden, Landkreise				
			zusammen	verbands- freie Gemeinden	Orts- gemeinden	Verbands- gemeinden	Landkreise
	1 000 EUR						

Kapitalrechnung

Sachinvestitionen	1 100 836	186 087	913 134	139 805	417 810	150 844	204 675
Baumaßnahmen	856 605	118 936	736 667	115 610	348 005	109 975	163 077
Sonstige Sachinvestitionen	244 231	67 151	176 468	24 195	69 805	40 869	41 598
Erwerb von unbeweglichen Sachen	138 859	50 835	88 024	9 667	49 152	7 067	22 138
Erwerb von beweglichen Sachen	105 371	16 316	88 444	14 528	20 653	33 802	19 460
Vermögensübertragungen	127 211	29 259	97 851	16 253	40 583	6 589	34 426
Zuweisungen für Investitionen an öffentlichen Bereich	30 169	2 913	27 256	785	5 394	2 920	18 157
an Bund	0	-	0	-	-	0	-
an Land	442	6	436	40	127	269	-
an Gemeinden/GV	24 440	-	24 440	126	4 563	2 484	17 268
an Zweckverbände und dgl.	884	-	884	33	354	151	346
an sonstigen öffentlichen Bereich	4 402	2 907	1 495	586	349	16	544
Zuschüsse für Investitionen an andere Bereiche	29 034	7 840	21 194	3 876	8 680	576	8 062
an Sonderrechnungen und private Unternehmen	14 407	6 279	8 128	2 369	3 783	295	1 681
an übrige Bereiche	14 627	1 561	13 066	1 507	4 897	281	6 381
Sonstige Vermögensübertragungen an andere Bereiche	68 008	18 505	49 402	11 592	26 509	3 094	8 206
Kreditbeschaffungskosten	1 973	1 936	38	4	8	23	2
Ablösung von Dauerlasten	66 035	16 570	49 364	11 588	26 502	3 070	8 204
Darlehen	39 181	8 632	30 544	2 623	7 933	2 984	17 004
an öffentlichen Bereich	552	5	547	- 0	75	134	338
an Bund	-	-	-	-	-	-	-
an Land	-	-	-	-	-	-	-
an Gemeinden/GV	547	-	547	- 0	75	134	338
an Zweckverbände und dgl.	5	5	-	-	-	-	-
an sonstigen öffentlichen Bereich	-	-	-	-	-	-	-
an andere Bereiche	38 629	8 627	29 997	2 623	7 858	2 850	16 666
an Sonderrechnungen und private Unternehmen	37 075	7 984	29 091	2 274	7 703	2 711	16 404
an übrige Bereiche	1 554	643	906	349	156	140	261
Erwerb von Beteiligungen	22 150	8 889	13 261	8 103	3 509	584	1 065
Tilgungsausgaben an öffentlichen Bereich	3 488	1 685	1 802	150	973	647	31
an Bund	350	7	343	31	159	149	4
an Land	2 573	1 678	895	120	578	169	27
an Gemeinden/GV	533	-	533	-	226	307	-
an Zweckverbände und dgl.	32	1	31	-	9	22	-
Bruttoausgaben der Kapitalrechnung	1 292 865	234 552	1 056 592	166 935	470 808	161 649	257 201
Bruttoausgaben (ohne besondere Finanzierungsvorgänge)	11 169 665	2 667 960	8 438 343	1 110 337	2 728 321	1 211 013	3 388 673
Saldo	-	-	-	-	1 651	-	-

Besondere Finanzierungsvorgänge

Schuldentilgung	402 068	120 964	279 824	51 792	103 608	57 506	66 918
an sonstigen öffentlichen Bereich	2 250	7	2 243	193	950	687	413
an Sonderrechnungen, private Unternehmen und übrige Bereiche	399 790	120 957	277 553	51 599	102 631	56 819	66 505
Rückzahlung von inneren Darlehen	28	-	28	-	28	-	-
Zuführungen an Rücklagen	603	-	603	-	483	119	-
Deckung von Vorjahresfehlbeträgen	44	-	44	-	44	-	-
Ausgaben für besondere Finanzierungsvorgänge	402 714	120 964	280 470	51 792	104 135	57 625	66 918
Saldo	162 481	38 259	121 132	326	38 652	25 582	56 572

**11 Ausgaben und Einnahmen der Gemeinden und Gemeindeverbände 2011
nach Gebietskörperschaftsgruppen und Arten**

2. Einnahmen

Einnahmeart	Gemeinden und Gemeindeverbände insgesamt	Kreisfreie Städte	Kreisangehörige Gemeinden, Verbandsgemeinden, Landkreise				
			zusammen	verbandsfreie Gemeinden	Orts-gemeinden	Verbands-gemeinden	Landkreise
	1 000 EUR						

Kapitalrechnung

Veräußerung von Sachvermögen	190 705	44 035	146 642	25 452	117 514	2 345	1 331
Vermögensübertragungen	565 600	118 953	446 711	59 590	233 191	56 917	97 014
Zuweisungen für Investitionen vom öffentlichen Bereich	407 557	93 047	314 593	37 288	128 384	53 432	95 489
vom Bund	18 753	1 349	17 405	2 022	7 653	2 346	5 383
vom Land	356 836	91 579	265 241	32 880	105 225	39 477	87 658
von Gemeinden/GV	29 024	74	29 050	2 196	13 017	11 420	2 417
von Zweckverbänden und dgl.	1 068	-	1 068	1	1 025	18	23
vom sonstigen öffentlichen Bereich	1 875	45	1 830	188	1 463	171	8
Zuschüsse für Investitionen von anderen Bereichen	158 043	25 906	132 118	22 302	104 807	3 485	1 525
Darlehensrückflüsse	17 859	5 947	11 881	6 313	2 111	2 471	985
vom öffentlichen Bereich	727	251	476	252	123	34	66
vom Bund	-	-	-	-	-	-	-
vom Land	251	251	-	-	-	-	-
von Gemeinden/GV	424	-	424	234	92	33	66
von Zweckverbänden und dgl.	27	-	27	-	26	1	-
vom sonstigen öffentlichen Bereich	25	-	25	19	6	-	-
von anderen Bereichen	17 132	5 696	11 405	6 061	1 988	2 437	919
von öffentlichen Sonderrechnungen und Unternehmen	12 838	4 469	8 338	4 867	491	2 337	643
von übrigen Bereichen	4 294	1 227	3 067	1 194	1 497	100	276
Veräußerung von Beteiligungen	23 163	1 879	21 284	3 768	889	308	16 319
Schuldenaufnahme vom öffentlichen Bereich	52 159	9 650	42 509	4 408	10 892	10 576	16 633
vom Bund	934	-	934	-	692	242	-
vom Land	50 575	9 650	40 925	4 408	9 608	10 276	16 633
von Gemeinden/GV	619	-	619	-	561	58	-
von Zweckverbänden und dgl.	31	-	31	-	31	-	-
Bruttoeinnahmen der Kapitalrechnung	849 485	180 463	669 028	99 532	364 597	72 617	132 282
Bruttoeinnahmen (ohne besondere Finanzierungsvorgänge)	10 633 446	2 376 574	8 194 024	1 106 150	2 729 972	1 162 148	3 195 753
Saldo	536 219	291 385	244 319	4 186	-	48 864	192 920

Besondere Finanzierungsvorgänge

Schuldenaufnahme	565 013	159 223	401 419	52 118	142 735	83 077	123 490
beim sonstigen öffentlichen Bereich	4 533	-	4 533	3 000	33	-	1 500
bei Sonderrechnungen, privaten Unternehmen und übrigen Bereichen	560 480	159 223	396 886	49 118	142 702	83 077	121 990
von inneren Darlehen	-	-	-	-	-	-	-
Entnahmen aus Rücklagen	182	-	182	-	52	130	-
Einnahmen aus besonderen Finanzierungsvorgängen	565 195	159 223	401 602	52 118	142 787	83 207	123 490
Saldo	-	-	-	-	-	-	-

12 Ausgaben und Einnahmen der Gemeinden und Gemeindeverbände 2011
nach Aufgabenbereichen und Arten
(ohne besondere Finanzierungsvorgänge)

1. Ausgaben

Ausgabeart	Insgesamt	Politische Führung und zentrale Verwaltung	Finanz- verwaltung	Öffentliche Sicherheit und Ordnung	Schulen und vorschulische Bildung	Wissenschaft und Forschung, kulturelle Angelegen- heiten	Soziale Sicherheit
Laufende Rechnung							
Personalausgaben	2 419 492	666 999	148 283	264 176	559 390	136 020	243 778
Laufender Sachaufwand	1 816 887	356 800	23 245	88 829	514 173	73 656	56 688
Unterhaltung des unbeweglichen Vermögens	389 160	60 602	188	5 114	82 134	6 486	5 902
übriger laufender Sachaufwand	1 427 726	296 198	23 057	83 715	432 040	67 170	50 786
Zinsausgaben an andere Bereiche	322 182	29	-	-	-	12	-
Laufende Zuweisungen, Zinsausgaben und Schuldendiensthilfen an öffentlichen Bereich	2 491 304	5 716	627	9 825	347 252	10 397	318 297
Laufende Zuschüsse und Schuldendiensthilfen an andere Bereiche	2 826 935	52 942	1 063	1 794	408 945	28 894	2 279 483
laufende Zuschüsse an Sonderrechnungen, private Unternehmen und übrige Bereiche	608 852	52 813	837	1 739	406 198	28 833	65 364
Renten, Unterstützungen u. Ä.	2 216 809	59	-	1	2 747	1	2 213 998
Schuldendiensthilfen	1 274	70	226	54	0	60	122
Bruttoausgaben der laufenden Rechnung	9 876 800	1 082 486	173 218	364 624	1 829 761	248 980	2 898 246
abzüglich Zahlungen von Gemeinden/GV	2 174 306	22 688	728	1 612	316 228	6 179	188 055
Gesamtausgaben der laufenden Rechnung	7 702 494	1 059 798	172 490	363 011	1 513 533	242 801	2 710 190
Kapitalrechnung							
Sachinvestitionen	1 100 836	175 316	1 092	55 473	284 585	24 152	11 728
Baumaßnahmen	856 605	90 213	58	21 319	236 251	19 593	7 295
Erwerb von Grund- und Sachvermögen	244 231	85 103	1 035	34 154	48 334	4 559	4 433
Vermögensübertragungen	127 211	1 574	2 994	4 241	47 850	3 483	4 199
Zuweisungen für Investitionen an öffentlichen Bereich	30 169	251	-	1 274	21 432	334	76
Vermögensübertragungen an Sonderrechnungen und private Unternehmen	16 380	98	43	402	1 137	104	301
Vermögensübertragungen an übrige Bereiche	80 662	1 225	2 952	2 564	25 280	3 044	3 822
Darlehen und Tilgungsausgaben an öffentlichen Bereich	4 039	55	- 0	-	1	-	-
Darlehen an andere Bereiche	38 629	187	23 187	121	69	35	879
an Unternehmen	37 075	94	23 176	8	2	6	-
an Sonstige	1 554	93	11	114	68	29	879
Erwerb von Beteiligungen	22 150	98	2 704	26	27	3 588	19
Bruttoausgaben der Kapitalrechnung	1 292 865	177 230	29 978	59 862	332 531	31 258	16 825
abzüglich Zahlungen von Gemeinden/GV	30 067	1 184	7	1 462	16 296	42	1 099
Gesamtausgaben der Kapitalrechnung	1 262 798	176 046	29 971	58 400	316 235	31 216	15 726
Gesamtausgaben	8 965 291	1 235 845	202 461	421 411	1 829 768	274 017	2 725 916

12 Ausgaben und Einnahmen der Gemeinden und Gemeindeverbände 2011
nach Aufgabenbereichen und Arten
(ohne besondere Finanzierungsvorgänge)

1. Ausgaben

Ausgabeart	Gesundheit, Sport und Erholung	Wohnungs- wesen und Raum- ordnung	Kommunale Gemein- schafts- dienste	Wirtschafts- förderung	Verkehrs- wesen	Wirtschafts- unter- nehmen	Allgemeines Grund- und Sonder- vermögen	Allgemeine Finanz- wirtschaft
	1 000 EUR							
Laufende Rechnung								
Personalausgaben	104 129	109 819	53 087	34 601	49 127	39 978	10 105	-
Laufender Sachaufwand	94 937	49 673	79 068	41 898	283 589	95 714	19 165	39 451
Unterhaltung des unbeweglichen Vermögens	32 572	9 303	21 453	11 241	139 694	14 389	83	-
übriger laufender Sachaufwand	62 365	40 370	57 616	30 657	143 895	81 325	19 083	39 451
Zinsausgaben an andere Bereiche	5 570	116	1 762	1 574	-	811	13 129	299 178
Laufende Zuweisungen, Zinsausgaben und Schuldendiensthilfen an öffentlichen Bereich	8 219	3 767	2 754	12 502	34 149	33 809	3 250	1 700 741
Laufende Zuschüsse und Schuldendiensthilfen an andere Bereiche	17 869	3 698	1 895	11 710	2 645	12 312	3 683	-
laufende Zuschüsse an Sonderrechnungen, private Unternehmen und übrige Bereiche	17 824	3 606	1 840	11 638	2 645	11 833	3 683	-
Renten, Unterstützungen u. Ä.	3	-	0	-	-	-	-	-
Schuldendiensthilfen	42	93	55	72	-	480	0	-
Bruttoausgaben der laufenden Rechnung	230 724	167 073	138 566	102 285	369 510	182 625	49 332	2 039 370
abzüglich Zahlungen von Gemeinden/GV	5 193	1 166	2 070	2 917	1 037	13 487	183	1 612 763
Gesamtausgaben der laufenden Rechnung	225 531	165 907	136 497	99 369	368 472	169 138	49 149	426 607
Kapitalrechnung								
Sachinvestitionen	61 767	70 249	75 330	36 252	281 983	22 713	196	-
Baumaßnahmen	54 981	51 461	67 541	32 270	256 115	19 385	123	-
Erwerb von Grund- und Sachvermögen	6 785	18 788	7 789	3 981	25 868	3 328	74	-
Vermögensübertragungen	10 824	11 847	3 630	6 929	22 475	4 779	-	2 386
Zuweisungen für Investitionen an öffentlichen Bereich	1 577	476	70	1 190	3 223	33	-	232
Vermögensübertragungen an Sonderrechnungen und private Unternehmen	5 980	1 858	181	1 689	2 245	369	-	1 973
Vermögensübertragungen an übrige Bereiche	3 267	9 513	3 379	4 050	17 007	4 377	-	181
Darlehen und Tilgungsausgaben an öffentlichen Bereich	135	20	-	336	-	-	5	3 488
Darlehen an andere Bereiche	22	2 545	3 789	55	35	7 656	48	-
an Unternehmen	1	2 255	3 727	55	49	7 648	54	-
an Sonstige	21	290	62	-	- 14	8	- 6	-
Erwerb von Beteiligungen	17	2 493	1 472	129	2	259	11 315	-
Bruttoausgaben der Kapitalrechnung	72 765	87 153	84 222	43 701	304 495	35 406	11 565	5 873
abzüglich Zahlungen von Gemeinden/GV	2 840	373	1 002	1 212	2 513	817	3	1 217
Gesamtausgaben der Kapitalrechnung	69 925	86 781	83 221	42 489	301 982	34 589	11 561	4 657
Gesamtausgaben	295 456	252 688	219 717	141 858	670 454	203 727	60 711	431 264

12 Ausgaben und Einnahmen der Gemeinden und Gemeindeverbände 2011
nach Aufgabenbereichen und Arten
(ohne besondere Finanzierungsvorgänge)

2. Einnahmen

Einnahmeart	Insgesamt	Politische Führung und zentrale Verwaltung	Finanz- verwaltung	Öffentliche Sicherheit und Ordnung	Schulen und vorschulische Bildung	Wissenschaft und Forschung, kulturelle Angelegen- heiten	Soziale Sicherheit	1 000 EUR
Laufende Rechnung								
Steuern und steuerähnliche Einnahmen	3 256 609	-	-	-	-	-	-	-
Einnahmen aus wirtschaftlicher Tätigkeit	484 744	60 849	7 577	1 758	4 097	4 767	4 051	
Mieten und Pachten	109 948	55 772	1 714	1 282	3 571	1 840	3 135	
sonstige Einnahmen aus wirtschaftlicher Tätigkeit	374 796	5 077	5 863	476	526	2 927	916	
Zinseinnahmen von anderen Bereichen	14 726	28	4 747	0	0	- 38	0	
Laufende Zuweisungen, Zinsein- nahmen und Schuldendienst- hilfen vom öffentlichen Bereich	5 109 629	63 834	1 843	9 652	836 959	36 225	1 129 165	
Laufende Zuschüsse und Schuldendiensthilfen von anderen Bereichen	339 264	8 081	12 148	43 778	11 612	7 789	169 890	
Sonstige laufende Einnahmen	578 989	62 375	11 480	124 892	85 039	44 824	38 006	
Gebühren, sonstige Entgelte	392 450	6 217	734	119 085	72 153	40 800	4 543	
übrige laufende Einnahmen	186 539	56 158	10 747	5 807	12 887	4 024	33 464	
Bruttoeinnahmen der laufenden Rechnung	9 783 961	195 166	37 795	180 080	937 708	93 566	1 341 113	
abzüglich Zahlungen von Gemeinden/GV	2 174 306	22 688	728	1 612	316 228	6 179	188 055	
Gesamteinnahmen der laufenden Rechnung	7 609 654	172 478	37 067	178 467	621 480	87 388	1 153 058	
Kapitalrechnung								
Veräußerung von Sachvermögen	190 705	110 142	3 677	780	1 043	528	409	
Vermögensübertragungen	565 600	49 604	2 048	14 540	122 505	15 418	6 256	
vom öffentlichen Bereich	407 557	45 865	1 945	13 821	119 217	12 327	5 438	
von anderen Bereichen	158 043	3 739	103	720	3 288	3 091	818	
Darlehensrückflüsse	17 859	307	5 504	102	177	62	782	
vom öffentlichen Bereich	727	52	7	-	33	4	-	
von anderen Bereichen	17 132	255	5 497	102	143	58	782	
Veräußerung von Beteiligungen	23 163	2	16 086	-	-	- 5	-	
Schuldenaufnahme vom öffentlichen Bereich	52 159	-	-	-	-	-	-	
Bruttoeinnahmen der Kapital- rechnung	849 485	160 056	27 315	15 422	123 725	16 003	7 448	
abzüglich Zahlungen von Gemeinden/GV	30 067	1 184	7	1 462	16 296	42	1 099	
Gesamteinnahmen der Kapital- rechnung	819 418	158 872	27 308	13 960	107 428	15 961	6 349	
Gesamteinnahmen	8 429 072	331 350	64 376	192 428	728 908	103 349	1 159 406	

12 Ausgaben und Einnahmen der Gemeinden und Gemeindeverbände 2011
nach Aufgabenbereichen und Arten
(ohne besondere Finanzierungsvorgänge)

2. Einnahmen

Einnahmeart	Gesundheit, Sport und Erholung	Wohnungs- wesen und Raum- ordnung	Kommunale Gemein- schafts- dienste	Wirtschafts- förderung	Verkehrs- wesen	Wirtschafts- unter- nehmen	Allgemeines Grund- und Sonder- vermögen	Allgemeine Finanz- wirtschaft
	1 000 EUR							
Laufende Rechnung								
Steuern und steuerähnliche Einnahmen	-	-	-	-	-	-	-	3 256 609
Einnahmen aus wirtschaftlicher Tätigkeit	8 953	13 133	17 249	4 490	184 459	130 750	24 323	18 289
Mieten und Pachten	5 132	10 998	12 993	2 275	3 970	6 264	1 002	-
sonstige Einnahmen aus wirtschaftlicher Tätigkeit	3 821	2 135	4 256	2 214	180 490	124 486	23 321	18 289
Zinseinnahmen von anderen Bereichen	15	600	7	2	0	186	563	8 615
Laufende Zuweisungen, Zinsein- nahmen und Schuldendienst- hilfen vom öffentlichen Bereich	25 011	10 091	4 069	12 627	49 326	30 526	720	2 899 581
Laufende Zuschüsse und Schuldendiensthilfen von anderen Bereichen	2 449	4 565	1 644	1 523	2 817	8 935	2 016	62 017
Sonstige laufende Einnahmen	30 159	27 301	50 783	19 300	38 737	36 103	9 360	629
Gebühren, sonstige Entgelte	23 157	23 235	29 845	13 047	32 500	26 526	609	-
übrige laufende Einnahmen	7 003	4 066	20 938	6 253	6 237	9 577	8 751	629
Bruttoeinnahmen der laufenden Rechnung	66 586	55 690	73 751	37 941	275 340	206 500	36 983	6 245 740
abzüglich Zahlungen von Gemeinden/GV	5 193	1 166	2 070	2 917	1 037	13 487	183	1 612 763
Gesamteinnahmen der laufenden Rechnung	61 393	54 524	71 681	35 025	274 303	193 013	36 800	4 632 977
Kapitalrechnung								
Veräußerung von Sachvermögen	885	49 423	5 215	6 359	6 807	5 031	407	-
Vermögensübertragungen	21 876	55 085	47 623	24 363	184 835	13 505	3 097	4 843
vom öffentlichen Bereich	20 253	45 403	24 946	21 023	80 441	10 418	1 877	4 582
von anderen Bereichen	1 623	9 681	22 678	3 340	104 394	3 087	1 219	261
Darlehensrückflüsse	522	2 624	2 716	496	467	619	3 231	249
vom öffentlichen Bereich	256	101	-	-	-	21	3	249
von anderen Bereichen	266	2 523	2 716	496	467	598	3 228	-
Veräußerung von Beteiligungen	0	351	93	122	642	150	5 722	-
Schuldenaufnahme vom öffentlichen Bereich	-	-	-	-	-	-	-	52 159
Bruttoeinnahmen der Kapital- rechnung	23 283	107 482	55 647	31 339	192 751	19 305	12 457	57 251
abzüglich Zahlungen von Gemeinden/GV	2 840	373	1 002	1 212	2 513	817	3	1 217
Gesamteinnahmen der Kapital- rechnung	20 443	107 110	54 645	30 128	190 238	18 488	12 454	56 034
Gesamteinnahmen	81 836	161 633	126 326	65 152	464 540	211 501	49 255	4 689 011

20 Ausgaben und Einnahmen der Gemeinden und Gemeindeverbände 2006 bis 2011
nach Arten und Aufgabenbereichen
(ohne besondere Finanzierungsvorgänge)

Jahr	Ausgaben						Zahlungen an öffentlichen Bereich
	unmittelbare Ausgaben						
	insgesamt	unmittelbare Ausgaben (ohne Zahlungen an andere Bereiche)				Zahlungen an andere Bereiche	
		zusammen	Personal- ausgaben	laufender Sachaufwand	Sach- investitionen		
1 000 EUR							
Insgesamt							
2006	6 967 554	4 394 231	2 038 103	1 347 962	994 592	2 573 322	2 136 353
2007	7 210 599	4 554 528	2 083 665	1 434 487	975 882	2 656 071	2 335 145
2008	7 563 839	4 712 959	2 156 117	1 512 123	1 025 142	2 850 880	2 378 805
2009	8 413 552	5 035 352	2 246 927	1 750 578	1 012 005	3 378 200	2 511 517
2010	8 342 299	5 191 358	2 328 478	1 742 857	1 088 294	3 150 941	2 475 155
2011	8 644 152	5 359 365	2 419 492	1 816 887	1 100 836	3 284 788	2 525 513
Politische Führung und zentrale Verwaltung							
2006	756 836	754 869	524 802	175 868	54 199	1 967	4 700
2007	807 696	804 758	564 897	189 697	49 543	2 937	4 716
2008	862 961	860 743	578 388	216 290	65 949	2 218	5 035
2009	1 101 676	1 095 177	631 581	322 202	140 696	6 500	6 919
2010	1 211 217	1 151 942	656 323	340 598	154 961	59 275	5 590
2011	1 253 695	1 199 213	666 999	356 800	175 316	54 481	6 022
Finanzverwaltung							
2006	160 621	160 615	147 512	12 717	306	6	625
2007	162 860	162 854	147 228	14 792	675	6	755
2008	170 996	169 761	146 821	21 572	1 067	1 235	961
2009	556 292	170 234	141 146	26 848	1 059	386 058	3 009
2010	165 910	163 118	143 300	19 068	147	2 792	815
2011	202 568	175 325	148 283	23 245	1 092	27 244	627
Öffentliche Sicherheit und Ordnung							
2006	335 156	331 352	217 126	72 811	41 415	3 804	6 536
2007	341 142	338 377	220 316	74 322	43 739	2 765	7 814
2008	348 638	346 454	231 332	72 053	43 069	2 183	8 963
2009	368 657	363 293	244 871	75 716	42 706	5 363	10 310
2010	376 728	371 944	250 045	78 314	43 549	4 783	9 808
2011	413 386	408 504	264 176	88 829	55 473	4 882	11 100
Schulen und vorschulische Bildung							
2006	1 313 690	1 034 388	431 948	406 651	195 771	279 303	252 864
2007	1 344 402	1 082 194	439 949	430 025	212 219	262 209	264 002
2008	1 386 880	1 098 028	470 160	422 213	205 572	288 853	262 895
2009	1 472 116	1 206 433	488 673	506 312	211 428	265 683	305 213
2010	1 705 683	1 318 123	522 785	494 792	300 344	387 560	316 245
2011	1 793 607	1 358 174	559 390	514 173	284 585	435 432	368 685
Wissenschaft und Forschung, kulturelle Angelegenheiten							
2006	236 137	205 695	112 087	61 615	31 989	30 442	7 593
2007	242 815	213 648	113 085	67 510	31 929	29 167	9 428
2008	249 360	216 307	119 308	62 114	33 810	33 052	10 775
2009	247 440	217 713	126 378	68 634	18 885	29 727	9 127
2010	262 139	229 485	132 462	71 937	21 292	32 655	8 588
2011	269 506	237 416	136 020	73 656	24 152	32 090	10 732
Soziale Sicherung							
2006	2 096 035	278 869	231 236	37 163	10 467	1 817 166	333 553
2007	2 168 254	286 151	229 918	45 697	10 536	1 882 103	333 609
2008	2 317 377	295 358	232 368	47 782	15 208	2 022 019	294 281
2009	2 461 030	330 855	238 379	76 650	15 826	2 130 175	271 975
2010	2 521 188	301 053	231 240	55 683	14 130	2 220 135	304 457
2011	2 596 699	312 213	243 778	56 688	11 728	2 284 485	318 373
Gesundheit, Sport und Erholung							
2006	289 231	253 542	104 928	95 438	52 763	35 689	10 488
2007	289 094	252 660	103 369	96 681	52 317	36 434	12 561
2008	288 198	256 431	101 408	92 887	57 424	31 767	11 075
2009	284 787	249 431	101 678	85 325	62 403	35 356	8 211
2010	292 789	263 365	97 258	87 030	78 868	29 424	8 706
2011	293 559	260 850	104 129	94 937	61 767	32 709	9 931

20 Ausgaben und Einnahmen der Gemeinden und Gemeindeverbände 2006 bis 2011
nach Arten und Aufgabenbereichen
(ohne besondere Finanzierungsvorgänge)

Jahr	Ausgaben				Einnahmen			
	Gesamtausgaben		Nettoausgaben ¹⁾		unmittelbare Einnahmen	Zahlungen vom öffentlichen Bereich	Gesamteinnahmen	
	1 000 EUR	Wachstums- rate in %	1 000 EUR	Wachstums- rate in %			1 000 EUR	Wachstums- rate in %
Insgesamt								
2006	7 367 539	3,4	4 766 514	4,0	4 479 845	4 337 393	7 080 869	5,5
2007	7 651 983	3,9	4 946 296	3,8	4 832 164	4 599 448	7 537 852	6,5
2008	7 942 653	3,8	5 215 828	5,4	4 897 208	4 726 816	7 624 033	1,1
2009	8 748 808	10,1	5 887 983	12,9	5 013 553	5 037 087	7 874 378	3,3
2010	8 619 386	- 1,5	5 482 165	- 6,9	4 738 922	5 335 289	7 876 144	0,0
2011	8 965 291	4,0	5 599 594	2,1	5 063 375	5 570 071	8 429 072	7,0
Politische Führung und zentrale Verwaltung								
2006	756 563	2,0	701 975	1,7	70 019	59 561	124 607	1,1
2007	806 125	6,6	757 979	8,0	88 523	54 432	136 670	9,7
2008	854 318	6,0	811 626	7,1	112 989	56 370	155 680	13,9
2009	1 085 123	27,0	1 036 893	27,8	188 668	71 702	236 898	52,2
2010	1 194 758	10,1	1 136 007	9,6	219 916	80 800	278 667	17,6
2011	1 235 845	3,4	1 149 965	1,2	245 471	109 751	331 350	18,9
Finanzverwaltung								
2006	160 508	4,3	159 230	4,3	26 642	2 017	27 921	10,0
2007	162 728	1,4	161 524	1,4	41 952	2 092	43 156	54,6
2008	171 085	5,1	170 033	5,3	26 267	1 925	27 320	- 36,7
2009	558 574	226,5	557 399	227,8	391 977	1 902	393 151	1 339,0
2010	164 995	- 70,5	163 905	- 70,6	35 036	2 820	36 127	- 90,8
2011	202 461	22,7	199 400	21,7	61 315	3 795	64 376	78,2
Öffentliche Sicherheit und Ordnung								
2006	339 142	3,5	321 683	3,6	137 571	20 010	155 030	2,8
2007	345 740	1,9	328 525	2,1	141 570	20 431	158 785	2,4
2008	354 166	2,4	339 307	3,3	138 965	18 293	153 824	- 3,1
2009	376 519	6,3	362 191	6,7	153 428	16 775	167 756	9,1
2010	383 644	1,9	368 129	1,6	155 806	18 406	171 320	2,1
2011	421 411	9,8	401 012	8,9	172 029	23 473	192 428	12,3
Schulen und vorschulische Bildung								
2006	1 377 308	5,7	1 039 526	4,4	96 478	527 028	434 260	7,7
2007	1 411 175	2,5	1 064 984	2,4	109 591	543 421	455 782	5,0
2008	1 444 696	2,4	1 050 799	- 1,3	110 737	598 977	504 634	10,7
2009	1 561 724	8,1	1 120 221	6,6	125 851	657 108	567 355	12,4
2010	1 742 091	11,5	1 143 131	2,0	116 078	878 796	715 039	26,0
2011	1 829 768	5,0	1 206 082	5,5	105 223	956 210	728 908	1,9
Wissenschaft und Forschung, kulturelle Angelegenheiten								
2006	238 312	4,5	198 780	0,1	54 063	44 951	93 596	13,5
2007	246 602	3,5	208 440	4,9	57 125	43 803	95 286	1,8
2008	254 298	3,1	214 867	3,1	56 002	45 268	95 434	0,2
2009	251 229	- 1,2	208 425	- 3,0	55 854	48 142	98 658	3,4
2010	264 481	5,3	223 039	7,0	60 156	47 688	101 598	3,0
2011	274 017	3,6	231 682	3,9	61 013	48 556	103 349	1,7
Soziale Sicherung								
2006	2 263 202	2,5	1 543 786	2,5	192 892	885 802	912 307	1,4
2007	2 348 830	3,8	1 557 561	0,9	198 738	944 302	990 007	8,5
2008	2 457 649	4,6	1 671 602	7,3	193 843	940 055	979 890	- 1,0
2009	2 543 360	3,5	1 685 992	0,9	183 190	1 047 013	1 040 557	6,2
2010	2 606 559	2,5	1 739 424	3,2	201 781	1 086 221	1 068 916	2,7
2011	2 725 916	4,6	1 780 468	2,4	213 958	1 134 603	1 159 406	8,5
Gesundheit, Sport und Erholung								
2006	290 932	- 0,1	235 613	5,6	50 593	64 106	105 912	- 14,9
2007	294 491	1,2	230 847	- 2,0	49 085	70 808	112 729	6,4
2008	292 599	- 0,6	245 074	6,2	48 237	54 199	95 763	- 15,1
2009	285 170	- 2,5	251 653	2,7	41 772	41 345	75 290	- 21,4
2010	294 005	3,1	259 337	3,1	42 994	42 158	77 662	3,2
2011	295 456	0,5	257 971	- 0,5	44 350	45 519	81 836	5,4

1) Gesamtausgaben abzgl. der Zahlungen von anderen Ebenen des öffentlichen Bereichs.

20 Ausgaben und Einnahmen der Gemeinden und Gemeindeverbände 2006 bis 2011
nach Arten und Aufgabenbereichen
(ohne besondere Finanzierungsvorgänge)

Jahr	Ausgaben						
	unmittelbare Ausgaben						Zahlungen an öffentlichen Bereich
	insgesamt	unmittelbare Ausgaben (ohne Zahlungen an andere Bereiche)				Zahlungen an andere Bereiche	
		zusammen	Personal- ausgaben	laufender Sachaufwand	Sach- investitionen		
1 000 EUR							
Wohnungswesen und Raumordnung							
2006	176 957	160 694	59 464	19 750	80 480	16 262	4 220
2007	180 226	162 225	64 411	18 287	79 316	18 000	3 662
2008	221 464	195 767	76 896	25 529	93 337	25 697	5 542
2009	252 006	233 505	100 734	45 101	78 833	18 501	3 030
2010	250 375	236 298	105 911	48 326	65 921	14 076	3 516
2011	249 964	232 234	109 819	49 673	70 249	17 731	4 262
Kommunale Gemeinschaftsdienste							
2006	344 913	340 672	118 836	152 924	68 912	4 241	9 467
2007	313 253	303 366	107 241	137 954	56 743	9 886	8 706
2008	310 120	304 037	96 287	137 331	67 048	6 083	4 353
2009	228 387	214 960	54 628	91 512	67 400	13 427	4 116
2010	211 922	205 810	53 710	80 988	69 336	6 112	3 034
2011	219 964	208 958	53 087	79 068	75 330	11 006	2 824
Wirtschaftsförderung							
2006	146 189	126 704	31 260	42 411	52 292	19 485	24 853
2007	151 759	129 169	31 204	45 521	50 905	22 590	24 434
2008	150 382	127 881	28 884	42 516	55 383	22 501	21 620
2009	120 694	105 270	31 875	38 409	34 233	15 423	16 468
2010	127 044	110 683	38 761	38 147	33 712	16 361	14 560
2011	131 958	112 880	34 601	41 898	36 252	19 078	14 028
Verkehrswesen							
2006	512 320	500 662	24 470	156 509	319 683	11 657	48 820
2007	499 191	487 777	25 168	168 074	294 534	11 414	42 144
2008	540 163	528 092	27 798	195 451	304 764	12 071	37 554
2009	612 288	597 968	39 535	251 380	306 796	14 320	34 527
2010	633 035	599 919	48 532	274 320	277 067	33 116	34 695
2011	636 633	614 701	49 127	283 589	281 983	21 931	37 372
Wirtschaftsunternehmen							
2006	141 365	108 099	28 985	58 146	10 520	33 266	19 515
2007	212 666	182 999	32 186	82 054	16 740	29 667	23 365
2008	163 123	136 407	40 571	75 134	16 269	26 716	26 238
2009	165 768	146 429	40 811	77 375	28 135	19 339	30 287
2010	196 488	173 276	40 549	105 440	27 277	23 213	33 816
2011	184 189	158 664	39 978	95 714	22 713	25 525	33 842
Allgemeines Grund- und Sondervermögen							
2006	143 820	129 241	5 449	47 130	75 796	14 579	1 667
2007	140 415	135 561	4 692	51 084	76 686	4 855	1 345
2008	172 927	168 086	5 898	91 642	66 242	4 841	955
2009	94 694	79 451	6 637	60 482	3 604	15 243	1 417
2010	47 457	31 564	7 602	13 435	1 690	15 893	1 609
2011	57 642	40 782	10 105	19 165	196	16 860	3 255
Allgemeine Finanzwirtschaft							
2006	314 284	8 829	-	8 829	-	305 455	1 411 451
2007	356 827	12 789	-	12 789	-	344 037	1 598 603
2008	381 250	9 608	-	9 608	-	371 643	1 688 559
2009	447 718	24 631	-	24 631	-	423 087	1 806 907
2010	340 324	34 778	-	34 778	-	305 546	1 729 718
2011	340 782	39 451	-	39 451	-	301 331	1 704 461

20 Ausgaben und Einnahmen der Gemeinden und Gemeindeverbände 2006 bis 2011
nach Arten und Aufgabenbereichen
(ohne besondere Finanzierungsvorgänge)

Jahr	Ausgaben				Einnahmen			
	Gesamtausgaben		Nettoausgaben ¹⁾		unmittelbare Einnahmen	Zahlungen vom öffentlichen Bereich	Gesamteinnahmen	
	1 000 EUR	Wachstums- rate in %	1 000 EUR	Wachstums- rate in %	1 000 EUR			Wachstums- rate in %
Wohnungswesen und Raumordnung								
2006	180 555	- 3,0	146 047	- 1,5	80 680	35 130	115 188	- 1,0
2007	183 323	1,5	148 110	1,4	76 641	35 777	111 854	- 2,9
2008	226 181	23,4	184 955	24,9	75 272	42 051	116 497	4,2
2009	253 929	12,3	216 669	17,1	82 458	38 367	119 718	2,8
2010	252 699	- 0,5	207 215	- 4,4	88 991	46 675	134 475	12,3
2011	252 688	- 0,0	198 631	- 4,1	107 576	55 596	161 633	20,2
Kommunale Gemeinschaftsdienste								
2006	340 860	1,5	320 696	1,9	90 518	33 685	110 681	- 0,9
2007	310 379	- 8,9	294 152	- 8,3	86 877	27 806	103 103	- 6,8
2008	307 254	- 1,0	286 814	- 2,5	90 579	27 659	111 019	7,7
2009	228 092	- 25,8	206 249	- 28,1	100 737	26 254	122 581	10,4
2010	211 962	- 7,1	188 207	- 8,7	101 857	26 749	125 612	2,5
2011	219 717	3,7	193 774	3,0	100 384	29 014	126 326	0,6
Wirtschaftsförderung								
2006	161 914	- 5,1	133 223	- 0,4	46 165	37 819	74 856	- 11,0
2007	171 361	5,8	138 172	3,7	53 271	38 020	86 460	15,5
2008	167 001	- 2,5	137 906	- 0,2	48 431	34 095	77 526	- 10,3
2009	133 033	- 20,3	111 915	- 18,8	32 283	25 247	53 401	- 31,1
2010	137 360	3,3	120 303	7,5	32 143	21 301	49 201	- 7,9
2011	141 858	3,3	112 336	- 6,6	35 631	33 650	65 152	32,4
Verkehrswesen								
2006	556 556	6,0	462 613	8,1	146 436	98 526	240 379	- 7,3
2007	536 661	- 3,6	440 950	- 4,7	174 157	100 386	269 869	12,3
2008	573 601	6,9	460 346	4,4	193 975	117 372	307 230	13,8
2009	641 553	11,8	508 307	10,4	306 968	138 508	440 215	43,3
2010	663 701	3,5	534 560	5,2	326 934	133 170	456 076	3,6
2011	670 454	1,0	544 238	1,8	338 324	129 767	464 540	1,9
Wirtschaftsunternehmen								
2006	156 606	12,1	135 118	8,9	348 495	25 762	369 983	0,2
2007	231 131	47,6	203 636	50,7	466 317	32 396	493 812	33,5
2008	182 108	- 21,2	158 512	- 22,2	284 396	30 849	307 992	- 37,6
2009	184 833	1,5	159 572	0,7	172 924	36 483	198 185	- 35,7
2010	218 200	18,1	194 827	22,1	223 001	35 478	246 374	24,3
2011	203 727	- 6,6	177 066	- 9,1	184 841	40 965	211 501	- 14,2
Allgemeines Grund- und Sondervermögen								
2006	144 983	7,8	141 027	7,7	217 837	4 459	221 792	- 4,3
2007	140 941	- 2,8	133 391	- 5,4	189 714	8 369	197 264	- 11,1
2008	173 546	23,1	169 516	27,1	156 282	4 366	160 312	- 18,7
2009	95 891	- 44,7	92 803	- 45,3	57 640	3 308	60 728	- 62,1
2010	48 861	- 49,0	48 554	- 47,7	48 848	512	49 156	- 19,1
2011	60 711	24,3	58 296	20,1	46 840	2 601	49 255	0,2
Allgemeine Finanzwirtschaft								
2006	400 098	5,7	- 772 803	- 0,3	2 921 456	2 498 538	4 094 357	9,8
2007	462 495	15,6	- 721 977	- 6,6	3 098 603	2 677 406	4 283 075	4,6
2008	484 151	4,7	- 685 529	- 5,0	3 361 233	2 755 338	4 530 913	5,8
2009	549 776	13,6	- 630 305	- 8,1	3 119 803	2 884 931	4 299 885	- 5,1
2010	436 069	- 20,7	- 844 472	34,0	3 085 380	2 914 515	4 365 921	1,5
2011	431 264	- 1,1	- 911 328	7,9	3 346 420	2 956 571	4 689 011	7,4

1) Gesamtausgaben abzügl. der Zahlungen von anderen Ebenen des öffentlichen Bereichs.

**21 Bruttoausgaben, unmittelbare Ausgaben und Nettoausgaben
der Gemeinden und Gemeindeverbände 2006 bis 2011 nach Gebietskörperschaftsgruppen
und Aufgabenbereichen (ohne besondere Finanzierungsvorgänge)**

1. Bruttoausgaben

Jahr	Gemeinden und Gemeinde- verbände insgesamt	Kreisfreie Städte	Kreisangehörige Gemeinden, Verbandsgemeinden, Landkreise			Gemeinden und Gemeinde- verbände insgesamt	Kreisfreie Städte	Kreisangehörige Gemeinden, Verbandsgemeinden, Landkreise		
			zusammen	kreis- angehörige Gemeinden und Verbands- gemeinden	Landkreise			zusammen	kreis- angehörige Gemeinden und Verbands- gemeinden	Landkreise
1 000 EUR						EUR je Einwohner				
Insgesamt										
2006	9 103 907	2 267 268	6 779 764	4 231 193	2 548 571	2 245,62	2 229,61	2 232,25	1 393,13	839,12
2007	9 545 743	2 314 017	7 170 591	4 496 809	2 673 781	2 357,60	2 263,97	2 369,02	1 485,66	883,36
2008	9 942 644	2 447 383	7 429 620	4 642 411	2 787 210	2 461,77	2 393,11	2 463,29	1 539,19	924,10
2009	10 925 069	2 470 280	8 388 228	5 348 330	3 039 897	2 718,45	2 420,63	2 797,62	1 783,76	1 013,86
2010	10 817 454	2 585 188	8 168 033	4 991 450	3 176 583	2 699,64	2 531,64	2 735,59	1 671,70	1 063,88
2011	11 169 665	2 667 960	8 438 343	5 049 670	3 388 673	2 799,84	2 633,04	2 835,34	1 696,72	1 138,62
Politische Führung und zentrale Verwaltung										
2006	761 536	208 982	549 350	433 788	115 562	187,84	205,51	180,87	142,83	38,05
2007	812 411	213 947	594 827	468 630	126 196	200,65	209,32	196,52	154,83	41,69
2008	867 996	222 701	641 782	491 849	149 934	214,91	217,76	212,78	163,07	49,71
2009	1 108 595	317 097	787 761	622 054	165 707	275,85	310,72	262,73	207,47	55,27
2010	1 216 807	399 505	813 508	638 230	175 279	303,67	391,23	272,46	213,75	58,70
2011	1 259 717	377 155	878 943	665 600	213 343	315,77	372,22	295,33	223,65	71,68
Finanzverwaltung										
2006	161 246	36 623	124 623	109 616	15 007	39,77	36,01	41,03	36,09	4,94
2007	163 616	38 870	124 746	109 381	15 365	40,41	38,03	41,21	36,14	5,08
2008	171 957	42 007	129 950	113 187	16 764	42,58	41,08	43,08	37,53	5,56
2009	559 301	52 990	506 311	475 660	30 651	139,17	51,92	168,86	158,64	10,22
2010	166 725	45 703	121 022	102 345	18 677	41,61	44,76	40,53	34,28	6,26
2011	203 195	59 540	143 655	107 505	36 150	50,93	58,76	48,27	36,12	12,15
Öffentliche Sicherheit und Ordnung										
2006	341 693	126 165	215 527	145 931	69 597	84,28	124,07	70,96	48,05	22,91
2007	348 956	127 907	221 048	153 372	67 676	86,18	125,14	73,03	50,67	22,36
2008	357 600	131 997	225 604	156 792	68 812	88,54	129,07	74,80	51,98	22,81
2009	378 966	135 134	243 832	170 574	73 258	94,30	132,42	81,32	56,89	24,43
2010	386 535	137 603	248 932	174 426	74 506	96,47	134,75	83,37	58,42	24,95
2011	424 485	153 330	271 155	195 875	75 280	106,40	151,32	91,11	65,82	25,29
Schulen und vorschulische Bildung										
2006	1 566 554	333 094	1 209 358	575 683	633 675	386,41	327,56	398,18	189,54	208,64
2007	1 608 405	325 788	1 256 401	600 905	655 496	397,24	318,74	415,09	198,53	216,56
2008	1 649 776	315 721	1 307 892	622 350	685 542	408,48	308,72	433,63	206,34	227,29
2009	1 777 329	279 363	1 471 273	706 593	764 680	442,25	273,75	490,69	235,66	255,03
2010	2 021 927	341 493	1 654 747	773 631	881 116	504,60	334,42	554,20	259,10	295,10
2011	2 162 292	386 981	1 750 168	778 313	971 854	542,01	381,92	588,07	261,52	326,55
Wissenschaft und Forschung, kulturelle Angelegenheiten										
2006	243 730	127 032	94 025	65 651	28 374	60,12	124,92	30,96	21,62	9,34
2007	252 243	124 042	104 427	74 926	29 501	62,30	121,36	34,50	24,75	9,75
2008	260 135	127 299	107 197	75 139	32 059	64,41	124,48	35,54	24,91	10,63
2009	256 567	122 528	106 982	72 974	34 008	63,84	120,07	35,68	24,34	11,34
2010	270 727	129 658	114 198	77 384	36 814	67,56	126,97	38,25	25,92	12,33
2011	280 238	135 224	118 565	81 114	37 452	70,25	133,45	39,84	27,25	12,58
Soziale Sicherung										
2006	2 429 588	800 288	1 629 300	242 461	1 386 839	599,29	787,00	536,45	79,83	456,62
2007	2 501 863	823 466	1 678 398	232 218	1 446 180	617,91	805,65	554,51	76,72	477,79
2008	2 611 658	852 914	1 758 743	229 573	1 529 170	646,64	834,00	583,11	76,11	507,00
2009	2 733 005	892 024	1 840 981	234 304	1 606 677	680,05	874,10	614,00	78,14	535,85
2010	2 825 644	897 098	1 928 538	241 865	1 686 674	705,18	878,52	645,89	81,00	564,89
2011	2 915 071	934 849	1 980 222	238 445	1 741 777	730,71	922,61	665,37	80,12	585,25
Gesundheit, Sport und Erholung										
2006	299 719	96 407	203 179	156 548	46 632	73,93	94,81	66,90	51,54	15,35
2007	301 655	99 922	201 587	156 740	44 847	74,50	97,76	66,60	51,78	14,82
2008	299 273	95 615	203 648	163 375	40 272	74,10	93,49	67,52	54,17	13,35
2009	292 998	77 328	215 656	178 250	37 405	72,91	75,77	71,92	59,45	12,48
2010	301 495	73 728	227 756	187 316	40 440	75,24	72,20	76,28	62,73	13,54
2011	303 489	89 417	214 058	173 924	40 134	76,07	88,25	71,92	58,44	13,49

**21 Bruttoausgaben, unmittelbare Ausgaben und Nettoausgaben
der Gemeinden und Gemeindeverbände 2006 bis 2011 nach Gebietskörperschaftsgruppen
und Aufgabenbereichen (ohne besondere Finanzierungsvorgänge)**

1. Bruttoausgaben

Jahr	Gemeinden und Gemeinde- verbände insgesamt	Kreisfreie Städte	Kreisangehörige Gemeinden, Verbandsgemeinden, Landkreise			Gemeinden und Gemeinde- verbände insgesamt	Kreisfreie Städte	Kreisangehörige Gemeinden, Verbandsgemeinden, Landkreise		
			zusammen	kreis- angehörige Gemeinden und Verbands- gemeinden	Landkreise			zusammen	kreis- angehörige Gemeinden und Verbands- gemeinden	Landkreise
	1 000 EUR						EUR je Einwohner			
Wohnungswesen und Raumordnung										
2006	181 177	69 349	111 827	94 896	16 932	44,69	68,20	36,82	31,24	5,57
2007	183 887	66 564	117 323	99 701	17 622	45,42	65,12	38,76	32,94	5,82
2008	227 005	84 230	142 775	123 219	19 556	56,21	82,36	47,34	40,85	6,48
2009	255 036	92 254	162 782	140 268	22 514	63,46	90,40	54,29	46,78	7,51
2010	253 890	109 215	144 675	121 796	22 879	63,36	106,95	48,45	40,79	7,66
2011	254 227	86 432	167 795	144 212	23 583	63,73	85,30	56,38	48,46	7,92
Kommunale Gemeinschaftsdienste										
2006	354 381	68 706	285 675	278 554	7 121	87,41	67,56	94,06	91,71	2,34
2007	321 958	62 864	259 094	252 421	6 673	79,52	61,50	85,60	83,39	2,20
2008	314 473	66 575	247 898	242 139	5 759	77,86	65,10	82,19	80,28	1,91
2009	232 503	41 604	190 899	184 618	6 280	57,85	40,77	63,67	61,57	2,09
2010	214 956	27 854	187 102	180 615	6 487	53,65	27,28	62,66	60,49	2,17
2011	222 789	27 333	195 456	188 427	7 028	55,85	26,98	65,67	63,31	2,36
Wirtschaftsförderung										
2006	171 042	28 350	139 876	106 102	33 773	42,19	27,88	46,05	34,93	11,12
2007	176 192	30 700	142 220	108 218	34 002	43,52	30,04	46,99	35,75	11,23
2008	172 001	37 741	134 164	107 037	27 127	42,59	36,90	44,48	35,49	8,99
2009	137 162	28 896	108 210	85 130	23 080	34,13	28,32	36,09	28,39	7,70
2010	141 604	32 019	109 511	89 939	19 571	35,34	31,36	36,68	30,12	6,55
2011	145 986	29 505	116 358	96 058	20 300	36,59	29,12	39,10	32,28	6,82
Verkehrswesen										
2006	561 139	132 239	428 900	330 698	98 202	138,41	130,04	141,22	108,88	32,33
2007	541 336	115 569	425 766	340 920	84 846	133,70	113,07	140,66	112,63	28,03
2008	577 717	136 641	441 076	351 696	89 380	143,04	133,61	146,24	116,60	29,63
2009	646 815	142 187	504 628	396 290	108 339	160,95	139,33	168,30	132,17	36,13
2010	667 730	164 419	503 312	401 576	101 736	166,64	161,01	168,57	134,49	34,07
2011	674 004	161 503	512 502	402 664	109 838	168,95	159,39	172,20	135,30	36,91
Wirtschaftsunternehmen										
2006	160 880	25 966	131 668	128 815	2 853	39,68	25,53	43,35	42,41	0,94
2007	236 031	36 788	195 858	154 698	41 159	58,29	35,99	64,71	51,11	13,60
2008	189 361	29 318	151 328	136 018	15 311	46,89	28,67	50,17	45,10	5,08
2009	196 055	14 275	174 000	147 194	26 806	48,78	13,99	58,03	49,09	8,94
2010	230 304	12 212	211 444	185 448	25 996	57,48	11,96	70,82	62,11	8,71
2011	218 031	13 274	197 900	174 559	23 341	54,65	13,10	66,50	58,65	7,84
Allgemeines Grund- und Sondervermögen										
2006	145 487	47 542	97 945	96 878	1 067	35,89	46,75	32,25	31,90	0,35
2007	141 760	51 754	90 006	88 592	1 414	35,01	50,63	29,74	29,27	0,47
2008	173 882	93 862	80 020	78 801	1 219	43,05	91,78	26,53	26,13	0,40
2009	96 111	71 971	24 140	23 537	603	23,92	70,52	8,05	7,85	0,20
2010	49 065	24 255	24 811	24 456	355	12,24	23,75	8,31	8,19	0,12
2011	60 897	32 788	28 109	27 779	330	15,26	32,36	9,44	9,33	0,11
Allgemeine Finanzwirtschaft										
2006	1 725 735	166 525	1 558 510	1 465 573	92 937	425,68	163,76	513,14	482,54	30,60
2007	1 955 430	195 836	1 758 891	1 656 088	102 803	482,95	191,60	581,10	547,14	33,96
2008	2 069 809	210 762	1 857 542	1 751 236	106 306	512,48	206,09	615,87	580,62	35,25
2009	2 254 625	202 629	2 050 772	1 910 882	139 889	561,01	198,56	683,97	637,31	46,66
2010	2 070 043	190 426	1 878 478	1 792 425	86 054	516,61	186,48	629,13	600,31	28,82
2011	2 045 243	180 628	1 863 457	1 775 195	88 262	512,67	178,26	626,13	596,48	29,66

**21 Bruttoausgaben, unmittelbare Ausgaben und Nettoaussgaben
der Gemeinden und Gemeindeverbände 2006 bis 2011 nach Gebietskörperschaftsgruppen
und Aufgabenbereichen (ohne besondere Finanzierungsvorgänge)**

2. Unmittelbare Ausgaben

Jahr	Gemeinden und Gemeinde- verbände insgesamt	Kreisfreie Städte	Kreisangehörige Gemeinden, Verbandsgemeinden, Landkreise			Gemeinden und Gemeinde- verbände insgesamt	Kreisfreie Städte	Kreisangehörige Gemeinden, Verbandsgemeinden, Landkreise		
			zusammen	kreis- angehörige Gemeinden und Verbands- gemeinden	Landkreise			zusammen	kreis- angehörige Gemeinden und Verbands- gemeinden	Landkreise
	1 000 EUR						EUR je Einwohner			
Insgesamt										
2006	6 967 554	2 188 129	4 722 566	2 704 026	2 018 541	1 718,65	2 151,79	1 554,91	890,30	664,61
2007	7 210 599	2 229 758	4 920 537	2 802 042	2 118 495	1 780,87	2 181,53	1 625,65	925,74	699,91
2008	7 563 839	2 378 825	5 120 866	2 853 979	2 266 887	1 872,78	2 326,07	1 697,82	946,23	751,58
2009	8 413 552	2 392 537	5 955 581	3 426 836	2 528 745	2 093,52	2 344,45	1 986,29	1 142,91	843,38
2010	8 342 299	2 516 050	5 762 971	3 145 216	2 617 756	2 081,93	2 463,94	1 930,10	1 053,38	876,72
2011	8 644 152	2 592 736	5 989 039	3 225 243	2 763 796	2 166,78	2 558,80	2 012,36	1 083,70	928,65
Politische Führung und zentrale Verwaltung										
2006	756 836	207 903	545 730	431 094	114 636	186,68	204,45	179,68	141,94	37,74
2007	807 696	213 088	590 970	465 602	125 368	199,48	208,48	195,24	153,83	41,42
2008	862 961	221 854	637 594	488 674	148 920	213,67	216,93	211,39	162,02	49,37
2009	1 101 676	316 352	781 587	618 399	163 187	274,13	309,99	260,67	206,25	54,43
2010	1 211 217	398 700	808 724	634 843	173 881	302,28	390,44	270,85	212,62	58,24
2011	1 253 695	376 226	873 851	661 814	212 037	314,26	371,30	293,62	222,37	71,25
Finanzverwaltung										
2006	160 621	36 623	123 998	109 217	14 781	39,62	36,01	40,83	35,96	4,87
2007	162 860	38 868	123 992	108 800	15 192	40,22	38,03	40,96	35,95	5,02
2008	170 996	42 007	128 990	112 443	16 547	42,34	41,08	42,77	37,28	5,49
2009	556 292	52 931	503 360	472 919	30 442	138,42	51,87	167,88	157,73	10,15
2010	165 910	45 644	120 266	101 849	18 416	41,41	44,70	40,28	34,11	6,17
2011	202 568	59 540	143 028	107 122	35 907	50,78	58,76	48,06	35,99	12,06
Öffentliche Sicherheit und Ordnung										
2006	335 156	125 302	209 854	143 734	66 120	82,67	123,22	69,09	47,32	21,77
2007	341 142	126 822	214 319	150 856	63 463	84,25	124,08	70,81	49,84	20,97
2008	348 638	130 817	217 821	154 199	63 621	86,32	127,92	72,22	51,12	21,09
2009	368 657	133 923	234 734	167 716	67 018	91,73	131,23	78,29	55,94	22,35
2010	376 728	136 357	240 371	171 557	68 814	94,02	133,53	80,50	57,46	23,05
2011	413 386	152 173	261 212	191 863	69 350	103,62	150,18	87,77	64,47	23,30
Schulen und vorschulische Bildung										
2006	1 313 690	331 302	958 286	525 428	432 858	324,04	325,80	315,52	173,00	142,52
2007	1 344 402	323 805	994 381	548 768	445 613	332,04	316,80	328,52	181,30	147,22
2008	1 386 880	313 270	1 047 448	569 798	477 650	343,39	306,32	347,28	188,92	158,36
2009	1 472 116	268 043	1 177 379	647 164	530 215	366,30	262,66	392,68	215,84	176,84
2010	1 705 683	333 533	1 346 462	718 661	627 802	425,68	326,62	450,95	240,69	210,26
2011	1 793 607	378 700	1 389 765	719 432	670 333	449,59	373,74	466,97	241,73	225,24
Wissenschaft und Forschung, kulturelle Angelegenheiten										
2006	236 137	122 208	91 271	63 792	27 479	58,25	120,18	30,05	21,00	9,05
2007	242 815	120 004	99 868	72 649	27 219	59,97	117,41	32,99	24,00	8,99
2008	249 360	123 135	101 329	72 788	28 542	61,74	120,40	33,60	24,13	9,46
2009	247 440	119 073	102 438	70 359	32 080	61,57	116,68	34,16	23,47	10,70
2010	262 139	125 996	110 227	75 186	35 041	65,42	123,39	36,92	25,18	11,74
2011	269 506	130 062	113 978	78 684	35 294	67,56	128,36	38,30	26,44	11,86
Soziale Sicherung										
2006	2 096 035	774 182	1 321 852	175 548	1 146 304	517,02	761,32	435,22	57,80	377,42
2007	2 168 254	798 559	1 369 696	178 715	1 190 981	535,51	781,29	452,52	59,04	393,48
2008	2 317 377	836 824	1 480 552	180 274	1 300 279	573,78	818,27	490,88	59,77	431,11
2009	2 461 030	875 879	1 585 151	180 580	1 404 571	612,37	858,28	528,68	60,23	468,45
2010	2 521 188	880 456	1 640 723	187 593	1 453 130	629,20	862,22	549,50	62,83	486,67
2011	2 596 699	913 830	1 682 869	187 378	1 495 491	650,90	901,87	565,46	62,96	502,50
Gesundheit, Sport und Erholung										
2006	289 231	96 222	192 875	147 728	45 147	71,34	94,62	63,50	48,64	14,86
2007	289 094	97 220	191 728	148 916	42 813	71,40	95,12	63,34	49,20	14,14
2008	288 198	95 447	192 741	153 900	38 842	71,36	93,33	63,90	51,03	12,88
2009	284 787	77 185	207 588	170 799	36 789	70,86	75,63	69,23	56,96	12,27
2010	292 789	73 596	219 182	180 456	38 726	73,07	72,07	73,41	60,44	12,97
2011	293 559	89 256	204 288	165 025	39 263	73,58	88,09	68,64	55,45	13,19

**21 Bruttoausgaben, unmittelbare Ausgaben und Nettoausgaben
der Gemeinden und Gemeindeverbände 2006 bis 2011 nach Gebietskörperschaftsgruppen
und Aufgabenbereichen (ohne besondere Finanzierungsvorgänge)**

2. Unmittelbare Ausgaben

Jahr	Gemeinden und Gemeinde- verbände insgesamt	Kreisfreie Städte	Kreisangehörige Gemeinden, Verbandsgemeinden, Landkreise			Gemeinden und Gemeinde- verbände insgesamt	Kreisfreie Städte	Kreisangehörige Gemeinden, Verbandsgemeinden, Landkreise		
			zusammen	kreis- angehörige Gemeinden und Verbands- gemeinden	Landkreise			zusammen	kreis- angehörige Gemeinden und Verbands- gemeinden	Landkreise
	1 000 EUR						EUR je Einwohner			
Wohnungswesen und Raumordnung										
2006	176 957	67 299	109 657	94 108	15 550	43,65	66,18	36,10	30,99	5,12
2007	180 226	64 945	115 280	99 012	16 268	44,51	63,54	38,09	32,71	5,37
2008	221 464	82 109	139 355	121 732	17 623	54,83	80,29	46,20	40,36	5,84
2009	252 006	91 414	160 592	139 965	20 628	62,71	89,58	53,56	46,68	6,88
2010	250 375	108 161	142 214	121 151	21 063	62,48	105,92	47,63	40,58	7,05
2011	249 964	85 459	164 505	143 003	21 502	62,66	84,34	55,27	48,05	7,22
Kommunale Gemeinschaftsdienste										
2006	344 913	66 712	278 201	275 275	2 926	85,08	65,60	91,60	90,63	0,96
2007	313 253	60 639	252 613	249 704	2 909	77,37	59,33	83,46	82,50	0,96
2008	310 120	66 245	243 874	239 011	4 864	76,78	64,78	80,86	79,24	1,61
2009	228 387	41 494	186 893	180 704	6 189	56,83	40,66	62,33	60,27	2,06
2010	211 922	27 844	184 078	177 686	6 392	52,89	27,27	61,65	59,51	2,14
2011	219 964	27 250	192 715	185 782	6 933	55,14	26,89	64,75	62,42	2,33
Wirtschaftsförderung										
2006	146 189	23 427	119 945	94 717	25 228	36,06	23,04	39,49	31,19	8,31
2007	151 759	25 884	122 602	97 515	25 087	37,48	25,32	40,51	32,22	8,29
2008	150 382	32 663	117 623	95 503	22 121	37,23	31,94	39,00	31,66	7,33
2009	120 694	26 607	94 031	73 882	20 149	30,03	26,07	31,36	24,64	6,72
2010	127 044	30 053	96 917	80 772	16 145	31,71	29,43	32,46	27,05	5,41
2011	131 958	27 731	104 105	87 515	16 591	33,08	27,37	34,98	29,41	5,57
Verkehrswesen										
2006	512 320	131 882	380 437	316 759	63 678	126,37	129,69	125,26	104,29	20,97
2007	499 191	114 895	384 296	327 803	56 493	123,29	112,41	126,96	108,30	18,66
2008	540 163	135 890	404 274	338 901	65 373	133,74	132,88	134,04	112,36	21,67
2009	612 288	141 972	470 316	385 506	84 810	152,35	139,12	156,86	128,57	28,29
2010	633 035	164 257	468 778	393 239	75 539	157,98	160,86	157,00	131,70	25,30
2011	636 633	161 456	475 177	394 110	81 066	159,58	159,34	159,66	132,42	27,24
Wirtschaftsunternehmen										
2006	141 365	25 409	112 709	110 028	2 682	34,87	24,99	37,11	36,23	0,88
2007	212 666	36 092	173 189	132 065	41 123	52,52	35,31	57,22	43,63	13,59
2008	163 123	28 486	125 922	114 722	11 200	40,39	27,85	41,75	38,04	3,71
2009	165 768	12 554	145 435	124 155	21 280	41,25	12,30	48,51	41,41	7,10
2010	196 488	10 156	179 683	158 655	21 029	49,04	9,95	60,18	53,14	7,04
2011	184 189	11 645	165 688	147 440	18 248	46,17	11,49	55,67	49,54	6,13
Allgemeines Grund- und Sondervermögen										
2006	143 820	47 464	96 356	95 289	1 067	35,48	46,68	31,73	31,37	0,35
2007	140 415	51 624	88 791	87 377	1 414	34,68	50,51	29,33	28,87	0,47
2008	172 927	93 725	79 203	77 984	1 219	42,82	91,65	26,26	25,86	0,40
2009	94 694	71 024	23 670	23 067	603	23,56	69,60	7,89	7,69	0,20
2010	47 457	23 217	24 240	23 885	355	11,84	22,74	8,12	8,00	0,12
2011	57 642	29 909	27 733	27 403	330	14,45	29,52	9,32	9,21	0,11
Allgemeine Finanzwirtschaft										
2006	314 284	132 191	181 394	121 311	60 083	77,52	129,99	59,72	39,94	19,78
2007	356 827	157 313	198 810	134 260	64 551	88,13	153,91	65,68	44,36	21,33
2008	381 250	176 355	204 139	134 051	70 089	94,40	172,44	67,68	44,44	23,24
2009	447 718	164 087	282 406	171 621	110 784	111,40	160,79	94,19	57,24	36,95
2010	340 324	158 081	181 105	119 684	61 422	84,93	154,81	60,65	40,08	20,57
2011	340 782	149 500	190 125	128 672	61 453	85,42	147,54	63,88	43,23	20,65

**21 Bruttoausgaben, unmittelbare Ausgaben und Nettoausgaben
der Gemeinden und Gemeindeverbände 2006 bis 2011 nach Gebietskörperschaftsgruppen
und Aufgabenbereichen (ohne besondere Finanzierungsvorgänge)**

3. Nettoausgaben ¹⁾

Jahr	Gemeinden und Gemeinde- verbände insgesamt	Kreisfreie Städte	Kreisangehörige Gemeinden, Verbandsgemeinden, Landkreise			Gemeinden und Gemeinde- verbände insgesamt	Kreisfreie Städte	Kreisangehörige Gemeinden, Verbandsgemeinden, Landkreise		
			zusammen	kreis- angehörige Gemeinden und Verbands- gemeinden	Landkreise			zusammen	kreis- angehörige Gemeinden und Verbands- gemeinden	Landkreise
	1 000 EUR						EUR je Einwohner			
Insgesamt										
2006	4 766 514	1 646 032	3 104 636	2 687 522	417 115	1 175,73	1 618,69	1 022,21	884,87	137,34
2007	4 946 296	1 702 315	3 225 433	2 823 880	401 553	1 221,63	1 665,49	1 065,62	932,95	132,67
2008	5 215 828	1 826 713	3 367 074	2 946 482	420 592	1 291,42	1 786,20	1 116,35	976,90	139,45
2009	5 887 983	1 842 554	4 023 491	3 557 785	465 706	1 465,09	1 805,52	1 341,90	1 186,58	155,32
2010	5 482 165	1 864 280	3 599 406	3 153 177	446 229	1 368,15	1 825,67	1 205,49	1 056,04	149,45
2011	5 599 594	1 843 323	3 737 980	3 215 709	522 271	1 403,62	1 819,19	1 255,99	1 080,50	175,49
Politische Führung und zentrale Verwaltung										
2006	701 975	201 942	496 831	415 248	81 583	173,15	198,59	163,58	136,72	26,86
2007	757 979	204 401	549 973	453 570	96 403	187,20	199,98	181,70	149,85	31,85
2008	811 626	212 885	596 397	470 398	126 000	200,96	208,16	197,74	155,96	41,78
2009	1 036 893	304 143	730 162	583 398	146 764	258,01	298,03	243,52	194,57	48,95
2010	1 136 007	380 939	752 453	600 400	152 053	283,51	373,05	252,01	201,08	50,92
2011	1 149 965	343 970	803 525	626 344	177 182	288,26	339,47	269,99	210,46	59,53
Finanzverwaltung										
2006	159 230	36 577	122 652	108 058	14 594	39,28	35,97	40,38	35,58	4,81
2007	161 524	38 803	122 721	107 967	14 754	39,89	37,96	40,54	35,67	4,87
2008	170 033	41 933	128 099	111 582	16 517	42,10	41,00	42,47	36,99	5,48
2009	557 399	52 890	504 509	474 133	30 375	138,70	51,83	168,26	158,13	10,13
2010	163 905	45 577	118 328	100 701	17 627	40,90	44,63	39,63	33,73	5,90
2011	199 400	58 206	141 194	105 655	35 539	49,98	57,44	47,44	35,50	11,94
Öffentliche Sicherheit und Ordnung										
2006	321 683	121 836	199 847	133 099	66 748	79,35	119,81	65,80	43,82	21,98
2007	328 525	123 129	205 396	139 820	65 576	81,14	120,47	67,86	46,19	21,67
2008	339 307	126 985	212 322	145 594	66 729	84,01	124,17	70,40	48,27	22,12
2009	362 191	131 397	230 794	160 572	70 221	90,12	128,76	76,97	53,55	23,42
2010	368 129	132 537	235 593	163 387	72 205	91,87	129,79	78,90	54,72	24,18
2011	401 012	147 263	253 749	182 787	70 962	100,52	145,34	85,26	61,42	23,84
Schulen und vorschulische Bildung										
2006	1 039 526	259 969	756 278	331 415	424 864	256,41	255,65	249,01	109,12	139,89
2007	1 064 984	251 307	789 075	362 416	426 659	263,03	245,87	260,69	119,74	140,96
2008	1 050 799	238 068	787 202	362 833	424 368	260,17	232,79	261,00	120,30	140,70
2009	1 120 221	215 859	878 959	421 306	457 653	278,74	211,52	293,15	140,51	152,64
2010	1 143 131	228 717	890 404	422 663	467 741	285,28	223,98	298,21	141,56	156,65
2011	1 206 082	234 641	947 035	407 456	539 580	302,32	231,57	318,21	136,91	181,30
Wissenschaft und Forschung, kulturelle Angelegenheiten										
2006	198 780	105 921	80 215	57 168	23 047	49,03	104,16	26,41	18,82	7,59
2007	208 440	102 344	92 887	67 671	25 216	51,48	100,13	30,69	22,36	8,33
2008	214 867	104 613	95 152	66 954	28 198	53,20	102,29	31,55	22,20	9,35
2009	208 425	99 043	92 039	62 979	29 060	51,86	97,05	30,70	21,00	9,69
2010	223 039	110 166	96 659	65 576	31 083	55,66	107,88	32,37	21,96	10,41
2011	231 682	116 992	99 092	67 821	31 271	58,07	115,46	33,30	22,79	10,51
Soziale Sicherung										
2006	1 543 786	572 785	971 002	148 871	822 130	380,80	563,27	319,70	49,02	270,69
2007	1 557 561	570 829	986 732	139 683	847 049	384,69	558,48	326,00	46,15	279,85
2008	1 671 602	618 464	1 053 138	142 128	911 010	413,88	604,75	349,17	47,12	302,04
2009	1 685 992	624 007	1 061 986	148 721	913 264	419,52	611,47	354,19	49,60	304,59
2010	1 739 424	626 759	1 112 656	136 064	976 592	434,10	613,78	372,64	45,57	327,07
2011	1 780 468	660 944	1 119 524	141 037	978 488	446,30	652,29	376,17	47,39	328,78
Gesundheit, Sport und Erholung										
2006	235 613	85 996	149 485	139 376	10 109	58,12	84,57	49,22	45,89	3,33
2007	230 847	84 054	146 647	137 645	9 002	57,01	82,24	48,45	45,48	2,97
2008	245 074	87 964	157 100	141 818	15 282	60,68	86,01	52,09	47,02	5,07
2009	251 653	74 165	177 474	154 965	22 510	62,62	72,67	59,19	51,68	7,51
2010	259 337	70 925	188 401	166 315	22 085	64,72	69,46	63,10	55,70	7,40
2011	257 971	83 621	174 335	152 323	22 012	64,66	82,53	58,58	51,18	7,40

1) Bruttoausgaben abzüglich der Zahlungen vom öffentlichen Bereich.

**21 Bruttoausgaben, unmittelbare Ausgaben und Nettoausgaben
der Gemeinden und Gemeindeverbände 2006 bis 2011 nach Gebietskörperschaftsgruppen
und Aufgabenbereichen (ohne besondere Finanzierungsvorgänge)**

3. Nettoausgaben ¹⁾

Jahr	Gemeinden und Gemeindeverbände insgesamt	Kreisfreie Städte	Kreisangehörige Gemeinden, Verbandsgemeinden, Landkreise			Gemeinden und Gemeindeverbände insgesamt	Kreisfreie Städte	Kreisangehörige Gemeinden, Verbandsgemeinden, Landkreise		
			zusammen	kreis-angehörige Gemeinden und Verbands-gemeinden	Landkreise			zusammen	kreis-angehörige Gemeinden und Verbands-gemeinden	Landkreise
	1 000 EUR					EUR je Einwohner				
Wohnungswesen und Raumordnung										
2006	146 047	53 959	92 088	75 274	16 813	36,02	53,06	30,32	24,78	5,54
2007	148 110	53 987	94 123	76 745	17 378	36,58	52,82	31,10	25,35	5,74
2008	184 955	69 523	115 432	96 212	19 220	45,79	67,98	38,27	31,90	6,37
2009	216 669	80 259	136 410	114 732	21 678	53,91	78,65	45,50	38,27	7,23
2010	207 215	88 061	119 154	97 026	22 127	51,71	86,24	39,91	32,50	7,41
2011	198 631	61 624	137 007	114 347	22 659	49,79	60,82	46,04	38,42	7,61
Kommunale Gemeinschaftsdienste										
2006	320 696	66 548	254 148	247 116	7 032	79,10	65,44	83,68	81,36	2,32
2007	294 152	60 015	234 137	227 605	6 532	72,65	58,72	77,35	75,20	2,16
2008	286 814	61 265	225 549	220 345	5 204	71,01	59,91	74,78	73,06	1,73
2009	206 249	39 636	166 612	160 647	5 965	51,32	38,84	55,57	53,58	1,99
2010	188 207	27 585	160 622	154 441	6 180	46,97	27,01	53,79	51,72	2,07
2011	193 774	25 695	168 079	161 356	6 723	48,57	25,36	56,48	54,22	2,26
Wirtschaftsförderung										
2006	133 223	23 037	107 369	81 789	25 580	32,86	22,65	35,35	26,93	8,42
2007	138 172	21 925	112 975	87 510	25 464	34,13	21,45	37,32	28,91	8,41
2008	137 906	26 973	110 838	86 759	24 079	34,15	26,37	36,75	28,76	7,98
2009	111 915	22 157	89 702	69 956	19 747	27,85	21,71	29,92	23,33	6,59
2010	120 303	29 244	90 985	74 666	16 319	30,02	28,64	30,47	25,01	5,47
2011	112 336	23 956	88 258	74 383	13 875	28,16	23,64	29,66	24,99	4,66
Verkehrswesen										
2006	462 613	113 684	348 929	287 855	61 074	114,11	111,80	114,89	94,78	20,11
2007	440 950	101 215	339 734	293 246	46 488	108,91	99,03	112,24	96,88	15,36
2008	460 346	119 169	341 177	313 282	27 896	113,98	116,53	113,12	103,87	9,25
2009	508 307	125 862	382 445	357 516	24 930	126,48	123,33	127,55	119,24	8,31
2010	534 560	152 890	381 670	359 846	21 823	133,41	149,72	127,83	120,52	7,31
2011	544 238	148 043	396 195	366 085	30 110	136,42	146,10	133,12	123,01	10,12
Wirtschaftsunternehmen										
2006	135 118	20 720	111 151	108 707	2 444	33,33	20,38	36,60	35,79	0,80
2007	203 636	32 869	167 381	126 257	41 124	50,29	32,16	55,30	41,71	13,59
2008	158 512	26 961	123 102	110 911	12 191	39,25	26,36	40,81	36,77	4,04
2009	159 572	12 539	139 277	119 027	20 250	39,71	12,29	46,45	39,70	6,75
2010	194 827	9 915	178 254	157 866	20 388	48,62	9,71	59,70	52,87	6,83
2011	177 066	11 501	158 709	140 497	18 213	44,38	11,35	53,33	47,21	6,12
Allgemeines Grund- und Sondervermögen										
2006	141 027	47 071	93 957	93 045	911	34,79	46,29	30,94	30,64	0,30
2007	133 391	51 188	82 203	81 162	1 041	32,94	50,08	27,16	26,81	0,34
2008	169 516	93 687	75 829	74 771	1 058	41,97	91,61	25,14	24,79	0,35
2009	92 803	69 899	22 904	22 305	599	23,09	68,49	7,64	7,44	0,20
2010	48 554	23 991	24 563	24 212	350	12,12	23,49	8,23	8,11	0,12
2011	58 296	32 351	25 945	25 777	169	14,61	31,93	8,72	8,66	0,06
Allgemeine Finanzwirtschaft										
2006	- 772 803	- 64 012	- 679 315	460 500	- 1 139 815	- 190,62	- 62,95	- 223,67	151,62	- 375,29
2007	- 721 977	6 248	- 698 552	522 582	- 1 221 134	- 178,31	6,11	- 230,79	172,65	- 403,44
2008	- 685 529	- 1 776	- 654 263	602 896	- 1 257 159	- 169,73	- 1,74	- 216,92	199,89	- 416,81
2009	- 630 305	- 9 301	- 589 782	707 528	- 1 297 310	- 156,84	- 9,11	- 196,70	235,97	- 432,68
2010	- 844 472	- 63 026	- 750 334	630 013	- 1 380 347	- 210,75	- 61,72	- 251,30	211,00	- 462,30
2011	- 911 328	- 105 482	- 774 668	649 843	- 1 424 511	- 228,44	- 104,10	- 260,29	218,35	- 478,65

1) Bruttoausgaben abzüglich der Zahlungen vom öffentlichen Bereich.

22 Ausgaben und Einnahmen der Gemeinden und Gemeindeverbände 2011
nach Arten, Aufgabenbereichen und Gebietskörperschaftsgruppen
(ohne besondere Finanzierungsvorgänge)

Gebietskörperschaftsgruppe	Ausgaben					
	unmittelbare Ausgaben					Zahlungen an öffentlichen Bereich
	unmittelbare Ausgaben (ohne Zahlungen an andere Bereiche)				Zahlungen an andere Bereiche	
	insgesamt	Personal- ausgaben	laufender Sachaufwand	Sach- investitionen		
Insgesamt						
Kreisfreie Städte	1 454 809	727 719	532 113	186 087	1 137 927	75 224
Kreisangehörige Gemeinden,						
Verbandsgemeinden, Landkreise	3 848 166	1 647 861	1 273 910	913 134	2 140 873	2 449 304
verbandsfreie Gemeinden	645 647	283 715	214 023	139 805	149 300	315 390
Verbandsgemeinden und Ortsgemeinden	2 187 992	935 906	679 339	568 654	242 304	1 509 037
Ortsgemeinden	1 232 096	382 920	427 857	417 810	125 004	1 371 221
Verbandsgemeinden	955 897	552 986	251 482	150 844	117 300	137 816
Landkreise	1 014 527	428 240	380 547	204 675	1 749 269	624 877
Gemeinden und Gemeindeverbände insgesamt	5 359 365	2 419 492	1 816 887	1 100 836	3 284 788	2 525 513
Politische Führung und zentrale Verwaltung						
Kreisfreie Städte	324 819	157 018	120 022	47 708	51 406	930
Kreisangehörige Gemeinden,						
Verbandsgemeinden, Landkreise	870 775	507 045	236 109	127 594	3 075	5 092
verbandsfreie Gemeinden	168 015	93 503	47 192	27 308	372	269
Verbandsgemeinden und Ortsgemeinden	491 925	302 516	135 211	54 181	1 502	3 517
Ortsgemeinden	201 507	99 970	61 961	39 576	1 181	1 781
Verbandsgemeinden	290 418	202 546	73 251	14 605	321	1 737
Landkreise	210 836	111 025	53 706	46 105	1 201	1 306
Gemeinden und Gemeindeverbände insgesamt	1 199 213	666 999	356 800	175 316	54 481	6 022
Finanzverwaltung						
Kreisfreie Städte	50 725	37 038	12 762	926	8 815	0
Kreisangehörige Gemeinden,						
Verbandsgemeinden, Landkreise	124 599	111 245	10 483	166	18 429	627
verbandsfreie Gemeinden	25 559	19 323	4 488	94	1 009	121
Verbandsgemeinden und Ortsgemeinden	80 343	77 181	3 092	58	210	262
Ortsgemeinden	86	39	27	11	30	37
Verbandsgemeinden	80 257	77 143	3 065	47	180	225
Landkreise	18 697	14 741	2 903	14	17 209	244
Gemeinden und Gemeindeverbände insgesamt	175 325	148 283	23 245	1 092	27 244	627
Öffentliche Sicherheit und Ordnung						
Kreisfreie Städte	151 153	117 244	24 964	8 945	1 020	1 157
Kreisangehörige Gemeinden,						
Verbandsgemeinden, Landkreise	257 351	146 932	63 865	46 527	3 862	9 943
verbandsfreie Gemeinden	48 454	27 149	12 655	8 651	284	400
Verbandsgemeinden und Ortsgemeinden	142 134	65 119	42 478	34 536	991	3 613
Ortsgemeinden	231	78	152	1	114	54
Verbandsgemeinden	141 903	65 041	42 327	34 535	877	3 559
Landkreise	66 762	54 664	8 731	3 341	2 587	5 930
Gemeinden und Gemeindeverbände insgesamt	408 504	264 176	88 829	55 473	4 882	11 100
Schulen und vorschulische Bildung						
Kreisfreie Städte	276 381	120 844	106 495	49 042	102 318	8 281
Kreisangehörige Gemeinden,						
Verbandsgemeinden, Landkreise	1 056 860	417 230	404 655	234 949	332 905	360 403
verbandsfreie Gemeinden	128 281	66 373	35 080	26 828	25 768	3 568
Verbandsgemeinden und Ortsgemeinden	535 648	297 926	119 899	117 796	29 735	55 313
Ortsgemeinden	293 849	205 003	36 845	51 975	27 777	41 490
Verbandsgemeinden	241 799	92 923	83 054	65 821	1 958	13 823
Landkreise	392 932	52 931	249 676	90 325	277 401	301 521
Gemeinden und Gemeindeverbände insgesamt	1 358 174	559 390	514 173	284 585	435 432	368 685

22 Ausgaben und Einnahmen der Gemeinden und Gemeindeverbände 2011
nach Arten, Aufgabenbereichen und Gebietskörperschaftsgruppen
(ohne besondere Finanzierungsvorgänge)

Gebietskörperschaftsgruppe	Ausgaben		Einnahmen		
	Gesamt- ausgaben	Netto- ausgaben ¹⁾	unmittelbare Einnahmen	Zahlungen vom öffentlichen Bereich	Gesamt- einnahmen
	1 000 EUR				

Insgesamt

Kreisfreie Städte	2 638 339	1 843 323	1 551 938	824 637	2 346 953
Kreisangehörige Gemeinden,					
Verbandsgemeinden, Landkreise	6 282 206	3 737 980	3 493 661	4 700 362	6 037 887
verbandsfreie Gemeinden	1 013 760	865 218	861 032	245 118	1 009 573
Verbandsgemeinden und Ortsgemeinden	2 977 565	2 350 491	2 303 278	1 588 842	2 930 351
Ortsgemeinden	2 518 590	2 147 133	2 148 785	581 187	2 520 241
Verbandsgemeinden	458 975	203 358	154 493	1 007 655	410 111
Landkreise	2 290 882	522 271	329 351	2 866 402	2 097 963
Gemeinden und Gemeindeverbände insgesamt	8 965 291	5 599 594	5 063 375	5 570 071	8 429 072

Politische Führung und zentrale Verwaltung

Kreisfreie Städte	376 611	343 970	69 118	33 186	101 759
Kreisangehörige Gemeinden,					
Verbandsgemeinden, Landkreise	855 616	803 525	176 289	75 418	228 379
verbandsfreie Gemeinden	164 872	159 600	40 719	9 056	45 991
Verbandsgemeinden und Ortsgemeinden	478 584	466 744	124 439	30 201	136 279
Ortsgemeinden	199 886	193 420	96 154	11 049	102 620
Verbandsgemeinden	278 698	273 324	28 284	19 152	33 659
Landkreise	212 160	177 182	11 131	36 162	46 109
Gemeinden und Gemeindeverbände insgesamt	1 235 845	1 149 965	245 471	109 751	331 350

Finanzverwaltung

Kreisfreie Städte	59 535	58 206	20 304	1 334	21 633
Kreisangehörige Gemeinden,					
Verbandsgemeinden, Landkreise	142 926	141 194	41 011	2 461	42 743
verbandsfreie Gemeinden	26 637	26 107	10 130	582	10 660
Verbandsgemeinden und Ortsgemeinden	80 334	79 548	8 525	1 268	9 311
Ortsgemeinden	153	153	199	0	199
Verbandsgemeinden	80 182	79 395	8 326	1 268	9 112
Landkreise	35 954	35 539	22 356	611	22 771
Gemeinden und Gemeindeverbände insgesamt	202 461	199 400	61 315	3 795	64 376

Öffentliche Sicherheit und Ordnung

Kreisfreie Städte	152 923	147 263	55 310	6 067	60 970
Kreisangehörige Gemeinden,					
Verbandsgemeinden, Landkreise	268 488	253 749	116 719	17 406	131 458
verbandsfreie Gemeinden	48 619	44 622	16 536	4 516	20 533
Verbandsgemeinden und Ortsgemeinden	144 990	138 166	33 921	8 572	40 745
Ortsgemeinden	391	391	146	8	146
Verbandsgemeinden	144 599	137 775	33 775	8 564	40 599
Landkreise	74 879	70 962	66 262	4 318	70 180
Gemeinden und Gemeindeverbände insgesamt	421 411	401 012	172 029	23 473	192 428

Schulen und vorschulische Bildung

Kreisfreie Städte	378 189	234 641	23 346	152 340	166 895
Kreisangehörige Gemeinden,					
Verbandsgemeinden, Landkreise	1 426 861	947 035	77 525	803 132	557 350
verbandsfreie Gemeinden	109 981	85 050	9 422	72 568	34 354
Verbandsgemeinden und Ortsgemeinden	367 523	322 406	40 112	298 290	85 229
Ortsgemeinden	178 519	159 370	22 070	203 746	41 220
Verbandsgemeinden	189 004	163 036	18 042	94 544	44 010
Landkreise	949 357	539 580	27 990	432 274	437 767
Gemeinden und Gemeindeverbände insgesamt	1 829 768	1 206 082	105 223	956 210	728 908

1) Gesamtausgaben abzüglich der Zahlungen von anderen Ebenen des öffentlichen Bereichs.

22 Ausgaben und Einnahmen der Gemeinden und Gemeindeverbände 2011
nach Arten, Aufgabenbereichen und Gebietskörperschaftsgruppen
(ohne besondere Finanzierungsvorgänge)

Gebietskörperschaftsgruppe	Ausgaben					
	unmittelbare Ausgaben					Zahlungen an öffentlichen Bereich
	unmittelbare Ausgaben (ohne Zahlungen an andere Bereiche)				Zahlungen an andere Bereiche	
	insgesamt	Personal- ausgaben	laufender Sachaufwand	Sach- investitionen		
	1 000 EUR					

Wissenschaft und Forschung, kulturelle Angelegenheiten

Kreisfreie Städte	112 861	68 951	33 966	6 357	17 201	5 161
Kreisangehörige Gemeinden, Verbandsgemeinden, Landkreise	101 451	49 203	35 138	17 110	12 527	4 587
verbandsfreie Gemeinden	28 468	14 186	9 527	4 756	4 139	494
Verbandsgemeinden und Ortsgemeinden	41 292	11 741	18 698	10 853	4 785	1 936
Ortsgemeinden	30 776	6 137	15 239	9 400	3 748	1 026
Verbandsgemeinden	10 515	5 604	3 459	1 452	1 037	910
Landkreise	31 692	23 277	6 913	1 502	3 603	2 157
Gemeinden und Gemeindeverbände insgesamt	237 416	136 020	73 656	24 152	32 090	10 732

Soziale Sicherung

Kreisfreie Städte	119 172	95 846	20 064	3 262	794 657	21 019
Kreisangehörige Gemeinden, Verbandsgemeinden, Landkreise	193 041	147 932	36 624	8 466	1 489 828	297 353
verbandsfreie Gemeinden	26 905	20 288	5 110	1 507	62 497	17 650
Verbandsgemeinden und Ortsgemeinden	43 443	27 648	9 252	6 523	54 533	33 418
Ortsgemeinden	16 586	4 985	5 273	6 308	3 563	915
Verbandsgemeinden	26 857	22 663	3 979	215	50 970	32 503
Landkreise	122 693	99 996	22 262	435	1 372 798	246 286
Gemeinden und Gemeindeverbände insgesamt	312 213	243 778	56 688	11 728	2 284 485	318 373

Gesundheit, Sport und Erholung

Kreisfreie Städte	77 075	30 575	36 340	10 158	12 181	161
Kreisangehörige Gemeinden, Verbandsgemeinden, Landkreise	183 760	73 541	58 595	51 608	20 528	9 770
verbandsfreie Gemeinden	30 194	7 959	15 281	6 954	6 311	507
Verbandsgemeinden und Ortsgemeinden	116 347	33 153	39 970	43 209	12 173	8 392
Ortsgemeinden	59 930	14 618	19 915	25 396	4 033	5 982
Verbandsgemeinden	56 417	18 534	20 055	17 813	8 140	2 410
Landkreise	37 219	32 430	3 344	1 446	2 044	871
Gemeinden und Gemeindeverbände insgesamt	260 850	104 129	94 937	61 767	32 709	9 931

Wohnungswesen und Raumordnung

Kreisfreie Städte	77 466	42 645	19 069	13 400	7 993	972
Kreisangehörige Gemeinden, Verbandsgemeinden, Landkreise	154 768	67 174	30 604	56 849	9 737	3 290
verbandsfreie Gemeinden	23 028	12 726	4 403	5 900	3 283	295
Verbandsgemeinden und Ortsgemeinden	110 463	35 062	24 335	50 925	6 229	914
Ortsgemeinden	72 000	572	20 661	50 633	6 064	690
Verbandsgemeinden	38 463	34 491	3 674	292	165	223
Landkreise	21 277	19 386	1 866	25	225	2 082
Gemeinden und Gemeindeverbände insgesamt	232 234	109 819	49 673	70 249	17 731	4 262

Kommunale Gemeinschaftsdienste

Kreisfreie Städte	26 380	14 396	9 607	984	870	84
Kreisangehörige Gemeinden, Verbandsgemeinden, Landkreise	182 579	38 691	69 461	74 346	10 136	2 741
verbandsfreie Gemeinden	24 325	6 158	10 526	7 642	1 774	2
Verbandsgemeinden und Ortsgemeinden	152 995	27 716	58 495	66 704	6 687	2 644
Ortsgemeinden	143 589	21 321	57 412	64 843	3 932	2 511
Verbandsgemeinden	9 406	6 394	1 083	1 861	2 755	132
Landkreise	5 258	4 817	441	0	1 674	96
Gemeinden und Gemeindeverbände insgesamt	208 958	53 087	79 068	75 330	11 006	2 824

22 Ausgaben und Einnahmen der Gemeinden und Gemeindeverbände 2011
nach Arten, Aufgabenbereichen und Gebietskörperschaftsgruppen
(ohne besondere Finanzierungsvorgänge)

Gebietskörperschaftsgruppe	Ausgaben		Einnahmen		
	Gesamt- ausgaben	Netto- ausgaben ¹⁾	unmittelbare Einnahmen	Zahlungen vom öffentlichen Bereich	Gesamt- einnahmen
	1 000 EUR				

Wissenschaft und Forschung, kulturelle Angelegenheiten

Kreisfreie Städte	135 079	116 992	24 488	18 232	42 576
Kreisangehörige Gemeinden,					
Verbandsgemeinden, Landkreise	116 424	99 092	33 431	19 473	50 764
verbandsfreie Gemeinden	32 908	29 066	6 103	4 035	9 945
Verbandsgemeinden und Ortsgemeinden	46 671	38 756	12 830	9 257	20 745
Ortsgemeinden	35 029	28 886	9 176	6 664	15 319
Verbandsgemeinden	11 642	9 870	3 654	2 592	5 426
Landkreise	36 846	31 271	14 499	6 181	20 074
Gemeinden und Gemeindeverbände insgesamt	274 017	231 682	61 013	48 556	103 349

Soziale Sicherung

Kreisfreie Städte	915 549	660 944	67 074	273 906	321 680
Kreisangehörige Gemeinden,					
Verbandsgemeinden, Landkreise	1 810 367	1 119 524	146 884	860 698	837 727
verbandsfreie Gemeinden	64 270	57 418	9 316	49 634	16 168
Verbandsgemeinden und Ortsgemeinden	87 910	83 618	12 338	47 775	16 629
Ortsgemeinden	19 587	16 999	2 390	4 064	4 978
Verbandsgemeinden	68 323	66 619	9 947	43 711	11 651
Landkreise	1 658 187	978 488	125 230	763 289	804 930
Gemeinden und Gemeindeverbände insgesamt	2 725 916	1 780 468	213 958	1 134 603	1 159 406

Gesundheit, Sport und Erholung

Kreisfreie Städte	89 187	83 621	11 603	5 796	17 169
Kreisangehörige Gemeinden,					
Verbandsgemeinden, Landkreise	206 254	174 335	32 655	39 723	64 574
verbandsfreie Gemeinden	36 894	34 951	2 720	2 061	4 663
Verbandsgemeinden und Ortsgemeinden	129 941	117 372	20 891	19 540	33 461
Ortsgemeinden	67 621	59 514	7 124	10 431	15 231
Verbandsgemeinden	62 321	57 858	13 768	9 108	18 230
Landkreise	39 419	22 012	9 043	18 122	26 450
Gemeinden und Gemeindeverbände insgesamt	295 456	257 971	44 350	45 519	81 836

Wohnungswesen und Raumordnung

Kreisfreie Städte	86 427	61 624	28 664	24 808	53 467
Kreisangehörige Gemeinden,					
Verbandsgemeinden, Landkreise	166 261	137 007	78 912	30 788	108 166
verbandsfreie Gemeinden	26 444	23 337	7 534	3 269	10 640
Verbandsgemeinden und Ortsgemeinden	116 369	91 010	58 782	26 596	84 140
Ortsgemeinden	78 393	53 753	54 731	25 002	79 371
Verbandsgemeinden	37 976	37 257	4 051	1 594	4 769
Landkreise	23 449	22 659	12 597	924	13 387
Gemeinden und Gemeindeverbände insgesamt	252 688	198 631	107 576	55 596	161 633

Kommunale Gemeinschaftsdienste

Kreisfreie Städte	27 297	25 695	18 199	1 638	19 801
Kreisangehörige Gemeinden,					
Verbandsgemeinden, Landkreise	192 420	168 079	82 184	27 377	106 525
verbandsfreie Gemeinden	25 921	24 036	13 313	2 066	15 198
Verbandsgemeinden und Ortsgemeinden	159 474	137 320	64 042	25 006	86 196
Ortsgemeinden	147 306	125 461	54 413	24 572	76 258
Verbandsgemeinden	12 168	11 859	9 629	434	9 938
Landkreise	7 025	6 723	4 829	305	5 132
Gemeinden und Gemeindeverbände insgesamt	219 717	193 774	100 384	29 014	126 326

1) Gesamtausgaben abzüglich der Zahlungen von anderen Ebenen des öffentlichen Bereichs.

22 Ausgaben und Einnahmen der Gemeinden und Gemeindeverbände 2011
nach Arten, Aufgabenbereichen und Gebietskörperschaftsgruppen
(ohne besondere Finanzierungsvorgänge)

Gebietskörperschaftsgruppe	Ausgaben					
	unmittelbare Ausgaben					Zahlungen an öffentlichen Bereich
	unmittelbare Ausgaben (ohne Zahlungen an andere Bereiche)				Zahlungen an andere Bereiche	
	insgesamt	Personal- ausgaben	laufender Sachaufwand	Sach- investitionen		
Wirtschaftsförderung						
Kreisfreie Städte	24 758	7 277	10 076	7 404	2 973	1 775
Kreisangehörige Gemeinden,						
Verbandsgemeinden, Landkreise	88 122	27 324	31 822	28 847	15 983	12 253
verbandsfreie Gemeinden	18 784	5 288	6 464	7 031	2 553	1 195
Verbandsgemeinden und Ortsgemeinden	55 841	14 866	21 049	19 796	10 338	7 349
Ortsgemeinden	23 814	4 121	9 866	9 827	5 671	3 802
Verbandsgemeinden	32 027	10 745	11 183	9 969	4 667	3 547
Landkreise	13 498	7 170	4 308	2 020	3 093	3 709
Gemeinden und Gemeindeverbände insgesamt	112 880	34 601	41 898	36 252	19 078	14 028
Verkehrswesen						
Kreisfreie Städte	158 671	25 186	96 655	36 830	2 786	46
Kreisangehörige Gemeinden,						
Verbandsgemeinden, Landkreise	456 031	23 941	186 934	245 153	19 146	37 325
verbandsfreie Gemeinden	94 401	6 522	47 237	40 642	7 561	45
Verbandsgemeinden und Ortsgemeinden	281 925	16 225	120 086	145 612	10 223	8 509
Ortsgemeinden	274 874	11 765	118 809	144 298	10 073	8 433
Verbandsgemeinden	7 051	4 460	1 277	1 314	151	76
Landkreise	79 705	1 194	19 611	58 900	1 361	28 771
Gemeinden und Gemeindeverbände insgesamt	614 701	49 127	283 589	281 983	21 931	37 372
Wirtschaftsunternehmen						
Kreisfreie Städte	8 295	2 803	4 423	1 070	3 350	1 629
Kreisangehörige Gemeinden,						
Verbandsgemeinden, Landkreise	145 647	35 394	88 673	21 321	20 041	32 213
verbandsfreie Gemeinden	11 432	3 419	5 521	2 492	399	1 030
Verbandsgemeinden und Ortsgemeinden	122 510	25 367	78 620	18 265	13 099	26 089
Ortsgemeinden	105 920	14 258	76 270	15 345	12 661	24 648
Verbandsgemeinden	16 590	11 109	2 350	2 920	438	1 442
Landkreise	11 705	6 609	4 532	564	6 543	5 093
Gemeinden und Gemeindeverbände insgesamt	158 664	39 978	95 714	22 713	25 525	33 842
Allgemeines Grund- und Sondervermögen						
Kreisfreie Städte	20 369	7 898	10 987	-	9 540	2 879
Kreisangehörige Gemeinden,						
Verbandsgemeinden, Landkreise	20 413	2 208	8 179	196	7 320	375
verbandsfreie Gemeinden	11 634	822	4 374	-	5 728	109
Verbandsgemeinden und Ortsgemeinden	8 563	1 386	3 588	196	1 479	267
Ortsgemeinden	5 567	53	2 060	196	170	215
Verbandsgemeinden	2 996	1 333	1 528	-	1 309	52
Landkreise	216	-	216	-	114	-
Gemeinden und Gemeindeverbände insgesamt	40 782	10 105	19 165	196	16 860	3 255
Allgemeine Finanzwirtschaft						
Kreisfreie Städte	26 683	-	26 683	-	122 817	31 128
Kreisangehörige Gemeinden,						
Verbandsgemeinden, Landkreise	12 768	-	12 768	-	177 357	1 673 332
verbandsfreie Gemeinden	6 167	-	6 167	-	27 621	289 708
Verbandsgemeinden und Ortsgemeinden	4 564	-	4 564	-	90 319	1 356 815
Ortsgemeinden	3 367	-	3 367	-	45 986	1 279 637
Verbandsgemeinden	1 197	-	1 197	-	44 333	77 178
Landkreise	2 037	-	2 037	-	59 416	26 809
Gemeinden und Gemeindeverbände insgesamt	39 451	-	39 451	-	301 331	1 704 461

22 Ausgaben und Einnahmen der Gemeinden und Gemeindeverbände 2011
nach Arten, Aufgabenbereichen und Gebietskörperschaftsgruppen
(ohne besondere Finanzierungsvorgänge)

Gebietskörperschaftsgruppe	Ausgaben		Einnahmen		
	Gesamt- ausgaben	Netto- ausgaben ¹⁾	unmittelbare Einnahmen	Zahlungen vom öffentlichen Bereich	Gesamt- einnahmen
	1 000 EUR				

Wirtschaftsförderung

Kreisfreie Städte	29 412	23 956	1 602	5 549	7 058
Kreisangehörige Gemeinden,					
Verbandsgemeinden, Landkreise	112 324	88 258	34 028	28 100	58 094
verbandsfreie Gemeinden	22 419	18 090	5 157	4 440	9 486
Verbandsgemeinden und Ortsgemeinden	70 028	56 292	26 266	17 235	40 001
Ortsgemeinden	32 505	27 580	22 216	5 707	27 140
Verbandsgemeinden	37 523	28 712	4 050	11 528	12 861
Landkreise	19 877	13 875	2 605	6 425	8 607
Gemeinden und Gemeindeverbände insgesamt	141 858	112 336	35 631	33 650	65 152

Verkehrswesen

Kreisfreie Städte	161 502	148 043	106 374	13 460	119 833
Kreisangehörige Gemeinden,					
Verbandsgemeinden, Landkreise	508 952	396 195	231 951	116 307	344 707
verbandsfreie Gemeinden	101 858	96 178	53 614	5 829	59 294
Verbandsgemeinden und Ortsgemeinden	298 378	269 907	174 750	30 751	203 221
Ortsgemeinden	291 390	263 671	173 736	29 709	201 455
Verbandsgemeinden	6 988	6 236	1 015	1 041	1 766
Landkreise	108 715	30 110	3 587	79 727	82 192
Gemeinden und Gemeindeverbände insgesamt	670 454	544 238	338 324	129 767	464 540

Wirtschaftsunternehmen

Kreisfreie Städte	13 211	11 501	4 015	1 773	5 726
Kreisangehörige Gemeinden,					
Verbandsgemeinden, Landkreise	183 659	158 709	170 678	39 191	195 628
verbandsfreie Gemeinden	12 362	8 545	10 750	4 316	14 567
Verbandsgemeinden und Ortsgemeinden	148 489	131 952	158 661	29 746	175 198
Ortsgemeinden	137 776	123 616	152 103	19 613	166 263
Verbandsgemeinden	10 713	8 336	6 558	10 133	8 934
Landkreise	22 808	18 213	1 268	5 129	5 863
Gemeinden und Gemeindeverbände insgesamt	203 727	177 066	184 841	40 965	211 501

Allgemeines Grund- und Sondervermögen

Kreisfreie Städte	32 788	32 351	22 391	438	22 829
Kreisangehörige Gemeinden,					
Verbandsgemeinden, Landkreise	27 922	25 945	24 448	2 163	26 426
verbandsfreie Gemeinden	17 470	16 431	12 773	1 039	13 812
Verbandsgemeinden und Ortsgemeinden	10 123	9 346	9 425	963	10 202
Ortsgemeinden	5 942	5 172	6 926	780	7 697
Verbandsgemeinden	4 180	4 174	2 499	183	2 505
Landkreise	330	169	2 251	161	2 412
Gemeinden und Gemeindeverbände insgesamt	60 711	58 296	46 840	2 601	49 255

Allgemeine Finanzwirtschaft

Kreisfreie Städte	180 628	- 105 482	1 099 449	286 110	1 385 559
Kreisangehörige Gemeinden,					
Verbandsgemeinden, Landkreise	263 734	- 774 668	2 246 945	2 638 125	3 285 346
verbandsfreie Gemeinden	323 105	241 788	662 945	81 708	744 262
Verbandsgemeinden und Ortsgemeinden	838 753	408 055	1 558 297	1 043 644	1 988 994
Ortsgemeinden	1 324 094	1 089 148	1 547 400	239 842	1 782 345
Verbandsgemeinden	- 485 341	- 681 093	10 896	803 802	206 649
Landkreise	- 898 124	- 1 424 511	25 703	1 512 773	552 090
Gemeinden und Gemeindeverbände insgesamt	431 264	- 911 328	3 346 420	2 956 571	4 689 011

1) Gesamtausgaben abzüglich der Zahlungen von anderen Ebenen des öffentlichen Bereichs.

30 Ausgaben und Einnahmen der Gemeinden und Gemeindeverbände 2011 nach Arten und Aufgabengebieten

1. Ausgaben

Gliederungs-Nr.	Aufgabengebiet	Ausgaben des Verwaltungshaushalts				
		Personal-ausgaben	sächlicher Verwaltungs- und Betriebsaufwand			
			zusammen	Verwaltungs- und Betriebs-ausgaben	Erstattungen von Ausgaben des Verwaltungshaushalts	kalkulatorische Kosten
0	Allgemeine Verwaltung	814 641	395 372	371 062	24 311	-
00	Gemeindeorgane	500	31	31	-	-
01	Rechnungsprüfungsamt	15 701	692	362	330	-
02	Hauptverwaltung	639 575	364 544	347 813	16 731	-
03	Finanzverwaltung	148 283	24 852	18 791	6 061	-
05	Besondere Dienststellen der allgemeinen Verwaltung	10 582	5 253	4 065	1 188	-
06	Einrichtungen für die gesamte Verwaltung	-	-	-	-	-
08	Einrichtungen für Verwaltungsangehörige	-	-	-	-	-
1	Öffentliche Sicherheit und Ordnung	268 071	105 922	86 892	19 031	-
10	Polizeivollzugsdienst	-	-	-	-	-
11	Öffentliche Ordnung	190 653	54 415	40 781	13 633	-
12	Umweltschutz	3 895	1 438	1 120	318	-
13	Brandschutz	66 886	45 760	42 506	3 254	-
14	Katastrophenschutz und Zivilschutz	3 336	2 020	1 677	343	-
15	Verteidigungslasten - Verwaltung	-	-	-	-	-
16	Rettungsdienst	3 300	2 290	808	1 482	-
2	Schulen	166 837	468 064	419 683	48 380	-
20	Schulverwaltung	7 032	15 975	10 703	5 272	-
21	Grund- und Hauptschulen	57 835	97 551	87 799	9 752	-
211	Grundschulen	52 092	84 624	76 573	8 050	-
213	Hauptschulen	2 844	7 710	6 112	1 598	-
215	organisatorisch verbundene Grund- und Hauptschulen	2 900	5 217	5 113	104	-
22	Realschulen, regionale Schulen	22 333	55 866	49 186	6 679	-
221	Realschulen	14 288	36 286	31 491	4 794	-
225	regionale Schulen (kombinierte Haupt- und Realschulen)	8 045	19 580	17 695	1 885	-
23	Gymnasien, Kollegs (ohne berufliche Gymnasien)	15 950	36 556	33 619	2 937	-
24	Berufliche Schulen	19 102	30 186	25 467	4 718	-
27	Sonderschulen (Förderschulen)	20 739	19 966	15 847	4 118	-
28	Gesamtschulen und dergleichen	13 631	34 757	30 178	4 579	-
280	gemeinschaftliche, nicht aufteilbare Einrichtungen für örtlich vereinigte Schulen	5 585	14 335	12 694	1 642	-
281	Gesamtschulen (integrierte und kooperative)	8 046	20 422	17 485	2 938	-
285	freie Waldorfschulen	-	-	-	-	-
29	Übrige schulische Aufgaben	10 215	177 208	166 883	10 325	-
290	Schülerbeförderung und Beförderung von Kindern zu Kindergärten	4 624	142 351	141 703	648	-
293	Fördermaßnahmen für Schüler	1 815	13 639	11 036	2 602	-
295	sonstige schulische Aufgaben	3 776	21 218	14 143	7 075	-
3	Wissenschaft, Forschung, Kulturpflege	136 020	82 947	72 162	10 785	-
30	Verwaltung kultureller Angelegenheiten	-	-	-	-	-
31	Wissenschaft und Forschung	11 973	5 540	4 830	710	-
32	Museen, Sammlungen, Ausstellungen	9 805	6 719	5 466	1 253	-
321	nicht wissenschaftliche Museen, Sammlungen, Ausstellungen	8 467	6 040	4 809	1 231	-
323	zoologische und botanische Gärten	1 338	679	657	22	-
33	Theater und Musikpflege	64 367	24 406	21 415	2 991	-
331	Theater	38 961	18 610	16 790	1 820	-
332	Musikpflege (ohne Musikschulen)	515	1 821	1 725	96	-
333	Musikschulen	24 891	3 974	2 900	1 074	-
34	Heimat- und sonstige Kulturpflege	10 182	23 982	21 109	2 873	-

30 Ausgaben und Einnahmen der Gemeinden und Gemeindeverbände 2011 nach Arten und Aufgabengebieten

1. Ausgaben

Gliederungs-Nr.	Aufgabengebiet	Ausgaben des Verwaltungshaushalts				
		Personal-ausgaben	sächlicher Verwaltungs- und Betriebsaufwand			
			zusammen	Verwaltungs- und Betriebs-ausgaben	Erstattungen von Ausgaben des Verwaltungshaushalts	kalkulatorische Kosten
35	Volksbildung	28 930	16 464	14 443	2 021	-
350	Volkshochschulen	12 545	9 029	7 917	1 111	-
352	öffentliche Büchereien	15 046	6 685	5 858	827	-
355	sonstige Volksbildung	1 339	750	667	82	-
36	Naturschutz, Denkmalschutz und -pflege	10 739	5 659	4 742	916	-
360	Naturschutz und Landschaftspflege	7 605	3 084	2 594	490	-
365	Denkmalschutz und -pflege	3 134	2 574	2 148	426	-
37	Kirchliche Angelegenheiten	24	178	157	21	-
4	Soziale Sicherung	636 331	474 792	80 880	393 912	-
40	Verwaltung der sozialen Angelegenheiten	355	30	30	-	-
400	allgemeine Sozialverwaltung (ohne Verwaltung der Jugendhilfe, Lastenausgleichsverwaltung und Versicherungsamt)	290	30	30	-	-
405	Verwaltung der Grundsicherung für Arbeitssuchende	65	-	-	-	-
407	Verwaltung der Jugendhilfe (ohne Verwaltung der Einrichtungen)	-	-	-	-	-
408	Versicherungsamt (soweit organisatorisch selbständig)	-	-	-	-	-
409	Lastenausgleichsverwaltung	-	-	-	-	-
41	Sozialhilfe nach dem SGB II	52 094	194 829	4 290	190 539	-
410	Hilfe zum Lebensunterhalt	52 094	194 813	4 290	190 523	-
411	Hilfe zur Pflege	-	-	-	-	-
412	Eingliederungshilfe für behinderte Menschen	-	-	-	-	-
413	Hilfen zur Gesundheit	-	-	-	-	-
414	Hilfe zur Überwindung besonderer sozialer Schwierigkeiten, Hilfe in anderen Lebenslagen	-	-	-	-	-
415	Grundsicherung im Alter und bei Erwerbsminderung, Leistungen nach dem Vierten Kapitel SGB XII	-	16	-	16	-
42	Durchführung des Asylbewerberleistungsgesetzes	3 835	13 710	677	13 033	-
43	Soziale Einrichtungen (ohne Einrichtungen der Jugendhilfe)	7 974	2 772	2 166	605	-
431	soziale Einrichtungen für Ältere (ohne Pflegeeinrichtungen)	-	-	-	-	-
432	soziale Einrichtungen für pflegebedürftige Menschen	-	-	-	-	-
433	soziale Einrichtungen für Behinderte	-	-	-	-	-
435	soziale Einrichtungen für Personen mit besonderen sozialen Schwierigkeiten	-	-	-	-	-
436	soziale Einrichtungen für Aussiedlerinnen und Aussiedler und Asylbewerberinnen und Asylbewerber	-	-	-	-	-
439	andere soziale Einrichtungen	7 974	2 772	2 166	605	-
44	Kriegsopferfürsorge (KOF) und ähnliche Maßnahmen	1 430	485	67	418	-
45	Jugendhilfe nach dem KJHG	88 849	49 762	8 063	41 699	-
451	Jugendarbeit	13 027	6 242	4 258	1 984	-
452	Jugendsozialarbeit, erzieherischer Kinder- und Jugendschutz	-	-	-	-	-
453	Förderung der Erziehung in der Familie	-	-	-	-	-

30 Ausgaben und Einnahmen der Gemeinden und Gemeindeverbände 2011 nach Arten und Aufgabengebieten

1. Ausgaben

Gliederungs-Nr.	Aufgabengebiet	Ausgaben des Verwaltungshaushalts				
		Personal-ausgaben	sächlicher Verwaltungs- und Betriebsaufwand			
			zusammen	Verwaltungs- und Betriebs-ausgaben	Erstattungen von Ausgaben des Verwaltungshaushalts	kalkulatorische Kosten
454	Förderung von Kindern in Tageseinrichtungen und in Tagespflege	5 582	7 855	786	7 069	
455	Hilfe zur Erziehung	70 240	35 664	3 019	32 646	
456	Hilfe für junge Volljährige / Inobhutnahme	-	-	-	-	
457	Adoptionsvermittlung, Beistandschaft, Amtspflegschaft und -vormundschaft, Gerichtshilfen	-	-	-	-	
458	sonstige Aufgaben	-	-	-	-	
46	Einrichtungen der Jugendhilfe	413 269	130 588	63 382	67 206	
460	Einrichtungen der Jugendarbeit	14 274	15 081	10 614	4 468	
461	Jugendwohnheime, Schülerheime, Wohnheime für Auszubildende	-	-	-	-	
462	Einrichtungen der Familienförderung	-	-	-	-	
463	Einrichtungen für werdende Mütter und Mütter oder Väter mit Kind(ern)	-	-	-	-	
464	Tageseinrichtungen für Kinder	392 553	105 084	50 908	54 176	
465	Erziehungs-, Jugend- und Familienberatungsstellen	-	-	-	-	
466	Einrichtungen für Hilfe zur Erziehung und Hilfe für junge Volljährige sowie für die Inobhutnahme	-	-	-	-	
467	Einrichtungen der Mitarbeiterfortbildung	-	-	-	-	
468	sonstige Einrichtungen	6 443	10 423	1 860	8 562	
47	Förderung von anderen Trägern der Wohlfahrtspflege	798	550	232	318	
48	Weitere soziale Bereiche	48 839	77 105	1 017	76 087	
481	Vollzug des Unterhaltsvorschussesgesetzes	5 212	7 234	163	7 071	
482	Grundsicherung nach dem Zweiten Buch Sozialgesetzbuch (SGB II)	39 329	68 987	735	68 252	
486	Vollzug des Betreuungsgesetzes	4 205	827	116	712	
487	Hilfe für Heimkehrer und politische Häftlinge	92	57	4	53	
49	Sonstige soziale Angelegenheiten	18 887	4 963	955	4 008	
5	Gesundheit, Sport, Erholung	100 234	111 928	83 635	28 292	
50	Öffentlicher Gesundheitsdienst	31 497	4 553	1 642	2 911	
51	Krankenhäuser	245	8	8	-	
54	Sonstige Einrichtungen und Maßnahmen der Gesundheitspflege	1 544	247	213	34	
55	Förderung des Sports	2 625	3 974	2 404	1 570	
56	Eigene Sportstätten	32 728	53 554	46 733	6 820	
57	Badeanstalten	-	91	91	-	
58	Park- und Gartenanlagen	31 334	49 393	32 435	16 958	
59	Sonstige Erholungseinrichtungen	260	108	108	-	
6	Bau- und Wohnungswesen, Verkehr	170 565	420 083	307 409	112 674	
60	Bauverwaltung	641	91	91	-	
61	Städteplanung, Vermessung, Bauordnung	104 538	39 492	33 648	5 844	
62	Wohnungsbauförderung	5 281	14 079	13 252	827	
63	Gemeindestraßen	39 710	250 645	191 534	59 111	
65	Kreisstraßen	3 706	58 935	26 569	32 366	
66	Bundes- und Landesstraßen	3 863	18 006	15 108	2 898	
660	Bundesstraßen	1 874	8 042	6 839	1 203	
665	Landesstraßen	1 989	9 963	8 269	1 695	
67	Straßenbeleuchtung und -reinigung	2 582	12 942	6 713	6 228	
670	Straßenbeleuchtung	3	290	287	2	
675	Straßenreinigung	2 579	12 652	6 426	6 226	
68	Parkeinrichtungen	1 848	9 915	7 601	2 315	
69	Wasserläufe, Wasserbau	8 396	15 980	12 894	3 086	

30 Ausgaben und Einnahmen der Gemeinden und Gemeindeverbände 2011 nach Arten und Aufgabengebieten

1. Ausgaben

Gliederungs-Nr.	Aufgabengebiet	Ausgaben des Verwaltungshaushalts				
		Personal-ausgaben	sächlicher Verwaltungs- und Betriebsaufwand			
			zusammen	Verwaltungs- und Betriebs-ausgaben	Erstattungen von Ausgaben des Verwaltungs-haushalts	kalkula-torische Kosten
7	Öffentliche Einrichtungen, Wirtschaftsförderung	76 710	111 085	92 405	18 097	584
70	Abwasserbeseitigung	4 103	433	89	344	-
72	Abfallbeseitigung	9 994	1 334	732	602	-
73	Märkte	0	35	34	2	-
74	Schlacht- und Viehhöfe	-	-	-	-	-
75	Bestattungswesen	19 076	27 058	18 353	8 523	182
76	Sonstige öffentliche Einrichtungen	16 606	52 293	47 904	4 115	274
77	Hilfsbetriebe der Verwaltung	725	192	88	-	104
78	Förderung der Land- und Forstwirtschaft	29	46	46	-	-
79	Fremdenverkehr, sonstige Förderung von Wirtschaft und Verkehr	26 176	29 695	25 159	4 512	24
790	Fremdenverkehr	17 290	21 715	18 611	3 079	24
791	sonstige Förderung von Wirtschaft und Verkehr	8 886	7 980	6 547	1 432	-
792	Förderung des Nahverkehrs (ÖPNV/SPNV)	-	0	0	-	-
793	Förderung der Schifffahrt und des Luftverkehrs	-	-	-	-	-
8	Wirtschaftliche Unternehmen, allgemeines Grund- und Sondervermögen	50 083	132 836	95 246	37 345	245
80	Verwaltung der wirtschaftlichen Unternehmen	-	-	-	-	-
81	Versorgungsunternehmen	3 586	3 142	2 845	297	-
810	Elektrizitätsversorgung (auch Windkraftanlagen)	123	1 748	1 604	144	-
813	Gasversorgung	6	1	1	-	-
815	Wasserversorgung	1 574	507	361	146	-
816	Fernwärmeversorgung	16	416	416	-	-
817	verbundene Versorgungsunternehmen	1 867	470	463	7	-
82	Verkehrsunternehmen	1 799	7 817	5 265	2 509	42
83	Verbundene Versorgungs- und Verkehrsunternehmen	-	-	-	-	-
84	Unternehmen der Wirtschaftsförderung	-	-	-	-	-
85	Land- und forstwirtschaftliche Unternehmen	34 180	107 182	82 277	24 905	-
850	landwirtschaftliche Unternehmen	-	-	-	-	-
855	forstwirtschaftliche Unternehmen	34 180	107 182	82 277	24 905	-
86	Kur- und Badebetriebe	400	665	532	133	-
87	Sonstige wirtschaftliche Unternehmen	13	397	228	22	147
88	Allgemeines Grundvermögen	-	214	142	16	56
89	Allgemeines Sondervermögen	10 105	13 420	3 957	9 463	-
9	Allgemeine Finanzwirtschaft	-	2 241	2 180	61	-
90	Steuern, allgemeine Zuweisungen und allgemeine Umlagen	-	104	101	3	-
91	Sonstige allgemeine Finanzwirtschaft	-	2 137	2 079	58	-
92	Abwicklung der Vorjahre	-	-	-	-	-
999	Insgesamt	2 419 492	2 305 272	1 611 554	692 888	829

30 Ausgaben und Einnahmen der Gemeinden und Gemeindeverbände 2011 nach Arten und Aufgabengebieten

1. Ausgaben

Gliederungs-Nr.	Aufgabengebiet	Ausgaben des Verwaltungshaushalts					
		Zuweisungen und Zuschüsse					
		zusammen	Zuweisungen und sonstige Zuschüsse für laufende Zwecke, allgemeine Zuweisungen und Umlagen			Schulden- diensthilfen	soziale Leistungen
			zusammen	an öffentlichen Bereich	an andere Bereiche		
0	Allgemeine Verwaltung	56 867	56 511	2 862	53 650	296	59
00	Gemeindeorgane	-	-	-	-	-	-
01	Rechnungsprüfungsamt	-	-	-	-	-	-
02	Hauptverwaltung	55 511	55 381	2 569	52 813	70	59
03	Finanzverwaltung	1 266	1 040	203	837	226	-
05	Besondere Dienststellen der allgemeinen Verwaltung	90	90	90	-	-	-
06	Einrichtungen für die gesamte Verwaltung	-	-	-	-	-	-
08	Einrichtungen für Verwaltungsangehörige	-	-	-	-	-	-
1	Öffentliche Sicherheit und Ordnung	4 452	4 390	2 630	1 759	62	1
10	Polizeivollzugsdienst	-	-	-	-	-	-
11	Öffentliche Ordnung	3 395	3 333	2 341	992	62	-
12	Umweltschutz	85	85	64	20	-	-
13	Brandschutz	594	593	136	458	-	1
14	Katastrophenschutz und Zivilschutz	251	251	65	186	-	-
15	Verteidigungslasten - Verwaltung	-	-	-	-	-	-
16	Rettungsdienst	128	128	24	104	-	-
2	Schulen	27 592	27 588	24 757	2 831	0	4
20	Schulverwaltung	455	455	363	92	-	-
21	Grund- und Hauptschulen	14 235	14 232	14 024	209	-	3
211	Grundschulen	12 914	12 911	12 741	170	-	3
213	Hauptschulen	1 279	1 279	1 242	37	-	-
215	organisatorisch verbundene Grund- und Hauptschulen	42	42	40	2	-	-
22	Realschulen, regionale Schulen	3 488	3 487	3 430	57	-	1
221	Realschulen	2 958	2 958	2 937	21	-	-
225	regionale Schulen (kombinierte Haupt- und Realschulen)	530	529	493	36	-	1
23	Gymnasien, Kollegs (ohne berufliche Gymnasien)	206	206	6	201	-	-
24	Berufliche Schulen	36	36	34	3	-	-
27	Sonderschulen (Förderschulen)	3 170	3 169	2 207	962	0	-
28	Gesamtschulen und dergleichen	4 061	4 061	4 005	56	-	-
280	gemeinschaftliche, nicht aufteilbare Einrichtungen für örtlich vereinigte Schulen	476	476	472	4	-	-
281	Gesamtschulen (integrierte und kooperative)	3 585	3 585	3 533	52	-	-
285	freie Waldorfschulen	-	-	-	-	-	-
29	Übrige schulische Aufgaben	1 940	1 940	690	1 251	-	-
290	Schülerbeförderung und Beförderung von Kindern zu Kindergärten	-	-	-	-	-	-
293	Fördermaßnahmen für Schüler	54	54	9	45	-	-
295	sonstige schulische Aufgaben	1 887	1 887	681	1 206	-	-
3	Wissenschaft, Forschung, Kulturpflege	37 501	37 440	8 607	28 833	60	1
30	Verwaltung kultureller Angelegenheiten	-	-	-	-	-	-
31	Wissenschaft und Forschung	3 920	3 920	1 393	2 527	-	-
32	Museen, Sammlungen, Ausstellungen	2 129	2 128	193	1 935	-	1
321	nicht wissenschaftliche Museen, Sammlungen, Ausstellungen	1 944	1 943	193	1 749	-	1
323	zoologische und botanische Gärten	185	185	-	185	-	-
33	Theater und Musikpflege	14 844	14 844	1 089	13 754	-	-
331	Theater	12 665	12 665	104	12 561	-	-
332	Musikpflege (ohne Musikschulen)	671	671	68	603	-	-
333	Musikschulen	1 508	1 508	918	590	-	-
34	Heimat- und sonstige Kulturpflege	10 678	10 630	4 369	6 261	47	-

30 Ausgaben und Einnahmen der Gemeinden und Gemeindeverbände 2011 nach Arten und Aufgabengebieten

1. Ausgaben

Gliederungs-Nr.	Aufgabengebiet	Ausgaben des Verwaltungshaushalts					
		Zuweisungen und Zuschüsse					
		zusammen	Zuweisungen und sonstige Zuschüsse für laufende Zwecke, allgemeine Zuweisungen und Umlagen			Schulden- diensthilfen	soziale Leistungen
			zusammen	an öffentlichen Bereich	an andere Bereiche		
35	Volksbildung	3 428	3 418	427	2 992	10	-
350	Volkshochschulen	1 876	1 876	311	1 566	-	-
352	öffentliche Büchereien	333	333	116	217	-	-
355	sonstige Volksbildung	1 219	1 209	-	1 209	10	-
36	Naturschutz, Denkmalschutz und -pflege	2 057	2 055	1 136	919	3	-
360	Naturschutz und Landschaftspflege	522	522	118	404	-	-
365	Denkmalschutz und -pflege	1 536	1 533	1 018	516	3	-
37	Kirchliche Angelegenheiten	445	444	-	444	1	-
4	Soziale Sicherung	2 994 015	777 117	308 387	468 731	158	2 216 740
40	Verwaltung der sozialen Angelegenheiten	-	-	-	-	-	-
400	allgemeine Sozialverwaltung (ohne Verwaltung der Jugendhilfe, Lastenausgleichsverwaltung und Versicherungsamt)	-	-	-	-	-	-
405	Verwaltung der Grundsicherung für Arbeitssuchende	-	-	-	-	-	-
407	Verwaltung der Jugendhilfe (ohne Verwaltung der Einrichtungen)	-	-	-	-	-	-
408	Versicherungsamt (soweit organisatorisch selbständig)	-	-	-	-	-	-
409	Lastenausgleichsverwaltung	-	-	-	-	-	-
41	Sozialhilfe nach dem SGB II	1 228 767	4 572	2 101	2 471	-	1 224 195
410	Hilfe zum Lebensunterhalt	1 228 167	4 572	2 101	2 471	-	1 223 595
411	Hilfe zur Pflege	-	-	-	-	-	-
412	Eingliederungshilfe für behinderte Menschen	-	-	-	-	-	-
413	Hilfen zur Gesundheit	-	-	-	-	-	-
414	Hilfe zur Überwindung besonderer sozialer Schwierigkeiten, Hilfe in anderen Lebenslagen	2	-	-	-	-	2
415	Grundsicherung im Alter und bei Er- werbsminderung, Leistungen nach dem Vierten Kapitel SGB XII	598	-	-	-	-	598
42	Durchführung des Asylbewerber- leistungsgesetzes	32 546	4	4	-	-	32 542
43	Soziale Einrichtungen (ohne Einrichtungen der Jugendhilfe)	910	895	70	825	15	-
431	soziale Einrichtungen für Ältere (ohne Pflegeeinrichtungen)	7	7	-	7	-	-
432	soziale Einrichtungen für pflegebedürftige Menschen	-	-	-	-	-	-
433	soziale Einrichtungen für Behinderte	-	-	-	-	-	-
435	soziale Einrichtungen für Personen mit besonderen sozialen Schwierigkeiten	-	-	-	-	-	-
436	soziale Einrichtungen für Aussiedler- innen und Aussiedler und Asyl- bewerberinnen und Asylbewerber	-	-	-	-	-	-
439	andere soziale Einrichtungen	903	888	70	818	15	-
44	Kriegsopferfürsorge (KOF) und ähnliche Maßnahmen	19 348	0	-	0	-	19 348
45	Jugendhilfe nach dem KJHG	452 240	47 400	6 391	41 008	5	404 836
451	Jugendarbeit	10 189	7 938	1 074	6 864	5	2 246
452	Jugendsozialarbeit, erzieherischer Kinder- und Jugendschutz	-	-	-	-	-	-
453	Förderung der Erziehung in der Familie	-	-	-	-	-	-

30 Ausgaben und Einnahmen der Gemeinden und Gemeindeverbände 2011 nach Arten und Aufgabengebieten

1. Ausgaben

Gliederungs-Nr.	Aufgabengebiet	Ausgaben des Verwaltungshaushalts					
		Zuweisungen und Zuschüsse					
		zusammen	Zuweisungen und sonstige Zuschüsse für laufende Zwecke, allgemeine Zuweisungen und Umlagen			Schulden- diensthilfen	soziale Leistungen
			zusammen	an öffentlichen Bereich	an andere Bereiche		
454	Förderung von Kindern in Tages- einrichtungen und in Tagespflege	40 381	25 161	160	25 001	-	15 220
455	Hilfe zur Erziehung	401 670	14 300	5 157	9 143	-	387 370
456	Hilfe für junge Volljährige / Inobhut- nahme	-	-	-	-	-	-
457	Adoptionsvermittlung, Beistandschaft, Amtspflegschaft und -vormundschaft, Gerichtshilfen	-	-	-	-	-	-
458	sonstige Aufgaben	-	-	-	-	-	-
46	Einrichtungen der Jugendhilfe	710 581	707 824	297 867	409 957	0	2 756
460	Einrichtungen der Jugendarbeit	4 236	4 223	401	3 822	- 1	13
461	Jugendwohnheime, Schülerheime, Wohnheime für Auszubildende	-	-	-	-	-	-
462	Einrichtungen der Familienförderung	-	-	-	-	-	-
463	Einrichtungen für werdende Mütter und Mütter oder Väter mit Kind(ern)	-	-	-	-	-	-
464	Tageseinrichtungen für Kinder	688 759	686 015	282 648	403 367	1	2 743
465	Erziehungs-, Jugend- und Familienberatungsstellen	-	-	-	-	-	-
466	Einrichtungen für Hilfe zur Erziehung und Hilfe für junge Volljährige sowie für die Inobhutnahme	-	-	-	-	-	-
467	Einrichtungen der Mitarbeiterfortbildung	-	-	-	-	-	-
468	sonstige Einrichtungen	17 586	17 586	14 817	2 769	-	-
47	Förderung von anderen Trägern der Wohlfahrtspflege	10 087	9 950	102	9 847	137	-
48	Weitere soziale Bereiche	508 441	3 390	1 844	1 546	-	505 051
481	Vollzug des Unterhaltsvorschuss- gesetzes	32 911	-	-	-	-	32 911
482	Grundsicherung nach dem Zweiten Buch Sozialgesetzbuch (SGB II)	473 695	1 990	1 794	197	-	471 704
486	Vollzug des Betreuungsgesetzes	1 810	1 385	51	1 334	-	425
487	Hilfe für Heimkehrer und politische Häftlinge	25	15	-	15	-	10
49	Sonstige soziale Angelegenheiten	31 096	3 083	7	3 076	-	28 013
5	Gesundheit, Sport, Erholung	20 898	20 848	3 044	17 804	47	3
50	Öffentlicher Gesundheitsdienst	593	593	7	586	-	-
51	Krankenhäuser	2	2	-	2	-	-
54	Sonstige Einrichtungen und Maßnahmen der Gesundheitspflege	112	112	14	98	-	-
55	Förderung des Sports	6 708	6 702	451	6 252	5	-
56	Eigene Sportstätten	11 863	11 820	2 521	9 299	42	0
57	Badeanstalten	63	63	-	63	-	-
58	Park- und Gartenanlagen	979	976	26	950	-	3
59	Sonstige Erholungseinrichtungen	579	579	26	553	-	-
6	Bau- und Wohnungswesen, Verkehr	12 403	12 310	6 042	6 268	93	-
60	Bauverwaltung	-	-	-	-	-	-
61	Städteplanung, Vermessung, Bauordnung	5 357	5 357	1 961	3 395	0	-
62	Wohnungsbauförderung	398	305	95	210	92	-
63	Gemeindestraßen	2 973	2 973	347	2 626	-	-
65	Kreisstraßen	33	33	33	-	-	-
66	Bundes- und Landesstraßen	20	20	20	-	-	-
660	Bundesstraßen	9	9	9	-	-	-
665	Landesstraßen	12	12	12	-	-	-
67	Straßenbeleuchtung und -reinigung	-	-	-	-	-	-
670	Straßenbeleuchtung	-	-	-	-	-	-
675	Straßenreinigung	-	-	-	-	-	-
68	Parkeinrichtungen	33	33	14	19	-	-
69	Wasserläufe, Wasserbau	3 589	3 589	3 572	17	-	-

30 Ausgaben und Einnahmen der Gemeinden und Gemeindeverbände 2011 nach Arten und Aufgabengebieten

1. Ausgaben

Gliederungs-Nr.	Aufgabengebiet	Ausgaben des Verwaltungshaushalts					
		Zuweisungen und Zuschüsse					
		zusammen	Zuweisungen und sonstige Zuschüsse für laufende Zwecke, allgemeine Zuweisungen und Umlagen			Schulden- diensthilfen	soziale Leistungen
			zusammen	an öffentlichen Bereich	an andere Bereiche		
7	Öffentliche Einrichtungen, Wirtschaftsförderung	21 093	20 966	7 505	13 461	127	0
70	Abwasserbeseitigung	58	58	-	58	-	-
72	Abfallbeseitigung	4	4	3	1	-	0
73	Märkte	-	-	-	-	-	-
74	Schlacht- und Viehhöfe	-	-	-	-	-	-
75	Bestattungswesen	867	866	202	664	1	-
76	Sonstige öffentliche Einrichtungen	1 321	1 267	149	1 118	54	-
77	Hilfsbetriebe der Verwaltung	-	-	-	-	-	-
78	Förderung der Land- und Forstwirtschaft	-	-	-	-	-	-
79	Fremdenverkehr, sonstige Förderung von Wirtschaft und Verkehr	18 843	18 771	7 150	11 621	72	-
790	Fremdenverkehr	10 478	10 457	2 761	7 696	21	-
791	sonstige Förderung von Wirtschaft und Verkehr	8 365	8 314	4 389	3 925	51	-
792	Förderung des Nahverkehrs (ÖPNV/SPNV)	-	-	-	-	-	-
793	Förderung der Schifffahrt und des Luftverkehrs	-	-	-	-	-	-
8	Wirtschaftliche Unternehmen, allgemeines Grund- und Sondervermögen	31 270	30 790	15 275	15 516	480	-
80	Verwaltung der wirtschaftlichen Unternehmen	-	-	-	-	-	-
81	Versorgungsunternehmen	203	203	59	144	-	-
810	Elektrizitätsversorgung (auch Windkraftanlagen)	27	27	-	27	-	-
813	Gasversorgung	-	-	-	-	-	-
815	Wasserversorgung	57	57	4	53	-	-
816	Fernwärmeversorgung	55	55	55	-	-	-
817	verbundene Versorgungsunternehmen	64	64	-	64	-	-
82	Verkehrsunternehmen	15 575	15 575	6 411	9 164	-	-
83	Verbundene Versorgungs- und Verkehrsunternehmen	-	-	-	-	-	-
84	Unternehmen der Wirtschaftsförderung	-	-	-	-	-	-
85	Land- und forstwirtschaftliche Unter- nehmen	8 220	8 181	5 746	2 435	40	-
850	landwirtschaftliche Unternehmen	-	-	-	-	-	-
855	forstwirtschaftliche Unternehmen	8 220	8 181	5 746	2 435	40	-
86	Kur- und Badebetriebe	529	89	-	89	440	-
87	Sonstige wirtschaftliche Unternehmen	-	-	-	-	-	-
88	Allgemeines Grundvermögen	-	-	-	-	-	-
89	Allgemeines Sondervermögen	6 742	6 742	3 059	3 683	0	-
9	Allgemeine Finanzwirtschaft	1 682 024	1 681 572	1 681 572	-	453	-
90	Steuern, allgemeine Zuweisungen und allgemeine Umlagen	1 681 572	1 681 572	1 681 572	-	-	-
91	Sonstige allgemeine Finanzwirtschaft	453	-	-	-	453	-
92	Abwicklung der Vorjahre	-	-	-	-	-	-
999	Insgesamt	4 888 116	2 669 532	2 060 680	608 852	1 776	2 216 809

30 Ausgaben und Einnahmen der Gemeinden und Gemeindeverbände 2011 nach Arten und Aufgabengebieten

1. Ausgaben

Gliederungs-Nr.	Aufgabengebiet	Ausgaben des Verwaltungshaushalts			
		sonstige Ausgaben des Verwaltungshaushalts	Bruttoausgaben des Verwaltungshaushalts	abzüglich Zahlungen von Gemeinden/GV	Gesamtausgaben des Verwaltungshaushalts
		1 000 EUR			
0	Allgemeine Verwaltung	274	1 267 154	23 379	1 243 775
00	Gemeindeorgane	-	531	-	531
01	Rechnungsprüfungsamt	-	16 393	1	16 392
02	Hauptverwaltung	211	1 059 841	22 445	1 037 396
03	Finanzverwaltung	63	174 465	728	173 737
05	Besondere Dienststellen der allgemeinen Verwaltung	-	15 925	205	15 719
06	Einrichtungen für die gesamte Verwaltung	-	-	-	-
08	Einrichtungen für Verwaltungsangehörige	-	-	-	-
1	Öffentliche Sicherheit und Ordnung	154	378 599	1 685	376 914
10	Polizeivollzugsdienst	-	-	-	-
11	Öffentliche Ordnung	43	248 506	804	247 701
12	Umweltschutz	-	5 418	73	5 345
13	Brandschutz	111	113 351	702	112 649
14	Katastrophenschutz und Zivilschutz	-	5 607	46	5 561
15	Verteidigungslasten - Verwaltung	-	-	-	-
16	Rettungsdienst	-	5 717	60	5 657
2	Schulen	172	662 666	39 241	623 425
20	Schulverwaltung	-	23 462	1 759	21 703
21	Grund- und Hauptschulen	1	169 622	18 110	151 513
211	Grundschulen	0	149 630	16 843	132 787
213	Hauptschulen	-	11 833	915	10 917
215	organisatorisch verbundene Grund- und Hauptschulen	1	8 160	351	7 808
22	Realschulen, regionale Schulen	-	81 687	5 990	75 698
221	Realschulen	-	53 532	3 001	50 531
225	regionale Schulen (kombinierte Haupt- und Realschulen)	-	28 156	2 989	25 167
23	Gymnasien, Kollegs (ohne berufliche Gymnasien)	-	52 712	160	52 553
24	Berufliche Schulen	-	49 324	4 974	44 350
27	Sonderschulen (Förderschulen)	-	43 874	2 168	41 706
28	Gesamtschulen und dergleichen	128	52 578	5 136	47 442
280	gemeinschaftliche, nicht aufteilbare Einrichtungen für örtlich vereinigte Schulen	128	20 525	2 552	17 973
281	Gesamtschulen (integrierte und kooperative)	-	32 054	2 584	29 470
285	freie Waldorfschulen	-	-	-	-
29	Übrige schulische Aufgaben	43	189 406	945	188 461
290	Schülerbeförderung und Beförderung von Kindern zu Kindergärten	-	146 975	399	146 576
293	Fördermaßnahmen für Schüler	42	15 550	20	15 530
295	sonstige schulische Aufgaben	1	26 881	526	26 355
3	Wissenschaft, Forschung, Kulturpflege	117	256 585	6 179	250 406
30	Verwaltung kultureller Angelegenheiten	-	-	-	-
31	Wissenschaft und Forschung	-	21 433	67	21 366
32	Museen, Sammlungen, Ausstellungen	50	18 703	236	18 467
321	nicht wissenschaftliche Museen, Sammlungen, Ausstellungen	50	16 501	236	16 265
323	zoologische und botanische Gärten	-	2 202	-	2 202
33	Theater und Musikpflege	20	103 636	4 327	99 310
331	Theater	0	70 236	4 102	66 134
332	Musikpflege (ohne Musikschulen)	-	3 006	-	3 006
333	Musikschulen	20	30 394	225	30 169
34	Heimat- und sonstige Kulturpflege	46	44 888	320	44 568

30 Ausgaben und Einnahmen der Gemeinden und Gemeindeverbände 2011 nach Arten und Aufgabengebieten

1. Ausgaben

Gliederungs-Nr.	Aufgabengebiet	Ausgaben des Verwaltungshaushalts			
		sonstige Ausgaben des Verwaltungshaushalts	Bruttoausgaben des Verwaltungshaushalts	abzüglich Zahlungen von Gemeinden/GV	Gesamtausgaben des Verwaltungshaushalts
		1 000 EUR			
35	Volksbildung	0	48 822	620	48 201
350	Volkshochschulen	-	23 450	383	23 068
352	öffentliche Büchereien	0	22 064	232	21 832
355	sonstige Volksbildung	-	3 307	6	3 301
36	Naturschutz, Denkmalschutz und -pflege	0	18 455	608	17 847
360	Naturschutz und Landschaftspflege	0	11 211	595	10 616
365	Denkmalschutz und -pflege	-	7 244	13	7 230
37	Kirchliche Angelegenheiten	-	647	0	647
4	Soziale Sicherung	91	4 105 230	465 042	3 640 188
40	Verwaltung der sozialen Angelegenheiten	-	385	-	385
400	allgemeine Sozialverwaltung (ohne Verwaltung der Jugendhilfe, Lastenausgleichsverwaltung und Versicherungsamt)	-	320	-	320
405	Verwaltung der Grundsicherung für Arbeitssuchende	-	65	-	65
407	Verwaltung der Jugendhilfe (ohne Verwaltung der Einrichtungen)	-	-	-	-
408	Versicherungsamt (soweit organisatorisch selbständig)	-	-	-	-
409	Lastenausgleichsverwaltung	-	-	-	-
41	Sozialhilfe nach dem SGB II	-	1 475 689	70 088	1 405 601
410	Hilfe zum Lebensunterhalt	-	1 475 073	69 652	1 405 422
411	Hilfe zur Pflege	-	-	-	-
412	Eingliederungshilfe für behinderte Menschen	-	-	-	-
413	Hilfen zur Gesundheit	-	-	-	-
414	Hilfe zur Überwindung besonderer sozialer Schwierigkeiten, Hilfe in anderen Lebenslagen	-	2	2	-
415	Grundsicherung im Alter und bei Erwerbsminderung, Leistungen nach dem Vierten Kapitel SGB XII	-	614	434	180
42	Durchführung des Asylbewerberleistungsgesetzes	-	50 090	13 341	36 749
43	Soziale Einrichtungen (ohne Einrichtungen der Jugendhilfe)	0	11 656	672	10 985
431	soziale Einrichtungen für Ältere (ohne Pflegeeinrichtungen)	-	7	-	7
432	soziale Einrichtungen für pflegebedürftige Menschen	-	-	-	-
433	soziale Einrichtungen für Behinderte	-	-	-	-
435	soziale Einrichtungen für Personen mit besonderen sozialen Schwierigkeiten	-	-	-	-
436	soziale Einrichtungen für Aussiedlerinnen und Aussiedler und Asylbewerberinnen und Asylbewerber	-	-	-	-
439	andere soziale Einrichtungen	0	11 649	672	10 978
44	Kriegsopferfürsorge (KOF) und ähnliche Maßnahmen	-	21 264	256	21 008
45	Jugendhilfe nach dem KJHG	13	590 864	42 923	547 941
451	Jugendarbeit	1	29 460	9 669	19 790
452	Jugendsozialarbeit, erzieherischer Kinder- und Jugendschutz	-	-	-	-
453	Förderung der Erziehung in der Familie	-	-	-	-

30 Ausgaben und Einnahmen der Gemeinden und Gemeindeverbände 2011 nach Arten und Aufgabengebieten

1. Ausgaben

Gliederungs-Nr.	Aufgabengebiet	Ausgaben des Verwaltungshaushalts			
		sonstige Ausgaben des Verwaltungshaushalts	Bruttoausgaben des Verwaltungshaushalts	abzüglich Zahlungen von Gemeinden/ GV	Gesamtausgaben des Verwaltungshaushalts
		1 000 EUR			
454	Förderung von Kindern in Tageseinrichtungen und in Tagespflege	-	53 818	273	53 546
455	Hilfe zur Erziehung	12	507 586	32 981	474 605
456	Hilfe für junge Volljährige / Inobhutnahme	-	-	-	-
457	Adoptionsvermittlung, Beistandschaft, Amtspflegschaft und -vormundschaft, Gerichtshilfen	-	-	-	-
458	sonstige Aufgaben	-	-	-	-
46	Einrichtungen der Jugendhilfe	71	1 254 508	284 805	969 703
460	Einrichtungen der Jugendarbeit	0	33 591	1 043	32 548
461	Jugendwohnheime, Schülerheime, Wohnheime für Auszubildende	-	-	-	-
462	Einrichtungen der Familienförderung	-	-	-	-
463	Einrichtungen für werdende Mütter und Mütter oder Väter mit Kind(ern)	-	-	-	-
464	Tageseinrichtungen für Kinder	70	1 186 466	276 987	909 479
465	Erziehungs-, Jugend- und Familienberatungsstellen	-	-	-	-
466	Einrichtungen für Hilfe zur Erziehung und Hilfe für junge Volljährige sowie für die Inobhutnahme	-	-	-	-
467	Einrichtungen der Mitarbeiterfortbildung	-	-	-	-
468	sonstige Einrichtungen	-	34 451	6 775	27 676
47	Förderung von anderen Trägern der Wohlfahrtspflege	-	11 435	284	11 151
48	Weitere soziale Bereiche	7	634 392	50 629	583 763
481	Vollzug des Unterhaltsvorschussgesetzes	7	45 364	317	45 047
482	Grundsicherung nach dem Zweiten Buch Sozialgesetzbuch (SGB II)	-	582 010	50 311	531 699
486	Vollzug des Betreuungsgesetzes	-	6 843	-	6 843
487	Hilfe für Heimkehrer und politische Häftlinge	-	174	-	174
49	Sonstige soziale Angelegenheiten	1	54 946	2 045	52 901
5	Gesundheit, Sport, Erholung	6 253	239 313	5 121	234 192
50	Öffentlicher Gesundheitsdienst	-	36 643	240	36 404
51	Krankenhäuser	-	255	-	255
54	Sonstige Einrichtungen und Maßnahmen der Gesundheitspflege	3	1 907	58	1 849
55	Förderung des Sports	4	13 311	236	13 075
56	Eigene Sportstätten	6 246	104 391	4 271	100 120
57	Badeanstalten	-	154	1	153
58	Park- und Gartenanlagen	1	81 706	288	81 419
59	Sonstige Erholungseinrichtungen	-	946	27	919
6	Bau- und Wohnungswesen, Verkehr	945	603 996	2 466	601 530
60	Bauverwaltung	-	732	37	695
61	Städteplanung, Vermessung, Bauordnung	762	150 148	1 076	149 072
62	Wohnungsbauförderung	127	19 884	90	19 794
63	Gemeindestraßen	54	293 382	798	292 584
65	Kreisstraßen	0	62 673	216	62 458
66	Bundes- und Landesstraßen	0	21 890	-	21 890
660	Bundesstraßen	0	9 925	-	9 925
665	Landesstraßen	0	11 965	-	11 965
67	Straßenbeleuchtung und -reinigung	-	15 523	58	15 466
670	Straßenbeleuchtung	-	292	-	292
675	Straßenreinigung	-	15 231	58	15 173
68	Parkeinrichtungen	2	11 798	23	11 775
69	Wasserläufe, Wasserbau	-	27 965	168	27 797

30 Ausgaben und Einnahmen der Gemeinden und Gemeindeverbände 2011 nach Arten und Aufgabengebieten

1. Ausgaben

Gliederungs-Nr.	Aufgabengebiet	Ausgaben des Verwaltungshaushalts			
		sonstige Ausgaben des Verwaltungshaushalts	Bruttoausgaben des Verwaltungshaushalts	abzüglich Zahlungen von Gemeinden/GV	Gesamtausgaben des Verwaltungshaushalts
		1 000 EUR			
7	Öffentliche Einrichtungen, Wirtschaftsförderung	4 290	213 179	4 760	208 418
70	Abwasserbeseitigung	30	4 624	-	4 624
72	Abfallbeseitigung	1 121	12 453	267	12 186
73	Märkte	-	36	-	36
74	Schlacht- und Viehhöfe	-	-	-	-
75	Bestattungswesen	1	47 002	403	46 599
76	Sonstige öffentliche Einrichtungen	1 346	71 567	1 342	70 225
77	Hilfsbetriebe der Verwaltung	-	917	-	917
78	Förderung der Land- und Forstwirtschaft	-	75	-	75
79	Fremdenverkehr, sonstige Förderung von Wirtschaft und Verkehr	1 791	76 504	2 748	73 756
790	Fremdenverkehr	644	50 127	1 912	48 215
791	sonstige Förderung von Wirtschaft und Verkehr	1 147	26 377	836	25 541
792	Förderung des Nahverkehrs (ÖPNV/SPNV)	-	0	-	0
793	Förderung der Schifffahrt und des Luftverkehrs	-	-	-	-
8	Wirtschaftliche Unternehmen, allgemeines Grund- und Sondervermögen	20 218	234 408	13 670	220 738
80	Verwaltung der wirtschaftlichen Unternehmen	-	-	-	-
81	Versorgungsunternehmen	566	7 496	721	6 774
810	Elektrizitätsversorgung (auch Windkraftanlagen)	9	1 906	14	1 892
813	Gasversorgung	-	7	-	7
815	Wasserversorgung	-	2 138	-	2 138
816	Fernwärmeversorgung	1	488	23	465
817	verbundene Versorgungsunternehmen	556	2 957	684	2 273
82	Verkehrsunternehmen	247	25 438	824	24 614
83	Verbundene Versorgungs- und Verkehrsunternehmen	-	-	-	-
84	Unternehmen der Wirtschaftsförderung	-	-	-	-
85	Land- und forstwirtschaftliche Unternehmen	196	149 779	11 942	137 837
850	landwirtschaftliche Unternehmen	-	-	-	-
855	forstwirtschaftliche Unternehmen	196	149 779	11 942	137 837
86	Kur- und Badebetriebe	258	1 853	-	1 853
87	Sonstige wirtschaftliche Unternehmen	-	410	-	410
88	Allgemeines Grundvermögen	-	214	-	214
89	Allgemeines Sondervermögen	18 952	49 219	183	49 036
9	Allgemeine Finanzwirtschaft	358 694	2 042 959	1 612 763	430 196
90	Steuern, allgemeine Zuweisungen und allgemeine Umlagen	631	1 682 307	1 601 595	80 711
91	Sonstige allgemeine Finanzwirtschaft	358 019	360 608	11 168	349 441
92	Abwicklung der Vorjahre	44	44	-	44
999	I n s g e s a m t	391 208	10 004 088	2 174 306	7 829 781

30 Ausgaben und Einnahmen der Gemeinden und Gemeindeverbände 2011 nach Arten und Aufgabengebieten

1. Ausgaben

Gliederungs-Nr.	Aufgabengebiet	Ausgaben des Vermögenshaushalts				
		Gewährung von Darlehen		Erwerb von Beteiligungen, Kapitalanlagen	Erwerb von Sachvermögen	Baumaßnahmen
		zusammen	darunter an sonstige Bereiche			
		1 000 EUR				
0	Allgemeine Verwaltung	23 429	23 374	2 803	86 138	90 271
00	Gemeindeorgane	-	-	-	-	-
01	Rechnungsprüfungsamt	-	-	-	2	-
02	Hauptverwaltung	242	187	98	84 965	90 157
03	Finanzverwaltung	23 187	23 187	2 704	1 035	58
05	Besondere Dienststellen der allgemeinen Verwaltung	0	0	-	11	-
06	Einrichtungen für die gesamte Verwaltung	-	-	-	125	56
08	Einrichtungen für Verwaltungsangehörige	-	-	-	-	-
1	Öffentliche Sicherheit und Ordnung	125	125	26	34 253	21 466
10	Polizeivollzugsdienst	-	-	-	-	-
11	Öffentliche Ordnung	66	66	26	946	345
12	Umweltschutz	3	3	-	99	147
13	Brandschutz	55	55	-	31 332	20 913
14	Katastrophenschutz und Zivilschutz	0	0	-	1 759	61
15	Verteidigungslasten - Verwaltung	-	-	-	-	-
16	Rettungsdienst	-	-	-	117	-
2	Schulen	59	59	-	33 854	173 760
20	Schulverwaltung	-	-	-	190	2 358
21	Grund- und Hauptschulen	6	6	-	9 223	64 678
211	Grundschulen	6	6	-	8 643	55 786
213	Hauptschulen	0	0	-	354	5 541
215	organisatorisch verbundene Grund- und Hauptschulen	-	-	-	227	3 351
22	Realschulen, regionale Schulen	0	0	-	4 180	31 857
221	Realschulen	0	0	-	2 952	21 197
225	regionale Schulen (kombinierte Haupt- und Realschulen)	0	0	-	1 228	10 659
23	Gymnasien, Kollegs (ohne berufliche Gymnasien)	0	0	-	5 420	37 381
24	Berufliche Schulen	0	0	-	6 649	6 219
27	Sonderschulen (Förderschulen)	52	52	-	1 678	6 410
28	Gesamtschulen und dergleichen	0	0	-	5 179	23 016
280	gemeinschaftliche, nicht aufteilbare Einrichtungen für örtlich vereinigte Schulen	-	-	-	872	15 238
281	Gesamtschulen (integrierte und kooperative)	0	0	-	4 307	7 778
285	freie Waldorfschulen	-	-	-	-	-
29	Übrige schulische Aufgaben	-	-	-	1 335	1 843
290	Schülerbeförderung und Beförderung von Kindern zu Kindergärten	-	-	-	-	780
293	Fördermaßnahmen für Schüler	-	-	-	65	-
295	sonstige schulische Aufgaben	-	-	-	1 269	1 063
3	Wissenschaft, Forschung, Kulturpflege	35	35	3 588	4 559	19 593
30	Verwaltung kultureller Angelegenheiten	-	-	-	-	-
31	Wissenschaft und Forschung	0	0	-	380	1 416
32	Museen, Sammlungen, Ausstellungen	-	-	2 411	689	4 276
321	nicht wissenschaftliche Museen, Sammlungen, Ausstellungen	-	-	-	663	4 125
323	zoologische und botanische Gärten	-	-	2 411	26	151
33	Theater und Musikpflege	5	5	-	532	783
331	Theater	5	5	-	300	582
332	Musikpflege (ohne Musikschulen)	-	-	-	16	-
333	Musikschulen	-	-	-	216	201
34	Heimat- und sonstige Kulturpflege	22	22	1 177	450	3 726

30 Ausgaben und Einnahmen der Gemeinden und Gemeindeverbände 2011 nach Arten und Aufgabengebieten

1. Ausgaben

Gliederungs-Nr.	Aufgabengebiet	Ausgaben des Vermögenshaushalts				
		Gewährung von Darlehen		Erwerb von Beteiligungen, Kapitalanlagen	Erwerb von Sachvermögen	Baumaßnahmen
		zusammen	darunter an sonstige Bereiche			
		1 000 EUR				
35	Volksbildung	1	1	-	856	441
350	Volkshochschulen	-	-	-	121	
352	öffentliche Büchereien	1	1	-	724	359
355	sonstige Volksbildung	-	-	-	12	82
36	Naturschutz, Denkmalschutz und -pflege	0	0	-	1 649	8 919
360	Naturschutz und Landschaftspflege	-	-	-	1 402	470
365	Denkmalschutz und -pflege	0	0	-	247	8 449
37	Kirchliche Angelegenheiten	8	8	-	3	31
4	Soziale Sicherung	890	889	46	18 913	69 786
40	Verwaltung der sozialen Angelegenheiten	-	-	-	-	-
400	allgemeine Sozialverwaltung (ohne Verwaltung der Jugendhilfe, Lastenausgleichsverwaltung und Versicherungsamt)	-	-	-	-	-
405	Verwaltung der Grundsicherung für Arbeitssuchende	-	-	-	-	-
407	Verwaltung der Jugendhilfe (ohne Verwaltung der Einrichtungen)	-	-	-	-	-
408	Versicherungsamt (soweit organisatorisch selbständig)	-	-	-	-	-
409	Lastenausgleichsverwaltung	-	-	-	-	-
41	Sozialhilfe nach dem SGB II	868	868	-	33	1 630
410	Hilfe zum Lebensunterhalt	868	868	-	33	1 630
411	Hilfe zur Pflege	-	-	-	-	-
412	Eingliederungshilfe für behinderte Menschen	-	-	-	-	-
413	Hilfen zur Gesundheit	-	-	-	-	-
414	Hilfe zur Überwindung besonderer sozialer Schwierigkeiten, Hilfe in anderen Lebenslagen	-	-	-	-	-
415	Grundsicherung im Alter und bei Erwerbsminderung, Leistungen nach dem Vierten Kapitel SGB XII	-	-	-	-	-
42	Durchführung des Asylbewerberleistungsgesetzes	6	6	-	4	-
43	Soziale Einrichtungen (ohne Einrichtungen der Jugendhilfe)	-	-	19	375	555
431	soziale Einrichtungen für Ältere (ohne Pflegeeinrichtungen)	-	-	-	-	-
432	soziale Einrichtungen für pflegebedürftige Menschen	-	-	-	-	-
433	soziale Einrichtungen für Behinderte	-	-	-	-	-
435	soziale Einrichtungen für Personen mit besonderen sozialen Schwierigkeiten	-	-	-	-	-
436	soziale Einrichtungen für Aussiedlerinnen und Aussiedler und Asylbewerberinnen und Asylbewerber	-	-	-	-	-
439	andere soziale Einrichtungen	-	-	19	375	555
44	Kriegsopferfürsorge (KOF) und ähnliche Maßnahmen	-	-	-	0	-
45	Jugendhilfe nach dem KJHG	2	2	-	1 006	338
451	Jugendarbeit	-	-	-	228	57
452	Jugendsozialarbeit, erzieherischer Kinder- und Jugendschutz	-	-	-	-	-
453	Förderung der Erziehung in der Familie	-	-	-	-	-

30 Ausgaben und Einnahmen der Gemeinden und Gemeindeverbände 2011 nach Arten und Aufgabengebieten

1. Ausgaben

Gliederungs-Nr.	Aufgabengebiet	Ausgaben des Vermögenshaushalts				
		Gewährung von Darlehen		Erwerb von Beteiligungen, Kapitalanlagen	Erwerb von Sachvermögen	Baumaßnahmen
		zusammen	darunter an sonstige Bereiche			
		1 000 EUR				
454	Förderung von Kindern in Tageseinrichtungen und in Tagespflege	-	-	-	378	273
455	Hilfe zur Erziehung	2	2	-	401	9
456	Hilfe für junge Volljährige / Inobhutnahme	-	-	-	-	-
457	Adoptionsvermittlung, Beistandschaft, Amtspflegschaft und -vormundschaft, Gerichtshilfen	-	-	-	-	-
458	sonstige Aufgaben	-	-	-	-	-
46	Einrichtungen der Jugendhilfe	11	11	27	17 451	67 220
460	Einrichtungen der Jugendarbeit	-	-	-	2 944	4 640
461	Jugendwohnheime, Schülerheime, Wohnheime für Auszubildende	-	-	-	-	-
462	Einrichtungen der Familienförderung	-	-	-	-	-
463	Einrichtungen für werdende Mütter und Mütter oder Väter mit Kind(ern)	-	-	-	-	-
464	Tageseinrichtungen für Kinder	11	11	27	14 480	62 491
465	Erziehungs-, Jugend- und Familienberatungsstellen	-	-	-	-	-
466	Einrichtungen für Hilfe zur Erziehung und Hilfe für junge Volljährige sowie für die Inobhutnahme	-	-	-	-	-
467	Einrichtungen der Mitarbeiterfortbildung	-	-	-	-	-
468	sonstige Einrichtungen	-	-	-	27	89
47	Förderung von anderen Trägern der Wohlfahrtspflege	-	-	-	-	-
48	Weitere soziale Bereiche	0	0	-	30	-
481	Vollzug des Unterhaltsvorschussgesetzes	-	-	-	5	-
482	Grundsicherung nach dem Zweiten Buch Sozialgesetzbuch (SGB II)	-	-	-	19	-
486	Vollzug des Betreuungsgesetzes	0	0	-	6	-
487	Hilfe für Heimkehrer und politische Häftlinge	-	-	-	-	-
49	Sonstige soziale Angelegenheiten	2	2	-	13	42
5	Gesundheit, Sport, Erholung	154	19	17	6 686	54 834
50	Öffentlicher Gesundheitsdienst	-	-	-	30	-
51	Krankenhäuser	-	-	-	-	-
54	Sonstige Einrichtungen und Maßnahmen der Gesundheitspflege	-	-	-	22	8
55	Förderung des Sports	20	18	-	76	174
56	Eigene Sportstätten	1	1	17	3 753	44 891
57	Badeanstalten	-	-	-	-	20
58	Park- und Gartenanlagen	134	-	-	2 801	9 615
59	Sonstige Erholungseinrichtungen	-	-	-	5	127
6	Bau- und Wohnungswesen, Verkehr	2 608	2 588	2 495	46 165	326 170
60	Bauverwaltung	-	-	-	-	-
61	Städteplanung, Vermessung, Bauordnung	2 514	2 514	2 366	9 366	49 066
62	Wohnungsbauförderung	51	31	127	9 421	2 394
63	Gemeindestraßen	34	34	2	15 737	191 810
65	Kreisstraßen	0	0	-	9 294	53 424
66	Bundes- und Landesstraßen	0	0	-	200	7 607
660	Bundesstraßen	0	0	-	94	2 154
665	Landesstraßen	0	0	-	106	5 453
67	Straßenbeleuchtung und -reinigung	8	8	-	383	130
670	Straßenbeleuchtung	-	-	-	-	107
675	Straßenreinigung	8	8	-	383	23
68	Parkeinrichtungen	0	0	-	637	3 274
69	Wasserläufe, Wasserbau	-	-	-	1 126	18 464

30 Ausgaben und Einnahmen der Gemeinden und Gemeindeverbände 2011 nach Arten und Aufgabengebieten

1. Ausgaben

Gliederungs-Nr.	Aufgabengebiet	Ausgaben des Vermögenshaushalts				
		Gewährung von Darlehen		Erwerb von Beteiligungen, Kapitalanlagen	Erwerb von Sachvermögen	Baumaßnahmen
		zusammen	darunter an sonstige Bereiche			
		1 000 EUR				
7	Öffentliche Einrichtungen, Wirtschaftsförderung	4 172	3 836	1 602	10 261	81 217
70	Abwasserbeseitigung	3 700	3 700	63	-	37
72	Abfallbeseitigung	-	-	-	58	1
73	Märkte	-	-	-	-	-
74	Schlacht- und Viehhöfe	-	-	-	-	-
75	Bestattungswesen	27	27	-	1 939	9 925
76	Sonstige öffentliche Einrichtungen	54	54	1 410	5 288	57 447
77	Hilfsbetriebe der Verwaltung	-	-	-	122	1
78	Förderung der Land- und Forstwirtschaft	-	-	-	-	2
79	Fremdenverkehr, sonstige Förderung von Wirtschaft und Verkehr	391	55	129	2 855	13 804
790	Fremdenverkehr	-	-	1	805	4 165
791	sonstige Förderung von Wirtschaft und Verkehr	391	55	128	2 050	9 203
792	Förderung des Nahverkehrs (ÖPNV/SPNV)	-	-	-	-	436
793	Förderung der Schifffahrt und des Luftverkehrs	-	-	-	-	-
8	Wirtschaftliche Unternehmen, allgemeines Grund- und Sondervermögen	7 709	7 703	11 574	3 401	19 508
80	Verwaltung der wirtschaftlichen Unternehmen	-	-	-	-	-
81	Versorgungsunternehmen	7 568	7 568	232	728	4 122
810	Elektrizitätsversorgung (auch Windkraftanlagen)	7 568	7 568	21	676	2 502
813	Gasversorgung	-	-	-	-	-
815	Wasserversorgung	-	-	61	-	50
816	Fernwärmeversorgung	-	-	150	53	1 390
817	verbundene Versorgungsunternehmen	-	-	-	-	179
82	Verkehrsunternehmen	-	-	-	1 065	4 316
83	Verbundene Versorgungs- und Verkehrsunternehmen	-	-	-	-	-
84	Unternehmen der Wirtschaftsförderung	-	-	-	-	-
85	Land- und forstwirtschaftliche Unternehmen	88	88	27	1 533	9 021
850	landwirtschaftliche Unternehmen	-	-	-	-	-
855	forstwirtschaftliche Unternehmen	88	88	27	1 533	9 021
86	Kur- und Badebetriebe	-	-	-	1	1 056
87	Sonstige wirtschaftliche Unternehmen	-	-	-	-	871
88	Allgemeines Grundvermögen	-	-	-	59	23
89	Allgemeines Sondervermögen	53	48	11 315	15	99
9	Allgemeine Finanzwirtschaft	-	-	-	-	-
90	Steuern, allgemeine Zuweisungen und allgemeine Umlagen	-	-	-	-	-
91	Sonstige allgemeine Finanzwirtschaft	-	-	-	-	-
92	Abwicklung der Vorjahre	-	-	-	-	-
999	Insgesamt	39 181	38 629	22 150	244 231	856 605

30 Ausgaben und Einnahmen der Gemeinden und Gemeindeverbände 2011 nach Arten und Aufgabengebieten

1. Ausgaben

Gliederungs-Nr.	Aufgabengebiet	Ausgaben des Vermögenshaushalts					
		Zuweisung und Zuschüsse für Investitionen		sonstige Ausgaben des Vermögenshaushalts	Bruttoausgaben des Vermögenshaushalts	abzüglich Zahlungen von Gemeinden/ GV	Gesamtausgaben des Vermögenshaushalts
		zusammen	darunter an andere Bereiche				
				1 000 EUR			
0	Allgemeine Verwaltung	809	558	3 759	207 208	1 191	206 017
00	Gemeindeorgane	-	-	-	-	-	-
01	Rechnungsprüfungsamt	-	-	-	2	-	2
02	Hauptverwaltung	424	176	1 147	177 033	1 184	175 848
03	Finanzverwaltung	382	382	2 612	29 978	7	29 971
05	Besondere Dienststellen der allgemeinen Verwaltung	4	-	-	15	-	15
06	Einrichtungen für die gesamte Verwaltung	-	-	-	181	-	181
08	Einrichtungen für Verwaltungsangehörige	-	-	-	-	-	-
1	Öffentliche Sicherheit und Ordnung	3 457	2 183	1 137	60 464	1 462	59 002
10	Polizeivollzugsdienst	-	-	-	-	-	-
11	Öffentliche Ordnung	167	60	14	1 565	15	1 550
12	Umweltschutz	353	353	-	603	-	603
13	Brandschutz	1 043	11	809	54 152	1 386	52 766
14	Katastrophenschutz und Zivilschutz	134	134	66	2 021	61	1 960
15	Verteidigungslasten - Verwaltung	-	-	-	-	-	-
16	Rettungsdienst	1 759	1 625	247	2 124	-	2 124
2	Schulen	6 554	815	2 963	217 190	6 059	211 131
20	Schulverwaltung	4	-	9	2 561	100	2 461
21	Grund- und Hauptschulen	531	14	1 068	75 506	2 796	72 710
211	Grundschulen	170	14	1 068	65 673	2 619	63 054
213	Hauptschulen	362	-	-	6 256	115	6 141
215	organisatorisch verbundene Grund- und Hauptschulen	0	0	-	3 578	62	3 516
22	Realschulen, regionale Schulen	1 587	-	250	37 874	2 547	35 327
221	Realschulen	1 557	-	250	25 956	178	25 778
225	regionale Schulen (kombinierte Haupt- und Realschulen)	30	-	-	11 918	2 369	9 549
23	Gymnasien, Kollegs (ohne berufliche Gymnasien)	-	-	327	43 128	5	43 123
24	Berufliche Schulen	-	-	460	13 329	-	13 329
27	Sonderschulen (Förderschulen)	196	-	33	8 368	15	8 353
28	Gesamtschulen und dergleichen	404	-	241	28 840	556	28 284
280	gemeinschaftliche, nicht aufteilbare Einrichtungen für örtlich vereinigte Schulen	129	-	180	16 418	198	16 220
281	Gesamtschulen (integrierte und kooperative)	275	-	62	12 422	358	12 064
285	freie Waldorfschulen	-	-	-	-	-	-
29	Übrige schulische Aufgaben	3 831	801	575	7 583	40	7 543
290	Schülerbeförderung und Beförderung von Kindern zu Kindergärten	-	-	-	780	-	780
293	Fördermaßnahmen für Schüler	-	-	-	65	-	65
295	sonstige schulische Aufgaben	3 831	801	575	6 738	40	6 698
3	Wissenschaft, Forschung, Kulturpflege	1 991	1 656	1 492	31 258	42	31 216
30	Verwaltung kultureller Angelegenheiten	-	-	-	-	-	-
31	Wissenschaft und Forschung	8	-	12	1 816	-	1 816
32	Museen, Sammlungen, Ausstellungen	830	771	50	8 255	53	8 202
321	nicht wissenschaftliche Museen, Sammlungen, Ausstellungen	30	1	50	4 868	53	4 814
323	zoologische und botanische Gärten	800	770	-	3 388	-	3 388
33	Theater und Musikpflege	55	55	1	1 377	- 82	1 458
331	Theater	53	53	-	941	- 82	1 022
332	Musikpflege (ohne Musikschulen)	2	2	1	19	-	19
333	Musikschulen	-	-	-	417	-	417
34	Heimat- und sonstige Kulturpflege	231	89	40	5 646	9	5 637

30 Ausgaben und Einnahmen der Gemeinden und Gemeindeverbände 2011 nach Arten und Aufgabengebieten

1. Ausgaben

Gliederungs-Nr.	Aufgabengebiet	Ausgaben des Vermögenshaushalts					
		Zuweisung und Zuschüsse für Investitionen		sonstige Ausgaben des Vermögenshaushalts	Bruttoausgaben des Vermögenshaushalts	abzüglich Zahlungen von Gemeinden/ GV	Gesamtausgaben des Vermögenshaushalts
		zusammen	darunter an andere Bereiche				
				1 000 EUR			
35	Volksbildung	14	14	208	1 520	0	1 520
350	Volkshochschulen	-	-	-	121	-	121
352	öffentliche Büchereien	-	-	208	1 292	0	1 292
355	sonstige Volksbildung	14	14	-	108	-	108
36	Naturschutz, Denkmalschutz und -pflege	696	569	1 068	12 332	61	12 271
360	Naturschutz und Landschaftspflege	122	10	131	2 125	17	2 108
365	Denkmalschutz und -pflege	574	559	936	10 207	44	10 162
37	Kirchliche Angelegenheiten	158	158	113	312	-	312
4	Soziale Sicherung	24 758	8 990	17 774	132 167	11 337	120 830
40	Verwaltung der sozialen Angelegenheiten	-	-	-	-	-	-
400	allgemeine Sozialverwaltung (ohne Verwaltung der Jugendhilfe, Lastenausgleichsverwaltung und Versicherungsamt)	-	-	-	-	-	-
405	Verwaltung der Grundsicherung für Arbeitssuchende	-	-	-	-	-	-
407	Verwaltung der Jugendhilfe (ohne Verwaltung der Einrichtungen)	-	-	-	-	-	-
408	Versicherungsamt (soweit organisatorisch selbständig)	-	-	-	-	-	-
409	Lastenausgleichsverwaltung	-	-	-	-	-	-
41	Sozialhilfe nach dem SGB II	303	293	-	2 834	-	2 834
410	Hilfe zum Lebensunterhalt	303	293	-	2 834	-	2 834
411	Hilfe zur Pflege	-	-	-	-	-	-
412	Eingliederungshilfe für behinderte Menschen	-	-	-	-	-	-
413	Hilfen zur Gesundheit	-	-	-	-	-	-
414	Hilfe zur Überwindung besonderer sozialer Schwierigkeiten, Hilfe in anderen Lebenslagen	-	-	-	-	-	-
415	Grundsicherung im Alter und bei Erwerbsminderung, Leistungen nach dem Vierten Kapitel SGB XII	-	-	-	-	-	-
42	Durchführung des Asylbewerberleistungsgesetzes	-	-	-	10	-	10
43	Soziale Einrichtungen (ohne Einrichtungen der Jugendhilfe)	85	76	1 542	2 578	56	2 521
431	soziale Einrichtungen für Ältere (ohne Pflegeeinrichtungen)	-	-	-	-	-	-
432	soziale Einrichtungen für pflegebedürftige Menschen	-	-	-	-	-	-
433	soziale Einrichtungen für Behinderte	-	-	-	-	-	-
435	soziale Einrichtungen für Personen mit besonderen sozialen Schwierigkeiten	-	-	-	-	-	-
436	soziale Einrichtungen für Aussiedlerinnen und Aussiedler und Asylbewerberinnen und Asylbewerber	-	-	-	-	-	-
439	andere soziale Einrichtungen	85	76	1 542	2 578	56	2 521
44	Kriegsopferfürsorge (KOF) und ähnliche Maßnahmen	-	-	-	0	-	0
45	Jugendhilfe nach dem KJHG	284	269	128	1 758	1	1 757
451	Jugendarbeit	39	24	128	451	1	450
452	Jugendsozialarbeit, erzieherischer Kinder- und Jugendschutz	-	-	-	-	-	-
453	Förderung der Erziehung in der Familie	-	-	-	-	-	-

30 Ausgaben und Einnahmen der Gemeinden und Gemeindeverbände 2011 nach Arten und Aufgabengebieten

1. Ausgaben

Gliederungs-Nr.	Aufgabengebiet	Ausgaben des Vermögenshaushalts					
		Zuweisung und Zuschüsse für Investitionen		sonstige Ausgaben des Vermögenshaushalts	Bruttoausgaben des Vermögenshaushalts	abzüglich Zahlungen von Gemeinden/ GV	Gesamtausgaben des Vermögenshaushalts
		zusammen	darunter an andere Bereiche				
		1 000 EUR					
454	Förderung von Kindern in Tageseinrichtungen und in Tagespflege	66	66	-	717	-	717
455	Hilfe zur Erziehung	179	179	-	590	-	590
456	Hilfe für junge Volljährige / Inobhutnahme	-	-	-	-	-	-
457	Adoptionsvermittlung, Beistandschaft, Amtspflegschaft und -vormundschaft, Gerichtshilfen	-	-	-	-	-	-
458	sonstige Aufgaben	-	-	-	-	-	-
46	Einrichtungen der Jugendhilfe	23 788	8 080	16 029	124 527	11 280	113 247
460	Einrichtungen der Jugendarbeit	1 455	1 443	18	9 058	1 043	8 015
461	Jugendwohnheime, Schülerheime, Wohnheime für Auszubildende	-	-	-	-	-	-
462	Einrichtungen der Familienförderung	-	-	-	-	-	-
463	Einrichtungen für werdende Mütter und Mütter oder Väter mit Kind(ern)	-	-	-	-	-	-
464	Tageseinrichtungen für Kinder	22 322	6 629	16 011	115 342	10 237	105 104
465	Erziehungs-, Jugend- und Familienberatungsstellen	-	-	-	-	-	-
466	Einrichtungen für Hilfe zur Erziehung und Hilfe für junge Volljährige sowie für die Inobhutnahme	-	-	-	-	-	-
467	Einrichtungen der Mitarbeiterfortbildung	-	-	-	-	-	-
468	sonstige Einrichtungen	11	9	-	128	-	128
47	Förderung von anderen Trägern der Wohlfahrtspflege	298	271	75	373	-	373
48	Weitere soziale Bereiche	-	-	-	30	-	30
481	Vollzug des Unterhaltsvorschussgesetzes	-	-	-	5	-	5
482	Grundsicherung nach dem Zweiten Buch Sozialgesetzbuch (SGB II)	-	-	-	19	-	19
486	Vollzug des Betreuungsgesetzes	-	-	-	6	-	6
487	Hilfe für Heimkehrer und politische Häftlinge	-	-	-	-	-	-
49	Sonstige soziale Angelegenheiten	-	-	-	58	-	58
5	Gesundheit, Sport, Erholung	8 094	6 518	2 376	72 162	2 840	69 323
50	Öffentlicher Gesundheitsdienst	-	-	-	30	-	30
51	Krankenhäuser	-	-	-	-	-	-
54	Sonstige Einrichtungen und Maßnahmen der Gesundheitspflege	12	12	-	42	-	42
55	Förderung des Sports	2 527	2 113	1 037	3 833	-	3 833
56	Eigene Sportstätten	5 522	4 366	1 280	55 463	2 722	52 741
57	Badeanstalten	-	-	-	20	-	20
58	Park- und Gartenanlagen	34	27	60	12 643	118	12 525
59	Sonstige Erholungseinrichtungen	-	-	-	132	-	132
6	Bau- und Wohnungswesen, Verkehr	9 630	5 538	26 477	413 545	3 228	410 317
60	Bauverwaltung	-	-	-	-	-	-
61	Städteplanung, Vermessung, Bauordnung	3 228	2 959	7 424	73 964	296	73 668
62	Wohnungsbauförderung	520	313	675	13 190	77	13 113
63	Gemeindestraßen	3 937	2 239	13 097	224 617	1 521	223 096
65	Kreisstraßen	1 549	24	1 409	65 677	989	64 688
66	Bundes- und Landesstraßen	2	2	372	8 181	-	8 181
660	Bundesstraßen	-	-	299	2 547	-	2 547
665	Landesstraßen	2	2	72	5 634	-	5 634
67	Straßenbeleuchtung und -reinigung	-	-	-	521	-	521
670	Straßenbeleuchtung	-	-	-	107	-	107
675	Straßenreinigung	-	-	-	414	-	414
68	Parkeinrichtungen	1	1	2 108	6 020	3	6 017
69	Wasserläufe, Wasserbau	393	-	1 392	21 376	342	21 034

30 Ausgaben und Einnahmen der Gemeinden und Gemeindeverbände 2011 nach Arten und Aufgabengebieten

1. Ausgaben

Gliederungs-Nr.	Aufgabengebiet	Ausgaben des Vermögenshaushalts					
		Zuweisung und Zuschüsse für Investitionen		sonstige Ausgaben des Vermögenshaushalts	Bruttoausgaben des Vermögenshaushalts	abzüglich Zahlungen von Gemeinden/ GV	Gesamtausgaben des Vermögenshaushalts
		zusammen	darunter an andere Bereiche				
		1 000 EUR					
7	Öffentliche Einrichtungen, Wirtschaftsförderung	3 267	2 400	5 507	106 027	1 872	104 155
70	Abwasserbeseitigung	-	-	13	3 813	-	3 813
72	Abfallbeseitigung	34	34	-	92	-	92
73	Märkte	-	-	-	-	-	-
74	Schlacht- und Viehhöfe	-	-	-	-	-	-
75	Bestattungswesen	67	17	205	12 163	62	12 101
76	Sonstige öffentliche Einrichtungen	189	168	3 123	67 510	940	66 570
77	Hilfsbetriebe der Verwaltung	-	-	-	123	-	123
78	Förderung der Land- und Forstwirtschaft	-	-	-	2	-	2
79	Fremdenverkehr, sonstige Förderung von Wirtschaft und Verkehr	2 978	2 182	2 165	22 323	870	21 453
790	Fremdenverkehr	386	216	301	5 658	137	5 521
791	sonstige Förderung von Wirtschaft und Verkehr	2 592	1 965	1 864	16 229	733	15 496
792	Förderung des Nahverkehrs (ÖPNV/SPNV)	-	-	-	436	-	436
793	Förderung der Schifffahrt und des Luftverkehrs	-	-	-	-	-	-
8	Wirtschaftliche Unternehmen, allgemeines Grund- und Sondervermögen	409	376	4 370	46 971	820	46 151
80	Verwaltung der wirtschaftlichen Unternehmen	-	-	-	-	-	-
81	Versorgungsunternehmen	35	35	504	13 189	30	13 159
810	Elektrizitätsversorgung (auch Windkraftanlagen)	34	34	126	10 927	-	10 927
813	Gasversorgung	-	-	-	-	-	-
815	Wasserversorgung	1	1	-	112	20	91
816	Fernwärmeversorgung	-	-	-	1 592	10	1 583
817	verbundene Versorgungsunternehmen	-	-	379	558	-	558
82	Verkehrsunternehmen	322	322	3 806	9 509	681	8 828
83	Verbundene Versorgungs- und Verkehrsunternehmen	-	-	-	-	-	-
84	Unternehmen der Wirtschaftsförderung	-	-	-	-	-	-
85	Land- und forstwirtschaftliche Unternehmen	53	20	56	10 777	63	10 715
850	landwirtschaftliche Unternehmen	-	-	-	-	-	-
855	forstwirtschaftliche Unternehmen	53	20	56	10 777	63	10 715
86	Kur- und Badebetriebe	-	-	3	1 060	-	1 060
87	Sonstige wirtschaftliche Unternehmen	-	-	-	871	43	827
88	Allgemeines Grundvermögen	-	-	-	82	-	82
89	Allgemeines Sondervermögen	-	-	-	11 483	3	11 479
9	Allgemeine Finanzwirtschaft	232	-	408 403	408 635	1 217	407 419
90	Steuern, allgemeine Zuweisungen und allgemeine Umlagen	232	-	-	232	348	- 116
91	Sonstige allgemeine Finanzwirtschaft	-	-	408 403	408 403	869	407 534
92	Abwicklung der Vorjahre	-	-	-	-	-	-
999	Insgesamt	59 203	29 034	474 257	1 695 627	30 067	1 665 560

30 Ausgaben und Einnahmen der Gemeinden und Gemeindeverbände 2011 nach Arten und Aufgabengebieten

1. Ausgaben

Gliederungs-Nr.	Aufgabengebiet	Gesamt- ausgaben des Verwaltungs- und Vermögens- haushalts	Abzüglich haushalts- technische Verrechnungen	Bereinigte Gesamt- ausgaben	Abzüglich Zahlungen von anderen Ebenen des öffentlichen Bereichs	Netto- ausgaben
		1 000 EUR				
0	Allgemeine Verwaltung	1 449 792	12 182	1 437 610	88 940	1 348 670
00	Gemeindeorgane	531	-	531	-	531
01	Rechnungsprüfungsamt	16 394	330	16 064	21	16 043
02	Hauptverwaltung	1 213 244	10 213	1 203 031	72 585	1 130 446
03	Finanzverwaltung	203 707	1 247	202 461	3 060	199 400
05	Besondere Dienststellen der allgemeinen Verwaltung	15 734	392	15 343	13 274	2 069
06	Einrichtungen für die gesamte Verwaltung	181	-	181	-	181
08	Einrichtungen für Verwaltungsangehörige	-	-	-	-	-
1	Öffentliche Sicherheit und Ordnung	435 916	8 635	427 281	20 969	406 313
10	Polizeivollzugsdienst	-	-	-	-	-
11	Öffentliche Ordnung	249 251	6 200	243 051	3 888	239 163
12	Umweltschutz	5 948	78	5 870	570	5 300
13	Brandschutz	165 416	1 646	163 770	14 513	149 257
14	Katastrophenschutz und Zivilschutz	7 521	187	7 334	842	6 492
15	Verteidigungslasten - Verwaltung	-	-	-	-	-
16	Rettungsdienst	7 781	524	7 257	1 156	6 101
2	Schulen	834 555	12 544	822 012	207 229	614 783
20	Schulverwaltung	24 165	612	23 553	611	22 942
21	Grund- und Hauptschulen	224 223	3 836	220 386	27 433	192 953
211	Grundschulen	195 840	3 634	192 206	24 739	167 468
213	Hauptschulen	17 058	172	16 886	1 843	15 043
215	organisatorisch verbundene Grund- und Hauptschulen	11 325	31	11 294	852	10 442
22	Realschulen, regionale Schulen	111 025	1 543	109 482	12 255	97 227
221	Realschulen	76 309	1 310	74 999	5 926	69 073
225	regionale Schulen (kombinierte Haupt- und Realschulen)	34 716	232	34 484	6 329	28 154
23	Gymnasien, Kollegs (ohne berufliche Gymnasien)	95 675	2 043	93 632	26 544	67 089
24	Berufliche Schulen	57 679	1 682	55 997	11 045	44 952
27	Sonderschulen (Förderschulen)	50 059	1 010	49 049	4 748	44 301
28	Gesamtschulen und dergleichen	75 727	862	74 865	15 287	59 578
280	gemeinschaftliche, nicht aufteilbare Einrichtungen für örtlich vereinigte Schulen	34 192	465	33 728	8 933	24 795
281	Gesamtschulen (integrierte und kooperative)	41 534	397	41 137	6 354	34 783
285	freie Waldorfschulen	-	-	-	-	-
29	Übrige schulische Aufgaben	196 003	956	195 047	109 306	85 741
290	Schülerbeförderung und Beförderung von Kindern zu Kindergärten	147 356	643	146 713	95 096	51 617
293	Fördermaßnahmen für Schüler	15 595	165	15 430	11 361	4 069
295	sonstige schulische Aufgaben	33 053	149	32 904	2 849	30 055
3	Wissenschaft, Forschung, Kulturpflege	281 623	7 606	274 017	42 336	231 682
30	Verwaltung kultureller Angelegenheiten	-	-	-	-	-
31	Wissenschaft und Forschung	23 182	571	22 610	1 170	21 441
32	Museen, Sammlungen, Ausstellungen	26 669	729	25 940	3 821	22 119
321	nicht wissenschaftliche Museen, Sammlungen, Ausstellungen	21 079	709	20 370	3 285	17 085
323	zoologische und botanische Gärten	5 590	20	5 570	535	5 035
33	Theater und Musikpflege	100 768	2 558	98 210	20 674	77 536
331	Theater	67 157	1 780	65 377	18 190	47 187
332	Musikpflege (ohne Musikschulen)	3 026	38	2 987	224	2 764
333	Musikschulen	30 586	740	29 846	2 261	27 585
34	Heimat- und sonstige Kulturpflege	50 206	1 561	48 645	3 030	45 615

30 Ausgaben und Einnahmen der Gemeinden und Gemeindeverbände 2011 nach Arten und Aufgabengebieten

1. Ausgaben

Gliederungs-Nr.	Aufgabengebiet	Gesamt- ausgaben des Verwaltungs- und Vermögens- haushalts	Abzüglich haushalts- technische Verrechnungen	Bereinigte Gesamt- ausgaben	Abzüglich Zahlungen von anderen Ebenen des öffentlichen Bereichs	Netto- ausgaben
		1 000 EUR				
35	Volksbildung	49 722	1 441	48 281	5 805	42 475
350	Volkshochschulen	23 188	733	22 455	5 317	17 138
352	öffentliche Büchereien	23 124	631	22 493	343	22 150
355	sonstige Volksbildung	3 409	76	3 333	145	3 188
36	Naturschutz, Denkmalschutz und -pflege	30 117	729	29 389	7 824	21 564
360	Naturschutz und Landschaftspflege	12 724	340	12 385	1 273	11 112
365	Denkmalschutz und -pflege	17 393	389	17 004	6 551	10 453
37	Kirchliche Angelegenheiten	959	16	943	12	931
4	Soziale Sicherung	3 761 018	27 345	3 733 672	1 361 905	2 371 767
40	Verwaltung der sozialen Angelegenheiten	385	-	385	74	311
400	allgemeine Sozialverwaltung (ohne Verwaltung der Jugendhilfe, Lastenausgleichsverwaltung und Versicherungsamt)	320	-	320	-	320
405	Verwaltung der Grundsicherung für Arbeitssuchende	65	-	65	74	- 10
407	Verwaltung der Jugendhilfe (ohne Verwaltung der Einrichtungen)	-	-	-	-	-
408	Versicherungsamt (soweit organisatorisch selbständig)	-	-	-	-	-
409	Lastenausgleichsverwaltung	-	-	-	-	-
41	Sozialhilfe nach dem SGB II	1 408 436	6 678	1 401 758	567 393	834 364
410	Hilfe zum Lebensunterhalt	1 408 256	6 678	1 401 578	567 393	834 185
411	Hilfe zur Pflege	-	-	-	-	-
412	Eingliederungshilfe für behinderte Menschen	-	-	-	-	-
413	Hilfen zur Gesundheit	-	-	-	-	-
414	Hilfe zur Überwindung besonderer sozialer Schwierigkeiten, Hilfe in anderen Lebenslagen	-	-	-	-	-
415	Grundsicherung im Alter und bei Er- werbsminderung, Leistungen nach dem Vierten Kapitel SGB XII	180	-	180	-	180
42	Durchführung des Asylbewerber- leistungsgesetzes	36 759	98	36 661	9 325	27 336
43	Soziale Einrichtungen (ohne Einrichtungen der Jugendhilfe)	13 506	195	13 312	2 732	10 579
431	soziale Einrichtungen für Ältere (ohne Pflegeeinrichtungen)	7	-	7	-	7
432	soziale Einrichtungen für pflegebedürftige Menschen	-	-	-	-	-
433	soziale Einrichtungen für Behinderte	-	-	-	-	-
435	soziale Einrichtungen für Personen mit besonderen sozialen Schwierigkeiten	-	-	-	-	-
436	soziale Einrichtungen für Aussiedler- innen und Aussiedler und Asyl- bewerberinnen und Asylbewerber	-	-	-	-	-
439	andere soziale Einrichtungen	13 499	195	13 305	2 732	10 572
44	Kriegsopferfürsorge (KOF) und ähnliche Maßnahmen	21 008	185	20 822	19 525	1 297
45	Jugendhilfe nach dem KJHG	549 698	6 836	542 862	73 512	469 350
451	Jugendarbeit	20 241	192	20 048	1 422	18 626
452	Jugendsozialarbeit, erzieherischer Kinder- und Jugendschutz	-	-	-	-	-
453	Förderung der Erziehung in der Familie	-	-	-	-	-

30 Ausgaben und Einnahmen der Gemeinden und Gemeindeverbände 2011 nach Arten und Aufgabengebieten

1. Ausgaben

Gliederungs-Nr.	Aufgabengebiet	Gesamt- ausgaben des Verwaltungs- und Vermögens- haushalts	Abzüglich haushalts- technische Verrechnungen	Bereinigte Gesamt- ausgaben	Abzüglich Zahlungen von anderen Ebenen des öffentlichen Bereichs	Netto- ausgaben
		1 000 EUR				
454	Förderung von Kindern in Tages- einrichtungen und in Tagespflege	54 262	351	53 911	14 892	39 020
455	Hilfe zur Erziehung	475 195	6 293	468 902	57 198	411 704
456	Hilfe für junge Volljährige / Inobhut- nahme	-	-	-	-	-
457	Adoptionsvermittlung, Beistandschaft, Amtspflegschaft und -vormundschaft, Gerichtshilfen	-	-	-	-	-
458	sonstige Aufgaben	-	-	-	-	-
46	Einrichtungen der Jugendhilfe	1 082 950	9 382	1 073 568	420 114	653 454
460	Einrichtungen der Jugendarbeit	40 563	2 378	38 185	2 818	35 367
461	Jugendwohnheime, Schülerheime, Wohnheime für Auszubildende	-	-	-	-	-
462	Einrichtungen der Familienförderung	-	-	-	-	-
463	Einrichtungen für werdende Mütter und Mütter oder Väter mit Kind(ern)	-	-	-	-	-
464	Tageseinrichtungen für Kinder	1 014 583	6 827	1 007 756	416 456	591 300
465	Erziehungs-, Jugend- und Familienberatungsstellen	-	-	-	-	-
466	Einrichtungen für Hilfe zur Erziehung und Hilfe für junge Volljährige sowie für die Inobhutnahme	-	-	-	-	-
467	Einrichtungen der Mitarbeiterfortbildung	-	-	-	-	-
468	sonstige Einrichtungen	27 804	177	27 627	839	26 787
47	Förderung von anderen Trägern der Wohlfahrtspflege	11 524	268	11 256	734	10 523
48	Weitere soziale Bereiche	583 793	2 824	580 969	247 101	333 867
481	Vollzug des Unterhaltsvorschluss- gesetzes	45 051	360	44 691	18 327	26 364
482	Grundsicherung nach dem Zweiten Buch Sozialgesetzbuch (SGB II)	531 718	2 358	529 360	228 740	300 620
486	Vollzug des Betreuungsgesetzes	6 849	103	6 747	1	6 746
487	Hilfe für Heimkehrer und politische Häftlinge	174	3	171	34	137
49	Sonstige soziale Angelegenheiten	52 959	880	52 079	21 394	30 685
5	Gesundheit, Sport, Erholung	303 515	13 929	289 586	36 915	252 671
50	Öffentlicher Gesundheitsdienst	36 433	2 176	34 257	17 689	16 569
51	Krankenhäuser	255	-	255	-	255
54	Sonstige Einrichtungen und Maßnahmen der Gesundheitspflege	1 891	19	1 872	179	1 693
55	Förderung des Sports	16 908	761	16 147	92	16 056
56	Eigene Sportstätten	152 861	3 246	149 615	14 189	135 425
57	Badeanstalten	173	-	173	-	173
58	Park- und Gartenanlagen	93 944	7 727	86 216	4 698	81 518
59	Sonstige Erholungseinrichtungen	1 051	-	1 051	69	982
6	Bau- und Wohnungswesen, Verkehr	1 011 847	28 781	983 066	199 618	783 448
60	Bauverwaltung	695	-	695	-	695
61	Städteplanung, Vermessung, Bauordnung	222 740	2 359	220 381	53 792	166 589
62	Wohnungsbauförderung	32 907	600	32 306	265	32 041
63	Gemeindestraßen	515 680	15 977	499 702	36 064	463 639
65	Kreisstraßen	127 146	1 049	126 097	82 478	43 619
66	Bundes- und Landesstraßen	30 070	2 061	28 009	5 716	22 293
660	Bundesstraßen	12 472	846	11 626	1 043	10 582
665	Landesstraßen	17 599	1 215	16 384	4 673	11 710
67	Straßenbeleuchtung und -reinigung	15 987	4 716	11 271	14	11 257
670	Straßenbeleuchtung	399	2	397	-	397
675	Straßenreinigung	15 588	4 713	10 874	14	10 860
68	Parkeinrichtungen	17 792	1 147	16 645	1 958	14 687
69	Wasserläufe, Wasserbau	48 831	873	47 958	19 331	28 628

30 Ausgaben und Einnahmen der Gemeinden und Gemeindeverbände 2011 nach Arten und Aufgabengebieten

1. Ausgaben

Gliederungs-Nr.	Aufgabengebiet	Gesamt- ausgaben des Verwaltungs- und Vermögens- haushalts	Abzüglich haushalts- technische Verrechnungen	Bereinigte Gesamt- ausgaben	Abzüglich Zahlungen von anderen Ebenen des öffentlichen Bereichs	Netto- ausgaben
		1 000 EUR				
7	Öffentliche Einrichtungen, Wirtschaftsförderung	312 573	10 227	302 345	36 120	266 226
70	Abwasserbeseitigung	8 437	124	8 313	85	8 228
72	Abfallbeseitigung	12 279	496	11 783	185	11 597
73	Märkte	36	2	34	-	34
74	Schlacht- und Viehhöfe	-	-	-	-	-
75	Bestattungswesen	58 700	5 437	53 263	3 168	50 095
76	Sonstige öffentliche Einrichtungen	136 795	2 678	134 117	22 488	111 629
77	Hilfsbetriebe der Verwaltung	1 040	104	936	2	934
78	Förderung der Land- und Forstwirtschaft	77	-	77	0	77
79	Fremdenverkehr, sonstige Förderung von Wirtschaft und Verkehr	95 209	1 387	93 822	10 191	83 631
790	Fremdenverkehr	53 735	776	52 959	3 104	49 855
791	sonstige Förderung von Wirtschaft und Verkehr	41 037	611	40 426	6 828	33 598
792	Förderung des Nahverkehrs (ÖPNV/SPNV)	437	-	437	259	178
793	Förderung der Schifffahrt und des Luftverkehrs	-	-	-	-	-
8	Wirtschaftliche Unternehmen, allgemeines Grund- und Sondervermögen	266 889	2 451	264 438	29 075	235 362
80	Verwaltung der wirtschaftlichen Unternehmen	-	-	-	-	-
81	Versorgungsunternehmen	19 933	115	19 818	1 615	18 203
810	Elektrizitätsversorgung (auch Windkraftanlagen)	12 819	-	12 819	2	12 816
813	Gasversorgung	7	-	7	-	7
815	Wasserversorgung	2 229	115	2 114	996	1 118
816	Fernwärmeversorgung	2 047	-	2 047	35	2 012
817	verbundene Versorgungsunternehmen	2 831	0	2 831	581	2 250
82	Verkehrsunternehmen	33 442	151	33 291	10 311	22 980
83	Verbundene Versorgungs- und Verkehrsunternehmen	-	-	-	-	-
84	Unternehmen der Wirtschaftsförderung	-	-	-	-	-
85	Land- und forstwirtschaftliche Unter- nehmen	148 552	1 849	146 704	13 946	132 757
850	landwirtschaftliche Unternehmen	-	-	-	-	-
855	forstwirtschaftliche Unternehmen	148 552	1 849	146 704	13 946	132 757
86	Kur- und Badebetriebe	2 913	81	2 832	788	2 044
87	Sonstige wirtschaftliche Unternehmen	1 237	154	1 083	-	1 083
88	Allgemeines Grundvermögen	296	71	224	24	200
89	Allgemeines Sondervermögen	60 516	29	60 486	2 391	58 096
9	Allgemeine Finanzwirtschaft	837 615	3 637	833 978	1 342 591	- 508 614
90	Steuern, allgemeine Zuweisungen und allgemeine Umlagen	80 595	3	80 592	1 236 166	-1 155 574
91	Sonstige allgemeine Finanzwirtschaft	756 975	3 633	753 342	106 425	646 917
92	Abwicklung der Vorjahre	44	-	44	-	44
999	I n s g e s a m t	9 495 341	127 335	9 368 006	3 365 698	6 002 308

30 Ausgaben und Einnahmen der Gemeinden und Gemeindeverbände 2011 nach Arten und Aufgabengebieten

2. Einnahmen

Gliederungs-Nr.	Aufgabengebiet	Einnahmen des Verwaltungshaushalts					Aufgaben-bezogene Leistungen
		Steuern, steuerähnliche Einnahmen, Gebühren, zweckgebundene Abgaben	Verwaltungs- und Betriebs-einnahmen	Erstattungen von Ausgaben des Verwaltungshaushalts			
				zusammen	vom öffentlichen Bereich	von anderen Bereichen	
0	Allgemeine Verwaltung	6 951	66 936	196 135	46 275	149 860	531
00	Gemeindeorgane	4	-	0	-	0	-
01	Rechnungsprüfungsamt	0	0	2 143	22	2 122	-
02	Hauptverwaltung	6 182	64 071	164 434	36 020	128 414	523
03	Finanzverwaltung	734	2 861	20 571	1 563	19 007	8
05	Besondere Dienststellen der allgemeinen Verwaltung	30	2	8 987	8 670	317	-
06	Einrichtungen für die gesamte Verwaltung	-	2	-	-	-	-
08	Einrichtungen für Verwaltungsangehörige	-	-	-	-	-	-
1	Öffentliche Sicherheit und Ordnung	122 303	2 435	11 195	5 056	6 139	7
10	Polizeivollzugsdienst	-	-	-	-	-	-
11	Öffentliche Ordnung	111 261	936	5 305	2 418	2 887	7
12	Umweltschutz	3 218	31	497	360	137	-
13	Brandschutz	4 419	1 316	3 938	1 004	2 934	1
14	Katastrophenschutz und Zivilschutz	3	56	116	69	48	-
15	Verteidigungslasten - Verwaltung	-	-	-	-	-	-
16	Rettungsdienst	3 402	97	1 339	1 206	133	-
2	Schulen	43 473	5 371	35 878	29 529	6 349	54
20	Schulverwaltung	35	107	577	353	224	0
21	Grund- und Hauptschulen	11 642	2 622	8 624	7 295	1 329	32
211	Grundschulen	10 558	2 122	7 240	5 993	1 246	31
213	Hauptschulen	631	250	998	963	35	2
215	organisatorisch verbundene Grund- und Hauptschulen	453	250	386	339	48	-
22	Realschulen, regionale Schulen	3 432	563	6 273	5 221	1 052	13
221	Realschulen	2 125	303	3 388	2 628	759	3
225	regionale Schulen (kombinierte Haupt- und Realschulen)	1 308	259	2 885	2 593	292	11
23	Gymnasien, Kollegs (ohne berufliche Gymnasien)	933	483	456	192	264	-
24	Berufliche Schulen	161	620	5 955	5 489	467	-
27	Sonderschulen (Förderschulen)	5 338	193	3 535	2 674	861	-
28	Gesamtschulen und dergleichen	1 127	490	6 488	5 711	777	8
280	gemeinschaftliche, nicht aufteilbare Einrichtungen für örtlich vereinigte Schulen	462	276	3 387	2 981	406	-
281	Gesamtschulen (integrierte und kooperative)	665	214	3 101	2 731	371	8
285	freie Waldorfschulen	-	-	-	-	-	-
29	Übrige schulische Aufgaben	20 805	293	3 969	2 593	1 375	1
290	Schülerbeförderung und Beförderung von Kindern zu Kindergärten	15 864	195	1 785	444	1 340	-
293	Fördermaßnahmen für Schüler	2 966	4	438	424	15	-
295	sonstige schulische Aufgaben	1 974	94	1 746	1 725	20	1
3	Wissenschaft, Forschung, Kulturpflege	40 800	3 991	7 044	2 720	4 324	88
30	Verwaltung kultureller Angelegenheiten	-	-	-	-	-	-
31	Wissenschaft und Forschung	1 088	447	523	295	229	-
32	Museen, Sammlungen, Ausstellungen	1 922	620	732	321	411	2
321	nicht wissenschaftliche Museen, Sammlungen, Ausstellungen	1 208	476	683	320	363	2
323	zoologische und botanische Gärten	714	144	49	1	49	-
33	Theater und Musikpflege	20 285	719	1 362	440	922	83
331	Theater	7 614	224	272	42	230	83
332	Musikpflege (ohne Musikschulen)	615	6	41	1	40	-
333	Musikschulen	12 055	489	1 049	397	652	-
34	Heimat- und sonstige Kulturpflege	4 642	1 581	2 064	524	1 539	3

1) Nur bei Einzelplan 8 Wirtschaftliche Unternehmen, allgemeines Grund- und Sondervermögen.

30 Ausgaben und Einnahmen der Gemeinden und Gemeindeverbände 2011 nach Arten und Aufgabengebieten

2. Einnahmen

Gliederungs-Nr.	Aufgabengebiet	Einnahmen des Verwaltungshaushalts					Aufgaben-bezogene Leistungen
		Steuern, steuerähnliche Einnahmen, Gebühren, zweck-gebundene Abgaben	Verwaltungs- und Betriebs-einnahmen	Erstattungen von Ausgaben des Verwaltungshaushalts			
				zusammen	vom öffentlichen Bereich	von anderen Bereichen	
35	Volksbildung	11 545	218	1 534	673	861	
350	Volkshochschulen	9 825	104	1 012	435	577	-
352	öffentliche Büchereien	1 189	115	349	225	124	-
355	sonstige Volksbildung	531	- 2	173	13	160	-
36	Naturschutz, Denkmalschutz und -pflege	1 311	403	820	466	353	1
360	Naturschutz und Landschaftspflege	990	193	645	394	250	1
365	Denkmalschutz und -pflege	322	210	175	72	103	0
37	Kirchliche Angelegenheiten	6	2	8	0	8	-
4	Soziale Sicherung	33 223	5 794	981 313	938 999	42 314	208 426
40	Verwaltung der sozialen Angelegenheiten	-	-	74	74	-	-
400	allgemeine Sozialverwaltung (ohne Verwaltung der Jugendhilfe, Lastenausgleichsverwaltung und Versicherungsamt)	-	-	-	-	-	-
405	Verwaltung der Grundsicherung für Arbeitssuchende	-	-	74	74	-	-
407	Verwaltung der Jugendhilfe (ohne Verwaltung der Einrichtungen)	-	-	-	-	-	-
408	Versicherungsamt (soweit organisatorisch selbständig)	-	-	-	-	-	-
409	Lastenausgleichsverwaltung	-	-	-	-	-	-
41	Sozialhilfe nach dem SGB II	228	1 320	633 008	631 056	1 952	-
410	Hilfe zum Lebensunterhalt	228	1 320	632 571	630 619	1 952	-
411	Hilfe zur Pflege	-	-	-	-	-	-
412	Eingliederungshilfe für behinderte Menschen	-	-	-	-	-	-
413	Hilfen zur Gesundheit	-	-	-	-	-	-
414	Hilfe zur Überwindung besonderer sozialer Schwierigkeiten, Hilfe in anderen Lebenslagen	-	-	2	2	-	-
415	Grundsicherung im Alter und bei Erwerbsminderung, Leistungen nach dem Vierten Kapitel SGB XII	-	-	434	434	-	-
42	Durchführung des Asylbewerberleistungsgesetzes	448	127	22 336	22 268	68	-
43	Soziale Einrichtungen (ohne Einrichtungen der Jugendhilfe)	942	830	514	478	36	1
431	soziale Einrichtungen für Ältere (ohne Pflegeeinrichtungen)	-	-	-	-	-	-
432	soziale Einrichtungen für pflegebedürftige Menschen	-	-	-	-	-	-
433	soziale Einrichtungen für Behinderte	-	-	-	-	-	-
435	soziale Einrichtungen für Personen mit besonderen sozialen Schwierigkeiten	-	-	-	-	-	-
436	soziale Einrichtungen für Aussiedlerinnen und Aussiedler und Asylbewerberinnen und Asylbewerber	-	-	-	-	-	-
439	andere soziale Einrichtungen	942	830	514	478	36	1
44	Kriegsopferfürsorge (KOF) und ähnliche Maßnahmen	0	0	11 375	11 375	1	-
45	Jugendhilfe nach dem KJHG	1 853	889	108 881	98 875	10 006	203
451	Jugendarbeit	1 273	612	9 285	8 869	416	13
452	Jugendsozialarbeit, erzieherischer Kinder- und Jugendschutz	-	-	-	-	-	-
453	Förderung der Erziehung in der Familie	-	-	-	-	-	-

1) Nur bei Einzelplan 8 Wirtschaftliche Unternehmen, allgemeines Grund- und Sondervermögen.

30 Ausgaben und Einnahmen der Gemeinden und Gemeindeverbände 2011 nach Arten und Aufgabengebieten

2. Einnahmen

Gliederungs-Nr.	Aufgabengebiet	Einnahmen des Verwaltungshaushalts					Aufgaben-bezogene Leistungen
		Steuern, steuerähnliche Einnahmen, Gebühren, zweck-gebundene Abgaben	Verwaltungs- und Betriebs-einnahmen	Erstattungen von Ausgaben des Verwaltungshaushalts			
				zusammen	vom öffentlichen Bereich	von anderen Bereichen	
454	Förderung von Kindern in Tages-einrichtungen und in Tagespflege	487	220	10 895	8 805	2 091	
455	Hilfe zur Erziehung	93	57	88 701	81 201	7 500	190
456	Hilfe für junge Volljährige / Inobhut-nahme	-	-	-	-	-	-
457	Adoptionsvermittlung, Beistandschaft, Amtspflegschaft und -vormundschaft, Gerichtshilfen	-	-	-	-	-	-
458	sonstige Aufgaben	-	-	-	-	-	-
46	Einrichtungen der Jugendhilfe	29 589	2 541	77 808	71 272	6 536	32
460	Einrichtungen der Jugendarbeit	878	644	717	452	266	23
461	Jugendwohnheime, Schülerheime, Wohnheime für Auszubildende	-	-	-	-	-	-
462	Einrichtungen der Familienförderung	-	-	-	-	-	-
463	Einrichtungen für werdende Mütter und Mütter oder Väter mit Kind(ern)	-	-	-	-	-	-
464	Tageseinrichtungen für Kinder	28 680	1 331	70 067	63 949	6 118	9
465	Erziehungs-, Jugend- und Familienberatungsstellen	-	-	-	-	-	-
466	Einrichtungen für Hilfe zur Erziehung und Hilfe für junge Volljährige sowie für die Inobhutnahme	-	-	-	-	-	-
467	Einrichtungen der Mitarbeiterfortbildung	-	-	-	-	-	-
468	sonstige Einrichtungen	31	566	7 024	6 871	153	-
47	Förderung von anderen Trägern der Wohlfahrtspflege	1	0	252	244	8	-
48	Weitere soziale Bereiche	21	17	106 511	83 089	23 421	208 190
481	Vollzug des Unterhaltsvorschuss-gesetzes	1	2	16 929	16 227	702	-
482	Grundsicherung nach dem Zweiten Buch Sozialgesetzbuch (SGB II)	5	15	89 182	66 828	22 354	208 190
486	Vollzug des Betreuungsgesetzes	15	1	365	1	364	-
487	Hilfe für Heimkehrer und politische Häftlinge	0	0	35	34	1	-
49	Sonstige soziale Angelegenheiten	140	69	20 553	20 268	286	-
5	Gesundheit, Sport, Erholung	19 938	9 014	15 676	7 552	8 124	43
50	Öffentlicher Gesundheitsdienst	5 020	8	5 190	3 670	1 519	-
51	Krankenhäuser	-	-	295	-	295	-
54	Sonstige Einrichtungen und Maßnahmen der Gesundheitspflege	988	39	364	103	261	-
55	Förderung des Sports	484	53	370	247	123	-
56	Eigene Sportstätten	12 614	6 479	6 032	3 130	2 902	15
57	Badeanstalten	15	26	1	1	0	-
58	Park- und Gartenanlagen	817	2 150	3 279	400	2 878	28
59	Sonstige Erholungseinrichtungen	0	259	145	-	145	-
6	Bau- und Wohnungswesen, Verkehr	59 519	19 699	22 469	6 237	16 233	12
60	Bauverwaltung	-	-	37	37	-	-
61	Städteplanung, Vermessung, Bauordnung	22 755	1 455	7 316	2 173	5 143	0
62	Wohnungsbauförderung	481	11 793	844	116	728	-
63	Gemeindestraßen	6 215	1 813	6 924	1 609	5 315	10
65	Kreisstraßen	204	232	715	308	407	0
66	Bundes- und Landesstraßen	953	221	1 938	1 320	618	0
660	Bundesstraßen	628	64	647	270	377	-
665	Landesstraßen	325	157	1 290	1 050	241	0
67	Straßenbeleuchtung und -reinigung	2 776	58	2 553	59	2 494	-
670	Straßenbeleuchtung	-	- 0	0	-	0	-
675	Straßenreinigung	2 776	58	2 553	59	2 494	-
68	Parkeinrichtungen	25 128	3 918	719	28	692	0
69	Wasserläufe, Wasserbau	1 008	210	1 423	587	836	-

1) Nur bei Einzelplan 8 Wirtschaftliche Unternehmen, allgemeines Grund- und Sondervermögen.

30 Ausgaben und Einnahmen der Gemeinden und Gemeindeverbände 2011 nach Arten und Aufgabengebieten

2. Einnahmen

Gliederungs-Nr.	Aufgabengebiet	Einnahmen des Verwaltungshaushalts					Aufgaben-bezogene Leistungen
		Steuern, steuerähnliche Einnahmen, Gebühren, zweck-gebundene Abgaben	Verwaltungs- und Betriebs-einnahmen	Erstattungen von Ausgaben des Verwaltungshaushalts			
				zusammen	vom öffentlichen Bereich	von anderen Bereichen	
1 000 EUR							
7	Öffentliche Einrichtungen, Wirtschaftsförderung	39 109	23 704	30 246	5 158	25 088	35
70	Abwasserbeseitigung	-	9	6 160	38	6 122	-
72	Abfallbeseitigung	90	15	8 844	370	8 475	-
73	Märkte	9	42	-	-	-	-
74	Schlacht- und Viehhöfe	-	-	-	-	-	-
75	Bestattungswesen	17 151	272	2 748	587	2 161	8
76	Sonstige öffentliche Einrichtungen	9 820	17 831	5 017	1 511	3 506	23
77	Hilfsbetriebe der Verwaltung	-	4	935	-	935	-
78	Förderung der Land- und Forstwirtschaft	140	-	-	-	-	-
79	Fremdenverkehr, sonstige Förderung von Wirtschaft und Verkehr	11 899	5 531	6 542	2 653	3 889	4
790	Fremdenverkehr	11 723	3 615	4 434	1 832	2 602	4
791	sonstige Förderung von Wirtschaft und Verkehr	175	1 916	2 108	821	1 287	-
792	Förderung des Nahverkehrs (ÖPNV/SPNV)	-	-	-	-	-	-
793	Förderung der Schifffahrt und des Luftverkehrs	-	-	-	-	-	-
8	Wirtschaftliche Unternehmen, allgemeines Grund- und Sondervermögen	27 135	124 602	31 409	15 427	15 981	22
80	Verwaltung der wirtschaftlichen Unternehmen	-	-	-	-	-	-
81	Versorgungsunternehmen	1 296	1 040	4 893	1 679	3 214	-
810	Elektrizitätsversorgung (auch Windkraftanlagen)	753	617	138	14	124	-
813	Gasversorgung	-	-	0	-	0	-
815	Wasserversorgung	267	82	2 656	958	1 698	-
816	Fernwärmeverversorgung	57	45	33	23	10	-
817	verbundene Versorgungsunternehmen	219	296	2 067	684	1 382	-
82	Verkehrsunternehmen	818	634	1 211	656	554	0
83	Verbundene Versorgungs- und Verkehrsunternehmen	-	-	-	-	-	-
84	Unternehmen der Wirtschaftsförderung	-	-	-	-	-	-
85	Land- und forstwirtschaftliche Unternehmen	23 973	121 440	16 233	12 804	3 429	21
850	landwirtschaftliche Unternehmen	-	-	-	-	-	-
855	forstwirtschaftliche Unternehmen	23 973	121 440	16 233	12 804	3 429	21
86	Kur- und Badebetriebe	292	209	50	-	50	-
87	Sonstige wirtschaftliche Unternehmen	147	238	3	-	3	-
88	Allgemeines Grundvermögen	0	387	29	-	29	-
89	Allgemeines Sondervermögen	609	653	8 990	288	8 703	-
9	Allgemeine Finanzwirtschaft	3 256 609	629	28 868	15 078	13 790	-
90	Steuern, allgemeine Zuweisungen und allgemeine Umlagen	3 256 609	263	27	-	27	-
91	Sonstige allgemeine Finanzwirtschaft	-	366	28 842	15 078	13 763	-
92	Abwicklung der Vorjahre	-	-	-	-	-	-
999	Insgesamt	3 649 059	262 177	1 360 232	1 072 030	288 203	209 218

1) Nur bei Einzelplan 8 Wirtschaftliche Unternehmen, allgemeines Grund- und Sondervermögen.

30 Ausgaben und Einnahmen der Gemeinden und Gemeindeverbände 2011 nach Arten und Aufgabengebieten

2. Einnahmen

Gliederungs-Nr.	Aufgabengebiet	Einnahmen des Verwaltungshaushalts					
		allgemeine Zuweisungen, Umlagen, Zuweisungen und Zuschüsse für laufende Zwecke				Zins-einnahmen	Gewinnanteile von wirtschaftl. Unternehmen / Beteiligungen, Ersatz von soz. Leistungen außerhalb von Einrichtungen
		zusammen	von Gemeinden/ GV	vom übrigen öffentlichen Bereich	von anderen Bereichen		
0	Allgemeine Verwaltung	38 994	257	18 509	20 229	4 844	5 868
00	Gemeindeorgane	-	-	-	-	-	-
01	Rechnungsprüfungsamt	11	-	-	11	-	-
02	Hauptverwaltung	21 809	251	13 509	8 049	22	11
03	Finanzverwaltung	12 343	2	194	12 148	4 822	5 857
05	Besondere Dienststellen der allgemeinen Verwaltung	4 830	4	4 805	20	-	-
06	Einrichtungen für die gesamte Verwaltung	-	-	-	-	-	-
08	Einrichtungen für Verwaltungsangehörige	-	-	-	-	-	-
1	Öffentliche Sicherheit und Ordnung	49 486	94	5 138	44 254	0	12
10	Polizeivollzugsdienst	72	-	-	72	-	-
11	Öffentliche Ordnung	45 295	12	2 051	43 231	0	12
12	Umweltschutz	759	1	282	476	-	-
13	Brandschutz	3 250	80	2 718	453	-	-
14	Katastrophenschutz und Zivilschutz	38	2	25	11	-	-
15	Verteidigungslasten - Verwaltung	-	-	-	-	-	-
16	Rettungsdienst	72	0	62	11	-	-
2	Schulen	137 039	14 620	120 189	2 229	0	2
20	Schulverwaltung	1 799	1 518	263	18	-	0
21	Grund- und Hauptschulen	17 391	11 386	5 248	757	-	2
211	Grundschulen	16 769	11 254	4 989	526	-	2
213	Hauptschulen	243	67	147	28	-	-
215	organisatorisch verbundene Grund- und Hauptschulen	379	64	112	203	-	-
22	Realschulen, regionale Schulen	4 617	1 474	2 753	390	0	-
221	Realschulen	1 746	642	896	207	0	-
225	regionale Schulen (kombinierte Haupt- und Realschulen)	2 872	832	1 857	183	-	-
23	Gymnasien, Kollegs (ohne berufliche Gymnasien)	1 237	-	944	293	0	-
24	Berufliche Schulen	1 128	-	1 006	122	-	-
27	Sonderschulen (Förderschulen)	886	15	651	220	-	-
28	Gesamtschulen und dergleichen	3 125	168	2 577	380	-	-
280	gemeinschaftliche, nicht aufteilbare Einrichtungen für örtlich vereinigte Schulen	545	-	426	119	-	-
281	Gesamtschulen (integrierte und kooperative)	2 580	168	2 151	261	-	-
285	freie Waldorfschulen	-	-	-	-	-	-
29	Übrige schulische Aufgaben	106 855	59	106 747	50	-	-
290	Schülerbeförderung und Beförderung von Kindern zu Kindergärten	94 606	5	94 595	6	-	-
293	Fördermaßnahmen für Schüler	10 928	20	10 882	26	-	-
295	sonstige schulische Aufgaben	1 321	34	1 269	18	-	-
3	Wissenschaft, Forschung, Kulturpflege	41 206	4 994	28 423	7 789	- 38	1 407
30	Verwaltung kultureller Angelegenheiten	-	-	-	-	-	-
31	Wissenschaft und Forschung	347	35	128	184	-	26
32	Museen, Sammlungen, Ausstellungen	925	58	320	547	-	8
321	nicht wissenschaftliche Museen, Sammlungen, Ausstellungen	914	58	320	536	-	8
323	zoologische und botanische Gärten	12	-	0	12	-	-
33	Theater und Musikpflege	25 824	4 138	20 000	1 686	0	1 371
331	Theater	22 833	4 102	17 874	858	-	-
332	Musikpflege (ohne Musikschulen)	513	-	223	291	0	-
333	Musikschulen	2 478	36	1 903	538	0	1 371
34	Heimat- und sonstige Kulturpflege	3 712	105	1 239	2 368	1	-

1) Nur bei Einzelplan 8 Wirtschaftliche Unternehmen, allgemeines Grund- und Sondervermögen.

30 Ausgaben und Einnahmen der Gemeinden und Gemeindeverbände 2011 nach Arten und Aufgabengebieten

2. Einnahmen

Gliederungs-Nr.	Aufgabengebiet	Einnahmen des Verwaltungshaushalts					
		allgemeine Zuweisungen, Umlagen, Zuweisungen und Zuschüsse für laufende Zwecke				Zins-einnahmen	Gewinnanteile von wirtschaftl. Unternehmen / Beteiligungen, Ersatz von soz. Leistungen außerhalb von Einrichtungen
		zusammen	von Gemeinden/ GV	vom übrigen öffentlichen Bereich	von anderen Bereichen		
35	Volksbildung	6 974	269	5 240	1 465	-	0
350	Volkshochschulen	5 785	234	4 914	636	-	0
352	öffentliche Büchereien	556	30	194	332	-	-
355	sonstige Volksbildung	634	6	132	496	-	-
36	Naturschutz, Denkmalschutz und -pflege	3 329	388	1 495	1 446	- 39	-
360	Naturschutz und Landschaftspflege	2 102	383	420	1 298	- 39	-
365	Denkmalschutz und -pflege	1 227	5	1 075	147	-	-
37	Kirchliche Angelegenheiten	94	0	2	92	-	-
4	Soziale Sicherung	673 266	251 875	402 432	18 959	0	39 082
40	Verwaltung der sozialen Angelegenheiten	-	-	-	-	-	-
400	allgemeine Sozialverwaltung (ohne Verwaltung der Jugendhilfe, Lastenausgleichsverwaltung und Versicherungsamt)	-	-	-	-	-	-
405	Verwaltung der Grundsicherung für Arbeitssuchende	-	-	-	-	-	-
407	Verwaltung der Jugendhilfe (ohne Verwaltung der Einrichtungen)	-	-	-	-	-	-
408	Versicherungsamt (soweit organisatorisch selbständig)	-	-	-	-	-	-
409	Lastenausgleichsverwaltung	-	-	-	-	-	-
41	Sozialhilfe nach dem SGB II	6 104	1 176	4 447	481	-	16 696
410	Hilfe zum Lebensunterhalt	6 104	1 176	4 447	481	-	16 675
411	Hilfe zur Pflege	-	-	-	-	-	-
412	Eingliederungshilfe für behinderte Menschen	-	-	-	-	-	-
413	Hilfen zur Gesundheit	-	-	-	-	-	-
414	Hilfe zur Überwindung besonderer sozialer Schwierigkeiten, Hilfe in anderen Lebenslagen	-	-	-	-	-	-
415	Grundsicherung im Alter und bei Erwerbsminderung, Leistungen nach dem Vierten Kapitel SGB XII	-	-	-	-	-	21
42	Durchführung des Asylbewerberleistungsgesetzes	440	148	250	43	-	1 348
43	Soziale Einrichtungen (ohne Einrichtungen der Jugendhilfe)	2 867	519	1 861	486	-	-
431	soziale Einrichtungen für Ältere (ohne Pflegeeinrichtungen)	-	-	-	-	-	-
432	soziale Einrichtungen für pflegebedürftige Menschen	-	-	-	-	-	-
433	soziale Einrichtungen für Behinderte	-	-	-	-	-	-
435	soziale Einrichtungen für Personen mit besonderen sozialen Schwierigkeiten	-	-	-	-	-	-
436	soziale Einrichtungen für Aussiedlerinnen und Aussiedler und Asylbewerberinnen und Asylbewerber	-	-	-	-	-	-
439	andere soziale Einrichtungen	2 867	519	1 861	486	-	-
44	Kriegsopferfürsorge (KOF) und ähnliche Maßnahmen	8 563	-	8 406	156	-	281
45	Jugendhilfe nach dem KJHG	19 111	1 538	15 432	2 140	-	7 404
451	Jugendarbeit	2 808	917	1 290	601	-	47
452	Jugendsozialarbeit, erzieherischer Kinder- und Jugendschutz	-	-	-	-	-	-
453	Förderung der Erziehung in der Familie	-	-	-	-	-	-

1) Nur bei Einzelplan 8 Wirtschaftliche Unternehmen, allgemeines Grund- und Sondervermögen.

30 Ausgaben und Einnahmen der Gemeinden und Gemeindeverbände 2011 nach Arten und Aufgabengebieten

2. Einnahmen

Gliederungs-Nr.	Aufgabengebiet	Einnahmen des Verwaltungshaushalts					
		allgemeine Zuweisungen, Umlagen, Zuweisungen und Zuschüsse für laufende Zwecke				Zins-einnahmen	Gewinnanteile von wirtschaftl. Unternehmen / Beteiligungen, Ersatz von soz. Leistungen außerhalb von Einrichtungen
		zusammen	von Gemeinden/ GV	vom übrigen öffentlichen Bereich	von anderen Bereichen		
454	Förderung von Kindern in Tages-einrichtungen und in Tagespflege	6 600	-	6 251	349	-	1 837
455	Hilfe zur Erziehung	9 703	621	7 892	1 189	-	5 520
456	Hilfe für junge Volljährige / Inobhut-nahme	-	-	-	-	-	-
457	Adoptionsvermittlung, Beistandschaft, Amtspflegschaft und -vormundschaft, Gerichtshilfen	-	-	-	-	-	-
458	sonstige Aufgaben	-	-	-	-	-	-
46	Einrichtungen der Jugendhilfe	619 859	248 369	361 801	9 689	0	15
460	Einrichtungen der Jugendarbeit	1 451	689	384	378	0	-
461	Jugendwohnheime, Schülerheime, Wohnheime für Auszubildende	-	-	-	-	-	-
462	Einrichtungen der Familienförderung	-	-	-	-	-	-
463	Einrichtungen für werdende Mütter und Mütter oder Väter mit Kind(ern)	-	-	-	-	-	-
464	Tageseinrichtungen für Kinder	617 871	247 620	360 988	9 263	0	15
465	Erziehungs-, Jugend- und Familienberatungsstellen	-	-	-	-	-	-
466	Einrichtungen für Hilfe zur Erziehung und Hilfe für junge Volljährige sowie für die Inobhutnahme	-	-	-	-	-	-
467	Einrichtungen der Mitarbeiterfortbildung	-	-	-	-	-	-
468	sonstige Einrichtungen	537	60	429	48	-	-
47	Förderung von anderen Trägern der Wohlfahrtspflege	1 232	102	671	459	-	-
48	Weitere soziale Bereiche	11 329	5	6 445	4 878	-	12 712
481	Vollzug des Unterhaltsvorschuss-gesetzes	2 463	5	2 412	46	-	9 960
482	Grundsicherung nach dem Zweiten Buch Sozialgesetzbuch (SGB II)	8 804	-	4 033	4 770	-	2 752
486	Vollzug des Betreuungsgesetzes	62	-	-	62	-	-
487	Hilfe für Heimkehrer und politische Häftlinge	0	-	-	0	-	-
49	Sonstige soziale Angelegenheiten	3 763	18	3 117	628	0	626
5	Gesundheit, Sport, Erholung	18 746	1 696	15 077	1 973	15	3 051
50	Öffentlicher Gesundheitsdienst	14 386	31	14 228	128	-	-
51	Krankenhäuser	0	-	-	0	10	23
54	Sonstige Einrichtungen und Maßnahmen der Gesundheitspflege	144	35	98	11	-	-
55	Förderung des Sports	193	1	38	154	5	-
56	Eigene Sportstätten	3 046	1 543	285	1 218	0	3 028
57	Badeanstalten	-	-	-	-	-	-
58	Park- und Gartenanlagen	947	60	427	459	0	-
59	Sonstige Erholungseinrichtungen	29	27	-	2	-	-
6	Bau- und Wohnungswesen, Verkehr	67 928	405	59 947	7 576	601	208
60	Bauverwaltung	-	-	-	-	-	-
61	Städteplanung, Vermessung, Bauordnung	11 115	262	7 510	3 344	65	-
62	Wohnungsbauförderung	1 251	-	30	1 221	535	38
63	Gemeindestraßen	3 022	104	1 093	1 825	0	87
65	Kreisstraßen	44 164	13	43 924	227	-	-
66	Bundes- und Landesstraßen	912	-	890	23	-	-
660	Bundesstraßen	344	-	333	11	-	-
665	Landesstraßen	568	-	557	11	-	-
67	Straßenbeleuchtung und -reinigung	44	-	13	30	0	-
670	Straßenbeleuchtung	-	-	-	-	-	-
675	Straßenreinigung	44	-	13	30	0	-
68	Parkeinrichtungen	768	-	26	742	0	150
69	Wasserläufe, Wasserbau	6 651	25	6 462	164	-	- 67

1) Nur bei Einzelplan 8 Wirtschaftliche Unternehmen, allgemeines Grund- und Sondervermögen.

30 Ausgaben und Einnahmen der Gemeinden und Gemeindeverbände 2011 nach Arten und Aufgabengebieten

2. Einnahmen

Gliederungs-Nr.	Aufgabengebiet	Einnahmen des Verwaltungshaushalts					
		allgemeine Zuweisungen, Umlagen, Zuweisungen und Zuschüsse für laufende Zwecke				Zins-einnahmen	Gewinnanteile von wirtschaftl. Unternehmen / Beteiligungen, Ersatz von soz. Leistungen außerhalb von Einrichtungen
		zusammen	von Gemeinden/ GV	vom übrigen öffentlichen Bereich	von anderen Bereichen		
7	Öffentliche Einrichtungen, Wirtschaftsförderung	7 328	1 273	3 084	2 972	9	1 290
70	Abwasserbeseitigung	2	-	1	1	-	0
72	Abfallbeseitigung	127	75	8	45	-	-
73	Märkte	-	-	-	-	-	-
74	Schlacht- und Viehhöfe	-	-	-	-	-	-
75	Bestattungswesen	1 174	66	895	213	5	2
76	Sonstige öffentliche Einrichtungen	1 769	65	349	1 355	1	822
77	Hilfsbetriebe der Verwaltung	2	-	2	-	-	-
78	Förderung der Land- und Forstwirtschaft	20	-	-	20	-	-
79	Fremdenverkehr, sonstige Förderung von Wirtschaft und Verkehr	4 233	1 067	1 828	1 338	2	465
790	Fremdenverkehr	1 729	760	356	612	0	89
791	sonstige Förderung von Wirtschaft und Verkehr	2 505	307	1 472	726	2	376
792	Förderung des Nahverkehrs (ÖPNV/SPNV)	-	-	-	-	-	-
793	Förderung der Schifffahrt und des Luftverkehrs	-	-	-	-	-	-
8	Wirtschaftliche Unternehmen, allgemeines Grund- und Sondervermögen	26 710	2 134	13 625	10 952	787	32 795
80	Verwaltung der wirtschaftlichen Unternehmen	-	-	-	-	-	-
81	Versorgungsunternehmen	318	-	56	262	146	8 888
810	Elektrizitätsversorgung (auch Windkraftanlagen)	253	-	-	253	-	9 431
813	Gasversorgung	0	-	-	0	-	464
815	Wasserversorgung	46	-	38	8	-	262
816	Fernwärmeversorgung	-	-	-	-	-	-
817	verbundene Versorgungsunternehmen	19	-	18	1	146	- 1 268
82	Verkehrsunternehmen	6 937	573	5 265	1 099	-	126
83	Verbundene Versorgungs- und Verkehrsunternehmen	-	-	-	-	-	-
84	Unternehmen der Wirtschaftsförderung	-	-	-	-	-	-
85	Land- und forstwirtschaftliche Unternehmen	17 005	1 458	7 975	7 572	77	478
850	landwirtschaftliche Unternehmen	-	-	-	-	-	-
855	forstwirtschaftliche Unternehmen	17 005	1 458	7 975	7 572	77	478
86	Kur- und Badebetriebe	3	-	1	2	-	-
87	Sonstige wirtschaftliche Unternehmen	-	-	-	-	-	-
88	Allgemeines Grundvermögen	2	-	2	0	0	-
89	Allgemeines Sondervermögen	2 445	103	326	2 016	564	23 303
9	Allgemeine Finanzwirtschaft	2 934 081	1 601 595	1 271 234	61 252	19 195	18 289
90	Steuern, allgemeine Zuweisungen und allgemeine Umlagen	2 835 446	1 601 595	1 233 105	746	-	-
91	Sonstige allgemeine Finanzwirtschaft	98 635	-	38 129	60 505	19 195	18 289
92	Abwicklung der Vorjahre	-	-	-	-	-	-
999	Insgesamt	3 994 784	1 878 943	1 937 657	178 185	25 414	102 000

1) Nur bei Einzelplan 8 Wirtschaftliche Unternehmen, allgemeines Grund- und Sondervermögen.

30 Ausgaben und Einnahmen der Gemeinden und Gemeindeverbände 2011 nach Arten und Aufgabengebieten

2. Einnahmen

Gliederungs-Nr.	Aufgabengebiet	Einnahmen des Verwaltungshaushalts				
		Konzessions- abgaben ¹⁾ , Ersatz von sozialen Leistungen in Einrichtungen	sonstige Einnahmen des Verwaltungs- haushalts	Brutto- einnahmen des Verwaltungs- haushalts	abzüglich Zahlungen von Gemeinden/ GV	Gesamt- einnahmen des Verwaltungs- haushalts
		1 000 EUR				
0	Allgemeine Verwaltung	30	-	320 289	23 379	296 910
00	Gemeindeorgane	-	-	5	-	5
01	Rechnungsprüfungsamt	-	-	2 155	1	2 154
02	Hauptverwaltung	30	-	257 082	22 445	234 637
03	Finanzverwaltung	-	-	47 197	728	46 469
05	Besondere Dienststellen der allgemeinen Verwaltung	-	-	13 849	205	13 644
06	Einrichtungen für die gesamte Verwaltung	-	-	2	-	2
08	Einrichtungen für Verwaltungsangehörige	-	-	-	-	-
1	Öffentliche Sicherheit und Ordnung	-	-	185 438	1 685	183 753
10	Polizeivollzugsdienst	-	-	72	-	72
11	Öffentliche Ordnung	-	-	162 815	804	162 011
12	Umweltschutz	-	-	4 505	73	4 433
13	Brandschutz	-	-	12 923	702	12 221
14	Katastrophenschutz und Zivilschutz	-	-	212	46	167
15	Verteidigungslasten - Verwaltung	-	-	-	-	-
16	Rettungsdienst	-	-	4 911	60	4 850
2	Schulen	-	-	221 818	39 241	182 577
20	Schulverwaltung	-	-	2 520	1 759	761
21	Grund- und Hauptschulen	-	-	40 313	18 110	22 203
211	Grundschulen	-	-	36 722	16 843	19 879
213	Hauptschulen	-	-	2 124	915	1 208
215	organisatorisch verbundene Grund- und Hauptschulen	-	-	1 467	351	1 116
22	Realschulen, regionale Schulen	-	-	14 899	5 990	8 909
221	Realschulen	-	-	7 565	3 001	4 563
225	regionale Schulen (kombinierte Haupt- und Realschulen)	-	-	7 335	2 989	4 346
23	Gymnasien, Kollegs (ohne berufliche Gymnasien)	-	-	3 110	160	2 950
24	Berufliche Schulen	-	-	7 864	4 974	2 890
27	Sonderschulen (Förderschulen)	-	-	9 952	2 168	7 784
28	Gesamtschulen und dergleichen	-	-	11 238	5 136	6 102
280	gemeinschaftliche, nicht aufteilbare Einrichtungen für örtlich vereinigte Schulen	-	-	4 670	2 552	2 118
281	Gesamtschulen (integrierte und kooperative)	-	-	6 569	2 584	3 985
285	freie Waldorfschulen	-	-	-	-	-
29	Übrige schulische Aufgaben	-	-	131 922	945	130 977
290	Schülerbeförderung und Beförderung von Kindern zu Kindergärten	-	-	112 450	399	112 051
293	Fördermaßnahmen für Schüler	-	-	14 337	20	14 317
295	sonstige schulische Aufgaben	-	-	5 135	526	4 610
3	Wissenschaft, Forschung, Kulturpflege	-	-	94 498	6 179	88 319
30	Verwaltung kultureller Angelegenheiten	-	-	-	-	-
31	Wissenschaft und Forschung	-	-	2 431	67	2 364
32	Museen, Sammlungen, Ausstellungen	-	-	4 209	236	3 973
321	nicht wissenschaftliche Museen, Sammlungen, Ausstellungen	-	-	3 290	236	3 053
323	zoologische und botanische Gärten	-	-	919	-	919
33	Theater und Musikpflege	-	-	49 645	4 327	45 318
331	Theater	-	-	31 027	4 102	26 925
332	Musikpflege (ohne Musikschulen)	-	-	1 175	-	1 175
333	Musikschulen	-	-	17 442	225	17 218
34	Heimat- und sonstige Kulturpflege	-	-	12 005	320	11 685

1) Nur bei Einzelplan 8 Wirtschaftliche Unternehmen, allgemeines Grund- und Sondervermögen.

30 Ausgaben und Einnahmen der Gemeinden und Gemeindeverbände 2011 nach Arten und Aufgabengebieten

2. Einnahmen

Gliederungs-Nr.	Aufgabengebiet	Einnahmen des Verwaltungshaushalts				
		Konzessions- abgaben ¹⁾ , Ersatz von sozialen Leistungen in Einrichtungen	sonstige Einnahmen des Verwaltungs- haushalts	Brutto- einnahmen des Verwaltungs- haushalts	abzüglich Zahlungen von Gemeinden/ GV	Gesamt- einnahmen des Verwaltungs- haushalts
		1 000 EUR				
35	Volksbildung	-	-	20 272	620	19 652
350	Volkshochschulen	-	-	16 726	383	16 343
352	öffentliche Büchereien	-	-	2 210	232	1 978
355	sonstige Volksbildung	-	-	1 336	6	1 331
36	Naturschutz, Denkmalschutz und -pflege	-	-	5 825	608	5 216
360	Naturschutz und Landschaftspflege	-	-	3 890	595	3 295
365	Denkmalschutz und -pflege	-	-	1 934	13	1 921
37	Kirchliche Angelegenheiten	-	-	111	0	111
4	Soziale Sicherung	121 247	-	2 062 351	465 042	1 597 309
40	Verwaltung der sozialen Angelegenheiten	-	-	74	-	74
400	allgemeine Sozialverwaltung (ohne Verwaltung der Jugendhilfe, Lastenausgleichsverwaltung und Versicherungsamt)	-	-	-	-	-
405	Verwaltung der Grundsicherung für Arbeitssuchende	-	-	74	-	74
407	Verwaltung der Jugendhilfe (ohne Verwaltung der Einrichtungen)	-	-	-	-	-
408	Versicherungsamt (soweit organisatorisch selbständig)	-	-	-	-	-
409	Lastenausgleichsverwaltung	-	-	-	-	-
41	Sozialhilfe nach dem SGB II	103 967	-	761 323	70 088	691 235
410	Hilfe zum Lebensunterhalt	103 967	-	760 865	69 652	691 214
411	Hilfe zur Pflege	-	-	-	-	-
412	Eingliederungshilfe für behinderte Menschen	-	-	-	-	-
413	Hilfen zur Gesundheit	-	-	-	-	-
414	Hilfe zur Überwindung besonderer sozialer Schwierigkeiten, Hilfe in anderen Lebenslagen	-	-	2	2	-
415	Grundsicherung im Alter und bei Er- werbsminderung, Leistungen nach dem Vierten Kapitel SGB XII	-	-	455	434	21
42	Durchführung des Asylbewerber- leistungsgesetzes	- 11	-	24 689	13 341	11 348
43	Soziale Einrichtungen (ohne Einrichtungen der Jugendhilfe)	-	-	5 154	672	4 483
431	soziale Einrichtungen für Ältere (ohne Pflegeeinrichtungen)	-	-	-	-	-
432	soziale Einrichtungen für pflegebedürftige Menschen	-	-	-	-	-
433	soziale Einrichtungen für Behinderte	-	-	-	-	-
435	soziale Einrichtungen für Personen mit besonderen sozialen Schwierigkeiten	-	-	-	-	-
436	soziale Einrichtungen für Aussiedler- innen und Aussiedler und Asyl- bewerberinnen und Asylbewerber	-	-	-	-	-
439	andere soziale Einrichtungen	-	-	5 154	672	4 483
44	Kriegsopferfürsorge (KOF) und ähnliche Maßnahmen	2 455	-	22 675	256	22 419
45	Jugendhilfe nach dem KJHG	14 411	-	152 751	42 923	109 828
451	Jugendarbeit	36	-	14 073	9 669	4 404
452	Jugendsozialarbeit, erzieherischer Kinder- und Jugendschutz	-	-	-	-	-
453	Förderung der Erziehung in der Familie	-	-	-	-	-

1) Nur bei Einzelplan 8 Wirtschaftliche Unternehmen, allgemeines Grund- und Sondervermögen.

30 Ausgaben und Einnahmen der Gemeinden und Gemeindeverbände 2011 nach Arten und Aufgabengebieten

2. Einnahmen

Gliederungs-Nr.	Aufgabengebiet	Einnahmen des Verwaltungshaushalts				
		Konzessions- abgaben ¹⁾ , Ersatz von sozialen Leistungen in Einrichtungen	sonstige Einnahmen des Verwaltungs- haushalts	Brutto- einnahmen des Verwaltungs- haushalts	abzüglich Zahlungen von Gemeinden/ GV	Gesamt- einnahmen des Verwaltungs- haushalts
		1 000 EUR				
454	Förderung von Kindern in Tages- einrichtungen und in Tagespflege	314	-	20 353	273	20 081
455	Hilfe zur Erziehung	14 060	-	118 324	32 981	85 343
456	Hilfe für junge Volljährige / Inobhut- nahme	-	-	-	-	-
457	Adoptionsvermittlung, Beistandschaft, Ampflegschaft und -vormundschaft, Gerichtshilfen	-	-	-	-	-
458	sonstige Aufgaben	-	-	-	-	-
46	Einrichtungen der Jugendhilfe	119	-	729 964	284 805	445 159
460	Einrichtungen der Jugendarbeit	-	-	3 714	1 043	2 670
461	Jugendwohnheime, Schülerheime, Wohnheime für Auszubildende	-	-	-	-	-
462	Einrichtungen der Familienförderung	-	-	-	-	-
463	Einrichtungen für werdende Mütter und Mütter oder Väter mit Kind(ern)	-	-	-	-	-
464	Tageseinrichtungen für Kinder	119	-	718 093	276 987	441 106
465	Erziehungs-, Jugend- und Familienberatungsstellen	-	-	-	-	-
466	Einrichtungen für Hilfe zur Erziehung und Hilfe für junge Volljährige sowie für die Inobhutnahme	-	-	-	-	-
467	Einrichtungen der Mitarbeiterfortbildung	-	-	-	-	-
468	sonstige Einrichtungen	-	-	8 157	6 775	1 382
47	Förderung von anderen Trägern der Wohlfahrtspflege	-	-	1 485	284	1 201
48	Weitere soziale Bereiche	298	-	339 078	50 629	288 449
481	Vollzug des Unterhaltsvorschuss- gesetzes	-	-	29 355	317	29 037
482	Grundsicherung nach dem Zweiten Buch Sozialgesetzbuch (SGB II)	298	-	309 246	50 311	258 934
486	Vollzug des Betreuungsgesetzes	-	-	442	-	442
487	Hilfe für Heimkehrer und politische Häftlinge	-	-	35	-	35
49	Sonstige soziale Angelegenheiten	7	-	25 159	2 045	23 114
5	Gesundheit, Sport, Erholung	-	-	66 484	5 121	61 364
50	Öffentlicher Gesundheitsdienst	-	-	24 603	240	24 364
51	Krankenhäuser	-	-	328	-	328
54	Sonstige Einrichtungen und Maßnahmen der Gesundheitspflege	-	-	1 536	58	1 478
55	Förderung des Sports	-	-	1 106	236	869
56	Eigene Sportstätten	-	-	31 215	4 271	26 944
57	Badeanstalten	-	-	42	1	41
58	Park- und Gartenanlagen	-	-	7 221	288	6 933
59	Sonstige Erholungseinrichtungen	-	-	433	27	406
6	Bau- und Wohnungswesen, Verkehr	180 139	-	350 575	2 466	348 109
60	Bauverwaltung	-	-	37	37	-
61	Städteplanung, Vermessung, Bauordnung	-	-	42 706	1 076	41 630
62	Wohnungsbauförderung	-	-	14 942	90	14 852
63	Gemeindestraßen	176 678	-	194 748	798	193 950
65	Kreisstraßen	1 521	-	46 837	216	46 621
66	Bundes- und Landesstraßen	1 940	-	5 965	-	5 965
660	Bundesstraßen	1 038	-	2 722	-	2 722
665	Landesstraßen	902	-	3 243	-	3 243
67	Straßenbeleuchtung und -reinigung	-	-	5 431	58	5 373
670	Straßenbeleuchtung	-	-	0	-	0
675	Straßenreinigung	-	-	5 430	58	5 373
68	Parkeinrichtungen	-	-	30 684	23	30 661
69	Wasserläufe, Wasserbau	-	-	9 226	168	9 058

1) Nur bei Einzelplan 8 Wirtschaftliche Unternehmen, allgemeines Grund- und Sondervermögen.

30 Ausgaben und Einnahmen der Gemeinden und Gemeindeverbände 2011 nach Arten und Aufgabengebieten

2. Einnahmen

Gliederungs-Nr.	Aufgabengebiet	Einnahmen des Verwaltungshaushalts				
		Konzessions- abgaben ¹⁾ , Ersatz von sozialen Leistungen in Einrichtungen	sonstige Einnahmen des Verwaltungs- haushalts	Brutto- einnahmen des Verwaltungs- haushalts	abzüglich Zahlungen von Gemeinden/ GV	Gesamt- einnahmen des Verwaltungs- haushalts
		1 000 EUR				
7	Öffentliche Einrichtungen, Wirtschaftsförderung	-	-	101 719	4 760	96 959
70	Abwasserbeseitigung	-	-	6 171	-	6 171
72	Abfallbeseitigung	-	-	9 077	267	8 810
73	Märkte	-	-	51	-	51
74	Schlacht- und Viehhöfe	-	-	-	-	-
75	Bestattungswesen	-	-	21 360	403	20 957
76	Sonstige öffentliche Einrichtungen	-	-	35 283	1 342	33 941
77	Hilfsbetriebe der Verwaltung	-	-	941	-	941
78	Förderung der Land- und Forstwirtschaft	-	-	161	-	161
79	Fremdenverkehr, sonstige Förderung von Wirtschaft und Verkehr	-	-	28 675	2 748	25 927
790	Fremdenverkehr	-	-	21 593	1 912	19 681
791	sonstige Förderung von Wirtschaft und Verkehr	-	-	7 082	836	6 246
792	Förderung des Nahverkehrs (ÖPNV/SPNV)	-	-	-	-	-
793	Förderung der Schifffahrt und des Luftverkehrs	-	-	-	-	-
8	Wirtschaftliche Unternehmen, allgemeines Grund- und Sondervermögen	658	-	244 118	13 670	230 448
80	Verwaltung der wirtschaftlichen Unternehmen	-	-	-	-	-
81	Versorgungsunternehmen	658	-	17 238	721	16 517
810	Elektrizitätsversorgung (auch Windkraftanlagen)	-	-	11 191	14	11 177
813	Gasversorgung	23	-	487	-	487
815	Wasserversorgung	-	-	3 312	-	3 312
816	Fernwärmeversorgung	-	-	136	23	113
817	verbundene Versorgungsunternehmen	635	-	2 112	684	1 428
82	Verkehrsunternehmen	-	-	9 726	824	8 903
83	Verbundene Versorgungs- und Verkehrsunternehmen	-	-	-	-	-
84	Unternehmen der Wirtschaftsförderung	-	-	-	-	-
85	Land- und forstwirtschaftliche Unternehmen	-	-	179 227	11 942	167 285
850	landwirtschaftliche Unternehmen	-	-	-	-	-
855	forstwirtschaftliche Unternehmen	-	-	179 227	11 942	167 285
86	Kur- und Badebetriebe	-	-	554	-	554
87	Sonstige wirtschaftliche Unternehmen	-	-	388	-	388
88	Allgemeines Grundvermögen	-	-	419	-	419
89	Allgemeines Sondervermögen	-	-	36 565	183	36 382
9	Allgemeine Finanzwirtschaft	-	2 795	6 260 466	1 612 763	4 647 703
90	Steuern, allgemeine Zuweisungen und allgemeine Umlagen	-	-	6 092 345	1 601 595	4 490 750
91	Sonstige allgemeine Finanzwirtschaft	-	2 795	168 121	11 168	156 953
92	Abwicklung der Vorjahre	-	-	-	-	-
999	Insgesamt	302 073	2 795	9 907 757	2 174 306	7 733 450

1) Nur bei Einzelplan 8 Wirtschaftliche Unternehmen, allgemeines Grund- und Sondervermögen.

30 Ausgaben und Einnahmen der Gemeinden und Gemeindeverbände 2011 nach Arten und Aufgabengebieten

2. Einnahmen

Gliederungs-Nr.	Aufgabengebiet	Einnahmen des Vermögenshaushalts					
		Rückflüsse aus Darlehen	Einnahmen aus der Veräußerung von Beteiligungen und Sachvermögen	Zuweisungen für Investitionen und Investitionsförderungsmaßnahmen		Beiträge und ähnliche Entgelte, sonstige Einnahmen des Vermögenshaushalts	Bruttoeinnahmen des Vermögenshaushalts
				zusammen	darunter vom öffentlichen Bereich		
0	Allgemeine Verwaltung	5 811	129 907	50 208	47 811	1 445	187 371
00	Gemeindeorgane	-	-	-	-	-	-
01	Rechnungsprüfungsamt	-	- 0	-	-	-	- 0
02	Hauptverwaltung	307	110 145	48 246	45 865	1 354	160 051
03	Finanzverwaltung	5 504	19 763	1 957	1 945	91	27 315
05	Besondere Dienststellen der allgemeinen Verwaltung	-	-	-	-	-	-
06	Einrichtungen für die gesamte Verwaltung	-	0	4	-	-	4
08	Einrichtungen für Verwaltungsangehörige	-	-	-	-	-	-
1	Öffentliche Sicherheit und Ordnung	125	780	14 551	13 821	18	15 475
10	Polizeivollzugsdienst	-	-	-	-	-	-
11	Öffentliche Ordnung	102	56	220	220	2	380
12	Umweltschutz	23	-	30	-	-	52
13	Brandschutz	1	723	13 397	12 799	16	14 136
14	Katastrophenschutz und Zivilschutz	-	1	957	854	-	958
15	Verteidigungslasten - Verwaltung	-	-	-	-	-	-
16	Rettungsdienst	-	-	- 51	- 52	-	- 51
2	Schulen	109	667	89 369	88 136	98	90 242
20	Schulverwaltung	-	-	336	334	-	336
21	Grund- und Hauptschulen	3	170	25 021	24 378	22	25 216
211	Grundschulen	3	133	22 549	21 934	22	22 707
213	Hauptschulen	-	35	1 694	1 694	-	1 729
215	organisatorisch verbundene Grund- und Hauptschulen	-	1	779	750	-	780
22	Realschulen, regionale Schulen	-	182	11 380	11 330	1	11 563
221	Realschulen	-	59	4 936	4 935	-	4 995
225	regionale Schulen (kombinierte Haupt- und Realschulen)	-	124	6 443	6 395	1	6 568
23	Gymnasien, Kollegs (ohne berufliche Gymnasien)	-	32	25 786	25 572	12	25 829
24	Berufliche Schulen	-	128	9 531	9 525	27	9 686
27	Sonderschulen (Förderschulen)	106	6	3 631	3 590	34	3 777
28	Gesamtschulen und dergleichen	-	131	12 620	12 515	1	12 752
280	gemeinschaftliche, nicht aufteilbare Einrichtungen für örtlich vereinigte Schulen	-	0	8 341	8 277	1	8 343
281	Gesamtschulen (integrierte und kooperative)	-	130	4 279	4 238	-	4 409
285	freie Waldorfschulen	-	-	-	-	-	-
29	Übrige schulische Aufgaben	-	19	1 064	893	-	1 083
290	Schülerbeförderung und Beförderung von Kindern zu Kindergärten	-	-	451	451	-	451
293	Fördermaßnahmen für Schüler	-	-	56	56	-	56
295	sonstige schulische Aufgaben	-	19	558	387	-	577
3	Wissenschaft, Forschung, Kulturpflege	62	522	14 849	12 327	569	16 003
30	Verwaltung kultureller Angelegenheiten	-	-	-	-	-	-
31	Wissenschaft und Forschung	-	1	1 112	779	2	1 115
32	Museen, Sammlungen, Ausstellungen	-	- 12	3 968	3 410	50	4 006
321	nicht wissenschaftliche Museen, Sammlungen, Ausstellungen	-	- 9	2 985	2 875	-	2 976
323	zoologische und botanische Gärten	-	- 4	983	534	50	1 030
33	Theater und Musikpflege	1	0	407	258	1	409
331	Theater	-	-	122	109	-	122
332	Musikpflege (ohne Musikschulen)	1	-	-	-	-	1
333	Musikschulen	-	0	285	149	1	286
34	Heimat- und sonstige Kulturpflege	27	135	1 893	1 484	7	2 063

30 Ausgaben und Einnahmen der Gemeinden und Gemeindeverbände 2011 nach Arten und Aufgabengebieten

2. Einnahmen

Gliederungs-Nr.	Aufgabengebiet	Einnahmen des Vermögenshaushalts					
		Rückflüsse aus Darlehen	Einnahmen aus der Veräußerung von Beteiligungen und Sachvermögen	Zuweisungen für Investitionen und Investitionsförderungsmaßnahmen		Beiträge und ähnliche Entgelte, sonstige Einnahmen des Vermögenshaushalts	Bruttoeinnahmen des Vermögenshaushalts
				zusammen	darunter vom öffentlichen Bereich		
35	Volksbildung	6	2	284	243	1	293
350	Volkshochschulen	6	- 0	130	117	-	135
352	öffentliche Büchereien	-	3	155	126	1	158
355	sonstige Volksbildung	-	0	-	-	-	0
36	Naturschutz, Denkmalschutz und -pflege	27	396	7 157	6 144	509	8 089
360	Naturschutz und Landschaftspflege	27	396	1 075	687	499	1 997
365	Denkmalschutz und -pflege	-	-	6 082	5 457	10	6 092
37	Kirchliche Angelegenheiten	1	-	27	10	-	28
4	Soziale Sicherung	850	785	39 230	36 519	65	40 931
40	Verwaltung der sozialen Angelegenheiten	-	-	-	-	-	-
400	allgemeine Sozialverwaltung (ohne Verwaltung der Jugendhilfe, Lastenausgleichsverwaltung und Versicherungsamt)	-	-	-	-	-	-
405	Verwaltung der Grundsicherung für Arbeitssuchende	-	-	-	-	-	-
407	Verwaltung der Jugendhilfe (ohne Verwaltung der Einrichtungen)	-	-	-	-	-	-
408	Versicherungsamt (soweit organisatorisch selbständig)	-	-	-	-	-	-
409	Lastenausgleichsverwaltung	-	-	-	-	-	-
41	Sozialhilfe nach dem SGB II	719	6	802	802	-	1 527
410	Hilfe zum Lebensunterhalt	719	6	802	802	-	1 527
411	Hilfe zur Pflege	-	-	-	-	-	-
412	Eingliederungshilfe für behinderte Menschen	-	-	-	-	-	-
413	Hilfen zur Gesundheit	-	-	-	-	-	-
414	Hilfe zur Überwindung besonderer sozialer Schwierigkeiten, Hilfe in anderen Lebenslagen	-	-	-	-	-	-
415	Grundsicherung im Alter und bei Erwerbsminderung, Leistungen nach dem Vierten Kapitel SGB XII	-	-	-	-	-	-
42	Durchführung des Asylbewerberleistungsgesetzes	8	-	-	-	-	8
43	Soziale Einrichtungen (ohne Einrichtungen der Jugendhilfe)	28	76	670	600	-	775
431	soziale Einrichtungen für Ältere (ohne Pflegeeinrichtungen)	-	-	-	-	-	-
432	soziale Einrichtungen für pflegebedürftige Menschen	-	-	-	-	-	-
433	soziale Einrichtungen für Behinderte	-	-	-	-	-	-
435	soziale Einrichtungen für Personen mit besonderen sozialen Schwierigkeiten	-	-	-	-	-	-
436	soziale Einrichtungen für Aussiedlerinnen und Aussiedler und Asylbewerberinnen und Asylbewerber	-	-	-	-	-	-
439	andere soziale Einrichtungen	28	76	670	600	-	775
44	Kriegsopferfürsorge (KOF) und ähnliche Maßnahmen	-	-	-	-	-	-
45	Jugendhilfe nach dem KJHG	0	5	428	388	-	434
451	Jugendarbeit	-	4	31	4	-	36
452	Jugendsozialarbeit, erzieherischer Kinder- und Jugendschutz	-	-	-	-	-	-
453	Förderung der Erziehung in der Familie	-	-	-	-	-	-

30 Ausgaben und Einnahmen der Gemeinden und Gemeindeverbände 2011 nach Arten und Aufgabengebieten

2. Einnahmen

Gliederungs-Nr.	Aufgabengebiet	Einnahmen des Vermögenshaushalts					
		Rückflüsse aus Darlehen	Einnahmen aus der Veräußerung von Beteiligungen und Sachvermögen	Zuweisungen für Investitionen und Investitionsförderungsmaßnahmen		Beiträge und ähnliche Entgelte, sonstige Einnahmen des Vermögenshaushalts	Bruttoeinnahmen des Vermögenshaushalts
				zusammen	darunter vom öffentlichen Bereich		
454	Förderung von Kindern in Tageseinrichtungen und in Tagespflege	-	-	114	109	-	114
455	Hilfe zur Erziehung	0	1	283	275	-	284
456	Hilfe für junge Volljährige / Inobhutnahme	-	-	-	-	-	-
457	Adoptionsvermittlung, Beistandschaft, Amtspflegschaft und -vormundschaft, Gerichtshilfen	-	-	-	-	-	-
458	sonstige Aufgaben	-	-	-	-	-	-
46	Einrichtungen der Jugendhilfe	69	698	37 281	34 692	65	38 113
460	Einrichtungen der Jugendarbeit	-	322	4 036	3 357	17	4 375
461	Jugendwohnheime, Schülerheime, Wohnheime für Auszubildende	-	-	-	-	-	-
462	Einrichtungen der Familienförderung	-	-	-	-	-	-
463	Einrichtungen für werdende Mütter und Mütter oder Väter mit Kind(ern)	-	-	-	-	-	-
464	Tageseinrichtungen für Kinder	68	376	32 991	31 081	49	33 483
465	Erziehungs-, Jugend- und Familienberatungsstellen	-	-	-	-	-	-
466	Einrichtungen für Hilfe zur Erziehung und Hilfe für junge Volljährige sowie für die Inobhutnahme	-	-	-	-	-	-
467	Einrichtungen der Mitarbeiterfortbildung	-	-	-	-	-	-
468	sonstige Einrichtungen	1	-	255	255	-	256
47	Förderung von anderen Trägern der Wohlfahrtspflege	26	-	3	-	-	29
48	Weitere soziale Bereiche	-	-	-	-	-	-
481	Vollzug des Unterhaltsvorschlussesgesetzes	-	-	-	-	-	-
482	Grundsicherung nach dem Zweiten Buch Sozialgesetzbuch (SGB II)	-	-	-	-	-	-
486	Vollzug des Betreuungsgesetzes	-	-	-	-	-	-
487	Hilfe für Heimkehrer und politische Häftlinge	-	-	-	-	-	-
49	Sonstige soziale Angelegenheiten	0	-	45	36	-	45
5	Gesundheit, Sport, Erholung	499	885	21 444	20 253	403	23 230
50	Öffentlicher Gesundheitsdienst	-	-	2	-	-	2
51	Krankenhäuser	17	-	-	-	-	17
54	Sonstige Einrichtungen und Maßnahmen der Gesundheitspflege	8	150	3	1	1	162
55	Förderung des Sports	181	1	67	42	18	267
56	Eigene Sportstätten	292	229	16 645	15 954	118	17 284
57	Badeanstalten	-	-	-	-	-	-
58	Park- und Gartenanlagen	1	505	4 658	4 187	266	5 431
59	Sonstige Erholungseinrichtungen	-	-	69	69	-	69
6	Bau- und Wohnungswesen, Verkehr	3 095	57 366	152 637	138 610	99 154	312 252
60	Bauverwaltung	-	-	-	-	-	-
61	Städteplanung, Vermessung, Bauordnung	1 541	15 123	46 251	45 219	6 853	69 768
62	Wohnungsbauförderung	1 083	34 650	209	185	1 772	37 715
63	Gemeindestraßen	467	6 932	47 825	35 566	88 637	143 860
65	Kreisstraßen	0	177	40 050	39 438	1 213	41 440
66	Bundes- und Landesstraßen	-	17	3 858	3 506	714	4 590
660	Bundesstraßen	-	1	446	440	351	797
665	Landesstraßen	-	16	3 413	3 066	364	3 792
67	Straßenbeleuchtung und -reinigung	-	1	-	-	12	12
670	Straßenbeleuchtung	-	-	-	-	4	4
675	Straßenreinigung	-	1	-	-	8	9
68	Parkeinrichtungen	-	322	2 123	1 931	415	2 860
69	Wasserläufe, Wasserbau	3	143	12 322	12 766	- 462	12 007

30 Ausgaben und Einnahmen der Gemeinden und Gemeindeverbände 2011 nach Arten und Aufgabengebieten

2. Einnahmen

Gliederungs-Nr.	Aufgabengebiet	Einnahmen des Vermögenshaushalts					
		Rückflüsse aus Darlehen	Einnahmen aus der Veräußerung von Beteiligungen und Sachvermögen	Zuweisungen für Investitionen und Investitionsförderungsmaßnahmen		Beiträge und ähnliche Entgelte, sonstige Einnahmen des Vermögenshaushalts	Bruttoeinnahmen des Vermögenshaushalts
				zusammen	darunter vom öffentlichen Bereich		
7	Öffentliche Einrichtungen, Wirtschaftsförderung	3 208	11 645	39 259	33 203	20 856	74 968
70	Abwasserbeseitigung	2 330	93	63	46	-	2 485
72	Abfallbeseitigung	21	219	-	-	-	240
73	Märkte	-	-	-	-	-	-
74	Schlacht- und Viehhöfe	-	-	-	-	-	-
75	Bestattungswesen	-	19	2 437	2 077	19 333	21 790
76	Sonstige öffentliche Einrichtungen	365	4 973	25 749	22 822	29	31 117
77	Hilfsbetriebe der Verwaltung	-	3	-	-	-	3
78	Förderung der Land- und Forstwirtschaft	-	-	0	0	-	0
79	Fremdenverkehr, sonstige Förderung von Wirtschaft und Verkehr	492	6 338	11 009	8 257	1 494	19 333
790	Fremdenverkehr	-	10	2 515	2 202	14	2 540
791	sonstige Förderung von Wirtschaft und Verkehr	492	6 327	8 234	5 796	1 480	16 534
792	Förderung des Nahverkehrs (ÖPNV/SPNV)	-	-	259	259	-	259
793	Förderung der Schifffahrt und des Luftverkehrs	-	-	-	-	-	-
8	Wirtschaftliche Unternehmen, allgemeines Grund- und Sondervermögen	3 850	11 310	14 681	12 295	1 921	31 763
80	Verwaltung der wirtschaftlichen Unternehmen	-	-	-	-	-	-
81	Versorgungsunternehmen	538	182	656	611	76	1 453
810	Elektrizitätsversorgung (auch Windkraftanlagen)	95	58	2	2	-	156
813	Gasversorgung	-	8	-	-	-	8
815	Wasserversorgung	130	61	45	-	46	282
816	Fernwärmeversorgung	-	-	45	45	30	75
817	verbundene Versorgungsunternehmen	313	55	564	564	-	932
82	Verkehrsunternehmen	-	200	5 408	5 322	51	5 660
83	Verbundene Versorgungs- und Verkehrsunternehmen	-	-	-	-	-	-
84	Unternehmen der Wirtschaftsförderung	-	-	-	-	-	-
85	Land- und forstwirtschaftliche Unternehmen	46	4 795	5 095	3 655	1 388	11 324
850	landwirtschaftliche Unternehmen	-	-	-	-	-	-
855	forstwirtschaftliche Unternehmen	46	4 795	5 095	3 655	1 388	11 324
86	Kur- und Badebetriebe	35	4	787	787	-	825
87	Sonstige wirtschaftliche Unternehmen	-	-	43	43	-	43
88	Allgemeines Grundvermögen	-	252	36	22	-	287
89	Allgemeines Sondervermögen	3 231	5 877	2 655	1 856	406	12 170
9	Allgemeine Finanzwirtschaft	249	-	4 843	4 582	620 894	625 986
90	Steuern, allgemeine Zuweisungen und allgemeine Umlagen	-	-	3 410	3 410	-	3 410
91	Sonstige allgemeine Finanzwirtschaft	249	-	1 433	1 173	620 894	622 576
92	Abwicklung der Vorjahre	-	-	-	-	-	-
999	Insgesamt	17 859	213 868	441 071	407 557	745 422	1 418 220

30 Ausgaben und Einnahmen der Gemeinden und Gemeindeverbände 2011 nach Arten und Aufgabengebieten

2. Einnahmen

Gliederungs-Nr.	Aufgabengebiet	Einnahmen des Vermögenshaushalts		Gesamt-einnahmen des Verwaltungs- und Vermögenshaushalts	Abzüglich haushalts-technische Verrechnungen	Bereinigte Gesamteinnahmen
		abzüglich Zahlungen von Gemeinden/ GV	Gesamteinnahmen des Vermögenshaushalts			
0	Allgemeine Verwaltung	1 191	186 180	483 089	87 364	395 725
00	Gemeindeorgane	-	-	5	-	5
01	Rechnungsprüfungsamt	-	- 0	2 154	1 221	932
02	Hauptverwaltung	1 184	158 867	393 504	76 495	317 010
03	Finanzverwaltung	7	27 308	73 777	9 402	64 376
05	Besondere Dienststellen der allgemeinen Verwaltung	-	-	13 644	246	13 398
06	Einrichtungen für die gesamte Verwaltung	-	4	6	-	6
08	Einrichtungen für Verwaltungsangehörige	-	-	-	-	-
1	Öffentliche Sicherheit und Ordnung	1 462	14 013	197 766	853	196 913
10	Polizeivollzugsdienst	-	-	72	-	72
11	Öffentliche Ordnung	15	365	162 375	591	161 784
12	Umweltschutz	-	52	4 485	0	4 485
13	Brandschutz	1 386	12 750	24 971	258	24 714
14	Katastrophenschutz und Zivilschutz	61	897	1 063	2	1 061
15	Verteidigungslasten - Verwaltung	-	-	-	-	-
16	Rettungsdienst	-	- 51	4 799	2	4 797
2	Schulen	6 059	84 183	266 760	1 983	264 777
20	Schulverwaltung	100	236	997	183	813
21	Grund- und Hauptschulen	2 796	22 420	44 623	382	44 240
211	Grundschulen	2 619	20 088	39 967	366	39 601
213	Hauptschulen	115	1 613	2 822	3	2 819
215	organisatorisch verbundene Grund- und Hauptschulen	62	718	1 834	13	1 821
22	Realschulen, regionale Schulen	2 547	9 016	17 926	560	17 366
221	Realschulen	178	4 817	9 381	503	8 878
225	regionale Schulen (kombinierte Haupt- und Realschulen)	2 369	4 199	8 545	57	8 488
23	Gymnasien, Kollegs (ohne berufliche Gymnasien)	5	25 825	28 775	72	28 703
24	Berufliche Schulen	-	9 686	12 576	163	12 413
27	Sonderschulen (Förderschulen)	15	3 762	11 546	223	11 324
28	Gesamtschulen und dergleichen	556	12 196	18 298	375	17 924
280	gemeinschaftliche, nicht aufteilbare Einrichtungen für örtlich vereinigte Schulen	198	8 144	10 262	330	9 932
281	Gesamtschulen (integrierte und kooperative)	358	4 051	8 036	45	7 991
285	freie Waldorfschulen	-	-	-	-	-
29	Übrige schulische Aufgaben	40	1 043	132 020	26	131 995
290	Schülerbeförderung und Beförderung von Kindern zu Kindergärten	-	451	112 501	22	112 479
293	Fördermaßnahmen für Schüler	-	56	14 372	1	14 372
295	sonstige schulische Aufgaben	40	537	5 147	3	5 144
3	Wissenschaft, Forschung, Kulturpflege	42	15 961	104 280	931	103 349
30	Verwaltung kultureller Angelegenheiten	-	-	-	-	-
31	Wissenschaft und Forschung	-	1 115	3 479	1	3 478
32	Museen, Sammlungen, Ausstellungen	53	3 953	7 925	121	7 804
321	nicht wissenschaftliche Museen, Sammlungen, Ausstellungen	53	2 923	5 976	121	5 855
323	zoologische und botanische Gärten	-	1 030	1 949	-	1 949
33	Theater und Musikpflege	- 82	491	45 809	245	45 564
331	Theater	- 82	204	27 128	3	27 125
332	Musikpflege (ohne Musikschulen)	-	1	1 176	0	1 176
333	Musikschulen	-	286	17 504	242	17 262
34	Heimat- und sonstige Kulturpflege	9	2 054	13 739	377	13 363

30 Ausgaben und Einnahmen der Gemeinden und Gemeindeverbände 2011 nach Arten und Aufgabengebieten

2. Einnahmen

Gliederungs-Nr.	Aufgabengebiet	Einnahmen des Vermögenshaushalts		Gesamteinnahmen des Verwaltungs- und Vermögenshaushalts	Abzüglich haushalts-technische Verrechnungen	Bereinigte Gesamteinnahmen
		abzüglich Zahlungen von Gemeinden/ GV	Gesamteinnahmen des Vermögenshaushalts			
35	Volksbildung	0	293	19 945	132	19 813
350	Volkshochschulen	-	135	16 479	104	16 375
352	öffentliche Büchereien	0	157	2 135	28	2 107
355	sonstige Volksbildung	-	0	1 331	-	1 331
36	Naturschutz, Denkmalschutz und -pflege	61	8 028	13 244	56	13 188
360	Naturschutz und Landschaftspflege	17	1 980	5 275	23	5 252
365	Denkmalschutz und -pflege	44	6 048	7 969	33	7 936
37	Kirchliche Angelegenheiten	-	28	139	-	139
4	Soziale Sicherung	11 337	29 594	1 626 903	3 366	1 623 537
40	Verwaltung der sozialen Angelegenheiten	-	-	74	-	74
400	allgemeine Sozialverwaltung (ohne Verwaltung der Jugendhilfe, Lastenausgleichsverwaltung und Versicherungsamt)	-	-	-	-	-
405	Verwaltung der Grundsicherung für Arbeitssuchende	-	-	74	-	74
407	Verwaltung der Jugendhilfe (ohne Verwaltung der Einrichtungen)	-	-	-	-	-
408	Versicherungsamt (soweit organisatorisch selbständig)	-	-	-	-	-
409	Lastenausgleichsverwaltung	-	-	-	-	-
41	Sozialhilfe nach dem SGB II	-	1 527	692 762	298	692 464
410	Hilfe zum Lebensunterhalt	-	1 527	692 741	298	692 443
411	Hilfe zur Pflege	-	-	-	-	-
412	Eingliederungshilfe für behinderte Menschen	-	-	-	-	-
413	Hilfen zur Gesundheit	-	-	-	-	-
414	Hilfe zur Überwindung besonderer sozialer Schwierigkeiten, Hilfe in anderen Lebenslagen	-	-	-	-	-
415	Grundsicherung im Alter und bei Erwerbsminderung, Leistungen nach dem Vierten Kapitel SGB XII	-	-	21	-	21
42	Durchführung des Asylbewerberleistungsgesetzes	-	8	11 355	7	11 348
43	Soziale Einrichtungen (ohne Einrichtungen der Jugendhilfe)	56	719	5 201	0	5 201
431	soziale Einrichtungen für Ältere (ohne Pflegeeinrichtungen)	-	-	-	-	-
432	soziale Einrichtungen für pflegebedürftige Menschen	-	-	-	-	-
433	soziale Einrichtungen für Behinderte	-	-	-	-	-
435	soziale Einrichtungen für Personen mit besonderen sozialen Schwierigkeiten	-	-	-	-	-
436	soziale Einrichtungen für Aussiedlerinnen und Aussiedler und Asylbewerberinnen und Asylbewerber	-	-	-	-	-
439	andere soziale Einrichtungen	56	719	5 201	0	5 201
44	Kriegsopferfürsorge (KOF) und ähnliche Maßnahmen	-	-	22 419	-	22 419
45	Jugendhilfe nach dem KJHG	1	433	110 261	2 496	107 764
451	Jugendarbeit	1	35	4 439	2	4 437
452	Jugendsozialarbeit, erzieherischer Kinder- und Jugendschutz	-	-	-	-	-
453	Förderung der Erziehung in der Familie	-	-	-	-	-

30 Ausgaben und Einnahmen der Gemeinden und Gemeindeverbände 2011 nach Arten und Aufgabengebieten

2. Einnahmen

Gliederungs-Nr.	Aufgabengebiet	Einnahmen des Vermögenshaushalts		Gesamt-einnahmen des Verwaltungs- und Vermögenshaushalts	Abzüglich haushalts-technische Verrechnungen	Bereinigte Gesamteinnahmen
		abzüglich Zahlungen von Gemeinden/ GV	Gesamteinnahmen des Vermögenshaushalts			
454	Förderung von Kindern in Tageseinrichtungen und in Tagespflege	-	114	20 195	305	19 890
455	Hilfe zur Erziehung	-	284	85 627	2 189	83 438
456	Hilfe für junge Volljährige / Inobhutnahme	-	-	-	-	-
457	Adoptionsvermittlung, Beistandschaft, Amtspflegschaft und -vormundschaft, Gerichtshilfen	-	-	-	-	-
458	sonstige Aufgaben	-	-	-	-	-
46	Einrichtungen der Jugendhilfe	11 280	26 833	471 992	259	471 733
460	Einrichtungen der Jugendarbeit	1 043	3 332	6 003	38	5 964
461	Jugendwohnheime, Schülerheime, Wohnheime für Auszubildende	-	-	-	-	-
462	Einrichtungen der Familienförderung	-	-	-	-	-
463	Einrichtungen für werdende Mütter und Mütter oder Väter mit Kind(ern)	-	-	-	-	-
464	Tageseinrichtungen für Kinder	10 237	23 245	464 352	221	464 131
465	Erziehungs-, Jugend- und Familienberatungsstellen	-	-	-	-	-
466	Einrichtungen für Hilfe zur Erziehung und Hilfe für junge Volljährige sowie für die Inobhutnahme	-	-	-	-	-
467	Einrichtungen der Mitarbeiterfortbildung	-	-	-	-	-
468	sonstige Einrichtungen	-	256	1 638	-	1 638
47	Förderung von anderen Trägern der Wohlfahrtspflege	-	29	1 230	1	1 229
48	Weitere soziale Bereiche	-	-	288 449	145	288 304
481	Vollzug des Unterhaltsvorschlussesgesetzes	-	-	29 037	80	28 957
482	Grundsicherung nach dem Zweiten Buch Sozialgesetzbuch (SGB II)	-	-	258 934	51	258 883
486	Vollzug des Betreuungsgesetzes	-	-	442	13	429
487	Hilfe für Heimkehrer und politische Häftlinge	-	-	35	1	34
49	Sonstige soziale Angelegenheiten	-	45	23 159	159	23 000
5	Gesundheit, Sport, Erholung	2 840	20 391	81 754	4 403	77 351
50	Öffentlicher Gesundheitsdienst	-	2	24 366	1 214	23 151
51	Krankenhäuser	-	17	345	-	345
54	Sonstige Einrichtungen und Maßnahmen der Gesundheitspflege	-	162	1 640	138	1 502
55	Förderung des Sports	-	267	1 136	1	1 136
56	Eigene Sportstätten	2 722	14 562	41 506	938	40 568
57	Badeanstalten	-	-	41	-	41
58	Park- und Gartenanlagen	118	5 313	12 246	2 112	10 134
59	Sonstige Erholungseinrichtungen	-	69	475	-	475
6	Bau- und Wohnungswesen, Verkehr	3 228	309 025	657 134	7 279	649 855
60	Bauverwaltung	-	-	-	-	-
61	Städteplanung, Vermessung, Bauordnung	296	69 472	111 102	1 693	109 408
62	Wohnungsbauförderung	77	37 638	52 490	265	52 225
63	Gemeindestraßen	1 521	142 340	336 290	2 057	334 233
65	Kreisstraßen	989	40 451	87 072	173	86 899
66	Bundes- und Landesstraßen	-	4 590	10 554	386	10 169
660	Bundesstraßen	-	797	3 519	261	3 258
665	Landesstraßen	-	3 792	7 035	124	6 911
67	Straßenbeleuchtung und -reinigung	-	12	5 386	2 346	3 039
670	Straßenbeleuchtung	-	4	4	-	4
675	Straßenreinigung	-	9	5 381	2 346	3 035
68	Parkeinrichtungen	3	2 857	33 518	278	33 240
69	Wasserläufe, Wasserbau	342	11 665	20 723	81	20 642

30 Ausgaben und Einnahmen der Gemeinden und Gemeindeverbände 2011 nach Arten und Aufgabengebieten

2. Einnahmen

Gliederungs-Nr.	Aufgabengebiet	Einnahmen des Vermögenshaushalts		Gesamt-einnahmen des Verwaltungs- und Vermögenshaushalts	Abzüglich haushalts-technische Verrechnungen	Bereinigte Gesamteinnahmen
		abzüglich Zahlungen von Gemeinden/ GV	Gesamteinnahmen des Vermögenshaushalts			
7	Öffentliche Einrichtungen, Wirtschaftsförderung	1 872	73 095	170 054	2 257	167 798
70	Abwasserbeseitigung	-	2 485	8 657	-	8 657
72	Abfallbeseitigung	-	240	9 050	19	9 031
73	Märkte	-	-	51	-	51
74	Schlacht- und Viehhöfe	-	-	-	-	-
75	Bestattungswesen	62	21 728	42 684	959	41 725
76	Sonstige öffentliche Einrichtungen	940	30 177	64 118	346	63 772
77	Hilfsbetriebe der Verwaltung	-	3	944	893	52
78	Förderung der Land- und Forstwirtschaft	-	0	161	-	161
79	Fremdenverkehr, sonstige Förderung von Wirtschaft und Verkehr	870	18 463	44 390	40	44 350
790	Fremdenverkehr	137	2 402	22 083	34	22 049
791	sonstige Förderung von Wirtschaft und Verkehr	733	15 801	22 047	6	22 041
792	Förderung des Nahverkehrs (ÖPNV/SPNV)	-	259	259	-	259
793	Förderung der Schifffahrt und des Luftverkehrs	-	-	-	-	-
8	Wirtschaftliche Unternehmen, allgemeines Grund- und Sondervermögen	820	30 942	261 390	634	260 756
80	Verwaltung der wirtschaftlichen Unternehmen	-	-	-	-	-
81	Versorgungsunternehmen	30	1 422	17 939	1	17 939
810	Elektrizitätsversorgung (auch Windkraftanlagen)	-	156	11 332	1	11 332
813	Gasversorgung	-	8	495	-	495
815	Wasserversorgung	20	262	3 574	-	3 574
816	Fernwärmeversorgung	10	65	177	-	177
817	verbundene Versorgungsunternehmen	-	932	2 360	-	2 360
82	Verkehrsunternehmen	681	4 979	13 882	10	13 871
83	Verbundene Versorgungs- und Verkehrsunternehmen	-	-	-	-	-
84	Unternehmen der Wirtschaftsförderung	-	-	-	-	-
85	Land- und forstwirtschaftliche Unternehmen	63	11 262	178 547	623	177 924
850	landwirtschaftliche Unternehmen	-	-	-	-	-
855	forstwirtschaftliche Unternehmen	63	11 262	178 547	623	177 924
86	Kur- und Badebetriebe	-	825	1 380	-	1 380
87	Sonstige wirtschaftliche Unternehmen	43	-	388	-	388
88	Allgemeines Grundvermögen	-	287	706	0	706
89	Allgemeines Sondervermögen	3	12 167	48 549	0	48 549
9	Allgemeine Finanzwirtschaft	1 217	624 769	5 272 472	18 265	5 254 207
90	Steuern, allgemeine Zuweisungen und allgemeine Umlagen	348	3 061	4 493 811	27	4 493 784
91	Sonstige allgemeine Finanzwirtschaft	869	621 708	778 661	18 239	760 422
92	Abwicklung der Vorjahre	-	-	-	-	-
999	Insgesamt	30 067	1 388 153	9 121 603	127 335	8 994 267

30 Ausgaben und Einnahmen der Gemeinden und Gemeindeverbände 2011 nach Arten und Aufgabengebieten

2. Einnahmen

Gliederungs-Nr.	Aufgabengebiet	Abzüglich Zahlungen von anderen Ebenen des öffentlichen Bereichs	Netto- einnahmen	Mehrausgaben (-) / Mehreinnahmen (+)		
				insgesamt	des Verwaltungs- haushalts	des Vermögens- haushalts
0	Allgemeine Verwaltung	88 940	306 786	- 966 702	- 946 865	- 19 837
00	Gemeindeorgane	-	5	- 527	- 527	-
01	Rechnungsprüfungsamt	21	912	- 14 240	- 14 238	- 2
02	Hauptverwaltung	72 585	244 425	- 819 740	- 802 759	- 16 981
03	Finanzverwaltung	3 060	61 315	- 129 930	- 127 268	- 2 662
05	Besondere Dienststellen der allgemeinen Verwaltung	13 274	124	- 2 090	- 2 075	- 15
06	Einrichtungen für die gesamte Verwaltung	-	6	- 175	2	- 177
08	Einrichtungen für Verwaltungsangehörige	-	-	-	-	-
1	Öffentliche Sicherheit und Ordnung	20 969	175 944	- 238 150	- 193 161	- 44 989
10	Polizeivollzugsdienst	-	72	72	72	-
11	Öffentliche Ordnung	3 888	157 897	- 86 876	- 85 691	- 1 185
12	Umweltschutz	570	3 914	- 1 463	- 913	- 550
13	Brandschutz	14 513	10 201	- 140 444	- 100 428	- 40 016
14	Katastrophenschutz und Zivilschutz	842	219	- 6 458	- 5 394	- 1 063
15	Verteidigungslasten - Verwaltung	-	-	-	-	-
16	Rettungsdienst	1 156	3 641	- 2 982	- 807	- 2 175
2	Schulen	207 229	57 548	- 567 795	- 440 847	- 126 948
20	Schulverwaltung	611	203	- 23 168	- 20 942	- 2 226
21	Grund- und Hauptschulen	27 433	16 807	- 179 600	- 129 310	- 50 290
211	Grundschulen	24 739	14 862	- 155 874	- 112 908	- 42 965
213	Hauptschulen	1 843	976	- 14 236	- 9 709	- 4 527
215	organisatorisch verbundene Grund- und Hauptschulen	852	969	- 9 490	- 6 692	- 2 798
22	Realschulen, regionale Schulen	12 255	5 111	- 93 099	- 66 788	- 26 311
221	Realschulen	5 926	2 952	- 66 928	- 45 967	- 20 961
225	regionale Schulen (kombinierte Haupt- und Realschulen)	6 329	2 159	- 26 171	- 20 821	- 5 350
23	Gymnasien, Kollegs (ohne berufliche Gymnasien)	26 544	2 159	- 66 901	- 49 602	- 17 298
24	Berufliche Schulen	11 045	1 368	- 45 103	- 41 460	- 3 643
27	Sonderschulen (Förderschulen)	4 748	6 576	- 38 513	- 33 921	- 4 592
28	Gesamtschulen und dergleichen	15 287	2 636	- 57 428	- 41 340	- 16 088
280	gemeinschaftliche, nicht aufteilbare Einrichtungen für örtlich vereinigte Schulen	8 933	999	- 23 930	- 15 855	- 8 076
281	Gesamtschulen (integrierte und kooperative)	6 354	1 637	- 33 498	- 25 485	- 8 013
285	freie Waldorfschulen	-	-	-	-	-
29	Übrige schulische Aufgaben	109 306	22 688	- 63 983	- 57 483	- 6 500
290	Schülerbeförderung und Beförderung von Kindern zu Kindergärten	95 096	17 383	- 34 855	- 34 525	- 330
293	Fördermaßnahmen für Schüler	11 361	3 010	- 1 222	- 1 213	- 10
295	sonstige schulische Aufgaben	2 849	2 294	- 27 906	- 21 746	- 6 161
3	Wissenschaft, Forschung, Kulturpflege	42 336	61 013	- 177 343	- 162 087	- 15 256
30	Verwaltung kultureller Angelegenheiten	-	-	-	-	-
31	Wissenschaft und Forschung	1 170	2 308	- 19 703	- 19 002	- 701
32	Museen, Sammlungen, Ausstellungen	3 821	3 984	- 18 744	- 14 495	- 4 249
321	nicht wissenschaftliche Museen, Sammlungen, Ausstellungen	3 285	2 570	- 15 103	- 13 211	- 1 891
323	zoologische und botanische Gärten	535	1 414	- 3 641	- 1 283	- 2 358
33	Theater und Musikpflege	20 674	24 890	- 54 959	- 53 992	- 967
331	Theater	18 190	8 936	- 40 028	- 39 210	- 819
332	Musikpflege (ohne Musikschulen)	224	953	- 1 849	- 1 831	- 18
333	Musikschulen	2 261	15 002	- 13 082	- 12 951	- 131
34	Heimat- und sonstige Kulturpflege	3 030	10 333	- 36 466	- 32 883	- 3 583

30 Ausgaben und Einnahmen der Gemeinden und Gemeindeverbände 2011 nach Arten und Aufgabengebieten

2. Einnahmen

Gliederungs-Nr.	Aufgabengebiet	Abzüglich Zahlungen von anderen Ebenen des öffentlichen Bereichs	Netto-einnahmen	Mehrausgaben (-) / Mehreinnahmen (+)		
				insgesamt	des Verwaltungshaushalts	des Vermögenshaushalts
		1 000 EUR				
35	Volksbildung	5 805	14 008	- 29 777	- 28 550	- 1 227
350	Volkshochschulen	5 317	11 058	- 6 710	- 6 724	15
352	öffentliche Büchereien	343	1 764	- 20 989	- 19 855	- 1 134
355	sonstige Volksbildung	145	1 186	- 2 079	- 1 971	- 108
36	Naturschutz, Denkmalschutz und -pflege	7 824	5 364	- 16 873	- 12 630	- 4 243
360	Naturschutz und Landschaftspflege	1 273	3 979	- 7 449	- 7 321	- 128
365	Denkmalschutz und -pflege	6 551	1 385	- 9 424	- 5 309	- 4 115
37	Kirchliche Angelegenheiten	12	127	- 820	- 536	- 285
4	Soziale Sicherung	1 361 905	261 633	-2 134 115	-2 042 878	- 91 236
40	Verwaltung der sozialen Angelegenheiten	74	-	- 311	- 311	-
400	allgemeine Sozialverwaltung (ohne Verwaltung der Jugendhilfe, Lastenausgleichsverwaltung und Versicherungsamt)	-	-	- 320	- 320	-
405	Verwaltung der Grundsicherung für Arbeitssuchende	74	-	10	10	-
407	Verwaltung der Jugendhilfe (ohne Verwaltung der Einrichtungen)	-	-	-	-	-
408	Versicherungsamt (soweit organisatorisch selbständig)	-	-	-	-	-
409	Lastenausgleichsverwaltung	-	-	-	-	-
41	Sozialhilfe nach dem SGB II	567 393	125 071	- 715 673	- 714 366	- 1 307
410	Hilfe zum Lebensunterhalt	567 393	125 050	- 715 515	- 714 208	- 1 307
411	Hilfe zur Pflege	-	-	-	-	-
412	Eingliederungshilfe für behinderte Menschen	-	-	-	-	-
413	Hilfen zur Gesundheit	-	-	-	-	-
414	Hilfe zur Überwindung besonderer sozialer Schwierigkeiten, Hilfe in anderen Lebenslagen	-	-	-	-	-
415	Grundsicherung im Alter und bei Erwerbsminderung, Leistungen nach dem Vierten Kapitel SGB XII	-	21	- 159	- 159	-
42	Durchführung des Asylbewerberleistungsgesetzes	9 325	2 024	- 25 404	- 25 401	- 2
43	Soziale Einrichtungen (ohne Einrichtungen der Jugendhilfe)	2 732	2 469	- 8 305	- 6 502	- 1 803
431	soziale Einrichtungen für Ältere (ohne Pflegeeinrichtungen)	-	-	- 7	- 7	-
432	soziale Einrichtungen für pflegebedürftige Menschen	-	-	-	-	-
433	soziale Einrichtungen für Behinderte	-	-	-	-	-
435	soziale Einrichtungen für Personen mit besonderen sozialen Schwierigkeiten	-	-	-	-	-
436	soziale Einrichtungen für Aussiedlerinnen und Aussiedler und Asylbewerberinnen und Asylbewerber	-	-	-	-	-
439	andere soziale Einrichtungen	2 732	2 469	- 8 298	- 6 495	- 1 803
44	Kriegsopferfürsorge (KOF) und ähnliche Maßnahmen	19 525	2 894	1 411	1 411	- 0
45	Jugendhilfe nach dem KJHG	73 512	34 253	- 439 437	- 438 113	- 1 324
451	Jugendarbeit	1 422	3 015	- 15 802	- 15 387	- 415
452	Jugendsozialarbeit, erzieherischer Kinder- und Jugendschutz	-	-	-	-	-
453	Förderung der Erziehung in der Familie	-	-	-	-	-

30 Ausgaben und Einnahmen der Gemeinden und Gemeindeverbände 2011 nach Arten und Aufgabengebieten

2. Einnahmen

Gliederungs-Nr.	Aufgabengebiet	Abzüglich Zahlungen von anderen Ebenen des öffentlichen Bereichs	Netto- einnahmen	Mehrausgaben (-) / Mehreinnahmen (+)		
				insgesamt	des Verwaltungs- haushalts	des Vermögens- haushalts
		1 000 EUR				
454	Förderung von Kindern in Tages- einrichtungen und in Tagespflege	14 892	4 998	- 34 067	- 33 465	- 603
455	Hilfe zur Erziehung	57 198	26 240	- 389 568	- 389 262	- 306
456	Hilfe für junge Volljährige / Inobhut- nahme	-	-	-	-	-
457	Adoptionsvermittlung, Beistandschaft, Ampflegschaft und -vormundschaft, Gerichtshilfen	-	-	-	-	-
458	sonstige Aufgaben	-	-	-	-	-
46	Einrichtungen der Jugendhilfe	420 114	51 619	- 610 958	- 524 544	- 86 414
460	Einrichtungen der Jugendarbeit	2 818	3 146	- 34 560	- 29 877	- 4 683
461	Jugendwohnheime, Schülerheime, Wohnheime für Auszubildende	-	-	-	-	-
462	Einrichtungen der Familienförderung	-	-	-	-	-
463	Einrichtungen für werdende Mütter und Mütter oder Väter mit Kind(ern)	-	-	-	-	-
464	Tageseinrichtungen für Kinder	416 456	47 675	- 550 232	- 468 373	- 81 859
465	Erziehungs-, Jugend- und Familienberatungsstellen	-	-	-	-	-
466	Einrichtungen für Hilfe zur Erziehung und Hilfe für junge Volljährige sowie für die Inobhutnahme	-	-	-	-	-
467	Einrichtungen der Mitarbeiterfortbildung	-	-	-	-	-
468	sonstige Einrichtungen	839	798	- 26 166	- 26 294	128
47	Förderung von anderen Trägern der Wohlfahrtspflege	734	495	- 10 295	- 9 950	- 344
48	Weitere soziale Bereiche	247 101	41 203	- 295 344	- 295 314	- 30
481	Vollzug des Unterhaltsvorschuss- gesetzes	18 327	10 630	- 16 014	- 16 010	- 5
482	Grundsicherung nach dem Zweiten Buch Sozialgesetzbuch (SGB II)	228 740	30 144	- 272 784	- 272 765	- 19
486	Vollzug des Betreuungsgesetzes	1	429	- 6 407	- 6 401	- 6
487	Hilfe für Heimkehrer und politische Häftlinge	34	0	- 139	- 139	-
49	Sonstige soziale Angelegenheiten	21 394	1 606	- 29 800	- 29 787	- 12
5	Gesundheit, Sport, Erholung	36 915	40 436	- 221 761	- 172 829	- 48 932
50	Öffentlicher Gesundheitsdienst	17 689	5 462	- 12 068	- 12 040	- 28
51	Krankenhäuser	-	345	90	74	17
54	Sonstige Einrichtungen und Maßnahmen der Gesundheitspflege	179	1 323	- 251	- 371	120
55	Förderung des Sports	92	1 044	- 15 772	- 12 205	- 3 566
56	Eigene Sportstätten	14 189	26 379	- 111 354	- 73 175	- 38 179
57	Badeanstalten	-	41	- 132	- 112	- 20
58	Park- und Gartenanlagen	4 698	5 436	- 81 698	- 74 486	- 7 212
59	Sonstige Erholungseinrichtungen	69	406	- 576	- 514	- 63
6	Bau- und Wohnungswesen, Verkehr	199 618	450 237	- 354 713	- 253 421	- 101 292
60	Bauverwaltung	-	-	- 695	- 695	-
61	Städteplanung, Vermessung, Bauordnung	53 792	55 616	- 111 638	- 107 442	- 4 196
62	Wohnungsbauförderung	265	51 960	19 583	- 4 942	24 525
63	Gemeindestraßen	36 064	298 169	- 179 390	- 98 634	- 80 757
65	Kreisstraßen	82 478	4 420	- 40 074	- 15 837	- 24 237
66	Bundes- und Landesstraßen	5 716	4 453	- 19 516	- 15 925	- 3 591
660	Bundesstraßen	1 043	2 215	- 8 953	- 7 203	- 1 750
665	Landesstraßen	4 673	2 237	- 10 563	- 8 722	- 1 842
67	Straßenbeleuchtung und -reinigung	14	3 025	- 10 601	- 10 093	- 508
670	Straßenbeleuchtung	-	4	- 395	- 292	- 103
675	Straßenreinigung	14	3 021	- 10 206	- 9 801	- 406
68	Parkeinrichtungen	1 958	31 282	15 726	18 886	- 3 160
69	Wasserläufe, Wasserbau	19 331	1 311	- 28 108	- 18 739	- 9 369

30 Ausgaben und Einnahmen der Gemeinden und Gemeindeverbände 2011 nach Arten und Aufgabengebieten

2. Einnahmen

Gliederungs-Nr.	Aufgabengebiet	Abzüglich Zahlungen von anderen Ebenen des öffentlichen Bereichs	Netto- einnahmen	Mehrausgaben (-) / Mehreinnahmen (+)		
				insgesamt	des Verwaltungs- haushalts	des Vermögens- haushalts
		1 000 EUR				
7	Öffentliche Einrichtungen, Wirtschaftsförderung	36 120	131 678	- 142 518	- 111 459	- 31 059
70	Abwasserbeseitigung	85	8 571	219	1 547	- 1 328
72	Abfallbeseitigung	185	8 845	- 3 229	- 3 376	148
73	Märkte	-	51	15	15	-
74	Schlacht- und Viehhöfe	-	-	-	-	-
75	Bestattungswesen	3 168	38 557	- 16 015	- 25 642	9 627
76	Sonstige öffentliche Einrichtungen	22 488	41 284	- 72 677	- 36 284	- 36 393
77	Hilfsbetriebe der Verwaltung	2	49	- 96	24	- 120
78	Förderung der Land- und Forstwirtschaft	0	161	84	85	- 2
79	Fremdenverkehr, sonstige Förderung von Wirtschaft und Verkehr	10 191	34 159	- 50 820	- 47 829	- 2 990
790	Fremdenverkehr	3 104	18 945	- 31 652	- 28 534	- 3 118
791	sonstige Förderung von Wirtschaft und Verkehr	6 828	15 213	- 18 990	- 19 295	305
792	Förderung des Nahverkehrs (ÖPNV/SPNV)	259	-	- 178	- 0	- 177
793	Förderung der Schifffahrt und des Luftverkehrs	-	-	-	-	-
8	Wirtschaftliche Unternehmen, allgemeines Grund- und Sondervermögen	29 075	231 681	- 5 499	9 710	- 15 208
80	Verwaltung der wirtschaftlichen Unternehmen	-	-	-	-	-
81	Versorgungsunternehmen	1 615	16 324	- 1 994	9 743	- 11 736
810	Elektrizitätsversorgung (auch Windkraftanlagen)	2	11 330	- 1 486	9 284	- 10 771
813	Gasversorgung	-	495	488	480	8
815	Wasserversorgung	996	2 578	1 345	1 175	170
816	Fernwärmeversorgung	35	142	- 1 870	- 352	- 1 518
817	verbundene Versorgungsunternehmen	581	1 779	- 471	- 845	374
82	Verkehrsunternehmen	10 311	3 560	- 19 560	- 15 711	- 3 849
83	Verbundene Versorgungs- und Verkehrsunternehmen	-	-	-	-	-
84	Unternehmen der Wirtschaftsförderung	-	-	-	-	-
85	Land- und forstwirtschaftliche Unter- nehmen	13 946	163 977	29 995	29 448	547
850	landwirtschaftliche Unternehmen	-	-	-	-	-
855	forstwirtschaftliche Unternehmen	13 946	163 977	29 995	29 448	547
86	Kur- und Badebetriebe	788	592	- 1 534	- 1 299	- 235
87	Sonstige wirtschaftliche Unternehmen	-	388	- 849	- 22	- 827
88	Allgemeines Grundvermögen	24	682	410	205	205
89	Allgemeines Sondervermögen	2 391	46 158	- 11 967	- 12 655	688
9	Allgemeine Finanzwirtschaft	1 342 591	3 911 615	4 434 857	4 217 507	217 351
90	Steuern, allgemeine Zuweisungen und allgemeine Umlagen	1 236 166	3 257 618	4 413 216	4 410 038	3 177
91	Sonstige allgemeine Finanzwirtschaft	106 425	653 997	21 686	- 192 487	214 173
92	Abwicklung der Vorjahre	-	-	- 44	- 44	-
999	Insgesamt	3 365 698	5 628 570	- 373 738	- 96 331	- 277 407

**31 Ausgaben und Einnahmen der Gemeinden und Gemeindeverbände 2011
nach Gebietskörperschaftsgruppen und Arten**

1. Ausgaben

Gruppierungs-Nr.	Ausgabeart	Gemeinden und Gemeindeverbände insgesamt	Kreisfreie Städte	Kreisangehörige Gemeinden, Verbandsgemeinden, Landkreise				
				zusammen	verbandsfreie Gemeinden	Orts-gemeinden	Verbands-gemeinden	Landkreise
		1 000 EUR						
Verwaltungshaushalt								
4	Personalausgaben	2 419 492	727 719	1 647 861	283 715	382 920	552 986	428 240
40	Aufwendungen für ehrenamtliche Tätigkeit	57 972	5 149	52 550	4 970	33 185	8 712	5 683
41	Dienstbezüge u. dgl.	1 733 258	524 241	1 177 104	203 775	269 311	390 619	313 399
410	Beamtinnen und Beamte	367 288	130 370	228 945	36 768	723	89 699	101 754
411	Pensionsrückstellungen nach BBesG	10 424	3 761	6 489	581	35	2 607	3 266
414	Angestellte	1 326 499	381 103	923 130	163 402	261 446	294 076	204 206
415	Arbeiterinnen und Arbeiter	-	-	-	-	-	-	-
416	Beschäftigungsentgelte u. dgl.	29 046	9 008	18 541	3 024	7 107	4 237	4 173
42	Versorgungsbezüge u. dgl.	101 934	55 823	42 277	6 226	811	13 328	21 912
420	Beamtinnen und Beamte	100 076	55 618	40 625	5 605	708	12 727	21 586
421	Pensionsrückstellungen nach BBesG	1 256	61	1 195	424	44	601	125
424	Angestellte	344	145	199	194	-	-	5
425	Arbeiterinnen und Arbeiter	-	-	-	-	-	-	-
428	sonstige	258	-	258	3	59	-	196
43	Umlagen an Versorgungskassen	181 598	40 379	139 545	26 201	21 715	61 672	29 957
430	Beamtinnen und Beamte	70 726	7 284	63 442	12 652	706	37 249	12 835
434	Angestellte	110 041	32 923	75 443	13 360	20 834	24 184	17 066
435	Arbeiterinnen und Arbeiter	-	-	-	-	-	-	-
438	sonstige	784	171	612	189	134	234	56
439	Pensionsrückstellungen nach BBesG	47	-	47	-	42	5	-
44	Beiträge zur gesetzlichen Sozialversicherung	277 394	78 669	194 047	34 098	56 341	60 659	42 949
440	Beamtinnen und Beamte	909	516	393	152	160	25	55
444	Angestellte	271 702	77 152	190 013	33 441	53 982	60 094	42 496
445	Arbeiterinnen und Arbeiter	-	-	-	-	-	-	-
448	sonstige	4 782	1 001	3 642	504	2 199	540	398
45	Beihilfen, Unterstützungen u. dgl.	59 236	22 176	35 717	6 943	721	15 468	12 585
46	Personal-Nebenausgaben	8 100	1 282	6 620	1 502	837	2 528	1 754
5/6	Sächlicher Verwaltungs- und Betriebsaufwand	2 719 938	756 311	1 952 670	244 855	492 157	302 260	913 398
50	Unterhaltung der Grundstücke und baulichen Anlagen	231 146	69 039	160 624	24 808	52 584	33 758	49 474
51	Unterhaltung des sonstigen unbeweglichen Vermögens	158 014	61 053	96 961	25 380	54 540	2 318	14 723
52	Geräte, Ausstattungs- und Ausrüstungsgegenstände, sonstige Gebrauchsgegenstände	54 147	15 794	37 639	5 262	10 469	12 295	9 613
53	Mieten und Pachten	55 968	25 083	30 099	4 774	3 415	7 180	14 731
54	Bewirtschaftung der Grundstücke, baulichen Anlagen usw.	344 843	87 741	254 805	41 667	102 004	58 777	52 357
55	Haltung von Fahrzeugen	30 762	7 094	23 450	4 143	9 451	8 113	1 743
56	Besondere Aufwendungen für Bedienstete	17 498	3 840	13 445	2 599	1 365	7 125	2 356
63	Weitere Verwaltungs- und Betriebsausgaben	373 692	87 649	284 194	23 665	83 791	30 113	146 624
638	weitere Verwaltungs- und Betriebsausgaben (ohne Schülerbeförderung)	232 557	63 183	167 585	23 608	83 718	29 824	30 435
639	Schülerbeförderungskosten	141 134	24 466	116 609	57	74	289	116 190
64	Steuern, Versicherungen, Schadensfälle	90 917	20 419	68 892	8 946	24 177	20 346	15 423
65	Geschäftsausgaben	201 905	58 986	141 491	23 676	31 509	53 960	32 347

**31 Ausgaben und Einnahmen der Gemeinden und Gemeindeverbände 2011
nach Gebietskörperschaftsgruppen und Arten**

1. Ausgaben

Gruppierungs-Nr.	Ausgabeart	Gemeinden und Gemeindeverbände insgesamt	Kreisfreie Städte	Kreisangehörige Gemeinden, Verbandsgemeinden, Landkreise				
				zusammen	verbandsfreie Gemeinden	Orts-gemeinden	Verbands-gemeinden	Landkreise
		1 000 EUR						
66	Weitere allgemeine sächliche Ausgaben	52 662	14 017	38 373	7 134	15 445	8 184	7 609
660	Verfügungsmittel, Repräsentationsmittel	5 587	798	4 783	727	2 481	1 033	541
661	sonstige	23 107	4 482	18 359	2 901	6 176	5 340	3 941
669	vermischte Ausgaben	23 968	8 737	15 230	3 506	6 788	1 810	3 127
67	Erstattungen von Ausgaben des Verwaltungshaushalts	692 888	128 375	564 421	72 802	102 578	60 091	328 950
670	an Bund	4 585	1 355	3 229	297	61	2 265	606
671	an Land	183 004	7 328	175 675	1 029	9 919	1 304	163 423
672	an Gemeinden/GV	209 835	8 413	201 421	18 918	33 823	43 508	105 172
673	an Zweckverbände und dgl.	6 972	113	6 859	54	5 177	736	892
674	an sonstigen öffentlichen Bereich	7 081	3 677	3 404	38	118	183	3 066
675	an kommunale Sonderrechnungen	76 910	31 798	45 112	18 734	19 527	2 177	4 673
676	an sonstige öffentliche Sonderrechnungen	13 318	211	13 107	12	5 420	411	7 263
677	an private Unternehmen	10 953	1 746	9 207	442	3 585	1 462	3 718
678	an übrige Bereiche	57 372	20 952	36 419	12 013	5 936	1 585	16 886
679	innere Verrechnungen	122 860	52 782	69 988	21 265	19 011	6 461	23 250
68	Kalkulatorische Kosten	829	-	829	-	829	-	-
680	Abschreibungen	368	-	368	-	368	-	-
685	Verzinsung des Anlagekapitals	461	-	461	-	461	-	-
69	Aufgabenbezogene Leistungsbeteiligungen	414 666	177 219	237 447	-	-	-	237 447
691	Leistungsbeteiligungen bei Leistungen für Unterkunft und Heizung an Arbeitssuchende	402 302	173 076	229 226	-	-	-	229 226
692	Leistungsbeteiligungen bei Leistungen zur Eingliederung von Arbeitssuchenden	-	-	-	-	-	-	-
693	Leistungsbeteiligungen bei einmaligen Leistungen an Arbeitssuchende	12 364	4 143	8 221	-	-	-	8 221
694	Leistungsbeteiligung beim Arbeitslosengeld II nach §§ 19ff. SGB II	-	-	-	-	-	-	-
695	Leistungsbeteiligung bei der Eingliederung von Arbeitssuchenden nach § 16 SGB II	-	-	-	-	-	-	-
7	Zuweisungen und Zuschüsse (nicht für Investitionen)	2 791 879	817 160	1 969 013	100 802	71 136	72 354	1 724 721
71	Zuweisungen und sonstige Zuschüsse für laufende Zwecke	987 960	240 927	741 328	42 612	70 357	23 133	605 226
710	an Bund	1 366	1 363	3	3	-	-	-
711	an Land	9 973	928	9 045	581	832	1 198	6 435
712	an Gemeinden/GV	308 992	4 933	304 010	793	26 821	2 331	274 066
713	an Zweckverbände und dgl.	54 607	10 096	43 578	3 021	9 112	6 247	25 197
714	an sonstigen öffentlichen Bereich	4 170	2 963	1 207	166	318	48	675
715	an kommunale Sonderrechnungen	89 607	68 480	16 919	4 800	2 524	5 942	3 653
716	an sonstige öffentliche Sonderrechnungen	9 330	2 132	7 198	177	1 681	546	4 795
717	an private Unternehmen	19 779	6 608	13 170	2 281	1 882	1 306	7 702
718	an übrige Bereiche	490 135	143 424	346 197	30 791	27 187	5 516	282 703
72	Schuldendiensthilfen	1 776	450	1 325	157	678	85	405
720	an Bund	-	-	-	-	-	-	-
721	an Land	-	-	-	-	-	-	-
722	an Gemeinden/GV	266	-	266	50	52	-	164
723	an Zweckverbände und dgl.	227	150	77	-	3	21	53
724	an sonstigen öffentlichen Bereich	8	8	-	-	-	-	-
725	an kommunale Sonderrechnungen	675	0	675	60	403	46	166
726	an sonstige öffentliche Sonderrechnungen	-	-	-	-	-	-	-
727	an private Unternehmen	365	280	85	1	84	-	0
728	an übrige Bereiche	234	12	222	46	137	19	21
73	Leistungen der Sozialhilfe an natürliche Personen außerhalb von Einrichtungen	316 046	129 559	186 487	20 884	66	31 995	133 542

**31 Ausgaben und Einnahmen der Gemeinden und Gemeindeverbände 2011
nach Gebietskörperschaftsgruppen und Arten**

1. Ausgaben

Gruppierungs-Nr.	Ausgabeart	Gemeinden und Gemeindeverbände insgesamt	Kreisfreie Städte	Kreisangehörige Gemeinden, Verbandsgemeinden, Landkreise				
				zusammen	verbandsfreie Gemeinden	Orts-gemeinden	Verbands-gemeinden	Landkreise
		1 000 EUR						
74	Leistungen der Sozialhilfe an natürliche Personen in Einrichtungen	901 387	266 477	634 910	736	-	1 038	633 136
75	Leistungen an Kriegsoffer und ähnliche Anspruchsberechtigte	19 331	1 602	17 729	-	-	-	17 729
76	Leistungen der Jugendhilfe außerhalb von Einrichtungen	141 394	51 964	89 430	5 075	-	67	84 288
77	Leistungen der Jugendhilfe in Einrichtungen	256 548	86 383	170 165	18 713	-	-	151 452
78	Sonstige soziale Leistungen	135 222	32 125	103 098	9 655	32	4 868	88 543
783	Leistungen für Unterkunft und Heizung an Arbeitssuchende (§22 Abs. 3 SGB II)	28 177	7 598	20 579	5 715	-	3 487	11 377
784	Leistungen für Eingliederung von Arbeitssuchenden (§ 16 Abs. 2 Nr. 1 SGB II)	2 532	1 472	1 060	10	31	271	748
785	Einmalige Leistungen an Arbeitssuchende (§23 Abs. 3 SGB II)	1 526	627	899	116	-	38	745
786	Arbeitslosengeld II nach § 19 ff. SGB II (ohne Leistungen für Unterkunft und Heizung)	21 401	1 268	20 133	72	-	37	20 024
787	Leistungen zur Eingliederung von Arbeitssuchenden nach § 16 Abs. 1 und 2 Nr. 5 und 6 SGB II)	3 660	-	3 660	19	-	22	3 620
788	Weitere soziale Leistungen	77 926	21 159	56 767	3 723	1	1 013	52 030
79	Leistungen nach dem Asylbewerberleistungsgesetz	32 215	7 672	24 543	2 973	3	11 169	10 399
8	Sonstige Finanzausgaben	2 072 780	184 999	1 886 623	335 296	1 334 226	128 738	88 363
80	Zinsausgaben	340 844	132 954	206 732	35 107	57 606	51 208	62 812
800	an Bund	213	1	211	19	57	24	111
801	an Land	4 292	3 930	362	68	189	83	23
802	an Gemeinden/GV	14 060	2	14 058	-	9 382	2 787	1 890
803	an Zweckverbände und dgl.	82	3	79	0	6	43	30
804	an sonstigen öffentlichen Bereich	496	2	494	58	3	91	343
805	an kommunale Sonderrechnungen	30 965	11 156	19 810	8 758	3 187	5 727	2 137
806	an sonstige öffentliche Sonderrechnungen	1 294	378	916	-	450	461	5
807	an private Unternehmen	288 152	116 345	170 649	26 195	44 210	41 971	58 273
808	an übrige Bereiche	1 276	1 138	137	8	108	21	-
809	für innere Darlehen (auch innere Kassenkredite)	15	-	15	-	15	1	-
82	Allgemeine Zuweisungen	2 713	5	2 708	11	45	179	2 473
820	an Bund	-	-	-	-	-	-	-
821	an Land	5	5	-	-	-	-	-
822	an Gemeinden/GV	2 538	-	2 538	11	45	179	2 303
823	an Zweckverbände und dgl.	170	-	170	-	-	-	170
824	an sonstigen öffentlichen Bereich	0	0	-	-	-	-	-
83	Allgemeine Umlagen	1 678 859	25 351	1 653 508	289 409	1 268 865	73 160	22 073
831	an Land	78 548	19 273	59 276	18 732	16 225	9 703	14 616
832	an Gemeinden/GV	1 598 275	6 078	1 592 196	268 872	1 252 410	63 457	7 457
833	an Zweckverbände und dgl.	2 036	-	2 036	1 806	230	-	-
84	Weitere Finanzausgaben	46 781	26 689	20 092	10 769	4 639	3 679	1 005
840	Inanspruchnahme aus Bürgschaften, Gewähr- und ähnlichen Verträgen	6 074	1	6 073	5 876	193	2	2
841	sonstige	28 819	20 585	8 234	1 760	1 807	3 677	990
845	Verzinsung von Steuernachforderungen und -erstattungen	11 888	6 103	5 785	3 132	2 639	0	13
86	Zuführung zum Vermögenshaushalt	3 539	-	3 539	-	3 027	513	-
892	Deckung von Soll-Fehlbeträgen des Verwaltungshaushalts	44	-	44	-	44	-	-
899./810	Bruttoausgaben des Verwaltungshaushalts	10 004 088	2 486 189	7 456 167	964 667	2 280 439	1 056 338	3 154 722

**31 Ausgaben und Einnahmen der Gemeinden und Gemeindeverbände 2011
nach Gebietskörperschaftsgruppen und Arten**

1. Ausgaben

Gruppierungs-Nr.	Ausgabeart	Gemeinden und Gemeinde- verbände insgesamt	Kreisfreie Städte	Kreisangehörige Gemeinden, Verbandsgemeinden, Landkreise				
				zusammen	verbands- freie Gemeinden	Orts- gemeinden	Verbands- gemeinden	Landkreise
		1 000 EUR						
Vermögenshaushalt								
90	Zuführung zum Verwaltungshaushalt	91	-	91	-	49	42	-
91	Zuführungen an Rücklagen	603	-	603	-	483	119	-
911	Rücklagen (allgemein)	580	-	580	-	461	119	-
916	Sonderrücklage für zukünftige Pensionslasten	-	-	-	-	-	-	-
919	sonstige Sonderrücklagen	23	-	23	-	23	-	-
92	Gewährung von Darlehen	39 181	8 632	30 544	2 623	7 933	2 984	17 004
920	an Bund	-	-	-	-	-	-	-
921	an Land	-	-	-	-	-	-	-
922	an Gemeinden/GV	547	-	547	- 0	75	134	338
923	an Zweckverbände und dgl.	5	5	-	-	-	-	-
924	an sonstigen öffentlichen Bereich	-	-	-	-	-	-	-
925	an kommunale Sonderrechnungen	34 105	7 959	26 146	2 246	4 935	2 561	16 404
926	an sonstige öffentliche Sonderrechnungen	2 792	-	2 792	27	2 764	-	-
927	an private Unternehmen	178	25	154	-	4	150	-
928	an übrige Bereiche	1 554	643	906	349	156	140	261
93	Vermögenserwerb	266 381	76 040	189 729	32 299	73 314	41 454	42 663
930	Erwerb von Beteiligungen, Kapitaleinlagen	22 150	8 889	13 261	8 103	3 509	584	1 065
932	Erwerb von Grundstücken	138 859	50 835	88 024	9 667	49 152	7 067	22 138
935	Erwerb von beweglichen Sachen des Anlagevermögens	105 371	16 316	88 444	14 528	20 653	33 802	19 460
94./347	Baumaßnahmen	856 605	118 936	736 667	115 610	348 005	109 975	163 077
97	Tilgung von Krediten, Rückzahlung von inneren Darlehen	405 555	122 650	281 625	51 942	104 581	58 153	66 949
970	an Bund	350	7	343	31	159	149	4
971	an Land	2 573	1 678	895	120	578	169	27
972	an Gemeinden/GV	533	-	533	-	226	307	-
973	an Zweckverbände und dgl.	32	1	31	-	9	22	-
974	an sonstigen öffentlichen Bereich	2 250	7	2 243	193	950	687	413
975	an kommunale Sonderrechnungen	4 006	2 755	1 251	331	324	375	221
976	an sonstige öffentliche Sonderrechnungen	2 750	-	2 750	912	1 451	386	-
977	an private Unternehmen	380 458	115 348	263 830	46 178	98 640	55 707	63 305
978	an übrige Bereiche	12 576	2 855	9 722	4 177	2 215	351	2 979
979	Rückzahlung von inneren Darlehen	28	-	28	-	28	-	-
98	Zuweisungen und Zuschüsse für Investitionen	59 203	10 753	48 449	4 661	14 074	3 496	26 219
980	an Bund	0	-	0	-	-	0	-
981	an Land	442	6	436	40	127	269	-
982	an Gemeinden/GV	24 440	-	24 440	126	4 563	2 484	17 268
983	an Zweckverbände und dgl.	884	-	884	33	354	151	346
984	an sonstigen öffentlichen Bereich	4 402	2 907	1 495	586	349	16	544
985	an kommunale Sonderrechnungen	9 313	5 647	3 666	985	2 521	14	147
986	an sonstige öffentliche Sonderrechnungen	358	-	358	8	344	6	-
987	an private Unternehmen	4 736	632	4 104	1 376	919	275	1 534
988	an übrige Bereiche	14 627	1 561	13 066	1 507	4 897	281	6 381
99	Sonstiges	68 008	18 505	49 402	11 592	26 509	3 094	8 206
990	Kreditbeschaffungskosten	1 973	1 936	38	4	8	23	2
991	Ablösung von Dauerlasten	66 035	16 570	49 364	11 588	26 502	3 070	8 204
992	Deckung von Soll-Fehlbeträgen des Vermögenshaushalts	-	-	-	-	-	-	-
998./347	Bruttoausgaben des Vermögenshaushalts	1 695 627	355 517	1 337 110	218 726	574 948	219 316	324 119
	Bruttoausgaben des Verwaltungs- und Vermögenshaushalts	11 699 715	2 841 706	8 793 276	1 183 394	2 855 388	1 275 654	3 478 841
	abzüglich haushaltstechnische Verrechnungen	127 335	52 782	74 463	21 265	22 932	7 016	23 250
	Bereinigte Bruttoausgaben	11 572 379	2 788 924	8 718 813	1 162 128	2 832 456	1 268 638	3 455 591
	abzüglich Zahlungen von Gemeinden und Gemeindeverbänden	2 204 374	29 621	2 156 136	96 577	209 731	752 037	1 097 791
	von anderen Ebenen des öffentlichen Bereichs	3 365 698	795 016	2 544 226	148 541	371 456	255 618	1 768 611
	Nettoausgaben	6 002 308	1 964 287	4 018 451	917 010	2 251 269	260 983	589 189

**31 Ausgaben und Einnahmen der Gemeinden und Gemeindeverbände 2011
nach Gebietskörperschaftsgruppen und Arten**

2. Einnahmen

Gruppierungs-Nr.	Ausgabeart	Gemeinden und Gemeindeverbände insgesamt	Kreisfreie Städte	Kreisangehörige Gemeinden, Verbandsgemeinden, Landkreise				
				zusammen	verbandsfreie Gemeinden	Orts-gemeinden	Verbands-gemeinden	Landkreise
1 000 EUR								
Verwaltungshaushalt								
0./810	Steuern, allgemeine Zuweisungen	6 088 746	1 329 640	4 726 770	731 467	1 757 168	785 771	1 452 364
00./810	Realsteuern	1 796 380	655 490	1 140 890	410 167	730 722	-	-
000	Grundsteuer A	18 726	1 654	17 072	1 315	15 757	-	-
001	Grundsteuer B	462 807	157 170	305 638	78 687	226 951	-	-
003./810	Gewerbesteuer nach Ertrag und Kapital	1 314 847	496 667	818 180	330 166	488 015	-	-
01	Gemeindeanteil an Gemeinschaftsteuern	1 424 731	394 143	1 030 588	238 625	791 963	-	-
010	Gemeindeanteil an der Einkommensteuer	1 271 284	323 207	948 077	208 118	739 959	-	-
012	Gemeindeanteil an der Umsatzsteuer	153 446	70 936	82 510	30 506	52 004	-	-
02	Andere Steuern	35 271	11 402	23 869	6 196	8 368	4 564	4 741
020	Vergnügungssteuer für die Vorführung von Bildstreifen	88	72	16	-	-	16	-
021	sonstige Vergnügungssteuer	14 310	6 143	8 168	3 620	-	4 548	-
022	Hundesteuer	13 755	3 866	9 889	2 257	7 631	-	-
024	Grunderwerbsteuer	46	2	45	-	-	-	45
025	Schankerlaubnissteuer	203	75	128	-	-	-	128
026	Jagdsteuer	4 673	95	4 578	-	10	-	4 569
027	Zweitwohnungssteuer	2 104	1 150	954	226	727	-	-
029	sonstige Steuern	93	-	93	93	-	-	-
03	Steuerähnliche Einnahmen	227	-	227	-	227	0	-
04	Schlüsselzuweisungen	1 027 203	227 056	800 147	50 152	140 305	182 026	427 663
041	vom Land	1 027 203	227 056	800 147	50 152	140 305	182 026	427 663
05	Bedarfszuweisungen	-	-	-	-	-	-	-
051	vom Land	-	-	-	-	-	-	-
052	von Gemeinden/GV	-	-	-	-	-	-	-
06	Sonstige allgemeine Zuweisungen	26 604	3 125	5 399	2 450	2 556	127	266
060	von Bund	-	-	-	-	-	-	-
061	vom Land	23 891	3 125	2 686	2 405	155	127	-
062	von Gemeinden/GV	2 713	-	2 713	45	2 402	-	266
07	Allgemeine Umlagen	1 603 153	-	1 588 897	1 340	2 930	599 054	985 572
071	vom Land (Erstattung von Umlagen gemäß § 24 Abs. 4 LFAG; Finanzierung Fonds "Deutsche Einheit")	4 271	-	4 271	1 340	2 930	0	-
072	von Gemeinden/GV	1 598 882	-	1 584 626	-	-	599 054	985 572
09	Ausgleichsleistungen	175 177	38 424	136 753	22 536	80 095	-	34 121
091	nach dem Familienleistungsausgleich (§ 21 a FAG)	137 042	34 542	102 500	22 405	80 095	-	-
092	Leistungen des Landes aus der Umsetzung des Vierten Gesetzes für moderne Dienstleistungen am Arbeitsmarkt	38 135	3 882	34 253	132	-	-	34 121

**31 Ausgaben und Einnahmen der Gemeinden und Gemeindeverbände 2011
nach Gebietskörperschaftsgruppen und Arten**

2. Einnahmen

Gruppierungs-Nr.	Ausgabeart	Gemeinden und Gemeindeverbände insgesamt	Kreisfreie Städte	Kreisangehörige Gemeinden, Verbandsgemeinden, Landkreise				
				zusammen	verbandsfreie Gemeinden	Orts-gemeinden	Verbands-gemeinden	Landkreise
		1 000 EUR						
1	Einnahmen aus Verwaltung und Betrieb	3 237 565	721 691	2 494 219	233 818	509 021	277 607	1 473 772
10	Verwaltungsgebühren	142 537	38 223	104 313	11 686	913	25 647	66 068
11	Benutzungsgebühren und ähnliche Entgelte	235 250	75 265	152 958	29 328	64 531	27 682	31 417
12	Sonstige zweckgebundene Abgaben	14 663	635	14 029	1 593	11 886	521	29
13	Einnahmen aus Verkauf	131 032	5 137	125 040	8 476	113 840	2 249	474
14	Mieten und Pachten	109 948	32 820	76 883	15 088	51 360	6 581	3 854
15	Sonstige Verwaltungs- und Betriebseinnahmen	21 197	4 180	16 971	4 239	7 519	3 547	1 666
150	sonstige Verwaltungs- und Betriebseinnahmen soweit nicht Ugr. 157 bis 159	11 930	2 931	8 901	2 217	3 685	1 951	1 048
157	Verrechnungseinnahmen des Verwaltungshaushalts	-	-	-	-	-	-	-
158	vermischte Einnahmen	5	-	5	-	5	-	-
159	Umsatzsteuer (Rückvergütungen)	9 262	1 249	8 064	2 022	3 829	1 596	618
16	Erstattungen von Ausgaben des Verwaltungshaushalts	1 360 232	313 693	1 045 425	100 854	61 155	142 813	740 603
160	von Bund	4 885	1 573	3 297	515	943	802	1 037
161	vom Land	759 309	177 220	581 837	6 045	2 533	2 822	570 438
162	von Gemeinden/GV	284 738	28 608	255 704	58 388	21 370	78 923	97 023
163	von Zweckverbänden und dgl.	6 427	1 227	5 170	439	415	3 093	1 223
164	vom sonstigen öffentlichen Bereich	16 671	2 206	14 445	397	1 370	1 700	10 979
165	von kommunalen Sonderrechnungen	85 165	28 886	56 076	8 795	1 738	34 836	10 706
166	von sonstigen öffentlichen Sonderrechnungen	26 486	5 469	21 016	1 098	604	4 963	14 351
167	von privaten Unternehmen	10 538	3 108	7 420	1 162	3 080	1 758	1 420
168	von übrigen Bereichen	43 154	12 615	30 472	2 750	10 091	7 455	10 177
169	innere Verrechnungen	122 860	52 782	69 988	21 265	19 011	6 461	23 250
17	Zuweisungen und Zuschüsse für laufende Zwecke	1 013 488	176 984	824 220	62 506	197 329	67 918	496 467
170	von Bund	9 605	4 947	4 576	804	1 360	1 017	1 395
171	vom Land	687 690	159 653	520 162	22 432	13 223	9 287	475 220
172	von Gemeinden/GV	277 348	939	272 374	35 676	170 419	53 834	12 446
173	von Zweckverbänden und dgl.	1 495	9	1 487	891	265	129	202
174	vom sonstigen öffentlichen Bereich	8 325	1 212	7 113	966	1 549	1 163	3 435
175	von kommunalen Sonderrechnungen	4 086	2 781	1 185	143	705	225	113
176	von sonstigen öffentlichen Sonderrechnungen	5 735	4 857	878	278	141	75	384
177	von privaten Unternehmen	3 261	555	2 628	525	940	355	809
178	von übrigen Bereichen	15 943	2 032	13 817	791	8 727	1 834	2 465
19	Aufgabenbezogene Leistungsbeteiligungen	209 218	74 753	134 381	49	489	649	133 194
191	Leistungsbeteiligung bei Leistungen für Unterkunft und Heizung für Arbeitssuchende	182 569	72 097	110 472	-	-	19	110 453
192	Leistungsbeteiligung beim Arbeitslosengeld II nach § 19 ff. SGB II (ohne Leistungen für Unterkunft und Heizung)	18 557	-	18 557	-	-	-	18 557
193	Leistungsbeteiligung bei Eingliederung von Arbeitssuchenden nach § 16 Abs. 1 und 2 Nr. 5 und 6 SGB II	8 092	2 656	5 352	49	489	630	4 184

**31 Ausgaben und Einnahmen der Gemeinden und Gemeindeverbände 2011
nach Gebietskörperschaftsgruppen und Arten**

2. Einnahmen

Gruppierungs-Nr.	Ausgabeart	Gemeinden und Gemeindeverbände insgesamt	Kreisfreie Städte	Kreisangehörige Gemeinden, Verbandsgemeinden, Landkreise				
				zusammen	verbandsfreie Gemeinden	Orts-gemeinden	Verbands-gemeinden	Landkreise
		1 000 EUR						
2	Sonstige Finanzeinnahmen	581 445	197 562	374 930	62 598	119 090	32 656	160 585
20	Zinseinnahmen	25 414	2 586	22 777	6 099	3 274	11 317	2 086
200	von Bund	-	-	-	-	-	-	-
201	vom Land	83	60	23	-	23	-	-
202	von Gemeinden/GV	10 467	-	10 467	-	1 825	8 642	-
203	von Zweckverbänden und dgl.	45	-	45	- 6	27	23	0
204	vom sonstigen öffentlichen Bereich	78	-	78	57	21	0	-
205	von kommunalen Sonderrechnungen	4 378	1 835	2 518	943	375	471	729
206	von sonstigen öffentlichen Sonderrechnungen	49	10	38	4	8	16	10
207	von privaten Unternehmen	9 071	70	8 975	4 944	635	2 049	1 346
208	von übrigen Bereichen	1 228	610	618	156	345	116	0
209	aus inneren Darlehen	15	-	15	-	15	1	-
21	Gewinnanteile von wirtschaftlichen Unternehmen und aus Beteiligungen	62 937	17 549	36 574	5 701	5 909	1 271	23 693
22	Konzessionsabgaben	180 827	64 491	116 335	29 751	83 745	501	2 338
23	Schuldendiensthilfen	1 874	1 149	725	141	123	461	-
230	von Bund	-	-	-	-	-	-	-
231	vom Land	927	678	249	-	-	249	-
232	von Gemeinden/GV	158	-	158	38	47	74	-
233	von Zweckverbänden und dgl.	-	-	-	-	-	-	-
234	vom sonstigen öffentlichen Bereich	23	-	23	-	23	-	-
235	von kommunalen Sonderrechnungen	86	32	54	-	-	54	-
236	von sonstigen öffentlichen Sonderrechnungen	-	-	-	-	-	-	-
237	von privaten Unternehmen	624	439	185	102	6	77	-
238	von übrigen Bereichen	56	-	56	-	48	8	-
24	Ersatz von sozialen Leistungen außerhalb von Einrichtungen	39 067	10 047	29 020	4 745	8	5 031	19 235
241	Kostenbeiträge und Aufwendungsersatz, Kostenersatz	11 428	2 500	8 928	2 933	4	1 801	4 190
243	übergeleitete Unterhaltsansprüche gegen bürgerlich-rechtlich Unterhaltsverpflichtete	9 877	3 146	6 731	575	1	120	6 036
245	Leistungen von Sozialleistungsträgern	8 470	2 209	6 261	641	1	1 775	3 843
247	sonstige Ersatzleistungen	2 673	873	1 800	49	0	249	1 502
249	Rückzahlung gewährter Hilfen (z.B. Tilgung und Zinsen von Darlehen)	6 619	1 319	5 300	547	2	1 085	3 665
25	Ersatz von sozialen Leistungen in Einrichtungen	121 247	36 135	85 112	1 135	-	63	83 915
251	Kostenbeiträge und Aufwendungsersatz, Kostenersatz	31 887	8 854	23 033	1 059	-	16	21 958
253	übergeleitete Unterhaltsansprüche gegen bürgerlich-rechtlich Unterhaltsverpflichtete	7 961	1 889	6 071	2	-	8	6 061
255	Leistungen von Sozialleistungsträgern	68 866	21 314	47 552	55	-	9	47 487
257	sonstige Ersatzleistungen	5 938	2 393	3 546	7	-	-	3 539
259	Rückzahlung gewährter Hilfen (z.B. Tilgung und Zinsen von Darlehen)	6 594	1 685	4 910	12	-	29	4 869
26	Weitere Finanzeinnahmen	149 159	65 605	83 466	15 026	25 152	13 971	29 318
27	Kalkulatorische Einnahmen	829	-	829	-	829	-	-
270	Abschreibungen	368	-	368	-	368	-	-
275	Verzinsung des Anlagekapitals	461	-	461	-	461	-	-
28	Zuführung vom Vermögenshaushalt	91	-	91	-	49	42	-
299./810	Bruttoeinnahmen des Verwaltungshaushalts	9 907 757	2 248 893	7 595 919	1 027 883	2 385 280	1 096 035	3 086 721

**31 Ausgaben und Einnahmen der Gemeinden und Gemeindeverbände 2011
nach Gebietskörperschaftsgruppen und Arten**

2. Einnahmen

Gruppierungs-Nr.	Ausgabeart	Gemeinden und Gemeindeverbände insgesamt	Kreisfreie Städte	Kreisangehörige Gemeinden, Verbandsgemeinden, Landkreise				
				zusammen	verbandsfreie Gemeinden	Orts-gemeinden	Verbands-gemeinden	Landkreise
		1 000 EUR						
Vermögenshaushalt								
30	Zuführung vom Verwaltungshaushalt	3 539	-	3 539	-	3 027	513	-
31	Entnahmen aus Rücklagen	182	-	182	-	52	130	-
32	Rückflüsse von Darlehen	17 859	5 947	11 881	6 313	2 111	2 471	985
320	von Bund	-	-	-	-	-	-	-
321	vom Land	251	251	-	-	-	-	-
322	von Gemeinden/GV	424	-	424	234	92	33	66
323	von Zweckverbänden und dgl.	27	-	27	-	26	1	-
324	vom sonstigen öffentlichen Bereich	25	-	25	19	6	-	-
325	von kommunalen Sonderrechnungen	12 743	4 451	8 261	4 856	453	2 309	643
326	von sonstigen öffentlichen Sonderrechnungen	77	-	77	11	38	28	-
327	von privaten Unternehmen	18	18	0	-	0	-	-
328	von übrigen Bereichen	4 294	1 227	3 067	1 194	1 497	100	276
33	Einnahmen aus der Veräußerung von Beteiligungen und Rückflüsse von Kapitaleinlagen	23 163	1 879	21 284	3 768	889	308	16 319
34	Einnahmen aus der Veräußerung von Sachen des Anlagevermögens ¹⁾	190 705	44 035	146 642	25 452	117 514	2 345	1 331
340	Grundstücke	143 963	38 880	105 083	20 498	82 902	1 219	463
345	bewegliche Sachen	46 742	5 155	41 560	4 954	34 612	1 126	868
35	Beiträge und ähnliche Entgelte ²⁾	124 529	19 492	105 037	17 742	85 507	1 553	236
36	Zuweisungen und Zuschüsse für Investitionen und Investitionsförderungsmaßnahmen	441 071	99 462	341 674	41 849	147 684	55 364	96 777
360	von Bund	18 753	1 349	17 405	2 022	7 653	2 346	5 383
361	vom Land	356 836	91 579	265 241	32 880	105 225	39 477	87 658
362	von Gemeinden/GV	29 024	74	29 050	2 196	13 017	11 420	2 417
363	von Zweckverbänden und dgl.	1 068	-	1 068	1	1 025	18	23
364	vom sonstigen öffentlichen Bereich	1 875	45	1 830	188	1 463	171	8
365	von kommunalen Sonderrechnungen	10 391	5 960	4 431	605	2 925	287	613
366	von sonstigen öffentlichen Sonderrechnungen	715	-	715	135	445	97	38
367	von privaten Unternehmen	6 924	759	6 155	394	5 136	239	386
368	von übrigen Bereichen	15 483	- 304	15 780	3 426	10 793	1 310	251
37	Einnahmen aus Krediten und inneren Darlehen	617 172	168 873	443 929	56 526	153 627	93 653	140 123
370	von Bund	934	-	934	-	692	242	-
371	vom Land	50 575	9 650	40 925	4 408	9 608	10 276	16 633
372	von Gemeinden/GV	619	-	619	-	561	58	-
373	von Zweckverbänden und dgl.	31	-	31	-	31	-	-
374	vom sonstigen öffentlichen Bereich	4 533	-	4 533	3 000	33	-	1 500
375	von kommunalen Sonderrechnungen	9 225	-	9 225	4 513	2 317	2 095	300
376	von sonstigen öffentlichen Sonderrechnungen	875	-	875	-	459	416	-
377	von privaten Unternehmen	542 468	153 520	384 578	44 594	139 520	80 567	119 897
378	von übrigen Bereichen	7 912	5 703	2 209	11	405	-	1 792
379	innere Darlehen	-	-	-	-	-	-	-
398./347	Bruttoeinnahmen des Vermögenshaushalts	1 418 220	339 687	1 074 169	151 650	510 411	156 337	255 772
	Bruttoeinnahmen des Verwaltungs- und Vermögenshaushalts	11 325 977	2 588 580	8 670 089	1 179 534	2 895 690	1 252 372	3 342 493
	abzüglich haushaltstechnische Verrechnungen	127 335	52 782	74 463	21 265	22 932	7 016	23 250
	Bereinigte Bruttoeinnahmen	11 198 641	2 535 798	8 595 626	1 158 268	2 872 759	1 245 355	3 319 243
	abzüglich Zahlungen von Gemeinden und Gemeindeverbänden	2 204 374	29 621	2 156 136	96 577	209 731	752 037	1 097 791
	von anderen Ebenen des öffentlichen Bereichs	3 365 698	795 016	2 544 226	148 541	371 456	255 618	1 768 611
	Nettoeinnahmen	5 628 570	1 711 161	3 895 263	913 150	2 291 571	237 700	452 841

1) Abzüglich der Gruppierungs-Nrn. 346 Kreditbeschaffungskostenanteile und 347 Rückzahlung überzahlter Bauausgaben. - 2) Einschließlich der unter der Gruppierungs-Nr. 346 nachgewiesenen Kreditbeschaffungskostenanteile.

**32 Ausgaben und Einnahmen der Gemeinden und Gemeindeverbände 2011 nach Arten,
Gebietskörperschaftsgruppen und Gemeindegrößenklassen**

1. Ausgaben

Lfd. Nr.	Gebietskörperschaftsgruppe Gemeindegrößenklasse / Verbandsgemeindegrößenklasse nach der Zahl der Einwohner	Ausgaben des Verwaltungshaushalts				
		Personal- ausgaben	sächlicher Verwaltungs- und Betriebsaufwand			
			zusammen	Verwaltungs- und Betriebs- ausgaben	Erstattungen von Ausgaben des Verwaltungs- haushalts	kalkula- torische Kosten

1 000 EUR

1	Kreisfreie Städte	727 719	579 091	450 716	128 375	-
2	100 000 - 200 000	419 648	341 603	260 438	81 165	-
3	50 000 - 100 000	152 896	112 184	99 891	12 293	-
4	20 000 - 50 000	155 176	125 304	90 388	34 916	-
5	Kreisangehörige Gemeinden,					
	Verbandsgemeinden, Landkreise	1 647 861	1 715 223	1 149 973	564 421	829
6	verbandsfreie Gemeinden	283 715	244 855	172 053	72 802	-
7	50 000 - 100 000	24 543	35 254	20 964	14 290	-
8	20 000 - 50 000	93 053	80 121	51 323	28 798	-
9	10 000 - 20 000	139 245	106 863	82 230	24 633	-
10	5 000 - 10 000	26 874	22 617	17 536	5 081	-
11	Verbandsgemeinden und deren					
	Ortsgemeinden	935 906	794 417	630 918	162 669	829
12	20 000 - 50 000	225 621	189 704	154 832	34 872	-
13	10 000 - 20 000	562 094	476 879	376 650	99 399	829
14	5 000 - 10 000	148 191	127 834	99 436	28 398	-
15	Ortsgemeinden	382 920	492 157	388 750	102 578	829
16	10 000 - 20 000	11 679	16 733	12 077	4 655	-
17	5 000 - 10 000	95 461	112 047	86 244	25 468	335
18	3 000 - 5 000	55 006	58 857	48 400	10 456	-
19	1 000 - 3 000	131 432	151 782	121 886	29 713	183
20	unter 1 000	89 342	152 739	120 142	32 285	311
21	Verbandsgemeinden	552 986	302 260	242 169	60 091	-
22	20 000 - 50 000	122 394	73 079	58 641	14 437	-
23	10 000 - 20 000	337 364	179 925	143 563	36 362	-
24	5 000 - 10 000	93 228	49 256	39 964	9 292	-
25	Landkreise	428 240	675 952	347 002	328 950	-
26	200 000 und mehr	54 524	97 302	45 142	52 161	-
27	100 000 - 200 000	273 990	461 630	228 223	233 406	-
28	unter 100 000	99 725	117 020	73 637	43 383	-
29	Bezirksverband Pfalz	43 912	10 957	10 864	93	-
30	I n s g e s a m t	2 419 492	2 305 272	1 611 554	692 888	829

EUR je Einwohner

1	Kreisfreie Städte	718,19	571,51	444,82	126,69	-
2	100 000 - 200 000	734,69	598,05	455,95	142,10	-
3	50 000 - 100 000	671,26	492,53	438,55	53,97	-
4	20 000 - 50 000	724,11	584,72	421,79	162,93	-
5	Kreisangehörige Gemeinden,					
	Verbandsgemeinden, Landkreise	553,69	576,33	386,40	189,65	0,28
6	verbandsfreie Gemeinden	454,45	392,21	275,59	116,61	-
7	50 000 - 100 000	382,51	549,46	326,74	222,72	-
8	20 000 - 50 000	528,48	455,03	291,48	163,55	-
9	10 000 - 20 000	446,69	342,81	263,79	79,02	-
10	5 000 - 10 000	371,49	312,64	242,41	70,23	-
11	Verbandsgemeinden und deren					
	Ortsgemeinden	397,95	337,79	268,27	69,17	0,35
12	20 000 - 50 000	379,63	319,20	260,52	58,68	-
13	10 000 - 20 000	399,33	338,79	267,58	70,62	0,59
14	5 000 - 10 000	423,51	365,33	284,18	81,16	-
15	Ortsgemeinden	162,82	209,27	165,30	43,62	0,35
16	10 000 - 20 000	162,34	232,59	167,88	64,71	-
17	5 000 - 10 000	192,90	226,41	174,27	51,46	0,68
18	3 000 - 5 000	177,74	190,18	156,39	33,79	-
19	1 000 - 3 000	164,43	189,89	152,49	37,17	0,23
20	unter 1 000	132,12	225,88	177,67	47,75	0,46
21	Verbandsgemeinden	235,13	128,52	102,97	25,55	-
22	20 000 - 50 000	205,94	122,96	98,67	24,29	-
23	10 000 - 20 000	239,67	127,82	101,99	25,83	-
24	5 000 - 10 000	266,43	140,77	114,21	26,55	-
25	Landkreise	143,89	227,12	116,59	110,53	-
26	200 000 und mehr	132,62	236,66	109,80	126,87	-
27	100 000 - 200 000	136,09	229,30	113,36	115,94	-
28	unter 100 000	180,75	212,09	133,46	78,63	-
29	Bezirksverband Pfalz	31,75	7,92	7,85	0,07	-
30	I n s g e s a m t	606,48	577,85	403,96	173,68	0,21

**32 Ausgaben und Einnahmen der Gemeinden und Gemeindeverbände 2011 nach Arten,
Gebietskörperschaftsgruppen und Gemeindegrößenklassen**
1. Ausgaben

Lfd. Nr.	Gebietskörperschaftsgruppe Gemeindegrößenklasse / Verbandsgemeindegrößenklasse nach der Zahl der Einwohner	Ausgaben des Verwaltungshaushalts				
		Zuweisungen und Zuschüsse				
		zusammen	Zuweisungen und sonstige Zuschüsse für laufende Zwecke	Schulden- diensthilfen	Leistungen der Sozial- und Jugendhilfe	Leistungen an Kriegsopfer und sonstige soziale Leistungen
1 000 EUR						
1	Kreisfreie Städte	994 379	240 927	450	534 384	218 618
2	100 000 - 200 000	583 399	162 284	415	299 182	121 518
3	50 000 - 100 000	214 743	37 731	23	122 908	54 081
4	20 000 - 50 000	196 238	40 912	12	112 294	43 019
5	Kreisangehörige Gemeinden, Verbandsgemeinden, Landkreise	2 206 460	741 328	1 325	1 080 991	382 816
6	verbandsfreie Gemeinden	100 802	42 612	157	45 407	12 627
7	50 000 - 100 000	13 951	2 101	-	9 537	2 312
8	20 000 - 50 000	48 930	20 577	60	23 535	4 758
9	10 000 - 20 000	34 066	17 170	97	11 368	5 432
10	5 000 - 10 000	3 856	2 764	-	966	126
11	Verbandsgemeinden und deren Ortsgemeinden	143 490	93 490	764	33 166	16 071
12	20 000 - 50 000	40 933	27 212	631	10 167	2 922
13	10 000 - 20 000	82 565	53 061	54	18 687	10 763
14	5 000 - 10 000	19 993	13 217	78	4 312	2 386
15	Ortsgemeinden	71 136	70 357	678	66	35
16	10 000 - 20 000	2 969	2 969	-	-	0
17	5 000 - 10 000	17 206	16 638	529	27	11
18	3 000 - 5 000	8 801	8 773	2	22	4
19	1 000 - 3 000	23 824	23 739	59	17	10
20	unter 1 000	18 336	18 238	88	1	9
21	Verbandsgemeinden	72 354	23 133	85	33 100	16 036
22	20 000 - 50 000	19 751	6 616	50	10 167	2 918
23	10 000 - 20 000	42 088	12 719	9	18 620	10 740
24	5 000 - 10 000	10 515	3 798	26	4 312	2 379
25	Landkreise	1 962 167	605 226	405	1 002 418	354 118
26	200 000 und mehr	284 249	82 215	180	136 331	65 523
27	100 000 - 200 000	1 277 682	406 041	204	664 720	206 717
28	unter 100 000	400 236	116 970	21	201 367	81 877
29	Bezirksverband Pfalz	5 705	5 705	-	-	-
30	Insgesamt	3 206 545	987 960	1 776	1 615 375	601 434

EUR je Einwohner						
1	Kreisfreie Städte	981,36	237,77	0,44	527,39	215,76
2	100 000 - 200 000	1 021,37	284,11	0,73	523,78	212,74
3	50 000 - 100 000	942,79	165,65	0,10	539,61	237,43
4	20 000 - 50 000	915,73	190,91	0,06	524,01	200,74
5	Kreisangehörige Gemeinden, Verbandsgemeinden, Landkreise	741,39	249,09	0,45	363,22	128,63
6	verbandsfreie Gemeinden	161,46	68,25	0,25	72,73	20,23
7	50 000 - 100 000	217,43	32,74	-	148,65	36,04
8	20 000 - 50 000	277,89	116,86	0,34	133,67	27,02
9	10 000 - 20 000	109,28	55,08	0,31	36,47	17,42
10	5 000 - 10 000	53,30	38,21	-	13,35	1,74
11	Verbandsgemeinden und deren Ortsgemeinden	61,01	39,75	0,32	14,10	6,83
12	20 000 - 50 000	68,87	45,79	1,06	17,11	4,92
13	10 000 - 20 000	58,66	37,70	0,04	13,28	7,65
14	5 000 - 10 000	57,14	37,77	0,22	12,32	6,82
15	Ortsgemeinden	30,25	29,92	0,29	0,03	0,01
16	10 000 - 20 000	41,27	41,27	-	-	0,00
17	5 000 - 10 000	34,77	33,62	1,07	0,05	0,02
18	3 000 - 5 000	28,44	28,35	0,01	0,07	0,01
19	1 000 - 3 000	29,81	29,70	0,07	0,02	0,01
20	unter 1 000	27,12	26,97	0,13	0,00	0,01
21	Verbandsgemeinden	30,77	9,84	0,04	14,07	6,82
22	20 000 - 50 000	33,23	11,13	0,08	17,11	4,91
23	10 000 - 20 000	29,90	9,04	0,01	13,23	7,63
24	5 000 - 10 000	30,05	10,85	0,07	12,32	6,80
25	Landkreise	659,30	203,36	0,14	336,82	118,99
26	200 000 und mehr	691,36	199,97	0,44	331,59	159,37
27	100 000 - 200 000	634,64	201,68	0,10	330,17	102,68
28	unter 100 000	725,40	212,00	0,04	364,97	148,40
29	Bezirksverband Pfalz	4,12	4,12	-	-	-
30	Insgesamt	803,77	247,65	0,45	404,92	150,76

**32 Ausgaben und Einnahmen der Gemeinden und Gemeindeverbände 2011 nach Arten,
Gebietskörperschaftsgruppen und Gemeindegrößenklassen**

1. Ausgaben

Lfd. Nr.	Gebietskörperschaftsgruppe Gemeindegrößenklasse / Verbandsgemeindegrößenklasse nach der Zahl der Einwohner	Ausgaben des Verwaltungshaushalts					Brutto- ausgaben des Verwaltungs- haushalts
		sonstige Finanzausgaben					
		zusammen	darunter				
			Zins- ausgaben	allgemeine Zuweisungen und Umlagen	Zuführung zum Vermögens- haushalt		
1 000 EUR							
1	Kreisfreie Städte	184 999	132 954	25 356	-	2 486 189	
2	100 000 - 200 000	107 687	83 621	16 571	-	1 452 338	
3	50 000 - 100 000	46 985	27 964	3 910	-	526 807	
4	20 000 - 50 000	30 328	21 369	4 875	-	507 045	
5	Kreisangehörige Gemeinden, Verbandsgemeinden, Landkreise	1 886 623	206 732	1 656 216	3 539	7 456 167	
6	verbandsfreie Gemeinden	335 296	35 107	289 420	-	964 667	
7	50 000 - 100 000	24 434	2 938	21 157	-	98 181	
8	20 000 - 50 000	142 867	12 294	127 155	-	364 971	
9	10 000 - 20 000	141 492	17 211	117 326	-	421 666	
10	5 000 - 10 000	26 503	2 664	23 782	-	79 849	
11	Verbandsgemeinden und deren Ortsgemeinden	1 462 964	108 814	1 342 249	3 539	3 336 777	
12	20 000 - 50 000	365 452	24 155	339 437	-	821 710	
13	10 000 - 20 000	885 399	65 924	810 090	3 539	2 006 937	
14	5 000 - 10 000	212 112	18 734	192 722	-	508 130	
15	Ortsgemeinden	1 334 226	57 606	1 268 911	3 027	2 280 439	
16	10 000 - 20 000	53 135	3 061	49 520	-	84 516	
17	5 000 - 10 000	319 151	21 022	294 643	1 974	543 865	
18	3 000 - 5 000	194 891	6 657	187 296	-	317 555	
19	1 000 - 3 000	425 595	16 257	408 206	380	732 633	
20	unter 1 000	341 454	10 609	329 246	673	601 870	
21	Verbandsgemeinden	128 738	51 208	73 339	513	1 056 338	
22	20 000 - 50 000	27 897	10 361	16 797	-	243 121	
23	10 000 - 20 000	78 965	31 646	43 994	513	638 343	
24	5 000 - 10 000	21 875	9 201	12 548	-	174 874	
25	Landkreise	88 363	62 812	24 546	-	3 154 722	
26	200 000 und mehr	7 085	5 045	2 040	-	443 160	
27	100 000 - 200 000	63 032	44 309	17 747	-	2 076 334	
28	unter 100 000	18 247	13 458	4 759	-	635 228	
29	Bezirksverband Pfalz	1 158	1 158	-	-	61 732	
30	Insgesamt	2 072 780	340 844	1 681 572	3 539	10 004 088	

EUR je Einwohner

1	Kreisfreie Städte	182,58	131,21	25,02	-	2 453,65
2	100 000 - 200 000	188,53	146,40	29,01	-	2 542,64
3	50 000 - 100 000	206,28	122,77	17,17	-	2 312,86
4	20 000 - 50 000	141,52	99,72	22,75	-	2 366,08
5	Kreisangehörige Gemeinden,					
	Verbandsgemeinden, Landkreise	633,92	69,46	556,50	1,19	2 505,32
6	verbandsfreie Gemeinden	537,07	56,23	463,59	-	1 545,19
7	50 000 - 100 000	380,82	45,79	329,75	-	1 530,21
8	20 000 - 50 000	811,39	69,82	722,16	-	2 072,80
9	10 000 - 20 000	453,90	55,21	376,38	-	1 352,69
10	5 000 - 10 000	366,36	36,83	328,75	-	1 103,79
11	Verbandsgemeinden und deren					
	Ortsgemeinden	622,05	46,27	570,73	1,50	1 418,80
12	20 000 - 50 000	614,91	40,64	571,14	-	1 382,62
13	10 000 - 20 000	629,01	46,83	575,51	2,51	1 425,78
14	5 000 - 10 000	606,19	53,54	550,78	-	1 452,18
15	Ortsgemeinden	567,31	24,49	539,54	1,29	969,65
16	10 000 - 20 000	738,59	42,55	688,33	-	1 174,78
17	5 000 - 10 000	644,90	42,48	595,38	3,99	1 098,98
18	3 000 - 5 000	629,73	21,51	605,20	-	1 026,09
19	1 000 - 3 000	532,45	20,34	510,69	0,48	916,57
20	unter 1 000	504,96	15,69	486,91	0,99	890,08
21	Verbandsgemeinden	54,74	21,77	31,18	0,22	449,16
22	20 000 - 50 000	46,94	17,43	28,26	-	409,08
23	10 000 - 20 000	56,10	22,48	31,25	0,36	453,50
24	5 000 - 10 000	62,52	26,30	35,86	-	499,77
25	Landkreise	29,69	21,11	8,25	-	1 060,01
26	200 000 und mehr	17,23	12,27	4,96	-	1 077,88
27	100 000 - 200 000	31,31	22,01	8,82	-	1 031,34
28	unter 100 000	33,07	24,39	8,63	-	1 151,31
29	Bezirksverband Pfalz	0,84	0,84	-	-	44,63
30	Insgesamt	519,57	85,44	421,51	0,89	2 507,67

**32 Ausgaben und Einnahmen der Gemeinden und Gemeindeverbände 2011 nach Arten,
Gebietskörperschaftsgruppen und Gemeindegrößenklassen**
1. Ausgaben

Lfd. Nr.	Gebietskörperschaftsgruppe Gemeindegrößenklasse / Verbandsgemeindegrößenklasse nach der Zahl der Einwohner	Ausgaben des Vermögenshaushalts				
		Zuführungen an Rücklagen	Gewährung von Darlehen	Vermögens- erwerb	Bau- maßnahmen	Tilgung von Krediten, Rückzahlung innerer Darlehen
1 000 EUR						
1	Kreisfreie Städte	-	8 632	76 040	118 936	122 650
2	100 000 - 200 000	-	7 241	44 254	79 800	71 752
3	50 000 - 100 000	-	- 61	16 157	18 437	31 447
4	20 000 - 50 000	-	1 452	15 630	20 699	19 451
5	Kreisangehörige Gemeinden, Verbandsgemeinden, Landkreise	603	30 544	189 729	736 667	281 625
6	verbandsfreie Gemeinden	-	2 623	32 299	115 610	51 942
7	50 000 - 100 000	-	-	1 235	5 359	2 928
8	20 000 - 50 000	-	2 250	15 366	41 872	16 333
9	10 000 - 20 000	-	178	12 714	59 298	29 021
10	5 000 - 10 000	-	195	2 985	9 080	3 662
11	Verbandsgemeinden und deren Ortsgemeinden	603	10 917	114 767	457 980	162 734
12	20 000 - 50 000	-	2 762	24 422	121 675	49 576
13	10 000 - 20 000	603	3 278	70 531	263 393	87 533
14	5 000 - 10 000	-	4 877	19 814	72 912	25 624
15	Ortsgemeinden	483	7 933	73 314	348 005	104 581
16	10 000 - 20 000	-	9	1 502	18 254	4 989
17	5 000 - 10 000	-	15	12 899	82 812	32 090
18	3 000 - 5 000	-	36	15 601	38 367	12 363
19	1 000 - 3 000	103	2 830	23 366	109 024	32 170
20	unter 1 000	381	5 043	19 946	99 547	22 970
21	Verbandsgemeinden	119	2 984	41 454	109 975	58 153
22	20 000 - 50 000	-	-	8 402	21 942	17 100
23	10 000 - 20 000	119	2 960	24 521	67 187	30 177
24	5 000 - 10 000	-	24	8 531	20 846	10 876
25	Landkreise	-	17 004	42 663	163 077	66 949
26	200 000 und mehr	-	29	3 206	26 408	4 524
27	100 000 - 200 000	-	16 751	26 892	103 814	44 983
28	unter 100 000	-	224	12 566	32 855	17 442
29	Bezirksverband Pfalz	-	5	612	1 002	1 280
30	Insgesamt	603	39 181	266 381	856 605	405 555

EUR je Einwohner						
1	Kreisfreie Städte	-	8,52	75,05	117,38	121,04
2	100 000 - 200 000	-	12,68	77,48	139,71	125,62
3	50 000 - 100 000	-	- 0,27	70,93	80,94	138,06
4	20 000 - 50 000	-	6,78	72,93	96,59	90,76
5	Kreisangehörige Gemeinden, Verbandsgemeinden, Landkreise	0,20	10,26	63,75	247,53	94,63
6	verbandsfreie Gemeinden	-	4,20	51,74	185,18	83,20
7	50 000 - 100 000	-	-	19,24	83,52	45,63
8	20 000 - 50 000	-	12,78	87,27	237,81	92,76
9	10 000 - 20 000	-	0,57	40,79	190,23	93,10
10	5 000 - 10 000	-	2,69	41,26	125,52	50,62
11	Verbandsgemeinden und deren Ortsgemeinden	0,26	4,64	48,80	194,73	69,19
12	20 000 - 50 000	-	4,65	41,09	204,73	83,42
13	10 000 - 20 000	0,43	2,33	50,11	187,12	62,19
14	5 000 - 10 000	-	13,94	56,62	208,37	73,23
15	Ortsgemeinden	0,21	3,37	31,17	147,97	44,47
16	10 000 - 20 000	-	0,13	20,87	253,74	69,34
17	5 000 - 10 000	-	0,03	26,07	167,34	64,84
18	3 000 - 5 000	-	0,12	50,41	123,97	39,95
19	1 000 - 3 000	0,13	3,54	29,23	136,40	40,25
20	unter 1 000	0,56	7,46	29,50	147,22	33,97
21	Verbandsgemeinden	0,05	1,27	17,63	46,76	24,73
22	20 000 - 50 000	-	-	14,14	36,92	28,77
23	10 000 - 20 000	0,08	2,10	17,42	47,73	21,44
24	5 000 - 10 000	-	0,07	24,38	59,57	31,08
25	Landkreise	-	5,71	14,33	54,80	22,50
26	200 000 und mehr	-	0,07	7,80	64,23	11,00
27	100 000 - 200 000	-	8,32	13,36	51,57	22,34
28	unter 100 000	-	0,41	22,77	59,55	31,61
29	Bezirksverband Pfalz	-	0,00	0,44	0,72	0,93
30	Insgesamt	0,15	9,82	66,77	214,72	101,66

**32 Ausgaben und Einnahmen der Gemeinden und Gemeindeverbände 2011 nach Arten,
Gebietskörperschaftsgruppen und Gemeindegrößenklassen**

1. Ausgaben

Lfd. Nr.	Gebietskörperschaftsgruppe Gemeindegrößenklasse / Verbandsgemeindegrößenklasse nach der Zahl der Einwohner	Ausgaben des Vermögenshaushalts			Bruttoausgaben des Verwaltungs- und Vermögens- haushalts	Abzüglich haushalts- technische Ver- rechnungen	Bereinigte Brutto- ausgaben
		Zuweisungen und Zuschüsse für Investitionen	sonstige Ausgaben des Vermögens- haushalts	Brutto- ausgaben des Vermögens- haushalts			

1 000 EUR							
1	Kreisfreie Städte	10 753	18 505	355 517	2 841 706	52 782	2 788 924
2	100 000 - 200 000	7 611	10 082	220 740	1 673 077	34 938	1 638 140
3	50 000 - 100 000	1 636	2 363	69 979	596 786	855	595 931
4	20 000 - 50 000	1 506	6 061	64 798	571 843	16 989	554 853
5	Kreisangehörige Gemeinden,						
	Verbandsgemeinden, Landkreise	48 449	49 402	1 337 110	8 793 276	74 463	8 718 813
6	verbandsfreie Gemeinden	4 661	11 592	218 726	1 183 394	21 265	1 162 128
7	50 000 - 100 000	888	29	10 437	108 619	-	108 619
8	20 000 - 50 000	1 920	4 872	82 612	447 583	10 881	436 702
9	10 000 - 20 000	1 734	5 166	108 111	529 777	8 219	521 558
10	5 000 - 10 000	119	1 525	17 565	97 415	2 165	95 249
11	Verbandsgemeinden und deren						
	Ortsgemeinden	17 570	29 603	794 264	4 131 042	29 948	4 101 094
12	20 000 - 50 000	6 566	5 096	210 098	1 031 808	5 381	1 026 427
13	10 000 - 20 000	10 074	21 100	456 604	2 463 541	19 453	2 444 088
14	5 000 - 10 000	929	3 407	127 562	635 693	5 114	630 579
15	Ortsgemeinden	14 074	26 509	574 948	2 855 388	22 932	2 832 456
16	10 000 - 20 000	265	369	25 389	109 905	1 193	108 712
17	5 000 - 10 000	6 143	10 139	144 099	687 963	10 455	677 509
18	3 000 - 5 000	2 595	1 808	70 770	388 325	2 180	386 145
19	1 000 - 3 000	2 747	7 485	177 740	910 373	5 509	904 865
20	unter 1 000	2 323	6 708	156 951	758 821	3 595	755 226
21	Verbandsgemeinden	3 496	3 094	219 316	1 275 654	7 016	1 268 638
22	20 000 - 50 000	1 995	297	49 736	292 857	1 778	291 080
23	10 000 - 20 000	1 348	2 060	128 413	766 756	3 437	763 319
24	5 000 - 10 000	153	737	41 167	216 041	1 802	214 239
25	Landkreise	26 219	8 206	324 119	3 478 841	23 250	3 455 591
26	200 000 und mehr	2 555	1 488	38 211	481 371	-	481 371
27	100 000 - 200 000	19 998	4 913	217 351	2 293 684	18 295	2 275 389
28	unter 100 000	3 666	1 806	68 557	703 785	4 955	698 830
29	Bezirksverband Pfalz	-	101	3 001	64 732	90	64 642
30	I n s g e s a m t	59 203	68 008	1 695 627	11 699 715	127 335	11 572 379

EUR je Einwohner							
1	Kreisfreie Städte	10,61	18,26	350,86	2 804,51	52,09	2 752,42
2	100 000 - 200 000	13,32	17,65	386,45	2 929,09	61,17	2 867,93
3	50 000 - 100 000	7,18	10,37	307,23	2 620,09	3,75	2 616,34
4	20 000 - 50 000	7,03	28,28	302,37	2 668,46	79,28	2 589,18
5	Kreisangehörige Gemeinden,						
	Verbandsgemeinden, Landkreise	16,28	16,60	449,28	2 954,60	25,02	2 929,58
6	verbandsfreie Gemeinden	7,47	18,57	350,35	1 895,55	34,06	1 861,48
7	50 000 - 100 000	13,83	0,45	162,67	1 692,89	-	1 692,89
8	20 000 - 50 000	10,91	27,67	469,19	2 541,99	61,79	2 480,19
9	10 000 - 20 000	5,56	16,57	346,82	1 699,51	26,37	1 673,14
10	5 000 - 10 000	1,64	21,09	242,81	1 346,61	29,93	1 316,67
11	Verbandsgemeinden und deren						
	Ortsgemeinden	7,47	12,59	337,72	1 756,52	12,73	1 743,79
12	20 000 - 50 000	11,05	8,57	353,51	1 736,13	9,05	1 727,08
13	10 000 - 20 000	7,16	14,99	324,38	1 750,17	13,82	1 736,35
14	5 000 - 10 000	2,66	9,74	364,56	1 816,74	14,61	1 802,12
15	Ortsgemeinden	5,98	11,27	244,47	1 214,11	9,75	1 204,36
16	10 000 - 20 000	3,69	5,13	352,91	1 527,69	16,58	1 511,11
17	5 000 - 10 000	12,41	20,49	291,18	1 390,15	21,13	1 369,03
18	3 000 - 5 000	8,39	5,84	228,67	1 254,76	7,04	1 247,72
19	1 000 - 3 000	3,44	9,36	222,36	1 138,93	6,89	1 132,04
20	unter 1 000	3,43	9,92	232,11	1 122,18	5,32	1 116,87
21	Verbandsgemeinden	1,49	1,32	93,25	542,41	2,98	539,43
22	20 000 - 50 000	3,36	0,50	83,69	492,76	2,99	489,77
23	10 000 - 20 000	0,96	1,46	91,23	544,72	2,44	542,28
24	5 000 - 10 000	0,44	2,11	117,65	617,42	5,15	612,27
25	Landkreise	8,81	2,76	108,91	1 168,91	7,81	1 161,10
26	200 000 und mehr	6,22	3,62	92,94	1 170,82	-	1 170,82
27	100 000 - 200 000	9,93	2,44	107,96	1 139,30	9,09	1 130,21
28	unter 100 000	6,64	3,27	124,26	1 275,57	8,98	1 266,59
29	Bezirksverband Pfalz	-	0,07	2,17	46,80	0,07	46,74
30	I n s g e s a m t	14,84	17,05	425,03	2 932,71	31,92	2 900,79

**32 Ausgaben und Einnahmen der Gemeinden und Gemeindeverbände 2011 nach Arten,
Gebietskörperschaftsgruppen und Gemeindegrößenklassen**
1. Ausgaben

Lfd. Nr.	Gebietskörperschaftsgruppe Gemeindegrößenklasse / Verbandsgemeindegrößenklasse nach der Zahl der Einwohner	Abzüglich Zahlungen				
		von Gemeinden und Gemeindeverbände			von anderen Ebenen des öffentlichen Bereichs	Netto- ausgaben
		insgesamt	Verwaltungs- haushalt	Vermögens- haushalt		
1 000 EUR						
1	Kreisfreie Städte	29 621	29 547	74	795 016	1 964 287
2	100 000 - 200 000	19 062	18 997	65	439 073	1 180 005
3	50 000 - 100 000	6 062	6 060	2	187 403	402 466
4	20 000 - 50 000	4 497	4 490	7	168 540	381 817
5	Kreisangehörige Gemeinden, Verbandsgemeinden, Landkreise	2 156 136	2 126 043	30 093	2 544 226	4 018 451
6	verbandsfreie Gemeinden	96 577	94 147	2 430	148 541	917 010
7	50 000 - 100 000	17 301	17 283	18	19 932	71 386
8	20 000 - 50 000	31 563	30 902	661	46 673	358 467
9	10 000 - 20 000	42 343	40 867	1 476	67 941	411 274
10	5 000 - 10 000	5 371	5 095	275	13 996	75 883
11	Verbandsgemeinden und deren Ortsgemeinden	961 769	936 588	25 181	627 074	2 512 251
12	20 000 - 50 000	239 290	232 288	7 002	147 406	639 731
13	10 000 - 20 000	580 107	566 009	14 098	366 307	1 497 674
14	5 000 - 10 000	142 372	138 291	4 081	113 361	374 846
15	Ortsgemeinden	209 731	196 062	13 670	371 456	2 251 269
16	10 000 - 20 000	6 213	5 065	1 148	14 539	87 961
17	5 000 - 10 000	48 197	45 805	2 392	77 304	552 008
18	3 000 - 5 000	30 420	28 559	1 861	38 039	317 686
19	1 000 - 3 000	73 441	68 514	4 928	111 451	719 972
20	unter 1 000	51 460	48 119	3 341	130 123	573 642
21	Verbandsgemeinden	752 037	740 526	11 511	255 618	260 983
22	20 000 - 50 000	181 275	179 513	1 762	55 393	54 412
23	10 000 - 20 000	456 890	448 654	8 236	155 641	150 788
24	5 000 - 10 000	113 872	112 360	1 513	44 584	55 783
25	Landkreise	1 097 791	1 095 308	2 483	1 768 611	589 189
26	200 000 und mehr	199 165	198 997	168	221 147	61 059
27	100 000 - 200 000	712 653	710 755	1 898	1 170 204	392 532
28	unter 100 000	185 972	185 555	417	377 260	135 598
29	Bezirksverband Pfalz	18 616	18 716	- 100	26 456	19 570
30	I n s g e s a m t	2 204 374	2 174 306	30 067	3 365 698	6 002 308

EUR je Einwohner						
1	Kreisfreie Städte	29,23	29,16	0,07	784,61	1 938,58
2	100 000 - 200 000	33,37	33,26	0,11	768,70	2 065,86
3	50 000 - 100 000	26,61	26,60	0,01	822,76	1 766,96
4	20 000 - 50 000	20,99	20,95	0,03	786,48	1 781,72
5	Kreisangehörige Gemeinden, Verbandsgemeinden, Landkreise	724,48	714,37	10,11	854,88	1 350,23
6	verbandsfreie Gemeinden	154,70	150,80	3,89	237,93	1 468,86
7	50 000 - 100 000	269,64	269,36	0,28	310,65	1 112,60
8	20 000 - 50 000	179,26	175,51	3,75	265,07	2 035,87
9	10 000 - 20 000	135,83	131,10	4,73	217,95	1 319,36
10	5 000 - 10 000	74,24	70,44	3,81	193,47	1 048,96
11	Verbandsgemeinden und deren Ortsgemeinden	408,95	398,24	10,71	266,63	1 068,21
12	20 000 - 50 000	402,63	390,85	11,78	248,03	1 076,42
13	10 000 - 20 000	412,12	402,11	10,02	260,23	1 063,99
14	5 000 - 10 000	406,88	395,22	11,66	323,97	1 071,27
15	Ortsgemeinden	89,18	83,37	5,81	157,94	957,24
16	10 000 - 20 000	86,36	70,40	15,96	202,09	1 222,66
17	5 000 - 10 000	97,39	92,56	4,83	156,21	1 115,43
18	3 000 - 5 000	98,29	92,28	6,01	122,91	1 026,51
19	1 000 - 3 000	91,88	85,72	6,16	139,43	900,73
20	unter 1 000	76,10	71,16	4,94	192,43	848,33
21	Verbandsgemeinden	319,77	314,87	4,89	108,69	110,97
22	20 000 - 50 000	305,01	302,05	2,96	93,20	91,55
23	10 000 - 20 000	324,59	318,74	5,85	110,57	107,12
24	5 000 - 10 000	325,43	321,11	4,32	127,42	159,42
25	Landkreise	368,87	368,03	0,83	594,27	197,97
26	200 000 und mehr	484,42	484,01	0,41	537,89	148,51
27	100 000 - 200 000	353,98	353,04	0,94	581,25	194,97
28	unter 100 000	337,06	336,31	0,76	683,76	245,76
29	Bezirksverband Pfalz	13,46	13,53	- 0,07	19,13	14,15
30	I n s g e s a m t	552,56	545,02	7,54	843,66	1 504,57

**32 Ausgaben und Einnahmen der Gemeinden und Gemeindeverbände 2011 nach Arten,
Gebietskörperschaftsgruppen und Gemeindegrößenklassen**
2. Einnahmen

Lfd. Nr.	Gebietskörperschaftsgruppe Gemeindegrößenklasse / Verbandsgemeindegrößenklasse nach der Zahl der Einwohner	Einnahmen des Verwaltungshaushalts							
		Steuern, allgemeine Zuweisungen							
		zusammen	Steuern und steuer- ähnliche Einnahmen	allgemeine Zulagen und Umlagen					
zusammen	Schlüssel- zuweisungen			Bedarfs- zuweisungen	sonstige allgemeine Zuweisungen	Ausgleichs- leistungen	allgemeine Umlagen		
1 000 EUR									
1	Kreisfreie Städte	1 329 640	1 061 035	268 605	227 056	-	3 125	38 424	-
2	100 000 - 200 000	782 669	661 306	121 363	97 151	-	2 302	21 910	-
3	50 000 - 100 000	280 387	203 892	76 495	68 407	-	560	7 527	-
4	20 000 - 50 000	266 584	195 836	70 748	61 498	-	263	8 987	-
5	Kreisangehörige Gemeinden, Verbandsgemeinden, Landkreise	4 726 770	2 195 574	2 531 196	800 147	-	5 399	136 753	1 588 897
6	verbandsfreie Gemeinden	731 467	654 988	76 479	50 152	-	2 450	22 536	1 340
7	50 000 - 100 000	55 244	47 684	7 560	5 513	-	-	2 047	-
8	20 000 - 50 000	290 963	270 580	20 383	11 486	-	1 374	6 227	1 296
9	10 000 - 20 000	324 234	284 646	39 588	26 873	-	1 076	11 595	43
10	5 000 - 10 000	61 026	52 078	8 948	6 280	-	-	2 667	-
11	Verbandsgemeinden und deren Ortsgemeinden	2 542 939	1 535 845	1 007 095	322 332	-	2 683	80 095	601 985
12	20 000 - 50 000	660 401	416 615	243 786	75 226	-	26	20 222	148 313
13	10 000 - 20 000	1 517 849	917 066	600 783	184 356	-	2 658	48 604	365 166
14	5 000 - 10 000	364 689	202 163	162 525	62 750	-	-	11 269	88 506
15	Ortsgemeinden	1 757 168	1 531 281	225 887	140 305	-	2 556	80 095	2 930
16	10 000 - 20 000	75 833	70 387	5 446	2 667	-	-	2 433	346
17	5 000 - 10 000	425 629	387 706	37 923	19 893	-	236	17 195	599
18	3 000 - 5 000	258 838	235 023	23 815	11 027	-	892	11 285	611
19	1 000 - 3 000	562 079	493 275	68 803	40 197	-	196	27 679	732
20	unter 1 000	434 790	344 890	89 900	66 522	-	1 232	21 503	642
21	Verbandsgemeinden	785 771	4 564	781 207	182 026	-	127	-	599 054
22	20 000 - 50 000	190 127	1 334	188 794	41 477	-	-	-	147 316
23	10 000 - 20 000	475 571	2 890	472 680	108 971	-	127	-	363 583
24	5 000 - 10 000	120 073	340	119 733	31 578	-	-	-	88 155
25	Landkreise	1 452 364	4 741	1 447 623	427 663	-	266	34 121	985 572
26	200 000 und mehr	213 851	280	213 571	32 604	-	-	1 171	179 796
27	100 000 - 200 000	974 493	2 737	971 757	298 969	-	266	28 940	643 582
28	unter 100 000	264 019	1 724	262 295	96 089	-	-	4 011	162 195
29	Bezirksverband Pfalz	32 336	-	32 336	-	-	18 080	-	14 256
30	I n s g e s a m t	6 088 746	3 256 609	2 832 137	1 027 203	-	26 604	175 177	1 603 153
EUR je Einwohner									
1	Kreisfreie Städte	1 312,24	1 047,15	265,09	224,08	-	3,08	37,92	-
2	100 000 - 200 000	1 370,24	1 157,76	212,47	170,08	-	4,03	38,36	-
3	50 000 - 100 000	1 230,99	895,16	335,84	300,33	-	2,46	33,05	-
4	20 000 - 50 000	1 243,99	913,85	330,14	286,98	-	1,23	41,94	-
5	Kreisangehörige Gemeinden, Verbandsgemeinden, Landkreise	1 588,23	737,73	850,50	268,85	-	1,81	45,95	533,88
6	verbandsfreie Gemeinden	1 171,66	1 049,15	122,50	80,33	-	3,92	36,10	2,15
7	50 000 - 100 000	861,01	743,18	117,82	85,92	-	-	31,90	-
8	20 000 - 50 000	1 652,48	1 536,72	115,76	65,23	-	7,80	35,36	7,36
9	10 000 - 20 000	1 040,14	913,14	127,00	86,21	-	3,45	37,20	0,14
10	5 000 - 10 000	843,59	719,90	123,69	86,82	-	-	36,87	-
11	Verbandsgemeinden und deren Ortsgemeinden	1 081,26	653,04	428,22	137,06	-	1,14	34,06	255,96
12	20 000 - 50 000	1 111,20	701,00	410,20	126,58	-	0,04	34,03	249,55
13	10 000 - 20 000	1 078,32	651,51	426,81	130,97	-	1,89	34,53	259,42
14	5 000 - 10 000	1 042,24	577,76	464,48	179,33	-	-	32,20	252,94
15	Ortsgemeinden	747,15	651,10	96,05	59,66	-	1,09	34,06	1,25
16	10 000 - 20 000	1 054,08	978,38	75,70	37,07	-	-	33,82	4,81
17	5 000 - 10 000	860,06	783,43	76,63	40,20	-	0,48	34,74	1,21
18	3 000 - 5 000	836,36	759,41	76,95	35,63	-	2,88	36,47	1,97
19	1 000 - 3 000	703,20	617,12	86,08	50,29	-	0,25	34,63	0,92
20	unter 1 000	642,99	510,04	132,95	98,38	-	1,82	31,80	0,95
21	Verbandsgemeinden	334,11	1,94	332,17	77,40	-	0,05	-	254,72
22	20 000 - 50 000	319,91	2,24	317,67	69,79	-	-	-	247,88
23	10 000 - 20 000	337,86	2,05	335,80	77,42	-	0,09	-	258,30
24	5 000 - 10 000	343,16	0,97	342,18	90,25	-	-	-	251,94
25	Landkreise	488,00	1,59	486,41	143,70	-	0,09	11,47	331,16
26	200 000 und mehr	520,14	0,68	519,46	79,30	-	-	2,85	437,31
27	100 000 - 200 000	484,04	1,36	482,68	148,50	-	0,13	14,37	319,67
28	unter 100 000	478,52	3,13	475,39	174,16	-	-	7,27	293,97
29	Bezirksverband Pfalz	23,38	-	23,38	-	-	13,07	-	10,31
30	I n s g e s a m t	1 526,23	816,32	709,92	257,48	-	6,67	43,91	401,85

**32 Ausgaben und Einnahmen der Gemeinden und Gemeindeverbände 2011 nach Arten,
Gebietskörperschaftsgruppen und Gemeindegrößenklassen**
2. Einnahmen

Lfd. Nr.	Gebietskörperschaftsgruppe Gemeindegrößenklasse / Verbandsgemeindegrößenklasse nach der Zahl der Einwohner	Einnahmen des Verwaltungshaushalts					
		Einnahmen aus Verwaltung und Betrieb					
		zusammen	Gebühren, zweck- gebundene Abgaben	übrige Verwaltungs- und Betriebs- einnahmen	Erstattungen von Ausgaben des Verwaltungs- haushalts	aufgaben- bezogene Leistungs- beteiligungen	Zuweisungen und Zuschüsse für laufende Zwecke
1 000 EUR							
1	Kreisfreie Städte	721 691	114 123	42 138	313 693	74 753	176 984
2	100 000 - 200 000	427 083	68 000	27 014	182 535	45 482	104 052
3	50 000 - 100 000	143 125	23 479	10 574	53 469	18 299	37 305
4	20 000 - 50 000	151 484	22 644	4 550	77 689	10 973	35 628
5	Kreisangehörige Gemeinden, Verbandsgemeinden, Landkreise	2 494 219	271 300	218 893	1 045 425	134 381	824 220
6	verbandsfreie Gemeinden	233 818	42 607	27 803	100 854	49	62 506
7	50 000 - 100 000	31 123	3 227	1 932	18 653	-	7 312
8	20 000 - 50 000	88 537	17 300	8 176	43 586	12	19 463
9	10 000 - 20 000	96 359	19 116	13 815	31 947	32	31 449
10	5 000 - 10 000	17 798	2 964	3 880	6 668	5	4 281
11	Verbandsgemeinden und deren Ortsgemeinden	786 629	131 179	185 096	203 968	1 138	265 248
12	20 000 - 50 000	185 607	32 159	39 470	48 437	170	65 371
13	10 000 - 20 000	469 409	76 691	111 966	119 684	666	160 403
14	5 000 - 10 000	131 613	22 330	33 660	35 847	302	39 474
15	Ortsgemeinden	509 021	77 330	172 719	61 155	489	197 329
16	10 000 - 20 000	12 517	2 006	3 433	1 937	0	5 141
17	5 000 - 10 000	106 178	19 618	23 769	16 733	96	45 962
18	3 000 - 5 000	57 307	8 733	14 146	5 820	60	28 548
19	1 000 - 3 000	161 640	26 723	46 134	19 545	260	68 979
20	unter 1 000	171 379	20 250	85 237	17 120	72	48 700
21	Verbandsgemeinden	277 607	53 850	12 377	142 813	649	67 918
22	20 000 - 50 000	64 059	13 168	3 003	33 655	71	14 162
23	10 000 - 20 000	167 168	32 723	7 363	84 590	368	42 124
24	5 000 - 10 000	46 380	7 958	2 011	24 569	209	11 632
25	Landkreise	1 473 772	97 514	5 994	740 603	133 194	496 467
26	200 000 und mehr	209 672	10 738	549	116 949	18 189	63 247
27	100 000 - 200 000	954 564	67 133	3 231	493 320	73 663	317 217
28	unter 100 000	309 536	19 643	2 214	130 334	41 342	116 003
29	Bezirksverband Pfalz	21 655	7 027	1 146	1 114	84	12 283
30	I n s g e s a m t	3 237 565	392 450	262 177	1 360 232	209 218	1 013 488

EUR je Einwohner							
1	Kreisfreie Städte	712,24	112,63	41,59	309,59	73,77	174,67
2	100 000 - 200 000	747,70	119,05	47,29	319,57	79,63	182,17
3	50 000 - 100 000	628,37	103,08	46,42	234,75	80,34	163,78
4	20 000 - 50 000	706,89	105,67	21,23	362,53	51,20	166,25
5	Kreisangehörige Gemeinden, Verbandsgemeinden, Landkreise	838,07	91,16	73,55	351,27	45,15	276,94
6	verbandsfreie Gemeinden	374,53	68,25	44,53	161,55	0,08	100,12
7	50 000 - 100 000	485,07	50,29	30,10	290,71	-	113,96
8	20 000 - 50 000	502,84	98,25	46,43	247,54	0,07	110,54
9	10 000 - 20 000	309,12	61,32	44,32	102,49	0,10	100,89
10	5 000 - 10 000	246,03	40,98	53,63	92,17	0,08	59,17
11	Verbandsgemeinden und deren Ortsgemeinden	334,48	55,78	78,70	86,73	0,48	112,78
12	20 000 - 50 000	312,30	54,11	66,41	81,50	0,29	109,99
13	10 000 - 20 000	333,48	54,48	79,54	85,03	0,47	113,95
14	5 000 - 10 000	376,13	63,82	96,20	102,45	0,86	112,81
15	Ortsgemeinden	216,44	32,88	73,44	26,00	0,21	83,90
16	10 000 - 20 000	173,99	27,88	47,72	26,93	0,00	71,46
17	5 000 - 10 000	214,55	39,64	48,03	33,81	0,19	92,87
18	3 000 - 5 000	185,17	28,22	45,71	18,80	0,20	92,24
19	1 000 - 3 000	202,22	33,43	57,72	24,45	0,33	86,30
20	unter 1 000	253,44	29,95	126,05	25,32	0,11	72,02
21	Verbandsgemeinden	118,04	22,90	5,26	60,72	0,28	28,88
22	20 000 - 50 000	107,79	22,16	5,05	56,63	0,12	23,83
23	10 000 - 20 000	118,76	23,25	5,23	60,09	0,26	29,93
24	5 000 - 10 000	132,55	22,74	5,75	70,22	0,60	33,24
25	Landkreise	495,20	32,77	2,01	248,85	44,75	166,82
26	200 000 und mehr	509,97	26,12	1,33	284,45	44,24	153,83
27	100 000 - 200 000	474,14	33,35	1,61	245,04	36,59	157,57
28	unter 100 000	561,01	35,60	4,01	236,22	74,93	210,25
29	Bezirksverband Pfalz	15,66	5,08	0,83	0,81	0,06	8,88
30	I n s g e s a m t	811,54	98,37	65,72	340,96	52,44	254,05

**32 Ausgaben und Einnahmen der Gemeinden und Gemeindeverbände 2011 nach Arten,
Gebietskörperschaftsgruppen und Gemeindegrößenklassen**

2. Einnahmen

Lfd. Nr.	Gebietskörperschaftsgruppe Gemeindegrößenklasse / Verbandsgemeindegrößenklasse nach der Zahl der Einwohner	Einnahmen des Verwaltungshaushalts			
		sonstige Finanzeinnahmen			Brutto- einnahmen des Verwaltungs- haushalts
		zusammen	darunter		
			Gewinnanteile, Konzessionsabgaben	Ersatz von sozialen Leistungen	
1 000 EUR					
1	Kreisfreie Städte	197 562	82 040	46 182	2 248 893
2	100 000 - 200 000	115 098	52 206	23 368	1 324 850
3	50 000 - 100 000	48 671	15 582	10 325	472 183
4	20 000 - 50 000	33 793	14 252	12 489	451 861
5	Kreisangehörige Gemeinden, Verbandsgemeinden, Landkreise	374 930	152 910	114 132	7 595 919
6	verbandsfreie Gemeinden	62 598	35 453	5 880	1 027 883
7	50 000 - 100 000	7 035	3 620	946	93 402
8	20 000 - 50 000	23 323	9 644	3 060	402 823
9	10 000 - 20 000	27 735	18 726	1 734	448 329
10	5 000 - 10 000	4 505	3 463	140	83 329
11	Verbandsgemeinden und deren Ortsgemeinden	151 747	91 426	5 101	3 481 315
12	20 000 - 50 000	39 090	21 903	960	885 098
13	10 000 - 20 000	89 111	55 457	3 086	2 076 370
14	5 000 - 10 000	23 546	14 066	1 055	519 847
15	Ortsgemeinden	119 090	89 654	8	2 385 280
16	10 000 - 20 000	4 862	3 363	-	93 212
17	5 000 - 10 000	28 629	22 719	2	560 436
18	3 000 - 5 000	18 717	12 706	1	334 861
19	1 000 - 3 000	35 622	28 097	4	759 341
20	unter 1 000	31 261	22 769	1	637 430
21	Verbandsgemeinden	32 656	1 772	5 093	1 096 035
22	20 000 - 50 000	8 304	425	959	262 491
23	10 000 - 20 000	18 502	959	3 081	661 241
24	5 000 - 10 000	5 850	389	1 054	172 303
25	Landkreise	160 585	26 031	103 150	3 086 721
26	200 000 und mehr	21 299	451	15 300	444 822
27	100 000 - 200 000	106 943	20 501	65 024	2 036 001
28	unter 100 000	32 344	5 078	22 826	605 899
29	Bezirksverband Pfalz	8 953	8 814	-	62 944
30	I n s g e s a m t	581 445	243 763	160 314	9 907 757
EUR je Einwohner					
1	Kreisfreie Städte	194,98	80,97	45,58	2 219,46
2	100 000 - 200 000	201,50	91,40	40,91	2 319,44
3	50 000 - 100 000	213,68	68,41	45,33	2 073,04
4	20 000 - 50 000	157,69	66,50	58,28	2 108,57
5	Kreisangehörige Gemeinden, Verbandsgemeinden, Landkreise	125,98	51,38	38,35	2 552,28
6	verbandsfreie Gemeinden	100,27	56,79	9,42	1 646,45
7	50 000 - 100 000	109,65	56,42	14,74	1 455,73
8	20 000 - 50 000	132,46	54,77	17,38	2 287,78
9	10 000 - 20 000	88,97	60,07	5,56	1 438,23
10	5 000 - 10 000	62,27	47,87	1,94	1 151,90
11	Verbandsgemeinden und deren Ortsgemeinden	64,52	38,87	2,17	1 480,26
12	20 000 - 50 000	65,77	36,85	1,62	1 489,27
13	10 000 - 20 000	63,31	39,40	2,19	1 475,11
14	5 000 - 10 000	67,29	40,20	3,02	1 485,66
15	Ortsgemeinden	50,64	38,12	0,00	1 014,22
16	10 000 - 20 000	67,58	46,74	-	1 295,65
17	5 000 - 10 000	57,85	45,91	0,00	1 132,46
18	3 000 - 5 000	60,48	41,06	0,00	1 082,01
19	1 000 - 3 000	44,57	35,15	0,00	949,98
20	unter 1 000	46,23	33,67	0,00	942,66
21	Verbandsgemeinden	13,89	0,75	2,17	466,04
22	20 000 - 50 000	13,97	0,71	1,61	441,67
23	10 000 - 20 000	13,14	0,68	2,19	469,76
24	5 000 - 10 000	16,72	1,11	3,01	492,42
25	Landkreise	53,96	8,75	34,66	1 037,16
26	200 000 und mehr	51,80	1,10	37,21	1 081,92
27	100 000 - 200 000	53,12	10,18	32,30	1 011,30
28	unter 100 000	58,62	9,20	41,37	1 098,15
29	Bezirksverband Pfalz	6,47	6,37	-	45,51
30	I n s g e s a m t	145,75	61,10	40,19	2 483,52

**32 Ausgaben und Einnahmen der Gemeinden und Gemeindeverbände 2011 nach Arten,
Gebietskörperschaftsgruppen und Gemeindegrößenklassen**

2. Einnahmen

Lfd. Nr.	Gebietskörperschaftsgruppe Gemeindegrößenklasse / Verbandsgemeindegrößenklasse nach der Zahl der Einwohner	Einnahmen des Vermögenshaushalts				
		Zuführung vom Verwaltungs- haushalt	Entnahmen aus Rücklagen	Rückflüsse von Darlehen	Einnahmen aus der Veräußerung von Beteiligungen	Einnahmen aus der Veräußerung von Sachvermögen
1 000 EUR						
1	Kreisfreie Städte	-	-	5 947	1 879	44 035
2	100 000 - 200 000	-	-	5 457	1 531	26 364
3	50 000 - 100 000	-	-	263	- 6	10 562
4	20 000 - 50 000	-	-	226	353	7 108
5	Kreisangehörige Gemeinden, Verbandsgemeinden, Landkreise	3 539	182	11 881	21 284	146 642
6	verbandsfreie Gemeinden	-	-	6 313	3 768	25 452
7	50 000 - 100 000	-	-	51	-	1 178
8	20 000 - 50 000	-	-	4 181	293	4 145
9	10 000 - 20 000	-	-	1 357	3 475	16 456
10	5 000 - 10 000	-	-	724	-	3 673
11	Verbandsgemeinden und deren Ortsgemeinden	3 539	182	4 583	1 196	119 859
12	20 000 - 50 000	-	-	414	168	33 257
13	10 000 - 20 000	3 539	182	3 591	614	71 529
14	5 000 - 10 000	-	-	578	413	15 074
15	Ortsgemeinden	3 027	52	2 111	889	117 514
16	10 000 - 20 000	-	-	104	23	4 722
17	5 000 - 10 000	1 974	-	647	167	32 059
18	3 000 - 5 000	-	-	468	241	16 086
19	1 000 - 3 000	380	37	448	343	39 250
20	unter 1 000	673	15	444	115	25 397
21	Verbandsgemeinden	513	130	2 471	308	2 345
22	20 000 - 50 000	-	-	139	1	630
23	10 000 - 20 000	513	130	2 286	305	1 274
24	5 000 - 10 000	-	-	47	1	442
25	Landkreise	-	-	985	16 319	1 331
26	200 000 und mehr	-	-	40	52	192
27	100 000 - 200 000	-	-	760	16 268	1 020
28	unter 100 000	-	-	186	0	119
29	Bezirksverband Pfalz	-	-	31	-	28
30	I n s g e s a m t	3 539	182	17 859	23 163	190 705

EUR je Einwohner						
1	Kreisfreie Städte	-	-	5,87	1,85	43,46
2	100 000 - 200 000	-	-	9,55	2,68	46,16
3	50 000 - 100 000	-	-	1,16	- 0,02	46,37
4	20 000 - 50 000	-	-	1,06	1,65	33,17
5	Kreisangehörige Gemeinden, Verbandsgemeinden, Landkreise	1,19	0,06	3,99	7,15	49,27
6	verbandsfreie Gemeinden	-	-	10,11	6,04	40,77
7	50 000 - 100 000	-	-	0,79	-	18,36
8	20 000 - 50 000	-	-	23,75	1,67	23,54
9	10 000 - 20 000	-	-	4,35	11,15	52,79
10	5 000 - 10 000	-	-	10,01	-	50,78
11	Verbandsgemeinden und deren Ortsgemeinden	1,50	0,08	1,95	0,51	50,96
12	20 000 - 50 000	-	-	0,70	0,28	55,96
13	10 000 - 20 000	2,51	0,13	2,55	0,44	50,82
14	5 000 - 10 000	-	-	1,65	1,18	43,08
15	Ortsgemeinden	1,29	0,02	0,90	0,38	49,97
16	10 000 - 20 000	-	-	1,45	0,32	65,64
17	5 000 - 10 000	3,99	-	1,31	0,34	64,78
18	3 000 - 5 000	-	-	1,51	0,78	51,98
19	1 000 - 3 000	0,48	0,05	0,56	0,43	49,10
20	unter 1 000	0,99	0,02	0,66	0,17	37,56
21	Verbandsgemeinden	0,22	0,06	1,05	0,13	1,00
22	20 000 - 50 000	-	-	0,23	0,00	1,06
23	10 000 - 20 000	0,36	0,09	1,62	0,22	0,90
24	5 000 - 10 000	-	-	0,13	0,00	1,26
25	Landkreise	-	-	0,33	5,48	0,45
26	200 000 und mehr	-	-	0,10	0,13	0,47
27	100 000 - 200 000	-	-	0,38	8,08	0,51
28	unter 100 000	-	-	0,34	0,00	0,22
29	Bezirksverband Pfalz	-	-	0,02	-	0,02
30	I n s g e s a m t	0,89	0,05	4,48	5,81	47,80

**32 Ausgaben und Einnahmen der Gemeinden und Gemeindeverbände 2011 nach Arten,
Gebietskörperschaftsgruppen und Gemeindegrößenklassen**

2. Einnahmen

Lfd. Nr.	Gebietskörperschaftsgruppe Gemeindegrößenklasse / Verbandsgemeindegrößenklasse nach der Zahl der Einwohner	Einnahmen des Vermögenshaushalts				Brutto- einnahmen des Verwaltungs- und Vermögens- haushalts
		Beiträge und ähnliche Entgelte	Zuweisungen und Zuschüsse für Investitionen	Einnahmen aus Kredit und inneren Darlehen	Brutto- einnahmen des Vermögens- haushalts	
1 000 EUR						
1	Kreisfreie Städte	19 492	99 462	168 873	339 687	2 588 580
2	100 000 - 200 000	8 415	66 144	113 025	220 937	1 545 786
3	50 000 - 100 000	3 699	17 993	24 877	57 389	529 571
4	20 000 - 50 000	7 378	15 325	30 971	61 362	513 222
5	Kreisangehörige Gemeinden, Verbandsgemeinden, Landkreise	105 037	341 674	443 929	1 074 169	8 670 089
6	verbandsfreie Gemeinden	17 742	41 849	56 526	151 650	1 179 534
7	50 000 - 100 000	623	3 892	768	6 512	99 915
8	20 000 - 50 000	3 153	12 043	15 731	39 546	442 369
9	10 000 - 20 000	10 497	22 403	35 361	89 550	537 879
10	5 000 - 10 000	3 468	3 510	4 666	16 042	99 371
11	Verbandsgemeinden und deren Ortsgemeinden	87 059	203 048	247 280	666 748	4 148 062
12	20 000 - 50 000	19 668	52 760	64 132	170 398	1 055 496
13	10 000 - 20 000	56 400	115 392	128 809	380 058	2 456 428
14	5 000 - 10 000	10 991	34 896	54 339	116 291	636 138
15	Ortsgemeinden	85 507	147 684	153 627	510 411	2 895 690
16	10 000 - 20 000	2 193	8 243	7 744	23 029	116 241
17	5 000 - 10 000	18 471	39 227	42 092	134 637	695 072
18	3 000 - 5 000	11 377	16 281	18 598	63 051	397 912
19	1 000 - 3 000	28 599	44 719	51 481	165 257	924 598
20	unter 1 000	24 867	39 215	33 712	124 438	761 868
21	Verbandsgemeinden	1 553	55 364	93 653	156 337	1 252 372
22	20 000 - 50 000	1	10 503	20 664	31 938	294 428
23	10 000 - 20 000	1 543	34 650	50 705	91 405	752 646
24	5 000 - 10 000	9	10 211	22 285	32 995	205 298
25	Landkreise	236	96 777	140 123	255 772	3 342 493
26	200 000 und mehr	-	11 144	1 722	13 148	457 970
27	100 000 - 200 000	180	58 637	102 385	179 249	2 215 250
28	unter 100 000	57	26 996	36 017	63 374	669 273
29	Bezirksverband Pfalz	-	- 65	4 370	4 364	67 308
30	In s g e s a m t	124 529	441 071	617 172	1 418 220	11 325 977

EUR je Einwohner						
1	Kreisfreie Städte	19,24	98,16	166,66	335,24	2 554,70
2	100 000 - 200 000	14,73	115,80	197,88	386,80	2 706,24
3	50 000 - 100 000	16,24	78,99	109,22	251,96	2 325,00
4	20 000 - 50 000	34,43	71,51	144,52	286,34	2 394,91
5	Kreisangehörige Gemeinden, Verbandsgemeinden, Landkreise	35,29	114,80	149,16	360,93	2 913,21
6	verbandsfreie Gemeinden	28,42	67,03	90,54	242,91	1 889,36
7	50 000 - 100 000	9,72	60,66	11,97	101,50	1 557,22
8	20 000 - 50 000	17,91	68,40	89,34	224,60	2 512,38
9	10 000 - 20 000	33,68	71,87	113,44	287,27	1 725,50
10	5 000 - 10 000	47,94	48,52	64,50	221,75	1 373,65
11	Verbandsgemeinden und deren Ortsgemeinden	37,02	86,34	105,14	283,50	1 763,76
12	20 000 - 50 000	33,09	88,77	107,91	286,71	1 775,99
13	10 000 - 20 000	40,07	81,98	91,51	270,00	1 745,11
14	5 000 - 10 000	31,41	99,73	155,29	332,35	1 818,01
15	Ortsgemeinden	36,36	62,80	65,32	217,03	1 231,25
16	10 000 - 20 000	30,49	114,57	107,64	320,10	1 615,75
17	5 000 - 10 000	37,32	79,26	85,05	272,06	1 404,52
18	3 000 - 5 000	36,76	52,61	60,09	203,73	1 285,74
19	1 000 - 3 000	35,78	55,95	64,41	206,75	1 156,73
20	unter 1 000	36,77	57,99	49,86	184,02	1 126,69
21	Verbandsgemeinden	0,66	23,54	39,82	66,47	532,51
22	20 000 - 50 000	0,00	17,67	34,77	53,74	495,41
23	10 000 - 20 000	1,10	24,62	36,02	64,94	534,70
24	5 000 - 10 000	0,03	29,18	63,69	94,30	586,72
25	Landkreise	0,08	32,52	47,08	85,94	1 123,10
26	200 000 und mehr	-	27,10	4,19	31,98	1 113,90
27	100 000 - 200 000	0,09	29,13	50,86	89,04	1 100,34
28	unter 100 000	0,10	48,93	65,28	114,86	1 213,02
29	Bezirksverband Pfalz	-	- 0,05	3,16	3,15	48,66
30	In s g e s a m t	31,22	110,56	154,70	355,50	2 839,02

**32 Ausgaben und Einnahmen der Gemeinden und Gemeindeverbände 2011 nach Arten,
Gebietskörperschaftsgruppen und Gemeindegrößenklassen**

2. Einnahmen

Lfd. Nr.	Gebietskörperschaftsgruppe Gemeindegrößenklasse / Verbandsgemeindegrößenklasse nach der Zahl der Einwohner	Abzüglich haushalts- technische Verrech- nungen	Bereinigte Brutto- einnahmen	Netto- einnahmen	Mehrausgaben (-) / Mehreinnahmen (+)		
					insgesamt	des Verwaltungs- haushalts	des Vermögens- haushalts

1 000 EUR

1	Kreisfreie Städte	52 782	2 535 798	1 711 161	- 253 126	- 237 296	- 15 830
2	100 000 - 200 000	34 938	1 510 849	1 052 714	- 127 291	- 127 488	197
3	50 000 - 100 000	855	528 716	335 251	- 67 215	- 54 624	- 12 590
4	20 000 - 50 000	16 989	496 233	323 196	- 58 620	- 55 184	- 3 436
5	Kreisangehörige Gemeinden,						
	Verbandsgemeinden, Landkreise	74 463	8 595 626	3 895 263	- 123 188	139 753	- 262 940
6	verbandsfreie Gemeinden	21 265	1 158 268	913 150	- 3 860	63 216	- 67 076
7	50 000 - 100 000	-	99 915	62 682	- 8 704	- 4 779	- 3 925
8	20 000 - 50 000	10 881	431 489	353 253	- 5 214	37 852	- 43 066
9	10 000 - 20 000	8 219	529 659	419 376	8 102	26 663	- 18 561
10	5 000 - 10 000	2 165	97 206	77 839	1 956	3 480	- 1 524
11	Verbandsgemeinden und deren						
	Ortsgemeinden	29 948	4 118 114	2 529 272	17 020	144 537	- 127 517
12	20 000 - 50 000	5 381	1 050 114	663 419	23 688	63 388	- 39 700
13	10 000 - 20 000	19 453	2 436 975	1 490 561	- 7 113	69 432	- 76 546
14	5 000 - 10 000	5 114	631 025	375 292	446	11 717	- 11 271
15	Ortsgemeinden	22 932	2 872 759	2 291 571	40 303	104 840	- 64 538
16	10 000 - 20 000	1 193	115 048	94 296	6 335	8 696	- 2 360
17	5 000 - 10 000	10 455	684 618	559 117	7 109	16 571	- 9 462
18	3 000 - 5 000	2 180	395 731	327 273	9 587	17 306	- 7 719
19	1 000 - 3 000	5 509	919 089	734 197	14 225	26 708	- 12 483
20	unter 1 000	3 595	758 273	576 689	3 047	35 560	- 32 513
21	Verbandsgemeinden	7 016	1 245 355	237 700	- 23 283	39 697	- 62 979
22	20 000 - 50 000	1 778	292 651	55 983	1 571	19 369	- 17 798
23	10 000 - 20 000	3 437	749 209	136 678	- 14 110	22 898	- 37 008
24	5 000 - 10 000	1 802	203 496	45 039	- 10 743	- 2 571	- 8 173
25	Landkreise	23 250	3 319 243	452 841	- 136 348	- 68 001	- 68 347
26	200 000 und mehr	-	457 970	37 657	- 23 402	1 661	- 25 063
27	100 000 - 200 000	18 295	2 196 955	314 098	- 78 434	- 40 333	- 38 101
28	unter 100 000	4 955	664 319	101 087	- 34 512	- 29 329	- 5 183
29	Bezirksverband Pfalz	90	67 218	22 146	2 575	1 213	1 363
30	I n s g e s a m t	127 335	11 198 641	5 628 570	- 373 738	- 96 331	- 277 407

EUR je Einwohner

1	Kreisfreie Städte	52,09	2 502,61	1 688,76	- 249,81	- 234,19	- 15,62
2	100 000 - 200 000	61,17	2 645,08	1 843,01	- 222,85	- 223,20	0,34
3	50 000 - 100 000	3,75	2 321,24	1 471,87	- 295,09	- 239,82	- 55,27
4	20 000 - 50 000	79,28	2 315,63	1 508,17	- 273,55	- 257,51	- 16,04
5	Kreisangehörige Gemeinden,						
	Verbandsgemeinden, Landkreise	25,02	2 888,19	1 308,84	- 41,39	46,96	- 88,35
6	verbandsfreie Gemeinden	34,06	1 855,30	1 462,67	- 6,18	101,26	- 107,44
7	50 000 - 100 000	-	1 557,22	976,93	- 135,66	- 74,49	- 61,18
8	20 000 - 50 000	61,79	2 450,58	2 006,25	- 29,61	214,98	- 244,59
9	10 000 - 20 000	26,37	1 699,13	1 345,35	25,99	85,53	- 59,54
10	5 000 - 10 000	29,93	1 343,72	1 076,00	27,04	48,11	- 21,06
11	Verbandsgemeinden und deren						
	Ortsgemeinden	12,73	1 751,03	1 075,45	7,24	61,46	- 54,22
12	20 000 - 50 000	9,05	1 766,93	1 116,27	39,86	106,66	- 66,80
13	10 000 - 20 000	13,82	1 731,29	1 058,93	- 5,05	49,33	- 54,38
14	5 000 - 10 000	14,61	1 803,40	1 072,54	1,27	33,49	- 32,21
15	Ortsgemeinden	9,75	1 221,50	974,38	17,14	44,58	- 27,44
16	10 000 - 20 000	16,58	1 599,17	1 310,73	88,06	120,87	- 32,81
17	5 000 - 10 000	21,13	1 383,39	1 129,80	14,37	33,48	- 19,12
18	3 000 - 5 000	7,04	1 278,69	1 057,49	30,98	55,92	- 24,94
19	1 000 - 3 000	6,89	1 149,84	918,53	17,80	33,41	- 15,62
20	unter 1 000	5,32	1 121,37	852,84	4,51	52,59	- 48,08
21	Verbandsgemeinden	2,98	529,53	101,07	- 9,90	16,88	- 26,78
22	20 000 - 50 000	2,99	492,42	94,20	2,64	32,59	- 29,95
23	10 000 - 20 000	2,44	532,26	97,10	- 10,02	16,27	- 26,29
24	5 000 - 10 000	5,15	581,57	128,72	- 30,70	- 7,35	- 23,36
25	Landkreise	7,81	1 115,29	152,16	- 45,81	- 22,85	- 22,97
26	200 000 und mehr	-	1 113,90	91,59	- 56,92	4,04	- 60,96
27	100 000 - 200 000	9,09	1 091,25	156,02	- 38,96	- 20,03	- 18,93
28	unter 100 000	8,98	1 204,04	183,21	- 62,55	- 53,16	- 9,39
29	Bezirksverband Pfalz	0,07	48,60	16,01	1,86	0,88	0,99
30	I n s g e s a m t	31,92	2 807,10	1 410,88	- 93,68	- 24,15	- 69,54

**33 Ausgaben und Einnahmen der Gemeinden und Gemeindeverbände 2011
nach Arten und Verwaltungsbezirken**
1. Ausgaben

Verwaltungsbezirk	Gem.- Schl.- Nr.	Ausgaben des Verwaltungshaushalts								
		Personal- ausgaben	sächlicher Verwaltungs- und Betriebsaufwand				Zuweisungen und Zuschüsse			
			zu- sammen	Ver- waltungs- und Betriebs- ausgaben	Erstattungen von Ausgaben des Verwaltungs- haushalts	kalkula- torische Kosten	zu- sammen	Zuweisungen und sonstige Zuschüsse für laufende Zwecke	Leistungen der Sozial- und Jugendhilfe	Leistungen an Kriegsopfer und sonstige soziale Leistungen
1 000 EUR										
Kreisfreie Städte										
Frankenthal (Pfalz), St.	311	30 310	23 362	21 657	1 706	-	33 232	3 154	20 134	9 944
Kaiserslautern, St.	312	80 662	47 799	45 151	2 648	-	103 894	21 626	54 843	27 418
Koblenz, St.	111	78 668	69 742	56 553	13 189	-	106 141	25 313	56 723	23 911
Landau i. d. Pf., St.	313	29 910	26 399	14 466	11 933	-	38 748	12 198	20 882	5 665
Ludwigshafen a. Rh., St.	314	132 421	115 132	91 951	23 181	-	137 056	9 351	83 059	44 646
Mainz, St.	315	132 108	68 832	60 381	8 451	-	227 969	94 250	97 355	36 143
Neustadt a. d. Weinstr., St.	316	30 675	23 863	21 458	2 404	-	36 235	4 603	22 530	9 086
Pirmasens, St.	317	35 167	25 260	17 824	7 436	-	45 811	5 809	28 931	11 072
Speyer, St.	318	37 205	32 145	19 373	12 772	-	46 878	10 952	25 588	10 339
Trier, St.	211	76 450	87 897	51 553	36 344	-	112 232	33 370	62 044	16 819
Worms, St. ¹⁾	319	41 560	40 523	33 281	7 241	-	74 613	11 502	45 534	17 577
Zweibrücken, St.	320	22 584	18 137	17 067	1 070	-	31 568	8 800	16 760	5 999
Landkreise ¹⁾										
Ahrweiler	131	60 232	89 454	44 711	44 744	-	87 491	27 627	47 164	12 616
Altenkirchen (Ww.)	132	67 088	62 377	44 350	18 027	-	89 473	27 321	45 230	16 923
Alzey-Worms	331	62 648	54 000	42 958	11 043	-	87 683	29 461	44 991	13 232
Bad Dürkheim	332	80 813	77 797	47 386	30 411	-	95 449	37 001	46 104	12 345
Bad Kreuznach	133	90 479	87 836	54 415	33 422	-	129 951	33 356	68 421	28 174
Bad Kreuznach, gr. kr. St.		22 052	20 332	8 738	11 595	-	14 557	4 387	9 192	979
Bernkastel-Wittlich	231	67 531	88 725	49 735	38 990	-	88 904	32 116	46 449	10 201
Birkenfeld	134	52 910	52 461	30 448	22 014	-	73 069	18 128	40 282	14 659
Idar-Oberstein, gr. kr. St.		14 814	13 104	6 831	6 273	-	9 863	3 263	5 883	717
Cochem-Zell	135	37 081	49 887	32 575	16 483	829	49 134	19 026	24 303	5 805
Donnersbergkreis	333	47 110	43 699	32 350	11 349	-	54 510	18 378	26 096	10 036
Eifelkreis Bitburg-Prüm	232	54 422	57 108	40 451	16 656	-	68 529	24 501	37 870	6 081
Germersheim	334	74 683	71 132	44 725	26 407	-	84 950	32 579	37 211	15 160
Kaiserslautern	335	67 857	52 698	38 408	14 291	-	80 222	27 525	38 256	14 441
Kusel	336	49 810	39 497	29 881	9 616	-	56 323	17 712	29 081	9 530
Mainz-Bingen	339	129 094	125 330	82 457	42 873	-	155 078	51 922	72 842	30 075
Bingen am Rhein, gr. kr. St.		13 241	10 345	8 831	1 514	-	3 021	1 342	1 679	0
Ingelheim am Rhein, gr. kr. St.		15 847	13 306	12 621	685	-	3 822	2 472	1 267	24
Mayen-Koblenz	137	116 283	114 704	73 443	41 260	-	172 703	52 346	82 553	37 803
Andernach, gr. kr. St.		15 108	14 520	7 287	7 233	-	11 468	6 947	3 978	543
Mayen, gr. kr. St.		12 167	8 933	6 028	2 905	-	7 843	3 210	4 243	391
Neuwied	138	85 701	102 467	76 376	26 091	-	147 806	44 322	73 174	30 305
Neuwied, gr. kr. St.		24 543	35 254	20 964	14 290	-	13 951	2 101	9 537	2 312
Rhein-Hunsrück-Kreis	140	55 391	75 371	48 425	26 947	-	68 872	22 130	37 245	9 497
Rhein-Lahn-Kreis	141	63 356	78 704	45 822	32 882	-	95 751	30 732	51 124	13 843
Lahnstein, gr. kr. St.		6 624	7 140	4 254	2 886	-	1 445	153	1 158	134
Rhein-Pfalz-Kreis	338	72 364	77 341	52 207	25 134	-	91 903	37 352	38 401	16 150
Südliche Weinstraße	337	54 300	52 572	41 281	11 292	-	78 613	29 168	39 778	9 095
Südwestpfalz	340	57 276	45 246	34 898	10 348	-	81 110	27 853	31 036	22 208
Trier-Saarburg	235	68 926	69 879	52 960	16 919	-	97 921	41 065	47 291	9 565
Vulkaneifel	233	36 973	44 139	33 233	10 906	-	59 229	14 975	27 498	16 609
Westerwaldkreis	143	95 532	102 796	76 481	26 316	-	111 786	44 731	48 592	18 462
Bezirksverband Pfalz		43 912	10 957	10 864	93	-	5 705	5 705	-	-
I n s g e s a m t		2 419 492	2 305 272	1 611 554	692 888	829	3 206 545	987 960	1 615 375	601 434
Kreisfreie Städte		727 719	579 091	450 716	128 375	-	994 379	240 927	534 384	218 618
Landkreise ¹⁾		1 647 861	1 715 223	1 149 973	564 421	829	2 206 460	741 328	1 080 991	382 816
große kreisangehörige Städte		124 395	122 935	75 554	47 381	-	65 971	23 875	36 937	5 099

1) Einbezogen sind die Landkreise, die verbandsfreien Gemeinden und die Verbandsgemeinden mit ihren Ortsgemeinden.

33 Ausgaben und Einnahmen der Gemeinden und Gemeindeverbände 2011
nach Arten und Verwaltungsbezirken
1. Ausgaben

Verwaltungsbezirk	Gem.- Schl.- Nr.	Ausgaben des Verwaltungshaushalts				Bruttoausgaben des Verwaltungshaushalts	
		sonstige Finanzausgaben					
		zusammen	darunter				
			Zinsausgaben	allgemeine Zuweisungen und Umlagen	Zuführung zum Vermögens- haushalt		
1 000 EUR						EUR je Einw.	
Kreisfreie Städte							
Frankenthal (Pfalz), St.	311	6 128	4 588	913	-	93 033	2 006,40
Kaiserslautern, St.	312	35 177	18 164	2 256	-	267 532	2 776,50
Koblenz, St.	111	17 714	11 176	4 425	-	272 266	2 523,86
Landau i. d. Pf., St.	313	2 888	1 957	851	-	97 945	2 260,96
Ludwigshafen a. Rh., St.	314	45 812	35 080	9 585	-	430 422	2 729,36
Mainz, St.	315	28 716	23 215	1 737	-	457 625	2 286,92
Neustadt a. d. Weinstr., St.	316	4 296	3 261	959	-	95 068	1 820,95
Pirmasens, St.	317	7 154	6 258	838	-	113 392	2 775,07
Speyer, St.	318	6 328	4 581	1 586	-	122 556	2 472,03
Trier, St.	211	15 444	14 150	824	-	292 024	2 767,74
Worms, St. ¹⁾	319	7 511	6 539	695	-	164 207	2 073,09
Zweibrücken, St.	320	7 829	3 985	687	-	80 119	2 344,65
Landkreise ¹⁾							
Ahrweiler	131	60 374	5 854	54 304	-	297 552	2 362,44
Altenkirchen (Ww.)	132	86 889	9 893	75 208	-	305 827	2 343,93
Alzey-Worms	331	76 402	9 724	66 083	-	280 733	2 243,12
Bad Dürkheim	332	81 008	12 450	67 898	-	335 067	2 557,96
Bad Kreuznach	133	89 397	11 262	76 796	-	397 663	2 554,74
Bad Kreuznach, gr. kr. St.		20 868	3 996	15 769	-	77 810	1 797,92
Bernkastel-Wittlich	231	71 969	7 692	64 115	-	317 129	2 849,16
Birkenfeld	134	47 670	8 145	38 670	-	226 110	2 733,40
Idar-Oberstein, gr. kr. St.		13 205	3 624	9 504	-	50 985	1 754,67
Cochem-Zell	135	42 908	4 004	35 190	3 539	179 010	2 790,22
Donnersbergkreis	333	60 067	11 948	47 592	-	205 387	2 702,49
Eifelkreis Bitburg-Prüm	232	62 951	8 790	53 896	-	243 009	2 537,59
Germersheim	334	69 929	5 165	62 683	-	300 694	2 425,48
Kaiserslautern	335	74 664	12 633	61 388	-	275 442	2 619,07
Kusel	336	49 307	9 847	39 411	-	194 937	2 679,55
Mainz-Bingen	339	177 889	8 745	166 876	-	587 392	2 925,05
Bingen am Rhein, gr. kr. St.		20 217	1 697	18 435	-	46 825	1 967,09
Ingelheim am Rhein, gr. kr. St.		64 811	305	62 463	-	97 786	4 077,97
Mayen-Koblenz	137	125 958	17 873	107 629	-	529 648	2 518,20
Andernach, gr. kr. St.		14 341	2 112	12 191	-	55 438	1 904,50
Mayen, gr. kr. St.		11 098	2 537	8 531	-	40 041	2 151,22
Neuwied	138	113 701	10 840	102 173	-	449 675	2 489,28
Neuwied, gr. kr. St.		24 434	2 938	21 157	-	98 181	1 530,21
Rhein-Hunsrück-Kreis	140	64 603	4 424	59 726	-	264 237	2 583,31
Rhein-Lahn-Kreis	141	72 983	8 494	63 937	-	310 794	2 523,75
Lahnstein, gr. kr. St.		8 114	2 179	5 787	-	23 323	1 317,00
Rhein-Pfalz-Kreis	338	74 425	6 914	63 068	-	316 033	2 149,20
Südliche Weinstraße	337	68 461	5 390	62 975	-	253 946	2 346,64
Südwestpfalz	340	56 943	3 989	52 727	-	240 575	2 444,42
Trier-Saarburg	235	81 786	10 564	70 893	-	318 511	2 223,52
Vulkaneifel	233	45 304	5 857	39 363	-	185 645	2 997,42
Westerwaldkreis	143	131 037	6 234	123 616	-	441 151	2 205,96
Bezirksverband Pfalz		1 158	1 158	-	-	61 732	44,63
I n s g e s a m t		2 072 780	340 844	1 681 572	3 539	10 004 088	2 507,67
Kreisfreie Städte		184 999	132 954	25 356	-	2 486 189	2 453,65
Landkreise ¹⁾		1 886 623	206 732	1 656 216	3 539	7 456 167	2 505,32
große kreisangehörige Städte		177 088	19 388	153 838	-	490 389	1 963,83

1) Einbezogen sind die Landkreise, die verbandsfreien Gemeinden und die Verbandsgemeinden mit ihren Ortsgemeinden.

**33 Ausgaben und Einnahmen der Gemeinden und Gemeindeverbände 2011
nach Arten und Verwaltungsbezirken**
1. Ausgaben

Verwaltungsbezirk	Gem.- Schl.- Nr.	Ausgaben des Vermögenshaushalts							Brutto- ausgaben des Verwaltungs- und Vermögens- haushalts	Abzüglich haushalts- technische Verrechnungen
		Zu- führungen an Rücklagen	Ver- mögens- erwerb	Bau- maß- nahmen	Tilgung von Kredit- en, Rück- zahlung innerer Darlehen	Zu- weisungen und Zuschüsse für Investi- tionen	Bruttoausgaben des Vermögenshaushalts			
								1 000 EUR		
Kreisfreie Städte										
Frankenthal (Pfalz), St.	311	-	10 837	-	1 852	-	14 413	310,83	107 445	77
Kaiserslautern, St.	312	-	11 402	-	24 793	1 636	37 775	392,03	305 307	-
Koblenz, St.	111	-	3 809	39 470	23 952	-	72 097	668,33	344 363	2 201
Landau i. d. Pf., St.	313	-	1 056	2 661	6 455	-	14 892	343,77	112 837	-
Ludwigshafen a. Rh., St.	314	-	6 249	23 777	18 837	-	55 335	350,89	485 757	-
Mainz, St.	315	-	30 465	10	13 542	6 368	56 333	281,52	513 958	1 121
Neustadt a. d. Weinstr., St.	316	-	954	4 509	3 417	-	8 983	172,06	104 051	855
Pirmasens, St.	317	-	1 321	9 221	5 814	-	16 936	414,48	130 328	5 470
Speyer, St.	318	-	1 385	5 107	2 397	-	9 224	186,05	131 780	11 443
Trier, St.	211	-	3 731	16 543	15 421	1 243	36 974	350,44	328 999	31 616
Worms, St. ¹⁾	319	-	3 801	13 928	3 237	-	23 221	293,16	187 428	-
Zweibrücken, St.	320	-	1 031	3 710	2 932	1 506	9 333	273,13	89 452	-
Landkreise ¹⁾										
Ahrweiler	131	-	4 696	26 671	5 334	2 270	39 481	313,46	337 033	1 215
Altenkirchen (Ww.)	132	-	6 301	40 318	11 867	2 385	78 457	601,31	384 284	277
Alzey-Worms	331	-	5 419	27 516	17 009	1 415	51 767	413,63	332 500	1 644
Bad Dürkheim	332	-	5 112	25 119	19 650	896	56 008	427,58	391 075	3 363
Bad Kreuznach	133	-	12 059	26 654	16 217	612	57 520	369,53	455 183	5 117
Bad Kreuznach, gr. kr. St.		-	2 100	4 204	9 703	-	16 903	390,56	94 713	4 861
Bernkastel-Wittlich	231	-	20 499	34 268	8 497	968	67 014	602,07	384 143	9 213
Birkenfeld	134	-	3 803	15 516	6 490	376	27 687	334,70	253 797	-
Idar-Oberstein, gr. kr. St.		-	498	2 169	2 361	-	5 286	181,91	56 271	-
Cochem-Zell	135	603	3 636	14 632	5 914	1 457	26 924	419,66	205 934	10 442
Donnersbergkreis	333	-	5 731	17 898	21 780	427	46 554	612,57	251 941	1 878
Eifelkreis Bitburg-Prüm	232	-	4 615	37 301	9 863	478	58 250	608,26	301 259	5 468
Germersheim	334	-	6 150	31 187	9 955	1 004	57 503	463,83	358 197	845
Kaiserslautern	335	-	7 649	19 931	10 579	2 698	41 692	396,43	317 134	578
Kusel	336	-	7 168	17 978	9 447	2 104	37 474	515,11	232 411	4
Mainz-Bingen	339	-	21 410	72 987	24 551	3 666	129 339	644,07	716 730	1 362
Bingen am Rhein, gr. kr. St.		-	2 875	3 981	2 347	204	9 769	410,37	56 593	-
Ingelheim am Rhein, gr. kr. St.		-	7 524	22 643	17	961	36 085	1 504,88	133 871	-
Mayen-Koblenz	137	-	8 330	36 512	18 455	3 660	70 489	335,14	600 137	7 760
Andernach, gr. kr. St.		-	710	2 346	1 512	633	5 868	201,58	61 306	4 864
Mayen, gr. kr. St.		-	204	2 413	1 787	-	4 525	243,12	44 566	1 940
Neuwied	138	-	8 385	27 382	12 589	3 153	52 454	290,37	502 129	51
Neuwied, gr. kr. St.		-	1 235	5 359	2 928	888	10 437	162,67	108 619	-
Rhein-Hunsrück-Kreis	140	-	8 697	34 919	5 277	2 084	51 063	499,22	315 300	674
Rhein-Lahn-Kreis	141	-	7 011	38 570	7 806	1 739	56 400	457,99	367 195	10 436
Lahnstein, gr. kr. St.		-	350	4 472	1 162	-	6 064	342,44	29 387	-
Rhein-Pfalz-Kreis	338	-	9 269	25 588	12 181	2 304	53 340	362,74	369 373	4 646
Südliche Weinstraße	337	-	6 534	28 086	6 251	2 435	46 562	430,27	300 508	508
Südwestpfalz	340	-	11 031	18 480	3 452	1 791	36 672	372,62	277 247	1 237
Trier-Saarburg	235	-	5 337	62 775	19 071	6 008	98 653	688,69	417 163	953
Vulkaneifel	233	-	3 563	20 548	8 678	465	34 680	559,94	220 325	2 479
Westerwaldkreis	143	-	7 325	35 830	10 713	4 056	61 126	305,66	502 278	4 315
Bezirksverband Pfalz		-	612	1 002	1 280	-	3 001	2,17	64 732	90
I n s g e s a m t		603	266 381	856 605	405 555	59 203	1 695 627	425,03	11 699 715	127 335
Kreisfreie Städte		-	76 040	118 936	122 650	10 753	355 517	350,86	2 841 706	52 782
Landkreise ¹⁾		603	189 729	736 667	281 625	48 449	1 337 110	449,28	8 793 276	74 463
große kreisangehörige Städte		-	15 495	47 587	21 815	2 686	94 937	380,19	585 326	11 666

1) Einbezogen sind die Landkreise, die verbandsfreien Gemeinden und die Verbandsgemeinden mit ihren Ortsgemeinden.

**33 Ausgaben und Einnahmen der Gemeinden und Gemeindeverbände 2011
nach Arten und Verwaltungsbezirken**
1. Ausgaben

Verwaltungsbezirk	Gem.- Schl.- Nr.	Bereinigte Bruttoausgaben		Abzüglich Zahlungen			Nettoausgaben	
				von Gemeinden und Gemeindeverbänden		von anderen Ebenen des öffentlichen Bereichs		
				insgesamt	Verwaltungs- haushalt			
		1 000 EUR	EUR je Einw.	1 000 EUR		EUR je Einw.		
Kreisfreie Städte								
Frankenthal (Pfalz), St.	311	107 369	2 315,58	1 228	1 228	33 482	72 659	1 567,00
Kaiserslautern, St.	312	305 307	3 168,53	5 368	5 366	88 465	211 474	2 194,72
Koblenz, St.	111	342 163	3 171,79	3 456	3 408	94 754	243 953	2 261,40
Landau i. d. Pf., St.	313	112 837	2 604,73	1 110	1 103	31 985	79 743	1 840,78
Ludwigshafen a. Rh., St.	314	485 757	3 080,24	8 215	8 215	113 571	363 971	2 307,98
Mainz, St.	315	512 837	2 562,84	5 246	5 246	129 337	378 254	1 890,28
Neustadt a. d. Weinstr., St.	316	103 196	1 976,63	299	299	35 017	67 880	1 300,18
Pirmasens, St.	317	124 858	3 055,68	949	949	44 580	79 329	1 941,43
Speyer, St.	318	120 337	2 427,28	719	719	30 668	88 950	1 794,19
Trier, St.	211	297 383	2 818,52	2 145	2 128	101 410	193 827	1 837,05
Worms, St. ¹⁾	319	187 428	2 366,25	395	395	63 921	123 112	1 554,27
Zweibrücken, St.	320	89 452	2 617,78	492	492	27 824	61 136	1 789,13
Landkreise ¹⁾								
Ahrweiler	131	335 818	2 666,26	78 629	78 169	111 286	145 903	1 158,41
Altenkirchen (Ww.)	132	384 007	2 943,13	104 296	102 152	107 595	172 117	1 319,15
Alzey-Worms	331	330 856	2 643,61	83 001	82 280	94 120	153 734	1 228,37
Bad Dürkheim	332	387 712	2 959,86	90 376	89 293	110 297	187 039	1 427,89
Bad Kreuznach	133	450 066	2 891,40	111 683	110 793	129 050	209 333	1 344,83
Bad Kreuznach, gr. kr. St.		89 851	2 076,15	11 803	11 758	13 746	64 303	1 485,81
Bernkastel-Wittlich	231	374 930	3 368,46	83 145	81 727	114 567	177 218	1 592,17
Birkenfeld	134	253 797	3 068,10	54 454	53 813	85 813	113 529	1 372,43
Idar-Oberstein, gr. kr. St.		56 271	1 936,58	5 894	5 760	8 396	41 980	1 444,76
Cochem-Zell	135	195 492	3 047,13	46 769	46 242	61 557	87 167	1 358,67
Donnersbergkreis	333	250 063	3 290,35	63 381	62 978	68 421	118 262	1 556,10
Eifelkreis Bitburg-Prüm	232	295 791	3 088,75	69 854	68 685	99 657	126 281	1 318,66
Germersheim	334	357 352	2 882,49	83 858	81 938	97 693	175 800	1 418,05
Kaiserslautern	335	316 556	3 010,00	80 978	80 101	89 429	146 149	1 389,67
Kusel	336	232 407	3 194,60	54 746	53 123	72 188	105 473	1 449,80
Mainz-Bingen	339	715 369	3 562,34	196 651	194 912	148 424	370 293	1 843,96
Bingen am Rhein, gr. kr. St.		56 593	2 377,46	1 514	1 280	3 985	51 095	2 146,47
Ingelheim am Rhein, gr. kr. St.		133 871	5 582,85	6 160	6 062	5 367	122 344	5 102,11
Mayen-Koblenz	137	592 377	2 816,44	145 231	143 425	161 461	285 685	1 358,29
Andernach, gr. kr. St.		56 442	1 938,97	1 644	1 541	7 950	46 848	1 609,40
Mayen, gr. kr. St.		42 626	2 290,10	4 604	4 418	5 516	32 506	1 746,40
Neuwied	138	502 078	2 779,36	136 988	135 148	137 993	227 097	1 257,15
Neuwied, gr. kr. St.		108 619	1 692,89	17 301	17 283	19 932	71 386	1 112,60
Rhein-Hunsrück-Kreis	140	314 626	3 075,95	76 076	74 426	99 545	139 005	1 358,99
Rhein-Lahn-Kreis	141	356 759	2 896,99	81 503	80 972	113 821	161 436	1 310,91
Lahnstein, gr. kr. St.		29 387	1 659,44	1 088	1 063	5 797	22 503	1 270,69
Rhein-Pfalz-Kreis	338	364 727	2 480,34	77 361	76 430	104 949	182 417	1 240,54
Südliche Weinstraße	337	300 001	2 772,21	74 817	74 173	97 916	127 267	1 176,04
Südwestpfalz	340	276 010	2 804,47	67 123	66 419	98 326	110 560	1 123,37
Trier-Saarburg	235	416 211	2 905,57	98 598	95 234	133 248	184 364	1 287,05
Vulkaneifel	233	217 846	3 517,34	50 821	50 278	70 816	96 209	1 553,39
Westerwaldkreis	143	497 963	2 490,04	145 797	143 331	136 053	216 113	1 080,66
Bezirksverband Pfalz		64 642	46,74	18 616	18 716	26 456	19 570	14,15
I n s g e s a m t		11 572 379	2 900,79	2 204 374	2 174 306	3 365 698	6 002 308	1 504,57
Kreisfreie Städte		2 788 924	2 752,42	29 621	29 547	795 016	1 964 287	1 938,58
Landkreise ¹⁾		8 718 813	2 929,58	2 156 136	2 126 043	2 544 226	4 018 451	1 350,23
große kreisangehörige Städte		573 660	2 297,30	50 008	49 165	70 688	452 964	1 813,95

1) Einbezogen sind die Landkreise, die verbandsfreien Gemeinden und die Verbandsgemeinden mit ihren Ortsgemeinden.

**33 Ausgaben und Einnahmen der Gemeinden und Gemeindeverbände 2011
nach Arten und Verwaltungsbezirken
2. Einnahmen**

Verwaltungsbezirk	Gem.- Schl.- Nr.	Einnahmen des Verwaltungshaushalts								
		Steuern, allgemeine Zuweisungen						Einnahmen aus Verwaltung und Betrieb		
		zusammen	Steuern und steuer-ähnliche Ein- nahmen	allgemeine Zuweisungen und Umlagen				zusammen	Gebühren, zweck- gebundene Abgaben	
				zu- sammen	Schlüssel- zu- weisungen	Bedarfszu- weisungen, sonstige allgemeine Zu- weisungen	Ausgleichs- leistungen			allgemeine Umlagen
1 000 EUR										

Kreisfreie Städte

Frankenthal (Pfalz), St.	311	56 452	41 932	14 520	11 479	-	3 042	-	20 227	4 307
Kaiserslautern, St.	312	125 465	91 519	33 947	31 430	-	2 517	-	67 473	11 808
Koblenz, St.	111	168 108	144 972	23 136	17 206	-	5 931	-	67 240	11 263
Landau i. d. Pf., St.	313	54 367	42 207	12 160	10 594	-	1 566	-	32 028	4 721
Ludwigshafen a. Rh., St.	314	266 304	246 986	19 318	14 074	-	5 244	-	95 859	15 093
Mainz, St.	315	236 556	193 271	43 285	33 278	1 970	8 037	-	100 931	21 066
Neustadt a. d. Weinstr., St.	316	57 477	42 610	14 867	12 546	-	2 321	-	23 458	6 224
Pirmasens, St.	317	48 736	31 990	16 747	15 346	-	1 400	-	33 314	4 423
Speyer, St.	318	69 742	55 838	13 905	11 952	-	1 953	-	39 823	6 007
Trier, St.	211	111 701	76 077	35 624	32 593	332	2 699	-	117 570	20 577
Worms, St. ¹⁾	319	97 444	69 763	27 681	24 431	560	2 690	-	33 895	5 446
Zweibrücken, St.	320	37 287	23 870	13 416	12 127	263	1 026	-	15 119	3 186

Landkreise ¹⁾

Ahrweiler	131	179 487	85 380	94 106	34 570	1 619	4 452	53 467	104 549	11 048
Altenkirchen (Ww.)	132	197 802	81 848	115 954	40 005	-	3 984	71 965	87 001	7 337
Alzey-Worms	331	189 078	90 673	98 405	29 847	-	4 893	63 666	79 680	10 440
Bad Dürkheim	332	194 194	91 461	102 733	30 695	1 076	5 934	65 028	113 958	13 560
Bad Kreuznach	133	259 210	112 765	146 445	47 025	3	26 567	72 849	103 209	13 802
Bad Kreuznach, gr. kr. St.		52 411	47 185	5 226	3 893	-	1 333	-	29 004	3 975
Bernkastel-Wittlich	231	175 829	80 503	95 326	30 679	26	3 829	60 792	128 830	14 688
Birkenfeld	134	125 581	53 734	71 847	31 252	-	2 754	37 841	73 819	7 601
Idar-Oberstein, gr. kr. St.		29 635	25 925	3 710	2 871	-	839	-	14 512	2 462
Cochem-Zell	135	96 437	36 998	59 439	22 534	501	2 079	34 325	75 751	11 407
Donnersbergkreis	333	130 607	57 301	73 307	23 614	-	3 672	46 021	59 052	6 805
Eifelkreis Bitburg-Prüm	232	152 965	61 302	91 663	37 344	-	2 362	51 957	86 163	10 463
Germersheim	334	195 600	99 368	96 232	31 424	-	4 798	60 011	90 128	11 834
Kaiserslautern	335	163 027	65 284	97 743	34 934	23	3 582	59 204	77 829	9 448
Kusel	336	105 316	36 076	69 240	28 963	-	2 285	37 992	59 973	6 379
Mainz-Bingen	339	432 129	253 299	178 830	18 278	56	9 162	151 335	169 890	19 038
Bingen am Rhein, gr. kr. St.		32 703	31 273	1 430	245	45	943	197	6 263	2 130
Ingelheim am Rhein, gr. kr. St.		114 168	111 656	2 511	246	-	1 238	1 028	10 154	1 945
Mayen-Koblenz	137	327 790	168 125	159 665	46 803	8	8 468	104 385	163 883	16 857
Andernach, gr. kr. St.		37 205	34 455	2 750	1 740	-	939	72	16 897	3 171
Mayen, gr. kr. St.		23 706	21 817	1 888	1 264	-	616	8	13 174	2 077
Neuwied	138	290 983	148 317	142 666	36 115	118	8 770	97 662	135 870	13 991
Neuwied, gr. kr. St.		55 244	47 684	7 560	5 513	-	2 047	-	31 123	3 227
Rhein-Hunsrück-Kreis	140	164 404	74 651	89 753	28 019	-	3 797	57 938	100 352	11 542
Rhein-Lahn-Kreis	141	190 638	86 476	104 162	36 778	102	4 594	62 688	104 787	11 690
Lahnstein, gr. kr. St.		17 744	15 522	2 222	1 558	-	665	-	3 546	992
Rhein-Pfalz-Kreis	338	209 540	111 004	98 536	30 835	-	6 716	60 984	98 112	10 832
Südliche Weinstraße	337	164 971	71 480	93 491	27 602	-	5 556	60 333	78 071	9 848
Südwestpfalz	340	145 872	56 026	89 846	32 504	1 867	4 932	50 543	68 395	7 001
Trier-Saarburg	235	198 583	73 212	125 370	52 018	-	4 120	69 232	108 292	12 982
Vulkaneifel	233	102 883	41 578	61 305	20 751	-	2 152	38 402	66 864	5 791
Westerwaldkreis	143	333 846	158 714	175 132	47 557	-	7 297	120 278	125 382	16 916

Bezirksverband Pfalz 32 336 - 32 336 - 18 080 - 14 256 21 571 7 027

Insgesamt 6 088 746 3 256 609 2 832 137 1 027 203 26 604 175 177 1 603 153 3 028 347 392 450

Kreisfreie Städte 1 329 640 1 061 035 268 605 227 056 3 125 38 424 - 646 938 114 123

Landkreise ¹⁾ 4 726 770 2 195 574 2 531 196 800 147 5 399 136 753 1 588 897 2 359 838 271 300

große kreisangehörige Städte 362 815 335 518 27 298 17 330 45 8 618 1 305 124 674 19 980

1) Einbezogen sind die Landkreise, die verbandsfreien Gemeinden und die Verbandsgemeinden mit ihren Ortsgemeinden.

**33 Ausgaben und Einnahmen der Gemeinden und Gemeindeverbände 2011
nach Arten und Verwaltungsbezirken
2. Einnahmen**

Verwaltungsbezirk	Gem.- Schl.- Nr.	Einnahmen des Verwaltungshaushalts						
		Einnahmen aus Verwaltung und Betrieb			sonstige Finanzeinnahmen		Bruttoeinnahmen des Verwaltungs- haushalts	
		übrige Verwaltungs- und Betriebs- einnahmen	Erstattungen von Ausgaben des Verwaltungs- haushalts	Zuweisungen und Zuschüsse für laufende Zwecke	zusammen	darunter		
						Gewinn- anteile, Konzessions- abgaben		Ersatz von sozialen Leistungen
1 000 EUR								EUR je Einw.

Kreisfreie Städte

Frankenthal (Pfalz), St.	311	834	10 345	4 741	9 164	3 144	5 166	85 843	1 851,34
Kaiserslautern, St.	312	6 644	24 887	24 133	38 277	7 790	11 787	231 215	2 399,59
Koblenz, St.	111	2 892	32 386	20 699	34 231	15 039	13 485	269 579	2 498,95
Landau i. d. Pf., St.	313	359	18 527	8 420	9 243	2 881	3 241	95 638	2 207,71
Ludwigshafen a. Rh., St.	314	6 959	43 054	30 753	43 481	11 225	24 134	405 644	2 572,23
Mainz, St.	315	7 264	45 818	26 783	57 083	16 453	20 553	394 570	1 971,81
Neustadt a. d. Weinstr., St.	316	1 521	11 375	4 339	11 980	4 676	5 557	92 916	1 779,72
Pirmasens, St.	317	1 270	21 080	6 542	9 432	2 205	6 047	91 483	2 238,88
Speyer, St.	318	1 558	22 713	9 545	7 789	3 811	2 859	117 354	2 367,10
Trier, St.	211	9 898	61 278	25 817	25 785	9 489	10 678	255 057	2 417,37
Worms, St. ¹⁾	319	2 409	17 207	8 833	16 713	3 117	11 280	148 052	1 869,14
Zweibrücken, St.	320	528	5 024	6 380	9 138	2 211	6 149	61 543	1 801,03

Landkreise ¹⁾

Ahrweiler	131	7 284	60 401	25 815	20 591	6 161	10 615	304 626	2 418,61
Altenkirchen (Ww.)	132	3 389	38 717	37 557	22 496	8 898	9 122	307 298	2 355,21
Alzey-Worms	331	2 181	29 710	37 349	19 045	4 847	10 155	287 802	2 299,60
Bad Dürkheim	332	8 610	51 613	40 175	21 293	9 324	8 168	329 444	2 515,03
Bad Kreuznach	133	6 559	38 647	44 202	31 442	10 664	15 959	393 861	2 530,32
Bad Kreuznach, gr. kr. St.		1 226	18 807	4 996	5 166	2 756	597	86 582	2 000,60
Bernkastel-Wittlich	231	15 402	55 577	43 162	18 803	6 672	7 950	323 462	2 906,06
Birkenfeld	134	7 026	40 540	18 653	15 469	4 191	9 438	214 870	2 597,53
Idar-Oberstein, gr. kr. St.		1 556	7 579	2 915	2 684	1 373	545	46 830	1 611,67
Cochem-Zell	135	14 598	28 169	21 577	9 826	2 751	4 060	182 014	2 837,05
Donnersbergkreis	333	3 291	24 175	24 781	12 036	2 854	6 181	201 696	2 653,93
Eifelkreis Bitburg-Prüm	232	10 457	29 525	35 718	14 608	5 539	5 656	253 736	2 649,60
Germersheim	334	5 503	39 308	33 482	19 857	6 529	9 223	305 585	2 464,93
Kaiserslautern	335	4 080	29 590	34 710	20 695	7 735	8 976	261 551	2 486,98
Kusel	336	4 958	26 339	22 298	12 658	3 165	5 970	177 948	2 446,02
Mainz-Bingen	339	9 036	81 278	60 538	37 820	8 448	17 268	639 838	3 186,22
Bingen am Rhein, gr. kr. St.		1 865	678	1 590	3 295	961	1 589	42 262	1 775,42
Ingelheim am Rhein, gr. kr. St.		903	2 397	4 908	7 145	1 159	57	131 467	5 482,57
Mayen-Koblenz	137	9 358	81 177	56 491	37 104	8 935	19 208	528 777	2 514,06
Andernach, gr. kr. St.		1 182	8 606	3 938	2 982	2 010	135	57 085	1 961,07
Mayen, gr. kr. St.		1 014	8 193	1 890	1 347	892	26	38 226	2 053,75
Neuwied	138	8 541	70 585	42 753	35 642	9 138	15 527	462 496	2 560,25
Neuwied, gr. kr. St.		1 932	18 653	7 312	7 035	3 620	946	93 402	1 455,73
Rhein-Hunsrück-Kreis	140	17 883	49 291	21 637	19 861	8 933	6 905	284 618	2 782,57
Rhein-Lahn-Kreis	141	13 621	48 109	31 366	18 175	4 775	9 747	313 599	2 546,52
Lahnstein, gr. kr. St.		812	1 501	241	1 448	937	46	22 738	1 284,01
Rhein-Pfalz-Kreis	338	7 561	59 150	20 569	19 828	7 868	7 766	327 479	2 227,04
Südliche Weinstraße	337	9 203	32 705	26 315	14 254	5 088	6 907	257 296	2 377,59
Südwestpfalz	340	5 521	22 115	33 758	27 269	4 869	20 018	241 536	2 454,19
Trier-Saarburg	235	12 448	37 577	45 285	16 034	5 950	6 849	322 908	2 254,22
Vulkaneifel	233	14 693	26 653	19 726	19 229	2 533	14 713	188 976	3 051,19
Westerwaldkreis	143	17 690	44 473	46 303	25 275	7 044	12 131	484 503	2 422,73

Bezirksverband Pfalz		1 146	1 114	12 283	9 037	8 814	84	62 944	45,51
----------------------	--	-------	-------	--------	-------	-------	----	--------	-------

I n s g e s a m t		262 177	1 360 232	1 013 488	790 663	243 763	369 532	9 907 757	2 483,52
--------------------------	--	---------	-----------	-----------	---------	---------	---------	-----------	----------

Kreisfreie Städte		42 138	313 693	176 984	272 315	82 040	120 935	2 248 893	2 219,46
-------------------	--	--------	---------	---------	---------	--------	---------	-----------	----------

Landkreise ¹⁾		218 893	1 045 425	824 220	509 311	152 910	248 513	7 595 919	2 552,28
--------------------------	--	---------	-----------	---------	---------	---------	---------	-----------	----------

große kreisangehörige Städte		10 490	66 414	27 790	31 103	13 708	3 942	518 593	2 076,77
------------------------------	--	--------	--------	--------	--------	--------	-------	---------	----------

1) Einbezogen sind die Landkreise, die verbandsfreien Gemeinden und die Verbandsgemeinden mit ihren Ortsgemeinden.

**33 Ausgaben und Einnahmen der Gemeinden und Gemeindeverbände 2011
nach Arten und Verwaltungsbezirken
2. Einnahmen**

Verwaltungsbezirk	Gem.- Schl.- Nr.	Einnahmen des Vermögenshaushalts							Bruttoeinnahmen des Vermögens- haushalts	EUR je Einw.
		Zuführung vom Verwaltungs- haushalt	Entnahmen aus Rücklagen	Einnahmen aus der Veräußerung von Sach- vermögen	Beiträge und ähnliche Entgelte	Zuweisungen und Zuschüsse für Investitionen	Einnahmen aus Kredit und inneren Darlehen			
1 000 EUR										
Kreisfreie Städte										
Frankenthal (Pfalz), St.	311	-	-	407	1 507	2 296	12 714	16 925	365,01	
Kaiserslautern, St.	312	-	-	5 160	1 219	8 898	16 346	31 644	328,41	
Koblenz, St.	111	-	-	2 084	2 066	20 400	43 585	68 612	636,02	
Landau i. d. Pf., St.	313	-	-	3 960	2 429	5 250	2 276	14 018	323,58	
Ludwigshafen a. Rh., St.	314	-	-	12 403	3 647	18 912	11 972	47 688	302,39	
Mainz, St.	315	-	-	5 157	1 158	17 608	52 027	78 368	391,63	
Neustadt a. d. Weinstr., St.	316	-	-	3 065	785	3 150	531	7 579	145,17	
Pirmasens, St.	317	-	-	1 291	2 194	5 617	4 363	13 819	338,18	
Speyer, St.	318	-	-	166	722	99	3 578	4 688	94,57	
Trier, St.	211	-	-	6 720	1 544	9 223	5 441	26 270	248,98	
Worms, St. ¹⁾	319	-	-	2 338	1 695	5 944	8 000	18 165	229,33	
Zweibrücken, St.	320	-	-	1 283	526	2 064	8 040	11 912	348,61	
Landkreise ¹⁾										
Ahrweiler	131	-	-	2 744	5 358	9 084	13 603	30 867	245,07	
Altenkirchen (Ww.)	132	-	-	2 808	3 580	14 370	21 931	59 290	454,41	
Alzey-Worms	331	-	-	6 113	2 999	10 811	22 529	42 522	339,76	
Bad Dürkheim	332	-	-	8 449	4 089	11 763	25 200	52 004	397,01	
Bad Kreuznach	133	-	-	4 730	2 220	13 690	13 478	37 238	239,23	
Bad Kreuznach, gr. kr. St.		-	-	989	82	2 355	6 429	12 574	290,55	
Bernkastel-Wittlich	231	-	-	5 651	3 952	14 769	21 910	46 405	416,92	
Birkenfeld	134	-	-	1 599	2 585	9 327	8 518	22 100	267,16	
Idar-Oberstein, gr. kr. St.		-	-	599	855	993	921	3 375	116,14	
Cochem-Zell	135	3 539	182	1 800	1 787	7 193	6 888	21 630	337,15	
Donnersbergkreis	333	-	-	5 461	2 375	11 627	20 412	39 939	525,51	
Eifelkreis Bitburg-Prüm	232	-	-	5 249	4 873	18 830	28 862	58 930	615,37	
Germersheim	334	-	-	14 891	5 347	13 360	22 150	56 933	459,24	
Kaiserslautern	335	-	-	6 315	5 152	10 731	22 176	44 442	422,58	
Kusel	336	-	-	2 559	2 787	11 665	12 555	29 724	408,58	
Mainz-Bingen	339	-	-	14 910	5 943	24 186	18 647	65 468	326,02	
Bingen am Rhein, gr. kr. St.		-	-	1 466	178	1 791	5 105	9 676	406,49	
Ingelheim am Rhein, gr. kr. St.		-	-	250	378	3 819	-	4 950	206,44	
Mayen-Koblenz	137	-	-	8 180	7 159	17 993	21 583	55 138	262,15	
Andernach, gr. kr. St.		-	-	602	574	747	204	2 226	76,48	
Mayen, gr. kr. St.		-	-	617	539	1 158	2 145	4 459	239,57	
Neuwied	138	-	-	4 526	4 428	14 533	17 398	41 350	228,90	
Neuwied, gr. kr. St.		-	-	1 178	623	3 892	768	6 512	101,50	
Rhein-Hunsrück-Kreis	140	-	-	5 625	5 261	16 011	11 547	38 619	377,56	
Rhein-Lahn-Kreis	141	-	-	2 594	4 532	21 944	17 580	47 110	382,55	
Lahnstein, gr. kr. St.		-	-	308	90	3 043	2 936	6 404	361,64	
Rhein-Pfalz-Kreis	338	-	-	9 272	6 953	8 596	22 346	51 461	349,96	
Südliche Weinstraße	337	-	-	8 682	2 585	18 265	11 391	41 050	379,33	
Südwestpfalz	340	-	-	2 732	5 632	11 974	13 245	33 681	342,23	
Trier-Saarburg	235	-	-	11 383	7 011	25 682	42 127	86 278	602,31	
Vulkaneifel	233	-	-	1 745	2 607	8 668	13 691	26 712	431,30	
Westerwaldkreis	143	-	-	8 626	5 823	16 600	14 161	45 277	226,40	
Bezirksverband Pfalz		-	-	28	-	- 65	4 370	4 364	3,15	
I n s g e s a m t		3 539	182	190 705	124 529	441 071	617 172	1 418 220	355,50	
Kreisfreie Städte		-	-	44 035	19 492	99 462	168 873	339 687	335,24	
Landkreise ¹⁾		3 539	182	146 642	105 037	341 674	443 929	1 074 169	360,93	
große kreisangehörige Städte		-	-	6 009	3 321	17 799	18 508	50 177	200,94	

1) Einbezogen sind die Landkreise, die verbandsfreien Gemeinden und die Verbandsgemeinden mit ihren Ortsgemeinden.

33 Ausgaben und Einnahmen der Gemeinden und Gemeindeverbände 2011
nach Arten und Verwaltungsbezirken
2. Einnahmen

Verwaltungsbezirk	Gem.- Schl.- Nr.	Brutto- einnahmen des Verwaltungs- und Vermögens- haushalts	Abzüglich haushalts- technische Ver- rechnungen	Bereinigte Bruttoeinnahmen		Nettoeinnahmen		Mehrausgaben (-) / Mehreinnahmen (+)		
								insgesamt	des Verwaltungs- haushalts	des Vermögens- haushalts
		1 000 EUR		EUR je Einw.	1 000 EUR	EUR je Einw.	1 000 EUR			
Kreisfreie Städte										
Frankenthal (Pfalz), St.	311	102 768	77	102 691	2 214,69	67 981	1 466,11	- 4 678	- 7 190	2 512
Kaiserslautern, St.	312	262 859	-	262 859	2 728,00	169 027	1 754,19	- 42 448	- 36 317	- 6 130
Koblenz, St.	111	338 191	2 201	335 990	3 114,57	237 781	2 204,18	- 6 172	- 2 687	- 3 485
Landau i. d. Pf., St.	313	109 656	-	109 656	2 531,29	76 561	1 767,34	- 3 181	- 2 307	- 875
Ludwigshafen a. Rh., St.	314	453 331	-	453 331	2 874,63	331 545	2 102,36	- 32 426	- 24 778	- 7 647
Mainz, St.	315	472 937	1 121	471 817	2 357,85	337 233	1 685,28	- 41 021	- 63 055	22 034
Neustadt a. d. Weinstr., St.	316	100 494	855	99 639	1 908,51	64 323	1 232,06	- 3 556	- 2 152	- 1 404
Pirmasens, St.	317	105 302	5 470	99 831	2 443,20	54 302	1 328,95	- 25 027	- 21 909	- 3 118
Speyer, St.	318	122 042	11 443	110 600	2 230,87	79 213	1 597,77	- 9 738	- 5 202	- 4 535
Trier, St.	211	281 327	31 616	249 710	2 366,70	146 155	1 385,22	- 47 672	- 36 968	- 10 705
Worms, St. ¹⁾	319	166 218	-	166 218	2 098,47	101 902	1 286,49	- 21 211	- 16 155	- 5 056
Zweibrücken, St.	320	73 455	-	73 455	2 149,64	45 139	1 320,98	- 15 997	- 18 576	2 579
Landkreise ¹⁾										
Ahrweiler	131	335 493	1 215	334 278	2 654,03	144 363	1 146,19	- 1 540	7 074	- 8 614
Altenkirchen (Ww.)	132	366 588	277	366 312	2 807,50	154 421	1 183,52	- 17 696	1 471	- 19 167
Alzey-Worms	331	330 324	1 644	328 680	2 626,23	151 559	1 210,99	- 2 175	7 070	- 9 245
Bad Dürkheim	332	381 448	3 363	378 085	2 886,37	177 412	1 354,39	- 9 627	- 5 623	- 4 004
Bad Kreuznach	133	431 099	5 117	425 982	2 736,67	185 249	1 190,11	- 24 084	- 3 802	- 20 282
Bad Kreuznach, gr. kr. St.		99 156	4 861	94 295	2 178,82	68 746	1 588,48	4 443	8 772	- 4 328
Bernkastel-Wittlich	231	369 867	9 213	360 654	3 240,20	162 942	1 463,91	- 14 276	6 333	- 20 609
Birkenfeld	134	236 970	-	236 970	2 864,69	96 702	1 169,02	- 16 827	- 11 240	- 5 587
Idar-Oberstein, gr. kr. St.		50 205	-	50 205	1 727,81	35 914	1 235,99	- 6 066	- 4 155	- 1 911
Cochem-Zell	135	203 644	10 442	193 202	3 011,44	84 877	1 322,98	- 2 290	3 004	- 5 294
Donnersbergkreis	333	241 634	1 878	239 757	3 154,73	107 955	1 420,48	- 10 307	- 3 691	- 6 616
Eifelkreis Bitburg-Prüm	232	312 666	5 468	307 199	3 207,87	137 688	1 437,78	11 407	10 726	681
Germersheim	334	362 518	845	361 673	2 917,35	180 122	1 452,91	4 321	4 891	- 570
Kaiserslautern	335	305 993	578	305 414	2 904,06	135 008	1 283,73	- 11 141	- 13 892	2 750
Kusel	336	207 672	4	207 668	2 854,54	80 733	1 109,74	- 24 739	- 16 989	- 7 750
Mainz-Bingen	339	705 307	1 362	703 945	3 505,46	358 869	1 787,07	- 11 424	52 447	- 63 870
Bingen am Rhein, gr. kr. St.		51 938	-	51 938	2 181,91	46 440	1 950,92	- 4 655	- 4 562	- 92
Ingelheim am Rhein, gr. kr. St.		136 417	-	136 417	5 689,01	124 889	5 208,27	2 546	33 681	- 31 135
Mayen-Koblenz	137	583 916	7 760	576 156	2 739,32	269 464	1 281,16	- 16 221	- 871	- 15 351
Andernach, gr. kr. St.		59 311	4 864	54 447	1 870,44	44 853	1 540,86	- 1 995	1 647	- 3 642
Mayen, gr. kr. St.		42 685	1 940	40 745	2 189,07	30 625	1 645,37	- 1 881	- 1 814	- 66
Neuwied	138	503 845	51	503 794	2 788,86	228 813	1 266,65	1 716	12 820	- 11 104
Neuwied, gr. kr. St.		99 915	-	99 915	1 557,22	62 682	976,93	- 8 704	- 4 779	- 3 925
Rhein-Hunsrück-Kreis	140	323 237	674	322 564	3 153,55	146 943	1 436,59	7 937	20 381	- 12 444
Rhein-Lahn-Kreis	141	360 709	10 436	350 274	2 844,33	154 950	1 258,24	- 6 486	2 805	- 9 291
Lahnstein, gr. kr. St.		29 143	-	29 143	1 645,65	22 258	1 256,89	- 244	- 584	340
Rhein-Pfalz-Kreis	338	378 940	4 646	374 294	2 545,41	191 985	1 305,60	9 568	11 446	- 1 878
Südliche Weinstraße	337	298 346	508	297 838	2 752,23	125 105	1 156,05	- 2 162	3 350	- 5 512
Südwestpfalz	340	275 218	1 237	273 981	2 783,85	108 531	1 102,76	- 2 029	961	- 2 991
Trier-Saarburg	235	409 187	953	408 234	2 849,88	176 387	1 231,36	- 7 977	4 398	- 12 374
Vulkaneifel	233	215 688	2 479	213 209	3 442,46	91 572	1 478,51	- 4 637	3 330	- 7 968
Westerwaldkreis	143	529 779	4 315	525 464	2 627,56	243 615	1 218,18	27 502	43 351	- 15 850
Bezirksverband Pfalz		67 308	90	67 218	48,60	22 146	16,01	2 575	1 213	1 363
I n s g e s a m t		11 325 977	127 335	#####	2 807,10	5 628 570	1 410,88	- 373 738	- 96 331	- 277 407
Kreisfreie Städte		2 588 580	52 782	2 535 798	2 502,61	1 711 161	1 688,76	- 253 126	- 237 296	- 15 830
Landkreise ¹⁾		8 670 089	74 463	8 595 626	2 888,19	3 895 263	1 308,84	- 123 188	139 753	- 262 940
große kreisangehörige Städte		568 770	11 666	557 104	2 230,99	436 408	1 747,65	- 16 556	28 204	- 44 760

1) Einbezogen sind die Landkreise, die verbandsfreien Gemeinden und die Verbandsgemeinden mit ihren Ortsgemeinden.

34 Ausgaben und Einnahmen der kreisangehörigen Gemeinden und der Verbandsgemeinden 2011
nach Arten und Verwaltungsbezirken

1. Ausgaben

Verwaltungsbezirk	Gem.- Schl.- Nr.	Ausgaben des Verwaltungshaushalts								
		Personal- ausgaben	sächlicher Verwaltungs- und Betriebsaufwand				Zuweisungen und Zuschüsse			
			zu- sammen	Ver- waltungs- und Betriebs- ausgaben	Erstattungen von Ausgaben des Verwaltungs- haushalts	kalkula- torische Kosten	zu- sammen	Zuweisungen und sonstige Zuschüsse für laufende Zwecke	Leistungen der Sozial- und Jugendhilfe	Leistungen an Kriegsopfer und sonstige soziale Leistungen
1 000 EUR										
Ahrweiler	131	47 285	33 724	29 393	4 332	-	20 383	6 050	4 106	10 142
Altenkirchen (Ww.)	132	50 902	36 087	25 999	10 088	-	9 741	5 149	3 638	954
Alzey-Worms	331	45 303	34 662	27 066	7 596	-	2 911	2 758	10	143
Bad Dürkheim	332	61 895	45 620	35 144	10 476	-	8 128	7 191	40	898
Bad Kreuznach	133	70 681	48 937	33 913	15 024	-	25 790	11 464	12 349	1 977
Bernkastel-Wittlich	231	49 019	43 913	36 370	7 543	-	9 209	5 622	2 620	868
Birkenfeld	134	39 799	32 170	20 371	11 799	-	11 654	4 413	6 502	740
Cochem-Zell	135	25 531	30 232	23 813	5 591	829	8 238	5 920	1 863	455
Donnersbergkreis	333	34 475	29 750	23 355	6 395	-	4 292	1 303	2 460	529
Eifelkreis Bitburg-Prüm	232	38 958	36 364	25 823	10 542	-	6 522	3 569	2 284	614
Germersheim	334	57 789	40 483	33 983	6 501	-	10 704	6 466	3 546	692
Kaiserslautern	335	50 087	34 681	27 076	7 605	-	4 645	3 679	-	966
Kusel	336	34 119	23 909	19 291	4 617	-	1 837	1 807	-	30
Mainz-Bingen	339	97 363	72 726	60 114	12 612	-	13 051	6 569	6 318	104
Mayen-Koblenz	137	93 489	70 005	50 645	19 360	-	30 481	15 484	12 747	2 251
Neuwied	138	64 819	71 199	51 354	19 846	-	19 944	7 420	9 880	2 639
Rhein-Hunsrück-Kreis	140	40 106	44 310	35 597	8 713	-	3 901	3 882	-	20
Rhein-Lahn-Kreis	141	45 895	44 857	32 793	12 065	-	9 909	3 848	4 935	1 075
Rhein-Pfalz-Kreis	338	52 087	50 643	40 999	9 644	-	7 394	6 669	527	198
Südliche Weinstraße	337	37 818	34 349	29 188	5 161	-	6 611	5 566	53	585
Südwestpfalz	340	37 241	30 824	23 427	7 397	-	2 729	2 373	-	343
Trier-Saarburg	235	48 599	46 533	37 519	9 014	-	11 433	7 346	3 007	1 080
Vulkaneifel	233	25 734	31 767	24 119	7 648	-	6 397	4 219	1 690	340
Westerwaldkreis	143	70 626	71 525	55 623	15 902	-	8 390	7 335	-	1 055
I n s g e s a m t		1 219 621	1 039 272	802 972	235 471	829	244 293	136 101	78 573	28 698

34 Ausgaben und Einnahmen der kreisangehörigen Gemeinden und der Verbandsgemeinden 2011
nach Arten und Verwaltungsbezirken
1. Ausgaben

Verwaltungsbezirk	Gem.- Schl.- Nr.	Ausgaben des Verwaltungshaushalts				Bruttoausgaben des Verwaltungshaushalts	
		sonstige Finanzausgaben					
		zusammen	darunter				
			Zinsausgaben	allgemeine Zuweisungen und Umlagen	Zuführung zum Vermögens- haushalt		
1 000 EUR						EUR je Einw.	
Ahrweiler	131	59 028	5 087	53 725	-	160 421	1 273,67
Altenkirchen (Ww.)	132	84 466	8 056	74 621	-	181 196	1 388,73
Alzey-Worms	331	70 788	4 833	65 512	-	153 665	1 227,81
Bad Dürkheim	332	74 637	8 209	66 015	-	190 280	1 452,63
Bad Kreuznach	133	82 444	7 344	73 761	-	227 851	1 463,80
Bernkastel-Wittlich	231	68 638	5 056	63 442	-	170 778	1 534,31
Birkenfeld	134	43 886	4 784	38 262	-	127 509	1 541,44
Cochem-Zell	135	41 537	2 918	34 906	3 539	105 538	1 645,03
Donnersbergkreis	333	56 175	9 134	46 525	-	124 692	1 640,71
Eifelkreis Bitburg-Prüm	232	60 648	6 902	53 486	-	142 492	1 487,95
Germersheim	334	65 900	3 221	60 946	-	174 875	1 410,59
Kaiserslautern	335	67 496	6 939	59 914	-	156 908	1 491,97
Kusel	336	46 461	7 977	38 435	-	106 327	1 461,54
Mainz-Bingen	339	176 453	8 394	165 790	-	359 593	1 790,68
Mayen-Koblenz	137	120 310	13 180	106 674	-	314 286	1 494,27
Neuwied	138	108 615	6 647	101 333	-	264 578	1 464,63
Rhein-Hunsrück-Kreis	140	61 018	1 308	59 257	-	149 335	1 459,98
Rhein-Lahn-Kreis	141	70 118	6 192	63 373	-	170 778	1 386,77
Rhein-Pfalz-Kreis	338	69 960	4 537	60 980	-	180 085	1 224,67
Südliche Weinstraße	337	64 645	3 331	61 220	-	143 422	1 325,31
Südwestpfalz	340	55 181	3 564	51 391	-	125 975	1 280,00
Trier-Saarburg	235	78 449	7 842	70 277	-	185 015	1 291,59
Vulkaneifel	233	43 013	3 843	39 086	-	106 911	1 726,18
Westerwaldkreis	143	128 394	4 620	122 738	-	278 935	1 394,80
Insgesamt		1 798 260	143 920	1 631 669	3 539	4 301 445	1 445,31

34 Ausgaben und Einnahmen der kreisangehörigen Gemeinden und der Verbandsgemeinden 2011
nach Arten und Verwaltungsbezirken

1. Ausgaben

Verwaltungsbezirk	Gem.-Schl.-Nr.	Ausgaben des Vermögenshaushalts							Bruttoausgaben des Verwaltungs- und Vermögenshaushalts	Abzüglich haushalts-technische Verrechnungen
		Zu- führungen an Rücklagen	Ver- mögens- erwerb	Bau- maß- nahmen	Tilgung von Kredit- en, Rück- zahlung innerer Darlehen	Zu- weisungen und Zuschüsse für Investi- tionen	Bruttoausgaben des Vermögenshaushalts			
							1 000 EUR			
Ahrweiler	131	-	4 442	25 012	3 730	707	34 303	272,35	194 723	1 215
Altenkirchen (Ww.)	132	-	5 307	29 845	9 310	1 212	46 329	355,08	227 525	277
Alzey-Worms	331	-	5 324	22 129	9 233	273	37 333	298,30	190 998	1 644
Bad Dürkheim	332	-	3 331	17 358	17 846	896	43 817	334,51	234 097	3 363
Bad Kreuznach	133	-	9 145	20 133	13 642	322	45 053	289,44	272 904	5 117
Bernkastel-Wittlich	231	-	9 064	25 039	6 776	968	43 064	386,89	213 841	223
Birkenfeld	134	-	3 219	13 037	4 242	0	21 477	259,64	148 987	-
Cochern-Zell	135	603	3 068	11 815	4 026	831	20 800	324,21	126 338	5 492
Donnersbergkreis	333	-	5 289	13 317	16 648	427	36 163	475,83	160 855	1 878
Eifelkreis Bitburg-Prüm	232	-	3 350	20 740	7 680	49	37 811	394,83	180 303	5 468
Germersheim	334	-	4 775	30 913	4 749	520	49 452	398,89	224 327	843
Kaiserslautern	335	-	6 030	19 228	7 014	526	33 634	319,81	190 542	578
Kusel	336	-	6 654	14 721	7 222	1 928	31 229	429,27	137 556	-
Mainz-Bingen	339	-	19 300	52 701	23 942	1 719	104 046	518,12	463 639	1 362
Mayen-Koblenz	137	-	7 235	30 389	14 539	3 051	57 571	273,72	371 857	7 760
Neuwied	138	-	7 756	22 984	8 943	943	41 320	228,74	305 898	51
Rhein-Hunsrück-Kreis	140	-	6 660	28 680	3 173	622	39 222	383,46	188 558	674
Rhein-Lahn-Kreis	141	-	6 477	29 476	6 052	1 414	44 529	361,59	215 307	1 169
Rhein-Pfalz-Kreis	338	-	8 522	17 682	9 759	699	40 660	276,51	220 744	4 610
Südliche Weinstraße	337	-	5 799	24 234	4 396	1 789	38 579	356,50	182 001	508
Südwestpfalz	340	-	2 390	18 474	3 057	124	25 862	262,78	151 837	1 237
Trier-Saarburg	235	-	4 110	39 583	15 542	1 761	66 457	463,94	251 472	953
Vulkaneifel	233	-	3 011	17 396	5 307	72	26 342	425,32	133 253	2 479
Westerwaldkreis	143	-	6 809	28 705	7 846	1 375	47 938	239,71	326 873	4 315
Insgesamt		603	147 066	573 589	214 676	22 230	1 012 991	340,37	5 314 436	51 213

34 Ausgaben und Einnahmen der kreisangehörigen Gemeinden und der Verbandsgemeinden 2011
nach Arten und Verwaltungsbezirken

1. Ausgaben

Verwaltungsbezirk	Gem.- Schl.- Nr.	Bereinigte Bruttoausgaben		Abzüglich Zahlungen			Nettoausgaben	
				von Gemeinden und Gemeindeverbänden		von anderen Ebenen des öffentlichen Bereichs		
				insgesamt	Verwaltungs- haushalt			
		1 000 EUR	EUR je Einw.	1 000 EUR			EUR je Einw.	
Ahrweiler	131	193 508	1 536,37	34 408	33 948	29 811	129 288	1 026,50
Altenkirchen (Ww.)	132	227 248	1 741,68	60 612	58 762	34 484	132 152	1 012,85
Alzey-Worms	331	189 354	1 512,98	40 098	39 376	24 666	124 590	995,51
Bad Dürkheim	332	230 735	1 761,47	41 562	40 526	29 407	159 765	1 219,67
Bad Kreuznach	133	267 787	1 720,37	56 152	55 376	42 307	169 328	1 087,83
Bernkastel-Wittlich	231	213 619	1 919,20	40 459	39 370	31 266	141 894	1 274,81
Birkenfeld	134	148 987	1 801,07	25 893	25 327	28 609	94 485	1 142,21
Cochem-Zell	135	120 847	1 883,64	25 721	25 197	21 522	73 604	1 147,26
Donnersbergkreis	333	158 977	2 091,83	38 819	38 471	19 811	100 347	1 320,38
Eifelkreis Bitburg-Prüm	232	174 835	1 825,69	36 143	35 093	36 446	102 246	1 067,69
Germersheim	334	223 485	1 802,69	41 906	40 205	26 266	155 312	1 252,79
Kaiserslautern	335	189 963	1 806,29	46 364	45 565	29 278	114 322	1 087,04
Kusel	336	137 556	1 890,80	31 483	29 992	27 305	78 768	1 082,72
Mainz-Bingen	339	462 277	2 302,02	77 468	75 730	39 890	344 919	1 717,60
Mayen-Koblenz	137	364 097	1 731,09	65 248	63 611	48 848	250 001	1 188,62
Neuwied	138	305 847	1 693,08	64 675	62 851	41 826	199 346	1 103,52
Rhein-Hunsrück-Kreis	140	187 884	1 836,85	36 860	35 210	30 958	120 065	1 173,82
Rhein-Lahn-Kreis	141	214 138	1 738,87	38 890	38 377	41 270	133 978	1 087,94
Rhein-Pfalz-Kreis	338	216 135	1 469,83	25 411	24 708	24 878	165 846	1 127,84
Südliche Weinstraße	337	181 493	1 677,12	38 688	38 164	32 557	110 247	1 018,76
Südwestpfalz	340	150 600	1 530,21	34 697	33 993	25 911	89 992	914,39
Trier-Saarburg	235	250 519	1 748,87	53 281	50 096	43 317	153 922	1 074,53
Vulkaneifel	233	130 774	2 111,47	28 419	27 909	19 915	82 440	1 331,07
Westerwaldkreis	143	322 558	1 612,93	75 087	72 879	45 068	202 403	1 012,10
I n s g e s a m t		5 263 222	1 768,48	1 058 346	1 030 735	775 615	3 429 262	1 152,26

34 Ausgaben und Einnahmen der kreisangehörigen Gemeinden und der Verbandsgemeinden 2011
nach Arten und Verwaltungsbezirken
2. Einnahmen

Verwaltungsbezirk	Gem.- Schl.- Nr.	Einnahmen des Verwaltungshaushalts								
		Steuern, allgemeine Zuweisungen							Einnahmen aus Verwaltung und Betrieb	
		zusammen	Steuern und steuer- ähnliche Ein- nahmen	allgemeine Zuweisungen und Umlagen					zusammen	Gebühren, zweck- gebundene Abgaben
				zu- sammen	Schlüssel- zu- weisungen	Bedarfszu- weisungen, sonstige allgemeine Zu- weisungen	Ausgleichs- leistungen	allgemeine Umlagen		
Ahrweiler	131	119 021	84 992	34 029	14 478	1 353	4 427	13 772	40 108	7 828
Altenkirchen (Ww.)	132	138 650	81 673	56 977	19 062	-	3 952	33 963	36 196	4 398
Alzey-Worms	331	132 346	90 632	41 714	11 717	-	4 865	25 132	26 664	5 506
Bad Dürkheim	332	130 467	91 457	39 010	11 895	1 076	5 455	20 584	49 800	10 031
Bad Kreuznach	133	160 910	112 567	48 343	20 287	3	5 135	22 918	66 673	9 506
Bernkastel-Wittlich	231	120 306	80 142	40 164	15 800	26	3 114	21 224	49 166	8 606
Birkenfeld	134	84 138	53 609	30 529	14 758	-	2 340	13 431	34 245	5 977
Cochern-Zell	135	65 698	36 731	28 966	11 447	501	1 808	15 211	38 220	8 377
Donnersbergkreis	333	95 120	57 177	37 944	10 843	-	2 600	24 501	26 630	3 790
Eifelkreis Bitburg-Prüm	232	107 063	60 744	46 318	22 218	-	2 353	21 748	38 348	5 322
Germersheim	334	136 989	99 314	37 675	12 231	-	4 777	20 667	37 396	7 342
Kaiserslautern	335	115 040	65 203	49 837	17 752	23	3 494	28 568	32 059	5 838
Kusel	336	73 198	35 988	37 209	15 568	-	2 267	19 374	22 903	4 288
Mainz-Bingen	339	317 189	253 217	63 972	12 806	56	9 162	41 948	64 472	13 665
Mayen-Koblenz	137	228 878	167 925	60 952	19 671	8	7 297	33 976	77 819	11 492
Neuwied	138	199 567	148 131	51 436	15 133	118	6 160	30 024	65 441	9 712
Rhein-Hunsrück-Kreis	140	113 148	74 361	38 788	12 877	-	3 435	22 476	43 676	6 667
Rhein-Lahn-Kreis	141	132 247	86 257	45 990	16 040	102	4 237	25 611	40 473	6 894
Rhein-Pfalz-Kreis	338	141 855	111 004	30 851	11 184	-	6 347	13 320	34 110	5 558
Südliche Weinstraße	337	113 809	71 252	42 557	10 869	-	3 965	27 722	29 458	5 479
Südwestpfalz	340	98 279	55 847	42 432	15 159	1 867	3 116	22 290	25 719	4 267
Trier-Saarburg	235	134 764	72 897	61 867	26 194	-	4 105	31 567	44 949	8 585
Vulkaneifel	233	72 146	41 194	30 952	10 880	-	1 741	18 330	35 758	3 782
Westerwaldkreis	143	243 578	158 519	85 059	23 611	-	6 482	54 966	58 978	10 875
I n s g e s a m t		3 274 406	2 190 833	1 083 573	372 484	5 133	102 632	603 325	1 019 260	173 786

34 Ausgaben und Einnahmen der kreisangehörigen Gemeinden und der Verbandsgemeinden 2011
nach Arten und Verwaltungsbezirken
2. Einnahmen

Verwaltungsbezirk	Gem.- Schl.- Nr.	Einnahmen des Verwaltungshaushalts							Bruttoeinnahmen des Verwaltungs- haushalts	
		Einnahmen aus Verwaltung und Betrieb			sonstige Finanzeinnahmen					
		übrige Verwaltungs- und Betriebs- einnahmen	Erstattungen von Ausgaben des Verwaltungs- haushalts	Zuweisungen und Zuschüsse für laufende Zwecke	zusammen	darunter				
						Gewinn- anteile, Konzessions- abgaben	Ersatz von sozialen Leistungen			
		1 000 EUR							EUR je Einw.	
Ahrweiler	131	7 277	15 949	9 053	8 292	5 185	1 305	167 421	1 329,25	
Altenkirchen (Ww.)	132	3 094	11 202	17 501	7 705	4 407	510	182 550	1 399,11	
Alzey-Worms	331	2 084	5 104	13 970	7 218	4 847	152	166 228	1 328,20	
Bad Dürkheim	332	8 393	11 719	19 657	10 660	7 986	42	190 928	1 457,57	
Bad Kreuznach	133	6 341	28 437	22 389	12 377	7 010	1 362	239 960	1 541,60	
Bernkastel-Wittlich	231	15 233	10 268	15 060	8 085	4 785	516	177 557	1 595,22	
Birkenfeld	134	6 908	12 735	8 625	5 806	3 653	615	124 190	1 501,31	
Cochem-Zell	135	14 403	8 296	7 144	4 549	2 102	88	108 467	1 690,67	
Donnersbergkreis	333	3 120	9 506	10 215	5 515	2 854	508	127 266	1 674,57	
Eifelkreis Bitburg-Prüm	232	9 432	14 226	9 368	6 904	4 179	288	152 315	1 590,52	
Germersheim	334	5 359	9 403	15 292	9 323	6 129	369	183 708	1 481,84	
Kaiserslautern	335	4 035	9 243	12 942	9 453	6 635	153	156 552	1 488,59	
Kusel	336	4 613	5 663	8 339	5 868	2 642	71	101 968	1 401,62	
Mainz-Bingen	339	8 673	12 872	29 262	20 244	8 011	2 284	401 906	2 001,38	
Mayen-Koblenz	137	9 172	32 634	24 520	15 192	8 921	702	321 888	1 530,41	
Neuwied	138	8 463	26 216	21 050	17 331	8 171	1 143	282 339	1 562,95	
Rhein-Hunsrück-Kreis	140	17 637	6 571	12 802	9 039	6 335	108	165 863	1 621,56	
Rhein-Lahn-Kreis	141	13 439	13 425	6 714	7 894	4 751	619	180 613	1 466,63	
Rhein-Pfalz-Kreis	338	7 119	11 267	10 165	10 218	6 868	445	186 183	1 266,14	
Südliche Weinstraße	337	8 922	5 907	9 151	6 108	4 280	55	149 375	1 380,33	
Südwestpfalz	340	5 393	6 680	9 378	4 313	2 861	11	128 311	1 303,73	
Trier-Saarburg	235	11 775	11 758	12 831	7 829	4 908	344	187 541	1 309,23	
Vulkaneifel	233	14 463	10 075	7 439	4 456	2 533	286	112 360	1 814,17	
Westerwaldkreis	143	17 551	15 666	14 886	11 154	6 827	191	313 711	1 568,70	
I n s g e s a m t		212 899	304 822	327 753	215 531	126 879	12 168	4 509 198	1 515,12	

34 Ausgaben und Einnahmen der kreisangehörigen Gemeinden und der Verbandsgemeinden 2011
nach Arten und Verwaltungsbezirken
2. Einnahmen

Verwaltungsbezirk	Gem.- Schl.- Nr.	Einnahmen des Vermögenshaushalts							
		Zuführung vom Verwaltungs- haushalt	Entnahmen aus Rücklagen	Einnahmen aus der Veräußerung von Sach- vermögen	Beiträge und ähnliche Entgelte	Zuweisungen und Zuschüsse für Investitionen	Einnahmen aus Kredit- en und inneren Darlehen	Bruttoeinnahmen des Vermögens- haushalts	
		1 000 EUR							EUR je Einw.
Ahrweiler	131	-	-	2 732	5 358	7 970	11 011	27 149	215,55
Altenkirchen (Ww.)	132	-	-	2 701	3 580	8 943	16 243	31 485	241,31
Alzey-Worms	331	-	-	6 098	2 999	7 697	10 591	27 393	218,87
Bad Dürkheim	332	-	-	8 436	4 089	7 612	20 026	42 666	325,72
Bad Kreuznach	133	-	-	4 698	2 220	9 340	10 650	29 862	191,84
Bernkastel-Wittlich	231	-	-	5 133	3 952	10 609	15 746	35 451	318,50
Birkenfeld	134	-	-	1 594	2 529	7 194	5 983	17 371	209,99
Cochern-Zell	135	3 539	182	1 792	1 787	5 484	4 586	17 425	271,61
Donnersbergkreis	333	-	-	5 452	2 375	5 219	13 006	26 116	343,64
Eifelkreis Bitburg-Prüm	232	-	-	5 231	4 873	10 955	17 571	39 746	415,04
Germersheim	334	-	-	14 691	5 337	9 673	11 513	42 332	341,46
Kaiserslautern	335	-	-	6 298	5 152	8 742	16 385	36 647	348,46
Kusel	336	-	-	2 523	2 787	9 221	11 016	25 706	353,34
Mainz-Bingen	339	-	-	14 839	5 943	17 915	18 347	58 734	292,48
Mayen-Koblenz	137	-	-	8 059	7 159	13 121	20 162	48 725	231,66
Neuwied	138	-	-	4 480	4 428	11 094	8 170	28 631	158,49
Rhein-Hunsrück-Kreis	140	-	-	5 614	5 261	12 673	4 968	28 691	280,50
Rhein-Lahn-Kreis	141	-	-	2 580	4 531	17 829	10 621	36 021	292,50
Rhein-Pfalz-Kreis	338	-	-	9 271	6 785	6 614	12 974	39 913	271,43
Südliche Weinstraße	337	-	-	8 682	2 585	14 307	8 728	34 428	318,14
Südwestpfalz	340	-	-	2 732	5 632	8 624	5 945	23 031	234,02
Trier-Saarburg	235	-	-	11 356	7 011	16 431	25 953	60 819	424,58
Vulkaneifel	233	-	-	1 700	2 607	5 591	10 047	19 948	322,07
Westerwaldkreis	143	-	-	8 617	5 823	12 039	13 564	40 110	200,57
Insgesamt		3 539	182	145 312	104 801	244 897	303 806	818 398	274,99

34 Ausgaben und Einnahmen der kreisangehörigen Gemeinden und der Verbandsgemeinden 2011
nach Arten und Verwaltungsbezirken
2. Einnahmen

Verwaltungsbezirk	Gem.- Schl.- Nr.	Brutto- einnahmen des Verwaltungs- und Vermögens- haushalts	Abzüglich haushalts- technische Ver- rechnungen	Bereinigte Bruttoeinnahmen		Nettoeinnahmen		Mehrausgaben (-) / Mehreinnahmen (+)		
								insgesamt	des Verwaltungs- haushalts	des Vermögens- haushalts
		1 000 EUR		EUR je Einw.	1 000 EUR	EUR je Einw.	1 000 EUR			
Ahrweiler	131	194 570	1 215	193 354	1 535,16	129 135	1 025,28	- 154	7 000	- 7 154
Altenkirchen (Ww.)	132	214 035	277	213 758	1 638,29	118 662	909,45	- 13 490	1 354	- 14 844
Alzey-Worms	331	193 621	1 644	191 977	1 533,94	127 213	1 016,46	2 623	12 563	- 9 941
Bad Dürkheim	332	233 593	3 363	230 231	1 757,62	159 261	1 215,83	- 504	648	- 1 152
Bad Kreuznach	133	269 822	5 117	264 705	1 700,57	166 247	1 068,03	- 3 082	12 109	- 15 191
Bernkastel-Wittlich	231	213 008	223	212 786	1 911,72	141 062	1 267,33	- 833	6 780	- 7 612
Birkenfeld	134	141 560	-	141 560	1 711,30	87 058	1 052,43	- 7 426	- 3 320	- 4 107
Cochem-Zell	135	125 892	5 492	120 400	1 876,68	73 157	1 140,30	- 447	2 928	- 3 375
Donnersbergkreis	333	153 382	1 878	151 504	1 993,50	92 874	1 222,04	- 7 473	2 574	- 10 047
Eifelkreis Bitburg-Prüm	232	192 060	5 468	186 593	1 948,47	114 004	1 190,46	11 758	9 823	1 935
Germersheim	334	226 040	843	225 198	1 816,51	157 025	1 266,61	1 713	8 833	- 7 119
Kaiserslautern	335	193 199	578	192 620	1 831,55	116 979	1 112,30	2 657	- 356	3 013
Kusel	336	127 674	-	127 674	1 754,97	68 886	946,89	- 9 882	- 4 358	- 5 523
Mainz-Bingen	339	460 640	1 362	459 278	2 287,08	341 920	1 702,67	- 2 999	42 312	- 45 311
Mayen-Koblenz	137	370 613	7 760	362 853	1 725,18	248 756	1 182,71	- 1 244	7 602	- 8 847
Neuwied	138	310 969	51	310 918	1 721,15	204 417	1 131,60	5 071	17 761	- 12 690
Rhein-Hunsrück-Kreis	140	194 554	674	193 880	1 895,47	126 061	1 232,44	5 996	16 527	- 10 531
Rhein-Lahn-Kreis	141	216 634	1 169	215 465	1 749,64	135 305	1 098,72	1 327	9 834	- 8 508
Rhein-Pfalz-Kreis	338	226 096	4 610	221 486	1 506,23	171 197	1 164,24	5 351	6 098	- 747
Südliche Weinstraße	337	183 803	508	183 295	1 693,78	112 050	1 035,41	1 802	5 953	- 4 151
Südwestpfalz	340	151 342	1 237	150 105	1 525,18	89 497	909,36	- 495	2 336	- 2 831
Trier-Saarburg	235	248 360	953	247 408	1 727,15	150 811	1 052,81	- 3 112	2 527	- 5 638
Vulkaneifel	233	132 308	2 479	129 829	2 096,21	81 495	1 315,81	- 945	5 449	- 6 394
Westerwaldkreis	143	353 820	4 315	349 505	1 747,68	229 350	1 146,85	26 948	34 776	- 7 828
I n s g e s a m t		5 327 596	51 213	5 276 382	1 772,90	3 442 422	1 156,68	13 160	207 753	- 194 593

**35 Ausgaben und Einnahmen der Landkreise 2011
nach Arten und Verwaltungsbezirken
1. Ausgaben**

Verwaltungsbezirk	Gem.- Schl.- Nr.	Ausgaben des Verwaltungshaushalts								
		Personal- ausgaben	sächlicher Verwaltungs- und Betriebsaufwand				Zuweisungen und Zuschüsse			
			zu- sammen	Ver- waltungs- und Betriebs- ausgaben	Er- stattungen von Ausgaben des Verwaltungs- haushalts	kalkula- torische Kosten	zu- sammen	Zuweisungen und sonstige Zuschüsse für laufende zwecke	Leistungen der Sozial- und Jugendhilfe	Leistungen an Kriegsopfer und sonstige soziale Leistungen
1 000 EUR										
Ahrweiler	131	12 947	55 730	15 318	40 412	-	67 108	21 577	43 058	2 473
Altenkirchen (Ww.)	132	16 186	26 290	18 351	7 939	-	79 732	22 171	41 592	15 968
Alzey-Worms	331	17 344	19 338	15 892	3 446	-	84 772	26 702	44 981	13 089
Bad Dürkheim	332	18 918	32 177	12 243	19 935	-	87 321	29 810	46 064	11 447
Bad Kreuznach	133	19 798	38 900	20 502	18 398	-	104 160	21 892	56 072	26 197
Bernkastel-Wittlich	231	18 512	44 813	13 365	31 447	-	79 695	26 494	43 829	9 333
Birkenfeld	134	13 111	20 292	10 077	10 215	-	61 414	13 715	33 780	13 919
Cochem-Zell	135	11 550	19 655	8 762	10 892	-	40 897	13 107	22 440	5 350
Donnersbergkreis	333	12 635	13 949	8 995	4 954	-	50 219	17 076	23 636	9 507
Eifelkreis Bitburg-Prüm	232	15 464	20 743	14 629	6 115	-	62 007	20 932	35 587	5 468
Germersheim	334	16 895	30 649	10 742	19 906	-	74 246	26 113	33 665	14 467
Kaiserslautern	335	17 771	18 018	11 332	6 686	-	75 578	23 847	38 256	13 476
Kusel	336	15 690	15 588	10 589	4 999	-	54 486	15 906	29 081	9 500
Mainz-Bingen	339	31 731	52 604	22 343	30 260	-	142 027	45 353	66 524	29 971
Mayen-Koblenz	137	22 793	44 698	22 798	21 900	-	142 222	36 863	69 806	35 552
Neuwied	138	20 882	31 268	25 022	6 246	-	127 862	36 902	63 294	27 666
Rhein-Hunsrück-Kreis	140	15 285	31 062	12 828	18 234	-	64 970	18 248	37 245	9 478
Rhein-Lahn-Kreis	141	17 461	33 847	13 029	20 818	-	85 843	26 885	46 190	12 768
Rhein-Pfalz-Kreis	338	20 276	26 698	11 208	15 490	-	84 509	30 683	37 874	15 952
Südliche Weinstraße	337	16 482	18 224	12 093	6 131	-	72 002	23 602	39 725	8 510
Südwestpfalz	340	20 036	14 421	11 471	2 951	-	78 381	25 479	31 036	21 865
Trier-Saarburg	235	20 326	23 345	15 441	7 905	-	86 488	33 718	44 284	8 485
Vulkaneifel	233	11 240	12 372	9 114	3 257	-	52 832	10 756	25 808	16 269
Westerwaldkreis	143	24 906	31 272	20 858	10 414	-	103 395	37 396	48 592	17 407
I n s g e s a m t		428 240	675 952	347 002	328 950	-	1 962 167	605 226	1 002 418	354 118

35 Ausgaben und Einnahmen der Landkreise 2011
nach Arten und Verwaltungsbezirken
1. Ausgaben

Verwaltungsbezirk	Gem.- Schl.- Nr.	Ausgaben des Verwaltungshaushalts				Bruttoausgaben des Verwaltungshaushalts	
		sonstige Finanzausgaben					
		zusammen	darunter				
			Zinsausgaben	allgemeine Zuweisungen und Umlagen	Zuführung zum Vermögens- haushalt		
		1 000 EUR					EUR je Einw.
Ahrweiler	131	1 346	767	579	-	137 131	1 088,77
Altenkirchen (Ww.)	132	2 423	1 837	586	-	124 631	955,21
Alzey-Worms	331	5 614	4 891	571	-	127 068	1 015,30
Bad Dürkheim	332	6 370	4 241	1 882	-	144 787	1 105,33
Bad Kreuznach	133	6 953	3 918	3 035	-	169 812	1 090,93
Bernkastel-Wittlich	231	3 331	2 636	673	-	146 351	1 314,85
Birkenfeld	134	3 783	3 361	408	-	98 600	1 191,96
Cochem-Zell	135	1 370	1 086	284	-	73 471	1 145,20
Donnersbergkreis	333	3 892	2 814	1 068	-	80 695	1 061,79
Eifelkreis Bitburg-Prüm	232	2 303	1 888	410	-	100 517	1 049,64
Germersheim	334	4 029	1 944	1 738	-	125 819	1 014,89
Kaiserslautern	335	7 168	5 693	1 473	-	118 534	1 127,10
Kusel	336	2 846	1 870	976	-	88 610	1 218,01
Mainz-Bingen	339	1 436	351	1 085	-	227 798	1 134,38
Mayen-Koblenz	137	5 648	4 694	955	-	215 362	1 023,93
Neuwied	138	5 085	4 193	840	-	185 097	1 024,65
Rhein-Hunsrück-Kreis	140	3 585	3 116	469	-	114 901	1 123,34
Rhein-Lahn-Kreis	141	2 865	2 302	563	-	140 016	1 136,97
Rhein-Pfalz-Kreis	338	4 465	2 377	2 088	-	135 948	924,52
Südliche Weinstraße	337	3 816	2 059	1 755	-	110 524	1 021,32
Südwestpfalz	340	1 762	426	1 336	-	114 600	1 164,42
Trier-Saarburg	235	3 337	2 721	616	-	133 496	931,94
Vulkaneifel	233	2 291	2 014	277	-	78 734	1 271,24
Westerwaldkreis	143	2 643	1 614	878	-	162 216	811,15
Insgesamt		88 363	62 812	24 546	-	3 154 722	1 060,01

35 Ausgaben und Einnahmen der Landkreise 2011
nach Arten und Verwaltungsbezirken
1. Ausgaben

Verwaltungsbezirk	Gem.- Schl.- Nr.	Ausgaben des Vermögenshaushalts							Brutto- ausgaben des Verwaltungs- und Vermögens- haushats	Abzüglich haushalts- technische Verrech- nungen
		Zu- führungen an Rücklagen	Ver- mögens- erwerb	Bau- maß- nahmen	Tilgung von Kredit- en, Rück- zahlung innerer Darlehen	Zu- weisungen und Zuschüsse für Investi- tionen	Bruttoausgaben des Vermögenshaushalts			
		1 000 EUR							EUR je Einw.	1 000 EUR
Ahrweiler	131	-	254	1 659	1 604	1 562	5 178	41,11	142 310	-
Altenkirchen (Ww.)	132	-	994	10 473	2 557	1 173	32 128	246,24	156 760	-
Alzey-Worms	331	-	95	5 387	7 776	1 142	14 434	115,33	141 502	-
Bad Dürkheim	332	-	1 781	7 761	1 804	-	12 191	93,07	156 978	-
Bad Kreuznach	133	-	2 914	6 522	2 575	290	12 468	80,10	182 279	-
Bernkastel-Wittlich	231	-	11 435	9 228	1 721	-	23 951	215,18	170 302	8 991
Birkenfeld	134	-	583	2 479	2 248	376	6 210	75,07	104 810	-
Cochem-Zell	135	-	569	2 817	1 888	625	6 124	95,45	79 595	4 950
Donnersbergkreis	333	-	442	4 582	5 132	-	10 392	136,73	91 086	-
Eifelkreis Bitburg-Prüm	232	-	1 265	16 562	2 183	429	20 439	213,43	120 956	-
Germersheim	334	-	1 375	274	5 206	483	8 051	64,94	133 870	3
Kaiserslautern	335	-	1 618	703	3 565	2 172	8 058	76,62	126 592	-
Kusel	336	-	513	3 257	2 226	176	6 245	85,85	94 856	4
Mainz-Bingen	339	-	2 110	20 286	609	1 947	25 293	125,95	253 091	-
Mayen-Koblenz	137	-	1 096	6 122	3 916	608	12 918	61,42	228 280	-
Neuwied	138	-	629	4 398	3 646	2 210	11 133	61,63	196 231	-
Rhein-Hunsrück-Kreis	140	-	2 037	6 239	2 103	1 462	11 841	115,76	126 742	-
Rhein-Lahn-Kreis	141	-	534	9 095	1 754	324	11 872	96,40	151 887	9 266
Rhein-Pfalz-Kreis	338	-	747	7 906	2 421	1 606	12 680	86,23	148 628	36
Südliche Weinstraße	337	-	735	3 852	1 855	646	7 983	73,77	118 507	-
Südwestpfalz	340	-	8 641	6	395	1 667	10 810	109,84	125 410	-
Trier-Saarburg	235	-	1 227	23 192	3 529	4 247	32 195	224,76	165 692	-
Vulkaneifel	233	-	553	3 152	3 371	393	8 338	134,63	87 072	-
Westerwaldkreis	143	-	516	7 125	2 867	2 681	13 189	65,95	175 405	-
I n s g e s a m t		-	42 663	163 077	66 949	26 219	324 119	108,91	3 478 841	23 250

35 Ausgaben und Einnahmen der Landkreise 2011
nach Arten und Verwaltungsbezirken
1. Ausgaben

Verwaltungsbezirk	Gem.- Schl.- Nr.	Bereinigte Bruttoausgaben		Abzüglich Zahlungen			Nettoausgaben	
				von Gemeinden und Gemeindeverbänden		von anderen Ebenen des öffentlichen Bereichs		
		1 000 EUR	EUR je Einw.	insgesamt	Verwaltungs- haushalt		1 000 EUR	EUR je Einw.
Ahrweiler	131	142 310	1 129,88	44 221	44 221	81 474	16 615	131,91
Altenkirchen (Ww.)	132	156 760	1 201,44	43 683	43 390	73 111	39 965	306,30
Alzey-Worms	331	141 502	1 130,63	42 904	42 904	69 454	29 144	232,86
Bad Dürkheim	332	156 978	1 198,39	48 814	48 767	80 890	27 274	208,21
Bad Kreuznach	133	182 279	1 171,03	55 531	55 417	86 744	40 004	257,00
Bernkastel-Wittlich	231	161 311	1 449,26	42 686	42 357	83 301	35 324	317,36
Birkenfeld	134	104 810	1 267,03	28 561	28 486	57 204	19 044	230,22
Cochem-Zell	135	74 645	1 163,49	21 048	21 044	40 034	13 563	211,40
Donnersbergkreis	333	91 086	1 198,52	24 561	24 507	48 610	17 915	235,72
Eifelkreis Bitburg-Prüm	232	120 956	1 263,06	33 711	33 592	63 211	24 035	250,98
Germersheim	334	133 867	1 079,81	41 952	41 733	71 427	20 489	165,27
Kaiserslautern	335	126 592	1 203,72	34 614	34 535	60 151	31 827	302,63
Kusel	336	94 852	1 303,80	23 263	23 131	44 883	26 705	367,08
Mainz-Bingen	339	253 091	1 260,33	119 183	119 183	108 535	25 374	126,36
Mayen-Koblenz	137	228 280	1 085,35	79 983	79 815	112 613	35 685	169,66
Neuwied	138	196 231	1 086,28	72 312	72 297	96 168	27 751	153,62
Rhein-Hunsrück-Kreis	140	126 742	1 239,10	39 216	39 216	68 586	18 940	185,17
Rhein-Lahn-Kreis	141	142 621	1 158,13	42 613	42 595	72 551	27 457	222,96
Rhein-Pfalz-Kreis	338	148 592	1 010,51	51 950	51 722	80 071	16 571	112,69
Südliche Weinstraße	337	118 507	1 095,09	36 129	36 009	65 359	17 020	157,27
Südwestpfalz	340	125 410	1 274,26	32 426	32 426	72 415	20 568	208,99
Trier-Saarburg	235	165 692	1 156,69	45 318	45 138	89 932	30 442	212,52
Vulkaneifel	233	87 072	1 405,86	22 402	22 370	50 901	13 769	222,31
Westerwaldkreis	143	175 405	877,10	70 710	70 453	90 985	13 710	68,56
Insgesamt		3 455 591	1 161,10	1 097 791	1 095 308	1 768 611	589 189	197,97

35 Ausgaben und Einnahmen der Landkreise 2011
nach Arten und Verwaltungsbezirken
2. Einnahmen

Verwaltungsbezirk	Gem.- Schl.- Nr.	Einnahmen des Verwaltungshaushalts								
		Steuern, allgemeine Zuweisungen							Einnahmen aus Verwaltung und Betrieb	
		zusammen	Steuern und steuer- ähnliche Ein- nahmen	allgemeine Zuweisungen und Umlagen					zusammen	Gebühren, zweck- gebundene Abgaben
				zu- sammen	Schlüssel- zu- weisungen	Bedarfszu- weisungen, sonstige allgemeine Zu- weisungen	Ausgleichs- leistungen	allgemeine Umlagen		
Ahrweiler	131	60 466	389	60 077	20 092	266	25	39 694	64 441	3 220
Altenkirchen (Ww.)	132	59 152	175	58 977	20 943	-	32	38 002	50 805	2 939
Alzey-Worms	331	56 731	40	56 691	18 129	-	28	38 534	53 016	4 934
Bad Dürkheim	332	63 726	4	63 722	18 799	-	479	44 444	64 158	3 529
Bad Kreuznach	133	98 300	198	98 101	26 737	-	21 433	49 931	36 536	4 295
Bernkastel-Wittlich	231	55 522	361	55 161	14 879	-	715	39 567	79 663	6 082
Birkenfeld	134	41 443	125	41 318	16 494	-	414	24 410	39 574	1 624
Cochem-Zell	135	30 739	266	30 472	11 087	-	271	19 115	37 531	3 030
Donnersbergkreis	333	35 487	124	35 363	12 771	-	1 072	21 520	32 422	3 015
Eifelkreis Bitburg-Prüm	232	45 903	558	45 345	15 126	-	9	30 209	47 814	5 141
Germersheim	334	58 611	54	58 557	19 193	-	21	39 344	52 732	4 492
Kaiserslautern	335	47 987	81	47 906	17 182	-	88	30 636	45 770	3 609
Kusel	336	32 119	88	32 031	13 396	-	18	18 617	37 070	2 091
Mainz-Bingen	339	114 939	81	114 858	5 471	-	-	109 387	105 417	5 373
Mayen-Koblenz	137	98 912	199	98 713	27 133	-	1 171	70 409	86 065	5 365
Neuwied	138	91 416	186	91 230	20 982	-	2 611	67 638	70 429	4 279
Rhein-Hunsrück-Kreis	140	51 256	291	50 966	15 142	-	362	35 462	56 677	4 875
Rhein-Lahn-Kreis	141	58 391	219	58 172	20 738	-	357	37 077	64 314	4 796
Rhein-Pfalz-Kreis	338	67 684	-	67 684	19 651	-	369	47 665	64 002	5 274
Südliche Weinstraße	337	51 163	228	50 934	16 733	-	1 590	32 611	48 613	4 369
Südwestpfalz	340	47 593	179	47 413	17 344	-	1 817	28 252	42 676	2 734
Trier-Saarburg	235	63 819	316	63 503	25 824	-	15	37 665	63 343	4 397
Vulkaneifel	233	30 737	384	30 353	9 871	-	411	20 072	31 106	2 009
Westerwaldkreis	143	90 268	195	90 073	23 946	-	814	65 313	66 404	6 041
Insgesamt		1 452 364	4 741	1 447 623	427 663	266	34 121	985 572	1 340 578	97 514

35 Ausgaben und Einnahmen der Landkreise 2011
nach Arten und Verwaltungsbezirken
2. Einnahmen

Verwaltungsbezirk	Gem.- Schl.- Nr.	Einnahmen des Verwaltungshaushalts							
		Einnahmen aus Verwaltung und Betrieb			sonstige Finanzeinnahmen		Bruttoeinnahmen des Verwaltungs- haushalts		
		übrige Verwaltungs- und Betriebs- einnahmen	Erstattungen von Ausgaben des Verwaltungs- haushalts	Zuweisungen und Zuschüsse für laufende Zwecke	zusammen	darunter			
						Gewinn- anteile, Konzessions- abgaben			Ersatz von sozialen Leistungen
		1 000 EUR							
Ahrweiler	131	7	44 452	16 762	12 299	976	9 310	137 206	1 089,36
Altenkirchen (Ww.)	132	295	27 515	20 056	14 791	4 491	8 612	124 748	956,10
Alzey-Worms	331	97	24 606	23 379	11 827	-	10 003	121 575	971,41
Bad Dürkheim	332	217	39 894	20 518	10 632	1 338	8 126	138 516	1 057,46
Bad Kreuznach	133	218	10 210	21 813	19 065	3 654	14 597	153 901	988,72
Bernkastel-Wittlich	231	169	45 310	28 102	10 719	1 886	7 433	145 904	1 310,84
Birkenfeld	134	118	27 804	10 028	9 663	538	8 823	90 680	1 096,22
Cochem-Zell	135	196	19 873	14 433	5 277	649	3 972	73 548	1 146,39
Donnersbergkreis	333	171	14 669	14 567	6 521	-	5 673	74 430	979,35
Eifelkreis Bitburg-Prüm	232	1 025	15 299	26 349	7 704	1 360	5 368	101 421	1 059,07
Germersheim	334	143	29 906	18 191	10 534	400	8 854	121 877	983,09
Kaiserslautern	335	45	20 347	21 769	11 242	1 100	8 824	104 999	998,39
Kusel	336	345	20 676	13 959	6 791	523	5 899	75 980	1 044,40
Mainz-Bingen	339	364	68 406	31 275	17 576	437	14 984	237 933	1 184,84
Mayen-Koblenz	137	185	48 543	31 971	21 912	14	18 505	206 889	983,65
Neuwied	138	78	44 368	21 703	18 312	968	14 384	180 157	997,30
Rhein-Hunsrück-Kreis	140	246	42 720	8 835	10 822	2 598	6 796	118 755	1 161,01
Rhein-Lahn-Kreis	141	182	34 684	24 652	10 281	23	9 128	132 986	1 079,89
Rhein-Pfalz-Kreis	338	442	47 883	10 404	9 610	1 000	7 321	141 297	960,89
Südliche Weinstraße	337	281	26 799	17 163	8 146	808	6 853	107 921	997,26
Südwestpfalz	340	128	15 434	24 380	22 957	2 008	20 007	113 225	1 150,45
Trier-Saarburg	235	673	25 819	32 454	8 205	1 042	6 505	135 367	945,00
Vulkaneifel	233	230	16 579	12 288	14 773	0	14 427	76 615	1 237,03
Westerwaldkreis	143	139	28 807	31 416	14 120	217	11 940	170 792	854,04
I n s g e s a m t		5 994	740 603	496 467	293 780	26 031	236 344	3 086 721	1 037,16

35 Ausgaben und Einnahmen der Landkreise 2011
nach Arten und Verwaltungsbezirken
2. Einnahmen

Verwaltungsbezirk	Gem.- Schl.- Nr.	Einnahmen des Vermögenshaushalts							EUR je Einw.
		Zuführung vom Verwaltungs- haushalt	Entnahmen aus Rücklagen	Einnahmen aus der Veräußerung von Sach- vermögen	Beiträge und ähnliche Entgelte	Zuweisungen und Zuschüsse für Investitionen	Einnahmen aus Kredit- en und inneren Darlehen	Bruttoeinnahmen des Vermögens- haushalts	
Ahrweiler	131	-	-	12	-	1 114	2 592	3 718	29,52
Altenkirchen (Ww.)	132	-	-	107	-	5 427	5 688	27 805	213,11
Alzey-Worms	331	-	-	15	-	3 114	11 938	15 129	120,89
Bad Dürkheim	332	-	-	13	-	4 151	5 175	9 338	71,29
Bad Kreuznach	133	-	-	32	-	4 350	2 828	7 376	47,39
Bernkastel-Wittlich	231	-	-	517	0	4 160	6 165	10 954	98,41
Birkenfeld	134	-	-	4	57	2 133	2 535	4 729	57,17
Cochem-Zell	135	-	-	8	-	1 709	2 302	4 205	65,54
Donnersbergkreis	333	-	-	8	-	6 408	7 406	13 822	181,88
Eifelkreis Bitburg-Prüm	232	-	-	18	-	7 875	11 291	19 185	200,33
Germersheim	334	-	-	200	10	3 687	10 638	14 600	117,77
Kaiserslautern	335	-	-	16	-	1 989	5 790	7 795	74,12
Kusel	336	-	-	35	-	2 444	1 539	4 018	55,23
Mainz-Bingen	339	-	-	71	-	6 271	301	6 734	33,53
Mayen-Koblenz	137	-	-	121	-	4 872	1 421	6 414	30,49
Neuwied	138	-	-	46	-	3 439	9 228	12 719	70,41
Rhein-Hunsrück-Kreis	140	-	-	12	-	3 338	6 579	9 929	97,07
Rhein-Lahn-Kreis	141	-	-	14	1	4 115	6 959	11 089	90,04
Rhein-Pfalz-Kreis	338	-	-	1	168	1 983	9 372	11 548	78,53
Südliche Weinstraße	337	-	-	-	-	3 959	2 664	6 622	61,19
Südwestpfalz	340	-	-	0	-	3 350	7 300	10 650	108,21
Trier-Saarburg	235	-	-	27	-	9 251	16 174	25 459	177,73
Vulkaneifel	233	-	-	44	-	3 077	3 644	6 765	109,22
Westerwaldkreis	143	-	-	10	-	4 561	597	5 167	25,84
Insgesamt		-	-	1 331	236	96 777	140 123	255 772	85,94

35 Ausgaben und Einnahmen der Landkreise 2011
nach Arten und Verwaltungsbezirken
2. Einnahmen

Verwaltungsbezirk	Gem.- Schl.- Nr.	Brutto- einnahmen des Verwaltungs- und Vermögens- haushalts	Abzüglich haushalts- technische Ver- rechnungen	Bereinigte Bruttoeinnahmen		Nettoeinnahmen		Mehrausgaben (-) / Mehreinnahmen (+)		
								insgesamt	des Verwaltungs- haushalts	des Vermögens- haushalts
		1 000 EUR		EUR je Einw.	1 000 EUR	EUR je Einw.	1 000 EUR			
Ahrweiler	131	140 924	-	140 924	1 118,88	15 229	120,91	- 1 386	74	- 1 460
Altenkirchen (Ww.)	132	152 554	-	152 554	1 169,21	35 759	274,07	- 4 206	117	- 4 323
Alzey-Worms	331	136 704	-	136 704	1 092,29	24 345	194,53	- 4 798	- 5 494	695
Bad Dürkheim	332	147 854	-	147 854	1 128,75	18 150	138,56	- 9 123	- 6 271	- 2 853
Bad Kreuznach	133	161 277	-	161 277	1 036,11	19 002	122,08	- 21 002	- 15 911	- 5 092
Bernkastel-Wittlich	231	156 858	8 991	147 868	1 328,48	21 880	196,58	- 13 444	- 447	- 12 997
Birkenfeld	134	95 409	-	95 409	1 153,39	9 644	116,58	- 9 400	- 7 920	- 1 480
Cochem-Zell	135	77 752	4 950	72 802	1 134,76	11 720	182,68	- 1 843	76	- 1 919
Donnersbergkreis	333	88 252	-	88 252	1 161,23	15 081	198,43	- 2 834	- 6 265	3 431
Eifelkreis Bitburg-Prüm	232	120 606	-	120 606	1 259,41	23 684	247,32	- 350	904	- 1 254
Germersheim	334	136 478	3	136 475	1 100,85	23 097	186,30	2 608	- 3 942	6 550
Kaiserslautern	335	112 794	-	112 794	1 072,51	18 029	171,43	- 13 798	- 13 536	- 263
Kusel	336	79 998	4	79 994	1 099,57	11 847	162,85	- 14 858	- 12 631	- 2 227
Mainz-Bingen	339	244 667	-	244 667	1 218,38	16 949	84,40	- 8 425	10 134	- 18 559
Mayen-Koblenz	137	213 303	-	213 303	1 014,14	20 708	98,45	- 14 977	- 8 473	- 6 504
Neuwied	138	192 876	-	192 876	1 067,71	24 396	135,05	- 3 355	- 4 940	1 586
Rhein-Hunsrück-Kreis	140	128 684	-	128 684	1 258,08	20 881	204,15	1 941	3 854	- 1 912
Rhein-Lahn-Kreis	141	144 075	9 266	134 809	1 094,69	19 645	159,52	- 7 812	- 7 029	- 783
Rhein-Pfalz-Kreis	338	152 844	36	152 809	1 039,18	20 787	141,37	4 216	5 348	- 1 132
Südliche Weinstraße	337	114 543	-	114 543	1 058,46	13 055	120,64	- 3 964	- 2 604	- 1 361
Südwestpfalz	340	123 875	-	123 875	1 258,67	19 034	193,40	- 1 534	- 1 374	- 160
Trier-Saarburg	235	160 826	-	160 826	1 122,73	25 577	178,55	- 4 865	1 871	- 6 736
Vulkaneifel	233	83 380	-	83 380	1 346,25	10 077	162,70	- 3 692	- 2 119	- 1 573
Westerwaldkreis	143	175 959	-	175 959	879,87	14 264	71,33	554	8 576	- 8 022
I n s g e s a m t		3 342 493	23 250	3 319 243	1 115,29	452 841	152,16	- 136 348	- 68 001	- 68 347

36 Ausgaben und Einnahmen der verbandsfreien Gemeinden sowie der Verbandsgemeinden und ihrer Ortsgemeinden 2011 nach Arten und Verwaltungsbezirken

Gebietskörperschaft	Gem.- Schl.- Nr.	Ausgaben des Verwaltungshaushalts						
		zusammen	Personal- ausgaben	sächliche Verwaltungs- ausgaben	Zins- ausgaben	laufende Übertragungen		sonstige Ausgaben des Verwaltungs- haushalts
						an öffentlichen Bereich	an andere Bereiche	
1 000 EUR								
LK Ahrweiler	131 000 00	160 421	47 285	29 393	5 087	56 376	22 064	216
Bad Neuenahr-Ahrweiler, St.	131 007 00	36 127	11 992	7 015	560	8 861	7 626	72
Grafenschaft	131 090 00	12 186	4 180	2 649	583	3 843	915	17
Remagen, St.	131 070 00	18 404	5 637	3 448	939	5 418	2 916	46
Sinzig, St.	131 077 00	17 877	6 421	3 533	428	4 942	2 549	4
VG Adenau	131 000 01	20 042	5 135	4 414	220	8 782	1 456	34
Verbandsgemeinde		6 612	3 485	1 613	116	639	760	-
Ortsgemeinden		13 429	1 650	2 802	104	8 143	696	34
VG Altenahr	131 000 02	14 003	3 734	2 464	514	6 297	979	14
Verbandsgemeinde		4 673	2 268	1 093	175	494	639	4
Ortsgemeinden		9 330	1 467	1 371	339	5 803	340	10
VG Bad Breisig	131 000 03	18 496	5 084	2 059	1 192	7 091	3 054	17
Verbandsgemeinde		6 903	2 729	965	295	447	2 466	-
Ortsgemeinden		11 594	2 354	1 094	896	6 644	588	17
Bad Breisig, St.	131 006 03	8 116	1 602	759	819	4 490	434	12
VG Brohlthal	131 000 04	23 287	5 103	3 810	652	11 141	2 568	13
Verbandsgemeinde		7 618	3 357	1 518	349	689	1 705	-
Ortsgemeinden		15 669	1 746	2 292	303	10 452	863	13
Burgbrohl	131 202 04	4 320	541	493	100	3 060	122	4
LK Altenkirchen (Ww.)	132 000 00	181 196	50 902	25 999	8 056	84 656	9 794	1 788
Herdorf, St.	132 050 00	6 700	2 802	1 215	423	1 894	364	3
VG Altenkirchen (Ww.)	132 000 01	35 480	10 777	4 972	1 209	16 664	1 790	68
Verbandsgemeinde		17 667	10 022	3 366	881	1 636	1 702	60
Ortsgemeinden		17 813	755	1 605	328	15 028	89	8
Altenkirchen (Ww.), St.	132 501 01	6 405	123	578	281	5 365	53	4
VG Betzdorf	132 000 02	23 148	4 827	3 546	1 193	11 459	2 045	78
Verbandsgemeinde		8 029	3 515	1 436	491	1 106	1 454	27
Ortsgemeinden		15 119	1 312	2 110	702	10 353	590	52
Betzdorf, St.	132 006 02	9 866	462	1 438	585	6 837	502	42
VG Daaden	132 000 03	15 469	4 051	2 941	201	7 591	672	12
Verbandsgemeinde		4 091	2 067	1 263	90	369	302	0
Ortsgemeinden		11 378	1 985	1 679	110	7 222	370	12
Daaden	132 018 03	4 285	308	606	70	3 128	172	1
VG Flammersfeld	132 000 04	17 147	4 360	2 385	716	9 035	638	14
Verbandsgemeinde		7 161	3 737	1 457	521	830	615	1
Ortsgemeinden		9 986	623	928	196	8 205	23	12
VG Gebhardshain	132 000 05	12 806	3 745	2 287	376	5 870	521	6
Verbandsgemeinde		4 741	2 298	1 404	149	542	348	-
Ortsgemeinden		8 065	1 448	883	227	5 328	173	6
VG Hamm (Sieg)	132 000 06	16 795	5 444	1 566	862	7 858	1 063	1
Verbandsgemeinde		8 452	4 968	953	503	1 341	687	-
Ortsgemeinden		8 343	476	614	359	6 518	376	1
Hamm (Sieg)	132 044 06	2 653	160	113	168	2 097	114	1
VG Kirchen (Sieg)	132 000 07	29 753	8 832	4 020	1 229	13 628	1 921	124
Verbandsgemeinde		9 539	5 548	1 473	226	1 131	1 078	83
Ortsgemeinden		20 215	3 284	2 547	1 003	12 497	843	41
Kirchen (Sieg), St.	132 063 07	7 461	1 158	905	470	4 579	347	3

36 Ausgaben und Einnahmen der verbandsfreien Gemeinden sowie der Verbandsgemeinden und ihrer Ortsgemeinden 2011 nach Arten und Verwaltungsbezirken

Gebietskörperschaft	Gem.- Schl.- Nr.	Ausgaben des Vermögenshaushalts					
		zusammen	Sachinvestitionen		Investitionszuweisungen, Darlehen, Tilgungen		sonstige Ausgaben des Vermögens- haushalts
			zusammen	darunter Baumaß- nahmen	an öffentlichen Bereich	an andere Bereiche	
1 000 EUR							
LK Ahrweiler	131 000 00	34 303	28 622	25 012	253	4 346	1 083
Bad Neuenahr-Ahrweiler, St.	131 007 00	8 702	7 372	6 529	1	514	816
Grafschaft	131 090 00	3 505	3 074	2 512	92	294	45
Remagen, St.	131 070 00	3 447	2 586	2 367	10	852	-
Sinzig, St.	131 077 00	3 461	2 812	2 532	19	630	-
VG Adenau	131 000 01	4 929	4 497	4 076	3	271	158
Verbandsgemeinde		1 919	1 799	1 635	-	120	1
Ortsgemeinden		3 010	2 698	2 441	3	152	157
VG Altenahr	131 000 02	2 152	1 583	1 460	-	521	48
Verbandsgemeinde		840	611	562	-	230	-
Ortsgemeinden		1 312	972	898	-	291	48
VG Bad Breisig	131 000 03	3 084	2 519	2 179	83	467	15
Verbandsgemeinde		806	567	311	24	200	15
Ortsgemeinden		2 278	1 952	1 868	58	267	-
Bad Breisig, St.	131 006 03	1 684	1 434	1 358	54	196	-
VG Brohlthal	131 000 04	5 021	4 179	3 357	45	797	1
Verbandsgemeinde		1 968	1 613	1 435	19	336	1
Ortsgemeinden		3 053	2 567	1 921	25	461	-
Burgbrohl	131 202 04	858	797	462	-	61	-
LK Altenkirchen (Ww.)	132 000 00	46 329	35 152	29 845	1 048	9 474	655
Herdorf, St.	132 050 00	2 687	2 300	2 028	-	313	75
VG Altenkirchen (Ww.)	132 000 01	7 894	6 339	5 339	35	1 202	317
Verbandsgemeinde		4 280	3 666	2 965	-	614	-
Ortsgemeinden		3 614	2 673	2 374	35	588	317
Altenkirchen (Ww.), St.	132 501 01	1 867	1 385	1 352	35	392	55
VG Betzdorf	132 000 02	7 597	6 268	6 034	434	836	59
Verbandsgemeinde		553	225	73	-	328	-
Ortsgemeinden		7 044	6 043	5 962	434	508	59
Betzdorf, St.	132 006 02	6 377	5 561	5 517	416	371	29
VG Daaden	132 000 03	2 742	2 180	1 798	30	488	45
Verbandsgemeinde		684	425	199	12	246	-
Ortsgemeinden		2 059	1 755	1 600	18	242	45
Daaden	132 018 03	749	552	485	18	139	41
VG Flammersfeld	132 000 04	7 464	7 013	5 784	- 29	480	-
Verbandsgemeinde		4 114	3 830	3 271	- 29	312	-
Ortsgemeinden		3 350	3 183	2 513	-	168	-
VG Gebhardshain	132 000 05	1 648	791	413	-	801	55
Verbandsgemeinde		414	314	98	-	100	-
Ortsgemeinden		1 234	478	315	-	701	55
VG Hamm (Sieg)	132 000 06	3 640	2 371	2 142	545	724	-
Verbandsgemeinde		1 893	1 505	1 400	-	388	-
Ortsgemeinden		1 747	866	742	545	336	-
Hamm (Sieg)	132 044 06	789	139	134	545	105	-
VG Kirchen (Sieg)	132 000 07	9 183	5 820	4 893	33	3 313	17
Verbandsgemeinde		2 076	1 110	669	-	967	-
Ortsgemeinden		7 107	4 710	4 224	33	2 347	17
Kirchen (Sieg), St.	132 063 07	1 657	642	565	33	976	6

36 Ausgaben und Einnahmen der verbandsfreien Gemeinden sowie der Verbandsgemeinden
und ihrer Ortsgemeinden 2011 nach Arten und Verwaltungsbezirken

Gebietskörperschaft	Gem.- Schl.- Nr.	Einnahmen des Verwaltungshaushalts								aufgaben- bezogene Leistungs- beteiligun- gen	sonstige Ein- nahmen des Ver- waltungs- haushalts
		zusammen	Steuern und steuer- ähnliche Ein- nahmen	Gebühren, zweck- gebundene Abgaben	Ein- nahmen aus wirtschaft- licher Tätigkeit	laufende Übertragungen					
						zu- sammen	darunter von				
							Bund und Land	Gemein- den / GV und Zweck- verbänden			
1 000 EUR											
LK Ahrweiler	131 000 00	167 421	84 992	7 828	11 923	60 336	21 193	34 018	-	2 341	
Bad Neuenahr-Ahrweiler, St.	131 007 00	38 597	20 086	3 616	2 599	11 537	5 030	4 510	-	759	
Grafschaft	131 090 00	12 592	8 773	171	479	3 109	1 248	1 250	-	60	
Remagen, St.	131 070 00	20 293	12 773	843	1 205	5 236	2 276	2 743	-	237	
Sinzig, St.	131 077 00	18 080	9 890	460	940	6 688	2 708	3 775	-	102	
VG Adenau	131 000 01	21 216	8 048	1 028	3 062	8 586	2 895	5 166	-	492	
Verbandsgemeinde		6 839	16	393	120	5 988	1 310	4 517	-	323	
Ortsgemeinden		14 377	8 032	635	2 942	2 598	1 585	649	-	170	
VG Altenahr	131 000 02	14 239	5 680	463	1 340	6 636	2 163	3 783	-	119	
Verbandsgemeinde		4 910	11	176	14	4 665	1 153	3 186	-	45	
Ortsgemeinden		9 329	5 670	287	1 326	1 972	1 010	597	-	75	
VG Bad Breisig	131 000 03	17 885	7 595	623	612	8 697	1 834	6 451	-	357	
Verbandsgemeinde		6 854	85	148	12	6 374	1 014	5 179	-	236	
Ortsgemeinden		11 030	7 511	475	600	2 323	820	1 272	-	121	
Bad Breisig, St.	131 006 03	7 611	5 101	434	402	1 582	495	865	-	91	
VG Brohlthal	131 000 04	24 518	12 147	623	1 687	9 847	3 038	6 340	-	214	
Verbandsgemeinde		7 994	6	338	77	7 479	1 337	5 886	-	94	
Ortsgemeinden		16 524	12 140	286	1 610	2 369	1 701	455	-	120	
Burgbrohl	131 202 04	4 166	3 466	64	157	462	239	186	-	16	
LK Altenkirchen (Ww.)	132 000 00	182 550	81 673	4 398	7 069	86 017	24 191	58 155	-	3 220	
Herdorf, St.	132 050 00	6 443	3 763	177	277	2 121	1 191	676	-	105	
VG Altenkirchen (Ww.)	132 000 01	38 160	15 273	1 033	1 343	19 449	4 899	13 503	-	1 062	
Verbandsgemeinde		17 441	52	517	143	16 065	1 797	13 329	-	665	
Ortsgemeinden		20 719	15 221	516	1 200	3 385	3 102	174	-	397	
Altenkirchen (Ww.), St.	132 501 01	8 082	6 446	268	462	815	675	89	-	90	
VG Betzdorf	132 000 02	22 197	10 307	527	894	9 889	2 843	6 644	-	555	
Verbandsgemeinde		8 816	45	279	57	8 143	1 851	5 966	-	294	
Ortsgemeinden		13 380	10 262	248	837	1 746	991	678	-	261	
Betzdorf, St.	132 006 02	8 986	7 047	154	573	996	741	214	-	216	
VG Daaden	132 000 03	17 434	9 113	510	786	6 787	1 600	4 866	-	219	
Verbandsgemeinde		4 748	20	223	40	4 304	684	3 395	-	143	
Ortsgemeinden		12 686	9 094	287	746	2 483	916	1 471	-	76	
Daaden	132 018 03	4 757	3 804	142	232	568	320	225	-	10	
VG Flammersfeld	132 000 04	16 646	6 969	232	815	8 452	2 237	5 888	-	146	
Verbandsgemeinde		7 264	14	208	22	6 904	891	5 738	-	84	
Ortsgemeinden		9 382	6 955	24	793	1 548	1 345	150	-	61	
VG Gebhardshain	132 000 05	13 695	6 398	293	562	6 257	2 074	3 875	-	113	
Verbandsgemeinde		4 536	22	163	12	4 251	1 100	2 916	-	53	
Ortsgemeinden		9 158	6 376	130	549	2 006	974	958	-	60	
VG Hamm (Sieg)	132 000 06	16 382	5 989	292	490	9 429	3 075	6 039	-	155	
Verbandsgemeinde		7 904	24	164	38	7 539	1 294	6 016	-	113	
Ortsgemeinden		8 477	5 965	128	452	1 890	1 781	22	-	42	
Hamm (Sieg)	132 044 06	2 805	2 341	39	152	285	245	4	-	- 12	
VG Kirchen (Sieg)	132 000 07	30 006	15 004	1 059	1 102	12 369	3 268	8 665	-	472	
Verbandsgemeinde		10 626	66	751	49	9 374	1 882	7 200	-	385	
Ortsgemeinden		19 380	14 937	308	1 052	2 995	1 386	1 465	-	87	
Kirchen (Sieg), St.	132 063 07	6 653	4 956	100	371	1 220	675	490	-	7	

36 Ausgaben und Einnahmen der verbandsfreien Gemeinden sowie der Verbandsgemeinden
und ihrer Ortsgemeinden 2011 nach Arten und Verwaltungsbezirken

Gebietskörperschaft	Gem.- Schl.- Nr.	Einnahmen des Vermögenshaushalts							
		zusammen	Darlehens- rückflüsse	Beiträge und ähnliche Entgelte	Zuweisungen und Zuschüsse für Investitionen		Schulden- aufnahmen		sonstige Einnahmen des Vermögens- haushalts
					zusammen	darunter von Bund und Land	zusammen	darunter Kredit- markt- mittel ²⁾	
1 000 EUR									
LK Ahrweiler	131 000 00	27 149	78	5 358	7 970	7 015	11 011	9 703	2 734
Bad Neuenahr-Ahrweiler, St.	131 007 00	6 745	12	1 085	2 338	2 118	3 072	3 000	238
Grafschaft	131 090 00	3 095	-	100	642	428	2 169	2 000	184
Remagen, St.	131 070 00	2 702	16	322	734	665	1 045	350	584
Sinzig, St.	131 077 00	3 335	-	1 534	187	187	1 167	1 067	447
VG Adenau	131 000 01	3 663	-	1 302	1 072	938	1 152	1 080	136
Verbandsgemeinde		1 603	-	-	484	449	1 119	1 080	-
Ortsgemeinden		2 060	-	1 302	588	489	33	-	136
VG Altenahr	131 000 02	1 229	-	243	379	342	232	145	375
Verbandsgemeinde		298	-	-	201	196	97	11	-
Ortsgemeinden		931	-	243	178	146	135	135	375
VG Bad Breisig	131 000 03	2 754	0	420	899	817	1 303	1 265	132
Verbandsgemeinde		395	0	-	357	277	34	-	4
Ortsgemeinden		2 359	-	420	541	540	1 270	1 265	128
Bad Breisig, St.	131 006 03	1 627	-	441	227	227	915	915	44
VG Brohlthal	131 000 04	3 628	50	352	1 718	1 519	871	796	637
Verbandsgemeinde		1 278	50	-	666	656	560	485	1
Ortsgemeinden		2 350	-	352	1 052	864	311	311	636
Burgbrohl	131 202 04	404	-	104	89	77	-	-	211
LK Altenkirchen (Ww.)	132 000 00	31 485	18	3 580	8 943	6 701	16 243	13 203	2 701
Herdorf, St.	132 050 00	1 755	-	143	215	215	1 150	1 150	247
VG Altenkirchen (Ww.)	132 000 01	3 511	10	716	1 560	1 298	915	650	309
Verbandsgemeinde		954	-	-	705	551	232	-	17
Ortsgemeinden		2 557	10	716	856	747	683	650	292
Altenkirchen (Ww.), St.	132 501 01	1 148	4	262	535	468	350	350	- 4
VG Betzdorf	132 000 02	4 577	3	438	1 385	804	1 800	-	950
Verbandsgemeinde		386	-	-	255	102	-	-	131
Ortsgemeinden		4 191	3	438	1 129	701	1 800	-	819
Betzdorf, St.	132 006 02	3 559	3	60	956	555	1 800	-	739
VG Daaden	132 000 03	1 532	5	571	312	207	605	430	40
Verbandsgemeinde		179	-	-	125	54	54	-	-
Ortsgemeinden		1 353	5	571	186	153	551	430	40
Daaden	132 018 03	283	5	199	46	34	-	-	33
VG Flammersfeld	132 000 04	6 480	-	231	1 826	1 651	4 379	3 821	44
Verbandsgemeinde		4 530	-	-	748	715	3 768	3 546	14
Ortsgemeinden		1 951	-	231	1 079	935	611	275	31
VG Gebhardshain	132 000 05	1 311	-	156	262	194	714	656	179
Verbandsgemeinde		195	-	-	118	82	76	40	1
Ortsgemeinden		1 117	-	156	144	112	638	615	179
VG Hamm (Sieg)	132 000 06	3 186	-	543	1 291	604	1 256	1 196	97
Verbandsgemeinde		1 760	-	-	1 126	477	634	575	-
Ortsgemeinden		1 426	-	543	164	128	622	622	97
Hamm (Sieg)	132 044 06	494	-	71	6	0	417	417	-
VG Kirchen (Sieg)	132 000 07	7 667	-	502	1 514	1 450	5 372	5 300	280
Verbandsgemeinde		1 052	-	-	314	266	724	652	14
Ortsgemeinden		6 616	-	502	1 200	1 184	4 648	4 648	266
Kirchen (Sieg), St.	132 063 07	2 254	-	126	349	345	1 718	1 718	61

**36 Ausgaben und Einnahmen der verbandsfreien Gemeinden sowie der Verbandsgemeinden
und ihrer Ortsgemeinden 2011 nach Arten und Verwaltungsbezirken**

Gebietskörperschaft	Gem.- Schl.- Nr.	Brutto- aus- gaben ¹⁾	Bereinigte Bruttoausgaben		Nettoausgaben		Brutto- ein- nahmen ¹⁾	Bereinigte Bruttoeinnahmen		Nettoeinnahmen	
		1 000 EUR	EUR je Einw.		1 000 EUR	EUR je Einw.		1 000 EUR	EUR je Einw.		1 000 EUR EUR je Einw.
LK Ahrweiler	131 000 00	180 959	179 744	1 427,09	129 288	1 026,50	180 806	179 590	1 425,87	129 135	1 025,28
Bad Neuenahr-Ahrweiler, St.	131 007 00	44 829	43 674	1 626,66	31 898	1 188,05	45 342	44 187	1 645,77	32 411	1 207,16
Grafschaft	131 090 00	15 691	15 691	1 452,19	12 382	1 145,94	15 686	15 686	1 451,74	12 377	1 145,49
Remagen, St.	131 070 00	21 851	21 851	1 380,68	15 426	974,75	22 995	22 995	1 452,99	16 571	1 047,06
Sinzig, St.	131 077 00	21 339	21 339	1 248,17	14 568	852,11	21 416	21 416	1 252,67	14 645	856,61
VG Adenau	131 000 01	21 255	21 255	1 595,95	15 780	1 184,84	21 163	21 163	1 589,05	15 688	1 177,94
Verbandsgemeinde		4 815	4 815	361,58	2 166	162,66	4 726	4 726	354,86	2 077	155,94
Ortsgemeinden		16 439	16 439	1 234,37	13 613	1 022,18	16 437	16 437	1 234,18	13 611	1 021,99
VG Altenahr	131 000 02	13 732	13 732	1 235,63	9 744	876,80	13 045	13 045	1 173,82	9 057	814,98
Verbandsgemeinde		3 090	3 090	278,04	887	79,82	2 785	2 785	250,58	582	52,37
Ortsgemeinden		10 642	10 642	957,60	8 857	796,98	10 260	10 260	923,23	8 475	762,61
VG Bad Breisig	131 000 03	18 412	18 352	1 445,02	12 294	968,04	17 470	17 409	1 370,81	11 352	893,83
Verbandsgemeinde		4 541	4 541	357,57	1 122	88,33	4 081	4 081	321,34	662	52,10
Ortsgemeinden		13 871	13 811	1 087,45	11 172	879,71	13 389	13 328	1 049,47	10 690	841,73
Bad Breisig, St.	131 006 03	9 800	9 739	1 110,63	8 152	929,65	9 237	9 176	1 046,47	7 589	865,49
VG Brohlthal	131 000 04	23 851	23 851	1 307,36	17 197	942,60	23 690	23 690	1 298,49	17 035	933,73
Verbandsgemeinde		5 129	5 129	281,16	1 604	87,94	4 815	4 815	263,95	1 290	70,73
Ortsgemeinden		18 722	18 722	1 026,20	15 592	854,66	18 874	18 874	1 034,54	15 745	863,00
Burgbrohl	131 202 04	5 178	5 178	1 626,73	4 641	1 457,94	4 570	4 570	1 435,74	4 033	1 266,95
LK Altenkirchen (Ww.)	132 000 00	193 779	193 503	1 483,05	132 152	1 012,85	180 289	180 012	1 379,66	118 662	909,45
Herdorf, St.	132 050 00	9 387	9 387	1 373,81	7 303	1 068,86	8 198	8 198	1 199,79	6 114	894,83
VG Altenkirchen (Ww.)	132 000 01	36 007	35 730	1 563,61	22 637	990,63	34 303	34 026	1 489,05	20 933	916,07
Verbandsgemeinde		14 580	14 303	625,93	5 496	240,53	11 027	10 750	470,46	1 944	85,06
Ortsgemeinden		21 427	21 427	937,68	17 141	750,11	23 276	23 276	1 018,59	18 989	831,01
Altenkirchen (Ww.), St.	132 501 01	8 272	8 272	1 308,45	6 978	1 103,77	9 230	9 230	1 460,00	7 936	1 255,31
VG Betzdorf	132 000 02	26 361	26 361	1 714,52	18 105	1 177,55	22 389	22 389	1 456,19	14 133	919,22
Verbandsgemeinde		4 197	4 197	272,99	177	11,53	4 818	4 818	313,37	798	51,90
Ortsgemeinden		22 163	22 163	1 441,53	17 928	1 166,02	17 571	17 571	1 142,82	13 335	867,31
Betzdorf, St.	132 006 02	16 243	16 243	1 620,57	12 927	1 289,74	12 545	12 545	1 251,61	9 229	920,78
VG Daaden	132 000 03	15 446	15 446	1 362,91	11 203	988,53	16 201	16 201	1 429,55	11 958	1 055,16
Verbandsgemeinde		2 009	2 009	177,28	482	42,52	2 162	2 162	190,74	634	55,98
Ortsgemeinden		13 437	13 437	1 185,63	10 721	946,01	14 039	14 039	1 238,81	11 324	999,18
Daaden	132 018 03	5 034	5 034	1 163,45	4 441	1 026,35	5 040	5 040	1 164,67	4 446	1 027,58
VG Flammersfeld	132 000 04	20 474	20 474	1 720,54	14 043	1 180,05	18 990	18 990	1 595,76	12 558	1 055,27
Verbandsgemeinde		7 138	7 138	599,87	3 598	302,34	7 657	7 657	643,43	4 116	345,90
Ortsgemeinden		13 336	13 336	1 120,68	10 445	877,71	11 333	11 333	952,34	8 442	709,38
VG Gebhardshain	132 000 05	11 955	11 955	1 087,20	8 071	733,97	12 507	12 507	1 137,43	8 623	784,20
Verbandsgemeinde		2 656	2 656	241,50	932	84,80	2 232	2 232	202,99	509	46,29
Ortsgemeinden		9 299	9 299	845,69	7 138	649,17	10 275	10 275	934,44	8 114	737,92
VG Hamm (Sieg)	132 000 06	16 995	16 995	1 362,99	9 937	796,95	16 128	16 128	1 293,47	9 070	727,43
Verbandsgemeinde		6 905	6 905	553,76	1 782	142,89	6 225	6 225	499,24	1 102	88,37
Ortsgemeinden		10 090	10 090	809,23	8 155	654,06	9 903	9 903	794,23	7 968	639,06
Hamm (Sieg)	132 044 06	3 441	3 441	1 021,47	3 192	947,54	3 299	3 299	979,19	3 050	905,25
VG Kirchen (Sieg)	132 000 07	34 614	34 614	1 461,72	25 254	1 066,48	33 351	33 351	1 408,40	23 992	1 013,16
Verbandsgemeinde		7 292	7 292	307,95	2 025	85,53	7 355	7 355	310,60	2 088	88,17
Ortsgemeinden		27 321	27 321	1 153,77	23 229	980,95	25 996	25 996	1 097,80	21 904	924,98
Kirchen (Sieg), St.	132 063 07	9 118	9 118	1 042,90	7 600	869,29	8 907	8 907	1 018,78	7 389	845,17

36 Ausgaben und Einnahmen der verbandsfreien Gemeinden sowie der Verbandsgemeinden
und ihrer Ortsgemeinden 2011 nach Arten und Verwaltungsbezirken

Gebietskörperschaft	Gem.- Schl.- Nr.	Ausgaben des Verwaltungshaushalts						
		zusammen	Personal- ausgaben	sächliche Verwaltungs- ausgaben	Zins- ausgaben	laufende Übertragungen		sonstige Ausgaben des Verwaltungs- haushalts
						an öffentlichen Bereich	an andere Bereiche	

noch: LK Altenkirchen (Ww.)

Mudersbach	132 072 07	5 195	1 089	707	287	2 901	176	36
Niederfischbach	132 076 07	3 907	668	439	217	2 445	136	2
VG Wissen	132 000 08	23 898	6 063	3 066	1 849	10 658	780	1 483
Verbandsgemeinde		10 878	5 791	1 775	390	776	692	1 455
Ortsgemeinden		13 020	273	1 291	1 458	9 882	89	28
Wissen, St.	132 117 08	8 422	35	793	1 193	6 318	68	15
LK Alzey-Worms	331 000 00	153 665	45 303	27 066	4 833	70 113	5 906	444
Alzey, St.	331 003 00	20 677	7 418	4 901	953	6 911	345	148
Osthofen, St.	331 055 00	6 602	1 962	1 325	223	2 514	564	14
VG Alzey-Land	331 000 01	29 657	9 023	5 253	695	13 832	846	8
Verbandsgemeinde		8 370	4 005	2 522	487	1 178	178	0
Ortsgemeinden		21 287	5 019	2 731	208	12 654	668	8
Gau-Odernheim	331 032 01	3 408	971	349	19	2 000	67	1
VG Eich	331 000 02	15 619	3 600	2 967	441	7 141	1 268	202
Verbandsgemeinde		4 558	1 865	1 405	224	852	211	-
Ortsgemeinden		11 061	1 735	1 562	217	6 289	1 056	202
Eich	331 018 02	3 286	241	430	40	2 042	341	192
VG Monsheim	331 000 03	13 752	3 153	2 019	508	7 418	616	38
Verbandsgemeinde		4 240	2 287	1 176	310	388	78	0
Ortsgemeinden		9 512	866	843	198	7 030	538	38
VG Westhofen	331 000 04	14 210	4 286	2 089	220	6 549	1 062	4
Verbandsgemeinde		4 475	2 505	1 053	160	669	88	-
Ortsgemeinden		9 735	1 781	1 035	60	5 881	973	4
Westhofen	331 071 04	2 816	503	272	-	1 788	252	1
VG Wöllstein	331 000 05	15 199	3 916	2 798	298	7 940	241	5
Verbandsgemeinde		4 151	1 913	1 349	208	602	79	-
Ortsgemeinden		11 048	2 003	1 450	90	7 338	162	5
Wöllstein	331 072 05	5 082	1 167	613	44	3 234	20	4
VG Wörrstadt	331 000 06	37 949	11 944	5 713	1 494	17 808	965	24
Verbandsgemeinde		9 538	4 678	2 794	650	1 143	273	-
Ortsgemeinden		28 410	7 266	2 919	844	16 665	692	24
Saulheim	331 058 06	6 493	2 392	647	322	2 983	131	18
Wörrstadt, St.	331 073 06	11 336	2 251	975	292	7 687	130	3
LK Bad Dürkheim	332 000 00	190 280	61 895	35 144	8 209	73 223	11 396	414
Bad Dürkheim, St.	332 002 00	28 574	12 573	7 289	566	7 315	818	12
Grünstadt, St.	332 024 00	19 788	5 440	3 672	1 483	5 706	3 456	30
Haßloch	332 025 00	21 436	9 072	3 378	435	7 537	794	221
VG Deidesheim	332 000 01	16 967	4 550	3 307	613	7 405	1 087	4
Verbandsgemeinde		4 709	2 485	1 199	410	481	134	-
Ortsgemeinden		12 258	2 065	2 108	203	6 924	953	4
Deidesheim, St.	332 009 01	5 219	797	1 182	119	2 690	429	2
Meckenheim	332 035 01	2 408	147	236	2	1 769	254	1
VG Freinsheim	332 000 02	22 983	6 700	3 635	920	10 721	1 004	3
Verbandsgemeinde		8 328	5 099	1 541	561	989	138	0
Ortsgemeinden		14 655	1 600	2 094	359	9 733	866	3
Freinsheim, St.	332 019 02	4 907	298	751	115	3 466	275	1

36 Ausgaben und Einnahmen der verbandsfreien Gemeinden sowie der Verbandsgemeinden und ihrer Ortsgemeinden 2011 nach Arten und Verwaltungsbezirken

Gebietskörperschaft	Gem.- Schl.- Nr.	Ausgaben des Vermögenshaushalts					
		zusammen	Sachinvestitionen		Investitionszuweisungen, Darlehen, Tilgungen		sonstige Ausgaben des Vermögens- haushalts
			zusammen	darunter Baumaß- nahmen	an öffentlichen Bereich	an andere Bereiche	
1 000 EUR							

noch: LK Altenkirchen (Ww.)

Mudersbach	132 072 07	2 728	2 208	2 103	-	520	-
Niederfischbach	132 076 07	1 916	1 127	985	-	788	0
VG Wissen	132 000 08	3 473	2 069	1 415	-	1 317	87
Verbandsgemeinde		1 349	1 022	615	-	303	24
Ortsgemeinden		2 125	1 047	799	-	1 014	64
Wissen, St.	132 117 08	1 811	888	672	-	895	29
LK Alzey-Worms	331 000 00	37 333	27 443	22 129	189	9 314	387
Alzey, St.	331 003 00	4 240	3 000	2 611	1	1 109	129
Osthofen, St.	331 055 00	2 412	2 150	1 868	-	261	0
VG Alzey-Land	331 000 01	4 899	3 963	3 212	-	804	131
Verbandsgemeinde		1 125	447	194	-	577	101
Ortsgemeinden		3 774	3 517	3 018	-	227	30
Gau-Odernheim	331 032 01	425	393	341	-	28	4
VG Eich	331 000 02	4 860	3 539	3 347	11	1 292	18
Verbandsgemeinde		894	588	515	-	306	-
Ortsgemeinden		3 966	2 951	2 832	11	986	18
Eich	331 018 02	529	272	262	-	238	18
VG Monsheim	331 000 03	5 739	3 178	2 576	85	2 463	12
Verbandsgemeinde		1 556	897	695	85	562	12
Ortsgemeinden		4 183	2 281	1 881	-	1 902	-
VG Westhofen	331 000 04	2 869	2 190	1 687	-	599	80
Verbandsgemeinde		885	548	172	-	338	-
Ortsgemeinden		1 983	1 642	1 515	-	261	80
Westhofen	331 071 04	402	322	247	-	-	80
VG Wöllstein	331 000 05	2 978	2 353	1 675	41	579	4
Verbandsgemeinde		396	203	146	0	192	-
Ortsgemeinden		2 582	2 150	1 529	41	387	4
Wöllstein	331 072 05	577	326	304	41	210	-
VG Wörrstadt	331 000 06	9 338	7 069	5 152	50	2 207	12
Verbandsgemeinde		3 961	2 989	2 501	8	963	-
Ortsgemeinden		5 377	4 080	2 652	42	1 243	12
Saulheim	331 058 06	2 229	1 966	726	42	221	-
Wörrstadt, St.	331 073 06	823	568	477	-	255	-
LK Bad Dürkheim	332 000 00	43 817	20 688	17 358	713	20 657	1 759
Bad Dürkheim, St.	332 002 00	5 215	3 807	3 159	-	1 396	12
Grünstadt, St.	332 024 00	10 564	1 710	1 368	29	8 640	185
Haßloch	332 025 00	4 975	3 219	2 661	45	1 708	3
VG Deidesheim	332 000 01	4 277	3 769	3 623	0	468	39
Verbandsgemeinde		2 581	2 249	2 149	-	294	38
Ortsgemeinden		1 696	1 520	1 474	0	174	2
Deidesheim, St.	332 009 01	709	607	584	0	102	-
Meckenheim	332 035 01	491	487	484	-	3	2
VG Freinsheim	332 000 02	3 160	1 526	1 191	9	1 267	357
Verbandsgemeinde		1 353	759	642	-	501	94
Ortsgemeinden		1 807	768	549	9	767	263
Freinsheim, St.	332 019 02	232	99	47	6	86	40

36 Ausgaben und Einnahmen der verbandsfreien Gemeinden sowie der Verbandsgemeinden und ihrer Ortsgemeinden 2011 nach Arten und Verwaltungsbezirken

Gebietskörperschaft	Gem.- Schl.- Nr.	Einnahmen des Verwaltungshaushalts								
		zusammen	Steuern und steuer-ähnliche Einnahmen	Gebühren, zweck-gebundene Abgaben	Ein- nahmen aus wirtschaft- licher Tätigkeit	laufende Übertragungen		aufgaben- bezogene Leistungs- beteili- gungen	sonstige Einnahmen des Ver- waltungs- haushalts	
						zu- sammen	darunter von			
							Bund und Land			Gemeinden / GV und Zweck- verbänden
1 000 EUR										

noch: LK Altenkirchen (Ww.)

Mudersbach	132 072 07	4 756	3 495	81	251	902	216	661	-	27
Niederfischbach	132 076 07	3 991	3 097	70	240	571	224	314	-	13
VG Wissen	132 000 08	21 589	8 858	274	799	11 265	3 005	8 000	-	393
Verbandsgemeinde		10 003	45	215	34	9 518	1 311	7 974	-	190
Ortsgemeinden		11 586	8 813	59	765	1 746	1 694	25	-	203
Wissen, St.	132 117 08	7 315	5 926	29	556	612	579	16	-	192
LK Alzey-Worms	331 000 00	166 228	90 632	5 506	6 751	60 826	17 215	39 434	-	2 399
Alzey, St.	331 003 00	22 732	14 548	1 429	1 523	4 396	2 715	1 554	-	835
Osthofen, St.	331 055 00	7 998	5 136	197	364	2 125	1 474	68	-	177
VG Alzey-Land	331 000 01	31 563	15 285	991	1 375	13 407	3 488	9 494	-	415
Verbandsgemeinde		8 992	6	408	209	8 235	1 902	6 239	-	129
Ortsgemeinden		22 571	15 279	583	1 166	5 171	1 586	3 255	-	286
Gau-Odernheim	331 032 01	3 594	2 314	66	153	1 023	246	746	-	37
VG Eich	331 000 02	15 384	7 179	567	770	6 723	1 863	3 943	-	145
Verbandsgemeinde		4 879	4	240	37	4 490	1 096	3 216	-	108
Ortsgemeinden		10 505	7 175	327	733	2 233	766	727	-	37
Eich	331 018 02	3 054	2 241	40	262	501	286	10	-	10
VG Monsheim	331 000 03	13 697	7 529	247	427	5 465	1 155	4 023	-	28
Verbandsgemeinde		4 700	5	147	9	4 493	573	3 674	-	47
Ortsgemeinden		8 997	7 525	100	418	973	582	349	-	18
VG Westhofen	331 000 04	14 891	7 223	448	579	6 540	1 696	3 907	-	101
Verbandsgemeinde		4 625	0	193	28	4 341	1 011	2 961	-	63
Ortsgemeinden		10 266	7 223	256	550	2 200	685	946	-	37
Westhofen	331 071 04	3 078	2 152	82	159	676	299	245	-	8
VG Wöllstein	331 000 05	18 042	10 866	401	546	5 949	1 466	4 262	-	280
Verbandsgemeinde		4 025	13	208	14	3 711	692	2 860	-	79
Ortsgemeinden		14 017	10 853	193	532	2 238	773	1 402	-	201
Wöllstein	331 072 05	4 662	3 186	92	231	1 085	319	755	-	68
VG Wörrstadt	331 000 06	41 920	22 865	1 227	1 166	16 221	3 359	12 185	-	418
Verbandsgemeinde		10 449	68	566	137	9 428	1 596	7 485	-	226
Ortsgemeinden		31 471	22 797	660	1 029	6 793	1 763	4 700	-	192
Saulheim	331 058 06	6 610	4 176	216	224	1 956	416	1 500	-	39
Wörrstadt, St.	331 073 06	13 358	10 552	180	333	2 193	694	1 395	-	100
LK Bad Dürkheim	332 000 00	190 928	91 457	10 031	14 344	70 433	21 955	40 004	-	4 663
Bad Dürkheim, St.	332 002 00	31 261	15 072	3 254	1 915	8 914	3 959	4 043	-	2 105
Grünstadt, St.	332 024 00	21 619	10 981	924	3 292	6 134	2 114	1 609	-	288
Haßloch	332 025 00	20 792	12 318	1 483	1 824	4 804	2 904	1 630	-	364
VG Deidesheim	332 000 01	17 172	8 284	889	1 168	6 635	1 619	4 712	-	195
Verbandsgemeinde		5 035	3	292	41	4 616	870	3 588	-	83
Ortsgemeinden		12 137	8 281	598	1 127	2 019	749	1 124	-	112
Deidesheim, St.	332 009 01	4 876	3 137	359	535	753	333	355	-	92
Meckenheim	332 035 01	2 574	2 114	43	201	214	163	1	-	2
VG Freinsheim	332 000 02	23 196	10 484	1 124	1 378	9 838	3 024	6 498	-	372
Verbandsgemeinde		9 166	3	739	68	8 055	2 004	5 854	-	301
Ortsgemeinden		14 030	10 481	385	1 310	1 783	1 020	645	-	71
Freinsheim, St.	332 019 02	4 544	3 607	89	365	462	434	-	-	21

36 Ausgaben und Einnahmen der verbandsfreien Gemeinden sowie der Verbandsgemeinden und ihrer Ortsgemeinden 2011 nach Arten und Verwaltungsbezirken

Gebietskörperschaft	Gem.- Schl.- Nr.	Einnahmen des Vermögenshaushalts							
		zusammen	Darlehens- rückflüsse	Beiträge und ähnliche Entgelte	Zuweisungen und Zuschüsse für Investitionen		Schulden- aufnahmen		sonstige Einnahmen des Vermögens- haushalts
					zusammen	darunter von Bund und Land	zusammen	darunter Kredit- markt- mittel ²⁾	
1 000 EUR									

noch: LK Altenkirchen (Ww.)

Mudersbach	132 072 07	2 383	-	100	455	447	1 762	1 762	65
Niederfischbach	132 076 07	1 672	-	55	311	309	1 168	1 168	137
VG Wissen	132 000 08	1 465	-	279	578	279	54	-	554
Verbandsgemeinde		413	-	-	464	178	- 75	- 124	24
Ortsgemeinden		1 052	-	279	114	100	129	124	530
Wissen, St.	132 117 08	747	-	196	28	26	-	-	523
LK Alzey-Worms	331 000 00	27 393	8	2 999	7 697	6 196	10 591	9 832	6 098
Alzey, St.	331 003 00	1 615	-	335	624	545	65	-	591
Osthofen, St.	331 055 00	1 215	-	47	737	732	160	160	272
VG Alzey-Land	331 000 01	3 755	1	1 284	1 490	1 357	600	425	381
Verbandsgemeinde		603	-	0	440	436	161	161	2
Ortsgemeinden		3 152	1	1 283	1 050	921	438	263	380
Gau-Odernheim	331 032 01	395	-	321	56	55	19	-	-
VG Eich	331 000 02	7 526	-	443	1 262	732	4 552	4 383	1 269
Verbandsgemeinde		2 146	-	-	458	410	1 543	1 421	145
Ortsgemeinden		5 380	-	443	804	322	3 009	2 962	1 124
Eich	331 018 02	486	-	29	19	19	247	247	191
VG Monsheim	331 000 03	4 646	1	407	896	802	1 402	1 384	1 938
Verbandsgemeinde		604	-	-	140	140	459	450	6
Ortsgemeinden		4 041	1	407	757	662	943	934	1 933
VG Westhofen	331 000 04	2 160	0	308	392	269	1 259	1 007	201
Verbandsgemeinde		889	0	-	139	122	746	494	4
Ortsgemeinden		1 272	-	308	253	147	513	513	198
Westhofen	331 071 04	178	-	53	57	9	-	-	68
VG Wöllstein	331 000 05	1 140	6	64	533	526	78	-	459
Verbandsgemeinde		72	4	1	67	66	-	-	-
Ortsgemeinden		1 068	2	63	466	460	78	-	459
Wöllstein	331 072 05	381	2	38	71	71	30	-	240
VG Wörrstadt	331 000 06	5 335	-	112	1 762	1 233	2 474	2 474	988
Verbandsgemeinde		2 269	-	-	650	507	1 619	1 619	-
Ortsgemeinden		3 066	-	112	1 112	726	855	855	988
Saulheim	331 058 06	1 517	-	44	561	491	345	345	568
Wörrstadt, St.	331 073 06	499	-	23	216	207	-	-	260
LK Bad Dürkheim	332 000 00	42 666	2 502	4 089	7 612	6 223	20 026	19 243	8 436
Bad Dürkheim, St.	332 002 00	3 030	25	730	1 125	1 088	615	609	534
Grünstadt, St.	332 024 00	13 592	-	941	565	553	6 854	6 854	5 232
Haßloch	332 025 00	4 703	59	736	1 135	1 093	2 734	2 705	39
VG Deidesheim	332 000 01	3 599	7	567	535	533	1 957	1 916	533
Verbandsgemeinde		909	7	-	2	-	900	900	-
Ortsgemeinden		2 689	-	567	533	533	1 057	1 016	533
Deidesheim, St.	332 009 01	1 415	-	198	359	359	857	816	0
Meckenheim	332 035 01	341	-	291	50	50	-	-	0
VG Freinsheim	332 000 02	2 609	8	408	603	581	1 322	961	269
Verbandsgemeinde		974	-	-	367	366	606	305	1
Ortsgemeinden		1 635	8	408	235	214	716	656	268
Freinsheim, St.	332 019 02	159	8	132	15	12	-	-	5

36 Ausgaben und Einnahmen der verbandsfreien Gemeinden sowie der Verbandsgemeinden
und ihrer Ortsgemeinden 2011 nach Arten und Verwaltungsbezirken

Gebietskörperschaft	Gem.- Schl.- Nr.	Brutto- aus- gaben ¹⁾	Bereinigte Bruttoausgaben		Nettoausgaben		Brutto- ein- nahmen ¹⁾	Bereinigte Bruttoeinnahmen		Nettoeinnahmen	
		1 000 EUR	EUR je Einw.	1 000 EUR	EUR je Einw.	1 000 EUR	EUR je Einw.	1 000 EUR	EUR je Einw.		
noch: LK Altenkirchen (Ww.)											
Mudersbach	132 072 07	7 922	7 922	1 337,53	6 582	1 111,34	7 140	7 140	1 205,42	5 800	979,23
Niederfischbach	132 076 07	5 823	5 823	1 310,03	4 960	1 115,75	5 663	5 663	1 274,10	4 800	1 079,83
VG Wissen	132 000 08	22 541	22 541	1 498,81	15 599	1 037,23	18 222	18 222	1 211,66	11 280	750,08
Verbandsgemeinde		7 396	7 396	491,76	2 280	151,58	5 584	5 584	371,32	468	31,14
Ortsgemeinden		15 145	15 145	1 007,05	13 319	885,65	12 638	12 638	840,33	10 812	718,94
Wissen, St.	132 117 08	10 233	10 233	1 236,81	9 612	1 161,72	8 062	8 062	974,41	7 441	899,32
LK Alzey-Worms	331 000 00	165 892	164 248	1 312,38	124 590	995,51	168 515	166 871	1 333,33	127 213	1 016,46
Alzey, St.	331 003 00	24 916	24 916	1 424,26	19 989	1 142,60	24 347	24 347	1 391,72	19 419	1 110,06
Osthofen, St.	331 055 00	9 014	8 608	994,78	6 334	732,01	9 214	8 808	1 017,89	6 534	755,12
VG Alzey-Land	331 000 01	28 594	28 594	1 156,33	19 819	801,46	29 356	29 356	1 187,17	20 581	832,31
Verbandsgemeinde		3 533	3 533	142,86	906	36,66	3 633	3 633	146,93	1 007	40,72
Ortsgemeinden		25 061	25 061	1 013,47	18 912	764,81	25 723	25 723	1 040,24	19 574	791,58
Gau-Odernheim	331 032 01	3 833	3 833	1 000,02	2 755	718,73	3 990	3 990	1 040,95	2 912	759,65
VG Eich	331 000 02	17 869	17 130	1 361,46	12 848	1 021,16	20 300	19 561	1 554,66	15 279	1 214,37
Verbandsgemeinde		2 841	2 753	218,77	465	36,92	4 415	4 326	343,81	2 038	161,96
Ortsgemeinden		15 027	14 377	1 142,68	12 384	984,24	15 885	15 235	1 210,86	13 241	1 052,41
Eich	331 018 02	3 814	3 612	1 080,06	3 296	985,76	3 540	3 337	998,00	3 022	903,70
VG Monsheim	331 000 03	15 916	15 916	1 570,53	13 410	1 323,24	14 767	14 767	1 457,21	12 261	1 209,91
Verbandsgemeinde		2 221	2 221	219,14	1 392	137,36	1 729	1 729	170,60	900	88,82
Ortsgemeinden		13 695	13 695	1 351,39	12 018	1 185,88	13 038	13 038	1 286,61	11 361	1 121,09
VG Westhofen	331 000 04	14 306	13 807	1 172,87	10 350	879,19	14 279	13 780	1 170,55	10 323	876,87
Verbandsgemeinde		2 588	2 588	219,85	973	82,64	2 741	2 741	232,85	1 126	95,65
Ortsgemeinden		11 718	11 219	953,02	9 377	796,55	11 538	11 039	937,70	9 197	781,22
Westhofen	331 071 04	3 218	3 097	970,79	2 544	797,43	3 256	3 135	982,81	2 582	809,45
VG Wöllstein	331 000 05	15 399	15 399	1 306,87	11 814	1 002,67	16 405	16 405	1 392,26	12 821	1 088,06
Verbandsgemeinde		1 769	1 769	150,12	915	77,62	1 320	1 320	111,99	465	39,50
Ortsgemeinden		13 630	13 630	1 156,75	10 900	925,05	15 085	15 085	1 280,27	12 355	1 048,56
Wöllstein	331 072 05	5 659	5 659	1 248,32	4 479	988,00	5 043	5 043	1 112,51	3 863	852,19
VG Wörrstadt	331 000 06	39 879	39 879	1 423,89	30 027	1 072,12	39 847	39 847	1 422,75	29 995	1 070,98
Verbandsgemeinde		6 091	6 091	217,48	3 713	132,58	5 310	5 310	189,59	2 932	104,68
Ortsgemeinden		33 788	33 788	1 206,41	26 314	939,55	34 537	34 537	1 233,16	27 063	966,30
Saulheim	331 058 06	8 722	8 722	1 218,66	6 252	873,57	8 128	8 128	1 135,63	5 658	790,54
Wörrstadt, St.	331 073 06	12 159	12 159	1 608,57	9 827	1 300,03	13 858	13 858	1 833,25	11 525	1 524,71
LK Bad Dürkheim	332 000 00	213 590	210 228	1 604,91	159 765	1 219,67	213 086	209 724	1 601,07	159 261	1 215,83
Bad Dürkheim, St.	332 002 00	33 789	33 789	1 856,12	24 579	1 350,22	34 290	34 290	1 883,68	25 081	1 377,77
Grünstadt, St.	332 024 00	30 352	28 063	2 191,90	23 775	1 857,00	35 211	32 922	2 571,45	28 634	2 236,54
Haßloch	332 025 00	26 411	26 411	1 333,96	20 729	1 046,98	25 495	25 495	1 287,70	19 813	1 000,72
VG Deidesheim	332 000 01	18 104	18 104	1 541,41	14 298	1 217,37	17 630	17 630	1 501,07	13 824	1 177,03
Verbandsgemeinde		4 151	4 151	353,39	2 793	237,79	2 804	2 804	238,76	1 447	123,16
Ortsgemeinden		13 953	13 953	1 188,03	11 505	979,57	14 826	14 826	1 262,32	12 378	1 053,86
Deidesheim, St.	332 009 01	5 928	5 928	1 587,08	4 840	1 295,75	6 291	6 291	1 684,22	5 202	1 392,89
Meckenheim	332 035 01	2 900	2 900	866,84	2 686	803,07	2 915	2 915	871,50	2 702	807,73
VG Freinsheim	332 000 02	22 878	22 878	1 479,94	15 583	1 008,02	22 541	22 541	1 458,15	15 246	986,22
Verbandsgemeinde		6 417	6 417	415,07	1 073	69,40	6 876	6 876	444,78	1 532	99,11
Ortsgemeinden		16 462	16 462	1 064,87	14 510	938,62	15 666	15 666	1 013,37	13 714	887,12
Freinsheim, St.	332 019 02	5 139	5 139	1 018,30	4 694	929,96	4 703	4 703	931,89	4 257	843,55

**36 Ausgaben und Einnahmen der verbandsfreien Gemeinden sowie der Verbandsgemeinden
und ihrer Ortsgemeinden 2011 nach Arten und Verwaltungsbezirken**

Gebietskörperschaft	Gem.- Schl.- Nr.	Ausgaben des Verwaltungshaushalts						
		zusammen	Personal- ausgaben	sächliche Verwaltungs- ausgaben	Zins- ausgaben	laufende Übertragungen		sonstige Ausgaben des Verwaltungs- haushalts
						an öffentlichen Bereich	an andere Bereiche	

noch: LK Bad Dürkheim

Weisenheim am Sand	332 050 02	3 439	664	481	88	1 980	226	1
VG Grünstadt-Land	332 000 03	29 312	7 806	4 670	990	14 185	1 542	119
Verbandsgemeinde		7 759	3 685	1 856	465	906	741	106
Ortsgemeinden		21 553	4 121	2 814	524	13 279	801	14
VG Hettenleidelheim	332 000 04	17 256	6 695	2 543	909	6 387	721	2
Verbandsgemeinde		5 996	3 495	1 106	426	679	291	-
Ortsgemeinden		11 260	3 200	1 437	483	5 708	430	2
Carlsberg	332 007 04	3 380	1 040	390	101	1 691	158	1
Hettenleidelheim	332 027 04	3 818	1 264	482	214	1 730	127	1
VG Lambrecht (Pfalz)	332 000 05	18 378	5 007	3 730	1 797	7 205	627	12
Verbandsgemeinde		6 248	2 734	1 213	867	1 109	325	-
Ortsgemeinden		12 130	2 272	2 518	930	6 096	302	12
Lambrecht (Pfalz), St.	332 032 05	4 049	733	877	331	1 931	168	9
VG Wachenheim an der Weinstraße	332 000 06	15 586	4 053	2 919	496	6 763	1 346	10
Verbandsgemeinde		4 210	2 063	1 154	216	604	169	4
Ortsgemeinden		11 377	1 990	1 765	281	6 158	1 177	6
Wachenheim a. d. W., St.	332 046 06	6 864	1 662	1 170	204	3 019	806	3
LK Bad Kreuznach	133 000 00	227 851	70 681	33 913	7 344	81 196	33 379	1 339
Bad Kreuznach, gr. kr. St.	133 006 00	77 810	22 052	8 738	3 996	17 980	23 941	1 103
Kirn, St.	133 052 00	12 128	4 491	2 255	551	3 548	1 270	13
VG Bad Kreuznach	133 000 01	11 233	4 210	1 986	43	4 645	348	-
Verbandsgemeinde		3 002	1 674	664	14	363	287	-
Ortsgemeinden		8 231	2 536	1 322	29	4 282	61	-
VG Bad Münster am Stein-Ebg.	133 000 02	15 430	4 329	2 670	1 205	6 429	789	8
Verbandsgemeinde		5 090	2 524	933	569	591	472	-
Ortsgemeinden		10 340	1 805	1 737	636	5 837	317	8
Bad Münster am Stein-Ebg., St.	133 007 02	4 543	682	960	539	2 161	197	5
VG Bad Sobernheim	133 000 07	26 061	7 577	3 537	436	11 188	3 188	135
Verbandsgemeinde		8 412	3 919	1 245	328	921	2 000	-
Ortsgemeinden		17 649	3 658	2 292	108	10 268	1 188	135
Bad Sobernheim, St.	133 501 07	7 714	948	995	53	4 747	901	71
VG Kirn-Land	133 000 03	12 622	4 192	2 284	155	5 618	371	3
Verbandsgemeinde		4 051	2 050	998	36	630	336	-
Ortsgemeinden		8 571	2 142	1 286	118	4 987	35	3
VG Langenlonsheim	133 000 04	17 328	5 323	3 183	127	8 066	619	10
Verbandsgemeinde		4 621	2 418	1 200	98	489	415	-
Ortsgemeinden		12 708	2 905	1 983	29	7 577	203	10
Langenlonsheim	133 054 04	4 537	649	805	-	2 986	90	8
VG Meisenheim	133 000 05	11 531	3 438	1 710	389	5 271	716	8
Verbandsgemeinde		4 949	2 774	944	222	465	545	-
Ortsgemeinden		6 582	663	766	168	4 806	171	8
VG Rüdesheim	133 000 06	29 041	10 063	4 971	245	12 126	1 580	57
Verbandsgemeinde		7 595	3 333	1 660	245	1 459	898	-
Ortsgemeinden		21 447	6 729	3 312	0	10 667	682	57
VG Stromberg	133 000 08	14 666	5 006	2 577	197	6 326	557	3
Verbandsgemeinde		4 495	2 196	1 144	111	690	355	-
Ortsgemeinden		10 171	2 810	1 434	86	5 636	202	3

**36 Ausgaben und Einnahmen der verbandsfreien Gemeinden sowie der Verbandsgemeinden
und ihrer Ortsgemeinden 2011 nach Arten und Verwaltungsbezirken**

Gebietskörperschaft	Gem.- Schl.- Nr.	Ausgaben des Vermögenshaushalts					
		zusammen	Sachinvestitionen		Investitionszuweisungen, Darlehen, Tilgungen		sonstige Ausgaben des Vermögens- haushalts
			zusammen	darunter Baumaß- nahmen	an öffentlichen Bereich	an andere Bereiche	
1 000 EUR							

noch: LK Bad Dürkheim

Weisenheim am Sand	332 050 02	497	406	356	3	83	5
VG Grünstadt-Land	332 000 03	5 696	3 372	2 757	616	1 581	128
Verbandsgemeinde		2 267	1 280	1 010	-	985	2
Ortsgemeinden		3 429	2 092	1 747	616	596	126
VG Hettenleidelheim	332 000 04	2 973	1 619	1 333	5	1 285	64
Verbandsgemeinde		1 430	1 167	984	-	263	-
Ortsgemeinden		1 543	452	349	5	1 021	64
Carlsberg	332 007 04	215	74	74	-	141	-
Hettenleidelheim	332 027 04	666	234	155	5	362	64
VG Lambrecht (Pfalz)	332 000 05	3 833	176	-	9	3 547	101
Verbandsgemeinde		2 945	60	-	-	2 867	18
Ortsgemeinden		888	116	-	9	680	83
Lambrecht (Pfalz), St.	332 032 05	486	109	-	9	332	37
VG Wachenheim an der Weinstraße	332 000 06	3 125	1 489	1 265	-	766	870
Verbandsgemeinde		748	204	46	-	435	108
Ortsgemeinden		2 378	1 285	1 219	-	331	762
Wachenheim a. d. W., St.	332 046 06	1 211	938	891	-	273	-
LK Bad Kreuznach	133 000 00	45 053	29 119	20 133	295	13 945	1 694
Bad Kreuznach, gr. kr. St.	133 006 00	16 903	6 213	4 204	-	9 703	986
Kirn, St.	133 052 00	3 880	2 257	1 233	-	1 549	74
VG Bad Kreuznach	133 000 01	2 109	2 032	1 890	-	77	0
Verbandsgemeinde		789	759	726	-	30	0
Ortsgemeinden		1 320	1 273	1 164	-	47	-
VG Bad Münster am Stein-Ebg.	133 000 02	1 724	770	400	-	932	22
Verbandsgemeinde		188	109	10	-	74	5
Ortsgemeinden		1 536	661	389	-	859	17
Bad Münster am Stein-Ebg., St.	133 007 02	970	319	77	-	636	16
VG Bad Sobernheim	133 000 07	5 403	4 875	3 961	79	410	39
Verbandsgemeinde		4 138	3 849	3 106	-	257	32
Ortsgemeinden		1 265	1 026	855	79	153	7
Bad Sobernheim, St.	133 501 07	442	376	297	-	63	3
VG Kirn-Land	133 000 03	2 050	1 859	357	-	191	0
Verbandsgemeinde		1 221	1 183	33	-	37	0
Ortsgemeinden		829	675	324	-	154	-
VG Langenlonsheim	133 000 04	3 155	2 237	1 688	7	399	512
Verbandsgemeinde		585	218	164	-	366	0
Ortsgemeinden		2 570	2 019	1 524	7	33	512
Langenlonsheim	133 054 04	699	689	298	-	-	11
VG Meisenheim	133 000 05	2 575	2 160	1 323	9	406	-
Verbandsgemeinde		1 361	1 175	564	9	176	-
Ortsgemeinden		1 215	985	760	-	230	-
VG Rüdesheim	133 000 06	5 678	5 367	4 063	191	120	0
Verbandsgemeinde		1 807	1 542	1 349	179	85	0
Ortsgemeinden		3 871	3 824	2 713	13	35	-
VG Stromberg	133 000 08	1 576	1 349	1 015	8	157	62
Verbandsgemeinde		483	342	199	1	85	55
Ortsgemeinden		1 093	1 007	816	7	72	7

36 Ausgaben und Einnahmen der verbandsfreien Gemeinden sowie der Verbandsgemeinden und ihrer Ortsgemeinden 2011 nach Arten und Verwaltungsbezirken

Gebietskörperschaft	Gem.- Schl.- Nr.	Einnahmen des Verwaltungshaushalts								
		zusammen	Steuern und steuer-ähnliche Ein- nahmen	Gebühren, zweck- gebundene Abgaben	Ein- nahmen aus wirtschaft- licher Tätigkeit	laufende Übertragungen		aufgaben- bezogene Leistungs- beteiligun- gen	sonstige Ein- nahmen des Ver- waltungs- haushalts	
						zu- sammen	darunter von			
							Bund und Land			Gemeinden / GV und Zweck- verbänden
1 000 EUR										

noch: LK Bad Dürkheim

Weisenheim am Sand	332 050 02	3 538	2 560	148	316	500	240	246	-	14
VG Grünstadt-Land	332 000 03	27 437	13 477	818	1 566	11 146	2 109	8 301	-	430
Verbandsgemeinde		8 314	64	337	17	7 614	1 020	6 037	-	282
Ortsgemeinden		19 123	13 413	481	1 549	3 532	1 089	2 265	-	148
VG Hettenleidelheim	332 000 04	16 297	5 833	424	847	9 026	1 672	5 555	-	167
Verbandsgemeinde		5 777	38	231	122	5 247	939	2 911	-	139
Ortsgemeinden		10 519	5 795	193	725	3 779	733	2 644	-	27
Carlsberg	332 007 04	3 148	1 900	78	131	1 030	175	712	-	10
Hettenleidelheim	332 027 04	3 487	1 548	79	169	1 694	328	1 197	-	- 3
VG Lambrecht (Pfalz)	332 000 05	16 510	7 238	428	1 223	7 120	3 073	3 637	-	500
Verbandsgemeinde		5 280	3	238	19	4 563	1 169	3 119	-	457
Ortsgemeinden		11 230	7 236	190	1 204	2 557	1 904	518	-	43
Lambrecht (Pfalz), St.	332 032 05	3 591	2 121	52	537	869	591	183	-	13
VG Wachenheim an der Weinstraße	332 000 06	16 644	7 770	686	1 130	6 816	1 482	4 018	-	242
Verbandsgemeinde		4 715	3	296	88	4 162	625	3 128	-	167
Ortsgemeinden		11 929	7 767	391	1 042	2 654	857	890	-	75
Wachenheim a. d. W., St.	332 046 06	6 974	3 707	349	703	2 167	601	855	-	47
LK Bad Kreuznach	133 000 00	239 960	112 567	9 506	12 867	100 344	32 690	54 822	-	4 489
Bad Kreuznach, gr. kr. St.	133 006 00	86 582	47 185	3 975	3 925	29 626	11 187	11 758	-	1 870
Kirn, St.	133 052 00	11 118	6 128	655	1 136	3 095	1 731	1 115	-	104
VG Bad Kreuznach	133 000 01	11 452	5 063	293	523	5 360	1 439	3 708	-	181
Verbandsgemeinde		3 208	0	107	53	3 008	717	2 180	-	38
Ortsgemeinden		8 244	5 063	185	470	2 352	723	1 528	-	143
VG Bad Münster am Stein-Ebg.	133 000 02	14 596	5 330	857	703	7 041	2 461	4 071	-	661
Verbandsgemeinde		5 567	13	200	55	4 890	1 040	3 529	-	406
Ortsgemeinden		9 029	5 317	657	649	2 152	1 422	542	-	255
Bad Münster am Stein-Ebg., St.	133 007 02	3 638	1 738	539	267	860	754	24	-	235
VG Bad Sobernheim	133 000 07	25 970	10 138	509	1 493	13 472	3 708	8 696	-	335
Verbandsgemeinde		8 823	43	168	51	8 290	1 524	6 122	-	248
Ortsgemeinden		17 148	10 095	341	1 443	5 182	2 183	2 574	-	87
Bad Sobernheim, St.	133 501 07	7 272	4 705	259	651	1 623	587	876	-	34
VG Kirn-Land	133 000 03	13 048	4 219	737	943	6 752	2 525	2 795	-	270
Verbandsgemeinde		4 127	5	112	191	3 646	938	2 473	-	46
Ortsgemeinden		8 921	4 214	625	752	3 106	1 588	323	-	224
VG Langenlonsheim	133 000 04	19 986	10 802	550	905	7 503	1 598	5 603	-	226
Verbandsgemeinde		5 165	2	300	77	4 721	871	3 607	-	65
Ortsgemeinden		14 821	10 799	250	828	2 782	727	1 996	-	161
Langenlonsheim	133 054 04	6 230	5 130	66	318	626	319	281	-	89
VG Meisenheim	133 000 05	11 488	4 163	416	446	6 235	1 986	3 777	-	224
Verbandsgemeinde		5 158	2	279	5	4 736	737	3 604	-	135
Ortsgemeinden		6 330	4 162	137	440	1 499	1 250	173	-	89
VG Rüdesheim	133 000 06	31 354	13 249	888	1 775	14 969	4 641	8 804	-	473
Verbandsgemeinde		8 401	13	333	78	7 713	2 177	4 728	-	264
Ortsgemeinden		22 953	13 236	555	1 697	7 256	2 464	4 076	-	209
VG Stromberg	133 000 08	14 368	6 289	627	1 017	6 291	1 413	4 495	-	144
Verbandsgemeinde		4 090	85	182	36	3 720	635	2 833	-	67
Ortsgemeinden		10 278	6 204	445	981	2 571	779	1 662	-	77

36 Ausgaben und Einnahmen der verbandsfreien Gemeinden sowie der Verbandsgemeinden und ihrer Ortsgemeinden 2011 nach Arten und Verwaltungsbezirken

Gebietskörperschaft	Gem.- Schl.- Nr.	Einnahmen des Vermögenshaushalts							
		zusammen	Darlehens- rückflüsse	Beiträge und ähnliche Entgelte	Zuweisungen und Zuschüsse für Investitionen		Schulden- aufnahmen		sonstige Einnahmen des Vermögens- haushalts
					zusammen	darunter von Bund und Land	zusammen	darunter Kredit- markt- mittel ²⁾	
1 000 EUR									

noch: LK Bad Dürkheim

Weisenheim am Sand	332 050 02	319	-	141	9	7	-	-	169
VG Grünstadt-Land	332 000 03	5 760	-	205	2 228	1 310	2 154	2 046	1 173
Verbandsgemeinde		2 173	-	-	1 368	739	769	719	35
Ortsgemeinden		3 587	-	205	860	571	1 385	1 327	1 137
VG Hettenleidelheim	332 000 04	3 566	5	149	562	380	2 542	2 318	309
Verbandsgemeinde		1 355	5	-	232	198	1 083	872	36
Ortsgemeinden		2 211	-	149	330	183	1 459	1 446	273
Carlsberg	332 007 04	343	-	105	40	33	176	176	21
Hettenleidelheim	332 027 04	1 277	-	6	241	118	786	786	245
VG Lambrecht (Pfalz)	332 000 05	3 615	2 398	107	274	244	766	751	71
Verbandsgemeinde		2 204	2 101	-	21	-	82	67	-
Ortsgemeinden		1 410	297	107	252	244	684	684	71
Lambrecht (Pfalz), St.	332 032 05	744	297	32	106	106	250	250	60
VG Wachenheim an der Weinstraße	332 000 06	2 192	-	248	585	441	1 083	1 083	276
Verbandsgemeinde		194	-	8	32	-	152	152	2
Ortsgemeinden		1 998	-	241	553	441	930	930	274
Wachenheim a. d. W., St.	332 046 06	1 157	-	165	416	313	570	570	6
LK Bad Kreuznach	133 000 00	29 862	2 604	2 220	9 340	8 278	10 650	9 905	5 047
Bad Kreuznach, gr. kr. St.	133 006 00	12 574	2 426	82	2 355	2 271	6 429	6 277	1 282
Kirn, St.	133 052 00	2 696	25	269	1 170	975	790	790	441
VG Bad Kreuznach	133 000 01	1 037	-	184	361	240	99	99	394
Verbandsgemeinde		93	-	-	35	35	-	-	58
Ortsgemeinden		944	-	184	326	205	99	99	336
VG Bad Münster am Stein-Ebg.	133 000 02	929	2	174	440	385	295	295	18
Verbandsgemeinde		220	-	-	219	205	-	-	2
Ortsgemeinden		709	2	174	221	180	295	295	17
Bad Münster am Stein-Ebg., St.	133 007 02	303	-	82	99	83	122	122	0
VG Bad Sobernheim	133 000 07	4 319	4	475	1 738	1 611	1 929	1 929	173
Verbandsgemeinde		2 386	-	-	1 220	1 190	1 138	1 138	28
Ortsgemeinden		1 933	4	475	518	422	791	791	144
Bad Sobernheim, St.	133 501 07	1 101	4	297	285	250	441	441	74
VG Kirn-Land	133 000 03	844	-	4	448	425	102	78	289
Verbandsgemeinde		262	-	-	261	255	-	-	0
Ortsgemeinden		582	-	4	187	169	102	78	289
VG Langenlonsheim	133 000 04	2 814	7	370	899	825	168	-	1 370
Verbandsgemeinde		87	7	-	25	25	-	-	55
Ortsgemeinden		2 727	-	370	874	800	168	-	1 315
Langenlonsheim	133 054 04	277	-	55	223	223	-	-	- 0
VG Meisenheim	133 000 05	1 401	3	180	496	400	659	438	63
Verbandsgemeinde		691	3	-	186	99	496	275	6
Ortsgemeinden		710	-	180	310	300	163	163	56
VG Rüdesheim	133 000 06	2 539	136	450	918	750	49	-	985
Verbandsgemeinde		431	50	-	372	309	-	-	9
Ortsgemeinden		2 108	86	450	547	441	49	-	976
VG Stromberg	133 000 08	710	1	30	514	397	132	-	32
Verbandsgemeinde		50	-	-	20	-	27	-	3
Ortsgemeinden		660	1	30	494	397	105	-	29

**36 Ausgaben und Einnahmen der verbandsfreien Gemeinden sowie der Verbandsgemeinden
und ihrer Ortsgemeinden 2011 nach Arten und Verwaltungsbezirken**

Gebietskörperschaft	Gem.- Schl.- Nr.	Brutto- aus- gaben ¹⁾	Bereinigte Bruttoausgaben		Nettoausgaben		Brutto- ein- nahmen ¹⁾	Bereinigte Bruttoeinnahmen		Nettoeinnahmen	
		1 000 EUR	EUR je Einw.		1 000 EUR	EUR je Einw.	1 000 EUR		EUR je Einw.	1 000 EUR	EUR je Einw.
noch: LK Bad Dürkheim											
Weisenheim am Sand	332 050 02	3 936	3 936	932,20	3 443	815,56	3 857	3 857	913,60	3 365	796,96
VG Grünstadt-Land	332 000 03	29 278	29 278	1 471,70	22 135	1 112,67	27 467	27 467	1 380,67	20 325	1 021,65
Verbandsgemeinde		4 296	4 296	215,93	1 407	70,75	4 758	4 758	239,15	1 869	93,96
Ortsgemeinden		24 982	24 982	1 255,76	20 728	1 041,92	22 710	22 710	1 141,53	18 455	927,69
VG Hettenleidelheim	332 000 04	17 500	17 064	1 594,87	11 725	1 095,91	17 133	16 697	1 560,64	11 359	1 061,68
Verbandsgemeinde		4 697	4 514	421,89	2 850	266,36	4 403	4 220	394,40	2 556	238,87
Ortsgemeinden		12 803	12 550	1 172,98	8 875	829,55	12 730	12 478	1 166,24	8 803	822,81
Carlsberg	332 007 04	3 594	3 471	1 005,95	2 550	739,08	3 491	3 367	976,00	2 447	709,13
Hettenleidelheim	332 027 04	4 483	4 417	1 454,35	2 674	880,33	4 764	4 697	1 546,70	2 954	972,68
VG Lambrecht (Pfalz)	332 000 05	19 426	19 426	1 556,58	14 839	1 189,05	17 340	17 340	1 389,44	12 753	1 021,91
Verbandsgemeinde		6 409	6 409	513,52	4 504	360,91	4 700	4 700	376,57	2 795	223,97
Ortsgemeinden		13 017	13 017	1 043,06	10 335	828,14	12 641	12 641	1 012,87	9 958	797,95
Lambrecht (Pfalz), St.	332 032 05	4 535	4 535	1 126,51	3 647	905,85	4 336	4 336	1 076,90	3 447	856,25
VG Wachenheim an der Weinstraße	332 000 06	15 853	15 215	1 535,77	12 101	1 221,41	15 977	15 340	1 548,35	12 225	1 233,99
Verbandsgemeinde		2 098	2 098	211,80	1 191	120,26	2 051	2 051	206,99	1 144	115,44
Ortsgemeinden		13 754	13 117	1 323,96	10 909	1 101,15	13 927	13 289	1 341,36	11 081	1 118,55
Wachenheim a. d. W., St.	332 046 06	8 075	7 559	1 616,25	5 790	1 238,01	8 130	7 614	1 628,07	5 845	1 249,84
LK Bad Kreuznach											
Bad Kreuznach, gr. kr. St.	133 000 00	250 073	244 957	1 573,69	169 328	1 087,83	246 992	241 875	1 553,90	166 247	1 068,03
Kirn, St.	133 006 00	94 713	89 851	2 076,15	64 303	1 485,81	99 156	94 295	2 178,82	68 746	1 588,48
	133 052 00	16 008	16 008	1 935,16	11 999	1 450,60	13 813	13 813	1 669,90	9 805	1 185,34
VG Bad Kreuznach	133 000 01	11 672	11 672	1 284,87	7 795	858,10	10 819	10 819	1 190,97	6 942	764,20
Verbandsgemeinde		2 121	2 121	233,51	858	94,47	1 631	1 631	179,53	368	40,50
Ortsgemeinden		9 551	9 551	1 051,37	6 937	763,63	9 188	9 188	1 011,44	6 574	723,70
VG Bad Münster am Stein-Ebg.	133 000 02	14 247	14 247	1 245,39	9 885	864,04	12 618	12 618	1 102,99	8 256	721,63
Verbandsgemeinde		2 371	2 371	207,22	166	14,54	2 881	2 881	251,85	677	59,16
Ortsgemeinden		11 877	11 877	1 038,17	9 718	849,50	9 737	9 737	851,14	7 579	662,47
Bad Münster am Stein-Ebg., St.	133 007 02	5 513	5 513	1 327,25	4 645	1 118,17	3 941	3 941	948,73	3 072	739,65
VG Bad Sobernheim	133 000 07	26 695	26 682	1 500,27	17 178	965,86	25 520	25 507	1 434,19	16 003	899,78
Verbandsgemeinde		7 781	7 781	437,49	3 521	197,97	6 439	6 439	362,03	2 179	122,51
Ortsgemeinden		18 914	18 901	1 062,78	13 657	767,89	19 081	19 068	1 072,16	13 824	777,28
Bad Sobernheim, St.	133 501 07	8 156	8 146	1 259,68	6 428	993,91	8 374	8 364	1 293,36	6 645	1 027,59
VG Kirn-Land	133 000 03	12 443	12 443	1 250,03	8 757	879,73	11 662	11 662	1 171,61	7 976	801,31
Verbandsgemeinde		3 043	3 043	305,66	1 462	146,91	2 159	2 159	216,90	579	58,15
Ortsgemeinden		9 400	9 400	944,37	7 294	732,82	9 503	9 503	954,72	7 397	743,16
VG Langenlonsheim	133 000 04	17 192	17 192	1 280,50	12 184	907,50	19 508	19 508	1 453,03	14 500	1 080,03
Verbandsgemeinde		1 914	1 914	142,59	690	51,42	1 961	1 961	146,05	737	54,88
Ortsgemeinden		15 278	15 278	1 137,91	11 494	856,08	17 548	17 548	1 306,99	13 764	1 025,15
Langenlonsheim	133 054 04	5 236	5 236	1 398,93	4 401	1 175,69	6 507	6 507	1 738,53	5 672	1 515,29
VG Meisenheim	133 000 05	11 848	11 848	1 461,47	7 553	931,69	10 630	10 630	1 311,20	6 335	781,42
Verbandsgemeinde		4 051	4 051	499,71	1 486	183,24	3 590	3 590	442,81	1 024	126,34
Ortsgemeinden		7 797	7 797	961,76	6 068	748,45	7 040	7 040	868,39	5 311	655,08
VG Rüdesheim	133 000 06	31 459	31 283	1 252,16	20 074	803,51	30 632	30 456	1 219,06	19 247	770,41
Verbandsgemeinde		6 141	5 965	238,74	2 002	80,14	5 571	5 395	215,94	1 432	57,33
Ortsgemeinden		25 318	25 318	1 013,42	18 072	723,38	25 061	25 061	1 003,12	17 815	713,08
VG Stromberg	133 000 08	13 797	13 730	1 471,96	9 601	1 029,25	12 633	12 566	1 347,13	8 436	904,42
Verbandsgemeinde		2 533	2 525	270,74	1 455	155,97	1 695	1 687	180,90	617	66,14
Ortsgemeinden		11 264	11 205	1 201,22	8 146	873,28	10 938	10 879	1 166,23	7 820	838,29

**36 Ausgaben und Einnahmen der verbandsfreien Gemeinden sowie der Verbandsgemeinden
und ihrer Ortsgemeinden 2011 nach Arten und Verwaltungsbezirken**

Gebietskörperschaft	Gem.- Schl.- Nr.	Ausgaben des Verwaltungshaushalts						
		zusammen	Personal- ausgaben	sächliche Verwaltungs- ausgaben	Zins- ausgaben	laufende Übertragungen		sonstige Ausgaben des Verwaltungs- haushalts
						an öffentlichen Bereich	an andere Bereiche	

noch: LK Bad Kreuznach

Stromberg, St.	133 103 08	4 035	1 390	501	49	2 011	82	1
LK Bernkastel-Wittlich	231 000 00	170 778	49 019	36 370	5 056	70 482	9 711	139
Morbach	231 502 00	18 727	6 302	2 984	205	8 647	572	17
Wittlich, St.	231 134 00	24 899	7 215	4 669	814	8 540	3 624	37
VG Bernkastel-Kues	231 000 01	44 004	11 199	9 962	1 626	18 469	2 737	12
Verbandsgemeinde		12 239	5 739	3 470	650	1 192	1 188	0
Ortsgemeinden		31 766	5 460	6 492	976	17 278	1 549	11
Bernkastel-Kues, St.	231 008 01	10 479	1 552	2 124	394	5 363	1 040	5
VG Kröv-Bausendorf	231 000 02	13 536	3 871	3 067	564	5 480	529	25
Verbandsgemeinde		3 453	1 674	730	104	676	247	22
Ortsgemeinden		10 083	2 198	2 337	459	4 803	282	3
VG Manderscheid	231 000 03	12 942	3 271	2 671	445	5 931	588	37
Verbandsgemeinde		3 488	1 731	982	204	325	224	22
Ortsgemeinden		9 454	1 541	1 689	241	5 605	364	14
VG Thalfang am Erbeskopf	231 000 06	12 113	3 518	2 936	625	4 515	519	1
Verbandsgemeinde		4 709	2 089	1 530	356	497	236	-
Ortsgemeinden		7 404	1 429	1 405	269	4 018	282	1
VG Traben-Trarbach	231 000 07	15 559	4 721	3 293	305	6 582	649	8
Verbandsgemeinde		4 661	2 082	1 145	133	876	424	0
Ortsgemeinden		10 898	2 639	2 148	172	5 706	225	8
Traben-Trarbach, St.	231 124 07	7 110	1 835	1 319	137	3 701	110	8
VG Wittlich-Land	231 000 08	28 997	8 921	6 788	472	12 318	494	3
Verbandsgemeinde		6 918	3 507	1 607	84	1 310	409	1
Ortsgemeinden		22 079	5 414	5 181	388	11 009	86	2
LK Birkenfeld	134 000 00	127 509	39 799	20 371	4 784	43 699	18 015	840
Idar-Oberstein, gr. kr. St.	134 045 00	50 985	14 814	6 831	3 624	11 238	14 401	77
VG Baumholder	134 000 01	13 243	3 792	2 590	148	5 977	724	13
Verbandsgemeinde		5 582	3 085	1 161	58	780	497	1
Ortsgemeinden		7 662	707	1 429	90	5 197	227	11
Baumholder, St.	134 005 01	3 709	408	707	28	2 463	99	4
VG Birkenfeld	134 000 02	27 667	8 291	4 342	619	12 073	1 829	512
Verbandsgemeinde		12 003	6 974	1 978	351	1 282	911	506
Ortsgemeinden		15 664	1 317	2 364	268	10 791	919	6
Birkenfeld, St.	134 010 02	5 271	636	793	212	3 388	239	2
VG Herrstein	134 000 03	24 323	8 879	4 219	242	10 341	618	24
Verbandsgemeinde		10 232	6 969	1 830	128	1 168	135	3
Ortsgemeinden		14 091	1 910	2 389	114	9 173	483	22
VG Rhaunen	134 000 04	11 291	4 024	2 389	151	4 069	443	214
Verbandsgemeinde		4 252	2 739	894	90	463	67	-
Ortsgemeinden		7 039	1 285	1 495	62	3 607	376	214

**36 Ausgaben und Einnahmen der verbandsfreien Gemeinden sowie der Verbandsgemeinden
und ihrer Ortsgemeinden 2011 nach Arten und Verwaltungsbezirken**

Gebietskörperschaft	Gem.- Schl.- Nr.	Ausgaben des Vermögenshaushalts					
		zusammen	Sachinvestitionen		Investitionszuweisungen, Darlehen, Tilgungen		sonstige Ausgaben des Vermögens- haushalts
			zusammen	darunter Baumaß- nahmen	an öffentlichen Bereich	an andere Bereiche	
1 000 EUR							

noch: LK Bad Kreuznach

Stromberg, St.	133 103 08	197	150	150	7	40	-
LK Bernkastel-Wittlich	231 000 00	43 064	33 973	25 039	595	7 217	1 278
Morbach	231 502 00	3 942	3 412	2 621	6	492	33
Wittlich, St.	231 134 00	7 614	4 625	3 383	272	2 172	544
VG Bernkastel-Kues	231 000 01	11 491	9 115	7 016	215	2 153	9
Verbandsgemeinde		2 803	2 003	1 180	2	798	-
Ortsgemeinden		8 688	7 111	5 836	213	1 355	9
Bernkastel-Kues, St.	231 008 01	3 350	2 915	2 352	0	434	1
VG Kröv-Bausendorf	231 000 02	2 613	2 241	2 024	-	307	65
Verbandsgemeinde		597	459	391	-	73	65
Ortsgemeinden		2 015	1 781	1 632	-	234	-
VG Manderscheid	231 000 03	3 507	2 992	1 347	20	393	103
Verbandsgemeinde		737	546	-	1	158	32
Ortsgemeinden		2 770	2 446	1 347	19	235	71
VG Thalfang am Erbeskopf	231 000 06	3 134	2 273	1 462	-	665	196
Verbandsgemeinde		1 188	982	758	-	207	-
Ortsgemeinden		1 946	1 292	704	-	458	196
VG Traben-Trarbach	231 000 07	1 863	1 149	672	-	384	329
Verbandsgemeinde		947	421	125	-	200	327
Ortsgemeinden		916	728	546	-	185	3
Traben-Trarbach, St.	231 124 07	661	501	409	-	158	3
VG Wittlich-Land	231 000 08	8 900	8 166	6 515	82	652	-
Verbandsgemeinde		728	590	215	-	138	-
Ortsgemeinden		8 172	7 576	6 299	82	514	-
LK Birkenfeld	134 000 00	21 477	16 256	13 037	11	4 232	979
Idar-Oberstein, gr. kr. St.	134 045 00	5 286	2 667	2 169	6	2 355	258
VG Baumholder	134 000 01	1 601	1 283	722	0	277	41
Verbandsgemeinde		574	548	139	-	25	-
Ortsgemeinden		1 028	735	583	0	252	41
Baumholder, St.	134 005 01	519	377	352	-	142	-
VG Birkenfeld	134 000 02	8 314	7 144	5 773	-	911	258
Verbandsgemeinde		4 407	3 778	2 823	-	624	6
Ortsgemeinden		3 906	3 366	2 950	-	288	253
Birkenfeld, St.	134 010 02	1 747	1 465	1 308	-	229	54
VG Herrstein	134 000 03	3 450	2 927	2 704	-	503	20
Verbandsgemeinde		892	611	491	-	268	13
Ortsgemeinden		2 558	2 316	2 213	-	235	7
VG Rhaunen	134 000 04	2 827	2 235	1 669	5	185	402
Verbandsgemeinde		811	707	358	-	93	11
Ortsgemeinden		2 016	1 528	1 311	5	92	391

36 Ausgaben und Einnahmen der verbandsfreien Gemeinden sowie der Verbandsgemeinden
und ihrer Ortsgemeinden 2011 nach Arten und Verwaltungsbezirken

Gebietskörperschaft	Gem.- Schl.- Nr.	Einnahmen des Verwaltungshaushalts								
		zusammen	Steuern und steuer-ähnliche Ein- nahmen	Gebühren, zweck- gebundene Abgaben	Ein- nahmen aus wirtschaft- licher Tätigkeit	laufende Übertragungen		aufgaben- bezogene Leistungs- beteili- gungen	sonstige Ein- nahmen des Ver- waltungs- haushalts	
						zu- sammen	darunter von			
							Bund und Land			Gemein- den / GV und Zweck- verbänden
1 000 EUR										

noch: LK Bad Kreuznach

Stromberg, St.	133 103 08	3 868	2 157	188	323	1 186	253	880	-	14
LK Bernkastel-Wittlich	231 000 00	177 557	80 142	8 606	19 297	66 125	21 246	39 827	-	3 387
Morbach	231 502 00	18 507	12 636	291	1 554	3 864	436	2 651	-	162
Wittlich, St.	231 134 00	25 146	16 558	796	1 694	5 627	2 159	2 895	-	472
VG Bernkastel-Kues	231 000 01	49 804	22 323	3 058	5 367	17 739	5 409	11 375	-	1 316
Verbandsgemeinde		13 112	30	658	195	11 764	2 350	8 911	-	464
Ortsgemeinden		36 692	22 294	2 400	5 172	5 975	3 058	2 465	-	851
Bernkastel-Kues, St.	231 008 01	14 199	9 720	1 154	1 314	1 510	683	621	-	500
VG Kröv-Bausendorf	231 000 02	13 608	4 029	535	2 118	6 307	2 818	2 750	-	619
Verbandsgemeinde		3 676	7	87	1	3 478	913	2 253	-	102
Ortsgemeinden		9 933	4 022	448	2 118	2 829	1 905	498	-	517
VG Manderscheid	231 000 03	13 634	5 014	394	1 887	6 123	1 789	3 721	-	216
Verbandsgemeinde		3 744	6	130	28	3 493	532	2 662	-	87
Ortsgemeinden		9 890	5 007	264	1 860	2 629	1 257	1 059	-	130
VG Thalfang am Erbeskopf	231 000 06	11 045	3 235	526	1 932	5 090	2 142	2 553	-	262
Verbandsgemeinde		3 428	3	312	100	2 967	853	1 890	-	45
Ortsgemeinden		7 617	3 232	214	1 832	2 123	1 289	662	-	216
VG Traben-Trarbach	231 000 07	15 505	5 250	1 579	1 658	6 817	2 037	4 316	-	200
Verbandsgemeinde		4 810	37	666	30	3 942	877	2 928	-	136
Ortsgemeinden		10 695	5 213	913	1 628	2 876	1 160	1 387	-	64
Traben-Trarbach, St.	231 124 07	6 785	3 842	639	661	1 601	514	914	-	42
VG Wittlich-Land	231 000 08	30 309	11 098	1 427	3 085	14 558	4 457	9 567	-	141
Verbandsgemeinde		7 698	9	388	7	7 264	2 032	5 043	-	30
Ortsgemeinden		22 610	11 089	1 039	3 077	7 294	2 425	4 524	-	112
LK Birkenfeld	134 000 00	124 190	53 609	5 977	9 597	52 505	21 465	25 245	-	2 501
Idar-Oberstein, gr. kr. St.	134 045 00	46 830	25 925	2 462	2 034	14 749	7 515	5 760	-	1 660
VG Baumholder	134 000 01	12 739	4 679	184	942	6 763	3 044	3 027	-	171
Verbandsgemeinde		5 305	15	112	19	5 041	1 449	3 022	-	117
Ortsgemeinden		7 435	4 664	72	923	1 721	1 596	5	-	54
Baumholder, St.	134 005 01	3 463	2 299	22	325	802	778	0	-	15
VG Birkenfeld	134 000 02	26 881	10 134	823	2 206	13 551	4 982	7 931	-	168
Verbandsgemeinde		10 910	36	530	25	10 229	1 914	7 921	-	89
Ortsgemeinden		15 972	10 098	293	2 180	3 321	3 067	9	-	78
Birkenfeld, St.	134 010 02	5 398	3 166	148	470	1 598	1 471	1	-	16
VG Herrstein	134 000 03	25 568	9 559	2 140	2 019	11 759	3 627	5 958	-	91
Verbandsgemeinde		10 559	6	1 556	141	8 804	1 613	5 334	-	52
Ortsgemeinden		15 009	9 554	584	1 878	2 954	2 014	624	-	40
VG Rhaunen	134 000 04	12 171	3 313	368	2 396	5 684	2 297	2 568	-	410
Verbandsgemeinde		3 737	2	163	59	3 436	798	1 918	-	77
Ortsgemeinden		8 434	3 310	205	2 337	2 249	1 499	650	-	333

36 Ausgaben und Einnahmen der verbandsfreien Gemeinden sowie der Verbandsgemeinden
und ihrer Ortsgemeinden 2011 nach Arten und Verwaltungsbezirken

Gebietskörperschaft	Gem.- Schl.- Nr.	Einnahmen des Vermögenshaushalts							
		zusammen	Darlehens- rückflüsse	Beiträge und ähnliche Entgelte	Zuweisungen und Zuschüsse für Investitionen		Schulden- aufnahmen		sonstige Einnahmen des Vermögens- haushalts
					zusammen	darunter von Bund und Land	zusammen	darunter Kredit- markt- mittel ²⁾	
1 000 EUR									

noch: LK Bad Kreuznach

Stromberg, St.	133 103 08	64	-	4	60	54	-	-	-
LK Bernkastel-Wittlich	231 000 00	35 451	10	3 952	10 609	8 473	15 746	15 218	5 135
Morbach	231 502 00	2 182	-	342	1 275	867	172	-	393
Wittlich, St.	231 134 00	7 372	8	100	1 573	1 444	4 882	4 742	809
VG Bernkastel-Kues	231 000 01	11 064	2	2 231	1 451	997	6 088	6 025	1 292
Verbandsgemeinde		4 106	1	-	440	310	3 588	3 588	77
Ortsgemeinden		6 958	1	2 231	1 011	687	2 500	2 438	1 215
Bernkastel-Kues, St.	231 008 01	1 037	-	561	289	215	43	-	145
VG Kröv-Bausendorf	231 000 02	2 008	-	113	943	578	785	720	167
Verbandsgemeinde		569	-	-	175	153	394	394	-
Ortsgemeinden		1 439	-	113	768	425	391	326	167
VG Manderscheid	231 000 03	2 208	-	289	754	629	609	521	557
Verbandsgemeinde		188	-	-	46	21	30	-	112
Ortsgemeinden		2 020	-	289	708	608	578	521	445
VG Thalfang am Erbeskopf	231 000 06	1 992	-	12	719	713	1 261	1 261	0
Verbandsgemeinde		693	-	-	240	234	453	453	-
Ortsgemeinden		1 299	-	12	479	479	808	808	0
VG Traben-Trarbach	231 000 07	1 513	-	424	371	304	616	616	102
Verbandsgemeinde		457	-	-	122	115	300	300	35
Ortsgemeinden		1 056	-	424	249	189	316	316	67
Traben-Trarbach, St.	231 124 07	681	-	141	225	166	301	301	14
VG Wittlich-Land	231 000 08	7 112	-	441	3 523	2 941	1 334	1 334	1 814
Verbandsgemeinde		433	-	-	433	165	-	-	0
Ortsgemeinden		6 678	-	441	3 090	2 776	1 334	1 334	1 814
LK Birkenfeld	134 000 00	17 371	67	2 529	7 194	5 950	5 983	5 219	1 598
Idar-Oberstein, gr. kr. St.	134 045 00	3 375	6	855	993	741	921	800	599
VG Baumholder	134 000 01	1 579	56	159	330	62	936	592	98
Verbandsgemeinde		411	-	-	169	59	241	-	1
Ortsgemeinden		1 168	56	159	162	3	694	592	97
Baumholder, St.	134 005 01	806	56	86	69	-	575	575	20
VG Birkenfeld	134 000 02	7 282	3	1 045	3 541	3 157	2 364	2 264	327
Verbandsgemeinde		3 239	-	-	1 716	1 456	1 493	1 458	31
Ortsgemeinden		4 042	3	1 045	1 825	1 702	872	806	297
Birkenfeld, St.	134 010 02	2 069	3	677	832	831	539	473	19
VG Herrstein	134 000 03	2 470	-	365	1 253	1 079	350	227	501
Verbandsgemeinde		439	-	4	312	263	123	-	-
Ortsgemeinden		2 031	-	361	942	816	227	227	501
VG Rhaunen	134 000 04	2 665	1	104	1 076	911	1 412	1 337	71
Verbandsgemeinde		1 035	1	-	176	64	848	848	10
Ortsgemeinden		1 630	-	104	900	847	564	489	61

36 Ausgaben und Einnahmen der verbandsfreien Gemeinden sowie der Verbandsgemeinden
und ihrer Ortsgemeinden 2011 nach Arten und Verwaltungsbezirken

Gebietskörperschaft	Gem.- Schl.- Nr.	Brutto- aus- gaben ¹⁾	Bereinigte Bruttoausgaben		Nettoausgaben		Brutto- ein- nahmen ¹⁾	Bereinigte Bruttoeinnahmen		Nettoeinnahmen	
		1 000 EUR	EUR je Einw.		1 000 EUR	EUR je Einw.	1 000 EUR		EUR je Einw.	1 000 EUR	EUR je Einw.
Stromberg, St.	133 103 08	4 231	4 207	1 308,11	3 013	937,00	3 932	3 908	1 215,09	2 714	843,98
LK Bernkastel-Wittlich	231 000 00	192 908	192 685	1 731,13	141 894	1 274,81	192 075	191 852	1 723,65	141 062	1 267,33
Morbach	231 502 00	22 669	22 669	2 150,18	18 435	1 748,58	20 689	20 689	1 962,39	16 455	1 560,79
Wittlich, St.	231 134 00	32 512	32 512	1 781,31	25 802	1 413,64	32 518	32 518	1 781,62	25 807	1 413,95
VG Bernkastel-Kues	231 000 01	47 891	47 891	1 723,88	37 179	1 338,27	53 262	53 262	1 917,23	42 550	1 531,63
Verbandsgemeinde		7 437	7 437	267,71	3 252	117,08	9 613	9 613	346,01	5 428	195,38
Ortsgemeinden		40 454	40 454	1 456,16	33 926	1 221,20	43 650	43 650	1 571,21	37 122	1 336,25
Bernkastel-Kues, St.	231 008 01	13 829	13 829	2 025,62	12 252	1 794,65	15 236	15 236	2 231,76	13 659	2 000,79
VG Kröv-Bausendorf	231 000 02	13 973	13 973	1 588,90	9 619	1 093,85	13 441	13 441	1 528,40	9 087	1 033,35
Verbandsgemeinde		1 875	1 875	213,18	708	80,52	2 069	2 069	235,26	902	102,60
Ortsgemeinden		12 098	12 098	1 375,72	8 911	1 013,33	11 372	11 372	1 293,14	8 185	930,75
VG Manderscheid	231 000 03	13 937	13 937	1 794,79	10 063	1 295,88	13 329	13 329	1 716,53	9 455	1 217,62
Verbandsgemeinde		1 712	1 712	220,54	881	113,45	1 419	1 419	182,74	587	75,65
Ortsgemeinden		12 224	12 224	1 574,25	9 182	1 182,43	11 910	11 910	1 533,79	8 867	1 141,96
VG Thalfang am Erbeskopf	231 000 06	13 733	13 733	1 859,55	9 831	1 331,17	11 522	11 522	1 560,18	7 620	1 031,80
Verbandsgemeinde		4 383	4 383	593,46	2 911	394,24	2 606	2 606	352,87	1 135	153,65
Ortsgemeinden		9 350	9 350	1 266,09	6 919	936,93	8 916	8 916	1 207,31	6 485	878,16
VG Traben-Trarbach	231 000 07	14 882	14 660	1 588,79	10 410	1 128,16	14 479	14 257	1 545,11	10 006	1 084,47
Verbandsgemeinde		3 069	3 064	332,03	1 624	175,99	2 729	2 723	295,11	1 283	139,08
Ortsgemeinden		11 813	11 596	1 256,77	8 786	952,17	11 751	11 534	1 250,00	8 723	945,40
Traben-Trarbach, St.	231 124 07	7 770	7 661	1 320,63	6 011	1 036,16	7 465	7 356	1 267,99	5 705	983,52
VG Wittlich-Land	231 000 08	33 310	33 310	1 545,08	20 557	953,51	32 834	32 834	1 522,97	20 080	931,41
Verbandsgemeinde		3 059	3 059	141,90	346	16,05	3 545	3 545	164,43	832	38,58
Ortsgemeinden		30 251	30 251	1 403,17	20 211	937,47	29 289	29 289	1 358,54	19 249	892,83
LK Birkenfeld	134 000 00	135 556	135 556	1 638,71	94 485	1 142,21	128 129	128 129	1 548,93	87 058	1 052,43
Idar-Oberstein, gr. kr. St.	134 045 00	56 271	56 271	1 936,58	41 980	1 444,76	50 205	50 205	1 727,81	35 914	1 235,99
VG Baumholder	134 000 01	12 410	12 410	1 252,41	8 074	814,82	11 884	11 884	1 199,32	7 548	761,73
Verbandsgemeinde		3 721	3 721	375,52	1 251	126,22	3 281	3 281	331,14	811	81,84
Ortsgemeinden		8 689	8 689	876,89	6 823	688,60	8 603	8 603	868,18	6 737	679,89
Baumholder, St.	134 005 01	4 228	4 228	982,58	3 423	795,55	4 269	4 269	992,04	3 464	805,01
VG Birkenfeld	134 000 02	30 249	30 249	1 514,19	19 552	978,70	28 431	28 431	1 423,21	17 734	887,72
Verbandsgemeinde		10 679	10 679	534,56	4 854	242,97	8 417	8 417	421,35	2 592	129,76
Ortsgemeinden		19 570	19 570	979,63	14 698	735,73	20 014	20 014	1 001,85	15 142	757,96
Birkenfeld, St.	134 010 02	7 018	7 018	1 040,96	4 649	689,59	7 467	7 467	1 107,52	5 098	756,16
VG Herrstein	134 000 03	24 264	24 264	1 483,05	16 810	1 027,43	24 529	24 529	1 499,26	17 075	1 043,64
Verbandsgemeinde		7 615	7 615	465,43	3 774	230,67	7 489	7 489	457,73	3 648	222,96
Ortsgemeinden		16 649	16 649	1 017,62	13 036	796,77	17 040	17 040	1 041,53	13 427	820,68
VG Rhaunen	134 000 04	12 361	12 361	1 666,62	8 069	1 087,90	13 080	13 080	1 763,46	8 787	1 184,74
Verbandsgemeinde		3 307	3 307	445,81	2 171	292,69	3 016	3 016	406,61	1 880	253,49
Ortsgemeinden		9 055	9 055	1 220,81	5 898	795,21	10 064	10 064	1 356,85	6 907	931,25

**36 Ausgaben und Einnahmen der verbandsfreien Gemeinden sowie der Verbandsgemeinden
und ihrer Ortsgemeinden 2011 nach Arten und Verwaltungsbezirken**

Gebietskörperschaft	Gem.- Schl.- Nr.	Ausgaben des Verwaltungshaushalts						
		zusammen	Personal- ausgaben	sächliche Verwaltungs- ausgaben	Zins- ausgaben	laufende Übertragungen		sonstige Ausgaben des Verwaltungs- haushalts
						an öffentlichen Bereich	an andere Bereiche	
LK Cochem-Zell	135 000 00	105 538	25 531	23 813	2 918	41 845	6 889	4 543
VG Cochem	135 000 01	33 507	7 871	5 748	936	11 536	2 987	4 429
Verbandsgemeinde		9 376	4 588	1 188	361	1 130	1 596	513
Ortsgemeinden		24 131	3 283	4 560	575	10 406	1 391	3 916
Cochem, St.	135 020 01	12 648	2 103	2 059	383	4 656	1 122	2 324
VG Kaisersesch	135 000 02	16 739	3 948	3 894	801	7 475	618	3
Verbandsgemeinde		5 307	2 673	1 203	436	632	363	-
Ortsgemeinden		11 432	1 276	2 691	365	6 843	254	3
Kaisersesch, St.	135 045 02	2 904	189	584	50	1 958	120	2
VG Treis-Karden	135 000 04	11 917	2 469	2 178	298	6 146	826	1
Verbandsgemeinde		3 886	1 920	955	114	571	325	0
Ortsgemeinden		8 031	549	1 222	184	5 574	500	1
VG Ulmen	135 000 03	17 564	4 755	3 684	471	7 406	1 247	1
Verbandsgemeinde		6 306	3 893	1 118	158	646	491	-
Ortsgemeinden		11 259	863	2 566	313	6 760	756	1
Ulmen, St.	135 083 03	2 443	203	351	122	1 631	135	0
VG Zell (Mosel)	135 000 05	25 811	6 487	8 309	412	9 283	1 212	109
Verbandsgemeinde		8 468	4 856	1 756	121	904	763	68
Ortsgemeinden		17 343	1 631	6 553	291	8 378	449	41
Zell (Mosel), St.	135 092 05	5 165	607	1 590	162	2 540	228	38
LK Donnersbergkreis	333 000 00	124 692	34 475	23 355	9 134	51 371	5 841	515
VG Alsenz-Obermoschel	333 000 01	9 547	2 302	2 087	705	4 012	440	1
Verbandsgemeinde		3 786	1 753	810	370	421	433	-
Ortsgemeinden		5 760	549	1 278	335	3 591	7	1
VG Eisenberg (Pfalz)	333 000 02	21 356	5 290	3 857	1 497	9 819	696	196
Verbandsgemeinde		7 630	3 008	1 516	684	1 802	449	170
Ortsgemeinden		13 726	2 282	2 342	813	8 016	247	26
Eisenberg (Pfalz), St.	333 019 02	10 391	2 030	1 842	644	5 721	145	9
VG Göllheim	333 000 03	18 577	4 583	4 255	1 079	6 927	1 730	2
Verbandsgemeinde		5 609	2 485	1 449	675	530	469	-
Ortsgemeinden		12 968	2 098	2 807	404	6 397	1 261	2
Göllheim	333 026 03	4 243	693	1 087	150	1 931	381	1
VG Kirchheimbolanden	333 000 04	37 014	11 809	6 658	2 722	14 393	1 131	303
Verbandsgemeinde		12 625	6 216	1 805	2 261	1 025	1 059	259
Ortsgemeinden		24 389	5 592	4 853	461	13 368	72	43
Kirchheimbolanden, St.	333 039 04	12 325	3 044	2 386	139	6 702	27	27
VG Rockenhausen	333 000 05	19 104	5 081	3 350	2 245	7 285	1 137	8
Verbandsgemeinde		7 987	4 149	1 309	978	921	630	-
Ortsgemeinden		11 117	932	2 041	1 266	6 364	507	8
Rockenhausen, St.	333 502 05	6 572	633	1 184	957	3 443	350	6
VG Winnweiler	333 000 06	19 094	5 411	3 147	886	8 937	708	6
Verbandsgemeinde		8 712	4 744	1 829	632	832	675	1
Ortsgemeinden		10 383	667	1 319	254	8 105	33	5
Winnweiler	333 503 06	4 214	180	395	159	3 467	12	1

36 Ausgaben und Einnahmen der verbandsfreien Gemeinden sowie der Verbandsgemeinden und ihrer Ortsgemeinden 2011 nach Arten und Verwaltungsbezirken

Gebietskörperschaft	Gem.- Schl.- Nr.	Ausgaben des Vermögenshaushalts					
		zusammen	Sachinvestitionen		Investitionszuweisungen, Darlehen, Tilgungen		sonstige Ausgaben des Vermögens- haushalts
			zusammen	darunter Baumaß- nahmen	an öffentlichen Bereich	an andere Bereiche	
1 000 EUR							
LK Cochem-Zell	135 000 00	20 800	14 828	11 815	296	4 615	1 061
VG Cochem	135 000 01	7 351	5 014	4 117	108	1 530	699
Verbandsgemeinde		1 929	1 329	802	104	329	167
Ortsgemeinden		5 423	3 685	3 315	4	1 201	533
Cochem, St.	135 020 01	2 226	1 586	1 384	-	641	-
VG Kaisersesch	135 000 02	4 496	3 315	2 462	64	1 084	33
Verbandsgemeinde		1 149	981	877	50	111	6
Ortsgemeinden		3 347	2 334	1 585	14	973	27
Kaisersesch, St.	135 045 02	1 052	748	293	- 0	304	-
VG Treis-Karden	135 000 04	1 958	1 408	1 148	49	492	9
Verbandsgemeinde		994	752	669	49	187	6
Ortsgemeinden		964	656	479	0	305	3
VG Ulmen	135 000 03	4 340	3 170	2 892	5	905	259
Verbandsgemeinde		566	428	346	3	95	40
Ortsgemeinden		3 774	2 742	2 546	2	810	219
Ulmen, St.	135 083 03	430	196	171	-	205	29
VG Zell (Mosel)	135 000 05	2 656	1 921	1 195	70	604	61
Verbandsgemeinde		714	542	183	3	164	5
Ortsgemeinden		1 941	1 379	1 012	67	440	56
Zell (Mosel), St.	135 092 05	666	422	384	0	244	-
LK Donnersbergkreis	333 000 00	36 163	18 595	13 317	163	16 967	438
VG Alsenz-Obermoschel	333 000 01	2 409	1 852	1 404	19	531	7
Verbandsgemeinde		181	29	- 4	-	151	-
Ortsgemeinden		2 229	1 823	1 408	19	379	7
VG Eisenberg (Pfalz)	333 000 02	5 134	2 951	2 458	41	1 979	163
Verbandsgemeinde		2 323	915	830	-	1 398	10
Ortsgemeinden		2 811	2 036	1 628	41	581	153
Eisenberg (Pfalz), St.	333 019 02	2 109	1 489	1 102	2	465	153
VG Göllheim	333 000 03	11 399	1 601	38	-	9 747	51
Verbandsgemeinde		1 556	217	-	-	1 314	25
Ortsgemeinden		9 844	1 384	38	-	8 434	26
Göllheim	333 026 03	2 094	881	-	-	1 188	25
VG Kirchheimbolanden	333 000 04	7 191	5 217	4 649	-	1 969	4
Verbandsgemeinde		1 595	910	646	-	685	-
Ortsgemeinden		5 595	4 307	4 003	-	1 284	4
Kirchheimbolanden, St.	333 039 04	2 776	2 574	2 387	-	202	-
VG Rockenhausen	333 000 05	5 876	4 114	2 847	-	1 750	13
Verbandsgemeinde		2 450	1 816	928	-	631	3
Ortsgemeinden		3 426	2 297	1 919	-	1 119	10
Rockenhausen, St.	333 502 05	1 889	1 183	1 130	-	707	- 0
VG Winnweiler	333 000 06	4 153	2 860	1 920	103	989	200
Verbandsgemeinde		1 376	727	594	48	464	136
Ortsgemeinden		2 777	2 133	1 326	55	525	64
Winnweiler	333 503 06	847	652	- 54	-	195	

36 Ausgaben und Einnahmen der verbandsfreien Gemeinden sowie der Verbandsgemeinden und ihrer Ortsgemeinden 2011 nach Arten und Verwaltungsbezirken

Gebietskörperschaft	Gem.- Schl.- Nr.	Einnahmen des Verwaltungshaushalts								
		zusammen	Steuern und steuer- ähnliche Ein- nahmen	Gebühren, zweck- gebundene Abgaben	Ein- nahmen aus wirtschaft- licher Tätigkeit	laufende Übertragungen			aufgaben- bezogene Leistungs- beteili- gungen	sonstige Ein- nahmen des Ver- waltungs- haushalts
						zu- sammen	darunter von			
							Bund und Land	Gemein- den / GV und Zweck- verbänden		
1 000 EUR										
LK Cochem-Zell	135 000 00	108 467	36 731	8 377	14 038	44 492	15 613	25 311	-	4 820
VG Cochem	135 000 01	33 205	11 031	2 945	3 157	13 292	3 166	8 158	-	2 779
Verbandsgemeinde		9 195	55	190	101	8 459	1 237	6 361	-	389
Ortsgemeinden		24 010	10 976	2 755	3 056	4 833	1 929	1 797	-	2 390
Cochem, St.	135 020 01	12 636	5 722	2 143	954	2 494	508	1 009	-	1 323
VG Kaisersesch	135 000 02	17 388	7 041	242	1 537	7 807	3 182	4 358	-	761
Verbandsgemeinde		5 435	72	148	30	5 070	1 156	3 745	-	115
Ortsgemeinden		11 953	6 969	93	1 508	2 737	2 026	613	-	646
Kaisersesch, St.	135 045 02	3 634	2 673	20	291	299	296	2	-	352
VG Treis-Karden	135 000 04	12 187	4 557	456	1 879	5 191	2 038	2 916	-	103
Verbandsgemeinde		3 930	0	132	21	3 710	699	2 861	-	66
Ortsgemeinden		8 257	4 557	324	1 858	1 481	1 339	55	-	36
VG Ulmen	135 000 03	17 574	5 197	2 911	665	8 522	3 256	4 855	-	278
Verbandsgemeinde		6 165	6	298	15	5 698	1 262	4 177	-	148
Ortsgemeinden		11 409	5 192	2 613	651	2 824	1 994	679	-	130
Ulmen, St.	135 083 03	2 162	1 510	125	173	327	315	-	-	26
VG Zell (Mosel)	135 000 05	28 113	8 905	1 822	6 798	9 679	3 971	5 024	-	900
Verbandsgemeinde		8 654	42	1 374	20	6 704	1 493	4 956	-	505
Ortsgemeinden		19 459	8 863	448	6 778	2 975	2 478	68	-	395
Zell (Mosel), St.	135 092 05	5 614	3 268	126	1 486	588	456	1	-	145
LK Donnersbergkreis	333 000 00	127 266	57 177	3 790	5 838	58 137	14 321	37 577	-	2 289
VG Alsenz-Obermoschel	333 000 01	8 630	3 137	356	516	4 352	1 848	2 348	-	235
Verbandsgemeinde		3 537	4	121	41	3 141	744	2 266	-	195
Ortsgemeinden		5 093	3 133	235	475	1 210	1 104	81	-	41
VG Eisenberg (Pfalz)	333 000 02	18 166	7 436	694	1 066	8 740	2 209	6 292	-	230
Verbandsgemeinde		6 848	23	425	39	6 298	1 232	4 889	-	62
Ortsgemeinden		11 318	7 413	269	1 027	2 441	977	1 403	-	168
Eisenberg (Pfalz), St.	333 019 02	8 365	5 339	227	681	2 056	693	1 307	-	63
VG Göllheim	333 000 03	18 347	6 868	541	681	10 058	2 589	5 962	-	200
Verbandsgemeinde		6 544	5	229	17	6 178	1 398	4 420	-	115
Ortsgemeinden		11 803	6 863	312	663	3 880	1 191	1 542	-	85
Göllheim	333 026 03	4 053	2 370	78	254	1 291	347	547	-	61
VG Kirchheimbolanden	333 000 04	43 053	23 074	907	2 044	16 632	2 865	11 224	-	396
Verbandsgemeinde		12 040	134	433	110	11 151	1 275	7 672	-	212
Ortsgemeinden		31 013	22 940	474	1 934	5 481	1 590	3 551	-	184
Kirchheimbolanden, St.	333 039 04	21 261	17 094	272	1 060	2 742	673	1 883	-	94
VG Rockenhausen	333 000 05	18 137	7 141	595	844	8 581	2 346	5 014	-	975
Verbandsgemeinde		7 784	17	311	57	6 647	1 191	4 974	-	753
Ortsgemeinden		10 353	7 125	284	788	1 934	1 155	40	-	222
Rockenhausen, St.	333 502 05	6 118	4 682	202	299	725	213	32	-	211
VG Winnweiler	333 000 06	20 933	9 520	698	687	9 775	2 464	6 738	-	252
Verbandsgemeinde		9 009	7	281	34	8 563	1 306	6 731	-	123
Ortsgemeinden		11 924	9 514	417	652	1 212	1 158	7	-	129
Winnweiler	333 503 06	5 806	5 068	41	286	389	379	0	-	22

36 Ausgaben und Einnahmen der verbandsfreien Gemeinden sowie der Verbandsgemeinden und ihrer Ortsgemeinden 2011 nach Arten und Verwaltungsbezirken

Gebietskörperschaft	Gem.- Schl.- Nr.	Einnahmen des Vermögenshaushalts							
		zusammen	Darlehens- rückflüsse	Beiträge und ähnliche Entgelte	Zuweisungen und Zuschüsse für Investitionen		Schulden- aufnahmen		sonstige Einnahmen des Vermögens- haushalts
					zusammen	darunter von Bund und Land	zusammen	darunter Kredit- markt- mittel ²⁾	
1 000 EUR									
LK Cochem-Zell	135 000 00	17 425	55	1 787	5 484	4 621	4 586	3 908	5 514
VG Cochem	135 000 01	6 974	16	522	1 311	982	1 029	847	4 097
Verbandsgemeinde		1 444	-	-	265	247	525	389	654
Ortsgemeinden		5 531	16	522	1 046	734	504	458	3 443
Cochem, St.	135 020 01	2 621	-	187	342	163	17	-	2 075
VG Kaisersesch	135 000 02	2 607	-	585	966	895	758	760	298
Verbandsgemeinde		124	-	-	127	117	- 2	-	-
Ortsgemeinden		2 482	-	585	840	777	760	760	298
Kaisersesch, St.	135 045 02	872	-	354	307	257	-	-	212
VG Treis-Karden	135 000 04	2 054	-	86	764	640	999	699	205
Verbandsgemeinde		1 176	-	-	497	479	679	442	0
Ortsgemeinden		878	-	86	267	161	320	256	205
VG Ulmen	135 000 03	3 608	39	88	1 576	1 338	1 761	1 602	143
Verbandsgemeinde		452	32	-	331	249	90	-	-
Ortsgemeinden		3 155	8	88	1 245	1 090	1 671	1 602	143
Ulmen, St.	135 083 03	463	8	22	4	-	385	385	44
VG Zell (Mosel)	135 000 05	2 183	-	506	866	766	40	-	771
Verbandsgemeinde		201	-	-	165	141	36	-	-
Ortsgemeinden		1 982	-	506	701	625	4	-	771
Zell (Mosel), St.	135 092 05	717	-	- 5	509	469	-	-	212
LK Donnersbergkreis	333 000 00	26 116	63	2 375	5 219	4 696	13 006	12 533	5 453
VG Alsenz-Obermoschel	333 000 01	2 823	-	93	447	284	2 107	2 039	176
Verbandsgemeinde		101	-	-	33	6	62	19	6
Ortsgemeinden		2 723	-	93	414	278	2 045	2 020	171
VG Eisenberg (Pfalz)	333 000 02	4 211	-	126	781	777	2 889	2 836	415
Verbandsgemeinde		1 866	-	-	35	34	1 827	1 798	3
Ortsgemeinden		2 345	-	126	746	743	1 062	1 039	412
Eisenberg (Pfalz), St.	333 019 02	1 308	-	115	713	711	94	71	386
VG Göllheim	333 000 03	5 346	18	463	746	714	2 465	2 415	1 654
Verbandsgemeinde		513	-	-	230	228	283	260	-
Ortsgemeinden		4 833	18	463	516	486	2 182	2 155	1 654
Göllheim	333 026 03	1 764	18	383	294	293	142	142	927
VG Kirchheimbolanden	333 000 04	8 184	44	583	1 477	1 408	3 839	3 839	2 240
Verbandsgemeinde		1 000	-	-	214	184	720	720	66
Ortsgemeinden		7 184	44	583	1 263	1 224	3 119	3 119	2 175
Kirchheimbolanden, St.	333 039 04	3 666	44	109	944	934	2 384	2 384	184
VG Rockenhausen	333 000 05	2 083	-	760	759	721	219	81	345
Verbandsgemeinde		567	-	-	471	471	92	-	3
Ortsgemeinden		1 516	-	760	288	250	127	81	342
Rockenhausen, St.	333 502 05	596	-	295	75	51	-	-	227
VG Winnweiler	333 000 06	3 469	1	350	1 009	792	1 486	1 323	623
Verbandsgemeinde		1 223	1	281	184	130	754	591	2
Ortsgemeinden		2 247	-	68	825	662	732	732	621
Winnweiler	333 503 06	808	-	28	103	48	399	399	278

36 Ausgaben und Einnahmen der verbandsfreien Gemeinden sowie der Verbandsgemeinden
und ihrer Ortsgemeinden 2011 nach Arten und Verwaltungsbezirken

Gebietskörperschaft	Gem.- Schl.- Nr.	Brutto- aus- gaben ¹⁾	Bereinigte Bruttoausgaben		Nettoausgaben		Brutto- ein- nahmen ¹⁾	Bereinigte Bruttoeinnahmen		Nettoeinnahmen	
		1 000 EUR	EUR je Einw.		1 000 EUR	EUR je Einw.		1 000 EUR	EUR je Einw.		1 000 EUR EUR je Einw.
LK Cochem-Zell	135 000 00	111 171	105 680	1 647,23	73 604	1 147,26	110 724	105 233	1 640,26	73 157	1 140,30
VG Cochem	135 000 01	36 947	31 456	2 027,58	22 461	1 447,80	36 268	30 776	1 983,79	21 782	1 404,01
Verbandsgemeinde		7 393	6 715	432,82	2 533	163,26	6 727	6 049	389,88	1 867	120,32
Ortsgemeinden		29 554	24 741	1 594,76	19 928	1 284,53	29 541	24 728	1 593,90	19 915	1 283,68
Cochem, St.	135 020 01	14 874	11 672	2 223,15	9 802	1 867,01	15 257	12 054	2 296,02	10 184	1 939,88
VG Kaisersesch	135 000 02	18 204	18 204	1 419,12	12 697	989,78	16 965	16 965	1 322,49	11 457	893,14
Verbandsgemeinde		3 426	3 426	267,06	1 387	108,15	2 530	2 530	197,21	491	38,30
Ortsgemeinden		14 779	14 779	1 152,07	11 310	881,63	14 435	14 435	1 125,28	10 966	854,85
Kaisersesch, St.	135 045 02	3 955	3 955	1 303,22	3 351	1 104,11	4 507	4 507	1 484,92	3 902	1 285,80
VG Treis-Karden	135 000 04	11 374	11 374	1 307,52	7 856	903,06	11 740	11 740	1 349,63	8 222	945,16
Verbandsgemeinde		2 380	2 380	273,59	597	68,59	2 606	2 606	299,55	822	94,54
Ortsgemeinden		8 994	8 994	1 033,93	7 259	834,47	9 135	9 135	1 050,08	7 400	850,62
VG Ulmen	135 000 03	19 580	19 580	1 776,48	12 061	1 094,28	18 858	18 858	1 710,94	11 339	1 028,74
Verbandsgemeinde		4 548	4 548	412,63	892	80,89	4 293	4 293	389,53	637	57,78
Ortsgemeinden		15 032	15 032	1 363,85	11 170	1 013,39	14 565	14 565	1 321,41	10 702	970,96
Ulmen, St.	135 083 03	2 873	2 873	866,86	2 556	771,40	2 625	2 625	791,99	2 308	696,52
VG Zell (Mosel)	135 000 05	25 065	25 065	1 557,49	18 529	1 151,38	26 893	26 893	1 671,10	20 357	1 264,99
Verbandsgemeinde		5 780	5 780	359,19	2 474	153,75	5 453	5 453	338,82	2 146	133,38
Ortsgemeinden		19 284	19 284	1 198,30	16 055	997,63	21 440	21 440	1 332,28	18 211	1 131,61
Zell (Mosel), St.	135 092 05	5 831	5 831	1 400,64	4 866	1 168,77	6 330	6 330	1 520,56	5 365	1 288,70
LK Donnersbergkreis	333 000 00	136 501	134 624	1 771,39	100 347	1 320,38	129 028	127 151	1 673,06	92 874	1 222,04
VG Alsenz-Obermoschel	333 000 01	10 150	10 150	1 475,50	7 206	1 047,52	9 647	9 647	1 402,46	6 703	974,47
Verbandsgemeinde		2 161	2 161	314,17	732	106,42	1 831	1 831	266,24	402	58,48
Ortsgemeinden		7 989	7 989	1 161,33	6 474	941,10	7 816	7 816	1 136,22	6 301	915,99
VG Eisenberg (Pfalz)	333 000 02	22 394	22 394	1 704,80	17 152	1 305,69	18 281	18 281	1 391,67	13 038	992,57
Verbandsgemeinde		5 857	5 857	445,89	3 767	286,80	4 618	4 618	351,55	2 528	192,46
Ortsgemeinden		16 537	16 537	1 258,91	13 384	1 018,89	13 663	13 663	1 040,12	10 510	800,11
Eisenberg (Pfalz), St.	333 019 02	12 501	12 501	1 363,79	9 760	1 064,85	9 674	9 674	1 055,38	6 934	756,44
VG Göllheim	333 000 03	26 542	25 576	2 141,51	19 549	1 636,87	20 259	19 293	1 615,39	13 266	1 110,75
Verbandsgemeinde		3 731	3 731	312,40	1 001	83,79	3 624	3 624	303,40	893	74,79
Ortsgemeinden		22 811	21 845	1 829,11	18 548	1 553,08	16 635	15 669	1 311,99	12 372	1 035,96
Göllheim	333 026 03	6 338	6 052	1 612,48	4 857	1 294,29	5 817	5 531	1 473,79	4 337	1 155,60
VG Kirchheimbolanden	333 000 04	37 420	37 420	1 926,80	28 581	1 471,66	44 452	44 452	2 288,87	35 613	1 833,73
Verbandsgemeinde		7 436	7 436	382,88	5 048	259,95	6 255	6 255	322,09	3 868	199,16
Ortsgemeinden		29 984	29 984	1 543,92	23 533	1 211,71	38 197	38 197	1 966,78	31 745	1 634,56
Kirchheimbolanden, St.	333 039 04	15 100	15 100	1 929,53	11 576	1 479,22	24 927	24 927	3 185,14	21 403	2 734,84
VG Rockenhausen	333 000 05	21 457	20 827	1 847,63	15 346	1 361,46	16 696	16 066	1 425,31	10 586	939,13
Verbandsgemeinde		6 914	6 771	600,65	2 874	255,00	4 827	4 684	415,54	788	69,89
Ortsgemeinden		14 543	14 056	1 246,98	12 472	1 106,46	11 869	11 382	1 009,76	9 798	869,24
Rockenhausen, St.	333 502 05	8 462	8 128	1 505,19	7 753	1 435,82	6 715	6 381	1 181,68	6 006	1 112,30
VG Winnweiler	333 000 06	18 538	18 256	1 367,73	12 513	937,46	19 693	19 411	1 454,25	13 668	1 023,98
Verbandsgemeinde		5 378	5 105	382,44	1 348	100,97	5 522	5 249	393,24	1 492	111,76
Ortsgemeinden		13 160	13 152	985,29	11 165	836,49	14 170	14 162	1 061,01	12 176	912,21
Winnweiler	333 503 06	5 062	5 062	1 064,93	4 580	963,56	6 613	6 613	1 391,40	6 131	1 290,03

36 Ausgaben und Einnahmen der verbandsfreien Gemeinden sowie der Verbandsgemeinden und ihrer Ortsgemeinden 2011 nach Arten und Verwaltungsbezirken

Gebietskörperschaft	Gem.- Schl.- Nr.	Ausgaben des Verwaltungshaushalts						
		zusammen	Personal- ausgaben	sächliche Verwaltungs- ausgaben	Zins- ausgaben	laufende Übertragungen		sonstige Ausgaben des Verwaltungs- haushalts
						an öffentlichen Bereich	an andere Bereiche	
LK Eifelkreis Bitburg-Prüm	232 000 00	142 492	38 958	25 823	6 902	59 318	11 231	260
Bitburg, St.	232 018 00	23 700	7 505	3 216	1 957	7 050	3 747	224
VG Arzfeld	232 000 01	13 934	4 485	2 333	818	5 378	919	-
Verbandsgemeinde		4 993	2 427	1 204	512	523	326	-
Ortsgemeinden		8 941	2 057	1 130	306	4 855	593	-
VG Bitburg-Land	232 000 02	19 788	4 882	3 591	435	9 677	1 197	5
Verbandsgemeinde		6 566	3 515	1 435	229	920	467	-
Ortsgemeinden		13 222	1 368	2 157	205	8 757	730	5
VG Irrel	232 000 03	12 079	2 970	2 666	769	5 299	374	2
Verbandsgemeinde		4 374	2 204	923	501	457	289	-
Ortsgemeinden		7 706	766	1 743	268	4 842	85	2
VG Kyllburg	232 000 04	12 766	4 079	2 168	784	5 494	231	10
Verbandsgemeinde		5 562	3 503	949	418	466	225	1
Ortsgemeinden		7 203	576	1 219	365	5 028	6	9
VG Neuerburg	232 000 05	13 582	3 553	2 396	1 012	5 822	798	2
Verbandsgemeinde		4 870	2 305	1 238	558	535	233	-
Ortsgemeinden		8 712	1 248	1 157	454	5 287	564	2
VG Prüm	232 000 06	33 200	7 804	7 354	635	15 221	2 176	11
Verbandsgemeinde		8 707	4 279	2 200	246	1 107	864	11
Ortsgemeinden		24 493	3 525	5 154	388	14 114	1 312	-
Prüm, St.	232 296 06	6 975	665	1 705	239	3 578	789	-
VG Speicher	232 000 07	13 442	3 680	2 097	493	5 376	1 789	7
Verbandsgemeinde		4 715	1 688	757	125	818	1 328	-
Ortsgemeinden		8 728	1 992	1 341	368	4 559	461	7
Speicher, St.	232 123 07	3 898	847	850	152	1 838	210	1
LK Germersheim	334 000 00	174 875	57 789	33 983	3 221	66 008	12 142	1 733
Germersheim, St.	334 007 00	27 639	9 731	6 180	408	7 042	2 692	1 586
Wörth am Rhein, St.	334 501 00	23 088	7 550	4 270	4	8 096	3 149	20
VG Bellheim	334 000 01	16 342	5 281	3 434	8	6 861	746	11
Verbandsgemeinde		5 020	2 739	1 086	0	792	403	-
Ortsgemeinden		11 322	2 542	2 348	8	6 069	343	11
Bellheim	334 001 01	7 889	2 169	1 732	1	3 857	120	9
VG Hagenbach	334 000 02	14 444	4 522	2 729	227	6 491	470	5
Verbandsgemeinde		4 171	2 095	1 191	60	539	286	-
Ortsgemeinden		10 272	2 427	1 537	167	5 952	185	5
Hagenbach, St.	334 008 02	5 621	1 324	882	111	3 199	102	3
VG Jockgrim	334 000 03	24 149	8 881	4 512	153	9 519	1 024	61
Verbandsgemeinde		5 995	3 487	1 292	5	942	268	-
Ortsgemeinden		18 154	5 393	3 219	147	8 577	756	61
Jockgrim	334 012 03	7 780	2 476	1 002	133	3 800	325	45
Rheinzabern	334 024 03	5 694	1 700	1 162	-	2 580	250	2
VG Kandel	334 000 04	22 867	6 968	4 034	327	9 623	1 909	7
Verbandsgemeinde		5 755	3 133	1 250	51	601	720	-
Ortsgemeinden		17 112	3 835	2 784	276	9 022	1 189	7
Kandel, St.	334 013 04	10 678	2 076	1 737	271	5 820	769	5

36 Ausgaben und Einnahmen der verbandsfreien Gemeinden sowie der Verbandsgemeinden und ihrer Ortsgemeinden 2011 nach Arten und Verwaltungsbezirken

Gebietskörperschaft	Gem.- Schl.- Nr.	Ausgaben des Vermögenshaushalts					
		zusammen	Sachinvestitionen		Investitionszuweisungen, Darlehen, Tilgungen		sonstige Ausgaben des Vermögens- haushalts
			zusammen	darunter Baumaß- nahmen	an öffentlichen Bereich	an andere Bereiche	
1 000 EUR							
LK Eifelkreis Bitburg-Prüm	232 000 00	37 811	24 048	20 740	75	12 476	1 212
Bitburg, St.	232 018 00	3 178	1 814	1 119	8	830	526
VG Arzfeld	232 000 01	3 948	2 568	2 377	-	1 334	46
Verbandsgemeinde		2 029	1 249	1 106	-	779	-
Ortsgemeinden		1 920	1 319	1 271	-	554	46
VG Bitburg-Land	232 000 02	4 218	3 374	3 003	33	793	17
Verbandsgemeinde		990	670	415	33	286	-
Ortsgemeinden		3 228	2 704	2 588	-	507	17
VG Irrel	232 000 03	2 840	2 082	1 652	-	651	108
Verbandsgemeinde		643	275	49	-	358	10
Ortsgemeinden		2 197	1 807	1 604	-	292	98
VG Kyllburg	232 000 04	4 401	3 451	3 225	-	778	172
Verbandsgemeinde		2 660	2 363	2 202	-	213	84
Ortsgemeinden		1 741	1 088	1 023	-	565	88
VG Neuerburg	232 000 05	9 404	3 249	2 916	35	6 060	59
Verbandsgemeinde		2 225	1 740	1 498	35	443	7
Ortsgemeinden		7 179	1 509	1 418	-	5 617	53
VG Prüm	232 000 06	4 797	3 418	2 746	-	1 103	277
Verbandsgemeinde		945	681	220	-	264	-
Ortsgemeinden		3 853	2 737	2 526	-	839	277
Prüm, St.	232 296 06	769	279	274	-	480	10
VG Speicher	232 000 07	5 025	4 091	3 701	-	927	7
Verbandsgemeinde		1 598	1 506	1 424	-	88	4
Ortsgemeinden		3 427	2 586	2 278	-	839	2
Speicher, St.	232 123 07	1 943	1 482	1 283	-	460	-
LK Germersheim	334 000 00	49 452	35 657	30 913	408	4 873	8 513
Germersheim, St.	334 007 00	7 273	5 609	5 046	-	483	1 181
Wörth am Rhein, St.	334 501 00	6 615	6 500	6 065	6	108	-
VG Bellheim	334 000 01	2 964	2 432	1 812	261	51	220
Verbandsgemeinde		883	848	541	-	10	25
Ortsgemeinden		2 081	1 584	1 272	261	41	195
Bellheim	334 001 01	1 446	1 289	1 165	107	4	46
VG Hagenbach	334 000 02	2 237	1 778	1 305	-	413	45
Verbandsgemeinde		471	399	300	-	59	13
Ortsgemeinden		1 766	1 380	1 005	-	354	32
Hagenbach, St.	334 008 02	759	665	359	-	94	0
VG Jockgrim	334 000 03	9 962	5 857	5 142	79	1 634	2 393
Verbandsgemeinde		670	631	472	39	-	-
Ortsgemeinden		9 292	5 226	4 671	40	1 634	2 393
Jockgrim	334 012 03	4 248	976	837	39	1 582	1 651
Rheinzabern	334 024 03	3 949	3 162	3 052	-	45	742
VG Kandel	334 000 04	7 795	7 024	6 438	-	660	112
Verbandsgemeinde		1 092	865	690	-	227	-
Ortsgemeinden		6 703	6 159	5 748	-	433	112
Kandel, St.	334 013 04	4 525	4 128	3 832	-	356	41

36 Ausgaben und Einnahmen der verbandsfreien Gemeinden sowie der Verbandsgemeinden
und ihrer Ortsgemeinden 2011 nach Arten und Verwaltungsbezirken

Gebietskörperschaft	Gem.- Schl.- Nr.	Einnahmen des Verwaltungshaushalts								
		zusammen	Steuern und steuer- ähnliche Ein- nahmen	Gebühren, zweck- gebundene Abgaben	Ein- nahmen aus wirtschaft- licher Tätigkeit	laufende Übertragungen			aufgaben- bezogene Leistungs- beteili- gungen	sonstige Ein- nahmen des Ver- waltungs- haushalts
						zu- sammen	darunter von			
							Bund und Land	Gemein- den / GV und Zweck- verbänden		
1 000 EUR										
LK Eifelkreis Bitburg-Prüm	232 000 00	152 315	60 744	5 322	13 494	70 317	26 210	34 936	-	2 399
Bitburg, St.	232 018 00	27 693	18 048	844	1 187	7 274	1 821	2 602	-	339
VG Arzfeld	232 000 01	13 895	4 055	599	905	8 161	3 091	4 097	-	175
Verbandsgemeinde		4 714	5	224	84	4 245	1 066	2 919	-	157
Ortsgemeinden		9 181	4 050	375	821	3 916	2 024	1 178	-	19
VG Bitburg-Land	232 000 02	21 051	7 321	592	2 177	10 875	4 930	5 463	-	85
Verbandsgemeinde		7 196	3	306	19	6 813	1 695	4 881	-	54
Ortsgemeinden		13 855	7 318	286	2 158	4 061	3 235	582	-	31
VG Irrel	232 000 03	12 560	3 392	473	1 561	7 025	3 632	2 850	-	108
Verbandsgemeinde		3 904	8	149	19	3 697	906	2 603	-	30
Ortsgemeinden		8 656	3 383	324	1 542	3 328	2 726	247	-	78
VG Kyllburg	232 000 04	12 931	3 729	307	1 619	6 999	2 544	4 272	-	276
Verbandsgemeinde		5 616	5	152	52	5 187	904	4 173	-	220
Ortsgemeinden		7 315	3 723	156	1 567	1 813	1 640	99	-	56
VG Neuerburg	232 000 05	13 500	3 946	508	911	7 684	3 128	3 436	-	427
Verbandsgemeinde		4 998	5	235	14	4 454	1 038	2 841	-	289
Ortsgemeinden		8 502	3 940	273	897	3 230	2 091	595	-	138
VG Prüm	232 000 06	36 874	16 118	1 667	4 297	14 030	4 372	8 100	-	762
Verbandsgemeinde		9 375	10	539	247	8 323	1 413	6 657	-	256
Ortsgemeinden		27 499	16 108	1 128	4 050	5 707	2 959	1 443	-	506
Prüm, St.	232 296 06	7 973	5 394	280	606	1 299	503	185	-	395
VG Speicher	232 000 07	13 812	4 136	330	836	8 268	2 693	4 116	-	226
Verbandsgemeinde		4 923	2	152	23	4 634	960	2 544	-	113
Ortsgemeinden		8 889	4 134	179	813	3 634	1 732	1 572	-	114
Speicher, St.	232 123 07	3 625	1 979	54	341	1 204	323	752	-	31
LK Germersheim	334 000 00	183 708	99 314	7 342	11 087	62 648	18 622	40 275	-	3 227
Germersheim, St.	334 007 00	27 132	15 901	1 261	2 783	6 574	3 083	3 014	-	613
Wörth am Rhein, St.	334 501 00	34 372	28 138	452	1 338	3 047	2 001	693	-	1 397
VG Bellheim	334 000 01	16 291	7 348	963	1 074	6 672	2 157	4 272	-	234
Verbandsgemeinde		5 233	15	289	73	4 752	1 171	3 369	-	104
Ortsgemeinden		11 058	7 334	675	1 000	1 919	986	903	-	130
Bellheim	334 001 01	7 597	4 834	533	744	1 374	490	862	-	113
VG Hagenbach	334 000 02	14 493	6 641	532	976	6 202	1 547	4 323	-	136
Verbandsgemeinde		4 439	7	270	36	4 077	845	3 046	-	43
Ortsgemeinden		10 055	6 634	262	939	2 125	701	1 277	-	94
Hagenbach, St.	334 008 02	5 568	3 608	142	443	1 290	471	732	-	85
VG Jockgrim	334 000 03	24 009	10 204	1 390	1 488	10 602	2 941	7 274	-	325
Verbandsgemeinde		6 515	29	281	56	6 085	1 459	4 376	-	64
Ortsgemeinden		17 495	10 176	1 109	1 432	4 517	1 482	2 898	-	261
Jockgrim	334 012 03	7 006	4 409	476	314	1 784	447	1 291	-	22
Rheinzabern	334 024 03	5 584	3 057	361	593	1 382	317	1 018	-	191
VG Kandel	334 000 04	24 444	12 387	949	1 359	9 437	2 000	6 213	-	226
Verbandsgemeinde		6 546	78	319	59	5 904	1 036	4 545	-	138
Ortsgemeinden		17 898	12 309	630	1 300	3 533	963	1 668	-	88
Kandel, St.	334 013 04	11 495	8 378	382	792	1 871	577	702	-	40

36 Ausgaben und Einnahmen der verbandsfreien Gemeinden sowie der Verbandsgemeinden
und ihrer Ortsgemeinden 2011 nach Arten und Verwaltungsbezirken

Gebietskörperschaft	Gem.- Schl.- Nr.	Einnahmen des Vermögenshaushalts							
		zusammen	Darlehens- rückflüsse	Beiträge und ähnliche Entgelte	Zuweisungen und Zuschüsse für Investitionen		Schulden- aufnahmen		sonstige Einnahmen des Vermögens- haushalts
					zusammen	darunter von Bund und Land	zusammen	darunter Kredit- markt- mittel ²⁾	
1 000 EUR									
LK Eifelkreis Bitburg-Prüm	232 000 00	39 746	540	4 873	10 955	8 740	17 571	17 009	5 806
Bitburg, St.	232 018 00	2 087	70	295	1 025	993	405	405	292
VG Arzfeld	232 000 01	2 823	-	600	1 091	948	910	888	222
Verbandsgemeinde		961	-	-	566	566	392	372	3
Ortsgemeinden		1 862	-	600	525	383	518	516	219
VG Bitburg-Land	232 000 02	5 921	-	2 139	1 021	758	1 758	1 738	1 004
Verbandsgemeinde		955	-	-	390	297	554	554	11
Ortsgemeinden		4 967	-	2 139	631	461	1 204	1 184	993
VG Irrel	232 000 03	3 634	17	535	919	788	931	889	1 231
Verbandsgemeinde		406	17	-	79	42	309	307	-
Ortsgemeinden		3 228	-	535	840	746	622	581	1 231
VG Kyllburg	232 000 04	5 143	-	327	2 479	1 836	2 106	2 022	231
Verbandsgemeinde		3 056	-	-	1 314	1 203	1 741	1 700	1
Ortsgemeinden		2 087	-	327	1 166	633	365	323	229
VG Neuerburg	232 000 05	11 204	451	565	1 037	988	8 541	8 416	609
Verbandsgemeinde		3 334	-	-	652	639	2 682	2 557	-
Ortsgemeinden		7 870	451	565	386	349	5 859	5 859	609
VG Prüm	232 000 06	3 069	-	379	729	638	923	873	1 039
Verbandsgemeinde		439	-	-	201	188	-	-	238
Ortsgemeinden		2 630	-	379	528	451	923	873	800
Prüm, St.	232 296 06	911	-	59	-	-	491	441	360
VG Speicher	232 000 07	5 865	2	34	2 653	1 790	1 998	1 779	1 178
Verbandsgemeinde		1 488	-	-	792	762	695	695	1
Ortsgemeinden		4 377	2	34	1 860	1 029	1 303	1 084	1 178
Speicher, St.	232 123 07	2 554	-	17	1 432	751	775	622	330
LK Germersheim	334 000 00	42 332	1 104	5 337	9 673	6 500	11 513	10 816	14 705
Germersheim, St.	334 007 00	4 910	-	1 224	2 082	1 510	1 272	1 272	331
Wörth am Rhein, St.	334 501 00	3 998	1 077	832	746	627	275	-	1 067
VG Bellheim	334 000 01	2 815	-	200	1 114	808	132	-	1 369
Verbandsgemeinde		714	-	-	572	279	132	-	10
Ortsgemeinden		2 101	-	200	542	529	-	-	1 359
Bellheim	334 001 01	1 690	-	184	459	446	-	-	1 047
VG Hagenbach	334 000 02	2 053	1	463	293	123	765	765	531
Verbandsgemeinde		27	-	-	27	27	-	-	-
Ortsgemeinden		2 026	1	463	267	96	765	765	531
Hagenbach, St.	334 008 02	1 311	-	126	171	-	659	659	355
VG Jockgrim	334 000 03	8 606	6	31	1 273	982	2 987	2 987	4 309
Verbandsgemeinde		45	-	-	13	13	31	31	-
Ortsgemeinden		8 561	6	31	1 259	968	2 956	2 956	4 309
Jockgrim	334 012 03	5 398	1	16	342	223	2 000	2 000	3 039
Rheinzabern	334 024 03	1 086	-	8	681	545	-	-	397
VG Kandel	334 000 04	4 460	11	1 271	1 214	388	647	434	1 317
Verbandsgemeinde		443	-	-	230	154	213	-	-
Ortsgemeinden		4 017	11	1 271	984	234	434	434	1 317
Kandel, St.	334 013 04	1 830	11	485	842	97	84	84	408

36 Ausgaben und Einnahmen der verbandsfreien Gemeinden sowie der Verbandsgemeinden
und ihrer Ortsgemeinden 2011 nach Arten und Verwaltungsbezirken

Gebietskörperschaft	Gem.- Schl.- Nr.	Brutto- aus- gaben ¹⁾	Bereinigte Bruttoausgaben		Nettoausgaben		Brutto- ein- nahmen ¹⁾	Bereinigte Bruttoeinnahmen		Nettoeinnahmen	
		1 000 EUR	EUR je Einw.		1 000 EUR	EUR je Einw.	1 000 EUR		EUR je Einw.	1 000 EUR	EUR je Einw.
LK Eifelkreis Bitburg-Prüm	232 000 00	158 657	153 189	1 599,65	102 246	1 067,69	170 414	164 947	1 722,43	114 004	1 190,46
Bitburg, St.	232 018 00	26 879	24 569	1 848,13	19 110	1 437,51	29 780	27 470	2 066,37	22 011	1 655,75
VG Arzfeld	232 000 01	15 367	14 930	1 576,68	9 076	958,52	14 203	13 765	1 453,72	7 912	835,56
Verbandsgemeinde		4 506	4 506	475,86	2 397	253,15	3 160	3 160	333,68	1 051	110,98
Ortsgemeinden		10 861	10 424	1 100,83	6 679	705,37	11 043	10 606	1 120,04	6 861	724,58
VG Bitburg-Land	232 000 02	19 604	19 418	1 144,44	12 405	731,15	22 571	22 384	1 319,28	15 372	906,00
Verbandsgemeinde		3 154	3 154	185,90	591	34,84	3 749	3 749	220,98	1 186	69,93
Ortsgemeinden		16 450	16 264	958,54	11 814	696,31	18 821	18 635	1 098,30	14 186	836,07
VG Irrel	232 000 03	12 587	12 490	1 387,76	7 353	817,04	13 860	13 764	1 529,29	8 627	958,57
Verbandsgemeinde		2 684	2 669	296,53	1 398	155,29	1 977	1 962	217,95	691	76,72
Ortsgemeinden		9 903	9 821	1 091,24	5 956	661,74	11 883	11 802	1 311,34	7 937	881,84
VG Kyllburg	232 000 04	15 000	15 000	1 901,34	8 058	1 021,37	15 907	15 907	2 016,33	8 965	1 136,36
Verbandsgemeinde		6 056	6 056	767,63	1 642	208,18	6 505	6 505	824,57	2 092	265,12
Ortsgemeinden		8 944	8 944	1 133,71	6 415	813,19	9 402	9 402	1 191,76	6 873	871,24
VG Neuerburg	232 000 05	20 376	20 011	2 043,77	14 705	1 501,91	22 095	21 729	2 219,27	16 423	1 677,41
Verbandsgemeinde		4 485	4 475	457,01	2 266	231,42	5 722	5 711	583,32	3 503	357,73
Ortsgemeinden		15 891	15 536	1 586,76	12 439	1 270,49	16 373	16 018	1 635,94	12 921	1 319,68
VG Prüm	232 000 06	32 371	31 560	1 479,80	23 943	1 122,68	34 317	33 505	1 571,02	25 889	1 213,90
Verbandsgemeinde		4 026	4 026	188,76	1 366	64,06	4 188	4 188	196,35	1 528	71,65
Ortsgemeinden		28 346	27 534	1 291,04	22 577	1 058,62	30 129	29 317	1 374,67	24 361	1 142,25
Prüm, St.	232 296 06	7 745	7 180	1 342,89	6 431	1 202,65	8 884	8 319	1 555,85	7 569	1 415,60
VG Speicher	232 000 07	16 473	15 213	1 895,23	7 595	946,13	17 683	16 422	2 045,89	8 804	1 096,79
Verbandsgemeinde		4 319	3 348	417,09	952	118,57	4 416	3 446	429,24	1 049	130,72
Ortsgemeinden		12 154	11 865	1 478,13	6 643	827,56	13 266	12 977	1 616,65	7 755	966,07
Speicher, St.	232 123 07	5 841	5 723	1 789,11	3 083	963,63	6 179	6 061	1 894,71	3 420	1 069,23
LK Germersheim	334 000 00	203 660	202 817	1 635,98	155 312	1 252,79	205 373	204 531	1 649,80	157 025	1 266,61
Germersheim, St.	334 007 00	34 912	34 912	1 763,04	26 992	1 363,08	32 041	32 041	1 618,09	24 121	1 218,13
Wörth am Rhein, St.	334 501 00	29 703	29 690	1 714,31	25 968	1 499,42	38 370	38 357	2 214,75	34 636	1 999,86
VG Bellheim	334 000 01	16 841	16 841	1 254,28	11 643	867,14	16 641	16 641	1 239,38	11 443	852,23
Verbandsgemeinde		3 438	3 438	256,05	659	49,05	3 482	3 482	259,32	702	52,32
Ortsgemeinden		13 403	13 403	998,24	10 985	818,09	13 159	13 159	980,06	10 740	799,92
Bellheim	334 001 01	9 335	9 335	1 113,27	7 536	898,74	9 288	9 288	1 107,63	7 489	893,11
VG Hagenbach	334 000 02	13 871	13 871	1 311,70	10 635	1 005,69	13 737	13 737	1 299,01	10 501	993,00
Verbandsgemeinde		1 833	1 833	173,33	698	66,01	1 656	1 656	156,60	521	49,29
Ortsgemeinden		12 038	12 038	1 138,38	9 937	939,68	12 081	12 081	1 142,41	9 980	943,71
Hagenbach, St.	334 008 02	6 381	6 381	1 204,78	5 155	973,40	6 879	6 879	1 298,81	5 653	1 067,44
VG Jockgrim	334 000 03	30 159	30 159	1 831,46	22 739	1 380,89	28 662	28 662	1 740,59	21 243	1 290,02
Verbandsgemeinde		2 712	2 712	164,72	812	49,33	2 606	2 606	158,28	706	42,89
Ortsgemeinden		27 446	27 446	1 666,74	21 927	1 331,56	26 056	26 056	1 582,31	20 537	1 247,13
Jockgrim	334 012 03	12 028	12 028	1 736,61	10 060	1 452,47	12 404	12 404	1 790,89	10 436	1 506,75
Rheinzaßern	334 024 03	9 643	9 643	2 000,54	7 620	1 580,91	6 671	6 671	1 383,94	4 648	964,32
VG Kandel	334 000 04	27 386	26 556	1 721,38	20 897	1 354,59	25 627	24 797	1 607,40	19 139	1 240,60
Verbandsgemeinde		3 571	3 521	228,24	797	51,69	3 713	3 663	237,44	939	60,88
Ortsgemeinden		23 815	23 035	1 493,14	20 100	1 302,90	21 915	21 134	1 369,96	18 200	1 179,72
Kandel, St.	334 013 04	15 202	14 673	1 725,64	13 235	1 556,46	13 324	12 795	1 504,78	11 357	1 335,59

**36 Ausgaben und Einnahmen der verbandsfreien Gemeinden sowie der Verbandsgemeinden
und ihrer Ortsgemeinden 2011 nach Arten und Verwaltungsbezirken**

Gebietskörperschaft	Gem.- Schl.- Nr.	Ausgaben des Verwaltungshaushalts						
		zusammen	Personal- ausgaben	sächliche Verwaltungs- ausgaben	Zins- ausgaben	laufende Übertragungen		sonstige Ausgaben des Verwaltungs- haushalts
						an öffentlichen Bereich	an andere Bereiche	
1 000 EUR								

noch: LK Germersheim

VG Lingenfeld	334 000 05	23 501	7 877	3 883	990	9 526	1 182	44
Verbandsgemeinde		6 769	3 165	1 706	569	872	457	-
Ortsgemeinden		16 732	4 712	2 176	421	8 654	725	44
Lingenfeld	334 017 05	5 302	1 315	753	52	2 866	277	39
Lustadt	334 018 05	2 892	684	346	116	1 625	120	2
VG Rülzheim	334 000 06	22 845	6 979	4 942	1 104	8 850	971	-
Verbandsgemeinde		6 065	2 765	1 206	324	1 096	673	-
Ortsgemeinden		16 780	4 214	3 735	779	7 754	298	-
Rülzheim	334 025 06	9 915	2 517	2 554	584	4 148	112	-
LK Kaiserslautern	335 000 00	156 908	50 087	27 076	6 939	66 752	5 412	642
VG Bruchmühlbach-Miesau	335 000 01	16 058	5 530	2 689	1 092	6 424	298	25
Verbandsgemeinde		5 481	2 543	1 509	579	708	142	-
Ortsgemeinden		10 577	2 986	1 180	513	5 716	156	25
Bruchmühlbach-Miesau	335 003 01	8 118	2 363	877	444	4 300	113	21
VG Enkenbach-Alsenborn	335 000 02	19 480	6 841	3 403	546	8 370	299	22
Verbandsgemeinde		6 712	3 848	1 351	197	1 184	133	-
Ortsgemeinden		12 768	2 993	2 052	349	7 186	167	22
Enkenbach-Alsenborn	335 004 02	6 883	2 106	1 038	229	3 346	147	16
Mehlingen	335 026 02	3 078	488	515	6	2 057	12	1
VG Hochspeyer	335 000 03	9 917	3 104	1 712	1 166	3 780	153	1
Verbandsgemeinde		3 764	1 912	701	618	433	99	-
Ortsgemeinden		6 153	1 191	1 011	548	3 347	54	1
Hochspeyer	335 015 03	4 145	881	613	343	2 276	30	1
VG Kaiserslautern-Süd	335 000 04	13 405	3 498	2 565	554	6 206	576	6
Verbandsgemeinde		4 591	2 354	1 210	291	624	112	-
Ortsgemeinden		8 814	1 144	1 354	264	5 582	464	6
Trippstadt	335 047 04	2 848	628	364	60	1 672	122	2
VG Landstuhl	335 000 05	26 496	8 070	4 405	1 123	10 705	1 639	555
Verbandsgemeinde		10 463	5 569	2 244	794	1 734	122	-
Ortsgemeinden		16 034	2 501	2 161	329	8 970	1 518	555
Landstuhl, Sickingenstadt, St.	335 022 05	10 197	1 772	1 552	201	5 134	985	552
VG Otterbach	335 000 06	12 120	3 917	1 947	680	5 254	318	5
Verbandsgemeinde		4 498	2 424	959	328	680	107	0
Ortsgemeinden		7 622	1 492	988	352	4 574	211	5
Otterbach	335 034 06	2 700	212	283	85	1 999	117	4
VG Otterberg	335 000 07	12 039	3 697	1 848	545	5 711	236	1
Verbandsgemeinde		4 322	2 397	682	233	896	114	-
Ortsgemeinden		7 717	1 301	1 166	312	4 815	122	1
Otterberg, St.	335 035 07	4 622	816	613	224	2 864	105	1
VG Ramstein-Miesenbach	335 000 08	28 441	9 626	4 910	1 159	11 545	1 183	18
Verbandsgemeinde		9 641	5 794	2 264	104	1 161	318	0
Ortsgemeinden		18 799	3 832	2 646	1 055	10 384	865	18
Hütschenhausen	335 016 08	3 443	761	409	56	2 007	209	1
Ramstein-Miesenbach, St.	335 038 08	10 944	2 184	1 563	959	5 794	428	16
VG Weilerbach	335 000 09	18 952	5 805	3 598	73	8 759	710	8
Verbandsgemeinde		6 128	3 512	1 463	1	797	356	-
Ortsgemeinden		12 824	2 293	2 135	72	7 962	354	8
Rodenbach	335 040 09	2 759	431	432	26	1 769	98	3
Weilerbach	335 049 09	4 593	481	587	-	3 285	236	4

36 Ausgaben und Einnahmen der verbandsfreien Gemeinden sowie der Verbandsgemeinden und ihrer Ortsgemeinden 2011 nach Arten und Verwaltungsbezirken

Gebietskörperschaft	Gem.- Schl.- Nr.	Ausgaben des Vermögenshaushalts					
		zusammen	Sachinvestitionen		Investitionszuweisungen, Darlehen, Tilgungen		sonstige Ausgaben des Vermögens- haushalts
			zusammen	darunter Baumaß- nahmen	an öffentlichen Bereich	an andere Bereiche	
1 000 EUR							

noch: LK Germersheim

VG Lingenfeld	334 000 05	5 212	3 880	2 735	63	1 270	-
Verbandsgemeinde		1 154	767	462	-	387	-
Ortsgemeinden		4 058	3 113	2 274	63	883	-
Lingenfeld	334 017 05	1 754	1 672	1 299	3	79	-
Lustadt	334 018 05	223	178	159	7	39	-
VG Rülzheim	334 000 06	7 393	2 578	2 369	-	254	4 562
Verbandsgemeinde		2 073	1 392	1 278	-	126	556
Ortsgemeinden		5 320	1 186	1 091	-	128	4 006
Rülzheim	334 025 06	4 508	703	660	-	42	3 764
LK Kaiserslautern	335 000 00	33 634	25 009	19 228	173	7 368	1 084
VG Bruchmühlbach-Miesau	335 000 01	3 411	2 398	-	-	804	208
Verbandsgemeinde		1 755	1 366	-	-	389	-
Ortsgemeinden		1 655	1 033	-	-	414	208
Bruchmühlbach-Miesau	335 003 01	1 306	743	-	-	354	208
VG Enkenbach-Alsenborn	335 000 02	1 758	1 367	897	23	269	100
Verbandsgemeinde		565	465	54	-	-	100
Ortsgemeinden		1 193	902	843	23	269	-
Enkenbach-Alsenborn	335 004 02	1 028	735	682	23	270	-
Mehlingen	335 026 02	161	161	158	-	-	-
VG Hochspeyer	335 000 03	3 996	1 561	1 551	19	2 416	-
Verbandsgemeinde		1 959	318	290	19	1 622	-
Ortsgemeinden		2 038	1 244	1 261	-	794	-
Hochspeyer	335 015 03	1 048	722	713	-	326	-
VG Kaiserslautern-Süd	335 000 04	3 285	2 347	1 903	-	788	149
Verbandsgemeinde		1 485	1 115	1 023	-	270	100
Ortsgemeinden		1 800	1 233	880	-	518	49
Trippstadt	335 047 04	233	101	83	-	132	-
VG Landstuhl	335 000 05	6 036	4 363	3 884	0	1 422	251
Verbandsgemeinde		2 166	1 105	860	-	926	135
Ortsgemeinden		3 870	3 258	3 024	0	496	116
Landstuhl, Sickingenstadt, St.	335 022 05	2 235	1 856	1 732	0	307	71
VG Otterbach	335 000 06	2 946	2 252	2 109	49	459	186
Verbandsgemeinde		803	616	540	-	174	14
Ortsgemeinden		2 143	1 636	1 569	49	285	173
Otterbach	335 034 06	651	456	412	-	94	101
VG Otterberg	335 000 07	3 010	2 536	2 274	-	455	19
Verbandsgemeinde		347	140	4	-	188	19
Ortsgemeinden		2 663	2 396	2 270	-	267	- 0
Otterberg, St.	335 035 07	1 727	1 560	1 450	-	167	-
VG Ramstein-Miesenbach	335 000 08	4 597	3 949	3 230	82	395	171
Verbandsgemeinde		884	728	340	33	121	2
Ortsgemeinden		3 713	3 221	2 890	49	274	169
Hütschenhausen	335 016 08	421	239	218	10	121	50
Ramstein-Miesenbach, St.	335 038 08	1 465	1 294	1 204	14	66	92
VG Weilerbach	335 000 09	4 595	4 234	3 382	-	361	-
Verbandsgemeinde		601	472	248	-	129	-
Ortsgemeinden		3 993	3 762	3 134	-	232	-
Rodenbach	335 040 09	1 066	1 025	928	-	41	-
Weilerbach	335 049 09	1 432	1 322	1 014	-	110	-

36 Ausgaben und Einnahmen der verbandsfreien Gemeinden sowie der Verbandsgemeinden
und ihrer Ortsgemeinden 2011 nach Arten und Verwaltungsbezirken

Gebietskörperschaft	Gem.- Schl.- Nr.	Einnahmen des Verwaltungshaushalts								
		zusammen	Steuern und steuer-ähnliche Einnahmen	Gebühren, zweck-gebundene Abgaben	Ein- nahmen aus wirtschaft- licher Tätigkeit	laufende Übertragungen		aufgaben- bezogene Leistungs- beteili- gungen	sonstige Einnahmen des Ver- waltungs- haushalts	
						zu- sammen	darunter von			
							Bund und Land			Gemeinden / GV und Zweck- verbänden
1 000 EUR										

noch: LK Germersheim

VG Lingenfeld	334 000 05	22 702	9 274	1 200	1 423	10 701	2 545	7 741	-	104
Verbandsgemeinde		6 842	15	354	56	6 358	1 427	4 853	-	58
Ortsgemeinden		15 860	9 259	846	1 367	4 343	1 118	2 888	-	46
Lingenfeld	334 017 05	5 026	3 137	221	403	1 258	443	720	-	8
Lustadt	334 018 05	2 882	1 793	119	296	662	207	435	-	12
VG Rülzheim	334 000 06	20 265	9 421	595	646	9 412	2 349	6 744	-	192
Verbandsgemeinde		6 341	32	273	5	5 931	1 431	4 236	-	100
Ortsgemeinden		13 924	9 388	322	641	3 481	918	2 508	-	91
Rülzheim	334 025 06	7 820	5 176	175	275	2 168	573	1 557	-	26
LK Kaiserslautern	335 000 00	156 552	65 203	5 838	10 419	72 166	22 414	45 094	-	2 917
VG Bruchmühlbach-Miesau	335 000 01	15 180	4 807	554	536	8 949	2 832	5 803	-	334
Verbandsgemeinde		5 120	3	255	7	4 548	1 172	3 169	-	306
Ortsgemeinden		10 060	4 804	298	530	4 401	1 660	2 634	-	27
Bruchmühlbach-Miesau	335 003 01	7 435	3 491	131	409	3 381	1 146	2 163	-	23
VG Enkenbach-Alsenborn	335 000 02	19 430	7 833	749	1 190	9 118	1 957	6 311	-	540
Verbandsgemeinde		7 010	4	285	50	6 356	1 146	4 873	-	315
Ortsgemeinden		12 419	7 829	464	1 140	2 762	810	1 438	-	225
Enkenbach-Alsenborn	335 004 02	7 049	4 184	296	679	1 823	433	941	-	68
Mehlingen	335 026 02	3 082	2 188	90	262	406	140	227	-	136
VG Hochspeyer	335 000 03	8 893	3 862	247	602	3 867	1 328	2 500	-	314
Verbandsgemeinde		3 110	2	79	81	2 660	678	1 942	-	288
Ortsgemeinden		5 782	3 860	168	521	1 207	650	558	-	26
Hochspeyer	335 015 03	3 776	2 518	111	328	803	393	412	-	16
VG Kaiserslautern-Süd	335 000 04	13 269	6 011	496	919	5 656	1 954	3 477	-	183
Verbandsgemeinde		4 677	-	269	8	4 323	1 094	3 016	-	74
Ortsgemeinden		8 592	6 011	227	911	1 333	861	461	-	109
Trippstadt	335 047 04	2 600	1 772	123	153	537	136	394	-	14
VG Landstuhl	335 000 05	26 594	11 763	1 008	2 553	10 713	3 560	6 550	-	553
Verbandsgemeinde		8 810	68	747	274	7 386	1 748	5 141	-	335
Ortsgemeinden		17 784	11 695	261	2 279	3 327	1 812	1 409	-	218
Landstuhl, Sickingenstadt, St.	335 022 05	11 133	6 933	148	1 897	1 996	987	909	-	154
VG Otterbach	335 000 06	12 392	5 316	383	762	5 703	1 973	3 478	-	227
Verbandsgemeinde		4 290	3	197	93	3 804	933	2 720	-	194
Ortsgemeinden		8 102	5 314	186	669	1 899	1 040	758	-	33
Otterbach	335 034 06	3 011	2 321	44	272	353	292	20	-	21
VG Otterberg	335 000 07	11 691	5 061	388	608	5 458	1 719	3 388	-	176
Verbandsgemeinde		4 111	2	120	13	3 813	925	2 552	-	162
Ortsgemeinden		7 580	5 059	268	595	1 644	794	837	-	14
Otterberg, St.	335 035 07	4 518	3 106	138	366	899	361	526	-	9
VG Ramstein-Miesenbach	335 000 08	28 887	11 375	1 268	2 140	13 754	4 218	8 620	-	350
Verbandsgemeinde		9 534	17	910	81	8 355	1 955	6 127	-	171
Ortsgemeinden		19 353	11 358	358	2 059	5 399	2 263	2 493	-	179
Hütschenhausen	335 016 08	3 499	1 778	88	368	1 253	626	480	-	11
Ramstein-Miesenbach, St.	335 038 08	11 124	6 854	153	1 247	2 766	937	1 473	-	103
VG Weilerbach	335 000 09	20 216	9 174	746	1 108	8 948	2 874	4 968	-	240
Verbandsgemeinde		6 717	5	560	45	6 010	1 332	3 689	-	99
Ortsgemeinden		13 499	9 169	187	1 064	2 938	1 543	1 278	-	141
Rodenbach	335 040 09	2 932	2 167	43	163	552	215	303	-	8
Weilerbach	335 049 09	4 845	3 814	45	317	638	468	138	-	30

36 Ausgaben und Einnahmen der verbandsfreien Gemeinden sowie der Verbandsgemeinden
und ihrer Ortsgemeinden 2011 nach Arten und Verwaltungsbezirken

Gebietskörperschaft	Gem.- Schl.- Nr.	Einnahmen des Vermögenshaushalts							
		zusammen	Darlehens- rückflüsse	Beiträge und ähnliche Entgelte	Zuweisungen und Zuschüsse für Investitionen		Schulden- aufnahmen		sonstige Einnahmen des Vermögens- haushalts
					zusammen	darunter von Bund und Land	zusammen	darunter Kredit- markt- mittel ²⁾	
1 000 EUR									

noch: LK Germersheim

VG Lingenfeld	334 000 05	5 707	9	736	784	568	2 055	2 000	2 123
Verbandsgemeinde		158	-	1	150	-	-	-	7
Ortsgemeinden		5 549	9	736	634	568	2 055	2 000	2 116
Lingenfeld	334 017 05	2 722	-	160	468	422	2 039	2 000	56
Lustadt	334 018 05	88	-	50	32	32	-	-	5
VG Rülzheim	334 000 06	9 783	-	579	2 167	1 494	3 380	3 358	3 657
Verbandsgemeinde		529	-	-	526	45	-	-	3
Ortsgemeinden		9 254	-	579	1 642	1 449	3 380	3 358	3 654
Rülzheim	334 025 06	7 117	-	397	1 308	1 284	2 428	2 428	2 984
LK Kaiserslautern	335 000 00	36 647	69	5 152	8 742	4 682	16 385	16 215	6 298
VG Bruchmühlbach-Miesau	335 000 01	2 823	-	628	1 294	899	-	-	901
Verbandsgemeinde		944	-	-	944	681	-	-	-
Ortsgemeinden		1 880	-	628	350	217	-	-	901
Bruchmühlbach-Miesau	335 003 01	1 569	-	499	307	170	-	-	763
VG Enkenbach-Alsenborn	335 000 02	2 838	11	285	1 999	206	-	-	543
Verbandsgemeinde		196	0	-	190	183	-	-	5
Ortsgemeinden		2 642	10	285	1 809	23	-	-	538
Enkenbach-Alsenborn	335 004 02	647	10	154	9	-	-	-	475
Mehlingen	335 026 02	149	1	127	-	-	-	-	21
VG Hochspeyer	335 000 03	3 125	-	458	782	701	1 686	1 686	199
Verbandsgemeinde		1 376	-	-	9	5	1 367	1 367	-
Ortsgemeinden		1 749	-	458	773	696	319	319	199
Hochspeyer	335 015 03	703	-	450	55	-	-	-	199
VG Kaiserslautern-Süd	335 000 04	2 432	30	235	421	373	1 650	1 524	96
Verbandsgemeinde		1 521	-	-	76	60	1 446	1 446	-
Ortsgemeinden		911	30	235	345	313	205	78	96
Trippstadt	335 047 04	128	-	40	66	58	22	22	-
VG Landstuhl	335 000 05	10 943	-	577	428	343	9 622	9 588	316
Verbandsgemeinde		5 149	-	-	41	37	5 108	5 108	-
Ortsgemeinden		5 795	-	577	387	306	4 515	4 481	316
Landstuhl, Sickingenstadt, St.	335 022 05	3 123	-	238	128	128	2 686	2 652	72
VG Otterbach	335 000 06	3 737	-	453	820	739	1 826	1 826	638
Verbandsgemeinde		1 029	-	-	209	206	820	820	-
Ortsgemeinden		2 708	-	453	611	532	1 006	1 006	638
Otterbach	335 034 06	569	-	112	183	181	-	-	274
VG Otterberg	335 000 07	2 916	-	410	886	809	1 268	1 268	353
Verbandsgemeinde		429	-	-	16	16	269	269	145
Ortsgemeinden		2 487	-	410	871	793	999	999	208
Otterberg, St.	335 035 07	1 618	-	388	519	517	710	710	1
VG Ramstein-Miesenbach	335 000 08	5 129	2	1 446	906	159	333	324	2 441
Verbandsgemeinde		420	-	-	160	159	260	260	-
Ortsgemeinden		4 710	2	1 446	746	-	73	64	2 441
Hütschenhausen	335 016 08	419	-	10	178	-	-	-	231
Ramstein-Miesenbach, St.	335 038 08	3 118	-	1 251	332	-	-	-	1 535
VG Weilerbach	335 000 09	2 702	26	659	1 207	454	-	-	810
Verbandsgemeinde		240	-	-	165	123	-	-	76
Ortsgemeinden		2 462	26	659	1 042	331	-	-	735
Rodenbach	335 040 09	624	-	285	272	78	-	-	67
Weilerbach	335 049 09	753	-	253	390	143	-	-	110

36 Ausgaben und Einnahmen der verbandsfreien Gemeinden sowie der Verbandsgemeinden
und ihrer Ortsgemeinden 2011 nach Arten und Verwaltungsbezirken

Gebietskörperschaft	Gem.- Schl.- Nr.	Brutto- aus- gaben ¹⁾	Bereinigte Bruttoausgaben		Nettoausgaben		Brutto- ein- nahmen ¹⁾	Bereinigte Bruttoeinnahmen		Nettoeinnahmen			
		1 000 EUR	EUR je Einw.		1 000 EUR	EUR je Einw.		1 000 EUR	EUR je Einw.		1 000 EUR	EUR je Einw.	
noch: LK Germersheim													
VG Lingenfeld	334 000 05	24 345	24 345	1 502,10	17 540	1 082,23	24 040	24 040	1 483,31	17 235	1 063,43		
Verbandsgemeinde		3 554	3 554	219,29	1 495	92,23	2 630	2 630	162,30	571	35,24		
Ortsgemeinden		20 791	20 791	1 282,81	16 045	990,00	21 410	21 410	1 321,01	16 664	1 028,20		
Lingenfeld	334 017 05	7 055	7 055	1 271,21	5 368	967,25	7 748	7 748	1 396,12	6 062	1 092,16		
Lustadt	334 018 05	3 115	3 115	961,27	2 441	753,30	2 970	2 970	916,39	2 296	708,42		
VG Rülzheim	334 000 06	26 444	26 444	1 792,94	18 897	1 281,26	26 254	26 254	1 780,07	18 708	1 268,39		
Verbandsgemeinde		4 344	4 344	294,51	1 895	128,48	3 076	3 076	208,59	628	42,56		
Ortsgemeinden		22 100	22 100	1 498,43	17 002	1 152,78	23 178	23 178	1 571,48	18 080	1 225,83		
Rülzheim	334 025 06	14 423	14 423	1 847,18	10 972	1 405,22	14 937	14 937	1 913,04	11 486	1 471,08		
LK Kaiserslautern	335 000 00	162 018	161 439	1 535,06	114 322	1 087,04	164 675	164 097	1 560,33	116 979	1 112,30		
VG Bruchmühlbach-Miesau	335 000 01	16 646	16 646	1 603,39	9 320	897,70	15 182	15 182	1 462,29	7 855	756,60		
Verbandsgemeinde		4 415	4 415	425,21	1 751	168,69	3 242	3 242	312,29	579	55,77		
Ortsgemeinden		12 232	12 232	1 178,18	7 569	729,01	11 939	11 939	1 150,00	7 276	700,84		
Bruchmühlbach-Miesau	335 003 01	9 424	9 424	1 241,58	5 808	765,27	9 004	9 004	1 186,23	5 388	709,92		
VG Enkenbach-Alsenborn	335 000 02	17 720	17 720	1 405,58	12 677	1 005,55	18 748	18 748	1 487,15	13 705	1 087,13		
Verbandsgemeinde		3 758	3 758	298,12	1 050	83,31	3 687	3 687	292,49	979	77,68		
Ortsgemeinden		13 962	13 962	1 107,45	11 627	922,24	15 061	15 061	1 194,66	12 726	1 009,44		
Enkenbach-Alsenborn	335 004 02	7 910	7 910	1 155,43	6 523	952,80	7 697	7 697	1 124,25	6 309	921,62		
Mehlingen	335 026 02	3 239	3 239	856,86	2 858	756,05	3 232	3 232	854,99	2 851	754,18		
VG Hochspeyer	335 000 03	12 172	12 172	1 817,53	9 096	1 358,25	10 276	10 276	1 534,43	7 200	1 075,16		
Verbandsgemeinde		3 981	3 981	594,46	2 873	428,95	2 745	2 745	409,86	1 636	244,34		
Ortsgemeinden		8 191	8 191	1 223,06	6 224	929,31	7 531	7 531	1 124,58	5 564	830,82		
Hochspeyer	335 015 03	5 193	5 193	1 146,62	4 333	956,77	4 479	4 479	988,95	3 619	799,10		
VG Kaiserslautern-Süd	335 000 04	13 883	13 883	1 274,82	10 731	985,44	12 894	12 894	1 184,04	9 743	894,66		
Verbandsgemeinde		3 269	3 269	300,18	1 885	173,11	3 391	3 391	311,38	2 007	184,31		
Ortsgemeinden		10 614	10 614	974,64	8 846	812,33	9 503	9 503	872,66	7 736	710,35		
Trippstadt	335 047 04	3 081	3 081	997,14	2 487	804,69	2 728	2 728	882,76	2 133	690,32		
VG Landstuhl	335 000 05	27 999	27 999	1 818,00	21 706	1 409,36	33 004	33 004	2 142,99	26 711	1 734,35		
Verbandsgemeinde		8 095	8 095	525,63	5 523	358,63	9 425	9 425	611,99	6 853	444,99		
Ortsgemeinden		19 904	19 904	1 292,37	16 182	1 050,73	23 579	23 579	1 531,00	19 857	1 289,36		
Landstuhl, Sickingenstadt, St.	335 022 05	12 431	12 431	1 463,72	10 298	1 212,48	14 257	14 257	1 678,63	12 123	1 427,39		
VG Otterbach	335 000 06	12 719	12 719	1 362,41	8 664	928,05	13 783	13 783	1 476,29	9 727	1 041,93		
Verbandsgemeinde		2 955	2 955	316,50	1 309	140,22	2 973	2 973	318,41	1 327	142,12		
Ortsgemeinden		9 765	9 765	1 045,91	7 355	787,83	10 810	10 810	1 157,88	8 401	899,80		
Otterbach	335 034 06	3 351	3 351	860,44	2 858	733,90	3 579	3 579	919,22	3 087	792,68		
VG Otterberg	335 000 07	12 792	12 792	1 377,07	8 966	965,18	12 350	12 350	1 329,57	8 524	917,69		
Verbandsgemeinde		2 412	2 412	259,65	1 060	114,13	2 283	2 283	245,75	931	100,23		
Ortsgemeinden		10 380	10 380	1 117,42	7 905	851,05	10 068	10 068	1 083,83	7 593	817,46		
Otterberg, St.	335 035 07	6 348	6 348	1 231,01	4 945	958,88	6 136	6 136	1 189,93	4 733	917,80		
VG Ramstein-Miesenbach	335 000 08	27 934	27 356	1 636,01	18 606	1 112,74	28 913	28 335	1 694,57	19 585	1 171,30		
Verbandsgemeinde		5 422	5 291	316,40	2 115	126,47	4 850	4 719	282,23	1 543	92,30		
Ortsgemeinden		22 512	22 065	1 319,61	16 491	986,27	24 063	23 616	1 412,34	18 042	1 079,01		
Hütschenhausen	335 016 08	3 864	3 739	956,75	2 442	624,97	3 918	3 793	970,58	2 496	638,80		
Ramstein-Miesenbach, St.	335 038 08	12 409	12 204	1 606,62	9 419	1 239,97	14 242	14 036	1 847,83	11 251	1 481,17		
VG Weilerbach	335 000 09	20 153	20 153	1 455,59	14 556	1 051,32	19 524	19 524	1 410,19	13 927	1 005,93		
Verbandsgemeinde		3 335	3 335	240,92	1 407	101,65	3 563	3 563	257,38	1 635	118,11		
Ortsgemeinden		16 817	16 817	1 214,67	13 148	949,67	15 961	15 961	1 152,82	12 292	887,82		
Rodenbach	335 040 09	3 825	3 825	1 224,37	3 035	971,55	3 556	3 556	1 138,29	2 766	885,47		
Weilerbach	335 049 09	6 025	6 025	1 316,00	5 237	1 144,04	5 598	5 598	1 222,82	4 811	1 050,86		

**36 Ausgaben und Einnahmen der verbandsfreien Gemeinden sowie der Verbandsgemeinden
und ihrer Ortsgemeinden 2011 nach Arten und Verwaltungsbezirken**

Gebietskörperschaft	Gem.- Schl.- Nr.	Ausgaben des Verwaltungshaushalts						
		zusammen	Personal- ausgaben	sächliche Verwaltungs- ausgaben	Zins- ausgaben	laufende Übertragungen		sonstige Ausgaben des Verwaltungs- haushalts
						an öffentlichen Bereich	an andere Bereiche	
1 000 EUR								
LK Kusel	336 000 00	106 327	34 119	19 291	7 977	43 538	1 351	49
VG Altenglan	336 000 01	14 316	4 969	2 233	1 080	5 734	293	7
Verbandsgemeinde		5 663	3 357	1 039	668	588	11	-
Ortsgemeinden		8 653	1 613	1 193	412	5 146	282	7
VG Glan-Münchweiler	336 000 02	12 766	4 947	2 153	511	5 126	24	6
Verbandsgemeinde		4 104	2 693	711	195	493	7	6
Ortsgemeinden		8 662	2 254	1 442	315	4 633	17	-
VG Kusel	336 000 03	22 414	6 219	4 845	2 322	8 926	88	14
Verbandsgemeinde		9 236	5 165	2 030	785	1 201	55	-
Ortsgemeinden		13 178	1 054	2 815	1 537	7 725	33	14
Kusel, St.	336 055 03	6 097	464	1 200	911	3 482	27	13
VG Lauterecken	336 000 04	14 490	4 641	2 288	1 007	6 442	106	5
Verbandsgemeinde		4 926	2 496	723	571	1 088	48	-
Ortsgemeinden		9 563	2 145	1 565	435	5 354	58	5
VG Schönenberg-Kübelberg	336 000 05	15 441	4 365	3 037	734	6 834	467	4
Verbandsgemeinde		5 119	2 665	1 399	229	815	11	-
Ortsgemeinden		10 322	1 700	1 638	505	6 019	457	4
Schönenberg-Kübelberg	336 092 05	4 549	679	656	220	2 797	195	2
VG Waldmohr	336 000 06	13 806	5 240	2 438	822	5 168	133	6
Verbandsgemeinde		5 536	3 073	1 160	394	843	65	1
Ortsgemeinden		8 269	2 167	1 278	428	4 325	67	5
Waldmohr	336 102 06	5 594	1 457	892	304	2 882	56	4
VG Wolfstein	336 000 07	13 093	3 738	2 297	1 503	5 307	240	8
Verbandsgemeinde		5 719	3 217	1 076	726	686	14	1
Ortsgemeinden		7 374	522	1 221	776	4 621	226	7
LK Mainz-Bingen	339 000 00	359 593	97 363	60 114	8 394	174 417	17 037	2 268
Bingen am Rhein, gr. kr. St.	339 005 00	46 825	13 241	8 831	1 697	19 447	3 524	85
Budenheim	339 009 00	11 016	3 188	2 233	360	3 983	1 248	3
Ingelheim a. Rh., gr. kr. St.	339 030 00	97 786	15 847	12 621	305	63 228	3 743	2 043
VG Bodenheim	339 000 02	27 893	8 448	5 357	1 756	12 212	116	5
Verbandsgemeinde		6 904	3 357	2 174	541	806	25	-
Ortsgemeinden		20 990	5 091	3 183	1 215	11 405	90	5
Bodenheim	339 006 02	9 158	1 812	1 435	250	5 592	67	2
Nackenheim	339 039 02	5 297	1 238	793	636	2 607	22	1
VG Gau-Algesheim	339 000 03	19 861	6 409	3 026	287	8 484	1 646	9
Verbandsgemeinde		5 300	2 858	988	108	794	553	-
Ortsgemeinden		14 560	3 551	2 039	179	7 690	1 093	9
Gau-Algesheim, St.	339 019 03	6 198	1 138	905	151	3 258	743	2
VG Guntersblum	339 000 04	12 759	4 832	2 221	434	4 773	498	2
Verbandsgemeinde		3 973	2 123	982	231	420	216	-
Ortsgemeinden		8 787	2 709	1 238	202	4 353	282	2
Guntersblum	339 024 04	3 924	1 396	581	90	1 748	109	1
VG Heidesheim am Rhein	339 000 05	16 675	5 340	2 257	709	7 368	999	3
Verbandsgemeinde		7 940	5 066	1 197	339	380	958	-
Ortsgemeinden		8 736	273	1 059	370	6 989	41	3
Heidesheim am Rhein	339 027 05	6 485	208	785	317	5 132	41	2

36 Ausgaben und Einnahmen der verbandsfreien Gemeinden sowie der Verbandsgemeinden und ihrer Ortsgemeinden 2011 nach Arten und Verwaltungsbezirken

Gebietskörperschaft	Gem.- Schl.- Nr.	Ausgaben des Vermögenshaushalts					
		zusammen	Sachinvestitionen		Investitionszuweisungen, Darlehen, Tilgungen		sonstige Ausgaben des Vermögens- haushalts
			zusammen	darunter Baumaß- nahmen	an öffentlichen Bereich	an andere Bereiche	
LK Kusel	336 000 00	31 229	21 243	14 721	1 860	7 290	837
VG Altenglan	336 000 01	2 932	1 666	1 416	-	690	576
Verbandsgemeinde		825	198	135	-	270	357
Ortsgemeinden		2 108	1 468	1 281	-	421	219
VG Glan-Münchweiler	336 000 02	5 542	3 836	3 373	3	1 566	138
Verbandsgemeinde		1 536	892	843	3	620	21
Ortsgemeinden		4 007	2 944	2 530	-	947	117
VG Kusel	336 000 03	6 799	5 082	3 829	114	1 591	12
Verbandsgemeinde		1 738	1 411	632	70	257	-
Ortsgemeinden		5 062	3 671	3 197	45	1 334	12
Kusel, St.	336 055 03	2 529	1 973	1 553	36	520	-
VG Lauterecken	336 000 04	3 431	2 613	927	-	801	17
Verbandsgemeinde		299	66	-	-	230	3
Ortsgemeinden		3 132	2 547	927	-	571	14
VG Schönenberg-Kübelberg	336 000 05	6 531	3 866	1 874	1 689	973	3
Verbandsgemeinde		1 230	391	-	279	561	-
Ortsgemeinden		5 301	3 475	1 874	1 411	412	3
Schönenberg-Kübelberg	336 092 05	3 591	2 004	1 873	1 411	176	1
VG Waldmohr	336 000 06	2 773	2 142	1 735	-	543	87
Verbandsgemeinde		1 093	845	672	-	247	1
Ortsgemeinden		1 680	1 297	1 062	-	296	87
Waldmohr	336 102 06	1 345	1 162	955	-	153	31
VG Wolfstein	336 000 07	3 220	2 038	1 567	53	1 126	3
Verbandsgemeinde		993	661	372	-	329	3
Ortsgemeinden		2 227	1 376	1 196	53	797	-
LK Mainz-Bingen	339 000 00	104 046	68 262	52 701	358	27 716	7 709
Bingen am Rhein, gr. kr. St.	339 005 00	9 769	4 826	3 981	0	2 550	2 393
Budenheim	339 009 00	1 343	902	259	-	441	-
Ingelheim a. Rh., gr. kr. St.	339 030 00	36 085	28 513	22 643	-	3 178	4 394
VG Bodenheim	339 000 02	7 108	4 710	3 209	-	2 072	327
Verbandsgemeinde		3 452	1 967	1 786	-	1 430	55
Ortsgemeinden		3 656	2 743	1 422	-	641	272
Bodenheim	339 006 02	405	227	53	-	62	116
Nackenheim	339 039 02	1 401	1 130	1 097	-	207	64
VG Gau-Algesheim	339 000 03	6 145	4 512	4 027	11	1 472	149
Verbandsgemeinde		1 087	919	699	-	167	2
Ortsgemeinden		5 058	3 593	3 328	11	1 306	147
Gau-Algesheim, St.	339 019 03	3 320	2 724	2 588	9	459	129
VG Guntersblum	339 000 04	3 311	2 826	1 717	-	484	1
Verbandsgemeinde		724	567	507	-	156	1
Ortsgemeinden		2 587	2 259	1 209	-	328	-
Guntersblum	339 024 04	1 387	1 188	202	-	199	-
VG Heidesheim am Rhein	339 000 05	2 622	430	291	1	1 964	228
Verbandsgemeinde		1 186	188	-	1	997	-
Ortsgemeinden		1 436	241	291	-	967	228
Heidesheim am Rhein	339 027 05	1 131	162	214	-	757	212

36 Ausgaben und Einnahmen der verbandsfreien Gemeinden sowie der Verbandsgemeinden
und ihrer Ortsgemeinden 2011 nach Arten und Verwaltungsbezirken

Gebietskörperschaft	Gem.- Schl.- Nr.	Einnahmen des Verwaltungshaushalts								
		zusammen	Steuern und steuer- ähnliche Ein- nahmen	Gebühren, zweck- gebundene Abgaben	Ein- nahmen aus wirtschaft- licher Tätigkeit	laufende Übertragungen			aufgaben- bezogene Leistungs- beteili- gungen	sonstige Ein- nahmen des Ver- waltungs- haushalts
						zu- sammen	darunter von			
							Bund und Land	Gemein- den / GV und Zweck- verbänden		
1 000 EUR										
LK Kusel	336 000 00	101 968	35 988	4 288	7 168	51 219	18 692	28 839	-	3 242
VG Altenglan	336 000 01	13 205	4 569	597	734	7 244	2 608	4 076	-	52
Verbandsgemeinde		5 327	24	310	4	4 966	1 128	3 328	-	22
Ortsgemeinden		7 878	4 545	287	729	2 277	1 480	748	-	31
VG Glan-Münchweiler	336 000 02	13 337	4 193	619	819	7 458	2 989	3 742	-	223
Verbandsgemeinde		4 388	4	125	34	4 056	1 078	2 323	-	156
Ortsgemeinden		8 949	4 190	494	785	3 402	1 912	1 419	-	67
VG Kusel	336 000 03	21 513	7 251	948	2 500	8 994	3 142	5 122	-	1 820
Verbandsgemeinde		8 540	41	682	49	7 178	1 364	5 114	-	591
Ortsgemeinden		12 973	7 210	266	2 451	1 816	1 778	8	-	1 229
Kusel, St.	336 055 03	6 042	3 489	123	1 414	547	530	0	-	469
VG Lauterecken	336 000 04	13 834	4 686	520	714	7 533	3 262	4 193	-	365
Verbandsgemeinde		4 555	7	163	8	4 125	1 196	2 861	-	252
Ortsgemeinden		9 279	4 679	357	707	3 408	2 066	1 332	-	113
VG Schönenberg-Kübelberg	336 000 05	15 075	5 769	699	707	7 763	2 893	4 585	-	137
Verbandsgemeinde		5 365	6	249	14	5 070	1 203	3 748	-	25
Ortsgemeinden		9 710	5 763	450	692	2 693	1 690	837	-	112
Schönenberg-Kübelberg	336 092 05	4 416	2 737	184	284	1 201	747	388	-	10
VG Waldmohr	336 000 06	11 967	4 295	343	599	6 560	1 833	4 092	-	170
Verbandsgemeinde		4 522	6	197	23	4 138	861	2 662	-	157
Ortsgemeinden		7 446	4 289	146	576	2 422	972	1 429	-	13
Waldmohr	336 102 06	4 874	2 972	88	413	1 392	429	943	-	10
VG Wolfstein	336 000 07	13 036	5 225	562	1 096	5 667	1 964	3 029	-	474
Verbandsgemeinde		5 097	3	355	12	4 398	886	3 004	-	325
Ortsgemeinden		7 939	5 222	208	1 084	1 269	1 078	26	-	150
LK Mainz-Bingen	339 000 00	401 906	253 217	13 665	16 175	108 309	25 687	75 250	-	10 424
Bingen am Rhein, gr. kr. St.	339 005 00	42 262	31 273	2 130	2 791	5 310	1 906	1 322	-	747
Budenheim	339 009 00	12 140	9 228	552	476	1 773	720	914	-	107
Ingelheim a. Rh., gr. kr. St.	339 030 00	131 467	111 656	1 945	1 792	9 873	3 074	6 062	-	6 199
VG Bodenheim	339 000 02	29 286	14 455	954	949	12 199	2 631	9 304	-	707
Verbandsgemeinde		8 168	3	415	76	7 207	1 284	5 866	-	445
Ortsgemeinden		21 118	14 452	539	873	4 992	1 347	3 438	-	262
Bodenheim	339 006 02	9 501	6 901	223	332	1 832	584	1 174	-	214
Nackenheim	339 039 02	5 032	3 435	86	281	1 220	309	862	-	10
VG Gau-Algesheim	339 000 03	22 908	11 359	762	1 105	9 480	2 212	6 526	-	191
Verbandsgemeinde		6 173	21	256	69	5 717	1 211	4 338	-	108
Ortsgemeinden		16 735	11 338	506	1 037	3 763	1 001	2 188	-	82
Gau-Algesheim, St.	339 019 03	6 701	4 378	176	591	1 516	542	478	-	30
VG Guntersblum	339 000 04	12 866	5 412	459	501	6 389	1 448	4 633	-	105
Verbandsgemeinde		3 912	5	167	9	3 652	847	2 552	-	79
Ortsgemeinden		8 954	5 407	291	493	2 736	601	2 081	-	26
Guntersblum	339 024 04	3 895	2 125	94	255	1 414	288	1 117	-	7
VG Heidesheim am Rhein	339 000 05	16 924	6 420	485	996	8 823	1 341	6 692	-	201
Verbandsgemeinde		9 014	21	405	180	8 223	752	6 690	-	184
Ortsgemeinden		7 910	6 399	80	816	599	589	2	-	17
Heidesheim am Rhein	339 027 05	5 914	4 700	62	667	469	466	-	-	16

36 Ausgaben und Einnahmen der verbandsfreien Gemeinden sowie der Verbandsgemeinden und ihrer Ortsgemeinden 2011 nach Arten und Verwaltungsbezirken

Gebietskörperschaft	Gem.- Schl.- Nr.	Einnahmen des Vermögenshaushalts							
		zusammen	Darlehens- rückflüsse	Beiträge und ähnliche Entgelte	Zuweisungen und Zuschüsse für Investitionen		Schulden- aufnahmen		sonstige Einnahmen des Vermögens- haushalts
					zusammen	darunter von Bund und Land	zusammen	darunter Kredit- markt- mittel ²⁾	
1 000 EUR									
LK Kusel	336 000 00	25 706	4	2 787	9 221	6 965	11 016	9 617	2 677
VG Altenglan	336 000 01	2 724	1	367	985	634	789	789	583
Verbandsgemeinde		294	1	-	137	126	-	-	156
Ortsgemeinden		2 430	-	367	848	509	789	789	426
VG Glan-Münchweiler	336 000 02	4 527	3	457	1 523	1 404	2 245	1 796	298
Verbandsgemeinde		1 027	3	-	58	53	966	902	-
Ortsgemeinden		3 500	-	457	1 465	1 352	1 279	894	298
VG Kusel	336 000 03	6 749	-	363	3 268	1 891	2 596	2 596	523
Verbandsgemeinde		1 945	-	-	928	276	1 000	1 000	18
Ortsgemeinden		4 804	-	363	2 340	1 615	1 596	1 596	506
Kusel, St.	336 055 03	2 989	-	101	1 692	1 387	1 000	1 000	196
VG Lauterecken	336 000 04	2 223	-	226	844	748	1 043	1 043	110
Verbandsgemeinde		300	-	5	19	14	275	275	2
Ortsgemeinden		1 923	-	221	825	734	768	768	108
VG Schönenberg-Kübelberg	336 000 05	5 755	-	1 323	1 509	1 337	2 195	1 503	729
Verbandsgemeinde		863	-	-	427	372	117	117	319
Ortsgemeinden		4 892	-	1 323	1 081	964	2 078	1 386	410
Schönenberg-Kübelberg	336 092 05	3 339	-	602	938	821	1 507	1 050	292
VG Waldmohr	336 000 06	1 786	-	- 24	515	444	865	759	430
Verbandsgemeinde		728	-	1	130	125	597	496	1
Ortsgemeinden		1 057	-	- 26	385	319	269	263	429
Waldmohr	336 102 06	917	-	- 45	334	274	200	200	429
VG Wolfstein	336 000 07	1 942	-	75	578	505	1 284	1 133	5
Verbandsgemeinde		711	-	-	260	191	451	300	-
Ortsgemeinden		1 232	-	75	319	314	833	833	5
LK Mainz-Bingen	339 000 00	58 734	1 677	5 943	17 915	12 793	18 347	17 573	14 852
Bingen am Rhein, gr. kr. St.	339 005 00	9 676	1 136	178	1 791	1 770	5 105	4 857	1 466
Budenheim	339 009 00	837	-	110	118	118	23	-	586
Ingelheim a. Rh., gr. kr. St.	339 030 00	4 950	503	378	3 819	2 262	-	-	250
VG Bodenheim	339 000 02	5 170	2	699	932	574	961	961	2 576
Verbandsgemeinde		264	-	-	259	196	-	-	5
Ortsgemeinden		4 906	2	699	673	378	961	961	2 571
Bodenheim	339 006 02	405	2	50	30	30	-	-	324
Nackenheim	339 039 02	1 216	-	583	76	11	-	-	557
VG Gau-Algesheim	339 000 03	3 337	5	530	1 840	1 834	83	-	880
Verbandsgemeinde		604	3	-	562	562	33	-	5
Ortsgemeinden		2 733	1	530	1 277	1 272	50	-	875
Gau-Algesheim, St.	339 019 03	1 769	-	204	1 124	1 124	-	-	441
VG Guntersblum	339 000 04	3 101	1	61	857	532	1 464	1 366	719
Verbandsgemeinde		324	-	-	117	113	168	121	38
Ortsgemeinden		2 777	1	61	739	419	1 295	1 245	681
Guntersblum	339 024 04	1 624	-	25	466	258	823	823	311
VG Heidesheim am Rhein	339 000 05	3 557	-	120	509	509	2 480	2 360	449
Verbandsgemeinde		1 813	-	-	- 1	- 1	1 808	1 688	6
Ortsgemeinden		1 744	-	120	510	510	672	672	443
Heidesheim am Rhein	339 027 05	1 595	-	112	510	510	535	535	439

36 Ausgaben und Einnahmen der verbandsfreien Gemeinden sowie der Verbandsgemeinden
und ihrer Ortsgemeinden 2011 nach Arten und Verwaltungsbezirken

Gebietskörperschaft	Gem.- Schl.- Nr.	Brutto- aus- gaben ¹⁾	Bereinigte Bruttoausgaben		Nettoausgaben		Brutto- ein- nahmen ¹⁾	Bereinigte Bruttoeinnahmen		Nettoeinnahmen	
		1 000 EUR	EUR je Einw.		1 000 EUR	EUR je Einw.		1 000 EUR	EUR je Einw.		1 000 EUR EUR je Einw.
LK Kusel	336 000 00	118 182	118 182	1 624,50	78 768	1 082,72	108 300	108 300	1 488,67	68 886	946,89
VG Altenglan	336 000 01	14 515	14 515	1 447,16	9 632	960,34	13 196	13 196	1 315,60	8 313	828,78
Verbandsgemeinde		3 755	3 755	374,33	1 906	190,03	2 887	2 887	287,82	1 038	103,52
Ortsgemeinden		10 760	10 760	1 072,83	7 726	770,30	10 309	10 309	1 027,79	7 274	725,26
VG Glan-Münchweiler	336 000 02	16 175	16 175	1 703,52	9 494	999,93	15 730	15 730	1 656,70	9 050	953,10
Verbandsgemeinde		3 506	3 506	369,28	1 976	208,16	3 281	3 281	345,59	1 751	184,46
Ortsgemeinden		12 669	12 669	1 334,23	7 518	791,77	12 449	12 449	1 311,11	7 298	768,64
VG Kusel	336 000 03	25 416	25 416	1 889,27	17 741	1 318,77	24 464	24 464	1 818,51	16 789	1 248,00
Verbandsgemeinde		7 176	7 176	533,44	3 218	239,20	6 688	6 688	497,16	2 730	202,92
Ortsgemeinden		18 240	18 240	1 355,83	14 523	1 079,57	17 776	17 776	1 321,35	14 060	1 045,09
Kusel, St.	336 055 03	8 625	8 625	1 703,93	6 427	1 269,72	9 031	9 031	1 784,11	6 833	1 349,90
VG Lauterecken	336 000 04	15 098	15 098	1 388,96	9 453	869,68	13 234	13 234	1 217,51	7 590	698,22
Verbandsgemeinde		2 403	2 403	221,04	922	84,82	2 032	2 032	186,98	552	50,76
Ortsgemeinden		12 695	12 695	1 167,92	8 531	784,85	11 202	11 202	1 030,53	7 038	647,47
VG Schönenberg-Kübelberg	336 000 05	18 664	18 664	1 500,59	12 287	987,88	17 523	17 523	1 408,79	11 145	896,08
Verbandsgemeinde		3 041	3 041	244,47	959	77,07	2 920	2 920	234,75	838	67,35
Ortsgemeinden		15 624	15 624	1 256,11	11 329	910,81	14 603	14 603	1 174,04	10 308	828,73
Schönenberg-Kübelberg	336 092 05	8 140	8 140	1 448,91	5 617	999,82	7 755	7 755	1 380,41	5 232	931,32
VG Waldmohr	336 000 06	14 453	14 453	1 808,70	9 903	1 239,27	11 627	11 627	1 455,07	7 077	885,64
Verbandsgemeinde		4 504	4 504	563,62	2 738	342,68	3 125	3 125	391,01	1 359	170,07
Ortsgemeinden		9 949	9 949	1 245,08	7 165	896,60	8 503	8 503	1 064,06	5 718	715,58
Waldmohr	336 102 06	6 940	6 940	1 342,09	5 235	1 012,45	5 791	5 791	1 119,89	4 086	790,25
VG Wolfstein	336 000 07	13 860	13 860	1 635,82	10 256	1 210,48	12 526	12 526	1 478,33	8 922	1 052,98
Verbandsgemeinde		4 260	4 260	502,74	2 124	250,63	3 355	3 355	395,93	1 219	143,82
Ortsgemeinden		9 601	9 601	1 133,08	8 133	959,85	9 171	9 171	1 082,40	7 703	909,16
LK Mainz-Bingen	339 000 00	422 928	421 566	2 099,29	344 919	1 717,60	419 929	418 567	2 084,35	341 920	1 702,67
Bingen am Rhein, gr. kr. St.	339 005 00	56 593	56 593	2 377,46	51 095	2 146,47	51 938	51 938	2 181,91	46 440	1 950,92
Budenheim	339 009 00	12 358	12 358	1 483,60	10 534	1 264,60	12 977	12 977	1 557,81	11 152	1 338,81
Ingelheim a. Rh., gr. kr. St.	339 030 00	133 871	133 871	5 582,85	122 344	5 102,11	136 417	136 417	5 689,01	124 889	5 208,27
VG Bodenheim	339 000 02	29 153	29 153	1 556,83	21 712	1 159,46	28 607	28 607	1 527,65	21 166	1 130,28
Verbandsgemeinde		4 507	4 507	240,70	2 513	134,22	2 583	2 583	137,96	589	31,47
Ortsgemeinden		24 646	24 646	1 316,12	19 199	1 025,25	26 023	26 023	1 389,69	20 576	1 098,82
Bodenheim	339 006 02	9 563	9 563	1 351,49	7 741	1 093,93	9 906	9 906	1 399,98	8 084	1 142,42
Nackenheim	339 039 02	6 698	6 698	1 211,92	5 494	993,99	6 248	6 248	1 130,49	5 044	912,56
VG Gau-Algesheim	339 000 03	22 132	21 498	1 314,92	14 679	897,88	22 372	21 738	1 329,60	14 919	912,56
Verbandsgemeinde		2 514	2 393	146,35	105	6,41	2 903	2 782	170,17	494	30,24
Ortsgemeinden		19 618	19 105	1 168,57	14 575	891,47	19 468	18 955	1 159,42	14 425	882,32
Gau-Algesheim, St.	339 019 03	9 518	9 055	1 368,02	6 901	1 042,56	8 469	8 006	1 209,61	5 852	884,15
VG Guntersblum	339 000 04	13 661	13 661	1 451,79	9 079	964,79	13 558	13 558	1 440,84	8 976	953,85
Verbandsgemeinde		2 288	2 288	243,14	1 115	118,50	1 827	1 827	194,18	654	69,55
Ortsgemeinden		11 373	11 373	1 208,65	7 964	846,29	11 731	11 731	1 246,66	8 321	884,30
Guntersblum	339 024 04	5 311	5 311	1 421,89	3 445	922,28	5 519	5 519	1 477,65	3 653	978,05
VG Heidesheim am Rhein	339 000 05	16 802	16 074	1 642,41	9 850	1 006,39	17 986	17 258	1 763,40	11 034	1 127,38
Verbandsgemeinde		6 630	5 903	603,13	779	79,58	8 331	7 604	776,92	2 480	253,37
Ortsgemeinden		10 171	10 171	1 039,28	9 071	926,80	9 655	9 655	986,48	8 554	874,01
Heidesheim am Rhein	339 027 05	7 616	7 616	1 053,29	6 640	918,28	7 509	7 509	1 038,51	6 533	903,51

**36 Ausgaben und Einnahmen der verbandsfreien Gemeinden sowie der Verbandsgemeinden
und ihrer Ortsgemeinden 2011 nach Arten und Verwaltungsbezirken**

Gebietskörperschaft	Gem.- Schl.- Nr.	Ausgaben des Verwaltungshaushalts						
		zusammen	Personal- ausgaben	sächliche Verwaltungs- ausgaben	Zins- ausgaben	laufende Übertragungen		sonstige Ausgaben des Verwaltungs- haushalts
						an öffentlichen Bereich	an andere Bereiche	

noch: LK Mainz-Bingen

VG Nieder-Olm	339 000 06	47 537	14 059	7 865	560	23 178	1 803	72
Verbandsgemeinde		13 369	7 069	3 776	356	1 427	690	49
Ortsgemeinden		34 169	6 990	4 089	204	21 751	1 113	22
Essenheim	339 017 06	3 466	1 277	408	67	1 656	57	1
Klein-Winternheim	339 032 06	3 479	709	408	37	2 195	128	1
Nieder-Olm, St.	339 042 06	14 032	1 876	1 261	85	10 332	462	17
Ober-Olm	339 047 06	3 302	748	458	9	1 993	93	1
Stadecken-Elsheim	339 057 06	4 517	1 418	723	3	2 291	80	1
Zornheim	339 067 06	2 652	301	369	1	1 781	198	1
VG Nierstein-Oppenheim	339 000 07	41 120	13 823	7 765	1 205	16 889	1 423	14
Verbandsgemeinde		12 010	5 393	3 563	552	1 524	978	0
Ortsgemeinden		29 109	8 430	4 202	652	15 365	445	14
Mommenheim	339 037 07	3 107	988	244	48	1 802	23	1
Nierstein, St.	339 043 07	6 731	1 742	986	173	3 607	218	5
Oppenheim, St.	339 049 07	8 079	2 615	1 526	299	3 545	90	3
VG Rhein-Nahe	339 000 01	19 252	5 618	4 088	1 006	7 261	1 268	12
Verbandsgemeinde		6 010	3 305	1 310	374	623	390	8
Ortsgemeinden		13 241	2 313	2 778	631	6 638	878	4
Waldalgesheim	339 062 01	3 525	793	793	72	1 706	160	1
VG Sprendlingen-Gensingen	339 000 08	18 870	6 560	3 850	76	7 596	769	20
Verbandsgemeinde		5 809	3 149	1 434	0	730	496	-
Ortsgemeinden		13 061	3 410	2 416	76	6 865	274	20
Gensingen	339 021 08	4 029	1 117	699	1	2 125	72	15
Sprendlingen	339 056 08	3 349	807	599	28	1 800	113	2
LK Mayen-Koblenz	137 000 00	314 286	93 489	50 645	13 180	116 549	39 967	456
Andernach, gr. kr. St.	137 003 00	55 438	15 108	7 287	2 112	14 035	16 858	38
Bendorf, St.	137 203 00	18 096	6 031	2 468	1 506	5 296	2 787	9
Mayen, gr. kr. St.	137 068 00	40 041	12 167	6 028	2 537	9 480	9 799	30
VG Maifeld	137 000 02	30 778	9 647	5 114	2 023	13 125	861	9
Verbandsgemeinde		8 742	4 464	1 926	584	1 147	621	0
Ortsgemeinden		22 037	5 183	3 188	1 439	11 978	240	9
Münstermaifeld, St.	137 501 02	2 699	302	449	353	1 592	2	0
Ochtendung	137 086 02	4 871	1 449	659	474	2 248	38	3
Polch, St.	137 089 02	8 124	2 095	1 078	483	4 375	90	4
VG Mendig	137 000 04	17 971	5 536	2 905	852	7 536	1 004	137
Verbandsgemeinde		5 587	2 753	1 205	292	807	505	26
Ortsgemeinden		12 384	2 783	1 700	561	6 729	499	111
Mendig, St.	137 069 04	7 858	1 521	1 087	433	4 288	419	111
VG Pellenz	137 000 01	23 315	6 726	3 546	1 001	11 009	1 011	22
Verbandsgemeinde		6 675	3 919	1 273	138	810	535	-
Ortsgemeinden		16 640	2 807	2 273	863	10 199	476	22
Kruft	137 057 01	4 099	914	647	289	2 134	104	10
Nickenich	137 081 01	3 085	497	532	17	1 899	139	0
Plaidt	137 088 01	6 211	1 120	744	467	3 755	120	5
VG Rhens	137 000 05	11 479	3 023	1 419	466	5 861	679	31
Verbandsgemeinde		2 789	1 657	502	104	248	270	8
Ortsgemeinden		8 690	1 366	918	362	5 613	409	23
VG Untermosel	137 000 06	24 791	7 587	5 380	478	9 957	1 380	9
Verbandsgemeinde		6 592	2 942	1 718	164	940	829	-
Ortsgemeinden		18 199	4 645	3 662	314	9 018	551	9

36 Ausgaben und Einnahmen der verbandsfreien Gemeinden sowie der Verbandsgemeinden und ihrer Ortsgemeinden 2011 nach Arten und Verwaltungsbezirken

Gebietskörperschaft	Gem.- Schl.- Nr.	Ausgaben des Vermögenshaushalts					
		zusammen	Sachinvestitionen		Investitionszuweisungen, Darlehen, Tilgungen		sonstige Ausgaben des Vermögens- haushalts
			zusammen	darunter Baumaß- nahmen	an öffentlichen Bereich	an andere Bereiche	
1 000 EUR							

noch: LK Mainz-Bingen

VG Nieder-Olm	339 000 06	15 050	5 605	3 661	-	9 361	85
Verbandsgemeinde		2 953	1 572	1 257	-	1 353	28
Ortsgemeinden		12 097	4 032	2 405	-	8 007	57
Essenheim	339 017 06	640	198	10	-	442	-
Klein-Winternheim	339 032 06	2 834	836	257	-	1 964	34
Nieder-Olm, St.	339 042 06	6 664	1 090	1 013	-	5 574	-
Ober-Olm	339 047 06	517	493	62	-	10	14
Stadecken-Elsheim	339 057 06	89	76	20	-	4	9
Zornheim	339 067 06	956	949	852	-	7	1
VG Nierstein-Oppenheim	339 000 07	13 909	8 725	7 840	205	4 848	132
Verbandsgemeinde		2 355	942	723	54	1 336	23
Ortsgemeinden		11 554	7 782	7 117	151	3 511	109
Mommenheim	339 037 07	289	248	226	-	42	-
Nierstein, St.	339 043 07	3 285	1 547	1 373	145	1 580	11
Oppenheim, St.	339 049 07	4 798	4 218	4 167	6	570	4
VG Rhein-Nahe	339 000 01	4 767	3 509	3 192	-	1 257	-
Verbandsgemeinde		607	244	192	-	362	-
Ortsgemeinden		4 160	3 265	3 000	-	895	-
Waldalgesheim	339 062 01	516	364	321	-	151	-
VG Sprendlingen-Gensingen	339 000 08	3 936	3 705	1 881	140	91	-
Verbandsgemeinde		829	641	488	134	55	-
Ortsgemeinden		3 107	3 065	1 393	7	36	-
Gensingen	339 021 08	1 802	1 802	311	-	-	-
Sprendlingen	339 056 08	679	643	576	7	29	-
LK Mayen-Koblenz	137 000 00	57 571	37 555	30 389	540	17 106	2 370
Andernach, gr. kr. St.	137 003 00	5 868	3 057	2 346	258	1 937	616
Bendorf, St.	137 203 00	3 928	2 570	2 491	27	1 325	6
Mayen, gr. kr. St.	137 068 00	4 525	2 617	2 413	31	1 755	122
VG Maifeld	137 000 02	8 453	4 337	3 660	-	4 084	32
Verbandsgemeinde		2 543	1 538	1 390	-	992	13
Ortsgemeinden		5 911	2 799	2 270	-	3 093	19
Münstermaifeld, St.	137 501 02	988	229	16	-	759	-
Ochtendung	137 086 02	905	464	426	-	422	19
Polch, St.	137 089 02	2 090	515	495	-	1 575	-
VG Mendig	137 000 04	4 212	2 449	1 644	-	1 604	159
Verbandsgemeinde		1 554	942	852	-	623	- 11
Ortsgemeinden		2 658	1 506	793	-	981	170
Mendig, St.	137 069 04	1 794	792	307	-	905	97
VG Pellenz	137 000 01	3 664	2 702	2 415	92	786	84
Verbandsgemeinde		1 485	1 359	1 163	30	96	0
Ortsgemeinden		2 179	1 343	1 251	63	690	83
Kruft	137 057 01	508	422	388	-	82	4
Nickenich	137 081 01	608	445	422	62	98	3
Plaidt	137 088 01	953	429	401	-	448	76
VG Rhens	137 000 05	3 679	2 685	2 501	-	717	276
Verbandsgemeinde		1 157	666	508	-	491	0
Ortsgemeinden		2 522	2 019	1 993	-	226	276
VG Untermosel	137 000 06	5 983	5 122	2 801	17	668	177
Verbandsgemeinde		632	471	275	-	161	-
Ortsgemeinden		5 352	4 651	2 526	17	507	177

36 Ausgaben und Einnahmen der verbandsfreien Gemeinden sowie der Verbandsgemeinden und ihrer Ortsgemeinden 2011 nach Arten und Verwaltungsbezirken

Gebietskörperschaft	Gem.- Schl.- Nr.	Einnahmen des Verwaltungshaushalts								
		zusammen	Steuern und steuer-ähnliche Einnahmen	Gebühren, zweck-gebundene Abgaben	Ein- nahmen aus wirtschaft- licher Tätigkeit	laufende Übertragungen		aufgaben- bezogene Leistungs- beteili- gungen	sonstige Einnahmen des Ver- waltungs- haushalts	
						zu- sammen	darunter von			
							Bund und Land			Gemein- den / GV und Zweck- verbänden
1 000 EUR										

noch: LK Mainz-Bingen

VG Nieder-Olm	339 000 06	50 150	25 359	2 483	1 669	20 204	3 358	16 326	-	430
Verbandsgemeinde		15 592	45	1 350	182	13 805	1 279	12 301	-	206
Ortsgemeinden		34 558	25 314	1 132	1 487	6 399	2 079	4 025	-	224
Essenheim	339 017 06	3 690	2 185	106	161	1 223	177	996	-	13
Klein-Winternheim	339 032 06	3 706	2 810	80	179	625	192	392	-	11
Nieder-Olm, St.	339 042 06	13 038	10 188	299	515	1 910	928	866	-	125
Ober-Olm	339 047 06	3 664	2 722	129	167	636	212	406	-	11
Stadecken-Elsheim	339 057 06	4 755	3 099	372	194	1 058	234	799	-	31
Zornheim	339 067 06	2 738	2 227	22	157	323	194	106	-	9
VG Nierstein-Oppenheim	339 000 07	42 625	20 082	2 298	1 591	17 925	4 488	12 924	-	711
Verbandsgemeinde		12 882	50	717	101	11 643	2 539	8 851	-	352
Ortsgemeinden		29 743	20 032	1 581	1 489	6 283	1 949	4 073	-	358
Mommenheim	339 037 07	3 161	2 139	132	103	698	159	525	-	89
Nierstein, St.	339 043 07	7 253	5 382	248	365	1 232	568	607	-	26
Oppenheim, St.	339 049 07	7 138	4 240	577	484	1 765	596	1 068	-	72
VG Rhein-Nahe	339 000 01	20 093	8 442	1 165	2 432	7 802	2 574	4 922	-	236
Verbandsgemeinde		6 014	1	246	53	5 519	1 309	3 958	-	195
Ortsgemeinden		14 079	8 441	919	2 378	2 282	1 265	965	-	41
Waldalgesheim	339 062 01	3 579	2 057	211	594	710	320	389	-	2
VG Sprendlingen-Gensingen	339 000 08	21 185	9 530	433	1 873	8 533	1 936	5 623	-	790
Verbandsgemeinde		6 240	49	234	9	5 599	1 087	3 557	-	342
Ortsgemeinden		14 945	9 481	200	1 864	2 934	849	2 066	-	448
Gensingen	339 021 08	4 965	2 867	83	1 059	784	134	647	-	166
Sprendlingen	339 056 08	3 977	2 933	44	231	706	320	384	-	50
LK Mayen-Koblenz	137 000 00	321 888	167 925	11 492	17 310	118 780	36 387	63 575	-	6 352
Andernach, gr. kr. St.	137 003 00	57 085	34 455	3 171	3 108	15 430	6 996	1 541	-	921
Bendorf, St.	137 203 00	17 510	10 343	483	1 220	5 194	2 459	2 190	-	269
Mayen, gr. kr. St.	137 068 00	38 226	21 817	2 077	1 834	11 997	4 466	4 418	-	501
VG Maifeld	137 000 02	30 023	13 404	825	1 547	13 848	4 709	8 147	-	398
Verbandsgemeinde		9 215	42	408	54	8 481	1 978	5 648	-	230
Ortsgemeinden		20 807	13 362	417	1 493	5 367	2 731	2 499	-	168
Münstermaifeld, St.	137 501 02	2 608	1 679	85	169	665	592	36	-	10
Ochtendung	137 086 02	4 637	3 025	100	367	1 103	258	809	-	41
Polch, St.	137 089 02	6 876	4 381	163	540	1 752	630	1 104	-	40
VG Mendig	137 000 04	18 042	8 088	887	1 080	7 827	2 056	5 025	-	160
Verbandsgemeinde		5 871	117	209	16	5 426	1 149	3 631	-	103
Ortsgemeinden		12 171	7 970	678	1 065	2 401	907	1 394	-	57
Mendig, St.	137 069 04	7 747	5 376	586	660	1 073	498	502	-	52
VG Pellenz	137 000 01	23 320	12 466	468	1 205	8 897	1 839	6 226	-	285
Verbandsgemeinde		7 242	6	197	19	6 882	907	5 244	-	138
Ortsgemeinden		16 078	12 460	271	1 186	2 015	932	981	-	148
Kruft	137 057 01	4 645	3 615	30	320	639	213	380	-	40
Nickenich	137 081 01	3 109	2 412	34	388	235	157	57	-	39
Plaidt	137 088 01	5 747	4 246	187	325	964	435	526	-	26
VG Rhens	137 000 05	14 771	9 654	247	433	4 253	875	3 030	-	185
Verbandsgemeinde		3 227	4	109	30	3 022	337	2 446	-	62
Ortsgemeinden		11 544	9 650	137	403	1 231	538	585	-	123
VG Untermosel	137 000 06	27 051	10 780	873	1 569	11 788	3 287	7 830	-	2 042
Verbandsgemeinde		7 157	9	377	16	6 619	1 708	4 552	-	135
Ortsgemeinden		19 894	10 771	495	1 552	5 169	1 580	3 278	-	1 906

36 Ausgaben und Einnahmen der verbandsfreien Gemeinden sowie der Verbandsgemeinden und ihrer Ortsgemeinden 2011 nach Arten und Verwaltungsbezirken

Gebietskörperschaft	Gem.- Schl.- Nr.	Einnahmen des Vermögenshaushalts							
		zusammen	Darlehens- rückflüsse	Beiträge und ähnliche Entgelte	Zuweisungen und Zuschüsse für Investitionen		Schulden- aufnahmen		sonstige Einnahmen des Vermögens- haushalts
					zusammen	darunter von Bund und Land	zusammen	darunter Kredit- markt- mittel ²⁾	
1 000 EUR									

noch: LK Mainz-Bingen

VG Nieder-Olm	339 000 06	14 134	3	2 073	2 659	827	4 280	4 280	5 120
Verbandsgemeinde		383	-	-	383	325	-	-	-
Ortsgemeinden		13 751	3	2 073	2 276	503	4 280	4 280	5 120
Essenheim	339 017 06	707	-	10	10	10	412	412	275
Klein-Winternheim	339 032 06	2 856	-	404	79	73	1 040	1 040	1 333
Nieder-Olm, St.	339 042 06	9 317	3	1 294	2 078	316	2 800	2 800	3 142
Ober-Olm	339 047 06	15	-	5	10	10	-	-	-
Stadecken-Elsheim	339 057 06	417	-	124	85	84	-	-	208
Zornheim	339 067 06	328	-	176	3	2	-	-	148
VG Nierstein-Oppenheim	339 000 07	9 405	17	495	3 388	2 897	3 282	3 282	2 222
Verbandsgemeinde		1 747	1	-	239	130	1 507	1 507	0
Ortsgemeinden		7 658	16	495	3 149	2 767	1 775	1 775	2 222
Mommenheim	339 037 07	349	-	34	195	191	119	119	1
Nierstein, St.	339 043 07	1 515	-	134	394	349	-	-	986
Oppenheim, St.	339 049 07	2 869	16	282	2 021	2 004	460	460	91
VG Rhein-Nahe	339 000 01	3 095	-	929	1 328	815	258	150	580
Verbandsgemeinde		504	-	-	249	223	255	150	-
Ortsgemeinden		2 590	-	929	1 078	592	3	- 0	580
Waldalgesheim	339 062 01	1 038	-	20	556	120	-	-	463
VG Sprendlingen-Gensingen	339 000 08	1 472	12	370	675	655	412	318	4
Verbandsgemeinde		521	-	-	458	458	63	-	-
Ortsgemeinden		951	12	370	216	196	349	318	4
Gensingen	339 021 08	137	12	144	- 18	- 18	-	-	-
Sprendlingen	339 056 08	235	-	152	82	75	-	-	0
LK Mayen-Koblenz	137 000 00	48 725	219	7 159	13 121	10 401	20 162	18 835	8 063
Andernach, gr. kr. St.	137 003 00	2 226	99	574	747	641	204	-	602
Bendorf, St.	137 203 00	2 566	11	508	440	285	1 245	1 217	362
Mayen, gr. kr. St.	137 068 00	4 459	-	539	1 158	919	2 145	2 015	617
VG Maifeld	137 000 02	4 648	-	299	1 472	1 312	2 269	2 269	609
Verbandsgemeinde		972	-	-	357	326	612	612	3
Ortsgemeinden		3 676	-	299	1 115	987	1 657	1 657	605
Münstermaifeld, St.	137 501 02	1 079	-	77	257	254	740	740	5
Ochtendung	137 086 02	240	-	34	56	56	-	-	150
Polch, St.	137 089 02	689	-	58	158	147	324	324	149
VG Mendig	137 000 04	4 178	-	254	1 354	1 250	1 915	1 874	654
Verbandsgemeinde		1 505	-	-	1 060	989	445	445	-
Ortsgemeinden		2 673	-	254	295	260	1 470	1 429	654
Mendig, St.	137 069 04	1 986	-	204	90	89	1 279	1 279	413
VG Pellenz	137 000 01	7 014	10	396	871	548	5 304	5 182	432
Verbandsgemeinde		2 275	-	-	516	293	1 759	1 759	-
Ortsgemeinden		4 739	10	396	355	254	3 545	3 423	432
Kruft	137 057 01	908	-	165	192	161	544	421	7
Nickenich	137 081 01	642	10	126	65	53	369	369	72
Plaidt	137 088 01	2 902	-	98	99	40	2 352	2 352	353
VG Rhens	137 000 05	5 206	2	475	1 756	1 573	2 654	2 394	318
Verbandsgemeinde		855	2	-	408	401	444	444	-
Ortsgemeinden		4 352	0	475	1 348	1 172	2 210	1 950	318
VG Untermosel	137 000 06	3 350	-	1 755	933	646	16	-	645
Verbandsgemeinde		205	-	-	205	89	-	-	-
Ortsgemeinden		3 145	-	1 755	728	557	16	-	645

36 Ausgaben und Einnahmen der verbandsfreien Gemeinden sowie der Verbandsgemeinden
und ihrer Ortsgemeinden 2011 nach Arten und Verwaltungsbezirken

Gebietskörperschaft	Gem.- Schl.- Nr.	Brutto- aus- gaben ¹⁾	Bereinigte Bruttoausgaben		Nettoausgaben		Brutto- ein- nahmen ¹⁾	Bereinigte Bruttoeinnahmen		Nettoeinnahmen	
		1 000 EUR	EUR je Einw.		1 000 EUR	EUR je Einw.	1 000 EUR		EUR je Einw.	1 000 EUR	EUR je Einw.
noch: LK Mainz-Bingen											
VG Nieder-Olm	339 000 06	51 543	51 543	1 653,49	41 493	1 331,10	53 239	53 239	1 707,92	43 190	1 385,53
Verbandsgemeinde		5 277	5 277	169,28	2 322	74,49	4 930	4 930	158,16	1 975	63,37
Ortsgemeinden		46 266	46 266	1 484,21	39 171	1 256,61	48 309	48 309	1 549,76	41 214	1 322,16
Essenheim	339 017 06	4 106	4 106	1 213,75	2 901	857,55	4 397	4 397	1 299,70	3 192	943,50
Klein-Winternheim	339 032 06	6 313	6 313	1 815,00	5 650	1 624,57	6 562	6 562	1 886,69	5 900	1 696,26
Nieder-Olm, St.	339 042 06	20 697	20 697	2 251,10	18 165	1 975,76	22 355	22 355	2 431,46	19 823	2 156,11
Ober-Olm	339 047 06	3 819	3 819	919,14	3 177	764,61	3 678	3 678	885,27	3 036	730,74
Stadecken-Elsheim	339 057 06	4 606	4 606	1 007,92	3 475	760,43	5 172	5 172	1 131,63	4 040	884,13
Zornheim	339 067 06	3 608	3 608	985,28	3 305	902,50	3 065	3 065	837,03	2 762	754,25
VG Nierstein-Oppenheim	339 000 07	46 998	46 998	1 547,66	34 276	1 128,73	43 999	43 999	1 448,90	31 277	1 029,98
Verbandsgemeinde		6 334	6 334	208,58	2 714	89,38	6 598	6 598	217,26	2 978	98,06
Ortsgemeinden		40 664	40 664	1 339,08	31 562	1 039,35	37 401	37 401	1 231,64	28 300	931,92
Mommenheim	339 037 07	3 396	3 396	1 110,17	2 521	824,04	3 510	3 510	1 147,40	2 635	861,28
Nierstein, St.	339 043 07	10 016	10 016	1 284,04	8 491	1 088,63	8 768	8 768	1 124,09	7 244	928,68
Oppenheim, St.	339 049 07	12 877	12 877	1 838,26	9 202	1 313,59	10 007	10 007	1 428,57	6 332	903,90
VG Rhein-Nahe	339 000 01	20 516	20 516	1 371,21	15 412	1 030,07	19 686	19 686	1 315,71	14 582	974,57
Verbandsgemeinde		3 115	3 115	208,19	868	58,00	3 017	3 017	201,62	770	51,44
Ortsgemeinden		17 401	17 401	1 163,02	14 544	972,07	16 669	16 669	1 114,09	13 812	923,13
Waldalgesheim	339 062 01	4 041	4 041	1 004,89	3 207	797,51	4 618	4 618	1 148,37	3 784	940,99
VG Sprendlingen-Gensingen	339 000 08	19 301	19 301	1 385,74	14 446	1 037,18	19 151	19 151	1 374,97	14 296	1 026,41
Verbandsgemeinde		3 132	3 132	224,89	1 462	104,99	3 255	3 255	233,70	1 585	113,80
Ortsgemeinden		16 168	16 168	1 160,85	12 983	932,18	15 896	15 896	1 141,27	12 711	912,60
Gensingen	339 021 08	5 832	5 832	1 564,69	5 063	1 358,40	5 103	5 103	1 369,07	4 334	1 162,77
Sprendlingen	339 056 08	4 028	4 028	1 000,65	3 231	802,79	4 212	4 212	1 046,46	3 416	848,59
LK Mayen-Koblenz	137 000 00	338 190	330 430	1 571,02	250 001	1 188,62	336 946	329 186	1 565,11	248 756	1 182,71
Andernach, gr. kr. St.	137 003 00	61 306	56 442	1 938,97	46 848	1 609,40	59 311	54 447	1 870,44	44 853	1 540,86
Bendorf, St.	137 203 00	22 024	22 024	1 328,37	16 993	1 024,89	20 076	20 076	1 210,83	15 044	907,34
Mayen, gr. kr. St.	137 068 00	44 566	42 626	2 290,10	32 506	1 746,40	42 685	40 745	2 189,07	30 625	1 645,37
VG Maifeld	137 000 02	34 061	34 061	1 407,12	24 967	1 031,44	29 500	29 500	1 218,69	20 406	843,02
Verbandsgemeinde		6 113	6 113	252,55	3 274	135,27	5 016	5 016	207,23	2 177	89,95
Ortsgemeinden		27 947	27 947	1 154,57	21 693	896,17	24 483	24 483	1 011,46	18 229	753,06
Münstermaifeld, St.	137 501 02	3 687	3 687	1 045,35	2 805	795,20	3 687	3 687	1 045,23	2 804	795,08
Ochtendung	137 086 02	5 776	5 776	1 105,25	4 653	890,30	4 877	4 877	933,16	3 753	718,22
Polch, St.	137 089 02	10 215	10 215	1 541,12	8 333	1 257,24	7 565	7 565	1 141,40	5 684	857,52
VG Mendig	137 000 04	18 939	18 939	1 413,99	13 753	1 026,81	18 976	18 976	1 416,77	13 790	1 029,59
Verbandsgemeinde		3 898	3 898	291,01	1 320	98,52	4 132	4 132	308,52	1 554	116,03
Ortsgemeinden		15 041	15 041	1 122,98	12 433	928,29	14 844	14 844	1 108,26	12 236	913,57
Mendig, St.	137 069 04	9 652	9 652	1 111,22	8 560	985,51	9 733	9 733	1 120,53	8 641	994,83
VG Pellenz	137 000 01	22 557	22 557	1 380,29	17 930	1 097,19	25 912	25 912	1 585,58	21 285	1 302,48
Verbandsgemeinde		3 738	3 738	228,71	1 498	91,69	5 094	5 094	311,72	2 855	174,70
Ortsgemeinden		18 819	18 819	1 151,58	16 432	1 005,50	20 818	20 818	1 273,87	18 430	1 127,78
Kruft	137 057 01	4 607	4 607	1 172,50	3 700	941,66	5 552	5 552	1 413,13	4 645	1 182,29
Nickenich	137 081 01	3 693	3 693	1 006,59	3 415	930,68	3 751	3 751	1 022,29	3 472	946,39
Plaidt	137 088 01	7 165	7 165	1 239,35	6 109	1 056,73	8 650	8 650	1 496,20	7 594	1 313,57
VG Rhens	137 000 05	12 959	12 927	1 488,05	9 177	1 056,35	17 779	17 747	2 042,90	13 996	1 611,19
Verbandsgemeinde		1 748	1 742	200,57	725	83,48	1 883	1 878	216,18	861	99,09
Ortsgemeinden		11 211	11 184	1 287,48	8 451	972,87	15 896	15 869	1 826,71	13 136	1 512,10
VG Untermosel	137 000 06	27 804	27 804	1 518,74	18 844	1 029,33	27 430	27 430	1 498,31	18 470	1 008,90
Verbandsgemeinde		4 253	4 253	232,32	772	42,16	4 391	4 391	239,83	909	49,66
Ortsgemeinden		23 551	23 551	1 286,42	18 072	987,18	23 039	23 039	1 258,49	17 561	959,24

**36 Ausgaben und Einnahmen der verbandsfreien Gemeinden sowie der Verbandsgemeinden
und ihrer Ortsgemeinden 2011 nach Arten und Verwaltungsbezirken**

Gebietskörperschaft	Gem.- Schl.- Nr.	Ausgaben des Verwaltungshaushalts						
		zusammen	Personal- ausgaben	sächliche Verwaltungs- ausgaben	Zins- ausgaben	laufende Übertragungen		sonstige Ausgaben des Verwaltungs- haushalts
						an öffentlichen Bereich	an andere Bereiche	

noch: LK Mayen-Koblenz

Koborn-Gondorf	137 212 06	2 743	462	415	54	1 690	113	9
VG Vallendar	137 000 07	22 293	5 818	4 682	739	9 083	1 960	10
Verbandsgemeinde		6 312	3 033	1 399	329	850	700	-
Ortsgemeinden		15 982	2 785	3 284	410	8 232	1 260	10
Urbar	137 224 07	2 632	415	413	58	1 662	82	0
Vallendar, St.	137 226 07	10 549	1 905	2 314	318	4 883	1 119	9
VG Vordereifel	137 000 03	21 237	6 361	4 857	529	8 635	824	32
Verbandsgemeinde		6 730	4 059	1 249	87	833	501	-
Ortsgemeinden		14 507	2 301	3 607	442	7 802	323	32
VG Weißenthurm	137 000 08	48 847	15 486	6 958	935	22 532	2 804	130
Verbandsgemeinde		14 850	8 443	2 349	454	1 941	1 664	0
Ortsgemeinden		33 997	7 044	4 610	481	20 591	1 141	130
Kettig	137 211 08	3 168	1 189	505	96	1 357	20	1
Mülheim-Kärlich, St.	137 216 08	14 024	2 915	1 894	22	8 747	420	25
Urmitz	137 225 08	3 278	451	374	7	2 317	106	23
Weißenthurm, St.	137 228 08	8 186	1 791	922	288	4 917	205	63
LK Neuwied	138 000 00	264 578	64 819	51 354	6 647	112 608	28 516	635
Neuwied, gr. kr. St.	138 045 00	98 181	24 543	20 964	2 938	24 455	24 943	339
VG Asbach	138 000 01	32 001	5 948	5 107	201	19 032	1 551	161
Verbandsgemeinde		7 446	3 904	2 252	199	626	466	1
Ortsgemeinden		24 554	2 044	2 855	3	18 407	1 085	161
Asbach	138 003 01	4 196	228	746	2	2 823	395	3
Buchholz (Ww.)	138 080 01	4 243	617	523	1	2 938	151	14
Neustadt (Wied)	138 044 01	5 400	454	768	-	3 872	297	9
Windhagen	138 077 01	10 714	745	818	-	8 773	243	135
VG Bad Hönningen	138 000 02	15 639	3 176	2 787	759	8 737	170	10
Verbandsgemeinde		5 658	2 828	1 396	547	731	156	1
Ortsgemeinden		9 980	348	1 391	212	8 007	14	9
Bad Hönningen, St.	138 004 02	5 534	133	775	162	4 450	6	8
Rheinbrohl	138 063 02	2 917	176	369	39	2 325	6	1
VG Dierdorf	138 000 03	14 215	4 163	2 807	192	6 861	182	10
Verbandsgemeinde		4 589	2 177	1 370	83	908	45	5
Ortsgemeinden		9 626	1 986	1 437	109	5 952	136	6
Dierdorf, St.	138 012 03	4 969	1 513	645	99	2 707	-	5
VG Linz am Rhein	138 000 04	34 524	7 203	6 628	510	19 804	296	83
Verbandsgemeinde		6 232	3 120	2 021	470	468	154	-
Ortsgemeinden		28 291	4 082	4 607	40	19 336	142	83
Linz am Rhein, St.	138 041 04	5 610	746	1 508	-	3 213	130	12
Skt. Katharinen (LK Neuwied)	138 068 04	4 345	997	667	-	2 644	-	38
Vettelschoß	138 075 04	13 894	1 164	1 433	-	11 289	-	8
VG Puderbach	138 000 05	21 060	6 902	3 852	616	9 277	408	6
Verbandsgemeinde		9 058	6 133	1 773	372	686	94	-
Ortsgemeinden		12 002	769	2 079	244	8 591	314	6
VG Rengsdorf	138 000 06	19 397	3 967	3 960	308	10 909	241	12
Verbandsgemeinde		4 840	2 607	1 175	292	608	158	-
Ortsgemeinden		14 558	1 360	2 786	16	10 300	83	12
VG Unkel	138 000 07	17 503	5 084	3 083	837	8 049	437	13
Verbandsgemeinde		4 489	2 351	1 088	402	526	119	3
Ortsgemeinden		13 013	2 733	1 995	435	7 523	318	10

**36 Ausgaben und Einnahmen der verbandsfreien Gemeinden sowie der Verbandsgemeinden
und ihrer Ortsgemeinden 2011 nach Arten und Verwaltungsbezirken**

Gebietskörperschaft	Gem.- Schl.- Nr.	Ausgaben des Vermögenshaushalts					
		zusammen	Sachinvestitionen		Investitionszuweisungen, Darlehen, Tilgungen		sonstige Ausgaben des Vermögens- haushalts
			zusammen	darunter Baumaß- nahmen	an öffentlichen Bereich	an andere Bereiche	
1 000 EUR							

noch: LK Mayen-Koblenz

Koborn-Gondorf	137 212 06	274	166	140	-	100	8
VG Vallendar	137 000 07	2 973	1 312	1 067	49	713	899
Verbandsgemeinde		453	68	31	49	336	-
Ortsgemeinden		2 519	1 244	1 036	-	377	899
Urbard	137 224 07	475	445	395	-	30	-
Vallendar, St.	137 226 07	1 357	125	- 13	-	334	899
VG Vordereifel	137 000 03	5 651	3 670	3 196	45	1 935	1
Verbandsgemeinde		1 655	1 418	1 367	14	223	1
Ortsgemeinden		3 996	2 252	1 829	31	1 712	-
VG Weißenthurm	137 000 08	8 635	7 035	5 854	20	1 580	-
Verbandsgemeinde		1 323	382	101	20	922	-
Ortsgemeinden		7 311	6 653	5 754	-	658	-
Kettig	137 211 08	1 339	1 294	1 222	-	45	-
Mülheim-Kärlich, St.	137 216 08	2 186	1 968	1 411	-	219	-
Urmitz	137 225 08	1 167	1 117	1 075	-	50	-
Weißenthurm, St.	137 228 08	1 666	1 383	1 281	-	282	-
LK Neuwied	138 000 00	41 320	30 337	22 984	315	9 581	1 087
Neuwied, gr. kr. St.	138 045 00	10 437	6 594	5 359	7	3 808	29
VG Asbach	138 000 01	5 074	4 537	3 724	-	429	108
Verbandsgemeinde		912	482	332	-	429	-
Ortsgemeinden		4 162	4 054	3 392	-	-	108
Asbach	138 003 01	825	746	703	-	-	79
Buchholz (Ww.)	138 080 01	1 079	1 063	896	-	-	16
Neustadt (Wied)	138 044 01	1 713	1 705	1 461	-	-	8
Windhagen	138 077 01	545	541	332	-	-	4
VG Bad Hönningen	138 000 02	2 569	1 063	386	-	1 505	1
Verbandsgemeinde		1 178	840	189	-	336	1
Ortsgemeinden		1 392	222	196	-	1 169	-
Bad Hönningen, St.	138 004 02	926	26	23	-	900	-
Rheinbrol	138 063 02	237	16	8	-	221	-
VG Dierdorf	138 000 03	3 981	3 543	3 260	2	358	79
Verbandsgemeinde		1 700	1 533	1 461	-	167	-
Ortsgemeinden		2 281	2 010	1 799	2	191	79
Dierdorf, St.	138 012 03	1 393	1 183	1 080	2	182	27
VG Linz am Rhein	138 000 04	3 965	3 146	1 333	-	792	26
Verbandsgemeinde		1 073	533	49	-	539	-
Ortsgemeinden		2 892	2 613	1 283	-	252	26
Linz am Rhein, St.	138 041 04	283	283	264	-	-	-
Skt. Katharinen (LK Neuwied)	138 068 04	1 789	1 770	705	-	19	-
Vettelschoß	138 075 04	130	106	-	-	-	24
VG Puderbach	138 000 05	3 958	2 934	1 801	38	808	178
Verbandsgemeinde		2 469	2 055	1 142	13	401	-
Ortsgemeinden		1 489	880	659	25	407	178
VG Rengsdorf	138 000 06	3 384	2 616	1 898	234	13	521
Verbandsgemeinde		499	294	198	200	-	5
Ortsgemeinden		2 885	2 322	1 699	34	13	516
VG Unkel	138 000 07	4 575	3 273	3 091	-	1 157	145
Verbandsgemeinde		759	464	397	-	295	-
Ortsgemeinden		3 817	2 809	2 694	-	863	145

36 Ausgaben und Einnahmen der verbandsfreien Gemeinden sowie der Verbandsgemeinden und ihrer Ortsgemeinden 2011 nach Arten und Verwaltungsbezirken

Gebietskörperschaft	Gem.- Schl.- Nr.	Einnahmen des Verwaltungshaushalts								
		zusammen	Steuern und steuer-ähnliche Ein- nahmen	Gebühren, zweck- gebundene Abgaben	Ein- nahmen aus wirtschaft- licher Tätigkeit	laufende Übertragungen		aufgaben- bezogene Leistungs- beteili- gungen	sonstige Ein- nahmen des Ver- waltungs- haushalts	
						zu- sammen	darunter von			
							Bund und Land			Gemein- den / GV und Zweck- verbänden
1 000 EUR										

noch: LK Mayen-Koblenz

Koborn-Gondorf	137 212 06	2 760	1 890	81	132	648	357	252	-	9
VG Vallendar	137 000 07	22 489	10 136	708	1 820	9 568	2 584	5 708	-	256
Verbandsgemeinde		6 719	27	346	116	6 123	1 326	4 585	-	108
Ortsgemeinden		15 769	10 109	362	1 704	3 445	1 257	1 124	-	148
Urbard	137 224 07	2 513	1 915	52	172	353	137	190	-	21
Vallendar, St.	137 226 07	10 265	6 141	267	1 318	2 439	683	746	-	101
VG Vordereifel	137 000 03	21 480	8 850	582	1 691	10 028	3 381	5 543	-	301
Verbandsgemeinde		6 906	4	178	13	6 637	1 517	4 486	-	74
Ortsgemeinden		14 574	8 845	404	1 678	3 391	1 864	1 056	-	227
VG Weißenthurm	137 000 08	51 891	27 932	1 171	1 802	19 951	3 735	13 916	-	1 034
Verbandsgemeinde		15 825	79	595	118	14 670	1 796	10 639	-	363
Ortsgemeinden		36 066	27 853	576	1 685	5 281	1 939	3 277	-	671
Kettig	137 211 08	3 194	1 956	82	137	981	192	781	-	38
Mülheim-Kärlich, St.	137 216 08	16 769	13 107	262	622	2 281	718	1 548	-	498
Urmitz	137 225 08	3 717	3 225	30	259	184	169	6	-	20
Weißenthurm, St.	137 228 08	6 827	4 932	133	327	1 391	420	941	-	45
LK Neuwied	138 000 00	282 339	148 131	9 712	15 934	99 823	31 047	62 559	-	8 680
Neuwied, gr. kr. St.	138 045 00	93 402	47 684	3 227	5 489	34 470	14 938	17 283	-	2 533
VG Asbach	138 000 01	46 338	31 387	509	999	10 023	1 788	7 745	-	3 421
Verbandsgemeinde		8 740	9	302	60	8 016	747	6 827	-	352
Ortsgemeinden		37 599	31 378	207	939	2 006	1 041	918	-	3 068
Asbach	138 003 01	4 753	4 093	26	281	273	249	11	-	80
Buchholz (Ww.)	138 080 01	5 600	4 562	50	200	654	191	446	-	134
Neustadt (Wied)	138 044 01	7 008	6 256	29	304	320	285	31	-	99
Windhagen	138 077 01	20 237	16 466	102	154	759	317	430	-	2 756
VG Bad Hönningen	138 000 02	17 783	8 493	401	1 096	7 149	1 786	4 712	-	636
Verbandsgemeinde		6 457	7	179	97	6 087	970	4 611	-	78
Ortsgemeinden		11 326	8 486	222	999	1 062	816	101	-	558
Bad Hönningen, St.	138 004 02	6 523	4 877	162	608	453	330	47	-	423
Rheinbrohl	138 063 02	3 450	2 662	43	305	305	189	54	-	134
VG Dierdorf	138 000 03	16 705	7 128	2 210	589	6 649	1 943	4 476	-	119
Verbandsgemeinde		5 244	42	462	129	4 556	943	3 410	-	44
Ortsgemeinden		11 461	7 086	1 748	460	2 092	1 000	1 066	-	75
Dierdorf, St.	138 012 03	5 751	3 379	554	255	1 540	465	1 061	-	22
VG Linz am Rhein	138 000 04	29 573	15 950	1 201	2 194	9 875	1 945	7 088	-	354
Verbandsgemeinde		7 215	29	269	404	6 393	520	5 332	-	120
Ortsgemeinden		22 359	15 921	932	1 790	3 482	1 426	1 756	-	234
Linz am Rhein, St.	138 041 04	5 797	4 353	324	588	517	466	0	-	15
Skt. Katharinen (LK Neuwied)	138 068 04	4 379	3 361	168	129	697	173	505	-	24
Vettelschoß	138 075 04	7 182	4 970	233	623	1 153	362	641	-	202
VG Puderbach	138 000 05	24 199	9 460	678	2 069	11 629	3 254	7 895	-	340
Verbandsgemeinde		10 030	- 14	349	74	9 394	1 224	7 860	-	209
Ortsgemeinden		14 170	9 474	329	1 995	2 235	2 030	35	-	131
VG Rengsdorf	138 000 06	21 600	12 240	521	1 615	6 573	2 037	4 126	-	644
Verbandsgemeinde		5 896	77	220	56	5 171	892	4 039	-	365
Ortsgemeinden		15 704	12 163	301	1 560	1 402	1 145	87	-	279
VG Unkel	138 000 07	20 074	10 710	427	1 096	7 345	1 762	5 292	-	497
Verbandsgemeinde		5 179	37	225	129	4 688	885	3 533	-	100
Ortsgemeinden		14 895	10 673	202	967	2 657	877	1 759	-	396

36 Ausgaben und Einnahmen der verbandsfreien Gemeinden sowie der Verbandsgemeinden
und ihrer Ortsgemeinden 2011 nach Arten und Verwaltungsbezirken

Gebietskörperschaft	Gem.- Schl.- Nr.	Einnahmen des Vermögenshaushalts							
		zusammen	Darlehens- rückflüsse	Beiträge und ähnliche Entgelte	Zuweisungen und Zuschüsse für Investitionen		Schulden- aufnahmen		sonstige Einnahmen des Vermögens- haushalts
					zusammen	darunter von Bund und Land	zusammen	darunter Kredit- markt- mittel ²⁾	
1 000 EUR									

noch: LK Mayen-Koblenz

Koborn-Gondorf	137 212 06	187	-	142	31	14	-	-	14
VG Vallendar	137 000 07	1 939	38	122	270	252	90	-	1 420
Verbandsgemeinde		177	28	-	45	45	38	-	65
Ortsgemeinden		1 762	9	122	225	207	52	-	1 355
Urbar	137 224 07	72	-	70	2	-	-	-	0
Vallendar, St.	137 226 07	1 352	9	-	169	153	-	-	1 173
VG Vordereifel	137 000 03	5 099	11	1 057	1 523	1 261	2 081	1 645	428
Verbandsgemeinde		1 652	-	-	823	709	827	402	2
Ortsgemeinden		3 447	11	1 057	700	552	1 254	1 243	426
VG Weißenthurm	137 000 08	8 040	49	1 181	2 596	1 716	2 239	2 239	1 976
Verbandsgemeinde		245	-	-	234	158	-	-	11
Ortsgemeinden		7 795	49	1 181	2 362	1 557	2 239	2 239	1 964
Kettig	137 211 08	1 818	-	100	365	- 0	1 191	1 191	162
Mülheim-Kärlich, St.	137 216 08	2 860	49	792	456	240	-	-	1 563
Urmitz	137 225 08	183	-	16	108	59	-	-	59
Weißenthurm, St.	137 228 08	2 461	-	29	1 233	1 113	1 048	1 048	151
LK Neuwied	138 000 00	28 631	459	4 428	11 094	7 891	8 170	6 224	4 480
Neuwied, gr. kr. St.	138 045 00	6 512	51	623	3 892	3 594	768	-	1 178
VG Asbach	138 000 01	3 059	-	701	1 468	1 106	24	-	866
Verbandsgemeinde		225	-	-	137	72	24	-	64
Ortsgemeinden		2 834	-	701	1 331	1 035	-	-	802
Asbach	138 003 01	537	-	213	220	217	-	-	104
Buchholz (Ww.)	138 080 01	1 054	-	153	422	138	-	-	479
Neustadt (Wied)	138 044 01	697	-	105	497	487	-	-	95
Windhagen	138 077 01	546	-	230	193	193	-	-	123
VG Bad Hönningen	138 000 02	1 301	385	293	232	130	381	381	10
Verbandsgemeinde		96	-	-	95	34	-	-	1
Ortsgemeinden		1 205	385	293	137	96	381	381	9
Bad Hönningen, St.	138 004 02	548	385	51	111	96	-	-	1
Rheinbrohl	138 063 02	548	-	164	-	-	381	381	3
VG Dierdorf	138 000 03	3 206	-	926	504	493	1 507	1 000	269
Verbandsgemeinde		1 029	-	30	92	91	907	400	-
Ortsgemeinden		2 177	-	896	412	402	600	600	269
Dierdorf, St.	138 012 03	1 463	-	366	278	278	600	600	219
VG Linz am Rhein	138 000 04	4 879	6	573	755	746	3 141	3 022	404
Verbandsgemeinde		889	-	-	395	395	494	425	-
Ortsgemeinden		3 990	6	573	360	351	2 648	2 597	404
Linz am Rhein, St.	138 041 04	112	-	113	13	13	-	-	- 14
Skt. Katharinen (LK Neuwied)	138 068 04	2 352	-	158	3	2	2 190	2 190	1
Vettelschoß	138 075 04	692	5	271	10	4	-	-	406
VG Puderbach	138 000 05	2 083	17	46	1 401	480	170	58	449
Verbandsgemeinde		1 450	17	- 6	1 324	426	113	-	3
Ortsgemeinden		633	-	52	77	54	58	58	446
VG Rengsdorf	138 000 06	1 802	-	602	441	198	-	-	758
Verbandsgemeinde		106	-	-	104	94	-	-	3
Ortsgemeinden		1 696	-	602	337	104	-	-	756
VG Unkel	138 000 07	1 708	-	499	309	55	415	-	485
Verbandsgemeinde		119	-	-	58	36	49	-	12
Ortsgemeinden		1 589	-	499	251	19	366	-	472

36 Ausgaben und Einnahmen der verbandsfreien Gemeinden sowie der Verbandsgemeinden
und ihrer Ortsgemeinden 2011 nach Arten und Verwaltungsbezirken

Gebietskörperschaft	Gem.- Schl.- Nr.	Brutto- aus- gaben ¹⁾	Bereinigte Bruttoausgaben		Nettoausgaben		Brutto- ein- nahmen ¹⁾	Bereinigte Bruttoeinnahmen		Nettoeinnahmen	
		1 000 EUR	EUR je Einw.		1 000 EUR	EUR je Einw.	1 000 EUR		EUR je Einw.	1 000 EUR	EUR je Einw.
noch: LK Mayen-Koblenz											
Koborn-Gondorf	137 212 06	3 017	3 017	923,57	2 394	732,88	2 947	2 947	902,11	2 324	711,43
VG Vallendar	137 000 07	21 314	20 391	1 345,02	15 679	1 034,25	20 476	19 552	1 289,74	14 841	978,96
Verbandsgemeinde		2 813	2 750	181,40	703	46,36	2 944	2 881	190,06	834	55,01
Ortsgemeinden		18 501	17 640	1 163,62	14 976	987,89	17 532	16 671	1 099,68	14 007	923,95
Urbar	137 224 07	3 107	3 106	977,42	2 779	874,35	2 585	2 584	813,00	2 256	709,93
Vallendar, St.	137 226 07	11 906	11 051	1 331,01	9 446	1 137,71	11 616	10 762	1 296,11	9 157	1 102,81
VG Vordereifel	137 000 03	23 975	23 975	1 439,06	16 051	963,47	23 666	23 666	1 420,51	15 743	944,93
Verbandsgemeinde		5 472	5 472	328,44	1 131	67,92	5 644	5 644	338,80	1 304	78,28
Ortsgemeinden		18 503	18 503	1 110,62	14 920	895,55	18 021	18 021	1 081,71	14 438	866,65
VG Weißenthurm	137 000 08	48 687	48 687	1 463,38	37 253	1 119,72	51 137	51 137	1 537,02	39 703	1 193,35
Verbandsgemeinde		7 379	7 379	221,78	3 488	104,84	7 276	7 276	218,70	3 386	101,76
Ortsgemeinden		41 308	41 308	1 241,60	33 765	1 014,87	43 860	43 860	1 318,32	36 317	1 091,59
Kettig	137 211 08	4 507	4 507	1 352,38	3 173	951,89	5 012	5 012	1 503,75	3 677	1 103,26
Mülheim-Kärlich, St.	137 216 08	16 210	16 210	1 509,17	13 487	1 255,70	19 629	19 629	1 827,49	16 907	1 574,02
Urmitz	137 225 08	4 445	4 445	1 264,28	4 211	1 197,63	3 900	3 900	1 109,29	3 666	1 042,64
Weißenthurm, St.	137 228 08	9 852	9 852	1 206,00	7 239	886,10	9 289	9 289	1 137,07	6 675	817,17
LK Neuwied	138 000 00	276 403	276 352	1 529,81	199 346	1 103,52	281 474	281 423	1 557,88	204 417	1 131,60
Neuwied, gr. kr. St.	138 045 00	108 619	108 619	1 692,89	71 386	1 112,60	99 915	99 915	1 557,22	62 682	976,93
VG Asbach	138 000 01	31 036	30 985	1 403,63	26 272	1 190,11	43 358	43 307	1 961,83	38 594	1 748,31
Verbandsgemeinde		2 320	2 269	102,76	575	26,07	2 926	2 875	130,22	1 182	53,53
Ortsgemeinden		28 717	28 717	1 300,87	25 696	1 164,04	40 433	40 433	1 831,61	37 412	1 694,78
Asbach	138 003 01	5 021	5 021	703,95	4 541	636,62	5 291	5 291	741,69	4 810	674,36
Buchholz (Ww.)	138 080 01	5 322	5 322	1 191,75	4 535	1 015,37	6 654	6 654	1 489,94	5 866	1 313,57
Neustadt (Wied)	138 044 01	7 113	7 113	1 141,59	6 310	1 012,72	7 706	7 706	1 236,69	6 903	1 107,82
Windhagen	138 077 01	11 260	11 260	2 652,46	10 310	2 428,79	20 782	20 782	4 895,71	19 833	4 672,05
VG Bad Hönningen	138 000 02	14 914	14 914	1 259,38	11 511	972,03	15 789	15 789	1 333,32	12 386	1 045,97
Verbandsgemeinde		3 541	3 541	299,06	1 152	97,26	3 258	3 258	275,15	869	73,36
Ortsgemeinden		11 372	11 372	960,33	10 359	874,76	12 531	12 531	1 058,17	11 518	972,61
Bad Hönningen, St.	138 004 02	6 459	6 459	1 122,75	5 986	1 040,48	7 071	7 071	1 229,11	6 598	1 146,84
Rheinbrohl	138 063 02	3 154	3 154	808,90	2 911	746,59	3 997	3 997	1 025,23	3 754	962,92
VG Dierdorf	138 000 03	15 515	15 515	1 413,14	10 756	979,73	17 229	17 229	1 569,26	12 470	1 135,85
Verbandsgemeinde		3 607	3 607	328,56	1 326	120,75	3 590	3 590	327,02	1 309	119,21
Ortsgemeinden		11 908	11 908	1 084,58	9 431	858,98	13 638	13 638	1 242,23	11 162	1 016,64
Dierdorf, St.	138 012 03	6 362	6 362	1 093,09	4 549	781,59	7 214	7 214	1 239,47	5 401	927,97
VG Linz am Rhein	138 000 04	33 641	33 641	1 834,20	28 416	1 549,31	29 605	29 605	1 614,17	24 380	1 329,27
Verbandsgemeinde		2 458	2 458	134,01	940	51,26	3 256	3 256	177,54	1 739	94,79
Ortsgemeinden		31 183	31 183	1 700,19	27 476	1 498,05	26 349	26 349	1 436,63	22 642	1 234,48
Linz am Rhein, St.	138 041 04	5 893	5 893	993,87	5 402	911,17	5 909	5 909	996,62	5 419	913,92
Skt. Katharinen (LK Neuwied)	138 068 04	6 135	6 135	1 795,31	5 438	1 591,54	6 731	6 731	1 969,76	6 034	1 765,99
Vettelschoß	138 075 04	14 023	14 023	4 108,79	12 956	3 795,94	7 874	7 874	2 306,97	6 806	1 994,11
VG Puderbach	138 000 05	20 569	20 569	1 395,56	12 489	847,35	21 834	21 834	1 481,38	13 754	933,16
Verbandsgemeinde		7 078	7 078	480,22	1 147	77,85	7 031	7 031	477,03	1 100	74,66
Ortsgemeinden		13 491	13 491	915,34	11 342	769,50	14 803	14 803	1 004,35	12 654	858,51
VG Rengsdorf	138 000 06	19 813	19 813	1 215,05	16 105	987,70	20 433	20 433	1 253,09	16 726	1 025,75
Verbandsgemeinde		2 370	2 370	145,32	209	12,83	3 033	3 033	186,01	873	53,52
Ortsgemeinden		17 443	17 443	1 069,73	15 896	974,87	17 400	17 400	1 067,08	15 853	972,22
VG Unkel	138 000 07	19 052	19 052	1 477,58	14 532	1 127,06	18 756	18 756	1 454,61	14 236	1 104,10
Verbandsgemeinde		2 222	2 222	172,30	724	56,13	2 272	2 272	176,22	774	60,05
Ortsgemeinden		16 830	16 830	1 305,28	13 809	1 070,94	16 484	16 484	1 278,39	13 462	1 044,05

**36 Ausgaben und Einnahmen der verbandsfreien Gemeinden sowie der Verbandsgemeinden
und ihrer Ortsgemeinden 2011 nach Arten und Verwaltungsbezirken**

Gebietskörperschaft	Gem.- Schl.- Nr.	Ausgaben des Verwaltungshaushalts						
		zusammen	Personal- ausgaben	sächliche Verwaltungs- ausgaben	Zins- ausgaben	laufende Übertragungen		sonstige Ausgaben des Verwaltungs- haushalts
						an öffentlichen Bereich	an andere Bereiche	

noch: LK Neuwied

Rheinbreitbach	138 062 07	5 152	1 200	799	202	2 925	24	2
Unkel, St.	138 073 07	4 401	771	613	111	2 651	254	2
VG Waldbreitbach	138 000 08	12 058	3 833	2 165	286	5 485	289	-
Verbandsgemeinde		4 352	2 566	1 000	176	486	124	-
Ortsgemeinden		7 705	1 266	1 166	110	4 999	164	-
LK Rhein-Hunsrück-Kreis	140 000 00	149 335	40 106	35 597	1 308	68 028	3 843	453
Boppard, St.	140 501 00	18 153	7 134	3 337	372	6 544	705	62
VG Emmelshausen	140 000 02	19 266	4 596	4 680	123	9 402	459	6
Verbandsgemeinde		5 242	2 753	1 605	73	759	52	-
Ortsgemeinden		14 024	1 843	3 076	49	8 643	407	6
Emmelshausen, St.	140 036 02	4 178	902	628	18	2 538	89	2
VG Kastellaun	140 000 03	19 297	4 875	4 314	224	9 214	664	5
Verbandsgemeinde		5 491	2 744	1 731	174	804	38	-
Ortsgemeinden		13 806	2 131	2 584	50	8 409	626	5
Kastellaun, St.	140 064 03	4 479	329	709	17	3 046	375	3
VG Kirchberg (Hunsrück)	140 000 04	29 589	8 306	7 524	39	13 268	340	113
Verbandsgemeinde		8 167	4 132	2 415	23	1 544	24	29
Ortsgemeinden		21 423	4 175	5 109	15	11 723	316	84
Kirchberg (Hunsrück), St.	140 067 04	4 119	405	899	-	2 627	176	12
Sohren	140 145 04	3 296	1 195	496	9	1 574	21	1
VG Rheinböllen	140 000 05	15 934	4 378	3 683	193	7 195	254	231
Verbandsgemeinde		6 106	3 594	1 686	182	616	29	-
Ortsgemeinden		9 828	784	1 997	11	6 580	225	231
Rheinböllen, St.	140 125 05	4 081	361	574	5	2 853	58	230
VG Sankt Goar-Oberwesel	140 000 06	14 986	3 687	3 927	135	6 989	247	2
Verbandsgemeinde		4 194	2 158	1 351	84	526	75	-
Ortsgemeinden		10 793	1 529	2 576	51	6 463	171	2
VG Simmern / Hunsrück	140 000 07	32 110	7 130	8 132	223	15 416	1 175	34
Verbandsgemeinde		7 456	3 717	2 620	168	851	100	-
Ortsgemeinden		24 654	3 413	5 512	55	14 565	1 075	34
Simmern/Hunsrück, St.	140 144 07	13 191	1 832	2 386	29	8 101	820	22
LK Rhein-Lahn-Kreis	141 000 00	170 778	45 895	32 793	6 192	72 204	13 143	552
Lahnstein, gr. kr. St.	141 075 00	23 323	6 624	4 254	2 179	6 834	3 284	148
VG Bad Ems	141 000 01	23 722	6 703	3 236	815	10 230	2 725	13
Verbandsgemeinde		9 146	4 116	1 328	348	1 305	2 050	-
Ortsgemeinden		14 576	2 587	1 908	467	8 926	675	13
Bad Ems, St.	141 006 01	8 785	1 774	1 123	340	4 995	541	12
VG Diez	141 000 03	33 506	7 618	6 497	1 052	16 097	2 219	23
Verbandsgemeinde		10 364	5 329	2 191	201	1 257	1 387	-
Ortsgemeinden		23 142	2 290	4 306	851	14 840	833	23
Diez, St.	141 029 03	12 337	1 336	2 269	682	7 502	528	19
VG Hahnstätten	141 000 04	12 726	2 913	2 642	341	5 796	1 032	2
Verbandsgemeinde		4 252	2 201	1 175	134	473	269	-
Ortsgemeinden		8 474	712	1 466	207	5 323	763	2

**36 Ausgaben und Einnahmen der verbandsfreien Gemeinden sowie der Verbandsgemeinden
und ihrer Ortsgemeinden 2011 nach Arten und Verwaltungsbezirken**

Gebietskörperschaft	Gem.- Schl.- Nr.	Ausgaben des Vermögenshaushalts					
		zusammen	Sachinvestitionen		Investitionszuweisungen, Darlehen, Tilgungen		sonstige Ausgaben des Vermögens- haushalts
			zusammen	darunter Baumaß- nahmen	an öffentlichen Bereich	an andere Bereiche	
1 000 EUR							

noch: LK Neuwied

Rheinbreitbach	138 062 07	597	188	108	-	409	-
Unkel, St.	138 073 07	2 202	1 924	1 909	-	228	50
VG Waldbreitbach	138 000 08	3 377	2 632	2 133	35	710	-
Verbandsgemeinde		1 792	1 216	809	-	576	-
Ortsgemeinden		1 585	1 416	1 324	35	134	-
LK Rhein-Hunsrück-Kreis	140 000 00	39 222	34 840	28 680	238	3 570	574
Boppard, St.	140 501 00	5 688	5 063	4 446	-	625	-
VG Emmelshausen	140 000 02	9 023	8 453	6 371	230	340	-
Verbandsgemeinde		638	433	186	25	180	-
Ortsgemeinden		8 384	8 019	6 186	205	160	-
Emmelshausen, St.	140 036 02	2 289	2 207	1 528	-	81	-
VG Kastellaun	140 000 03	4 210	3 206	2 846	5	999	-
Verbandsgemeinde		493	204	11	-	289	-
Ortsgemeinden		3 716	3 002	2 835	5	710	-
Kastellaun, St.	140 064 03	1 895	1 724	1 648	5	166	-
VG Kirchberg (Hunsrück)	140 000 04	8 086	7 650	6 924	-	370	66
Verbandsgemeinde		4 413	4 258	3 796	-	155	-
Ortsgemeinden		3 673	3 392	3 127	-	215	66
Kirchberg (Hunsrück), St.	140 067 04	1 168	1 145	1 114	-	-	22
Sohren	140 145 04	518	391	384	-	126	-
VG Rheinböllen	140 000 05	3 475	3 331	2 321	3	141	-
Verbandsgemeinde		764	688	436	-	76	-
Ortsgemeinden		2 711	2 643	1 885	3	65	-
Rheinböllen, St.	140 125 05	972	942	721	3	27	-
VG Sankt Goar-Oberwesel	140 000 06	2 568	2 223	1 422	-	345	-
Verbandsgemeinde		752	634	61	-	118	-
Ortsgemeinden		1 816	1 588	1 361	-	228	-
VG Simmern / Hunsrück	140 000 07	6 173	4 914	4 350	-	751	508
Verbandsgemeinde		1 065	743	617	-	322	-
Ortsgemeinden		5 108	4 171	3 733	-	429	508
Simmern/Hunsrück, St.	140 144 07	1 972	1 785	1 594	-	187	-
LK Rhein-Lahn-Kreis	141 000 00	44 529	33 712	29 476	413	7 093	3 310
Lahnstein, gr. kr. St.	141 075 00	6 064	4 822	4 472	54	1 108	81
VG Bad Ems	141 000 01	4 612	3 057	2 693	277	1 279	-
Verbandsgemeinde		1 374	881	646	5	487	-
Ortsgemeinden		3 239	2 175	2 047	271	792	-
Bad Ems, St.	141 006 01	1 819	972	871	218	629	-
VG Diez	141 000 03	7 819	6 077	5 362	52	1 219	471
Verbandsgemeinde		776	460	147	51	239	26
Ortsgemeinden		7 042	5 617	5 215	1	980	445
Diez, St.	141 029 03	5 031	3 971	3 818	-	723	337
VG Hahnstätten	141 000 04	3 540	2 779	2 667	0	711	50
Verbandsgemeinde		1 565	1 346	1 278	-	169	50
Ortsgemeinden		1 975	1 433	1 389	0	542	0

36 Ausgaben und Einnahmen der verbandsfreien Gemeinden sowie der Verbandsgemeinden und ihrer Ortsgemeinden 2011 nach Arten und Verwaltungsbezirken

Gebietskörperschaft	Gem.- Schl.- Nr.	Einnahmen des Verwaltungshaushalts								
		zusammen	Steuern und steuer-ähnliche Einnahmen	Gebühren, zweck-gebundene Abgaben	Ein- nahmen aus wirtschaft- licher Tätigkeit	laufende Übertragungen		aufgaben- bezogene Leistungs- beteili- gungen	sonstige Einnahmen des Ver- waltungs- haushalts	
						zu- sammen	darunter von			
							Bund und Land			Gemeinden / GV und Zweck- verbänden
1 000 EUR										

noch: LK Neuwied

Rheinbreitbach	138 062 07	6 456	4 776	90	319	1 037	300	734	-	233
Unkel, St.	138 073 07	4 881	3 539	72	316	945	395	540	-	10
VG Waldbreitbach	138 000 08	12 663	5 078	539	787	6 111	1 595	3 942	-	138
Verbandsgemeinde		4 800	3	406	51	4 246	762	2 970	-	83
Ortsgemeinden		7 863	5 075	133	736	1 864	833	971	-	55
LK Rhein-Hunsrück-Kreis	140 000 00	165 863	74 361	6 667	23 065	58 183	18 727	35 277	-	3 503
Boppard, St.	140 501 00	23 671	16 570	1 174	1 553	4 052	2 154	1 304	-	291
VG Emmelshausen	140 000 02	22 250	9 221	552	4 586	7 610	2 406	4 671	-	249
Verbandsgemeinde		5 780	87	321	167	5 094	1 132	3 647	-	98
Ortsgemeinden		16 470	9 134	231	4 419	2 516	1 274	1 025	-	151
Emmelshausen, St.	140 036 02	4 688	2 985	49	571	1 045	482	541	-	19
VG Kastellaun	140 000 03	22 740	9 639	809	3 770	8 046	2 658	4 790	-	469
Verbandsgemeinde		6 083	42	600	85	5 099	1 237	3 548	-	251
Ortsgemeinden		16 656	9 597	209	3 685	2 947	1 422	1 242	-	218
Kastellaun, St.	140 064 03	4 576	3 526	44	498	459	367	35	-	49
VG Kirchberg (Hunsrück)	140 000 04	31 950	12 028	1 095	3 899	13 753	5 011	8 342	-	1 172
Verbandsgemeinde		9 020	127	585	31	7 806	2 052	5 477	-	468
Ortsgemeinden		22 930	11 901	510	3 868	5 947	2 959	2 865	-	703
Kirchberg (Hunsrück), St.	140 067 04	4 214	3 195	64	455	374	242	127	-	127
Sohren	140 145 04	3 562	1 689	57	399	1 384	482	895	-	33
VG Rheinböllen	140 000 05	16 243	5 435	211	3 034	6 943	1 837	4 851	-	621
Verbandsgemeinde		6 633	40	126	405	5 924	1 036	4 726	-	138
Ortsgemeinden		9 610	5 395	85	2 628	1 018	802	125	-	483
Rheinböllen, St.	140 125 05	3 420	2 084	17	725	405	301	94	-	188
VG Sankt Goar-Oberwesel	140 000 06	15 695	6 597	1 660	1 742	5 464	1 622	3 300	-	218
Verbandsgemeinde		4 416	21	192	15	4 063	715	3 060	-	113
Ortsgemeinden		11 279	6 576	1 468	1 727	1 401	907	239	-	105
VG Simmern / Hunsrück	140 000 07	33 314	14 870	1 165	4 481	12 316	3 038	8 020	-	482
Verbandsgemeinde		8 444	69	667	122	7 451	1 035	6 180	-	136
Ortsgemeinden		24 870	14 802	498	4 359	4 865	2 003	1 840	-	346
Simmern/Hunsrück, St.	140 144 07	12 606	9 220	205	957	2 093	594	759	-	131
LK Rhein-Lahn-Kreis	141 000 00	180 613	86 257	6 894	17 868	66 718	22 347	37 966	-	2 824
Lahnstein, gr. kr. St.	141 075 00	22 738	15 522	992	1 716	4 011	2 403	1 071	-	498
VG Bad Ems	141 000 01	28 620	15 288	1 052	1 499	10 482	3 023	6 639	-	273
Verbandsgemeinde		8 829	112	555	125	7 832	1 571	5 485	-	179
Ortsgemeinden		19 790	15 175	497	1 375	2 650	1 452	1 154	-	94
Bad Ems, St.	141 006 01	13 421	10 754	405	700	1 498	700	777	-	64
VG Diez	141 000 03	34 235	17 180	744	3 140	12 441	4 066	7 551	-	721
Verbandsgemeinde		10 566	94	367	104	9 541	1 747	7 235	-	450
Ortsgemeinden		23 669	17 085	377	3 035	2 900	2 319	316	-	271
Diez, St.	141 029 03	12 182	9 247	166	1 425	1 167	953	21	-	176
VG Hahnstätten	141 000 04	12 873	5 835	419	887	5 504	1 901	2 829	-	224
Verbandsgemeinde		4 254	5	213	18	3 946	945	2 648	-	67
Ortsgemeinden		8 619	5 830	206	868	1 558	956	181	-	157

36 Ausgaben und Einnahmen der verbandsfreien Gemeinden sowie der Verbandsgemeinden und ihrer Ortsgemeinden 2011 nach Arten und Verwaltungsbezirken

Gebietskörperschaft	Gem.- Schl.- Nr.	Einnahmen des Vermögenshaushalts							
		zusammen	Darlehens- rückflüsse	Beiträge und ähnliche Entgelte	Zuweisungen und Zuschüsse für Investitionen		Schulden- aufnahmen		sonstige Einnahmen des Vermögens- haushalts
					zusammen	darunter von Bund und Land	zusammen	darunter Kredit- markt- mittel ²⁾	
1 000 EUR									

noch: LK Neuwied

Rheinbreitbach	138 062 07	441	-	97	18	19	9	-	317
Unkel, St.	138 073 07	910	-	122	276	-	358	-	155
VG Waldbreitbach	138 000 08	4 081	-	165	2 091	1 089	1 764	1 764	61
Verbandsgemeinde		2 087	-	-	1 385	527	699	699	3
Ortsgemeinden		1 994	-	165	707	562	1 065	1 065	58
LK Rhein-Hunsrück-Kreis	140 000 00	28 691	167	5 261	12 673	10 599	4 968	3 838	5 623
Boppard, St.	140 501 00	3 708	21	406	2 627	2 476	-	-	653
VG Emmelshausen	140 000 02	6 991	8	1 719	1 978	1 744	880	880	2 406
Verbandsgemeinde		287	-	-	286	286	-	-	0
Ortsgemeinden		6 705	8	1 719	1 692	1 457	880	880	2 406
Emmelshausen, St.	140 036 02	1 667	-	272	392	365	500	500	503
VG Kastellaun	140 000 03	1 346	13	332	453	346	132	88	416
Verbandsgemeinde		108	-	-	86	9	-	-	22
Ortsgemeinden		1 238	13	332	367	337	132	88	393
Kastellaun, St.	140 064 03	301	12	102	57	50	-	-	130
VG Kirchberg (Hunsrück)	140 000 04	5 810	38	828	3 537	2 748	865	-	542
Verbandsgemeinde		3 431	-	-	2 561	2 015	865	-	5
Ortsgemeinden		2 379	38	828	975	733	-	-	537
Kirchberg (Hunsrück), St.	140 067 04	1 549	24	646	509	282	-	-	370
Sohren	140 145 04	216	-	105	110	108	-	-	1
VG Rheinböllen	140 000 05	1 865	29	285	801	703	216	150	534
Verbandsgemeinde		250	-	-	176	91	66	-	7
Ortsgemeinden		1 615	29	285	624	612	150	150	527
Rheinböllen, St.	140 125 05	546	8	83	238	233	-	-	218
VG Sankt Goar-Oberwesel	140 000 06	2 316	-	388	1 506	1 320	250	250	172
Verbandsgemeinde		399	-	-	148	44	250	250	1
Ortsgemeinden		1 918	-	388	1 358	1 277	-	-	172
VG Simmern / Hunsrück	140 000 07	6 655	58	1 302	1 772	1 262	2 624	2 470	900
Verbandsgemeinde		3 615	-	-	1 044	576	2 571	2 420	-
Ortsgemeinden		3 040	58	1 302	728	686	53	50	900
Simmern/Hunsrück, St.	140 144 07	1 503	58	761	229	203	-	-	455
LK Rhein-Lahn-Kreis	141 000 00	36 021	127	4 531	17 829	16 960	10 621	9 510	2 913
Lahnstein, gr. kr. St.	141 075 00	6 404	28	90	3 043	2 996	2 936	2 548	308
VG Bad Ems	141 000 01	3 093	42	342	1 862	1 540	531	356	315
Verbandsgemeinde		769	2	-	593	295	174	-	-
Ortsgemeinden		2 323	40	342	1 270	1 245	356	356	315
Bad Ems, St.	141 006 01	1 076	40	239	600	576	-	-	197
VG Diez	141 000 03	5 090	35	357	2 926	2 783	1 544	1 509	228
Verbandsgemeinde		263	30	-	232	204	-	-	1
Ortsgemeinden		4 827	5	357	2 694	2 579	1 544	1 509	227
Diez, St.	141 029 03	3 872	5	62	2 267	2 263	1 420	1 420	118
VG Hahnstätten	141 000 04	2 188	0	373	723	690	677	522	416
Verbandsgemeinde		905	-	-	480	480	424	340	-
Ortsgemeinden		1 284	0	373	243	210	252	182	416

36 Ausgaben und Einnahmen der verbandsfreien Gemeinden sowie der Verbandsgemeinden
und ihrer Ortsgemeinden 2011 nach Arten und Verwaltungsbezirken

Gebietskörperschaft	Gem.- Schl.- Nr.	Brutto- aus- gaben ¹⁾	Bereinigte Bruttoausgaben		Nettoausgaben		Brutto- ein- nahmen ¹⁾	Bereinigte Bruttoeinnahmen		Nettoeinnahmen			
		1 000 EUR	EUR je Einw.		1 000 EUR	EUR je Einw.		1 000 EUR	EUR je Einw.		1 000 EUR	EUR je Einw.	
noch: LK Neuwied													
Rheinbreitbach	138 062 07	5 749	5 749	1 295,65	4 687	1 056,30	6 897	6 897	1 554,33	5 835	1 314,98		
Unkel, St.	138 073 07	6 603	6 603	1 307,74	5 310	1 051,72	5 791	5 791	1 147,02	4 499	891,00		
VG Waldbreitbach	138 000 08	13 245	13 245	1 423,08	7 878	846,49	14 555	14 555	1 563,83	9 188	987,25		
Verbandsgemeinde		3 954	3 954	424,89	1 002	107,63	4 697	4 697	504,68	1 744	187,42		
Ortsgemeinden		9 290	9 290	998,18	6 877	738,86	9 858	9 858	1 059,15	7 444	799,83		
LK Rhein-Hunsrück-Kreis													
	140 000 00	166 222	165 548	1 618,48	120 065	1 173,82	172 218	171 544	1 677,10	126 061	1 232,44		
Boppard, St.	140 501 00	23 841	23 841	1 548,02	17 723	1 150,77	27 378	27 378	1 777,70	21 260	1 380,44		
VG Emmelshausen	140 000 02	24 959	24 959	1 702,96	19 191	1 309,45	25 911	25 911	1 767,93	20 144	1 374,42		
Verbandsgemeinde		2 550	2 550	173,99	799	54,52	2 736	2 736	186,70	985	67,24		
Ortsgemeinden		22 409	22 409	1 528,97	18 392	1 254,93	23 174	23 174	1 581,22	19 158	1 307,19		
Emmelshausen, St.	140 036 02	6 466	6 466	1 346,54	5 033	1 048,20	6 355	6 355	1 323,44	4 923	1 025,09		
VG Kastellaun	140 000 03	20 287	20 287	1 375,01	15 466	1 048,26	20 866	20 866	1 414,25	16 045	1 087,50		
Verbandsgemeinde		2 765	2 765	187,38	1 123	76,09	2 972	2 972	201,41	1 330	90,12		
Ortsgemeinden		17 522	17 522	1 187,63	14 343	972,17	17 894	17 894	1 212,84	14 715	997,38		
Kastellaun, St.	140 064 03	6 373	6 373	1 243,52	5 906	1 152,36	4 877	4 877	951,63	4 410	860,46		
VG Kirchberg (Hunsrück)	140 000 04	32 756	32 756	1 639,68	20 050	1 003,68	32 841	32 841	1 643,95	20 136	1 007,94		
Verbandsgemeinde		7 661	7 661	383,48	1 579	79,03	7 533	7 533	377,07	1 451	72,62		
Ortsgemeinden		25 095	25 095	1 256,21	18 472	924,65	25 308	25 308	1 266,88	18 685	935,32		
Kirchberg (Hunsrück), St.	140 067 04	5 287	5 287	1 393,40	4 630	1 220,26	5 763	5 763	1 518,97	5 106	1 345,84		
Sohren	140 145 04	3 814	3 814	1 142,93	2 322	695,98	3 778	3 778	1 132,27	2 287	685,33		
VG Rheinböllen	140 000 05	16 838	16 838	1 663,79	11 835	1 169,42	15 536	15 536	1 535,21	10 533	1 040,83		
Verbandsgemeinde		4 299	4 299	424,80	876	86,53	4 312	4 312	426,07	889	87,80		
Ortsgemeinden		12 539	12 539	1 239,00	10 959	1 082,89	11 224	11 224	1 109,14	9 645	953,04		
Rheinböllen, St.	140 125 05	5 053	5 053	1 272,83	4 422	1 113,90	3 967	3 967	999,19	3 336	840,26		
VG Sankt Goar-Oberwesel	140 000 06	15 171	15 171	1 623,63	11 189	1 197,50	15 628	15 628	1 672,53	11 646	1 246,41		
Verbandsgemeinde		2 563	2 563	274,24	1 019	109,01	2 432	2 432	260,24	888	95,01		
Ortsgemeinden		12 609	12 609	1 349,38	10 171	1 088,49	13 196	13 196	1 412,29	10 759	1 151,40		
VG Simmern / Hunsrück	140 000 07	32 370	31 697	1 757,60	24 611	1 364,68	34 057	33 383	1 851,13	26 297	1 458,21		
Verbandsgemeinde		2 608	2 608	144,61	104	5,78	6 147	6 147	340,84	3 643	202,00		
Ortsgemeinden		29 762	29 089	1 612,98	24 506	1 358,90	27 910	27 237	1 510,29	22 654	1 256,21		
Simmern/Hunsrück, St.	140 144 07	15 163	14 558	1 930,04	12 961	1 718,30	14 108	13 503	1 790,20	11 906	1 578,46		
LK Rhein-Lahn-Kreis													
	141 000 00	189 780	188 610	1 531,57	133 978	1 087,94	191 107	189 937	1 542,35	135 305	1 098,72		
Lahnstein, gr. kr. St.	141 075 00	29 387	29 387	1 659,44	22 503	1 270,69	29 143	29 143	1 645,65	22 258	1 256,89		
VG Bad Ems	141 000 01	24 167	24 167	1 477,10	16 530	1 010,34	27 545	27 545	1 683,56	19 908	1 216,80		
Verbandsgemeinde		6 352	6 352	388,25	2 601	158,95	5 431	5 431	331,96	1 680	102,66		
Ortsgemeinden		17 815	17 815	1 088,85	13 930	851,39	22 114	22 114	1 351,60	18 228	1 114,14		
Bad Ems, St.	141 006 01	10 604	10 604	1 178,57	8 519	946,91	14 496	14 496	1 611,22	12 412	1 379,56		
VG Diez	141 000 03	35 058	35 058	1 387,07	26 631	1 053,65	33 059	33 059	1 307,96	24 632	974,55		
Verbandsgemeinde		4 874	4 874	192,83	1 808	71,52	4 563	4 563	180,52	1 496	59,21		
Ortsgemeinden		30 184	30 184	1 194,23	24 823	982,13	28 496	28 496	1 127,44	23 135	915,34		
Diez, St.	141 029 03	17 368	17 368	1 596,59	14 130	1 298,99	16 053	16 053	1 475,75	12 816	1 178,15		
VG Hahnstätten	141 000 04	13 827	13 513	1 423,12	10 275	1 082,11	12 623	12 308	1 296,29	9 070	955,27		
Verbandsgemeinde		3 378	3 378	355,78	1 590	167,50	2 720	2 720	286,46	932	98,18		
Ortsgemeinden		10 449	10 134	1 067,34	8 684	914,61	9 903	9 588	1 009,82	8 138	857,09		

**36 Ausgaben und Einnahmen der verbandsfreien Gemeinden sowie der Verbandsgemeinden
und ihrer Ortsgemeinden 2011 nach Arten und Verwaltungsbezirken**

Gebietskörperschaft	Gem.- Schl.- Nr.	Ausgaben des Verwaltungshaushalts						
		zusammen	Personal- ausgaben	sächliche Verwaltungs- ausgaben	Zins- ausgaben	laufende Übertragungen		sonstige Ausgaben des Verwaltungs- haushalts
						an öffentlichen Bereich	an andere Bereiche	
1 000 EUR								

noch: LK Rhein-Lahn-Kreis

VG Katzenelnbogen	141 000 05	12 659	4 044	2 421	117	5 425	515	136
Verbandsgemeinde		5 462	3 506	960	53	606	278	59
Ortsgemeinden		7 197	537	1 462	64	4 820	237	77
VG Loreley	141 000 09	26 403	6 275	6 135	1 034	11 069	1 690	201
Verbandsgemeinde		10 509	4 915	3 007	461	984	1 086	56
Ortsgemeinden		15 894	1 360	3 128	572	10 085	604	145
Braubach, St.	141 501 09	2 834	145	447	134	1 993	115	1
VG Nassau	141 000 06	17 742	6 048	3 867	407	6 763	642	15
Verbandsgemeinde		7 486	4 794	1 216	162	793	522	-
Ortsgemeinden		10 256	1 253	2 651	245	5 970	120	15
Nassau, St.	141 091 06	4 401	729	902	172	2 501	84	12
VG Nastätten	141 000 07	20 698	5 670	3 741	248	9 990	1 035	15
Verbandsgemeinde		7 114	4 151	1 492	87	812	567	5
Ortsgemeinden		13 584	1 519	2 249	161	9 178	468	10
Nastätten, St.	141 092 07	4 041	761	549	84	2 520	123	4
LK Rhein-Pfalz-Kreis	338 000 00	180 085	52 087	40 999	4 537	66 089	11 929	4 443
Altrip	338 001 00	9 012	3 251	1 834	222	2 577	1 125	2
Bobenheim-Roxheim	338 004 00	12 433	3 887	3 830	102	3 459	1 151	4
Böhl-Iggelheim	338 005 00	10 466	3 582	2 167	219	3 499	995	4
Lambsheim	338 016 00	6 121	1 928	1 235	400	2 114	442	1
Limburgerhof	338 017 00	14 981	4 417	3 405	548	5 325	1 281	6
Mutterstadt	338 019 00	12 706	4 519	2 672	73	4 513	922	7
Neuhofen	338 020 00	7 459	2 780	1 746	98	2 681	148	6
Römerberg	338 023 00	8 380	2 585	1 861	285	3 309	330	11
Schifferstadt, St.	338 025 00	26 906	5 727	7 710	1 002	6 510	1 628	4 329
VG Dannstadt-Schauernheim	338 000 01	15 111	3 919	3 341	429	6 800	615	8
Verbandsgemeinde		5 448	3 075	1 523	74	659	113	4
Ortsgemeinden		9 663	844	1 818	355	6 141	501	4
Dannstadt-Schauernheim	338 006 01	6 019	710	1 068	159	3 846	234	2
Hochdorf-Assenheim	338 014 01	1 884	59	380	50	1 242	152	1
VG Dudenhofen	338 000 02	16 966	4 907	2 643	445	8 044	919	7
Verbandsgemeinde		4 579	2 536	988	206	689	161	-
Ortsgemeinden		12 386	2 372	1 655	239	7 355	759	7
Dudenhofen	338 007 02	5 584	1 004	921	150	3 087	421	1
Harthausen	338 011 02	4 152	246	404	34	3 234	229	5
VG Heßheim	338 000 03	11 703	3 719	2 130	74	5 150	585	46
Verbandsgemeinde		3 644	1 946	1 004	63	584	48	-
Ortsgemeinden		8 059	1 773	1 126	11	4 566	537	46
Beindersheim	338 002 03	2 229	247	291	-	1 480	210	0
Heßheim	338 012 03	3 027	999	367	-	1 495	121	45
VG Maxdorf	338 000 04	15 541	3 983	2 731	549	7 410	859	8
Verbandsgemeinde		4 412	2 513	953	265	652	29	-
Ortsgemeinden		11 130	1 470	1 778	284	6 759	830	8
Birkenheide	338 003 04	2 781	605	411	90	1 572	102	1
Maxdorf	338 018 04	6 057	640	963	169	3 809	471	5
VG Waldsee	338 000 05	12 300	2 882	3 693	91	4 700	931	3
Verbandsgemeinde		2 639	1 510	607	91	374	57	-
Ortsgemeinden		9 661	1 371	3 086	-	4 327	873	3
Otterstadt	338 021 05	3 362	406	1 040	-	1 488	427	2
Waldsee	338 026 05	6 300	966	2 047	-	2 839	447	2

36 Ausgaben und Einnahmen der verbandsfreien Gemeinden sowie der Verbandsgemeinden und ihrer Ortsgemeinden 2011 nach Arten und Verwaltungsbezirken

Gebietskörperschaft	Gem.- Schl.- Nr.	Ausgaben des Vermögenshaushalts					
		zusammen	Sachinvestitionen		Investitionszuweisungen, Darlehen, Tilgungen		sonstige Ausgaben des Vermögens- haushalts
			zusammen	darunter Baumaß- nahmen	an öffentlichen Bereich	an andere Bereiche	
1 000 EUR							

noch: LK Rhein-Lahn-Kreis

VG Katzenelnbogen	141 000 05	3 055	2 742	2 458	-	303	10
Verbandsgemeinde		420	321	201	-	89	10
Ortsgemeinden		2 635	2 421	2 257	-	213	-
VG Loreley	141 000 09	8 093	6 115	5 401	-	1 510	468
Verbandsgemeinde		1 212	829	539	-	384	-
Ortsgemeinden		6 880	5 286	4 862	-	1 126	468
Braubach, St.	141 501 09	1 608	883	796	-	654	72
VG Nassau	141 000 06	5 157	4 533	3 896	0	585	38
Verbandsgemeinde		879	726	444	-	153	-
Ortsgemeinden		4 277	3 807	3 453	0	432	38
Nassau, St.	141 091 06	1 174	832	734	0	323	19
VG Nastätten	141 000 07	6 189	3 588	2 527	30	378	2 192
Verbandsgemeinde		742	616	205	-	123	3
Ortsgemeinden		5 447	2 972	2 322	30	256	2 189
Nastätten, St.	141 092 07	645	241	111	1	77	325
LK Rhein-Pfalz-Kreis	338 000 00	40 660	22 664	17 682	371	10 111	7 514
Altrip	338 001 00	1 089	554	478	-	227	308
Bobenheim-Roxheim	338 004 00	2 085	1 015	648	-	526	543
Böhl-Iggelheim	338 005 00	1 949	1 411	1 210	-	234	304
Lambsheim	338 016 00	2 004	1 676	1 521	33	185	111
Limburgerhof	338 017 00	2 698	2 021	1 505	-	604	72
Mutterstadt	338 019 00	6 611	3 040	2 822	-	70	3 500
Neuhofen	338 020 00	1 273	1 121	1 045	30	121	-
Römerberg	338 023 00	792	78	-	-	288	426
Schifferstadt, St.	338 025 00	12 619	4 798	4 495	-	5 897	1 924
VG Dannstadt-Schauernheim	338 000 01	2 821	2 005	1 716	49	718	50
Verbandsgemeinde		526	264	60	49	213	-
Ortsgemeinden		2 295	1 741	1 657	-	504	50
Dannstadt-Schauernheim	338 006 01	411	79	1	-	331	-
Hochdorf-Assenheim	338 014 01	845	736	662	-	60	50
VG Dudenhofen	338 000 02	2 468	2 103	1 334	17	268	80
Verbandsgemeinde		638	467	2	-	91	80
Ortsgemeinden		1 831	1 636	1 332	17	178	0
Dudenhofen	338 007 02	320	233	24	17	70	0
Harthausen	338 011 02	999	942	861	-	56	-
VG Heßheim	338 000 03	922	860	736	-	62	-
Verbandsgemeinde		158	116	23	-	41	-
Ortsgemeinden		764	744	713	-	20	-
Beindersheim	338 002 03	691	691	691	-	-	-
Heßheim	338 012 03	22	19	0	-	3	-
VG Maxdorf	338 000 04	2 368	1 153	-	200	865	150
Verbandsgemeinde		923	239	-	179	355	150
Ortsgemeinden		1 445	915	-	21	510	-
Birkenheide	338 003 04	221	62	-	17	142	-
Maxdorf	338 018 04	716	396	-	4	316	-
VG Waldsee	338 000 05	960	827	170	43	45	45
Verbandsgemeinde		120	77	8	43	-	-
Ortsgemeinden		841	750	163	-	45	45
Otterstadt	338 021 05	133	112	1	-	17	3
Waldsee	338 026 05	708	638	161	-	28	42

36 Ausgaben und Einnahmen der verbandsfreien Gemeinden sowie der Verbandsgemeinden und ihrer Ortsgemeinden 2011 nach Arten und Verwaltungsbezirken

Gebietskörperschaft	Gem.- Schl.- Nr.	Einnahmen des Verwaltungshaushalts								
		zusammen	Steuern und steuer-ähnliche Ein- nahmen	Gebühren, zweck- gebundene Abgaben	Ein- nahmen aus wirtschaft- licher Tätigkeit	laufende Übertragungen		aufgaben- bezogene Leistungs- beteiligun- gen	sonstige Ein- nahmen des Ver- waltungs- haushalts	
						zu- sammen	darunter von			
							Bund und Land			Gemeinden / GV und Zweck- verbänden
1 000 EUR										

noch: LK Rhein-Lahn-Kreis

VG Katzenelnbogen	141 000 05	13 661	4 954	744	1 797	6 030	1 919	3 737	-	136
Verbandsgemeinde		5 564	2	483	56	4 948	914	3 704	-	75
Ortsgemeinden		8 097	4 952	261	1 741	1 082	1 005	33	-	61
VG Loreley	141 000 09	27 226	11 113	1 228	2 827	11 721	3 839	6 170	-	326
Verbandsgemeinde		9 464	5	625	29	8 598	1 893	5 581	-	198
Ortsgemeinden		17 761	11 109	603	2 799	3 123	1 946	589	-	128
Braubach, St.	141 501 09	4 043	3 231	85	404	303	209	2	-	18
VG Nassau	141 000 06	17 639	5 973	665	2 526	8 138	2 361	5 232	-	337
Verbandsgemeinde		7 256	18	269	47	6 806	1 181	5 185	-	116
Ortsgemeinden		10 383	5 955	396	2 479	1 333	1 180	46	-	221
Nassau, St.	141 091 06	3 767	2 677	189	408	365	309	23	-	128
VG Nastätten	141 000 07	23 620	10 392	1 051	3 477	8 392	2 835	4 737	-	309
Verbandsgemeinde		7 475	11	344	202	6 834	1 446	4 705	-	83
Ortsgemeinden		16 145	10 380	706	3 275	1 558	1 389	32	-	226
Nastätten, St.	141 092 07	4 461	3 017	220	538	658	512	31	-	28
LK Rhein-Pfalz-Kreis	338 000 00	186 183	111 004	5 558	13 470	52 728	18 522	25 344	-	3 420
Altrip	338 001 00	9 192	5 036	252	619	3 197	987	830	-	88
Bobenheim-Roxheim	338 004 00	13 671	6 982	324	2 721	3 099	1 455	606	-	545
Böhl-Iggelheim	338 005 00	11 171	6 677	308	941	3 144	1 505	887	-	102
Lambsheim	338 016 00	6 599	4 491	276	502	1 249	585	109	-	81
Limburgerhof	338 017 00	17 876	13 349	551	585	3 251	931	1 064	-	141
Mutterstadt	338 019 00	13 780	9 078	551	894	2 909	1 635	1 021	-	348
Neuhofen	338 020 00	7 783	5 245	307	411	1 777	763	762	-	41
Römerberg	338 023 00	8 384	6 069	225	443	1 603	1 184	272	-	45
Schifferstadt, St.	338 025 00	23 138	15 654	772	1 853	4 600	2 518	1 475	-	258
VG Dannstadt-Schauernheim	338 000 01	17 537	9 335	460	928	6 535	1 485	4 652	-	278
Verbandsgemeinde		5 524	9	216	97	5 103	749	4 071	-	100
Ortsgemeinden		12 013	9 326	244	831	1 433	735	581	-	178
Dannstadt-Schauernheim	338 006 01	7 412	5 517	145	466	1 133	475	566	-	152
Hochdorf-Assenheim	338 014 01	2 532	2 125	47	203	141	134	-	-	16
VG Dudenhofen	338 000 02	16 740	7 735	627	862	7 184	1 227	5 001	-	333
Verbandsgemeinde		4 938	0	168	4	4 519	583	3 609	-	246
Ortsgemeinden		11 802	7 734	459	858	2 664	644	1 392	-	86
Dudenhofen	338 007 02	5 810	3 475	284	620	1 390	409	623	-	40
Harthausen	338 011 02	3 359	2 780	75	164	305	146	-	-	35
VG Heßheim	338 000 03	11 825	5 756	328	484	4 820	1 399	3 184	-	437
Verbandsgemeinde		3 553	3	137	27	3 297	834	2 282	-	90
Ortsgemeinden		8 272	5 754	191	457	1 523	566	902	-	347
Beindersheim	338 002 03	2 158	1 804	20	115	136	133	-	-	83
Heßheim	338 012 03	3 234	1 934	107	158	893	248	634	-	142
VG Maxdorf	338 000 04	15 983	8 796	235	1 261	5 566	1 661	3 652	-	124
Verbandsgemeinde		4 472	5	117	36	4 261	849	3 302	-	53
Ortsgemeinden		11 510	8 791	119	1 225	1 305	812	350	-	71
Birkenheide	338 003 04	2 632	1 924	29	130	546	159	340	-	3
Maxdorf	338 018 04	6 522	5 008	65	805	593	517	8	-	51
VG Waldsee	338 000 05	12 502	6 800	342	968	3 794	1 187	1 828	-	599
Verbandsgemeinde		2 699	6	100	65	2 317	644	1 521	-	210
Ortsgemeinden		9 803	6 793	242	903	1 476	543	307	-	389
Otterstadt	338 021 05	3 304	2 237	136	298	445	170	10	-	188
Waldsee	338 026 05	6 499	4 556	106	605	1 031	373	297	-	200

36 Ausgaben und Einnahmen der verbandsfreien Gemeinden sowie der Verbandsgemeinden
und ihrer Ortsgemeinden 2011 nach Arten und Verwaltungsbezirken

Gebietskörperschaft	Gem.- Schl.- Nr.	Einnahmen des Vermögenshaushalts							
		zusammen	Darlehens- rückflüsse	Beiträge und ähnliche Entgelte	Zuweisungen und Zuschüsse für Investitionen		Schulden- aufnahmen		sonstige Einnahmen des Vermögens- haushalts
					zusammen	darunter von Bund und Land	zusammen	darunter Kredit- markt- mittel ²⁾	
1 000 EUR									

noch: LK Rhein-Lahn-Kreis

VG Katzenelnbogen	141 000 05	2 655	3	159	341	336	1 904	1 872	248
Verbandsgemeinde		64	3	-	29	28	33	-	-
Ortsgemeinden		2 591	-	159	312	308	1 872	1 872	248
VG Loreley	141 000 09	9 322	1	1 682	4 435	4 286	2 704	2 548	501
Verbandsgemeinde		2 268	-	1 073	228	210	965	965	2
Ortsgemeinden		7 055	1	609	4 207	4 076	1 739	1 584	499
Braubach, St.	141 501 09	1 280	-	267	210	210	332	332	471
VG Nassau	141 000 06	4 712	5	796	3 706	3 702	60	-	146
Verbandsgemeinde		403	1	1	344	341	-	-	56
Ortsgemeinden		4 309	4	794	3 361	3 361	60	-	89
Nassau, St.	141 091 06	2 581	1	454	2 070	2 070	-	-	55
VG Nastätten	141 000 07	2 557	13	734	793	627	265	156	752
Verbandsgemeinde		320	-	-	120	120	110	-	90
Ortsgemeinden		2 237	13	734	673	507	156	156	662
Nastätten, St.	141 092 07	468	-	57	12	10	-	-	398
LK Rhein-Pfalz-Kreis	338 000 00	39 913	795	6 785	6 614	4 300	12 974	11 948	12 746
Altrip	338 001 00	354	-	90	191	14	-	-	72
Bobenheim-Roxheim	338 004 00	3 989	671	2 279	407	323	184	-	448
Böhl-Iggelheim	338 005 00	1 986	10	71	1 368	34	527	410	11
Lambsheim	338 016 00	2 719	7	196	315	300	1 700	1 700	501
Limburgerhof	338 017 00	2 817	-	867	268	236	40	-	1 642
Mutterstadt	338 019 00	5 026	10	356	587	433	32	-	4 041
Neuhofen	338 020 00	1 254	21	263	180	178	130	-	661
Römerberg	338 023 00	1 223	-	71	176	176	530	530	446
Schifferstadt, St.	338 025 00	9 964	21	169	1 197	1 095	6 782	6 660	1 794
VG Dannstadt-Schauernheim	338 000 01	3 887	30	651	318	280	1 913	1 825	976
Verbandsgemeinde		424	21	-	48	45	355	355	-
Ortsgemeinden		3 463	9	651	270	235	1 558	1 470	976
Dannstadt-Schauernheim	338 006 01	455	5	282	7	7	10	10	151
Hochdorf-Assenheim	338 014 01	1 785	3	146	38	37	1 268	1 268	329
VG Dudenhofen	338 000 02	1 809	10	175	705	484	105	-	814
Verbandsgemeinde		21	1	14	-	-	-	-	6
Ortsgemeinden		1 788	9	161	705	484	105	-	808
Dudenhofen	338 007 02	797	9	98	99	90	105	-	487
Harthausen	338 011 02	587	-	15	251	146	-	-	321
VG Heßheim	338 000 03	1 031	13	153	141	136	535	503	189
Verbandsgemeinde		538	-	-	117	112	415	383	6
Ortsgemeinden		493	13	153	24	24	120	120	183
Beindersheim	338 002 03	133	3	130	-	-	-	-	-
Heßheim	338 012 03	44	10	10	24	24	-	-	-
VG Maxdorf	338 000 04	1 990	1	565	467	386	390	320	567
Verbandsgemeinde		391	-	-	188	113	200	200	3
Ortsgemeinden		1 599	1	565	279	272	190	120	564
Birkenheide	338 003 04	466	0	246	149	149	70	-	2
Maxdorf	338 018 04	780	1	295	80	78	120	120	283
VG Waldsee	338 000 05	1 865	-	880	292	226	108	-	585
Verbandsgemeinde		-	-	-	-	-	-	-	-
Ortsgemeinden		1 865	-	880	292	226	108	-	585
Otterstadt	338 021 05	232	-	14	37	36	54	-	126
Waldsee	338 026 05	1 634	-	865	255	190	54	-	459

**36 Ausgaben und Einnahmen der verbandsfreien Gemeinden sowie der Verbandsgemeinden
und ihrer Ortsgemeinden 2011 nach Arten und Verwaltungsbezirken**

Gebietskörperschaft	Gem.- Schl.- Nr.	Brutto- aus- gaben ¹⁾	Bereinigte Bruttoausgaben		Nettoausgaben		Brutto- ein- nahmen ¹⁾	Bereinigte Bruttoeinnahmen		Nettoeinnahmen	
		1 000 EUR	EUR je Einw.		1 000 EUR	EUR je Einw.	1 000 EUR	EUR je Einw.		1 000 EUR	EUR je Einw.
noch: LK Rhein-Lahn-Kreis											
VG Katzenelnbogen	141 000 05	13 483	13 483	1 455,63	9 568	1 032,88	14 086	14 086	1 520,71	10 170	1 097,97
Verbandsgemeinde		3 652	3 652	394,27	1 141	123,20	3 398	3 398	366,87	888	95,81
Ortsgemeinden		9 831	9 831	1 061,36	8 426	909,68	10 688	10 688	1 153,84	9 283	1 002,16
VG Loreley	141 000 09	30 214	29 360	1 707,47	18 898	1 099,07	32 266	31 412	1 826,80	20 950	1 218,39
Verbandsgemeinde		7 440	6 927	402,83	3 292	191,44	7 450	6 937	403,43	3 302	192,04
Ortsgemeinden		22 774	22 433	1 304,64	15 607	907,62	24 816	24 475	1 423,37	17 648	1 026,35
Braubach, St.	141 501 09	4 443	4 443	1 456,15	4 022	1 318,26	5 322	5 322	1 744,47	4 902	1 606,58
VG Nassau	141 000 06	20 104	20 104	1 748,48	11 353	987,39	19 557	19 557	1 700,87	10 806	939,77
Verbandsgemeinde		5 571	5 571	484,52	1 509	131,22	4 865	4 865	423,07	802	69,77
Ortsgemeinden		14 533	14 533	1 263,96	9 844	856,17	14 692	14 692	1 277,79	10 003	870,01
Nassau, St.	141 091 06	5 575	5 575	1 203,81	3 168	684,13	6 348	6 348	1 370,74	3 941	851,06
VG Nastätten	141 000 07	23 538	23 538	1 439,48	18 221	1 114,28	22 828	22 828	1 396,04	17 510	1 070,84
Verbandsgemeinde		4 507	4 507	275,63	1 338	81,84	4 446	4 446	271,92	1 278	78,13
Ortsgemeinden		19 031	19 031	1 163,85	16 882	1 032,44	18 382	18 382	1 124,12	16 233	992,71
Nastätten, St.	141 092 07	4 685	4 685	1 125,49	4 045	971,73	4 929	4 929	1 183,98	4 289	1 030,21
LK Rhein-Pfalz-Kreis											
	338 000 00	207 425	202 815	1 379,25	165 846	1 127,84	212 776	208 166	1 415,64	171 197	1 164,24
Altrip	338 001 00	10 101	9 227	1 200,36	7 209	937,86	9 546	8 672	1 128,16	6 654	865,66
Bobenheim-Roxheim	338 004 00	14 518	13 632	1 388,34	10 979	1 118,16	17 660	16 775	1 708,38	14 122	1 438,20
Böhl-Iggelheim	338 005 00	12 415	11 716	1 150,16	9 145	897,77	13 157	12 458	1 223,04	9 887	970,65
Lambsheim	338 016 00	8 125	8 125	1 268,92	7 125	1 112,77	9 318	9 318	1 455,30	8 318	1 299,16
Limburgerhof	338 017 00	17 679	16 737	1 553,20	14 463	1 342,16	20 693	19 751	1 832,92	17 477	1 621,88
Mutterstadt	338 019 00	19 317	19 290	1 556,27	16 014	1 291,95	18 806	18 779	1 515,05	15 503	1 250,73
Neuhofen	338 020 00	8 732	8 732	1 254,55	6 858	985,32	9 038	9 038	1 298,50	7 164	1 029,26
Römerberg	338 023 00	9 172	9 172	977,46	7 540	803,52	9 607	9 607	1 023,79	7 975	849,85
Schifferstadt, St.	338 025 00	39 525	39 525	2 099,49	34 173	1 815,20	33 101	33 101	1 758,28	27 749	1 473,99
VG Dannstadt-Schauernheim	338 000 01	14 409	14 331	1 133,55	11 324	895,69	17 900	17 823	1 409,68	14 815	1 171,82
Verbandsgemeinde		2 451	2 373	187,72	1 031	81,52	2 424	2 347	185,62	1 004	79,42
Ortsgemeinden		11 958	11 958	945,83	10 294	814,18	15 476	15 476	1 224,05	13 811	1 092,40
Dannstadt-Schauernheim	338 006 01	6 430	6 430	951,90	5 361	793,71	7 867	7 867	1 164,67	6 799	1 006,47
Hochdorf-Assenheim	338 014 01	2 729	2 729	900,18	2 554	842,32	4 317	4 317	1 423,65	4 141	1 365,80
VG Dudenhofen	338 000 02	16 401	15 855	1 417,81	11 798	1 055,03	15 515	14 970	1 338,66	10 913	975,88
Verbandsgemeinde		2 184	2 177	194,71	992	88,69	1 925	1 919	171,60	733	65,59
Ortsgemeinden		14 217	13 678	1 223,11	10 807	966,34	13 590	13 051	1 167,06	10 180	910,29
Dudenhofen	338 007 02	5 904	5 604	976,67	4 353	758,58	6 607	6 307	1 099,19	5 056	881,10
Harthausen	338 011 02	5 151	5 014	1 659,81	4 609	1 525,74	3 946	3 810	1 261,20	3 405	1 127,13
VG Heßheim	338 000 03	10 407	10 407	1 097,39	7 862	829,03	10 638	10 638	1 121,78	8 093	853,42
Verbandsgemeinde		1 584	1 584	166,99	535	56,46	1 872	1 872	197,44	824	86,91
Ortsgemeinden		8 823	8 823	930,40	7 326	772,57	8 766	8 766	924,34	7 269	766,51
Beindersheim	338 002 03	2 919	2 919	957,83	2 787	914,30	2 291	2 291	751,66	2 158	708,13
Heßheim	338 012 03	3 049	3 049	1 009,67	2 143	709,45	3 278	3 278	1 085,50	2 372	785,28
VG Maxdorf	338 000 04	14 819	14 819	1 167,43	12 054	949,55	14 882	14 882	1 172,39	12 117	954,51
Verbandsgemeinde		2 244	2 244	176,80	992	78,17	1 773	1 773	139,68	521	41,05
Ortsgemeinden		12 575	12 575	990,63	11 061	871,38	13 109	13 109	1 032,71	11 595	913,46
Birkenheide	338 003 04	3 002	3 002	967,45	2 282	735,33	3 099	3 099	998,60	2 378	766,47
Maxdorf	338 018 04	6 773	6 773	962,64	6 169	876,76	7 301	7 301	1 037,73	6 697	951,84
VG Waldsee	338 000 05	11 806	11 246	1 306,45	9 302	1 080,60	12 913	12 354	1 435,14	10 410	1 209,29
Verbandsgemeinde		1 304	1 304	151,46	583	67,77	1 245	1 245	144,63	525	60,94
Ortsgemeinden		10 502	9 942	1 154,99	8 718	1 012,83	11 668	11 109	1 290,51	9 885	1 148,35
Otterstadt	338 021 05	3 494	3 261	993,64	2 992	911,54	3 536	3 302	1 006,24	3 033	924,14
Waldsee	338 026 05	7 008	6 681	1 254,42	5 727	1 075,25	8 133	7 806	1 465,68	6 852	1 286,51

**36 Ausgaben und Einnahmen der verbandsfreien Gemeinden sowie der Verbandsgemeinden
und ihrer Ortsgemeinden 2011 nach Arten und Verwaltungsbezirken**

Gebietskörperschaft	Gem.- Schl.- Nr.	Ausgaben des Verwaltungshaushalts						
		zusammen	Personal- ausgaben	sächliche Verwaltungs- ausgaben	Zins- ausgaben	laufende Übertragungen		sonstige Ausgaben des Verwaltungs- haushalts
						an öffentlichen Bereich	an andere Bereiche	
LK Südliche Weinstraße	337 000 00	143 422	37 818	29 188	3 331	66 511	6 481	94
VG Annweiler am Trifels	337 000 01	21 231	5 729	3 816	275	10 320	1 086	5
Verbandsgemeinde		6 424	3 617	1 371	171	1 007	258	0
Ortsgemeinden		14 807	2 113	2 445	104	9 313	828	5
Annweiler am Trifels, St.	337 501 01	7 685	1 115	1 399	53	4 756	360	2
VG Bad Bergzabern	337 000 02	29 442	7 317	6 034	1 028	13 406	1 650	6
Verbandsgemeinde		9 038	4 819	2 110	365	1 345	399	-
Ortsgemeinden		20 404	2 498	3 924	663	12 062	1 251	6
Bad Bergzabern, St.	337 005 02	7 924	951	1 584	537	4 069	781	2
VG Edenkoben	337 000 03	25 934	6 825	6 271	513	11 541	777	7
Verbandsgemeinde		7 359	3 827	2 123	232	842	334	-
Ortsgemeinden		18 576	2 998	4 148	281	10 699	442	7
Edenkoben, St.	337 020 03	6 924	1 162	1 450	210	3 961	139	2
VG Herxheim	337 000 04	21 868	5 740	4 148	665	10 390	873	51
Verbandsgemeinde		5 175	3 128	1 161	163	437	285	-
Ortsgemeinden		16 692	2 612	2 987	502	9 953	588	51
Herxheim bei Landau/Pfalz	337 038 04	12 588	2 135	1 793	430	7 892	304	34
VG Landau-Land	337 000 05	16 728	5 497	3 460	147	7 256	358	10
Verbandsgemeinde		5 087	2 751	1 455	101	627	153	-
Ortsgemeinden		11 641	2 746	2 005	47	6 628	205	10
Billigheim-Ingenheim	337 007 05	3 154	765	406	24	1 892	66	1
VG Maikammer	337 000 06	11 188	2 549	2 899	282	4 664	789	4
Verbandsgemeinde		3 595	1 926	1 137	100	334	98	-
Ortsgemeinden		7 593	623	1 763	182	4 331	691	4
Maikammer	337 052 06	4 032	528	994	98	2 132	278	1
VG Offenbach an der Queich	337 000 07	17 032	4 160	2 560	421	8 932	948	11
Verbandsgemeinde		4 828	2 791	1 151	267	468	150	-
Ortsgemeinden		12 204	1 368	1 409	154	8 464	798	11
Offenbach an der Queich	337 061 07	5 826	476	660	118	4 013	549	9
LK Südwestpfalz	340 000 00	125 975	37 241	23 427	3 564	56 578	4 939	227
VG Dahrer Felsenland	340 000 01	23 243	6 338	4 902	1 511	9 848	622	23
Verbandsgemeinde		7 597	3 951	1 616	1 174	743	114	-
Ortsgemeinden		15 646	2 387	3 286	337	9 105	508	23
Dahn, St.	340 004 01	5 531	477	933	51	3 859	193	18
VG Hauenstein	340 000 02	11 579	2 725	2 648	346	5 442	414	4
Verbandsgemeinde		3 525	1 866	801	195	601	64	-
Ortsgemeinden		8 053	860	1 847	151	4 841	350	4
Hauenstein	340 014 02	3 569	223	723	63	2 288	270	3
VG Pirmasens-Land	340 000 03	15 538	4 661	2 652	459	7 240	519	7
Verbandsgemeinde		4 952	2 540	1 094	223	1 024	72	0
Ortsgemeinden		10 586	2 121	1 558	236	6 216	446	7
Lemberg	340 028 03	2 859	283	296	139	2 017	123	1
VG Rodalben	340 000 04	16 523	4 610	2 506	421	7 653	1 311	21
Verbandsgemeinde		4 742	2 772	896	114	776	184	-
Ortsgemeinden		11 781	1 838	1 610	307	6 877	1 127	21
Rodalben, St.	340 038 04	5 405	649	829	109	3 283	533	2
VG Thaleischweiler-Fröschen	340 000 05	13 097	4 120	1 901	344	5 657	950	125
Verbandsgemeinde		3 759	2 091	725	202	439	239	64
Ortsgemeinden		9 338	2 029	1 176	142	5 218	712	61

**36 Ausgaben und Einnahmen der verbandsfreien Gemeinden sowie der Verbandsgemeinden
und ihrer Ortsgemeinden 2011 nach Arten und Verwaltungsbezirken**

Gebietskörperschaft	Gem.- Schl.- Nr.	Ausgaben des Vermögenshaushalts					
		zusammen	Sachinvestitionen		Investitionszuweisungen, Darlehen, Tilgungen		sonstige Ausgaben des Vermögens- haushalts
			zusammen	darunter Baumaß- nahmen	an öffentlichen Bereich	an andere Bereiche	
1 000 EUR							
LK Südliche Weinstraße	337 000 00	38 579	30 013	24 234	28	6 248	2 290
VG Annweiler am Trifels	337 000 01	8 801	8 398	7 903	-	345	57
Verbandsgemeinde		1 520	1 342	1 234	-	177	-
Ortsgemeinden		7 281	7 056	6 669	-	168	57
Annweiler am Trifels, St.	337 501 01	6 475	6 396	6 316	-	30	49
VG Bad Bergzabern	337 000 02	8 606	5 913	5 395	28	2 190	474
Verbandsgemeinde		1 325	764	603	5	557	-
Ortsgemeinden		7 280	5 149	4 792	23	1 634	474
Bad Bergzabern, St.	337 005 02	4 325	2 627	2 521	8	1 236	453
VG Edenkoben	337 000 03	5 732	3 341	2 663	-	1 708	683
Verbandsgemeinde		1 545	971	653	-	559	15
Ortsgemeinden		4 187	2 370	2 010	-	1 149	668
Edenkoben, St.	337 020 03	2 196	792	598	-	970	435
VG Herxheim	337 000 04	4 462	3 092	2 252	0	710	660
Verbandsgemeinde		586	343	10	-	244	-
Ortsgemeinden		3 875	2 749	2 242	0	466	660
Herxheim bei Landau/Pfalz	337 038 04	2 030	1 588	1 529	-	422	19
VG Landau-Land	337 000 05	2 914	2 278	2 189	-	277	359
Verbandsgemeinde		583	435	387	-	148	-
Ortsgemeinden		2 331	1 843	1 802	-	129	359
Billigheim-Ingenheim	337 007 05	391	229	217	-	82	80
VG Maikammer	337 000 06	4 921	4 405	1 830	-	515	-
Verbandsgemeinde		795	626	460	-	169	-
Ortsgemeinden		4 125	3 779	1 370	-	346	-
Maikammer	337 052 06	3 661	3 536	1 147	-	125	-
VG Offenbach an der Queich	337 000 07	3 145	2 586	2 003	-	502	57
Verbandsgemeinde		1 130	851	710	-	278	-
Ortsgemeinden		2 015	1 735	1 293	-	224	57
Offenbach an der Queich	337 061 07	639	467	90	-	121	52
LK Südwestpfalz	340 000 00	25 862	20 854	18 474	151	3 082	1 776
VG Dahrer Felsenland	340 000 01	6 483	5 173	4 615	-	302	1 008
Verbandsgemeinde		408	242	90	-	138	28
Ortsgemeinden		6 075	4 931	4 525	-	164	980
Dahn, St.	340 004 01	1 443	1 336	1 313	-	19	88
VG Hauenstein	340 000 02	4 089	3 769	3 651	16	304	0
Verbandsgemeinde		864	708	669	16	140	-
Ortsgemeinden		3 225	3 061	2 983	-	164	0
Hauenstein	340 014 02	2 082	2 043	2 024	-	39	-
VG Pirmasens-Land	340 000 03	1 842	1 354	1 229	-	345	143
Verbandsgemeinde		582	348	274	-	107	126
Ortsgemeinden		1 260	1 006	955	-	238	16
Lemberg	340 028 03	586	467	430	-	114	5
VG Rodalben	340 000 04	3 064	2 670	2 187	-	381	13
Verbandsgemeinde		528	480	327	-	38	10
Ortsgemeinden		2 537	2 191	1 860	-	343	3
Rodalben, St.	340 038 04	1 114	985	838	-	129	-
VG Thaleischweiler-Fröschen	340 000 05	2 525	1 990	1 745	-	484	51
Verbandsgemeinde		753	442	318	-	310	-
Ortsgemeinden		1 772	1 547	1 427	-	173	51

36 Ausgaben und Einnahmen der verbandsfreien Gemeinden sowie der Verbandsgemeinden
und ihrer Ortsgemeinden 2011 nach Arten und Verwaltungsbezirken

Gebietskörperschaft	Gem.- Schl.- Nr.	Einnahmen des Verwaltungshaushalts								
		zusammen	Steuern und steuer- ähnliche Ein- nahmen	Gebühren, zweck- gebundene Abgaben	Ein- nahmen aus wirtschaft- licher Tätigkeit	laufende Übertragungen			aufgaben- bezogene Leistungs- beteili- gungen	sonstige Ein- nahmen des Ver- waltungs- haushalts
						zu- sammen	darunter von			
							Bund und Land	Gemein- den / GV und Zweck- verbänden		
1 000 EUR										
LK Südliche Weinstraße	337 000 00	149 375	71 252	5 479	12 689	57 900	16 381	37 919	-	2 037
VG Annweiler am Trifels	337 000 01	21 019	9 631	664	1 238	9 244	3 027	5 481	-	242
Verbandsgemeinde		7 146	19	340	19	6 650	1 278	5 004	-	117
Ortsgemeinden		13 873	9 612	324	1 219	2 594	1 749	477	-	124
Annweiler am Trifels, St.	337 501 01	6 757	4 981	224	660	791	570	13	-	101
VG Bad Bergzabern	337 000 02	30 712	13 722	1 426	2 633	12 538	4 480	7 265	-	392
Verbandsgemeinde		10 208	126	508	45	9 272	2 285	6 526	-	256
Ortsgemeinden		20 504	13 595	918	2 588	3 266	2 196	739	-	136
Bad Bergzabern, St.	337 005 02	6 957	4 665	460	828	950	778	40	-	54
VG Edenkoben	337 000 03	28 927	13 952	862	3 592	9 888	2 847	6 619	-	633
Verbandsgemeinde		7 909	59	347	137	6 970	1 541	5 109	-	397
Ortsgemeinden		21 018	13 893	515	3 455	2 918	1 306	1 510	-	236
Edenkoben, St.	337 020 03	8 390	5 999	168	1 040	1 130	545	558	-	53
VG Herxheim	337 000 04	21 039	10 470	626	1 712	7 956	1 650	5 855	-	269
Verbandsgemeinde		5 579	8	289	148	5 039	690	4 144	-	91
Ortsgemeinden		15 461	10 462	338	1 564	2 917	960	1 711	-	178
Herxheim bei Landau/Pfalz	337 038 04	11 681	7 649	270	1 261	2 340	741	1 553	-	160
VG Landau-Land	337 000 05	17 787	8 254	617	1 638	7 176	2 019	4 821	-	103
Verbandsgemeinde		5 055	4	205	161	4 617	1 215	3 225	-	68
Ortsgemeinden		12 732	8 250	412	1 477	2 559	805	1 596	-	35
Billigheim-Ingenheim	337 007 05	3 683	2 642	128	232	671	230	428	-	10
VG Maikammer	337 000 06	12 332	5 849	874	1 136	4 363	1 073	3 003	-	110
Verbandsgemeinde		3 838	3	299	79	3 404	665	2 531	-	53
Ortsgemeinden		8 494	5 846	575	1 057	959	408	471	-	57
Maikammer	337 052 06	4 537	2 943	213	557	786	263	468	-	37
VG Offenbach an der Queich	337 000 07	17 558	9 374	409	740	6 735	1 285	4 876	-	287
Verbandsgemeinde		5 586	30	282	19	5 156	580	4 378	-	85
Ortsgemeinden		11 972	9 344	128	720	1 579	706	497	-	202
Offenbach an der Queich	337 061 07	5 835	4 602	51	311	758	430	11	-	114
LK Südwestpfalz	340 000 00	128 311	55 847	4 267	7 801	58 502	19 446	33 922	-	1 894
VG Dahrer Felsenland	340 000 01	22 557	9 316	1 034	2 043	9 731	3 106	4 978	-	433
Verbandsgemeinde		7 457	7	286	39	6 881	1 301	4 260	-	243
Ortsgemeinden		15 099	9 309	747	2 004	2 849	1 805	718	-	190
Dahn, St.	340 004 01	5 630	4 436	110	463	584	496	66	-	37
VG Hauenstein	340 000 02	12 307	6 400	332	1 140	4 273	1 474	2 553	-	162
Verbandsgemeinde		3 430	4	135	33	3 147	784	2 249	-	111
Ortsgemeinden		8 877	6 396	197	1 106	1 126	690	304	-	51
Hauenstein	340 014 02	4 053	3 193	95	364	385	237	100	-	17
VG Pirmasens-Land	340 000 03	14 903	6 332	454	583	7 357	2 695	4 400	-	177
Verbandsgemeinde		4 940	3	159	33	4 622	1 271	3 160	-	123
Ortsgemeinden		9 963	6 329	295	550	2 735	1 424	1 240	-	54
Lemberg	340 028 03	2 589	1 942	44	137	440	428	0	-	25
VG Rodalben	340 000 04	16 848	8 351	426	776	7 037	2 498	3 580	-	258
Verbandsgemeinde		4 870	9	197	41	4 451	1 364	2 863	-	172
Ortsgemeinden		11 978	8 342	229	735	2 586	1 134	717	-	85
Rodalben, St.	340 038 04	5 776	4 003	116	365	1 220	650	263	-	72
VG Thaleischweiler-Fröschen	340 000 05	13 525	5 774	357	646	6 600	2 037	3 890	-	149
Verbandsgemeinde		3 958	6	140	67	3 672	878	2 485	-	74
Ortsgemeinden		9 566	5 768	217	579	2 927	1 159	1 404	-	75

36 Ausgaben und Einnahmen der verbandsfreien Gemeinden sowie der Verbandsgemeinden
und ihrer Ortsgemeinden 2011 nach Arten und Verwaltungsbezirken

Gebietskörperschaft	Gem.- Schl.- Nr.	Einnahmen des Vermögenshaushalts							
		zusammen	Darlehens- rückflüsse	Beiträge und ähnliche Entgelte	Zuweisungen und Zuschüsse für Investitionen		Schulden- aufnahmen		sonstige Einnahmen des Vermögens- haushalts
					zusammen	darunter von Bund und Land	zusammen	darunter Kredit- markt- mittel ²⁾	
1 000 EUR									
LK Südliche Weinstraße	337 000 00	34 428	94	2 585	14 307	13 115	8 728	6 079	8 715
VG Annweiler am Trifels	337 000 01	9 197	1	482	5 093	5 002	3 619	2 395	3
Verbandsgemeinde		2 358	-	-	298	241	2 060	2 000	-
Ortsgemeinden		6 839	1	482	4 796	4 761	1 559	395	3
Annweiler am Trifels, St.	337 501 01	6 171	-	337	4 669	4 664	1 164	-	1
VG Bad Bergzabern	337 000 02	6 148	51	302	3 227	3 046	2 016	2 000	551
Verbandsgemeinde		192	51	-	136	126	-	-	5
Ortsgemeinden		5 955	0	302	3 091	2 921	2 016	2 000	546
Bad Bergzabern, St.	337 005 02	3 979	-	50	1 844	1 793	2 016	2 000	69
VG Edenkoben	337 000 03	7 262	4	654	2 258	1 982	2 144	1 400	2 202
Verbandsgemeinde		927	-	3	334	320	590	-	-
Ortsgemeinden		6 335	4	652	1 924	1 661	1 554	1 400	2 202
Edenkoben, St.	337 020 03	4 136	4	60	1 405	1 203	1 400	1 400	1 266
VG Herxheim	337 000 04	3 888	35	789	1 174	1 075	184	-	1 706
Verbandsgemeinde		181	1	-	49	49	117	-	13
Ortsgemeinden		3 707	35	789	1 124	1 026	66	-	1 693
Herxheim bei Landau/Pfalz	337 038 04	1 424	35	132	935	914	66	-	257
VG Landau-Land	337 000 05	1 665	-	217	673	497	508	257	268
Verbandsgemeinde		165	-	-	123	123	41	-	0
Ortsgemeinden		1 500	-	217	549	374	467	257	267
Billigheim-Ingenheim	337 007 05	428	-	10	34	33	150	150	234
VG Maikammer	337 000 06	4 430	3	83	913	568	73	-	3 358
Verbandsgemeinde		314	-	-	241	185	73	-	-
Ortsgemeinden		4 116	3	83	672	383	-	-	3 358
Maikammer	337 052 06	3 768	3	69	466	204	-	-	3 231
VG Offenbach an der Queich	337 000 07	1 838	-	57	969	945	185	27	628
Verbandsgemeinde		61	-	-	58	40	-	-	3
Ortsgemeinden		1 777	-	57	911	905	185	27	625
Offenbach an der Queich	337 061 07	786	-	43	92	92	27	27	624
LK Südwestpfalz	340 000 00	23 031	99	5 632	8 624	5 031	5 945	5 121	2 732
VG Dahrer Felsenland	340 000 01	5 642	1	1 433	3 191	622	702	568	315
Verbandsgemeinde		196	-	-	192	192	-	-	3
Ortsgemeinden		5 446	1	1 433	2 998	430	702	568	311
Dahn, St.	340 004 01	890	1	321	328	-	98	89	143
VG Hauenstein	340 000 02	3 881	1	957	1 155	1 094	1 580	1 580	187
Verbandsgemeinde		714	-	-	63	63	651	651	0
Ortsgemeinden		3 167	1	957	1 092	1 031	929	929	187
Hauenstein	340 014 02	1 798	1	469	649	607	607	607	73
VG Pirmasens-Land	340 000 03	1 941	-	1 042	549	520	17	-	333
Verbandsgemeinde		242	-	12	230	229	-	-	0
Ortsgemeinden		1 698	-	1 030	319	291	17	-	333
Lemberg	340 028 03	417	-	289	115	93	7	-	6
VG Rodalben	340 000 04	2 313	-	303	749	632	928	790	333
Verbandsgemeinde		331	-	-	192	186	138	-	1
Ortsgemeinden		1 982	-	303	557	447	790	790	332
Rodalben, St.	340 038 04	1 107	-	36	215	176	580	580	276
VG Thaleischweiler-Fröschen	340 000 05	2 232	-	616	867	673	393	242	356
Verbandsgemeinde		305	-	6	155	155	144	-	-
Ortsgemeinden		1 927	-	610	712	518	249	242	356

36 Ausgaben und Einnahmen der verbandsfreien Gemeinden sowie der Verbandsgemeinden
und ihrer Ortsgemeinden 2011 nach Arten und Verwaltungsbezirken

Gebietskörperschaft	Gem.- Schl.- Nr.	Brutto- aus- gaben ¹⁾	Bereinigte Bruttoausgaben		Nettoausgaben		Brutto- ein- nahmen ¹⁾	Bereinigte Bruttoeinnahmen		Nettoeinnahmen	
		1 000 EUR	EUR je Einw.		1 000 EUR	EUR je Einw.	1 000 EUR		EUR je Einw.	1 000 EUR	EUR je Einw.
LK Südliche Weinstraße	337 000 00	154 377	153 870	1 421,86	110 247	1 018,76	156 179	155 672	1 438,51	112 050	1 035,41
VG Annweiler am Trifels	337 000 01	25 344	25 344	1 514,08	15 127	903,69	25 529	25 529	1 525,14	15 312	914,75
Verbandsgemeinde		3 256	3 256	194,53	1 251	74,71	4 817	4 817	287,76	2 811	167,94
Ortsgemeinden		22 088	22 088	1 319,55	13 876	828,98	20 713	20 713	1 237,39	12 501	746,82
Annweiler am Trifels, St.	337 501 01	14 159	14 159	2 013,87	7 749	1 102,12	12 928	12 928	1 838,72	6 518	926,97
VG Bad Bergzabern	337 000 02	33 348	33 348	1 424,08	22 894	977,67	32 160	32 160	1 373,34	21 706	926,93
Verbandsgemeinde		5 664	5 664	241,86	1 274	54,39	5 700	5 700	243,41	1 310	55,94
Ortsgemeinden		27 684	27 684	1 182,22	21 620	923,28	26 460	26 460	1 129,93	20 396	870,99
Bad Bergzabern, St.	337 005 02	12 249	12 249	1 651,92	9 587	1 292,95	10 936	10 936	1 474,86	8 274	1 115,89
VG Edenkoben	337 000 03	26 735	26 735	1 361,26	19 290	982,17	31 258	31 258	1 591,57	23 813	1 212,48
Verbandsgemeinde		3 972	3 972	202,26	1 258	64,04	3 905	3 905	198,82	1 190	60,60
Ortsgemeinden		22 763	22 763	1 159,00	18 032	918,13	27 354	27 354	1 392,75	22 623	1 151,88
Edenkoben, St.	337 020 03	9 121	9 121	1 387,41	6 808	1 035,58	12 526	12 526	1 905,36	10 213	1 553,53
VG Herxheim	337 000 04	22 459	22 206	1 534,84	17 152	1 185,49	21 057	20 804	1 437,91	15 749	1 088,56
Verbandsgemeinde		1 891	1 847	127,69	673	46,49	1 889	1 845	127,53	670	46,33
Ortsgemeinden		20 568	20 359	1 407,15	16 479	1 139,00	19 168	18 959	1 310,38	15 079	1 042,23
Herxheim bei Landau/Pfalz	337 038 04	14 618	14 601	1 420,34	11 289	1 098,12	13 105	13 089	1 273,22	9 776	951,00
VG Landau-Land	337 000 05	16 562	16 562	1 199,96	11 899	862,14	16 372	16 372	1 186,21	11 710	848,39
Verbandsgemeinde		2 590	2 590	187,65	1 066	77,24	2 140	2 140	155,04	616	44,63
Ortsgemeinden		13 972	13 972	1 012,31	10 833	784,91	14 232	14 232	1 031,17	11 094	803,76
Billigheim-Ingenheim	337 007 05	3 545	3 545	912,54	2 855	734,88	4 111	4 111	1 058,11	3 421	880,45
VG Maikammer	337 000 06	13 962	13 962	1 727,54	11 333	1 402,30	14 616	14 616	1 808,45	11 987	1 483,21
Verbandsgemeinde		2 244	2 244	277,63	932	115,33	2 006	2 006	248,19	694	85,89
Ortsgemeinden		11 718	11 718	1 449,91	10 401	1 286,96	12 610	12 610	1 560,27	11 293	1 397,32
Maikammer	337 052 06	7 693	7 693	1 818,62	6 702	1 584,40	8 305	8 305	1 963,38	7 314	1 729,17
VG Offenbach an der Queich	337 000 07	15 967	15 713	1 301,91	12 552	1 040,06	15 187	14 933	1 237,27	11 772	975,42
Verbandsgemeinde		1 748	1 734	143,67	873	72,37	1 438	1 423	117,91	563	46,61
Ortsgemeinden		14 219	13 979	1 158,24	11 679	967,69	13 750	13 510	1 119,36	11 210	928,81
Offenbach an der Queich	337 061 07	6 465	6 225	1 023,38	5 676	933,05	6 621	6 381	1 049,01	5 832	958,68
LK Südwestpfalz	340 000 00	129 561	128 324	1 303,87	89 992	914,39	129 067	127 830	1 298,84	89 497	909,36
VG Dahrer Felsenland	340 000 01	25 522	25 522	1 728,09	20 185	1 366,70	23 994	23 994	1 624,63	18 657	1 263,25
Verbandsgemeinde		3 801	3 801	257,35	1 801	121,96	3 449	3 449	233,50	1 448	98,12
Ortsgemeinden		21 721	21 721	1 470,74	18 384	1 244,74	20 546	20 546	1 391,13	17 209	1 165,13
Dahn, St.	340 004 01	6 974	6 974	1 553,62	6 367	1 418,45	6 520	6 520	1 452,54	5 914	1 317,37
VG Hauenstein	340 000 02	13 758	13 758	1 550,86	10 450	1 177,99	14 277	14 277	1 609,45	10 970	1 236,58
Verbandsgemeinde		2 480	2 480	279,54	1 218	137,26	2 234	2 234	251,81	972	109,53
Ortsgemeinden		11 278	11 278	1 271,32	9 232	1 040,73	12 044	12 044	1 357,65	9 998	1 127,06
Hauenstein	340 014 02	5 651	5 651	1 400,19	4 707	1 166,18	5 852	5 852	1 449,87	4 907	1 215,86
VG Pirmasens-Land	340 000 03	14 590	14 590	1 157,66	9 666	766,95	14 053	14 053	1 115,06	9 129	724,35
Verbandsgemeinde		2 744	2 744	217,70	793	62,90	2 392	2 392	189,81	441	35,01
Ortsgemeinden		11 846	11 846	939,95	8 873	704,05	11 661	11 661	925,25	8 688	689,34
Lemberg	340 028 03	3 445	3 445	872,72	2 916	738,89	3 005	3 005	761,41	2 477	627,58
VG Rodalben	340 000 04	16 762	15 978	1 086,97	11 768	800,54	16 336	15 553	1 058,00	11 342	771,56
Verbandsgemeinde		2 444	2 365	160,87	560	38,09	2 376	2 296	156,19	491	33,42
Ortsgemeinden		14 318	13 614	926,10	11 208	762,45	13 960	13 257	901,80	10 851	738,14
Rodalben, St.	340 038 04	6 518	6 233	868,18	5 106	711,25	6 883	6 598	919,02	5 471	762,09
VG Thaleischweiler-Fröschen	340 000 05	13 177	12 724	1 159,45	8 325	758,57	13 312	12 859	1 171,77	8 460	770,90
Verbandsgemeinde		2 068	1 894	172,60	648	59,06	1 819	1 645	149,93	399	36,39
Ortsgemeinden		11 110	10 830	986,85	7 676	699,51	11 494	11 214	1 021,85	8 060	734,51

**36 Ausgaben und Einnahmen der verbandsfreien Gemeinden sowie der Verbandsgemeinden
und ihrer Ortsgemeinden 2011 nach Arten und Verwaltungsbezirken**

Gebietskörperschaft	Gem.- Schl.- Nr.	Ausgaben des Verwaltungshaushalts						
		zusammen	Personal- ausgaben	sächliche Verwaltungs- ausgaben	Zins- ausgaben	laufende Übertragungen		sonstige Ausgaben des Verwaltungs- haushalts
						an öffentlichen Bereich	an andere Bereiche	

noch: LK Südwestpfalz

Thaleischweiler-Fröschen	340 051 05	2 544	179	328	15	1 738	264	20
VG Waldfischbach-Burgalben	340 000 06	17 593	5 222	3 995	201	7 645	522	8
Verbandsgemeinde		4 419	2 582	1 188	101	507	40	-
Ortsgemeinden		13 174	2 640	2 807	99	7 138	482	8
Waldfischbach-Burgalben	340 054 06	4 552	844	787	62	2 639	218	2
VG Wallhalben	340 000 07	9 297	3 536	1 782	43	3 871	59	6
Verbandsgemeinde		2 847	1 723	625	26	448	25	-
Ortsgemeinden		6 450	1 812	1 157	18	3 423	34	6
VG Zweibrücken-Land	340 000 08	19 105	6 028	3 042	239	9 222	542	32
Verbandsgemeinde		5 749	3 094	1 361	95	1 052	147	-
Ortsgemeinden		13 356	2 934	1 681	144	8 171	395	32
Contwig	340 206 08	3 398	374	414	53	2 479	76	2
LK Trier-Saarburg	235 000 00	185 015	48 599	37 519	7 842	80 706	10 019	329
VG Hermeskeil	235 000 01	21 278	4 273	4 975	885	8 927	2 207	11
Verbandsgemeinde		6 890	2 838	2 023	474	712	843	-
Ortsgemeinden		14 388	1 434	2 952	411	8 215	1 364	11
Hermeskeil, St.	235 045 01	6 168	670	942	146	3 621	783	6
VG Kell am See	235 000 02	12 809	3 208	2 772	411	5 730	655	32
Verbandsgemeinde		3 783	1 839	888	230	432	393	-
Ortsgemeinden		9 026	1 369	1 884	181	5 298	262	32
VG Konz	235 000 03	41 003	10 038	8 217	2 210	17 509	2 825	205
Verbandsgemeinde		12 302	5 933	2 282	969	1 551	1 567	-
Ortsgemeinden		28 701	4 105	5 935	1 241	15 957	1 258	205
Konz, St.	235 068 03	15 547	2 185	2 626	799	8 918	818	201
VG Ruwer	235 000 04	22 781	7 877	3 537	689	9 935	744	0
Verbandsgemeinde		7 633	4 310	1 648	359	956	359	-
Ortsgemeinden		15 148	3 567	1 889	330	8 979	384	0
VG Saarburg	235 000 05	29 662	8 262	5 842	1 784	12 185	1 572	18
Verbandsgemeinde		9 694	4 978	1 711	773	1 310	922	-
Ortsgemeinden		19 968	3 284	4 131	1 011	10 874	650	18
Saarburg, St.	235 118 05	5 905	628	1 001	577	3 523	174	3
VG Schweich an der Röm. Weinstr.	235 000 06	31 308	7 555	7 391	1 231	13 789	1 303	39
Verbandsgemeinde		9 012	4 447	2 229	373	1 286	669	7
Ortsgemeinden		22 296	3 108	5 162	857	12 503	634	32
Schweich, St.	235 125 06	5 170	927	703	195	3 165	176	4
VG Trier-Land	235 000 07	26 173	7 388	4 785	633	12 631	713	23
Verbandsgemeinde		7 486	3 473	2 141	313	993	560	7
Ortsgemeinden		18 688	3 915	2 645	320	11 638	153	17
Trierweiler	235 137 07	4 703	1 434	458	37	2 740	33	1
LK Vulkaneifel	233 000 00	106 911	25 734	24 119	3 843	45 221	7 911	84
VG Daun	233 000 01	39 713	9 502	10 149	1 503	16 276	2 238	45
Verbandsgemeinde		12 701	5 748	3 663	708	1 746	837	-
Ortsgemeinden		27 011	3 755	6 486	795	14 529	1 401	45
Daun, St.	233 501 01	11 634	1 500	2 619	478	5 661	1 355	21

**36 Ausgaben und Einnahmen der verbandsfreien Gemeinden sowie der Verbandsgemeinden
und ihrer Ortsgemeinden 2011 nach Arten und Verwaltungsbezirken**

Gebietskörperschaft	Gem.- Schl.- Nr.	Ausgaben des Vermögenshaushalts					
		zusammen	Sachinvestitionen		Investitionszuweisungen, Darlehen, Tilgungen		sonstige Ausgaben des Vermögens- haushalts
			zusammen	darunter Baumaß- nahmen	an öffentlichen Bereich	an andere Bereiche	
1 000 EUR							

noch: LK Südwestpfalz

Thaleischweiler-Fröschen	340 051 05	164	154	129	-	9	-
VG Waldfischbach-Burgalben	340 000 06	2 537	1 989	1 479	20	518	10
Verbandsgemeinde		540	477	107	-	58	6
Ortsgemeinden		1 997	1 512	1 372	20	460	5
Waldfischbach-Burgalben	340 054 06	365	241	169	-	124	-
VG Wallhalben	340 000 07	2 138	1 723	1 600	115	227	74
Verbandsgemeinde		450	368	329	43	39	-
Ortsgemeinden		1 688	1 354	1 271	72	188	74
VG Zweibrücken-Land	340 000 08	3 183	2 187	1 968	-	521	475
Verbandsgemeinde		441	269	199	-	157	16
Ortsgemeinden		2 742	1 918	1 769	-	365	459
Contwig	340 206 08	550	300	276	-	94	157
LK Trier-Saarburg	235 000 00	66 457	43 668	39 583	1 571	18 468	2 751
VG Hermeskeil	235 000 01	4 661	3 296	3 214	37	1 060	268
Verbandsgemeinde		1 056	477	460	29	547	3
Ortsgemeinden		3 606	2 819	2 755	8	513	265
Hermeskeil, St.	235 045 01	1 326	975	946	-	175	176
VG Kell am See	235 000 02	3 615	2 952	2 520	4	659	-
Verbandsgemeinde		1 484	1 234	844	4	246	-
Ortsgemeinden		2 131	1 718	1 677	-	413	-
VG Konz	235 000 03	13 227	8 423	7 634	870	3 934	-
Verbandsgemeinde		3 118	1 409	1 142	869	839	-
Ortsgemeinden		10 110	7 014	6 492	1	3 095	-
Konz, St.	235 068 03	7 477	4 944	4 628	-	2 533	-
VG Ruwer	235 000 04	8 151	6 597	6 275	-	887	668
Verbandsgemeinde		2 844	2 469	2 393	-	356	19
Ortsgemeinden		5 307	4 128	3 881	-	530	649
VG Saarburg	235 000 05	14 760	10 100	9 191	20	3 918	722
Verbandsgemeinde		3 077	1 352	938	20	1 700	5
Ortsgemeinden		11 683	8 748	8 254	0	2 218	717
Saarburg, St.	235 118 05	5 634	4 933	4 747	-	551	149
VG Schweich an der Röm. Weinstr.	235 000 06	16 816	9 310	8 600	-	6 620	886
Verbandsgemeinde		2 445	852	689	-	1 528	64
Ortsgemeinden		14 371	8 458	7 911	-	5 091	821
Schweich, St.	235 125 06	3 233	1 895	1 539	-	1 089	249
VG Trier-Land	235 000 07	5 226	2 989	2 149	639	1 390	207
Verbandsgemeinde		1 870	531	60	334	1 006	-
Ortsgemeinden		3 356	2 459	2 088	305	385	207
Trierweiler	235 137 07	168	114	94	-	54	0
LK Vulkaneifel	233 000 00	26 342	20 406	17 396	84	5 309	542
VG Daun	233 000 01	9 967	8 297	7 007	52	1 463	156
Verbandsgemeinde		4 054	3 341	2 668	23	652	38
Ortsgemeinden		5 913	4 955	4 339	29	811	118
Daun, St.	233 501 01	2 216	1 694	1 619	1	506	16

36 Ausgaben und Einnahmen der verbandsfreien Gemeinden sowie der Verbandsgemeinden und ihrer Ortsgemeinden 2011 nach Arten und Verwaltungsbezirken

Gebietskörperschaft	Gem.- Schl.- Nr.	Einnahmen des Verwaltungshaushalts								
		zusammen	Steuern und steuer- ähnliche Ein- nahmen	Gebühren, zweck- gebundene Abgaben	Ein- nahmen aus wirtschaft- licher Tätigkeit	laufende Übertragungen		aufgaben- bezogene Leistungs- beteili- gungen	sonstige Ein- nahmen des Ver- waltungs- haushalts	
						zu- sammen	darunter von			
							Bund und Land			Gemein- den / GV und Zweck- verbänden
1 000 EUR										

noch: LK Südwestpfalz

Thaleischweiler-Fröschen	340 051 05	3 035	2 160	31	192	617	463	41	-	36
VG Waldfischbach-Burgalben	340 000 06	18 462	9 125	649	1 272	6 927	2 041	4 123	-	491
Verbandsgemeinde		4 936	7	293	57	4 407	928	2 982	-	173
Ortsgemeinden		13 526	9 118	356	1 215	2 520	1 113	1 140	-	318
Waldfischbach-Burgalben	340 054 06	4 821	3 671	141	228	697	338	287	-	85
VG Wallhalben	340 000 07	9 726	3 365	367	462	5 389	2 117	2 995	-	143
Verbandsgemeinde		3 085	-	81	14	2 915	851	1 818	-	74
Ortsgemeinden		6 641	3 365	286	447	2 473	1 266	1 177	-	69
VG Zweibrücken-Land	340 000 08	19 983	7 183	649	880	11 189	3 479	7 404	-	82
Verbandsgemeinde		5 800	2	319	22	5 414	1 534	3 672	-	43
Ortsgemeinden		14 183	7 181	330	858	5 775	1 945	3 732	-	39
Contwig	340 206 08	3 629	2 058	56	193	1 317	389	912	-	4
LK Trier-Saarburg	235 000 00	187 541	72 897	8 585	16 175	86 830	31 504	49 831	-	3 004
VG Hermeskeil	235 000 01	22 095	7 869	489	4 009	9 553	3 323	4 849	-	163
Verbandsgemeinde		6 944	56	347	51	6 395	1 378	4 609	-	94
Ortsgemeinden		15 151	7 813	143	3 958	3 158	1 945	240	-	69
Hermeskeil, St.	235 045 01	6 506	4 105	61	1 166	1 136	556	75	-	36
VG Kell am See	235 000 02	13 957	5 102	2 170	484	6 004	2 174	3 236	-	197
Verbandsgemeinde		4 030	4	91	64	3 811	914	2 676	-	60
Ortsgemeinden		9 927	5 098	2 078	420	2 193	1 260	560	-	137
VG Konz	235 000 03	36 551	13 858	1 383	2 665	18 078	6 408	11 046	-	567
Verbandsgemeinde		13 993	62	571	211	12 649	2 725	9 334	-	499
Ortsgemeinden		22 558	13 796	812	2 453	5 430	3 683	1 712	-	68
Konz, St.	235 068 03	12 353	8 635	434	1 242	2 001	1 116	867	-	41
VG Ruwer	235 000 04	23 859	7 885	768	2 232	12 745	4 592	7 556	-	211
Verbandsgemeinde		8 055	4	358	21	7 536	1 729	5 307	-	128
Ortsgemeinden		15 804	7 881	410	2 211	5 208	2 863	2 249	-	83
VG Saarburg	235 000 05	28 460	9 415	1 078	2 194	15 051	6 319	7 688	-	702
Verbandsgemeinde		10 056	47	571	113	8 793	2 309	5 812	-	520
Ortsgemeinden		18 405	9 367	507	2 080	6 258	4 010	1 876	-	182
Saarburg, St.	235 118 05	5 679	3 837	315	542	935	643	148	-	49
VG Schweich an der Röm. Weinstr.	235 000 06	35 734	17 634	1 368	3 540	12 418	4 585	7 043	-	774
Verbandsgemeinde		9 497	60	532	87	8 538	2 277	5 681	-	281
Ortsgemeinden		26 238	17 575	836	3 454	3 880	2 308	1 362	-	493
Schweich, St.	235 125 06	5 733	3 997	164	441	1 062	559	465	-	68
VG Trier-Land	235 000 07	26 884	11 133	1 329	1 051	12 982	4 102	8 414	-	389
Verbandsgemeinde		8 822	9	336	33	8 313	1 732	6 371	-	131
Ortsgemeinden		18 062	11 124	993	1 018	4 669	2 370	2 043	-	258
Trierweiler	235 137 07	4 653	3 100	215	161	1 085	116	938	-	92
LK Vulkaneifel	233 000 00	112 360	41 194	3 782	16 734	48 766	14 236	27 706	-	1 881
VG Daun	233 000 01	42 347	14 601	1 563	6 816	18 376	5 899	9 816	-	990
Verbandsgemeinde		12 737	48	464	61	11 776	2 427	8 465	-	388
Ortsgemeinden		29 609	14 552	1 099	6 756	6 601	3 473	1 351	-	602
Daun, St.	233 501 01	11 143	6 652	642	1 529	2 093	807	232	-	227

36 Ausgaben und Einnahmen der verbandsfreien Gemeinden sowie der Verbandsgemeinden
und ihrer Ortsgemeinden 2011 nach Arten und Verwaltungsbezirken

Gebietskörperschaft	Gem.- Schl.- Nr.	Einnahmen des Vermögenshaushalts							
		zusammen	Darlehens- rückflüsse	Beiträge und ähnliche Entgelte	Zuweisungen und Zuschüsse für Investitionen		Schulden- aufnahmen		sonstige Einnahmen des Vermögens- haushalts
					zusammen	darunter von Bund und Land	zusammen	darunter Kredit- markt- mittel ²⁾	
1 000 EUR									

noch: LK Südwestpfalz

Thaleischweiler-Fröschen	340 051 05	528	-	193	220	220	-	-	115
VG Waldfischbach-Burgalben	340 000 06	3 049	79	559	1 165	759	744	652	501
Verbandsgemeinde		426	-	-	375	245	21	-	31
Ortsgemeinden		2 622	79	559	790	514	723	652	470
Waldfischbach-Burgalben	340 054 06	335	-	27	91	72	71	-	146
VG Wallhalben	340 000 07	1 203	18	288	432	310	292	-	173
Verbandsgemeinde		82	17	-	30	23	35	-	1
Ortsgemeinden		1 120	1	288	402	287	257	-	172
VG Zweibrücken-Land	340 000 08	2 771	-	432	516	421	1 289	1 289	534
Verbandsgemeinde		669	-	-	23	23	646	646	-
Ortsgemeinden		2 102	-	432	493	398	643	643	534
Contwig	340 206 08	90	-	32	-	-	-	-	58
LK Trier-Saarburg	235 000 00	60 819	68	7 011	16 431	9 958	25 953	24 891	11 356
VG Hermeskeil	235 000 01	3 457	-	868	1 556	1 205	721	279	312
Verbandsgemeinde		573	-	-	94	52	474	100	5
Ortsgemeinden		2 884	-	868	1 462	1 153	247	179	307
Hermeskeil, St.	235 045 01	1 175	-	357	596	415	68	-	154
VG Kell am See	235 000 02	2 429	-	384	1 128	690	671	507	246
Verbandsgemeinde		784	-	-	432	355	352	188	-
Ortsgemeinden		1 646	-	384	696	335	319	319	246
VG Konz	235 000 03	15 803	-	1 293	4 099	2 458	8 481	8 481	1 930
Verbandsgemeinde		2 934	-	-	981	433	1 952	1 952	1
Ortsgemeinden		12 869	-	1 293	3 118	2 025	6 529	6 529	1 929
Konz, St.	235 068 03	9 580	-	1 007	2 639	1 662	4 367	4 367	1 567
VG Ruwer	235 000 04	3 257	3	1 331	58	34	1 120	1 120	745
Verbandsgemeinde		506	-	-	46	41	460	460	-
Ortsgemeinden		2 751	3	1 331	12	- 7	660	660	745
VG Saarburg	235 000 05	13 754	65	1 676	3 534	2 641	4 857	4 753	3 621
Verbandsgemeinde		2 171	-	-	509	432	1 661	1 631	1
Ortsgemeinden		11 582	65	1 676	3 025	2 210	3 196	3 122	3 620
Saarburg, St.	235 118 05	3 519	8	311	1 956	1 471	-	-	1 244
VG Schweich an der Röm. Weinstr.	235 000 06	16 676	-	1 110	4 654	2 312	6 730	6 705	4 182
Verbandsgemeinde		2 152	-	1	444	368	1 698	1 698	9
Ortsgemeinden		14 524	-	1 110	4 210	1 944	5 031	5 006	4 173
Schweich, St.	235 125 06	1 640	-	350	441	386	-	-	849
VG Trier-Land	235 000 07	5 443	0	348	1 402	618	3 374	3 047	320
Verbandsgemeinde		2 371	0	-	185	123	2 165	1 900	21
Ortsgemeinden		3 072	-	348	1 217	495	1 208	1 147	298
Trierweiler	235 137 07	233	-	8	13	13	-	-	212
LK Vulkaneifel	233 000 00	19 948	2	2 607	5 591	4 594	10 047	9 530	1 700
VG Daun	233 000 01	6 314	-	999	2 938	2 654	1 607	1 327	770
Verbandsgemeinde		2 606	-	-	1 160	1 159	1 322	1 322	123
Ortsgemeinden		3 709	-	999	1 777	1 495	285	5	647
Daun, St.	233 501 01	1 144	-	116	793	635	5	5	230

36 Ausgaben und Einnahmen der verbandsfreien Gemeinden sowie der Verbandsgemeinden
und ihrer Ortsgemeinden 2011 nach Arten und Verwaltungsbezirken

Gebietskörperschaft	Gem.- Schl.- Nr.	Brutto- aus- gaben ¹⁾	Bereinigte Bruttoausgaben		Nettoausgaben		Brutto- ein- nahmen ¹⁾	Bereinigte Bruttoeinnahmen		Nettoeinnahmen	
		1 000 EUR	EUR je Einw.		1 000 EUR	EUR je Einw.	1 000 EUR		EUR je Einw.	1 000 EUR	EUR je Einw.
noch: LK Südwestpfalz											
Thaleischweiler-Fröschen	340 051 05	2 707	2 604	750,74	1 881	542,20	3 563	3 460	997,53	2 737	788,99
VG Waldfischbach-Burgalben	340 000 06	17 178	17 178	1 364,86	13 047	1 036,63	18 559	18 559	1 474,57	14 428	1 146,33
Verbandsgemeinde		2 007	2 007	159,50	756	60,08	2 410	2 410	191,52	1 159	92,10
Ortsgemeinden		15 171	15 171	1 205,36	12 291	976,55	16 148	16 148	1 283,05	13 269	1 054,23
Waldfischbach-Burgalben	340 054 06	4 917	4 917	1 000,03	4 127	839,27	5 156	5 156	1 048,69	4 366	887,93
VG Wallhalben	340 000 07	9 885	9 885	1 351,27	5 663	774,22	9 379	9 379	1 282,15	5 158	705,10
Verbandsgemeinde		1 747	1 747	238,78	570	77,96	1 618	1 618	221,14	441	60,32
Ortsgemeinden		8 138	8 138	1 112,49	5 093	696,26	7 761	7 761	1 061,02	4 717	644,78
VG Zweibrücken-Land	340 000 08	18 690	18 690	1 125,88	10 889	655,93	19 155	19 155	1 153,94	11 354	683,99
Verbandsgemeinde		2 592	2 592	156,12	958	57,70	2 870	2 870	172,88	1 236	74,46
Ortsgemeinden		16 098	16 098	969,77	9 931	598,23	16 286	16 286	981,07	10 118	609,53
Contwig	340 206 08	3 948	3 948	813,77	2 647	545,63	3 719	3 719	766,50	2 418	498,37
LK Trier-Saarburg											
235 000 00		219 926	218 973	1 528,65	153 922	1 074,53	216 814	215 862	1 506,93	150 811	1 052,81
VG Hermeskeil	235 000 01	21 964	21 026	1 427,90	14 871	1 009,91	21 577	20 638	1 401,59	14 484	983,61
Verbandsgemeinde		3 971	3 853	261,69	1 364	92,61	3 542	3 424	232,54	934	63,46
Ortsgemeinden		17 994	17 172	1 166,21	13 507	917,30	18 036	17 214	1 169,05	13 549	920,15
Hermeskeil, St.	235 045 01	7 494	7 045	1 216,95	5 765	995,88	7 681	7 232	1 249,34	5 953	1 028,27
VG Kell am See	235 000 02	14 284	14 284	1 491,61	10 028	1 047,25	14 246	14 246	1 487,68	9 991	1 043,31
Verbandsgemeinde		3 127	3 127	326,54	1 158	120,91	2 673	2 673	279,18	704	73,55
Ortsgemeinden		11 157	11 157	1 165,07	8 871	926,34	11 573	11 573	1 208,49	9 286	969,77
VG Konz	235 000 03	47 525	47 525	1 537,49	32 483	1 050,86	45 649	45 649	1 476,79	30 607	990,16
Verbandsgemeinde		8 714	8 714	281,92	2 107	68,18	10 221	10 221	330,67	3 614	116,93
Ortsgemeinden		38 811	38 811	1 255,57	30 376	982,69	35 428	35 428	1 146,11	26 992	873,23
Konz, St.	235 068 03	23 025	23 025	1 313,97	18 435	1 052,05	21 933	21 933	1 251,69	17 344	989,77
VG Ruwer	235 000 04	27 091	27 088	1 510,08	18 586	1 036,13	23 275	23 272	1 297,34	14 770	823,39
Verbandsgemeinde		6 635	6 635	369,90	3 309	184,46	4 719	4 719	263,09	1 393	77,65
Ortsgemeinden		20 456	20 453	1 140,18	15 277	851,67	18 556	18 552	1 034,24	13 377	745,74
VG Saarburg	235 000 05	40 445	40 445	1 837,39	26 724	1 214,09	38 236	38 236	1 737,07	24 516	1 113,77
Verbandsgemeinde		8 794	8 794	399,50	3 871	175,87	8 249	8 249	374,77	3 327	151,15
Ortsgemeinden		31 651	31 651	1 437,89	22 853	1 038,21	29 987	29 987	1 362,30	21 189	962,62
Saarburg, St.	235 118 05	11 539	11 539	1 739,11	8 954	1 349,55	9 197	9 197	1 386,19	6 613	996,63
VG Schweich an der Röm. Weinstr.	235 000 06	43 130	43 120	1 633,64	33 921	1 285,13	47 417	47 406	1 796,03	38 207	1 447,52
Verbandsgemeinde		6 464	6 464	244,88	3 077	116,56	6 656	6 656	252,15	3 269	123,83
Ortsgemeinden		36 667	36 656	1 388,76	30 844	1 168,57	40 761	40 751	1 543,88	34 939	1 323,69
Schweich, St.	235 125 06	8 403	8 403	1 237,24	6 930	1 020,31	7 373	7 373	1 085,49	5 899	868,55
VG Trier-Land	235 000 07	25 486	25 486	1 175,07	17 308	798,01	26 414	26 414	1 217,84	18 236	840,78
Verbandsgemeinde		3 443	3 443	158,72	800	36,89	5 281	5 281	243,47	2 638	121,64
Ortsgemeinden		22 043	22 043	1 016,34	16 508	761,11	21 133	21 133	974,37	15 598	719,15
Trierweiler	235 137 07	4 871	4 871	1 328,82	3 781	1 031,50	4 885	4 885	1 332,62	3 795	1 035,30
LK Vulkaneifel											
233 000 00		115 012	112 533	1 816,96	82 440	1 331,07	114 067	111 588	1 801,70	81 495	1 315,81
VG Daun	233 000 01	43 404	42 542	1 833,89	29 495	1 271,43	42 386	41 524	1 789,96	28 476	1 227,51
Verbandsgemeinde		10 480	10 480	451,77	4 430	190,98	9 068	9 068	390,88	3 018	130,09
Ortsgemeinden		32 924	32 062	1 382,12	25 064	1 080,45	33 318	32 456	1 399,09	25 458	1 097,42
Daun, St.	233 501 01	13 851	12 989	1 594,11	11 210	1 375,79	12 287	11 425	1 402,21	9 646	1 183,89

**36 Ausgaben und Einnahmen der verbandsfreien Gemeinden sowie der Verbandsgemeinden
und ihrer Ortsgemeinden 2011 nach Arten und Verwaltungsbezirken**

Gebietskörperschaft	Gem.- Schl.- Nr.	Ausgaben des Verwaltungshaushalts						
		zusammen	Personal- ausgaben	sächliche Verwaltungs- ausgaben	Zins- ausgaben	laufende Übertragungen		sonstige Ausgaben des Verwaltungs- haushalts
						an öffentlichen Bereich	an andere Bereiche	
1 000 EUR								

noch: LK Vulkaneifel

VG Gerolstein	233 000 02	26 616	6 609	4 253	964	11 855	2 911	22
Verbandsgemeinde		7 821	3 604	1 815	397	785	1 220	-
Ortsgemeinden		18 795	3 004	2 439	567	11 071	1 691	22
Gerolstein, St.	233 026 02	9 177	1 706	1 225	424	4 860	946	15
VG Hillesheim	233 000 03	14 096	3 711	3 391	397	5 660	933	4
Verbandsgemeinde		5 478	2 863	1 592	148	546	328	-
Ortsgemeinden		8 618	848	1 800	249	5 114	604	4
Hillesheim, St.	233 029 03	2 727	217	450	143	1 714	200	1
VG Kelberg	233 000 04	11 341	2 775	2 309	70	5 621	565	-
Verbandsgemeinde		3 415	1 933	940	48	317	177	-
Ortsgemeinden		7 926	842	1 368	22	5 305	389	-
VG Obere Kyll	233 000 05	15 146	3 137	4 017	909	5 808	1 264	12
Verbandsgemeinde		6 004	2 668	1 733	544	511	548	-
Ortsgemeinden		9 142	469	2 284	365	5 297	715	12
LK Westerwaldkreis	143 000 00	278 935	70 626	55 623	4 620	133 204	13 826	1 037
VG Bad Marienberg (Ww.)	143 000 01	27 724	8 728	5 432	550	12 179	809	25
Verbandsgemeinde		7 064	3 696	1 899	194	939	336	-
Ortsgemeinden		20 659	5 032	3 533	356	11 240	473	25
Bad Marienberg (Ww.), St.	143 206 01	9 255	2 470	1 168	279	5 005	320	13
VG Hachenburg	143 000 02	32 703	9 573	7 383	305	14 981	443	18
Verbandsgemeinde		9 116	4 866	2 553	142	1 309	235	11
Ortsgemeinden		23 588	4 707	4 829	164	13 673	208	7
Hachenburg, St.	143 229 02	8 215	1 695	1 577	94	4 714	131	4
VG Höhr-Grenzhausen	143 000 03	19 168	4 682	3 203	570	9 751	835	127
Verbandsgemeinde		4 519	2 642	870	260	541	206	-
Ortsgemeinden		14 649	2 041	2 332	311	9 210	629	127
Höhr-Grenzhausen, St.	143 032 03	9 675	1 524	1 515	268	5 792	467	108
VG Montabaur	143 000 04	61 649	13 901	10 132	1 178	29 050	6 623	766
Verbandsgemeinde		17 229	8 035	4 179	541	1 364	2 610	500
Ortsgemeinden		44 420	5 866	5 952	636	27 686	4 013	266
Montabaur, St.	143 048 04	20 155	2 646	2 056	544	12 368	2 307	234
VG Ransbach-Baumbach	143 000 05	22 523	5 446	4 719	329	11 216	759	54
Verbandsgemeinde		6 673	3 656	2 049	233	624	110	-
Ortsgemeinden		15 850	1 790	2 669	96	10 592	648	54
Ransbach-Baumbach, St.	143 062 05	10 190	1 366	1 643	90	6 703	354	35
VG Rennerod	143 000 06	22 274	5 161	4 849	102	10 945	1 212	6
Verbandsgemeinde		6 477	3 500	1 897	2	563	514	-
Ortsgemeinden		15 798	1 661	2 951	100	10 382	697	6
Rennerod, St.	143 286 06	4 826	824	755	45	3 000	200	2
VG Selters (Ww.)	143 000 07	21 823	5 523	5 372	263	10 354	301	9
Verbandsgemeinde		6 246	3 347	1 730	168	832	164	5
Ortsgemeinden		15 576	2 176	3 642	95	9 523	136	4
VG Wallmerod	143 000 08	18 031	4 916	3 321	262	8 432	1 086	13
Verbandsgemeinde		5 725	3 257	1 345	129	696	291	7
Ortsgemeinden		12 306	1 659	1 976	134	7 736	796	5
VG Westerburg	143 000 09	28 186	6 941	6 561	702	13 168	789	24
Verbandsgemeinde		9 190	4 383	2 626	361	1 386	427	8
Ortsgemeinden		18 996	2 558	3 936	341	11 783	362	16

36 Ausgaben und Einnahmen der verbandsfreien Gemeinden sowie der Verbandsgemeinden und ihrer Ortsgemeinden 2011 nach Arten und Verwaltungsbezirken

Gebietskörperschaft	Gem.- Schl.- Nr.	Ausgaben des Vermögenshaushalts					
		zusammen	Sachinvestitionen		Investitionszuweisungen, Darlehen, Tilgungen		sonstige Ausgaben des Vermögens- haushalts
			zusammen	darunter Baumaß- nahmen	an öffentlichen Bereich	an andere Bereiche	
1 000 EUR							

noch: LK Vulkaneifel

VG Gerolstein	233 000 02	6 060	4 689	3 952	-	1 122	249
Verbandsgemeinde		2 312	1 877	1 594	-	403	32
Ortsgemeinden		3 749	2 813	2 358	-	719	217
Gerolstein, St.	233 026 02	2 478	1 954	1 698	-	524	-
VG Hillesheim	233 000 03	2 561	1 726	1 401	-	826	9
Verbandsgemeinde		407	280	84	-	119	8
Ortsgemeinden		2 154	1 447	1 317	-	707	1
Hillesheim, St.	233 029 03	198	142	73	-	57	-
VG Kelberg	233 000 04	4 410	4 176	3 747	33	100	100
Verbandsgemeinde		1 432	1 403	1 350	-	30	-
Ortsgemeinden		2 978	2 774	2 397	33	71	100
VG Obere Kyll	233 000 05	3 344	1 517	1 288	-	1 799	29
Verbandsgemeinde		1 346	793	711	-	532	21
Ortsgemeinden		1 998	723	576	-	1 267	8
LK Westerwaldkreis	143 000 00	47 938	35 514	28 705	928	8 312	3 183
VG Bad Marienberg (Ww.)	143 000 01	4 562	3 051	2 310	3	941	567
Verbandsgemeinde		525	525	420	-	-	-
Ortsgemeinden		4 037	2 526	1 890	3	941	567
Bad Marienberg (Ww.), St.	143 206 01	1 909	1 064	761	-	594	252
VG Hachenburg	143 000 02	5 710	4 380	3 422	9	1 032	289
Verbandsgemeinde		796	497	138	5	294	-
Ortsgemeinden		4 914	3 883	3 284	4	738	289
Hachenburg, St.	143 229 02	1 882	1 148	1 020	-	634	100
VG Höhr-Grenzhausen	143 000 03	1 959	1 138	554	-	606	215
Verbandsgemeinde		524	202	64	-	322	-
Ortsgemeinden		1 436	936	489	-	285	215
Höhr-Grenzhausen, St.	143 032 03	1 106	746	455	-	220	140
VG Montabaur	143 000 04	10 747	8 908	7 574	358	1 385	96
Verbandsgemeinde		3 466	2 709	2 366	232	524	0
Ortsgemeinden		7 281	6 199	5 208	126	860	96
Montabaur, St.	143 048 04	2 288	1 706	1 352	32	547	3
VG Ransbach-Baumbach	143 000 05	4 571	2 278	1 739	358	1 794	141
Verbandsgemeinde		1 073	605	307	175	153	140
Ortsgemeinden		3 498	1 673	1 432	183	1 642	0
Ransbach-Baumbach, St.	143 062 05	1 838	263	94	-	1 575	-
VG Rennerod	143 000 06	4 036	3 267	2 635	-	306	464
Verbandsgemeinde		327	313	245	-	-	14
Ortsgemeinden		3 709	2 953	2 390	-	306	450
Rennerod, St.	143 286 06	905	834	564	-	62	9
VG Selters (Ww.)	143 000 07	2 507	1 829	1 663	-	330	348
Verbandsgemeinde		405	274	194	-	132	-
Ortsgemeinden		2 101	1 555	1 469	-	198	348
VG Wallmerod	143 000 08	3 436	2 418	2 008	-	733	285
Verbandsgemeinde		1 983	1 363	1 129	-	572	47
Ortsgemeinden		1 454	1 054	879	-	161	239
VG Westerburg	143 000 09	3 918	2 161	1 667	197	842	719
Verbandsgemeinde		998	482	96	-	516	-
Ortsgemeinden		2 920	1 679	1 572	197	325	719

36 Ausgaben und Einnahmen der verbandsfreien Gemeinden sowie der Verbandsgemeinden und ihrer Ortsgemeinden 2011 nach Arten und Verwaltungsbezirken

Gebietskörperschaft	Gem.- Schl.- Nr.	Einnahmen des Verwaltungshaushalts								
		zusammen	Steuern und steuer- ähnliche Ein- nahmen	Gebühren, zweck- gebundene Abgaben	Ein- nahmen aus wirtschaft- licher Tätigkeit	laufende Übertragungen		aufgaben- bezogene Leistungs- beteili- gungen	sonstige Ein- nahmen des Ver- waltungs- haushalts	
						zu- sammen	darunter von			
							Bund und Land			Gemein- den / GV und Zweck- verbänden
1 000 EUR										

noch: LK Vulkaneifel

VG Gerolstein	233 000 02	26 803	9 582	773	2 970	13 094	2 451	8 120	-	383
Verbandsgemeinde		8 327	40	523	78	7 400	896	6 130	-	286
Ortsgemeinden		18 476	9 542	250	2 893	5 694	1 555	1 990	-	97
Gerolstein, St.	233 026 02	9 484	5 063	151	1 024	3 201	577	1 301	-	45
VG Hillesheim	233 000 03	14 688	5 038	556	2 513	6 487	2 076	3 699	-	95
Verbandsgemeinde		5 212	2	204	52	4 928	1 016	3 685	-	27
Ortsgemeinden		9 476	5 036	352	2 461	1 559	1 060	14	-	68
Hillesheim, St.	233 029 03	3 144	2 047	100	505	460	329	3	-	32
VG Kelberg	233 000 04	14 240	6 146	624	2 192	5 020	1 824	2 987	-	258
Verbandsgemeinde		3 680	25	144	29	3 443	551	2 746	-	39
Ortsgemeinden		10 561	6 121	481	2 163	1 577	1 273	242	-	219
VG Obere Kyll	233 000 05	14 283	5 827	266	2 243	5 789	1 985	3 083	-	154
Verbandsgemeinde		4 452	15	108	34	4 232	876	3 077	-	60
Ortsgemeinden		9 830	5 813	158	2 209	1 557	1 109	6	-	94
LK Westerwaldkreis	143 000 00	313 711	158 519	10 875	23 361	115 750	33 993	72 613	-	5 154
VG Bad Marienberg (Ww.)	143 000 01	29 668	14 829	1 321	1 681	11 432	2 852	7 574	-	369
Verbandsgemeinde		6 881	90	340	11	6 309	1 328	4 629	-	131
Ortsgemeinden		22 787	14 740	981	1 670	5 123	1 524	2 945	-	237
Bad Marienberg (Ww.), St.	143 206 01	9 513	6 398	397	325	2 272	491	1 377	-	86
VG Hachenburg	143 000 02	35 078	15 166	1 613	2 990	15 013	4 870	9 486	-	296
Verbandsgemeinde		10 347	88	853	26	9 200	2 068	6 876	-	180
Ortsgemeinden		24 731	15 079	759	2 964	5 813	2 803	2 610	-	116
Hachenburg, St.	143 229 02	8 606	5 741	348	761	1 735	713	923	-	21
VG Höhr-Grenzhausen	143 000 03	19 809	11 042	996	1 112	6 380	1 431	4 720	-	279
Verbandsgemeinde		5 156	46	141	18	4 924	556	4 260	-	27
Ortsgemeinden		14 653	10 995	855	1 094	1 457	875	461	-	252
Höhr-Grenzhausen, St.	143 032 03	9 344	6 640	542	929	1 023	618	299	-	210
VG Montabaur	143 000 04	73 940	40 865	1 932	4 559	24 642	5 529	15 182	-	1 941
Verbandsgemeinde		18 294	215	870	228	16 504	1 852	12 851	-	477
Ortsgemeinden		55 646	40 650	1 062	4 331	8 137	3 677	2 331	-	1 465
Montabaur, St.	143 048 04	31 240	24 701	720	1 289	3 739	1 668	836	-	791
VG Ransbach-Baumbach	143 000 05	25 257	12 760	557	2 443	9 055	2 252	6 534	-	430
Verbandsgemeinde		7 433	18	363	23	6 867	863	5 800	-	161
Ortsgemeinden		17 823	12 742	193	2 420	2 188	1 389	733	-	269
Ransbach-Baumbach, St.	143 062 05	11 223	9 123	111	802	1 090	492	545	-	85
VG Rennerod	143 000 06	26 001	13 962	455	1 809	9 353	3 087	5 580	-	423
Verbandsgemeinde		6 852	76	216	18	6 434	1 104	4 830	-	108
Ortsgemeinden		19 149	13 886	239	1 790	2 919	1 984	750	-	315
Rennerod, St.	143 286 06	6 666	5 318	134	274	866	429	408	-	73
VG Selters (Ww.)	143 000 07	26 433	12 282	671	3 840	9 468	3 546	5 472	-	168
Verbandsgemeinde		6 426	42	341	9	5 928	1 349	4 272	-	101
Ortsgemeinden		20 007	12 240	329	3 831	3 539	2 197	1 200	-	67
VG Wallmerod	143 000 08	19 654	9 096	451	1 609	8 235	2 867	4 777	-	263
Verbandsgemeinde		6 174	17	200	16	5 785	1 371	3 954	-	156
Ortsgemeinden		13 480	9 079	251	1 593	2 450	1 495	822	-	107
VG Westerburg	143 000 09	30 140	13 661	1 088	2 363	12 615	5 104	6 745	-	413
Verbandsgemeinde		9 624	104	562	205	8 472	2 125	5 654	-	280
Ortsgemeinden		20 516	13 557	526	2 158	4 143	2 980	1 090	-	133

36 Ausgaben und Einnahmen der verbandsfreien Gemeinden sowie der Verbandsgemeinden
und ihrer Ortsgemeinden 2011 nach Arten und Verwaltungsbezirken

Gebietskörperschaft	Gem.- Schl.- Nr.	Einnahmen des Vermögenshaushalts							
		zusammen	Darlehens- rückflüsse	Beiträge und ähnliche Entgelte	Zuweisungen und Zuschüsse für Investitionen		Schulden- aufnahmen		sonstige Einnahmen des Vermögens- haushalts
					zusammen	darunter von Bund und Land	zusammen	darunter Kredit- markt- mittel ²⁾	
1 000 EUR									

noch: LK Vulkaneifel

VG Gerolstein	233 000 02	5 013	-	919	695	442	3 010	2 863	390
Verbandsgemeinde		3 393	-	-	411	181	2 982	2 836	0
Ortsgemeinden		1 621	-	919	284	261	27	27	390
Gerolstein, St.	233 026 02	1 037	-	604	178	176	-	-	254
VG Hillesheim	233 000 03	2 688	1	216	569	515	1 464	1 464	438
Verbandsgemeinde		784	-	-	241	205	543	543	-
Ortsgemeinden		1 904	1	216	327	310	921	921	438
Hillesheim, St.	233 029 03	594	-	52	20	2	350	350	172
VG Kelberg	233 000 04	1 465	-	406	899	504	87	-	72
Verbandsgemeinde		447	-	-	359	219	87	-	1
Ortsgemeinden		1 018	-	406	541	285	-	-	71
VG Obere Kyll	233 000 05	4 467	1	66	491	479	3 879	3 876	30
Verbandsgemeinde		2 423	-	-	88	76	2 332	2 328	3
Ortsgemeinden		2 044	1	66	403	403	1 547	1 547	27
LK Westerwaldkreis	143 000 00	40 110	67	5 823	12 039	8 921	13 564	11 958	8 617
VG Bad Marienberg (Ww.)	143 000 01	3 980	-	619	1 394	738	1 381	1 372	587
Verbandsgemeinde		476	-	-	467	159	-	-	10
Ortsgemeinden		3 504	-	619	927	579	1 381	1 372	577
Bad Marienberg (Ww.), St.	143 206 01	1 740	-	350	612	346	688	688	90
VG Hachenburg	143 000 02	4 013	5	825	907	690	1 313	864	962
Verbandsgemeinde		209	5	-	95	94	108	-	1
Ortsgemeinden		3 803	-	825	812	596	1 206	864	960
Hachenburg, St.	143 229 02	2 113	-	495	285	219	1 033	691	300
VG Höhr-Grenzhausen	143 000 03	2 692	13	80	1 401	1 269	812	812	385
Verbandsgemeinde		158	2	-	156	73	-	-	-
Ortsgemeinden		2 534	11	80	1 245	1 195	812	812	385
Höhr-Grenzhausen, St.	143 032 03	2 398	11	62	1 137	1 111	812	812	376
VG Montabaur	143 000 04	11 324	40	1 186	3 918	2 799	3 482	3 056	2 697
Verbandsgemeinde		4 955	1	-	1 634	1 273	3 290	3 000	30
Ortsgemeinden		6 369	39	1 186	2 284	1 526	192	56	2 668
Montabaur, St.	143 048 04	1 734	12	140	991	813	91	-	501
VG Ransbach-Baumbach	143 000 05	3 173	7	464	605	165	1 247	1 102	849
Verbandsgemeinde		435	1	118	171	103	145	-	-
Ortsgemeinden		2 738	6	346	434	62	1 102	1 102	849
Ransbach-Baumbach, St.	143 062 05	1 670	-	14	47	2	1 102	1 102	507
VG Rennerod	143 000 06	2 174	-	850	934	856	210	60	180
Verbandsgemeinde		267	-	-	267	266	-	-	-
Ortsgemeinden		1 908	-	850	667	591	210	60	180
Rennerod, St.	143 286 06	626	-	246	344	343	-	-	36
VG Selters (Ww.)	143 000 07	2 395	-	595	886	828	294	211	620
Verbandsgemeinde		381	-	-	272	269	110	27	-
Ortsgemeinden		2 013	-	595	614	559	184	184	620
VG Wallmerod	143 000 08	2 319	1	59	596	473	1 279	1 125	384
Verbandsgemeinde		1 633	0	-	343	311	1 273	1 125	16
Ortsgemeinden		687	1	59	252	162	6	-	369
VG Westerburg	143 000 09	2 496	-	707	625	485	880	880	284
Verbandsgemeinde		225	-	-	224	199	-	-	1
Ortsgemeinden		2 272	-	707	401	287	880	880	283

**36 Ausgaben und Einnahmen der verbandsfreien Gemeinden sowie der Verbandsgemeinden
und ihrer Ortsgemeinden 2011 nach Arten und Verwaltungsbezirken**

Gebietskörperschaft	Gem.- Schl.- Nr.	Brutto- aus- gaben ¹⁾	Bereinigte Bruttoausgaben		Nettoausgaben		Brutto- ein- nahmen ¹⁾	Bereinigte Bruttoeinnahmen		Nettoeinnahmen			
		1 000 EUR	EUR je Einw.		1 000 EUR	EUR je Einw.		1 000 EUR	EUR je Einw.		1 000 EUR	EUR je Einw.	
noch: LK Vulkaneifel													
VG Gerolstein	233 000 02	27 726	26 501	1 897,26	19 852	1 421,26	26 866	25 641	1 835,71	18 992	1 359,71		
Verbandsgemeinde		5 182	5 182	371,02	2 420	173,26	6 770	6 770	484,67	4 007	286,90		
Ortsgemeinden		22 544	21 318	1 526,24	17 432	1 248,00	20 096	18 871	1 351,04	14 985	1 072,80		
Gerolstein, St.	233 026 02	11 655	10 912	1 422,66	8 820	1 149,90	10 520	9 777	1 274,72	7 685	1 001,97		
VG Hillesheim	233 000 03	14 375	13 983	1 566,03	9 950	1 114,32	15 094	14 702	1 646,58	10 669	1 194,87		
Verbandsgemeinde		3 603	3 544	396,95	919	102,96	3 715	3 656	409,43	1 031	115,44		
Ortsgemeinden		10 772	10 439	1 169,08	9 030	1 011,36	11 380	11 047	1 237,15	9 638	1 079,43		
Hillesheim, St.	233 029 03	2 925	2 807	888,81	2 473	783,20	3 738	3 620	1 146,14	3 286	1 040,53		
VG Kelberg	233 000 04	13 598	13 598	1 878,11	10 209	1 410,02	13 552	13 552	1 871,88	10 163	1 403,78		
Verbandsgemeinde		2 694	2 694	372,11	1 120	154,71	1 974	1 974	272,62	400	55,22		
Ortsgemeinden		10 903	10 903	1 506,00	9 088	1 255,31	11 579	11 579	1 599,26	9 764	1 348,57		
VG Obere Kyll	233 000 05	15 909	15 909	1 849,93	12 935	1 504,06	16 169	16 169	1 880,10	13 194	1 534,22		
Verbandsgemeinde		4 769	4 769	554,56	3 314	385,30	4 295	4 295	499,36	2 839	330,10		
Ortsgemeinden		11 140	11 140	1 295,37	9 621	1 118,76	11 874	11 874	1 380,73	10 355	1 204,12		
LK Westerwaldkreis	143 000 00	272 612	268 297	1 341,60	202 403	1 012,10	299 559	295 244	1 476,35	229 350	1 146,85		
VG Bad Marienberg (Ww.)	143 000 01	27 703	27 075	1 382,02	19 854	1 013,44	29 066	28 438	1 451,58	21 217	1 083,00		
Verbandsgemeinde		3 007	2 822	144,04	932	47,57	2 775	2 590	132,21	700	35,74		
Ortsgemeinden		24 697	24 253	1 237,98	18 922	965,87	26 291	25 848	1 319,36	20 517	1 047,25		
Bad Marienberg (Ww.), St.	143 206 01	11 164	10 856	1 846,80	8 453	1 438,09	11 253	10 944	1 861,86	8 542	1 453,14		
VG Hachenburg	143 000 02	32 450	32 450	1 354,16	22 815	952,09	33 127	33 127	1 382,44	23 493	980,38		
Verbandsgemeinde		3 948	3 948	164,76	765	31,91	4 593	4 593	191,66	1 409	58,81		
Ortsgemeinden		28 501	28 501	1 189,39	22 050	920,18	28 535	28 535	1 190,78	22 084	921,57		
Hachenburg, St.	143 229 02	10 097	10 097	1 717,40	7 866	1 338,00	10 719	10 719	1 823,34	8 489	1 443,94		
VG Höhr-Grenzhausen	143 000 03	17 063	17 063	1 267,23	13 581	1 008,58	18 437	18 437	1 369,24	14 954	1 110,60		
Verbandsgemeinde		978	978	72,64	78	5,78	1 250	1 250	92,82	349	25,95		
Ortsgemeinden		16 085	16 085	1 194,58	13 503	1 002,81	17 187	17 187	1 276,43	14 605	1 084,65		
Höhr-Grenzhausen, St.	143 032 03	10 781	10 781	1 172,02	8 725	948,46	11 741	11 741	1 276,38	9 685	1 052,82		
VG Montabaur	143 000 04	60 541	57 495	1 490,59	44 183	1 145,48	73 409	70 363	1 824,19	57 051	1 479,07		
Verbandsgemeinde		8 840	7 700	199,63	2 816	73,00	11 394	10 255	265,86	5 370	139,23		
Ortsgemeinden		51 702	49 795	1 290,96	41 368	1 072,48	62 014	60 108	1 558,33	51 681	1 339,85		
Montabaur, St.	143 048 04	22 442	21 266	1 701,67	17 692	1 415,71	32 975	31 798	2 544,49	28 225	2 258,52		
VG Ransbach-Baumbach	143 000 05	22 017	22 017	1 511,03	17 587	1 206,99	23 352	23 352	1 602,67	18 922	1 298,63		
Verbandsgemeinde		2 668	2 668	183,14	759	52,11	2 791	2 791	191,57	882	60,54		
Ortsgemeinden		19 349	19 349	1 327,89	16 828	1 154,89	20 561	20 561	1 411,10	18 040	1 238,09		
Ransbach-Baumbach, St.	143 062 05	12 028	12 028	1 634,29	10 972	1 490,70	12 893	12 893	1 751,83	11 837	1 608,25		
VG Rennerod	143 000 06	22 248	22 021	1 300,88	16 328	964,56	24 113	23 886	1 411,02	18 193	1 074,70		
Verbandsgemeinde		2 741	2 514	148,53	370	21,87	3 056	2 829	167,11	685	40,45		
Ortsgemeinden		19 507	19 507	1 152,35	15 958	942,69	21 057	21 057	1 243,91	17 508	1 034,24		
Rennerod, St.	143 286 06	5 730	5 730	1 421,22	4 549	1 128,32	7 291	7 291	1 808,39	6 110	1 515,49		
VG Selters (Ww.)	143 000 07	20 209	20 209	1 228,58	14 395	875,12	24 708	24 708	1 502,07	18 893	1 148,61		
Verbandsgemeinde		2 531	2 531	153,89	675	41,04	2 687	2 687	163,36	831	50,50		
Ortsgemeinden		17 678	17 678	1 074,69	13 720	834,08	22 021	22 021	1 338,72	18 063	1 098,10		
VG Wallmerod	143 000 08	18 018	17 935	1 219,67	12 954	880,94	18 525	18 442	1 254,13	13 461	915,40		
Verbandsgemeinde		4 258	4 176	283,97	1 780	121,02	4 358	4 275	290,71	1 879	127,76		
Ortsgemeinden		13 759	13 759	935,70	11 175	759,92	14 167	14 167	963,42	11 582	787,64		
VG Westerburg	143 000 09	26 656	26 509	1 158,76	19 526	853,52	27 188	27 041	1 182,04	20 058	876,80		
Verbandsgemeinde		4 740	4 606	201,32	1 983	86,66	4 400	4 266	186,49	1 643	71,83		
Ortsgemeinden		21 916	21 903	957,44	17 543	766,86	22 788	22 775	995,55	18 415	804,97		

36 Ausgaben und Einnahmen der verbandsfreien Gemeinden sowie der Verbandsgemeinden und ihrer Ortsgemeinden 2011 nach Arten und Verwaltungsbezirken

Gebietskörperschaft	Gem.- Schl.- Nr.	Ausgaben des Verwaltungshaushalts						
		zusammen	Personal- ausgaben	sächliche Verwaltungs- ausgaben	Zins- ausgaben	laufende Übertragungen		sonstige Ausgaben des Verwaltungs- haushalts
						an öffentlichen Bereich	an andere Bereiche	

noch: LK Westerwaldkreis

Höhn	143 242 09	2 182	134	568	36	1 360	83	0
Westerburg, St.	143 308 09	5 638	445	957	225	3 883	120	9
VG Wirges	143 000 10	24 855	5 754	4 652	358	13 126	970	- 4
Verbandsgemeinde		6 960	3 834	1 877	216	740	293	-
Ortsgemeinden		17 895	1 920	2 775	142	12 387	677	- 4
Wirges, St.	143 081 10	4 759	457	632	26	3 400	240	3
I n s g e s a m t		4 301 445	1 219 621	802 972	143 920	1 800 692	310 740	23 499

36 Ausgaben und Einnahmen der verbandsfreien Gemeinden sowie der Verbandsgemeinden und ihrer Ortsgemeinden 2011 nach Arten und Verwaltungsbezirken

Gebietskörperschaft	Gem.- Schl.- Nr.	Ausgaben des Vermögenshaushalts					
		zusammen	Sachinvestitionen		Investitionszuweisungen, Darlehen, Tilgungen		sonstige Ausgaben des Vermögens- haushalts
			zusammen	darunter Baumaß- nahmen	an öffentlichen Bereich	an andere Bereiche	
1 000 EUR							

noch: LK Westerwaldkreis

Höhn	143 242 09	407	329	325	-	64	15
Westerburg, St.	143 308 09	1 124	748	733	161	191	24
VG Wirges	143 000 10	6 490	6 085	5 133	3	343	59
Verbandsgemeinde		4 055	3 863	3 679	-	192	-
Ortsgemeinden		2 435	2 222	1 454	3	151	59
Wirges, St.	143 081 10	189	165	156	3	21	-
I n s g e s a m t		1 012 991	708 459	573 589	11 077	239 369	54 086

36 Ausgaben und Einnahmen der verbandsfreien Gemeinden sowie der Verbandsgemeinden und ihrer Ortsgemeinden 2011 nach Arten und Verwaltungsbezirken

Gebietskörperschaft	Gem.- Schl.- Nr.	Einnahmen des Verwaltungshaushalts								
		zusammen	Steuern und steuer- ähnliche Ein- nahmen	Gebühren, zweck- gebundene Abgaben	Ein- nahmen aus wirtschaft- licher Tätigkeit	laufende Übertragungen		aufgaben- bezogene Leistungs- beteili- gungen	sonstige Ein- nahmen des Ver- waltungs- haushalts	
						zu- sammen	darunter von			
							Bund und Land			Gemein- den / GV und Zweck- verbänden
1 000 EUR										

noch: LK Westerwaldkreis

Höhn	143 242 09	2 470	1 888	29	316	230	224	0	-	8
Westerburg, St.	143 308 09	6 129	4 981	89	350	646	638	1	-	63
VG Wirges	143 000 10	27 730	14 855	1 791	955	9 558	2 454	6 544	-	571
Verbandsgemeinde		8 191	170	387	17	7 460	1 059	6 092	-	157
Ortsgemeinden		19 539	14 685	1 404	938	2 098	1 395	452	-	414
Wirges, St.	143 081 10	5 085	3 809	340	278	528	456	2	-	129
I n s g e s a m t		4 509 198	2 190 833	173 786	324 473	1 727 855	544 104	1 025 500	-	91 064

36 Ausgaben und Einnahmen der verbandsfreien Gemeinden sowie der Verbandsgemeinden und ihrer Ortsgemeinden 2011 nach Arten und Verwaltungsbezirken

Gebietskörperschaft	Gem.- Schl.- Nr.	Einnahmen des Vermögenshaushalts							
		zusammen	Darlehens- rückflüsse	Beiträge und ähnliche Entgelte	Zuweisungen und Zuschüsse für Investitionen		Schulden- aufnahmen		sonstige Einnahmen des Vermögens- haushalts
					zusammen	darunter von Bund und Land	zusammen	darunter Kredit- markt- mittel ²⁾	
1 000 EUR									

noch: LK Westerwaldkreis

Höhn	143 242 09	528	-	184	-	-	336	336	9
Westerburg, St.	143 308 09	988	-	258	258	248	439	439	32
VG Wirges	143 000 10	5 544	-	437	774	618	2 665	2 476	1 668
Verbandsgemeinde		3 175	-	-	626	498	2 546	2 435	4
Ortsgemeinden		2 368	-	437	148	120	118	41	1 665
Wirges, St.	143 081 10	192	-	14	1	-	-	-	178
I n s g e s a m t		818 398	10 896	104 801	244 897	189 604	303 806	277 930	153 998

36 Ausgaben und Einnahmen der verbandsfreien Gemeinden sowie der Verbandsgemeinden und ihrer Ortsgemeinden 2011 nach Arten und Verwaltungsbezirken

Gebietskörperschaft	Gem.- Schl.- Nr.	Brutto- aus- gaben ¹⁾	Bereinigte Bruttoausgaben		Nettoausgaben		Brutto- ein- nahmen ¹⁾	Bereinigte Bruttoeinnahmen		Nettoeinnahmen	
		1 000 EUR	EUR je Einw.		1 000 EUR	EUR je Einw.		1 000 EUR	EUR je Einw.		1 000 EUR EUR je Einw.

noch: LK Westerwaldkreis

Höhn	143 242 09	2 589	2 583	827,51	2 359	755,75	2 997	2 992	958,31	2 768	886,56
Westerburg, St.	143 308 09	6 762	6 760	1 188,27	5 872	1 032,25	7 116	7 114	1 250,56	6 227	1 094,54
VG Wirges	143 000 10	25 706	25 522	1 353,15	21 179	1 122,90	27 635	27 450	1 455,39	23 108	1 225,15
Verbandsgemeinde		5 376	5 191	275,23	2 946	156,17	5 727	5 543	293,88	3 297	174,82
Ortsgemeinden		20 331	20 331	1 077,92	18 234	966,73	21 907	21 907	1 161,52	19 810	1 050,33
Wirges, St.	143 081 10	4 948	4 948	940,43	4 489	853,25	5 277	5 277	1 003,13	4 819	915,95
Insgesamt		#####	4 664 168	1 567,19	3 429 262	1 152,26	4 728 542	4 677 329	1 571,61	3 442 422	1 156,68

1) Angaben für die Landkreise und Verbandsgemeinden einschließlich ihrer zugehörigen Gemeinden abzüglich der Verban

2) Einschließlich innere Darlehen

40 Ausgaben und Einnahmen der Zweckverbände und der sonstigen juristischen Personen
zwischenkommunalen Zusammenarbeit 2011 nach Aufgabengebieten und Arten

1. Ausgaben

Lfd. Nr.	Ausgabeart	Insgesamt	Schulen, Wissenschaft, Forschung, Kulturpflege			Soziale Sicherung	
			zusammen	allgemein- bildende Schulen, Förder- schulen	berufliche Schulen	zusammen	Tagesein- richtungen für Kinder
			2,3	21,22,27,28	24	4	464
1 000 EUR							

Verwaltungshaushalt

1	Personalausgaben	48 796	4 622	2 107	-	24 448	23 067
2	Sächlicher Verwaltungs- und Betriebsaufwand						
3	Verwaltungs- und Betriebsausgaben	357 377	7 275	5 523	-	4 314	3 871
4	Erstattungen von Ausgaben des Verwaltungshaushalts	352 381	6 562	4 982	-	3 666	3 244
5	kalkulatorische Kosten	4 997	713	541	-	648	627
6	Zuweisungen und Zuschüsse	-	-	-	-	-	-
7	Zuweisungen und sonstige Zuschüsse für laufende Zwecke	10 801	513	52	-	669	658
8	Schuldendiensthilfen	10 801	513	52	-	669	658
9	soziale Leistungen	-	-	-	-	-	-
10	Sonstige Finanzausgaben	-	-	-	-	-	-
11	Zinsausgaben	5 219	35	35	-	8	8
12	allgemeine Zuweisungen und Umlagen	4 241	35	35	-	-	-
13	Zuführung zum Vermögenshaushalt	805	-	-	-	-	-
14	Bruttoausgaben des Verwaltungshaushalts	6	-	-	-	-	-
15	abzüglich Zahlungen von Zweckverbänden	422 193	12 445	7 716	-	29 438	27 604
16	Gesamtausgaben des Verwaltungshaushalts	130	10	-	-	-	-
16	Gesamtausgaben des Verwaltungshaushalts	422 063	12 435	7 716	-	29 438	27 604

Vermögenshaushalt

17	Zuführungen an Rücklagen	-	-	-	-	-	-
18	Gewährung von Darlehen	345	-	-	-	-	-
19	Vermögenserwerb	4 427	429	357	-	326	323
20	Baumaßnahmen	13 527	1 277	1 024	-	3 528	3 528
21	Tilgung von Krediten, Rückzahlung innerer Darlehen	11 684	-	-	-	-	-
22	Zuweisungen und Zuschüsse für Investitionen	458	8	8	-	13	13
23	Sonstige Ausgaben des Vermögenshaushalts	972	21	4	-	430	430
24	Bruttoausgaben des Vermögenshaushalts	31 414	1 735	1 392	-	4 296	4 293
25	abzüglich Zahlungen von Zweckverbänden	26	-	-	-	-	-
26	Gesamtausgaben des Vermögenshaushalts	31 388	1 735	1 392	-	4 296	4 293
27	Gesamtausgaben des Verwaltungs- und Vermögenshaushalts	453 451	14 170	9 109	-	33 735	31 897
28	abzüglich haushaltstechnische Verrechnungen	13	-	-	-	-	-
29	Bereinigte Gesamtausgaben	453 438	14 170	9 109	-	33 735	31 897
30	abzüglich Zahlungen von anderen Ebenen des öffentlichen Bereichs	417 039	12 829	8 952	-	33 458	31 637
31	Nettoausgaben	36 399	1 341	156	-	276	260

40 Ausgaben und Einnahmen der Zweckverbände und der sonstigen juristischen Personen
zwischenkommunalen Zusammenarbeit 2011 nach Aufgabengebieten und Arten

1. Ausgaben

Lfd. Nr.	Ausgabeart	Gesundheit, Sport, Erholung		Bau- und Wohnungswesen, Verkehr	
		zusammen	Sportstätten und Bäder	zusammen	Wasserläufe, Wasserbau
		5	56,57	6	69
1 000 EUR					

Verwaltungshaushalt

1	Personalausgaben	3 504	468	1 361	1 141
2	Sächlicher Verwaltungs- und Betriebsaufwand				
3	Verwaltungs- und Betriebsausgaben	1 872	1 411	3 732	1 765
4	Erstattungen von Ausgaben des Verwaltungshaushalts	1 621	1 257	3 471	1 667
5	kalkulatorische Kosten	251	153	261	98
6	Zuweisungen und Zuschüsse	-	-	-	-
7	Zuweisungen und sonstige Zuschüsse für laufende Zwecke	130	2	2	1
8	Schuldendiensthilfen	-	-	-	-
9	soziale Leistungen	-	-	-	-
10	Sonstige Finanzausgaben	-	-	4	-
11	Zinsausgaben	-	-	4	-
12	allgemeine Zuweisungen und Umlagen	-	-	-	-
13	Zuführung zum Vermögenshaushalt	-	-	-	-
14	Bruttoausgaben des Verwaltungshaushalts	5 506	1 880	5 100	2 907
15	abzüglich Zahlungen von Zweckverbänden	-	-	-	-
16	Gesamtausgaben des Verwaltungshaushalts	5 506	1 880	5 100	2 907

Vermögenshaushalt

17	Zuführungen an Rücklagen	-	-	-	-
18	Gewährung von Darlehen	-	-	-	-
19	Vermögenserwerb	84	52	2 131	318
20	Baumaßnahmen	840	114	3 000	973
21	Tilgung von Krediten, Rückzahlung innerer Darlehen	-	-	-	-
22	Zuweisungen und Zuschüsse für Investitionen	2	-	59	59
23	Sonstige Ausgaben des Vermögenshaushalts	-	-	496	-
24	Bruttoausgaben des Vermögenshaushalts	926	166	5 686	1 351
25	abzüglich Zahlungen von Zweckverbänden	-	-	20	20
26	Gesamtausgaben des Vermögenshaushalts	926	166	5 666	1 331
27	Gesamtausgaben des Verwaltungs- und Vermögenshaushalts	6 432	2 046	10 765	4 237
28	abzüglich haushaltstechnische Verrechnungen	-	-	-	-
29	Bereinigte Gesamtausgaben	6 432	2 046	10 765	4 237
30	abzüglich Zahlungen von anderen Ebenen des öffentlichen Bereichs	4 308	1 431	9 453	5 374
31	Nettoausgaben	2 124	615	1 312	- 1 137

40 Ausgaben und Einnahmen der Zweckverbände und der sonstigen juristischen Personen
zwischenkommunalen Zusammenarbeit 2011 nach Aufgabengebieten und Arten

1. Ausgaben

Lfd. Nr.	Ausgabeart	Öffentliche Einrichtungen, Wirtschaftsförderung				Wirtschaftliche Unternehmen, allgemeines Grund- und Sondervermögen		
		zusammen	Abwasser- beseitigung	Bestattungs- wesen	Fremden- verkehr, sonstige Förderung von Wirt- schaft und Verkehr	zusammen	Wasser- versorgungs- unter- nehmen	land- und forst- wirtschaft- liche Unter- nehmen
		7	70	75	79	8	815	85
		1 000 EUR						

Verwaltungshaushalt

1	Personalausgaben	3 194	6	211	2 927	10 253	151	9 847
2	Sächlicher Verwaltungs- und Betriebsaufwand	4 668	2 040	222	2 367	334 202	566	4 413
3	Verwaltungs- und Betriebsausgaben	3 964	1 606	187	2 147	332 237	379	3 001
4	Erstattungen von Ausgaben des Verwaltungshaushalts	704	434	34	220	1 964	188	1 413
5	kalkulatorische Kosten	-	-	-	-	-	-	-
6	Zuweisungen und Zuschüsse	516	-	15	501	7 548	-	246
7	Zuweisungen und sonstige Zuschüsse für laufende Zwecke	516	-	15	501	7 548	-	246
8	Schuldendiensthilfen	-	-	-	-	-	-	-
9	soziale Leistungen	-	-	-	-	-	-	-
10	Sonstige Finanzausgaben	39	33	-	6	67	-	67
11	Zinsausgaben	-	-	-	-	0	-	0
12	allgemeine Zuweisungen und Umlagen	-	-	-	-	-	-	-
13	Zuführung zum Vermögenshaushalt	-	-	-	-	-	-	-
14	Bruttoausgaben des Verwaltungshaushalts	8 418	2 079	447	5 802	352 069	717	14 572
15	abzüglich Zahlungen von Zweckverbänden	0	-	-	0	104	44	18
16	Gesamtausgaben des Verwaltungshaushalts	8 417	2 079	447	5 801	351 965	672	14 554

Vermögenshaushalt

17	Zuführungen an Rücklagen	-	-	-	-	-	-	-
18	Gewährung von Darlehen	340	-	-	340	5	-	-
19	Vermögenserwerb	743	-	14	729	337	2	98
20	Baumaßnahmen	3 341	249	91	3 001	1 541	1 539	3
21	Tilgung von Krediten, Rückzahlung innerer Darlehen	-	-	-	-	-	-	-
22	Zuweisungen und Zuschüsse für Investitionen	362	-	-	362	1	-	1
23	Sonstige Ausgaben des Vermögenshaushalts	11	-	-	11	2	2	-
24	Bruttoausgaben des Vermögenshaushalts	4 797	249	105	4 443	1 886	1 543	102
25	abzüglich Zahlungen von Zweckverbänden	-	-	-	-	2	2	-
26	Gesamtausgaben des Vermögenshaushalts	4 797	249	105	4 443	1 884	1 541	102
27	Gesamtausgaben des Verwaltungs- und Vermögenshaushalts	13 214	2 328	552	10 244	353 849	2 213	14 656
28	abzüglich haushaltstechnische Verrechnungen	-	-	-	-	7	-	7
29	Bereinigte Gesamtausgaben	13 214	2 328	552	10 244	353 842	2 213	14 649
30	abzüglich Zahlungen von anderen Ebenen des öffentlichen Bereichs	10 367	1 496	204	8 459	345 490	2 156	11 966
31	Nettoausgaben	2 847	833	348	1 785	8 351	58	2 682

40 Ausgaben und Einnahmen der Zweckverbände und der sonstigen juristischen Personen
zwischenkommunalen Zusammenarbeit 2011 nach Aufgabengebieten und Arten
2. Einnahmen

Lfd. Nr.	Ausgabeart	Insgesamt	Schulen, Wissenschaft, Forschung, Kulturpflege			Soziale Sicherung	
			zusammen	allgemein- bildende Schulen, Förder- schulen	berufliche Schulen	zusammen	Tagesein- richtungen für Kinder
			2,3	21,22,27,28	24	4	464
1 000 EUR							

Verwaltungshaushalt

1	Allgemeine Zuweisungen und Umlagen	5 317	-	-	-	-	-
2	allgemeine Zuweisungen	-	-	-	-	-	-
3	allgemeine Umlagen	5 317	-	-	-	-	-
4	Einnahmen aus Verwaltung und Betrieb	419 988	14 017	8 871	-	30 718	28 008
5	Gebühren, sonstige zweckgebundene Abgaben	5 279	1 275	393	-	1 098	1 091
6	übrige Verwaltungs- und Betriebseinnahmen	9 396	569	382	-	946	65
7	Erstattungen von Ausgaben des Verwaltungshaushalts	21 387	465	429	-	6 434	4 618
8	Zuweisungen und Zuschüsse für laufende Zwecke	383 920	11 707	7 668	-	22 240	22 233
9	Sonstige Finanzeinnahmen	3 079	133	12	-	162	21
10	Bruttoeinnahmen des Verwaltungshaushalts	428 383	14 149	8 883	-	30 880	28 028
11	abzüglich Zahlungen von Zweckverbänden	130	10	-	-	-	-
12	Gesamteinnahmen des Verwaltungshaushalts	428 254	14 139	8 883	-	30 880	28 028

Vermögenshaushalt

13	Zuführung vom Verwaltungshaushalt	6	-	-	-	-	-
14	Entnahmen aus Rücklagen	-	-	-	-	-	-
15	Rückflüsse von Darlehen	553	21	21	-	1	1
16	Einnahmen aus der Veräußerung von Beteiligungen	-	-	-	-	-	-
17	Einnahmen aus der Veräußerung von Sachvermögen	10 725	15	6	-	2 577	5
18	Beiträge und ähnliche Entgelte	1 182	24	-	-	2	2
19	Zuweisungen und Zuschüsse für Investitionen	15 147	914	876	-	4 928	4 928
20	Einnahmen aus Krediten und inneren Darlehen	9 712	-	-	-	-	-
21	Bruttoeinnahmen des Vermögenshaushalts	37 324	975	903	-	7 508	4 936
22	abzüglich Zahlungen von Zweckverbänden	26	-	-	-	-	-
23	Gesamteinnahmen des Vermögenshaushalts	37 298	975	903	-	7 508	4 936
24	Gesamteinnahmen des Verwaltungs- und Vermögenshaushalts	465 552	15 114	9 786	-	38 388	32 964
25	abzüglich haushaltstechnische Verrechnungen	13	-	-	-	-	-
26	Bereinigte Gesamteinnahmen	465 539	15 114	9 786	-	38 388	32 964
27	abzüglich Zahlungen von anderen Ebenen des öffentlichen Bereichs	417 039	12 829	8 952	-	33 458	31 637
28	Nettoeinnahmen	48 499	2 285	833	-	4 930	1 327
29	Mehrausgaben (-) / Mehreinnahmen (+)	12 101	945	677	-	4 653	1 067
30	des Verwaltungshaushalts	6 191	1 705	1 166	-	1 441	425
31	des Vermögenshaushalts	5 910	- 760	- 489	-	3 212	642

40 Ausgaben und Einnahmen der Zweckverbände und der sonstigen juristischen Personen
zwischenkommunalen Zusammenarbeit 2011 nach Aufgabengebieten und Arten
2. Einnahmen

Lfd. Nr.	Ausgabeart	Gesundheit, Sport, Erholung		Bau- und Wohnungswesen, Verkehr	
		zusammen	Sportstätten und Bäder	zusammen	Wasserläufe, Wasserbau
		5	56,57	6	69
1 000 EUR					

Verwaltungshaushalt

1	Allgemeine Zuweisungen und Umlagen	-	-	-	-
2	allgemeine Zuweisungen	-	-	-	-
3	allgemeine Umlagen	-	-	-	-
4	Einnahmen aus Verwaltung und Betrieb	6 569	2 581	4 192	3 110
5	Gebühren, sonstige zweckgebundene Abgaben	1 603	368	51	-
6	übrige Verwaltungs- und Betriebseinnahmen	798	775	34	18
7	Erstattungen von Ausgaben des Verwaltungshaushalts	2 374	20	81	46
8	Zuweisungen und Zuschüsse für laufende Zwecke	1 794	1 418	4 027	3 046
9	Sonstige Finanzeinnahmen	2	1	43	32
10	Bruttoeinnahmen des Verwaltungshaushalts	6 571	2 583	4 235	3 142
11	abzüglich Zahlungen von Zweckverbänden	-	-	-	-
12	Gesamteinnahmen des Verwaltungshaushalts	6 571	2 583	4 235	3 142

Vermögenshaushalt

13	Zuführung vom Verwaltungshaushalt	-	-	-	-
14	Entnahmen aus Rücklagen	-	-	-	-
15	Rückflüsse von Darlehen	-	-	-	-
16	Einnahmen aus der Veräußerung von Beteiligungen	-	-	-	-
17	Einnahmen aus der Veräußerung von Sachvermögen	7	7	2 309	0
18	Beiträge und ähnliche Entgelte	-	-	673	-
19	Zuweisungen und Zuschüsse für Investitionen	588	12	5 415	2 333
20	Einnahmen aus Krediten und inneren Darlehen	-	-	-	-
21	Bruttoeinnahmen des Vermögenshaushalts	595	18	8 397	2 334
22	abzüglich Zahlungen von Zweckverbänden	-	-	20	20
23	Gesamteinnahmen des Vermögenshaushalts	595	18	8 377	2 314
24	Gesamteinnahmen des Verwaltungs- und Vermögenshaushalts	7 166	2 601	12 612	5 455
25	abzüglich haushaltstechnische Verrechnungen	-	-	-	-
26	Bereinigte Gesamteinnahmen	7 166	2 601	12 612	5 455
27	abzüglich Zahlungen von anderen Ebenen des öffentlichen Bereichs	4 308	1 431	9 453	5 374
28	Nettoeinnahmen	2 858	1 170	3 159	81
29	Mehrausgaben (-) / Mehreinnahmen (+)	734	555	1 846	1 218
30	des Verwaltungshaushalts	1 065	702	- 864	235
31	des Vermögenshaushalts	- 331	- 147	2 711	983

40 Ausgaben und Einnahmen der Zweckverbände und der sonstigen juristischen Personen
 zwischengemeindlicher Zusammenarbeit 2011 nach Aufgabengebieten und Arten
 2. Einnahmen

Lfd. Nr.	Ausgabeart	Öffentliche Einrichtungen, Wirtschaftsförderung				Wirtschaftliche Unternehmen, allgemeines Grund- und Sondervermögen		
		zusammen	Abwasser- beseitigung	Bestattungs- wesen	Fremden- verkehr, sonstige Förderung von Wirt- schaft und Verkehr	zusammen	Wasser- versorgungs- unter- nehmen	land- und forst- wirtschaft- liche Unter- nehmen
		7	70	75	79	8	815	85
		1 000 EUR						

Verwaltungshaushalt

1	Allgemeine Zuweisungen und Umlagen	-	-	-	-	-	-	-
2	allgemeine Zuweisungen	-	-	-	-	-	-	-
3	allgemeine Umlagen	-	-	-	-	-	-	-
4	Einnahmen aus Verwaltung und Betrieb	11 318	2 011	381	8 712	350 590	2 901	15 812
5	Gebühren, sonstige zweckgebundene Abgaben	296	10	204	78	942	671	161
6	übrige Verwaltungs- und Betriebseinnahmen	1 282	- 0	0	1 276	3 500	174	3 319
7	Erstattungen von Ausgaben des Verwaltungshaushalts	2 762	0	26	2 722	9 141	72	8 598
8	Zuweisungen und Zuschüsse für laufende Zwecke	6 973	2 001	152	4 631	337 008	1 985	3 733
9	Sonstige Finanzeinnahmen	210	30	0	180	1 108	0	24
10	Bruttoeinnahmen des Verwaltungshaushalts	11 528	2 041	381	8 892	351 698	2 901	15 836
11	abzüglich Zahlungen von Zweckverbänden	0	-	-	0	104	44	18
12	Gesamteinnahmen des Verwaltungshaushalts	11 528	2 041	381	8 892	351 594	2 857	15 818

Vermögenshaushalt

13	Zuführung vom Verwaltungshaushalt	-	-	-	-	-	-	-
14	Entnahmen aus Rücklagen	-	-	-	-	-	-	-
15	Rückflüsse von Darlehen	531	-	-	531	-	-	-
16	Einnahmen aus der Veräußerung von Beteiligungen	-	-	-	-	-	-	-
17	Einnahmen aus der Veräußerung von Sachvermögen	5 134	-	-	5 134	11	5	2
18	Beiträge und ähnliche Entgelte	162	-	133	29	23	23	-
19	Zuweisungen und Zuschüsse für Investitionen	2 388	210	38	2 132	334	324	10
20	Einnahmen aus Krediten und inneren Darlehen	-	-	-	-	-	-	-
21	Bruttoeinnahmen des Vermögenshaushalts	8 215	210	171	7 826	368	352	12
22	abzüglich Zahlungen von Zweckverbänden	-	-	-	-	2	2	-
23	Gesamteinnahmen des Vermögenshaushalts	8 215	210	171	7 826	366	350	12
24	Gesamteinnahmen des Verwaltungs- und Vermögenshaushalts	19 743	2 251	552	16 717	351 960	3 206	15 830
25	abzüglich haushaltstechnische Verrechnungen	-	-	-	-	7	-	7
26	Bereinigte Gesamteinnahmen	19 743	2 251	552	16 717	351 953	3 206	15 823
27	abzüglich Zahlungen von anderen Ebenen des öffentlichen Bereichs	10 367	1 496	204	8 459	345 490	2 156	11 966
28	Nettoeinnahmen	9 376	755	348	8 259	6 463	1 050	3 857
29	Mehrausgaben (-) / Mehreinnahmen (+)	6 528	- 77	0	6 473	- 1 889	993	1 174
30	des Verwaltungshaushalts	3 110	- 38	- 66	3 090	- 371	2 184	1 264
31	des Vermögenshaushalts	3 418	- 39	66	3 383	- 1 518	- 1 191	- 89

IV. Verzeichnis der kreisfreien Städte, Kreise, Verbandsgemeinden und Gemeinden

1. Kreisfreie Städte (numerisch)

KR	Kreis
111	Koblenz, St.
211	Trier, St.
311	Frankenthal (Pfalz), St.
312	Kaiserslautern, St.
313	Landau i. d. Pf., St.
314	Ludwigshafen a. Rh., St.

KR	Kreis
315	Mainz, St.
316	Neustadt a. d. Weinstr., St.
317	Pirmasens, St.
318	Speyer, St.
319	Worms, St. ¹⁾
320	Zweibrücken, St.

2. Kreise (numerisch)

KR	Kreis
131	Ahrweiler
132	Altenkirchen (Ww.)
133	Bad Kreuznach
134	Birkenfeld
135	Cochem-Zell
137	Mayen-Koblenz
138	Neuwied
140	Rhein-Hunsrück-Kreis
141	Rhein-Lahn-Kreis
143	Westerwaldkreis
231	Bernkastel-Wittlich
232	Eifelkreis Bitburg-Prüm

KR	Kreis
233	Vulkaneifel
235	Trier-Saarburg
331	Alzey-Worms
332	Bad Dürkheim
333	Donnersbergkreis
334	Germersheim
335	Kaiserslautern
336	Kusel
337	Südliche Weinstraße
338	Rhein-Pfalz-Kreis
339	Mainz-Bingen
340	Südwestpfalz

3. Verbandsgemeinden (numerisch)

KR	VG	Verbandsgemeinde
131	01	Adenau
131	02	Altenahr
131	03	Bad Breisig
131	04	Brohlthal
132	01	Altenkirchen (Westerwald)
132	02	Betzdorf
132	03	Daaden
132	04	Flammersfeld
132	05	Gebhardshain
132	06	Hamm (Sieg)
132	07	Kirchen (Sieg)
132	08	Wissen
133	01	Bad Kreuznach
133	02	Bad Münster am Stein-Ebernburg
133	03	Kim-Land
133	04	Langenlonsheim
133	05	Meisenheim
133	06	Rüdesheim
133	07	Bad Sobernheim
133	08	Stromberg
134	01	Baumholder
134	02	Birkenfeld
134	03	Herrstein
134	04	Rhaunen
135	01	Cochem-Land
135	02	Kaisersesch
135	03	Ulmen
135	04	Treis-Karden
135	05	Zell (Mosel)
137	01	Pellenz
137	02	Maifeld
137	03	Vordereifel
137	04	Mendig
137	05	Rhens
137	06	Untermosel
137	07	Vallendar
137	08	Weißenthurm
138	01	Asbach
138	02	Bad Hönningen

KR	VG	Verbandsgemeinde
138	03	Dierdorf
138	04	Linz am Rhein
138	05	Pudersbach
138	06	Rengsdorf
138	07	Unkel
138	08	Waldbreitbach
140	02	Emmelshausen
140	03	Kastellaun
140	04	Kirchberg (Hunsrück)
140	05	Rheinböllen
140	06	Sankt Goar-Oberwesel
140	07	Simmern / Hunsrück
141	01	Bad Ems
141	03	Diez
141	04	Hahnstätten
141	05	Katzenelnbogen
141	06	Nassau
141	07	Nastätten
141	09	Loreley
143	01	Bad Marienberg (Westerwald)
143	02	Hachenburg
143	03	Höhr-Grenzhausen
143	04	Montabaur
143	05	Ransbach-Baumbach
143	06	Rennerod
143	07	Selters (Westerwald)
143	08	Wallmerod
143	09	Westerburg
143	10	Wirges
231	01	Bernkastel-Kues
231	02	Kröv-Bausendorf
231	03	Manderscheid
231	06	Thalfang am Erbeskopf
231	07	Traben-Trarbach
231	08	Wittlich-Land
232	01	Arzfeld
232	02	Bitburg-Land
232	03	Irrel

IV. Verzeichnis der kreisfreien Städte, Kreise, Verbandsgemeinden und Gemeinden

KR	VG	Verbandsgemeinde
232	04	Kyllburg
232	05	Neuerburg
232	06	Prüm
232	07	Speicher
233	01	Daun
233	02	Gerolstein
233	03	Hillesheim
233	04	Kelberg
233	05	Obere Kyll
235	01	Hermeskeil
235	02	Kell am See
235	03	Konz
235	04	Ruwer
235	05	Saarburg
235	06	Schweich an der Römischen Weinstraße
235	07	Trier-Land
331	01	Alzey-Land
331	02	Eich
331	03	Monsheim
331	04	Westhofen
331	05	Wöllstein
331	06	Wörrstadt
332	01	Deidesheim
332	02	Freinsheim
332	03	Grünstadt-Land
332	04	Hettenleidelheim
332	05	Lambrecht (Pfalz)
332	06	Wachenheim an der Weinstraße
333	01	Alsenz-Obermoschel
333	02	Eisenberg (Pfalz)
333	03	Göllheim
333	04	Kirchheimbolanden
333	05	Rockenhausen
333	06	Winnweiler
334	01	Bellheim
334	02	Hagenbach
334	03	Jockgrim
334	04	Kandel
334	05	Lingenfeld
334	06	Rülzheim
335	01	Bruchmühlbach-Miesau
335	02	Enkenbach-Alsenborn

KR	VG	Verbandsgemeinde
335	03	Hochspeyer
335	04	Kaiserslautern-Süd
335	05	Landstuhl
335	06	Otterbach
335	07	Otterberg
335	08	Ramstein-Miesenbach
335	09	Weilerbach
336	01	Altenglan
336	02	Glan-Münchweiler
336	03	Kusel
336	04	Lauterecken
336	05	Schönenberg-Kübelberg
336	06	Waldmohr
336	07	Wolfstein
337	01	Annweiler am Trifels
337	02	Bad Bergzabern
337	03	Edenkoben
337	04	Herxheim
337	05	Landau-Land
337	06	Maikammer
337	07	Offenbach an der Queich
338	01	Dannstadt-Schauernheim
338	02	Dudenhofen
338	03	Heßheim
338	04	Maxdorf
338	05	Waldsee
339	01	Rhein-Nahe
339	02	Bodenheim
339	03	Gau-Algesheim
339	04	Guntersblum
339	05	Heidesheim am Rhein
339	06	Nieder-Olm
339	07	Nierstein-Oppenheim
339	08	Sprendlingen-Gensingen
340	01	Dahner Felsenland
340	02	Hauenstein
340	03	Pirmasens-Land
340	04	Rodalben
340	05	Thaleischweiler-Fröschen
340	06	Waldfischbach-Burgalben
340	07	Wallhalben
340	08	Zweibrücken-Land

IV. Verzeichnis der kreisfreien Städte, Kreise, Verbandsgemeinden und Gemeinden

3. Verbandsgemeinden (alphabetisch)

Verbandsgemeinde	KR	VG	Verbandsgemeinde	KR	VG
A			G		
Adenau	131	01	Gau-Algesheim	339	03
Alsenz-Obermoschel	333	01	Gebhardshain	132	05
Altenahr	131	02	Gerolstein	233	02
Altenglan	336	01	Glan-Münchweiler	336	02
Altenkirchen (Westerwald)	132	01	Göllheim	333	03
Alzey-Land	331	01	Grünstadt-Land	332	03
Annweiler am Trifels	337	01	Guntersblum	339	04
Arzfeld	232	01			
Asbach	138	01			
B			H		
Bad Bergzabern	337	02	Hachenburg	143	02
Bad Breisig	131	03	Hagenbach	334	02
Bad Ems	141	01	Hahnstätten	141	04
Bad Hönningen	138	02	Hamm (Sieg)	132	06
Bad Kreuznach	133	01	Hauenstein	340	02
Bad Marienberg (Westerwald)	143	01	Heidesheim am Rhein	339	05
Bad Münster am Stein-Ebernburg	133	02	Hermeskeil	235	01
Bad Sobernheim	133	07	Herrstein	134	03
Baumholder	134	01	Herxheim	337	04
Bellheim	334	01	Heßheim	338	03
Bernkastel-Kues	231	01	Hettenleidelheim	332	04
Betzdorf	132	02	Hillesheim	233	03
Birkenfeld	134	02	Hochspeyer	335	03
Bitburg-Land	232	02	Höhr-Grenzhausen	143	03
Bodenheim	339	02			
Brohlthal	131	04	I		
Bruchmühlbach-Miesau	335	01	Irrel	232	03
C			J		
Cochem-Land	135	01	Jockgrim	334	03
D			K		
Daaden	132	03	Kaisersesch	135	02
Dahner Felsenland	340	01	Kaiserslautern-Süd	335	04
Dannstadt-Schauernheim	338	01	Kandel	334	04
Daun	233	01	Kastellaun	140	03
Deidesheim	332	01	Katzenelnbogen	141	05
Dierdorf	138	03	Kelberg	233	04
Diez	141	03	Kell am See	235	02
Dudenhofen	338	02	Kirchberg (Hunsrück)	140	04
E			Kirchen (Sieg)	132	07
Edenkoben	337	03	Kirchheimbolanden	333	04
Eich	331	02	Kirn-Land	133	03
Eisenberg (Pfalz)	333	02	Konz	235	03
Emmelshausen	140	02	Kröv-Bausendorf	231	02
Enkenbach-Alsenborn	335	02	Kusel	336	03
F			Kyllburg	232	04
Flammersfeld	132	04	L		
Freinsheim	332	02	Lambrecht (Pfalz)	332	05
			Landau-Land	337	05
			Landstuhl	335	05
			Langenlonsheim	133	04
			Lauterecken	336	04
			Lingenfeld	334	05
			Linz am Rhein	138	04
			Loreley	141	09

IV. Verzeichnis der kreisfreien Städte, Kreise, Verbandsgemeinden und Gemeinden

Verbandsgemeinde	KR	VG
------------------	----	----

M

Maifeld	137	02
Maikammer	337	06
Manderscheid	231	03
Maxdorf	338	04
Meisenheim	133	05
Mendig	137	04
Monsheim	331	03
Montabaur	143	04

N

Nassau	141	06
Nastätten	141	07
Neuerburg	232	05
Nieder-Olm	339	06
Nierstein-Oppenheim	339	07

O

Obere Kyll	233	05
Offenbach an der Queich	337	07
Otterbach	335	06
Otterberg	335	07

P

Pellenz	137	01
Pirmasens-Land	340	03
Prüm	232	06
Puderbach	138	05

R

Ramstein-Miesenbach	335	08
Ransbach-Baumbach	143	05
Rengsdorf	138	06
Rennerod	143	06
Rhaunen	134	04
Rheinböllen	140	05
Rhein-Nahe	339	01
Rhens	137	05
Rockenhausen	333	05
Rodalben	340	04
Rüdesheim	133	06
Rülzheim	334	06
Ruwer	235	04

S

Saarburg	235	05
Sankt Goar-Oberwesel	140	06
Schönenberg-Kübelberg	336	05
Schweich an der Römischen Weinstraße	235	06
Selters (Westerwald)	143	07
Simmern / Hunsrück	140	07
Speicher	232	07
Sprendlingen-Gensingen	339	08
Stromberg	133	08

Verbandsgemeinde	KR	VG
------------------	----	----

T

Thaleischweiler-Fröschen	340	05
Thalfang am Erbeskopf	231	06
Traben-Trarbach	231	07
Treis-Karden	135	04
Trier-Land	235	07

U

Ulmen	135	03
Unkel	138	07
Untermosel	137	06

V

Vallendar	137	07
Vordereifel	137	03

W

Wachenheim an der Weinstraße	332	06
Waldbreitbach	138	08
Waldfishbach-Burgalben	340	06
Waldmohr	336	06
Waldsee	338	05
Wallhalben	340	07
Wallmerod	143	08
Weilerbach	335	09
Weißenthurm	137	08
Westerburg	143	09
Westhofen	331	04
Winnweiler	333	06
Wirges	143	10
Wissen	132	08
Wittlich-Land	231	08
Wolfstein	336	07
Wöllstein	331	05
Wörrstadt	331	06

Z

Zell (Mosel)	135	05
Zweibrücken-Land	340	08

IV. Verzeichnis der kreisfreien Städte, Kreise, Verbandsgemeinden und Gemeinden

4. Gemeinden

PLZ	Gemeindename	KR	GE	VG	PLZ	Gemeindename	KR	GE	VG
A					54597	Auw bei Prüm	232	202	06
					54441	Ayl	235	002	05
54298	Aach	235	001	07	B				
55767	Abentheuer	134	001	02	56729	Baar	137	007	03
55568	Abtweiler	133	001	05	55422	Bacharach, Stadt	339	003	01
56729	Acht	137	001	03	57610	Bachenberg	132	004	01
55767	Achtelsbach	134	002	02	76887	Bad Bergzabern, Stadt	337	005	02
53518	Adenau, Stadt	131	001	01	56864	Bad Bertrich	135	501	03
67742	Adenbach	336	001	04	53498	Bad Breisig, Stadt	131	006	03
54689	Affler	232	001	05	67098	Bad Dürkheim, Stadt	332	002	00
53506	Ahrbrück	131	002	02	56130	Bad Ems, Stadt	141	006	01
56459	Ailertchen	143	200	09	53557	Bad Hönningen, Stadt	138	004	02
76857	Albersweiler	337	001	01	55545	Bad Kreuznach, große kreisangehörige Stadt	133	006	00
66871	Albessen	336	002	03	56470	Bad Marienberg (Westerwald), Stadt	143	206	01
55234	Albig	331	001	01	55583	Bad Münster am Stein-Ebernburg, Stadt	133	007	02
67308	Albisheim (Pfrimm)	333	001	03	53474	Bad Neuenahr-Ahrweiler, Stadt	131	007	00
56859	Alf	135	001	05	55566	Bad Sobernheim, Stadt	133	501	07
56828	Alflen	135	002	03	54657	Badem	232	007	04
56332	Alken	137	201	06	56291	Badenhard	140	005	02
55758	Allenbach	134	003	03	55576	Badenheim	339	004	08
56370	Allendorf	141	001	05	54314	Baldringen	235	003	02
55595	Allenfeld	133	002	06	65558	Balduinstein	141	503	03
57610	Almersbach	132	001	01	54597	Balesfeld	232	203	04
57642	Alpenrod	143	202	02	66851	Bann	335	002	05
56237	Alsbach	143	001	05	56424	Bannberscheid	143	003	10
57518	Alsdorf	132	002	02	76889	Barbelroth	337	006	02
54668	Alsdorf	232	002	03	55758	Bärenbach	133	008	03
67821	Alsenz	333	003	01	55483	Bärenbach	140	006	04
67577	Alsheim	331	002	02	53534	Barweiler	131	008	01
67482	Altdorf	337	002	03	55606	Bärweiler	133	009	07
53505	Altenahr	131	003	02	54578	Basberg	233	002	03
55585	Altenbamberg	133	003	02	56220	Bassenheim	137	202	08
65624	Altendiez	141	002	03	67271	Battenberg (Pfalz)	332	003	03
66885	Altenglan	336	003	01	66484	Battweiler	340	202	08
66903	Altenkirchen	336	004	05	53534	Bauler	131	009	01
57610	Altenkirchen (Westerwald), Stadt	132	501	01	54673	Bauler	232	008	05
56288	Alterkülz	140	001	03	55774	Baumholder, Stadt	134	005	01
66484	Althornbach	340	201	08	54538	Bausendorf	231	004	02
56858	Altlay	135	003	05	54636	Baustert	232	009	02
67317	Altleiningen	332	001	04	67808	Bayerfeld-Steckweiler	333	004	05
54518	Altrich	231	001	08	56132	Becheln	141	008	01
67122	Altrip	338	001	00	55234	Bechenheim	331	005	01
54636	Altscheid	232	003	05	67827	Becherbach	133	011	05
56858	Altstrimmig	135	004	05	55608	Becherbach bei Kirm	133	010	03
55469	Altweidelbach	140	002	07	66894	Bechhofen	340	203	08
55232	Alzey, Stadt	331	003	00	67595	Bechtheim	331	006	04
54675	Ammeldingen an der Our	232	004	05	55234	Bechtolsheim	331	007	01
54673	Ammeldingen bei Neuerburg	232	005	05	66885	Bedesbach	336	106	01
56626	Andernach, große kreisangehörige Stadt	137	003	00	54662	Beilingen	232	010	07
56584	Anhausen	138	002	06	56814	Beilstein	135	007	01
76855	Annweiler am Trifels, Stadt	337	501	01	67259	Beindersheim	338	002	03
56729	Anschau	137	004	03	54552	Beinhausen	233	003	04
53533	Antweiler	131	004	01	54340	Bekond	235	004	06
55437	Appenheim	339	001	03	56858	Belg	140	007	04
56769	Arbach	233	201	04	55469	Belgweiler	140	008	07
53533	Aremberg	131	005	01	56745	Bell	137	008	04
54518	Arenrath	231	003	08	56288	Bell (Hunsrück)	140	009	03
56729	Arft	137	006	03	76756	Bellheim	334	001	01
55595	Argenschwang	133	004	06	56459	Bellingen	143	207	09
55496	Argenthal	140	003	05	56290	Beltheim	140	010	03
55288	Armsheim	331	004	06	56170	Bendorf, Stadt	137	203	00
56244	Arnshöfen	143	203	08	54538	Bengel	231	005	02
56337	Arzbach	141	201	01	67808	Bennhausen	333	005	04
54687	Arzfeld	232	201	01	55494	Benzweiler	140	011	05
55758	Asbach	134	004	04	56769	Bereborn	233	202	04
53567	Asbach	138	003	01	56766	Berenbach	233	203	04
67753	Aschbach	336	005	07	53505	Berg	131	011	02
55459	Aspisheim	339	002	08	56357	Berg	141	009	07
57627	Astert	143	204	02	76768	Berg (Pfalz)	334	002	02
56370	Attenhausen	141	003	06	55608	Bergen	134	006	03
57629	Atzelgift	143	205	02	55469	Bergenhäusen	140	012	07
56766	Auderath	135	005	03	56368	Berghäusen	141	010	05
56357	Auel	141	004	09					
55569	Auen	133	005	07					
65582	Aull	141	005	03					
54664	Auw an der Kyll	232	006	07					

IV. Verzeichnis der kreisfreien Städte, Kreise, Verbandsgemeinden und Gemeinden

PLZ	Gemeindenname	KR	GE	VG
55776	Berglangenbach	134	007	01
54426	Berglicht	231	006	06
54518	Bergweiler	231	007	08
54673	Berkoth	232	011	05
54570	Berlingen	233	004	02
56729	Bermel	137	011	03
67593	Bermersheim	331	009	04
55234	Bermersheim vor der Höhe	331	008	01
54578	Berndorf	233	005	03
56370	Berndroth	141	011	05
54470	Bernkastel-Kues, Stadt	231	008	01
57614	Berod bei Hachenburg	132	201	01
56414	Berod bei Wallmerod	143	208	08
54673	Berscheid	232	012	05
55777	Berschweiler bei Baumholder	134	008	01
55608	Berschweiler bei Kirn	134	009	03
56459	Berzhahn	143	209	09
57632	Berzhausen	132	005	04
54413	Bescheid	235	005	01
54570	Betteldorf	233	006	01
56355	Bettendorf	141	012	07
54533	Bettenfeld	231	009	03
54646	Bettingen	232	013	02
57518	Betzdorf, Stadt	132	006	02
56283	Beulich	140	201	02
56825	Beuren	135	008	03
54413	Beuren (Hochwald)	235	008	01
56291	Bickenbach	140	014	02
54636	Bickendorf	232	014	02
55234	Biebelnheim	331	010	01
55546	Biebelnheim	133	012	01
55471	Biebern	140	015	07
56370	Biebrich	141	013	05
66917	Biedershausen	340	204	07
67308	Biedesheim	333	006	03
54636	Biersdorf am See	232	015	02
54675	Biesdorf	232	016	05
56414	Bilkheim	143	210	08
76831	Billigheim-Ingenheim	337	007	05
55411	Bingen am Rhein, große kreisangehörige Stadt	339	005	00
56754	Binningen	135	009	04
54518	Binsfeld	231	010	08
54587	Birgel	233	007	05
57589	Birkenbeul	132	007	06
55765	Birkenfeld, Stadt	134	010	02
67134	Birkenheide	338	003	04
57587	Birken-Honigsessen	132	008	08
76889	Birkenhördt	337	008	02
56291	Birkheim	140	016	02
76831	Birkweiler	337	009	05
65626	Birlenbach	141	014	03
57612	Birnbach	132	009	01
54574	Birresborn	233	204	02
54634	Birtlingen	232	017	02
67294	Bischheim	333	007	04
67281	Bissersheim	332	004	03
67806	Bisterschied	333	008	05
54634	Bitburg, Stadt	232	018	00
57539	Bitzen	132	010	06
56865	Blankenrath	135	010	05
66869	Blaubach	336	006	03
54570	Bleckhausen	233	008	01
54608	Bleialf	232	206	06
67273	Bobenheim am Berg	332	005	02
67240	Bobenheim-Roxheim	338	004	00
76891	Bobenthal	340	001	01
67482	Böbingen	337	011	03
76833	Böchingen	337	012	05
55595	Bockenau	133	013	06
67278	Bockenheim an der Weinstraße	332	006	03
56412	Boden	143	005	04
53539	Bodenbach	233	205	04
55294	Bodenheim	339	006	02
56357	Bogel	141	015	07
67459	Böhl-Iggelheim	338	005	00
67295	Bolanden	333	010	04
55624	Bollenbach	134	012	04
76887	Böllernborn	337	013	02
54669	Bollendorf	232	019	03

PLZ	Gemeindenname	KR	GE	VG
57648	Bölsberg	143	211	01
56579	Bonefeld	138	005	06
54316	Bonerath	235	010	04
53539	Bongard	233	206	04
55595	Boos	133	014	06
56729	Boos	137	014	03
56154	Boppard, Stadt	140	501	00
54422	Börfink	134	011	02
53539	Borler	233	207	04
55237	Bornheim	331	012	01
76879	Bornheim	337	014	07
56348	Bornich	141	016	09
57614	Borod	143	212	02
67725	Börrstadt	333	009	06
66904	Börsborn	336	008	02
66887	Bosenbach	336	009	01
66504	Bottenbach	340	205	03
54552	Boxberg	233	010	04
57555	Brachbach	132	012	07
56761	Brachtendorf	135	011	02
56459	Brandscheid	143	213	09
54608	Brandscheid	232	207	06
56338	Braubach, Stadt	141	501	09
54472	Brauneberg	231	012	01
56288	Braunshorn	140	018	03
55595	Braunweiler	133	015	06
55606	Brauweiler	133	016	03
54636	Brecht	232	020	02
54426	Breit	231	202	06
56237	Breitenau	143	006	05
66916	Breitenbach	336	010	06
55592	Breitenheim	133	017	05
55758	Breienthal	134	013	03
53547	Breitscheid	138	006	08
55422	Breitscheid	339	007	01
57539	Breitscheidt	132	013	06
56370	Bremberg	141	018	05
56814	Bremm	135	012	01
56651	Brenk	131	201	04
56479	Bretthausen	143	214	06
55559	Bretzenheim	133	018	04
67725	Breunigweiler	333	011	06
56321	Brey	137	204	05
56867	Briedel	135	013	05
56829	Brieden	135	014	04
56820	Briedern	135	015	01
54646	Brimingen	232	021	02
54552	Brockscheid	233	011	01
56332	Brodenbach	137	205	06
56754	Brohl	135	016	04
56656	Brohl-Lützing	131	014	03
54518	Bruch	231	013	08
57539	Bruchertseifen	132	014	06
53572	Bruchhausen	138	008	07
66892	Bruchmühlbach-Miesau	335	003	01
55758	Bruchweiler	134	014	03
76891	Bruchweiler-Bärenbach	340	501	01
55767	Brücken	134	015	02
66904	Brücken (Pfalz)	336	011	05
53539	Brücktal	233	208	04
55606	Bruschied	133	201	03
56814	Bruttig-Fankel	135	017	01
56288	Bubach	140	020	07
67308	Bubenheim	333	012	03
55270	Bubenheim	339	008	03
67742	Buborn	336	012	04
56290	Buch	140	021	03
56357	Buch	141	019	07
56823	Büchel	135	018	03
55491	Büchenbeuren	140	024	04
54608	Buchet	232	208	06
53567	Buchholz (Westerwald)	138	080	01
55469	Budenbach	140	023	07
55257	Budenheim	339	009	00
54610	Büdesheim	232	209	06
54426	Büdlisch	231	203	06
55767	Buhlenberg	134	016	02
56859	Bullay	135	019	05
55626	Bundenbach	134	017	04
76891	Bundenthal	340	502	01

IV. Verzeichnis der kreisfreien Städte, Kreise, Verbandsgemeinden und Gemeinden

PLZ	Gemeindenname	KR	GE	VG
54597	Burbach	232	210	04
56593	Bürdenbach	132	015	04
56843	Burg (Mosel)	231	014	07
54646	Burg	232	022	05
56659	Burgbrohl	131	202	04
56332	Burgen	137	206	06
54472	Burgen	231	016	01
57632	Burglahr	132	016	04
65558	Burgschwalbach	141	020	04
55595	Burgsponheim	133	019	06
76835	Burrweiler	337	015	03
54424	Burtscheid	231	017	06
76891	Busenberg	340	002	01
57612	Busenhausen	132	017	01

C

56237	Caan	143	007	05
67829	Callbach	133	020	05
67316	Carlsberg	332	007	04
56379	Charlottenberg	141	021	03
66978	Clausen	340	003	04
56812	Cochem, Stadt	135	020	01
66497	Contwig	340	206	08
65558	Cramberg	141	022	03
67744	Cronenberg	336	013	04

D

57567	Daaden	132	018	03
56340	Dachsenhausen	141	023	09
67273	Dackenheim	332	008	02
54649	Dackscheid	232	211	01
54636	Dahlem	232	024	02
56348	Dahlheim	141	024	09
66994	Dahn, Stadt	340	004	01
54689	Dahlen	232	212	01
55595	Dalberg	133	021	06
54689	Daleiden	232	213	01
55278	Dalheim	339	010	07
55765	Dambach	134	018	02
54413	Damflos	235	014	01
55432	Damscheid	140	025	06
53520	Dankerath	131	015	01
67814	Dannenfels	333	013	04
67125	Dannstadt-Schauernheim	338	006	01
54552	Darscheid	233	014	01
76848	Darstein	340	005	02
54689	Dasburg	232	214	01
53547	Dattenberg	138	009	04
56589	Datzeroth	138	010	08
55566	Daubach	133	022	07
56412	Daubach	143	008	04
54550	Daun, Stadt	233	501	01
56132	Dausenau	141	025	01
54673	Dauwelshausen	232	025	05
55442	Daxweiler	133	023	08
53426	Dedenbach	131	016	04
56237	Deesen	143	009	05
67146	Deidesheim, Stadt	332	009	01
67742	Deimberg	336	014	04
66503	Dellfeld	340	207	08
54552	Demerath	233	016	01
66871	Dennweiler-Frohnbach	336	015	03
54570	Densborn	233	209	02
53507	Dernau	131	017	02
56307	Dernbach	138	011	05
56428	Dernbach (Westerwald)	143	010	10
76857	Dernbach	337	017	01
57520	Derschen	132	019	03
55592	Desloch	133	024	05
56357	Dessighofen	141	026	06
54340	Detzem	235	015	06
54570	Deudesfeld	233	017	01
54411	Deuselbach	231	018	06
55278	Dexheim	339	011	07
54426	Dhronecken	231	019	06

PLZ	Gemeindenname	KR	GE	VG
57520	Dickendorf	132	020	05
55483	Dickenschied	140	028	04
55758	Dickesbach	134	019	03
56332	Dieblich	137	207	06
54538	Diefenbach	231	020	02
67811	Dielkirchen	333	014	05
56379	Dienethal	141	027	06
55276	Dienheim	339	012	07
55765	Dienstweiler	134	020	02
76889	Dierbach	337	018	02
56269	Dierdorf, Stadt	138	012	03
54533	Dierfeld	231	021	03
54523	Dierscheid	231	022	08
56355	Diethardt	141	502	07
66484	Dietrichingen	340	208	08
65582	Diez, Stadt	141	029	03
55487	Dill	140	029	04
55481	Dillendorf	140	030	04
76848	Dimbach	340	006	02
54614	Dingdorf	232	216	06
55234	Dintesheim	331	014	01
67246	Dirmstein	332	010	03
56729	Ditscheid	137	019	03
67596	Dittelsheim-Heßloch	331	015	04
66903	Dittweiler	336	016	05
54636	Dockendorf	232	026	02
54552	Dockweiler	233	018	01
54518	Dodenburg	231	023	08
54576	Dohm-Lammersdorf	233	019	03
56812	Dohr	135	021	01
55278	Dolgesheim	339	013	04
56290	Dommershausen	140	202	03
66978	Donsieders	340	007	04
56379	Dörnberg	141	030	03
67585	Dorn-Dürkheim	339	201	04
56357	Dornholzhausen	141	033	06
55444	Dörrebach	133	025	08
76889	Dörrenbach	337	019	02
67806	Dörmoschel	333	016	05
56348	Dörscheid	141	031	09
56370	Dörsdorf	141	032	05
53533	Dorsel	131	018	01
55452	Dorsheim	133	026	04
56281	Dörth	140	031	02
56305	Döttesfeld	138	013	05
53520	Drees	233	210	04
57629	Dreifelden	143	215	02
56414	Dreikirchen	143	011	08
54518	Dreis	231	024	08
56472	Dreisbach	143	216	01
54552	Dreis-Brück	233	020	01
67816	Dreisen	333	017	03
55585	Duchroth	133	027	02
54647	Dudeldorf	232	027	02
67373	Dudenhofen	338	007	02
53520	Dümpelfeld	131	501	01
56754	Dünfus	135	022	04
56761	Düngenheim	135	023	02
66916	Dunzweiler	336	017	06
54597	Duppach	233	211	02
56307	Dürholz	138	014	05

E

56424	Ebernahn	143	012	10
56370	Ebertshausen	141	034	05
67280	Ebertsheim	332	012	03
54668	Echternacherbrück	232	028	03
54636	Echtershausen	232	029	02
55599	Eckelsheim	331	017	05
55444	Eckenroth	133	028	08
55777	Eckersweiler	134	021	01
54531	Eckfeld	231	025	03
67480	Edenkoben, Stadt	337	020	03
67483	Edesheim	337	021	03
56814	Ediger-Eller	135	024	01
54636	Ehlenz	232	030	02
56581	Ehlscheid	138	015	06

IV. Verzeichnis der kreisfreien Städte, Kreise, Verbandsgemeinden und Gemeinden

55494	Dichtelbach	140	027	05	56357	Ehr	141	035	07
PLZ	Gemeindenname	KR	GE	VG	PLZ	Gemeindenname	KR	GE	VG
66871	Ehweiler	336	018	03	56244	Ewighausen	143	221	07
67575	Eich	331	018	02					
57612	Eichelhardt	132	022	01					
57632	Eichen	132	023	04	F				
53533	Eichenbach	131	021	01	56133	Fachbach	141	041	01
54649	Eilscheid	232	217	01	56814	Faid	135	029	01
55278	Eimsheim	339	015	04	67808	Falkenstein	333	020	06
56751	Einig	137	023	02	54317	Farschweiler	235	021	04
67753	Einöllen	336	019	07	56472	Fehl-Ritzhausen	143	222	01
67308	Einzelthum	333	018	03	67824	Feilbingert	133	030	02
54298	Eisenach	232	218	03	54636	Feilsdorf	232	036	02
67304	Eisenberg (Pfalz), Stadt	333	019	02	54341	Fell	235	022	06
54533	Eisenschmitt	231	026	03	57580	Fensdorf	132	030	05
56370	Eisighofen	141	036	05	54668	Ferschweiler	232	037	03
56337	Eitelborn	143	013	04	54597	Feuerscheid	232	222	06
57580	Elben	132	024	05	54584	Feusdorf	233	023	05
56459	Elbingen	143	501	08	57635	Fiersbach	132	031	01
55765	Elchweiler	134	022	02	56341	Filsen	141	042	09
57578	Elkenroth	132	025	05	56766	Filz	135	030	03
55765	Ellenberg	134	023	02	67822	Finkenbach-Gersweiler	333	021	01
56242	Ellenhausen	143	015	07	54439	Fisch	235	025	05
56821	Ellenz-Poltersdorf	135	025	01	55743	Fischbach	134	025	03
55497	Ellern (Hunsrück)	140	035	05	67693	Fischbach	335	007	03
67158	Ellerstadt	332	013	06	66996	Fischbach bei Dahn	340	011	01
54552	Ellscheid	233	021	01	54675	Fischbach-Oberraden	232	038	05
55765	Ellweiler	134	024	02	65558	Flacht	141	043	04
67471	Elmstein	332	014	05	57632	Flammersfeld	132	032	04
56479	Elsoff (Westerwald)	143	218	06	76835	Flemlingen	337	025	03
66887	Elzweiler	336	021	01	54597	Fleringen	232	223	06
54673	Emmelbaum	232	031	05	54636	Fließem	232	039	02
56281	Emmelshausen	140	036	02	55234	Flornborn	331	024	01
57520	Emmerzhagen	132	026	03	55237	Flonheim	331	025	01
56355	Endlichhofen	141	037	07	67592	Flörsheim-Dalsheim	331	023	03
55270	Engelstadt	339	016	03	54516	Flußbach	231	033	02
67677	Enkenbach-Alsenborn	335	004	02	57614	Fluterschen	132	033	01
56850	Enkirch	231	029	07	66887	Föckelberg	336	025	01
54340	Ensch	235	019	06	54343	Föhren	235	026	06
55232	Ensheim	331	019	06	55777	Föhren-Linden	134	026	01
57647	Enspel	143	219	09	57537	Forst	132	034	06
54646	Enzen	232	032	02	56754	Forst (Eifel)	135	031	04
55234	Eppelsheim	331	020	01	56858	Forst (Hunsrück)	135	032	05
56759	Eppenberg	135	026	02	67147	Forst an der Weinstraße	332	017	01
66957	Eppenbrunn	340	008	03	57635	Forstmehren	132	035	01
65558	Eppenrod	141	038	03	55234	Framersheim	331	026	01
55494	Erbach	140	037	05	67737	Frankelbach	335	009	06
55234	Erbes-Büdesheim	331	021	01	67468	Frankeneck	332	018	05
54492	Erden	231	030	01	67468	Frankenstein	335	010	03
66887	Erdesbach	336	022	01	67227	Frankenthal (Pfalz), kreisfreie Stadt	311	000	00
66996	Erfweiler	340	009	01	76833	Frankweiler	337	026	05
56368	Ergeshausen	141	039	05	54316	Franzenheim	235	027	07
76891	Erlenbach bei Dahn	340	010	01	55776	Frauenberg	134	027	01
76872	Erlenbach bei Kandel	334	004	04	76872	Freckenfeld	334	005	04
56814	Ernst	135	027	01	55546	Frei-Laubersheim	133	031	01
54668	Ernzen	232	033	03	56244	Freilingen	143	018	07
53579	Erpel	138	019	07	55234	Freimersheim	331	027	01
67167	Erpolzheim	332	015	02	67482	Freimersheim (Pfalz)	337	027	03
57635	Ersfeld	132	027	01	67251	Freinsheim, Stadt	332	019	02
67685	Erzenhausen	335	005	09	56244	Freirachdorf	143	019	07
54518	Esch	231	031	08	67361	Freisbach	334	006	05
54585	Esch	233	022	05	67596	Frettenheim	331	028	04
56357	Eschbach	141	040	07	54450	Freudenburg	235	028	05
76831	Eschbach	337	022	05	67159	Friedelsheim	332	020	06
54619	Eschfeld	232	220	01	57520	Friedewald	132	036	03
55234	Esselborn	331	022	01	51598	Friesenhagen	132	037	07
55270	Essenheim	339	017	06	55278	Friesenheim	339	018	07
76879	Essingen	337	023	07	66903	Frohnhofen	336	027	05
54636	Eßlingen	232	034	02	55471	Fronhofen	140	039	07
67754	Eßweiler	336	023	07	56132	Frücht	141	044	01
67472	Esthal	332	016	05	53533	Fuchshofen	131	022	01
54424	Ettert	231	032	06	55546	Fürfeld	133	032	01
66871	Etschberg	336	024	03	57539	Fürthen	132	038	06
54655	Etteldorf	232	035	04	67136	Fußgönheim	338	008	04
56244	Ettinghausen	143	220	08					
56729	Ettringen	137	025	03	G				
57539	Etzbach	132	028	06					
57632	Eulenberg	132	029	04					
67685	Eulenbis	335	006	09					
56761	Eulgem	135	028	02					

IV. Verzeichnis der kreisfreien Städte, Kreise, Verbandsgemeinden und Gemeinden

54597	Euscheid	232	221	01	55288	Gabsheim	331	029	06
76857	Eußerthal	337	024	01	56412	Gackenbach	143	020	04

PLZ	Gemeindenname	KR	GE	VG	PLZ	Gemeindenname	KR	GE	VG
56651	Galenberg	131	204	04	54533	Gransdorf	232	228	04
56761	Gamlen	135	033	02	54533	Greimerath	231	044	03
56294	Gappenach	137	027	02	54314	Greimerath	235	033	02
55435	Gau-Algesheim, Stadt	339	019	03	56814	Greimersburg	135	036	01
55599	Gau-Bickelheim	331	030	05	56858	Grenderich	135	037	05
55296	Gau-Bischofsheim	339	020	02	55608	Griebelschied	134	032	03
67294	Gauersheim	333	022	04	66903	Gries	336	032	05
67822	Gaugrehweiler	333	023	01	54413	Grimburg	235	035	01
55234	Gau-Heppenheim	331	031	01	55459	Grolsheim	339	022	08
55239	Gau-Odernheim	331	032	01	66501	Großbundenbach	340	209	08
55578	Gau-Weinheim	331	033	06	67483	Großfischlingen	337	035	03
57580	Gebhardshain	132	039	05	56412	Großholbach	143	024	04
55595	Gebroth	133	033	06	54619	Großkampfenberg	232	229	01
54552	Gefell	233	025	01	67229	Großkarlbach	332	023	03
57627	Gehlert	143	223	02	54608	Großlangenfeld	232	230	06
55490	Gehlweiler	140	040	04	54534	Großlittgen	231	046	03
67724	Gehrweiler	333	024	05	56276	Großmaischeid	138	023	03
54675	Geichlingen	232	040	05	67259	Großniedesheim	338	009	03
56379	Geilnau	141	045	03	56472	Großseifen	143	227	01
67715	Geiselberg	340	012	06	66484	Großsteinhausen	340	210	08
54413	Geisfeld	235	030	01	67745	Grumbach	336	033	04
56357	Geisig	141	046	06	57520	Grünebach	132	042	02
53539	Gelenberg	233	212	04	67269	Grünstadt, Stadt	332	024	00
56357	Gemmerich	141	047	07	56459	Guckheim	143	228	09
54673	Gemünd	232	041	05	65558	Gückingen	141	049	03
55490	Gemünden	140	041	04	55452	Guldental	133	035	04
56459	Gemünden	143	224	09	56593	Güllesheim	132	043	04
55457	Gensingen	339	021	08	55597	Gumbsheim	331	035	05
54675	Gentingen	232	042	05	56767	Gunderath	233	213	04
55743	Gerach	134	028	03	67598	Gundersheim	331	036	04
67813	Gerbach	333	025	05	67724	Gundersweiler	333	028	05
66894	Gerhardsbrunn	335	011	01	67599	Gundheim	331	037	04
56751	Gering	137	029	02	67583	Guntersblum	339	024	04
76726	Germersheim, Stadt	334	007	00	54413	Gusenburg	235	036	01
67229	Gerolsheim	332	021	03	54317	Gusterath	235	037	04
54568	Gerolstein, Stadt	233	026	02	56370	Gutenacker	141	050	05
56825	Gevenich	135	034	03	55595	Gutenberg	133	036	06
57610	Gieleroth	132	040	01	54317	Gutweiler	235	038	04
54424	Gielert	231	035	06					
56294	Gierschnach	137	030	02					
57632	Giershausen	132	041	04	H				
54614	Giesdorf	232	224	06					
57612	Giesenhausen	143	225	02	54597	Habscheid	232	231	06
56825	Gillenbeuren	135	035	03	57627	Hachenburg, Stadt	143	229	02
54558	Gillendorf	233	027	01	55546	Hackenheim	133	037	01
54298	Gilzem	232	225	03	76767	Hagenbach, Stadt	334	008	02
67578	Gimbsheim	331	034	02	56850	Hahn	140	044	04
55767	Gimbweiler	134	029	02	56244	Hahn am See	143	232	08
54657	Gindorf	232	043	04	56472	Hahn bei Marienberg	143	231	01
67742	Ginsweiler	336	029	04	55606	Hahnenbach	133	038	03
54533	Gipperath	231	036	03	55278	Hahnheim	339	025	07
56459	Girkenroth	143	226	09	65623	Hahnstätten	141	051	04
56412	Girod	143	021	04	55776	Hahnweiler	134	033	01
54518	Gladbach	231	037	08	56357	Hainau	141	110	07
66887	Glanbrücken	336	030	04	76835	Hainfeld	337	036	03
66907	Glan-Münchweiler	336	031	02	56457	Halbs	143	233	09
56653	Glees	131	205	04	67826	Hallgarten	133	039	02
76835	Gleisweiler	337	028	03	54611	Hallschlag	233	214	05
76889	Gleiszellen-Gleishorbach	337	029	02	54646	Halsdorf	232	045	02
76831	Göcklingen	337	031	05	56283	Halsenbach	140	045	02
56244	Goddert	143	022	07	65582	Hambach	141	052	03
56290	Gödenroth	140	042	03	56761	Hambuch	135	038	02
55767	Gollenberg	134	031	02	57577	Hamm (Sieg)	132	044	06
67307	Göllheim	333	026	03	54636	Hamm	232	046	02
67377	Gommersheim	337	032	03	67580	Hamm am Rhein	331	038	02
67724	Gonbach	333	027	06	56598	Hammerstein	138	024	02
54595	Gondenbrett	232	227	06	55234	Hangen-Weisheim	331	039	04
56283	Gondershausen	140	043	02	67374	Hanhofen	338	010	02
54647	Gondorf	232	044	02	56316	Hanroth	138	025	05
53498	Gönnersdorf	131	025	03	57572	Harbach	132	045	07
54584	Gönnersdorf	233	028	05	56579	Hardert	138	026	06
67161	Gönnheim	332	022	06	56472	Hardt	143	234	01
56412	Görgeshausen	143	023	04	54649	Hargarten	232	233	01
54472	Gornhausen	231	040	01	55595	Hargesheim	133	040	06
55624	Gösenroth	134	030	04	56307	Harschbach	138	027	05
76857	Gossersweiler-Stein	337	033	01	53520	Harscheid	131	026	01
54470	Graach an der Mosel	231	041	01	54617	Harspelt	232	234	01

IV. Verzeichnis der kreisfreien Städte, Kreise, Verbandsgemeinden und Gemeinden

54426	Gräfendhron	231	042	06	56244	Hartenfels	143	025	07
53501	Grafschaft	131	090	00	67376	Harthausen	338	011	02

PLZ	Gemeindenname	KR	GE	VG
-----	---------------	----	----	----

PLZ	Gemeindenname	KR	GE	VG
-----	---------------	----	----	----

56459	Härtlingen	143	230	09	56865	Hesweiler	135	041	05
55296	Harxheim	339	026	02	66919	Hettenhausen	340	018	07
54533	Hasborn	231	049	03	67310	Hettenleidelheim	332	027	04
66871	Haschbach am Remigiusberg	336	034	03	55758	Hettenrodt	134	040	03
56858	Haserich	135	039	05	54523	Hetzerath	231	053	08
57635	Hasselbach	132	046	01	67259	Heuchelheim bei Frankenthal	338	013	03
56288	Hasselbach	140	046	03	76831	Heuchelheim-Klingen	337	040	05
67454	Haßloch	332	025	00	57612	Heupelzen	132	051	01
57644	Hattert	143	235	02	57627	Heuzert	143	240	02
55767	Hattgenstein	134	034	02	57612	Hilgenroth	132	052	01
76770	Hatzenbühl	334	009	03	56206	Hilgert	143	030	03
56332	Hatzenport	137	208	06	54576	Hillesheim, Stadt	233	029	03
76846	Hauenstein	340	014	02	67586	Hillesheim	339	028	04
66851	Hauptstuhl	335	012	05	56204	Hillscheid	143	031	03
56761	Haurath	135	040	02	54426	Hilscheid	231	054	06
56291	Hausbay	140	047	02	66957	Hilst	340	019	03
55608	Hausen	134	035	04	56357	Himmighofen	141	055	07
53547	Hausen (Wied)	138	007	08	55743	Hintertiefenbach	134	041	03
56745	Hausten	137	034	03	66999	Hinterweidenthal	340	020	02
67742	Hausweiler	336	035	04	54570	Hinterweiler	233	030	01
55481	Hecken	140	048	04	54316	Hinzenburg	235	046	04
53506	Heckenbach	131	027	02	54421	Hinzert-Pörlert	235	047	01
54518	Heckenmünster	231	050	08	67756	Hinzweiler	336	042	07
54619	Heckhuscheid	232	236	06	65558	Hirschberg	141	057	03
54429	Heddert	235	040	02	55483	Hirschfeld (Hunsrück)	140	053	04
67753	Hefersweiler	336	036	07	67732	Hirschhorn/Pfalz	335	014	06
54426	Heidenburg	231	204	06	66996	Hirschthal	340	021	01
55262	Heidesheim am Rhein	339	027	05	56729	Hirten	137	036	03
54518	Heidweiler	231	051	08	57635	Hirz-Maulsbach	132	053	01
54673	Heilbach	232	047	05	54646	Hisel	232	052	02
56412	Heilberscheid	143	026	04	55234	Hochborn	331	011	04
54636	Heilenbach	232	048	02	67126	Hochdorf-Assenheim	338	014	01
67699	Heiligenmoschel	335	013	07	54472	Hochscheid	231	056	01
56412	Heiligenroth	143	027	04	67691	Hochspeyer	335	015	03
55779	Heimbach	134	036	01	76879	Hochstadt (Pfalz)	337	041	07
57629	Heimborn	143	236	02	55585	Hochstätten	133	045	02
55606	Heimweiler	133	041	03	56767	Höchstberg	233	215	04
55483	Heinzenbach	140	049	04	57629	Höchstenbach	143	241	02
55606	Heinzenberg	133	042	03	55606	Hochstetten-Dhaun	133	046	03
67742	Heinzenhausen	336	038	04	54316	Hockweiler	235	048	07
54614	Heisdorf	232	238	06	56472	Hof	143	243	01
65558	Heistenbach	141	053	03	53534	Hoffeld	131	030	01
56244	Helferskirchen	143	028	10	66989	Höheinöd	340	022	06
56479	Hellenhahn-Schellenberg	143	237	06	66989	Höheischweiler	340	023	05
55758	Hellertshausen	134	037	04	54570	Hohenfels-Essingen	233	033	02
57612	Helmenzen	132	047	01	56746	Hohenleimbach	131	206	04
57612	Helmeroth	132	048	01	67744	Hohenöllen	336	043	04
67716	Heltersberg	340	015	06	67591	Hohen-Sülzen	331	041	03
57612	Hemmelzen	132	049	01	66989	Höhfröschen	340	024	05
55490	Henau	140	050	04	56462	Höhn	143	242	09
55619	Hennweiler	133	043	03	56203	Höhr-Grenzhausen, Stadt	143	032	03
66909	Henschtal	336	037	02	56412	Holler	143	033	04
54314	Hentern	235	043	02	56288	Hollnich	140	055	03
55758	Herborn	134	038	03	54668	Holsthum	232	053	03
54673	Herbstmühle	232	049	05	56379	Holzappel	141	059	03
66871	Herchweiler	336	039	03	55469	Holzbach	140	056	07
57562	Herdorf, Stadt	132	050	00	54316	Holzerath	235	050	04
54662	Herforst	232	050	07	56357	Holzhausen an der Haide	141	060	07
55452	Hergenfeld	133	044	06	65558	Holzheim	141	061	03
56457	Hergenroth	143	238	09	56479	Homburg	143	244	06
76872	Hergersweiler	337	037	02	67744	Homburg	336	044	04
54317	Herl	235	044	04	56379	Hömburg	141	058	06
66919	Hermersberg	340	016	06	54675	Hommerdingen	232	054	05
54411	Hermeskeil, Stadt	235	045	01	53518	Honerath	131	032	01
56368	Herold	141	054	05	53506	Hönningen	131	029	02
67742	Herren-Sulzbach	336	040	04	54538	Hontheim	231	057	02
56729	Herresbach	137	035	03	67744	Hoppstädten	336	045	04
55756	Herrstein	134	039	03	55768	Hoppstädten-Weiersbach	134	042	02
56249	Herschbach	143	029	07	54497	Horath	231	058	06
56414	Herschbach (Oberwesterwald)	143	239	08	55606	Horbach	133	047	03
66919	Herschberg	340	017	07	56412	Horbach	143	034	04
53518	Herschbroich	131	028	01	66851	Horbach	340	025	06
66909	Herschweiler-Pettersheim	336	041	02	55483	Horbruch	134	043	04
54597	Hersdorf	232	332	06	76771	Hördt	334	011	06
67273	Herxheim am Berg	332	026	02	56379	Horhausen	141	062	03
76863	Herxheim bei Landau/Pfalz	337	038	04	56593	Horhausen (Westerwald)	132	055	04

IV. Verzeichnis der kreisfreien Städte, Kreise, Verbandsgemeinden und Gemeinden

76863	Herxheimweyher	337	039	04	67724	Höringen	333	030	06
54619	Herzfeld	232	240	01	55469	Horn	140	058	07
67258	Heßheim	338	012	03	66500	Hornbach, Stadt	340	211	08

PLZ	Gemeindenname	KR	GE	VG
-----	---------------	----	----	----

PLZ	Gemeindenname	KR	GE	VG
-----	---------------	----	----	----

56766	Horperath	233	216	04
55457	Horrweiler	339	029	08
66887	Horschbach	336	046	01
54552	Hörscheid	233	031	01
54552	Hörschhausen	233	032	04
54664	Hosten	232	055	07
55758	Hottenbach	134	044	04
57537	Hövels	132	054	08
56412	Hübingen	143	036	04
56479	Hüblingen	143	245	06
55595	Hüffelsheim	133	048	06
66909	Hüffler	336	047	02
53520	Hümmel	131	033	01
53547	Hümmerich	138	030	06
56414	Hundsangen	143	037	08
55621	Hundsbach	133	049	05
56235	Hundsorf	143	038	05
56281	Hungenroth	140	060	02
56355	Hunzel	141	063	07
54518	Hupperath	231	062	08
66882	Hütschenhausen	335	016	08
54673	Hütten	232	056	05
54636	Hütterscheid	232	057	02
54636	Hüttingen an der Kyll	232	058	02
54675	Hüttingen bei Lahr	232	059	05

I				
55743	Idar-Oberstein, große kreisangehörige Stadt	134	045	00
57612	Idelberg	132	056	01
54636	Idenheim	232	060	02
54636	Idesheim	232	061	02
54298	Igel	235	051	07
67294	Ilbesheim	333	031	04
76831	Ilbesheim bei Landau in der Pfalz	337	042	05
56814	Illerich	135	042	02
54552	Immerath	233	034	01
54426	Immert	231	064	06
67308	Immesheim	333	032	03
76831	Impflingen	337	043	05
67817	Imsbach	333	033	06
67808	Imsweiler	333	034	05
57610	Ingelbach	132	057	01
55218	Ingelheim am Rhein, große kreisangehörige Stadt	339	030	00
54636	Ingendorf	232	062	02
76865	Insheim	337	044	04
53520	Insul	131	034	01
55566	Ippenschied	133	050	07
56843	Irmenach	231	501	07
56479	Irmtraut	143	246	06
54666	Irrel	232	063	03
54689	Irrhausen	232	245	01
54451	Irsch	235	052	05
56271	Isenburg	138	031	03
57612	Isert	132	058	01
65558	Isselbach	141	064	03

J				
67814	Jakobsweiler	333	035	04
55592	Jeckenbach	133	051	05
66887	Jettenbach	336	048	07
76751	Jockgrim	334	012	03
54689	Jucken	232	246	01
55270	Jugenheim in Rheinhessen	339	031	06
54584	Jünkerath	233	035	05

K				
56459	Kaden	143	247	09

67653	Kaiserslautern, kreisfreie Stadt	312	000	00
53505	Kalenborn	131	036	02
56759	Kalenborn	135	046	02
54570	Kalenborn-Scheuern	233	036	02
67822	Kalkofen	333	036	01
67169	Kallstadt	332	028	02
56294	Kalt	137	041	02
53520	Kaltenborn	131	037	01
56220	Kaltenengers	137	209	08
63558	Kaltenholzhausen	141	065	04
56206	Kammerforst	143	040	03
56341	Kamp-Bornhofen	141	066	09
76870	Kandel, Stadt	334	013	04
54441	Kanzem	235	055	03
76889	Kapellen-Drusweiler	337	045	02
56767	Kaperich	233	217	04
55483	Kappel	140	062	04
67744	Kappeln	336	049	04
76889	Kapsweyer	337	046	02
56281	Karbach	140	063	02
54534	Karl	231	065	03
54673	Karlshausen	232	064	05
53547	Kasbach-Ohlenberg	138	501	04
54668	Kaschenbach	232	065	03
56357	Kasdorf	141	067	07
54317	Kasel	235	056	04
66894	Käshofen	340	212	08
56288	Kastellaun, Stadt	140	064	03
54441	Kastel-Staadt	235	057	05
67806	Katzenbach	333	037	05
56368	Katzenelnbogen, Stadt	141	068	05
67734	Katzweiler	335	017	06
54552	Katzwinkel	233	037	04
57581	Katzwinkel (Sieg)	132	080	08
56349	Kaub, Stadt	141	069	09
57520	Kausen	132	059	05
56355	Kehlbach	141	070	07
56729	Kehrig	137	043	03
55471	Keidelheim	140	065	07
53539	Kelberg	233	218	04
54427	Kell am See	235	058	02
55606	Kellenbach	133	202	03
56132	Kemmenau	141	071	01
56746	Kempnich	131	502	04
55758	Kempfeld	134	046	03
54344	Kenn	235	060	06
54673	Keppeshausen	232	066	05
56295	Kerben	137	048	02
54578	Kerpen (Eifel)	233	038	03
54589	Kerschenbach	233	219	05
67304	Kerzenheim	333	038	02
57632	Kescheid	132	060	04
54619	Kesfeld	232	247	01
53506	Kesseling	131	039	02
54518	Kesten	231	066	01
56348	Kestert	141	072	09
57612	Kettenhausen	132	061	01
55234	Kettenheim	331	042	01
56220	Kettig	137	211	08
54689	Kickeshausen	232	248	01
67271	Kindenheim	332	029	03
54538	Kinderbeuern	231	067	02
66862	Kindsbach	335	018	05
54538	Kinheim	231	068	02
54597	Kinzenburg	232	249	01
57629	Kirburg	143	248	01
55481	Kirchberg (Hunsrück), Stadt	140	067	04
57635	Kircheib	132	062	01
57548	Kirchen (Sieg), Stadt	132	063	07
67281	Kirchheim an der Weinstraße	332	030	03
67292	Kirchheimbolanden, Stadt	333	039	04
53505	Kirchsahr	131	040	02
56729	Kirchwald	137	049	03
54570	Kirchweiler	233	039	01
54441	Kirf	235	062	05

IV. Verzeichnis der kreisfreien Städte, Kreise, Verbandsgemeinden und Gemeinden

56337	Kadenbach	143	039	04	55606	Kirn, Stadt	133	052	00
56761	Kaifenheim	135	043	02	67744	Kirrweiler	336	050	04
56829	Kail	135	044	04	67489	Kirrweiler (Pfalz)	337	047	06
56759	Kaisersesch, Stadt	135	045	02	53539	Kirsbach	233	220	04

PLZ	Gemeindenname	KR	GE	VG
-----	---------------	----	----	----

PLZ	Gemeindenname	KR	GE	VG
-----	---------------	----	----	----

55566	Kirschroth	133	053	07
55743	Kirschweiler	134	047	03
56291	Kisselbach	140	068	05
54524	Klausen	231	069	08
66501	Kleinbundenbach	340	213	08
67483	Kleinfischlingen	337	048	03
54483	Kleinich	231	070	01
67271	Kleinkarlbach	332	031	03
54597	Kleinlangenfeld	232	250	06
56271	Kleinmaisheid	138	034	03
67259	Kleinniedesheim	338	015	03
66484	Kleinsteinhausen	340	214	08
55270	Klein-Winternheim	339	032	06
56825	Kliding	135	048	03
56368	Klingelbach	141	073	05
76889	Klingenmünster	337	049	02
55469	Klosterkumbd	140	070	07
56818	Klotten	135	049	01
55481	Kludenbach	140	071	04
54340	Klüsserath	235	063	06
76879	Knittelsheim	334	014	01
66917	Knopp-Labach	340	215	07
76833	Knöringen	337	050	05
56330	Koborn-Gondorf	137	212	06
56068	Koblenz, kreisfreie Stadt	111	000	00
56459	Kölbingen	143	249	09
56751	Kollig	137	053	02
66879	Kollweiler	335	019	09
56767	Kolverath	233	222	04
54472	Kommen	231	071	01
55278	Köngernheim	339	033	07
55606	Königsau	133	203	03
53426	Königsfeld	131	041	04
66871	Konken	336	052	03
54329	Konz, Stadt	235	068	03
54574	Kopp	233	223	02
66871	Körborn	336	051	03
54306	Kordel	235	069	07
56370	Kördorf	141	074	05
54317	Korlingen	235	070	04
54675	Körperich	232	067	05
56288	Korweiler	140	073	03
53518	Kottenborn	131	042	01
56736	Kottenheim	137	055	03
56767	Kötterichen	233	221	04
66879	Kottweiler-Schwanden	335	020	08
54340	Köwerich	235	067	06
54673	Koxhausen	232	068	05
57635	Kraam	132	064	01
54552	Kradenbach	233	040	01
66894	Krähenberg	340	216	07
56283	Kratzenburg	140	075	02
54673	Krautscheid	232	253	01
67757	Kreimbach-Kaulbach	336	053	07
56630	Kretz	137	056	01
67706	Krickenbach	335	021	04
67819	Kriegsfeld	333	040	04
55767	Kronweiler	134	048	02
57612	Kroppach	143	250	02
66957	Kröppen	340	026	03
66909	Krottelbach	336	054	02
54536	Kröv	231	072	02
54675	Kruchten	232	069	05
56642	Kruft	137	057	01
56244	Krümmel	143	041	07
55483	Krummenau	134	049	04
56593	Krunkel	132	065	04
76773	Kuhardt	334	015	06
56244	Kuhnshöfen	143	251	08
55471	Külz (Hunsrück)	140	076	07
55471	Kümbdchen	140	077	07
57629	Kundert	143	252	02
56581	Kurtscheid	138	036	06
66869	Kusel, Stadt	336	055	03

L				
56112	Lahnstein, große kreisangehörige Stadt	141	075	00
56288	Lahr	135	050	04
54675	Lahr	232	072	05
54649	Lambertsberg	232	254	01
67466	Lambrecht (Pfalz), Stadt	332	032	05
66894	Lambsborn	335	201	01
67245	Lambsheim	338	016	00
54316	Lampaden	235	072	02
76829	Landau in der Pfalz, kreisfreie Stadt	313	000	00
56814	Landkern	135	051	02
54526	Landscheid	231	503	08
66849	Landstuhl, Sickingenstadt, Stadt	335	022	05
66909	Langenbach	336	056	02
57520	Langenbach bei Kirburg	143	253	01
56729	Langenfeld	137	060	03
56459	Langenhahn	143	254	09
55450	Langenlonsheim	133	054	04
65558	Langenscheid	141	076	03
55569	Langenthal	133	055	07
56729	Langscheid	137	061	03
54308	Langsur	235	073	07
55758	Langweiler	134	502	03
67746	Langweiler	336	057	04
66894	Langwieden	335	202	01
54597	Lascheid	232	255	01
54612	Lasel	232	256	06
56759	Laubach	135	052	02
56288	Laubach	140	079	07
55452	Laubenheim	133	056	04
56291	Laudert	140	080	06
54533	Laufeld	231	074	03
55487	Laufersweiler	140	081	04
67229	Laumersheim	332	033	03
54649	Lauperath	232	258	01
56379	Laurenburg	141	077	03
55568	Lauschied	133	057	07
67742	Lauterecken, Stadt	336	058	04
67308	Lautersheim	333	041	03
56355	Lautert	141	078	07
56472	Lautzenbrücken	143	255	01
55483	Lautzenhausen	140	082	04
56332	Lehmen	137	504	06
54619	Leidenborn	232	259	01
56759	Leienkaul	135	502	02
53518	Leimbach	131	044	01
54673	Leimbach	232	073	05
66978	Leimen	340	027	04
76774	Leimersheim	334	016	06
56291	Leiningen	140	084	02
76829	Leinsweiler	337	051	05
55767	Leisel	134	050	02
55779	Leitzweiler	134	051	01
54340	Leuwen	235	074	06
66969	Lemberg	340	028	03
67823	Lettweiler	133	058	05
53547	Leubsdorf	138	037	04
56244	Leuterod	143	042	10
56599	Leutesdorf	138	038	02
54619	Lichtenborn	232	260	01
56479	Liebenscheid	143	256	06
55494	Liebshausen	140	085	05
56290	Lieg	135	053	04
54597	Lierfeld	232	261	01
56357	Lierschied	141	079	09
56858	Liesenich	135	054	05
54470	Lieser	231	075	01
54636	Ließem	232	074	02
55606	Limbach	133	059	03
57629	Limbach	143	257	02

IV. Verzeichnis der kreisfreien Städte, Kreise, Verbandsgemeinden und Gemeinden

54655	Kyllburg, Stadt	232	070	04	67117	Limburgerhof	338	017	00
54655	Kyllburgweiler	232	071	04	53506	Lind	131	047	02

PLZ	Gemeindenname	KR	GE	VG
-----	---------------	----	----	----

56729	Lind	137	063	03
57629	Linden	143	258	02
66851	Linden	335	023	04
67473	Lindenberg	332	034	05
55481	Lindenschied	140	086	04
67360	Lingenfeld	334	017	05
56291	Lingerhahn	140	087	02
56317	Linkenbach	138	040	05
53545	Linz am Rhein, Stadt	138	041	04
56357	Lipporn	141	080	07
56767	Lirstal	233	224	04
54587	Lissendorf	233	041	05
57629	Lochum	143	259	02
56332	Löf	137	214	06
67727	Lohnsfeld	333	042	06
67744	Lohnweiler	336	060	04
65558	Lohrheim	141	081	04
67744	Löllbach	133	060	05
56357	Lollschied	141	082	06
54338	Longen	235	077	06
54472	Longkamp	231	077	01
54340	Longuich	235	078	06
56295	Lonnig	137	065	02
55237	Lonsheim	331	043	01
54317	Lorscheid	235	080	04
55296	Lörzweiler	339	034	02
54492	Löslich	231	076	01
56843	Lötzbeuren	231	206	07
57629	Luckenbach	143	260	02
54424	Lückenburg	231	078	06
67059	Ludwigshafen am Rhein, kreisfreie Stadt	314	000	00
55278	Ludwigshöhe	339	035	04
66996	Ludwigswinkel	340	029	01
76848	Lug	340	030	02
54597	Lünebach	232	262	01
67363	Lustadt	334	018	05
56290	Lütz	135	056	04
56826	Lutzerath	135	057	03
54617	Lützkampen	232	263	01
56729	Luxem	137	066	03
56346	Lykershausen	141	083	09

M

56290	Macken	137	215	06
67686	Mackenbach	335	024	09
55758	Mackenrodt	134	052	03
56459	Mähren	143	502	08
67487	Maikammer	337	052	06
55116	Mainz, kreisfreie Stadt	315	000	00
56291	Maisborn	140	089	02
55481	Maitzborn	140	090	04
57629	Malberg	132	066	05
54655	Malberg	232	075	04
54655	Malbergweich	232	076	04
54426	Malborn	231	079	06
57636	Mammelzen	132	067	01
55595	Mandel	133	061	06
54429	Mandern	235	081	02
54531	Manderscheid, Stadt	231	080	03
54649	Manderscheid	232	264	01
56769	Mannebach	233	225	04
54441	Mannebach	235	082	05
67822	Mannweiler-Cölln	333	043	01
55413	Manubach	339	036	01
56357	Marienfels	141	084	07
56269	Marienhausen	138	201	03
56242	Marienrachdorf	143	044	07
54484	Maring-Noviad	231	081	01
67297	Marnheim	333	045	04
56271	Maroth	143	045	07

PLZ	Gemeindenname	KR	GE	VG
-----	---------------	----	----	----

54597	Masthorn	232	265	06
66909	Matzenbach	336	107	02
54597	Matzerath	232	266	06
67294	Mauchenheim	331	044	01
57520	Mauden	132	068	03
54649	Mauel	232	267	01
66500	Mauschbach	340	218	08
67133	Maxdorf	338	018	04
56244	Maxsain	143	046	07
56727	Mayen, große kreisangehörige Stadt	137	068	00
53508	Mayschoß	131	049	02
54636	Meckel	232	077	02
55606	Meckenbach	133	063	03
55767	Meckenbach	134	053	02
67149	Meckenheim	332	035	01
67744	Medard	336	061	04
55566	Meddersheim	133	064	07
54531	Meerfeld	231	082	03
67735	Mehlbach	335	025	06
67678	Mehlingen	335	026	02
57635	Mehren	132	069	01
54552	Mehren	233	042	01
54346	Mehring	235	083	06
56584	Meinborn	138	042	06
54570	Meisburg	233	043	01
55590	Meisenheim, Stadt	133	065	05
56581	Melsbach	138	043	06
56743	Mendig, Stadt	137	069	04
55490	Mengerschied	140	092	07
54310	Menningen	232	078	03
57629	Merkelbach	143	262	02
54597	Merlscheid	232	270	01
56283	Mermuth	140	093	02
54426	Merschbach	231	083	06
54318	Mertesdorf	235	085	04
67271	Mertesheim	332	036	03
56753	Mertloch	137	070	02
55627	Merxheim	133	066	07
66978	Merzalben	340	031	04
54439	Merzkirchen	235	154	05
67746	Merzweiler	336	062	04
56820	Mesenich	135	060	01
54636	Messerich	232	079	02
54675	Mettendorf	232	080	05
67582	Mettenheim	331	045	02
54634	Metterich	232	081	02
55777	Mettweiler	134	054	01
55481	Metzenhausen	140	094	04
56414	Meudt	143	263	08
53520	Meuspath	131	050	01
56288	Michelbach	140	095	03
57610	Michelbach (Westerwald)	132	070	01
56357	Miehlen	141	085	07
56132	Miellen	141	086	01
54310	Minden	232	082	03
54518	Minderlittgen	231	085	08
76872	Minfeld	334	020	04
54518	Minheim	231	086	01
56377	Misselberg	141	087	06
66851	Mittelbrunn	335	027	05
56370	Mittelfischbach	141	088	05
57537	Mittelhof	132	011	08
55758	Mittelreidenbach	134	055	03
56858	Mittelstrimmig	135	061	05
56424	Mogendorf	143	047	10
56414	Molsberg	143	266	08
67591	Mölsheim	331	046	03
57520	Molzheim	132	071	05
55278	Mommenheim	339	037	07
56729	Monreal	137	074	03
67590	Monsheim	331	048	03
56410	Montabaur, Stadt	143	048	04

IV. Verzeichnis der kreisfreien Städte, Kreise, Verbandsgemeinden und Gemeinden

66894	Martinshöhe	335	203	01	56754	Möntenich	135	062	04
55627	Martinstein	133	062	07	54472	Monzelfeld	231	087	01
57627	Marzhausen	143	261	02	55234	Monzernheim	331	049	04
56761	Masburg	135	058	02	55569	Monzingen	133	067	07
66506	Maßweiler	340	217	05	54497	Morbach	231	502	00
56869	Mastershausen	140	204	03	56865	Moritzheim	135	064	05

PLZ	Gemeindenname	KR	GE	VG
-----	---------------	----	----	----

PLZ	Gemeindenname	KR	GE	VG
-----	---------------	----	----	----

57583	Mörlen	143	264	01
57629	Mörsbach	143	265	02
55494	Mörschbach	140	096	05
54317	Morscheid	235	090	04
67294	Morschheim	333	047	04
55758	Mörschied	134	056	03
56290	Mörsdorf	135	063	04
67808	Mörsfeld	333	046	04
56283	Morshausen	140	205	02
67591	Mörstadt	331	047	03
56767	Mosbruch	233	226	04
56424	Moschheim	143	049	10
56254	Moselkern	135	065	04
54558	Mückeln	233	046	01
56254	Müden (Mosel)	135	066	04
57614	Mudenbach	143	267	02
57555	Mudersbach	132	072	07
65623	Mudershausen	141	089	04
56291	Mühlpfad	140	098	02
54636	Mülbach	232	083	02
54486	Mülheim (Mosel)	231	090	01
56218	Mülheim-Kärlich, Stadt	137	216	08
53520	Müllenbach	131	051	01
56761	Müllenbach	135	067	02
55595	Münchwald	133	068	06
76857	Münchweiler am Klingbach	337	054	01
67728	Münchweiler an der Alsenz	333	048	06
66981	Münchweiler an der Rodalb	340	032	04
56271	Mündersbach	143	268	02
56729	Münk	137	077	03
67822	Münsterappel	333	049	01
56294	Münstermaifeld, Stadt	137	501	02
55424	Münster-Sarmsheim	339	038	01
54570	Mürtenbach	233	227	02
53533	Müsch	131	052	01
57629	Müschbach	143	269	02
54534	Musweiler	231	091	03
55469	Mutterschied	140	099	07
67112	Mutterstadt	338	019	00
54608	Mützenich	232	271	06
54673	Muxerath	232	084	05

N

56729	Nachtsheim	137	079	03
55234	Nack	331	050	01
55299	Nackenheim	339	039	02
55469	Nannhausen	140	100	07
66909	Nanzdietschweiler	336	064	02
54673	Nasingen	232	085	05
56377	Nassau, Stadt	141	091	06
56355	Nastätten, Stadt	141	092	07
54636	Nattenheim	232	086	02
56753	Naunheim	137	080	02
56237	Nauort	143	050	05
54340	Naurath (Eifel)	235	091	06
54426	Naurath (Wald)	235	092	01
57583	Nauroth	132	073	05
56858	Neef	135	068	05
56820	Nehren	135	069	01
54552	Neichen	233	048	04
54657	Neidenbach	232	087	04
67468	Neidenfels	332	037	05
57638	Neitersen	132	074	01
56412	Nentershausen	143	051	04
54552	Nerdlen	233	049	01
54570	Neroth	233	050	02
67749	Nerzweiler	336	065	04
65623	Netzbach	141	093	04
55546	Neu-Bamberg	133	069	01
76776	Neuburg am Rhein	334	021	02

54422	Neuhütten	235	093	01
67271	Neuleiningen	332	038	03
54347	Neumagen-Dhron	231	092	01
57520	Neunkhausen	143	270	01
56479	Neunkirchen	143	271	06
54426	Neunkirchen	231	093	06
66887	Neunkirchen am Potzberg	336	066	01
76777	Neupotz	334	022	03
53577	Neustadt (Wied)	138	044	01
67433	Neustadt an der Weinstraße, kreisfreie Stadt	316	000	00
56479	Neustadt/Westerwald	143	272	06
56564	Neuwied, große kreisangehörige Stadt	138	045	00
54309	Newel	235	094	07
56283	Ney	140	102	02
56645	Nickenich	137	081	01
55481	Nieder Kostenz	140	105	04
56414	Niederahr	143	273	08
66887	Niederlalien	336	067	01
56357	Niederbachheim	141	094	07
56589	Niederbreitbach	138	047	08
55767	Niederbrombach	134	057	02
55432	Niederburg	140	104	06
57520	Niederdreisbach	132	075	03
56651	Niederdürenbach	131	054	04
56412	Niederelbert	143	053	04
56412	Niedererbach	143	054	04
56332	Niederfell	137	217	06
57572	Niederfischbach	132	076	07
54675	Niedergeckler	232	089	05
55767	Niederhambach	134	058	02
55585	Niederhausen	133	070	02
67822	Niederhausen an der Appel	333	050	01
55413	Niederheimbach	339	040	01
55437	Nieder-Hilbersheim	339	041	03
56316	Niederhofen	138	048	05
76889	Niederhorbach	337	055	02
55758	Niederhosenbach	134	059	03
57589	Niederirschen	132	077	06
67700	Niederkirchen	335	029	07
67150	Niederkirchen bei Deidesheim	332	039	01
55469	Niederkumbd	140	106	07
54614	Niederlauch	232	276	06
66879	Niedermohr	335	030	08
67822	Niedermoschel	333	051	01
65629	Niederneisen	141	095	04
54533	Niederöfflingen	231	095	03
55268	Nieder-Olm, Stadt	339	042	06
76889	Niederrotterbach	337	056	02
54649	Niederpierscheid	232	277	01
54675	Niederraden	232	090	05
56479	Niederroßbach	143	274	06
56244	Niedersayn	143	275	10
54533	Niederscheidweiler	231	096	03
76891	Niederschlettenbach	340	033	01
55487	Niedersohren	140	107	04
54570	Niederstadtfeld	233	052	01
66879	Niederstausenbach	336	068	01
54634	Niederstedem	232	091	02
56593	Niedersteinebach	132	078	04
56291	Niedert	140	108	02
56368	Niedertiefenbach	141	096	05
56357	Niederwallmenach	141	097	07
57614	Niederwambach	138	050	05
55491	Niederweiler	140	109	04
54636	Niederweiler	232	092	02
54668	Niederweis	232	093	03
56179	Niederwerth	137	218	07
55234	Nieder-Wiesen	331	051	01
55758	Niederwörresbach	134	060	03
56651	Niederzissen	131	055	04

IV. Verzeichnis der kreisfreien Städte, Kreise, Verbandsgemeinden und Gemeinden

54597	Neuendorf	232	272	06	54646	Niehl	232	094	05
54673	Neuerburg, Stadt	232	088	05	54518	Niersbach	231	504	08
55471	Neuerkirch	140	101	07	55283	Nierstein	339	043	07
56335	Neuhäusel	143	052	04	56132	Nievern	141	098	01
54597	Neuheilenbach	232	273	04	54612	Nimshuscheid	232	279	06
67680	Neuhemsbach	335	028	02	54614	Nimsreuland	232	280	06
67141	Neuhofen	338	020	00	57645	Nister	143	276	02

PLZ	Gemeindenname	KR	GE	VG
-----	---------------	----	----	----

56472	Nisterau	143	277	01
56472	Nisterberg	132	079	03
56477	Nister-Möhrendorf	143	278	06
57647	Nistertal	143	279	01
54453	Nittel	235	095	03
56729	Nitz	233	228	04
56357	Nochern	141	099	09
55767	Nohen	134	061	02
54578	Nohn	233	229	03
56412	Nomborn	143	055	04
56291	Norath	140	110	02
56242	Nordhofen	143	056	07
55585	Norheim	133	071	02
57629	Norken	143	280	01
56283	Nörtershausen	137	219	06
76891	Nothweiler	340	034	01
66989	Nünschweiler	340	035	05
53520	Nürburg	131	058	01
54675	Nusbaum	232	095	05
67759	Nußbach	336	069	07
55569	Nußbaum	133	072	07

O

55481	Ober Kostenz	140	111	04
56414	Oberahr	143	281	08
66871	Oberalben	336	070	03
66851	Oberarnbach	335	031	05
56355	Oberbachheim	141	100	07
54578	Oberbettingen	233	053	03
54331	Oberbillig	235	096	03
55767	Oberbrombach	134	062	02
55413	Oberdiebach	339	044	01
57639	Oberdreis	138	052	05
56651	Oberdürenbach	131	059	04
54578	Oberehe-Stroheich	233	054	03
56412	Oberelbert	143	057	04
56767	Obereiz	233	230	04
56414	Obererbach	143	058	08
57612	Obererbach (Westerwald)	132	081	01
56332	Oberfell	137	220	06
56370	Oberfischbach	141	101	05
55234	Ober-Flörsheim	331	052	01
54675	Obergeckler	232	096	05
56237	Oberhaid	143	059	05
55765	Oberhambach	134	063	02
76887	Oberhausen	337	058	02
67822	Oberhausen an der Appel	333	053	01
55585	Oberhausen an der Nahe	133	074	02
55606	Oberhausen bei Kirn	133	073	03
55413	Oberheimbach	339	045	01
55437	Ober-Hilbersheim	339	046	03
56587	Oberhonnefeld-Gierend	138	053	06
55758	Oberhosenbach	134	064	03
57635	Oberirsen	132	082	01
54533	Oberkail	232	282	04
55624	Oberkirm	134	065	04
57641	Oberlahr	132	083	04
54608	Oberlascheid	232	283	06
54614	Oberlauch	232	284	06
67823	Obermoschel, Stadt	333	054	01
57638	Obernau	132	084	04
67821	Oberndorf	333	055	01
65558	Oberneisen	141	102	04
66919	Obernheim-Kirchenarnbach	340	219	07
56379	Obernhof	141	103	06
54533	Oberöfflingen	231	100	03
55270	Ober-Olm	339	047	06
76889	Oberotterbach	337	059	02
54649	Oberpierscheid	232	285	01

PLZ	Gemeindenname	KR	GE	VG
-----	---------------	----	----	----

66879	Oberstauftenbach	336	071	01
54634	Oberstedem	232	097	02
56593	Obersteinebach	132	085	04
55596	Oberstreit	133	075	06
67271	Obersülzen	332	040	03
56357	Obertiefenbach	141	104	07
56357	Oberwallmenach	141	105	07
57614	Oberwambach	132	086	01
54636	Oberweiler	232	098	02
67756	Oberweiler im Tal	336	072	07
67752	Oberweiler-Tiefenbach	336	073	07
54636	Oberweis	232	099	02
55430	Oberwesel, Stadt	140	112	06
56379	Oberwies	141	106	06
67294	Oberwiesen	333	056	04
55758	Oberwörresbach	134	067	03
56651	Oberzissen	131	060	04
67283	Obrigheim (Pfalz)	332	041	03
56299	Ochtendung	137	086	02
53545	Ockenfels	138	055	04
55437	Ockenheim	339	048	03
54441	Ockfen	235	098	05
67748	Odenbach	336	074	04
55571	Odernheim am Glan	133	076	07
56357	Oelsberg	141	107	07
76877	Offenbach an der Queich	337	061	07
67749	Offenbach-Hundheim	336	075	04
55234	Offenheim	331	053	01
67591	Offstein	331	054	03
53520	Ohlenhard	131	062	01
55469	Ohlweiler	140	113	07
66903	Ohmbach	336	076	05
54316	Ollmuth	235	100	04
54689	Olmscheid	232	287	01
67737	Olsbrücken	335	033	06
54646	Olsdorf	232	100	02
57612	Ölsen	132	087	01
54597	Olzheim	232	288	06
54456	Onsdorf	235	101	03
55276	Oppenheim, Stadt	339	049	07
55469	Oppertshausen	140	115	07
67294	Orbis	333	057	04
54298	Orenhofen	232	289	07
57632	Orfgen	132	088	04
54595	Orlenbach	232	290	06
54597	Ormont	233	232	05
54655	Orsfeld	232	101	04
54518	Osann-Monzel	231	103	08
54317	Osburg	235	103	04
56340	Osterspai	141	108	09
67574	Osthofen, Stadt	331	055	00
67731	Otterbach	335	034	06
67697	Otterberg, Stadt	335	035	07
67308	Ottersheim	333	058	03
76879	Ottersheim bei Landau	334	023	01
67166	Otterstadt	338	021	05
56244	Ötzingen	143	060	10
55606	Otzweiler	133	077	03

P

54439	Palzem	235	104	05
54531	Pantenburg	231	104	03
56865	Panzweiler	135	070	05
55288	Partenheim	331	056	06
54314	Paschel	235	105	02
56348	Patersberg	141	109	09
54668	Peffingen	232	103	03
54331	Pellingen	235	106	03
54570	Pelm	233	056	02

IV. Verzeichnis der kreisfreien Städte, Kreise, Verbandsgemeinden und Gemeinden

56587	Oberraden	138	054	06	55430	Perscheid	140	116	06
55758	Oberreidenbach	134	066	03	66989	Petersberg	340	037	05
56479	Oberrod	143	282	06	57632	Peterslahr	132	089	04
56479	Oberoßbach	143	283	06	56858	Peterswald-Löffelscheid	135	071	05
54533	Oberscheidweiler	231	101	03	55546	Pfaffen-Schwabenheim	133	078	01
76889	Oberschlettenbach	337	060	02	56291	Pfalzfeld	140	117	02
66957	Obersimten	340	036	03	66871	Pfeffelbach	336	077	03
54570	Oberstadtfeld	233	055	01	54662	Philippshiem	232	104	07

PLZ	Gemeindenname	KR	GE	VG
-----	---------------	----	----	----

54647	Pickließem	232	105	04
54498	Piesport	231	105	01
56753	Pillig	137	087	02
54649	Pintesfeld	232	291	01
66953	Pirmasens, kreisfreie Stadt	317	000	00
54595	Pittenbach	232	292	06
56637	Plaidt	137	088	01
54673	Plascheid	232	106	05
54518	Platten	231	107	08
56593	Pleckhausen	132	090	04
54518	Plein	231	108	08
76889	Pleisweiler-Oberhofen	337	062	02
55576	Pleitersheim	133	080	01
55469	Pleizenhausen	140	118	07
54597	Plütscheid	232	293	01
54316	Pluwig	235	107	04
56357	Pohl	141	111	06
56751	Polch, Stadt	137	089	02
54340	Pölich	235	108	06
56829	Pommern	135	072	04
53534	Pomster	131	065	01
56459	Pottum	143	284	09
57589	Pracht	132	091	06
56346	Prath	141	112	09
54689	Preischeid	232	294	01
54664	Preist	232	107	07
54597	Pronsfeld	232	295	06
54595	Prüm, Stadt	232	296	06
54668	Prümzurlay	232	108	03
56305	Puderbach	138	057	05
56862	Pünderich	135	073	05

Q

66851	Queidersbach	335	037	04
53518	Quiddelbach	131	066	01
56242	Quirnbach	143	061	07
66909	Quirnbach/Pfalz	336	501	02
67280	Quirnheim	332	042	03

R

57612	Racksen	132	092	01
54310	Ralingen	235	111	07
76857	Ramberg	337	064	01
66887	Rammelsbach	336	079	01
67305	Ramsen	333	060	02
66877	Ramstein-Miesenbach, Stadt	335	038	08
56235	Ransbach-Baumbach, Stadt	143	062	05
76829	Ranschbach	337	065	05
67808	Ransweiler	333	061	05
54413	Rascheid	235	112	01
67744	Rathskirchen	333	201	05
66887	Rathweiler	336	081	01
57614	Ratzert	138	058	05
56316	Raubach	138	059	05
55592	Raumbach	133	081	05
55471	Ravengiersburg	140	119	07
56850	Raversbeuren	140	120	04
55469	Rayerschied	140	121	07
53506	Rech	131	068	02
56370	Reckenroth	141	113	05
55481	Reckershausen	140	122	04
55566	Rehbach	133	082	07
55592	Rehborn	133	083	05
56479	Rehe	143	285	06
66907	Rehweiler	336	082	02
55471	Reich	140	123	07

PLZ	Gemeindenname	KR	GE	VG
-----	---------------	----	----	----

67829	Reiffelbach	133	084	05
53520	Reifferscheid	131	069	01
56861	Reil	231	110	02
53539	Reimerath	233	233	04
54421	Reinsfeld	235	114	01
54689	Reipeldingen	232	298	01
67753	Reipoltskirchen	336	085	07
56357	Reitzenhain	141	115	09
67753	Relsberg	336	086	07
53424	Remagen, Stadt	131	070	00
56579	Rengsdorf	138	061	06
56477	Rennerod, Stadt	143	286	06
56769	Retterath	233	234	04
57635	Rettersen	132	094	01
56357	Rettershain	141	116	07
56370	Rettert	141	117	05
56727	Reudelsterz	137	092	03
54597	Reuth	233	235	05
55624	Rhaunen	134	069	04
55494	Rheinböllen	140	125	05
53619	Rheinbreitbach	138	062	07
56598	Rheinbrohl	138	063	02
76764	Rheinzaubern	334	024	03
56321	Rhens, Stadt	137	221	05
76835	Rhodt unter Rietburg	337	066	03
66484	Riedelberg	340	221	08
56745	Rieden	137	093	04
55469	Riegenroth	140	126	07
66509	Rieschweiler-Mühlbach	340	222	05
55499	Riesweiler	140	127	05
55765	Rimsberg	134	070	02
76857	Rinnthal	337	067	01
55767	Rinzenberg	134	071	02
54340	Riol	235	115	06
54636	Rittersdorf	232	109	02
67294	Rittersheim	333	062	04
54518	Rivenich	231	111	08
54317	Riveris	235	116	04
67806	Rockenhausen, Stadt	333	502	05
54570	Rockeskyll	233	058	02
66976	Rodalben, Stadt	340	038	04
53520	Rodder	131	072	01
56858	Rödelhausen	140	128	04
67688	Rodenbach	335	040	09
57639	Rodenbach bei Puderbach	138	064	05
55481	Rödern	140	129	04
54673	Rodershausen	232	110	05
67127	Rödersheim-Gronau	338	022	01
56754	Roes	135	075	04
54636	Röhl	232	111	02
55776	Rohrbach	134	073	01
55490	Rohrbach	140	130	04
76865	Rohrbach	337	068	04
67354	Römerberg	338	023	00
54597	Rommersheim	232	300	06
54411	Rorodt	231	112	06
76835	Roschbach	337	069	03
54619	Roscheid	232	301	01
57520	Rosenheim			
	(Landkreis Altenkirchen)	132	095	05
66894	Rosenkopf	340	223	08
53547	Roßbach	138	065	08
56271	Roßbach	143	287	02
56459	Rotenhain	143	288	09
57539	Roth	132	096	06
55442	Roth	133	085	08
56288	Roth	140	131	03
56368	Roth	141	118	05
54675	Roth an der Our	232	112	05
54597	Roth bei Prüm	232	302	06

IV. Verzeichnis der kreisfreien Städte, Kreise, Verbandsgemeinden und Gemeinden

55776	Reichenbach	134	068	01	56459	Rothenbach	143	289	09
66879	Reichenbach-Steegen	335	501	09	67753	Rothselberg	336	087	07
56357	Reichenberg	141	114	09	55767	Rötweiler-Nockenthal	134	072	02
67759	Reichsthal	333	202	05	57632	Rott	132	097	04
66871	Reichweiler	336	084	03	55595	Roxheim	133	086	06
56865	Reidenhausen	135	074	05	56295	Rüber	137	095	02
66507	Reifenberg	340	220	05	56244	Rückeroth	143	064	07
57632	Reiferscheid	132	093	04	55776	Rückweiler	134	074	01
54619	Reiff	232	297	01	55593	Rüdesheim	133	117	06

PLZ	Gemeindenname	KR	GE	VG
-----	---------------	----	----	----

76761	Rülzheim	334	025	06
76891	Rumbach	340	039	01
55452	Rümmelsheim	133	087	04
56412	Ruppach-Goldhausen	143	065	04
67152	Ruppertsberg	332	043	01
67808	Ruppertsecken	333	065	05
56357	Ruppertshofen	141	120	07
66957	Ruppertsweiler	340	040	03
55776	Ruschberg	134	075	01
56584	Rüscheid	138	066	06
67308	Rüssingen	333	064	03
66869	Ruthweiler	336	088	03
66887	Rutweiler am Glan	336	089	01
67752	Rutweiler an der Lauter	336	090	07

S

66919	Saalstadt	340	041	07
54439	Saarburg, Stadt	235	118	05
56648	Saffig	137	096	01
54570	Salm	233	060	02
54528	Salmtal	231	113	08
56414	Salz	143	290	08
56479	Salzburg	143	291	06
67813	Sankt Alban	333	066	05
56858	Sankt Aldegund	135	076	05
56329	Sankt Goar, Stadt	140	133	06
56346	Sankt Goarshausen, Loreleystadt, Stadt	141	121	09
56727	Sankt Johann	137	097	03
55578	Sankt Johann	339	050	08
66887	Sankt Julian	336	095	04
55595	Sankt Katharinen	133	088	06
53562	Sankt Katharinen (Landkreis Neuwied)	138	068	04
67487	Sankt Martin	337	070	06
56220	Sankt Sebastian	137	222	08
54655	Sankt Thomas	232	113	04
55471	Sargenroth	140	134	07
54552	Sarmersbach	233	061	01
56767	Sassen	233	236	04
65391	Sauerthal	141	122	09
55291	Saulheim	331	058	06
54558	Saxler	233	062	01
53426	Schalkenbach	131	073	04
54552	Schalkenmehren	233	063	01
67701	Schallodenbach	335	041	07
54668	Schankweiler	232	114	03
54636	Scharfbillig	232	115	02
66919	Schauerberg	340	042	07
55758	Schauren	134	076	04
56865	Schauren	135	077	05
76779	Scheibenhartd	334	027	02
54611	Scheid	233	237	05
56379	Scheidt	141	124	03
54673	Scheitenkorb	232	116	05
66869	Schellweiler	336	091	03
56244	Schenkelberg	143	066	07
57584	Scheuerfeld	132	098	02
54673	Scheuern	232	117	05
67823	Schiersfeld	333	067	01
65623	Schiesheim	141	125	04
67105	Schifferstadt, Stadt	338	025	00
54429	Schillingen	235	119	02
66996	Schindhard	340	043	01
54534	Schladt	231	114	03
54340	Schleich	235	120	06
54636	Schleid	232	118	02

PLZ	Gemeindenname	KR	GE	VG
-----	---------------	----	----	----

55497	Schnorbach	140	138	05
54441	Schoden	235	122	05
54314	Schömerich	235	123	02
66996	Schönau (Pfalz)	340	045	01
54552	Schönbach	233	064	01
54426	Schönberg	231	115	06
55469	Schönborn	140	139	07
56370	Schönborn	141	126	05
67808	Schönborn	333	068	05
54316	Schöndorf	235	124	04
57638	Schöneberg	132	099	01
55444	Schöneberg	133	091	08
54614	Schönecken	232	304	06
66901	Schönenberg-Kübelberg	336	092	05
67707	Schopp	335	204	04
55288	Schornsheim	331	059	06
53520	Schuld	131	074	01
54586	Schüller	233	239	05
57632	Schürdt	132	100	04
54570	Schutz	233	065	01
57520	Schutzbach	132	101	03
55270	Schwabenheim an der Selz	339	051	03
56281	Schwall	140	140	02
76848	Schwanheim	340	047	02
55481	Schwarzen	140	141	04
54533	Schwarzenborn	231	116	03
55629	Schwarzerden	133	205	03
67685	Schwedelbach	335	043	09
67365	Schwegenheim	334	028	05
54338	Schweich, Stadt	235	125	06
76889	Schweigen-Rechtenbach	337	071	02
56377	Schweighausen	141	127	06
76889	Schweighofen	337	072	02
67744	Schweinschied	133	092	05
67808	Schweisweiler	333	069	06
66957	Schweix	340	048	03
55444	Schweppenhausen	133	093	08
55624	Schwerbach	134	079	04
54597	Schwirzheim	232	305	06
55767	Schwollen	134	080	02
56479	Seck	143	292	06
56377	Seelbach	141	128	06
57632	Seelbach (Westerwald)	132	103	04
57577	Seelbach bei Hamm (Sieg)	132	102	06
67744	Seelen	333	203	05
55629	Seesbach	133	094	07
54636	Seffern	232	119	02
54636	Sefferweich	232	120	02
54518	Sehlem	231	117	08
55444	Seibersbach	133	095	08
57632	Seifen	132	104	04
54655	Seinsfeld	232	306	04
54597	Seiwerath	232	307	06
57537	Selbach (Sieg)	132	105	08
66871	Selchenbach	336	094	03
54608	Sellerich	232	308	06
56242	Selters (Westerwald), Stadt	143	067	07
55278	Selzen	339	053	07
67681	Sembach	335	205	02
54619	Sengerich	232	309	01
56820	Senheim	135	079	01
53520	Senscheid	131	075	01
55758	Sensweiler	134	081	03
54455	Serrig	235	126	05
56237	Sessenbach	143	068	05
56244	Sessenhausen	143	069	07
54617	Sevenig (Our)	232	310	01
54673	Sevenig bei Neuerburg	232	121	05
76833	Sieboldingen	337	073	05

IV. Verzeichnis der kreisfreien Städte, Kreise, Verbandsgemeinden und Gemeinden

55483	Schlierschied	140	135	04	56729	Siebenbach	137	099	03
55596	Schloßböckelheim	133	089	06	55599	Siefersheim	331	060	05
67718	Schmalenberg	340	044	06	55758	Sien	134	082	03
55758	Schmidthachenbach	134	077	03	55758	Sienhachenbach	134	083	03
55765	Schmißberg	134	078	02	53520	Sierscheid	131	076	01
66484	Schmitshausen	340	224	07	56427	Siershahn	143	070	10
56825	Schmitt	135	078	03	55767	Siesbach	134	084	02
67829	Schmittweiler	133	090	05	76857	Silz	337	074	01
67699	Schneckenhausen	335	042	07	56337	Simmern	143	071	04
55608	Schneppenbach	133	204	03	55469	Simmern/Hunsrück, Stadt	140	144	07

PLZ	Gemeindenname	KR	GE	VG
-----	---------------	----	----	----

55618	Simmertal	133	096	03
56379	Singhofen	141	129	06
54675	Sinspelt	232	122	05
53489	Sinzig, Stadt	131	077	00
67729	Sippersfeld	333	071	06
67823	Sitters	333	072	01
55487	Sohren	140	145	04
55487	Sohrschied	140	146	04
54317	Sommerau	235	129	04
55595	Sommerloch	133	098	06
55767	Sonnenberg-Winnenberg	134	085	02
55758	Sonnschied	134	086	03
55270	Sörgenloch	339	054	06
57636	Sörth	132	106	01
56858	Sosberg	135	080	05
55595	Spabrücken	133	099	06
55595	Spall	133	100	06
54529	Spangdahlem	232	311	07
56322	Spay	137	223	05
54662	Speicher	232	123	07
56288	Spesenroth	140	147	03
56746	Spessart	131	208	04
67346	Speyer, kreisfreie Stadt	318	000	00
55288	Spiesheim	331	061	06
76848	Spirkelbach	340	049	02
55595	Sponheim	133	101	06
55576	Sprendlingen	339	056	08
55271	Stadecken-Elsheim	339	057	06
54589	Stadtkyll	233	240	05
67808	Stahlberg	333	073	05
56412	Stahlhofen	143	072	04
56459	Stahlhofen am Wiesensee	143	293	09
67816	Standenbühl	333	074	03
56843	Starkenburg	231	120	07
55568	Staudernheim	133	102	07
56424	Staudt	143	073	10
56276	Stebach	138	069	03
54597	Steffeln	233	241	05
57614	Steimel	138	070	05
66851	Steinalben	340	050	06
56291	Steinbach	140	148	05
67808	Steinbach am Donnersberg	333	075	06
66909	Steinbach am Glan	336	096	02
55599	Stein-Bockenheim	331	062	05
54655	Steinborn	232	313	04
57629	Steinebach an der Wied	143	294	02
57520	Steinebach/Sieg	132	107	05
54552	Steineberg	233	067	01
56414	Steinefrenz	143	074	08
56244	Steinen	143	075	07
57518	Steineroth	132	108	05
76889	Steinfeld	337	076	02
54552	Steiningen	233	068	01
56479	Stein-Neukirch	143	295	06
56379	Steinsberg	141	130	03
76872	Steinweiler	334	030	04
66879	Steinwenden	335	044	08
57629	Stein-Wingert	143	296	02
67705	Stelzenberg	335	045	04
67294	Stetten	333	076	04
55758	Stipshausen	134	087	04
54646	Stockem	232	124	02
56472	Stockhausen-Ilfurth	143	297	01
56459	Stockum-Püschchen	143	298	09
56587	Straßenhaus	138	071	06
57629	Streithausen	143	299	02
54597	Strickscheid	232	315	01
54558	Strohn	233	070	01

PLZ	Gemeindenname	KR	GE	VG
-----	---------------	----	----	----

T

54441	Taben-Rodt	235	131	05
54426	Talling	231	122	06
54456	Tawern	235	132	03
56858	Tellig	135	081	05
54441	Temfels	235	133	03
67806	Teschenmoschel	333	077	05
66987	Thaleischweiler-Fröschen	340	051	05
54424	Thalfang	231	123	06
56584	Thalhausen	138	072	06
66871	Thallichtenberg	336	097	03
66871	Theisbergstegen	336	098	03
54317	Thomm	235	135	04
56291	Thörlingen	140	149	02
54340	Thörnich	235	134	06
56743	Thür	137	101	04
55471	Tiefenbach	140	150	07
55546	Tiefenthal	133	104	01
67311	Tiefenthal	332	044	04
55481	Todenroth	140	151	04
56841	Traben-Trarbach, Stadt	231	124	07
55595	Traisen	133	105	02
54441	Trassem	235	136	05
55413	Trechtingshausen	339	058	01
56253	Treis-Karden	135	082	04
54290	Trier, kreisfreie Stadt	211	000	00
53520	Trierscheid	131	079	01
54311	Trierweiler	235	137	07
56753	Trimbs	137	102	02
54636	Trimport	232	126	02
67705	Trippstadt	335	047	04
54349	Trittenheim	235	207	06
66957	Trulben	340	052	03

U

54689	Übereisenbach	232	127	05
55288	Udenheim	331	064	06
54552	Üdersdorf	233	075	01
54552	Udler	233	074	01
55278	Uelversheim	339	059	04
56767	Uersfeld	233	242	04
56767	Ueß	233	243	04
56290	Uhler	140	153	03
56766	Ulmen	135	083	03
66887	Ulmet	336	099	01
55278	Undenheim	339	060	07
53572	Unkel, Stadt	138	073	07
67823	Unkenbach	333	078	01
57648	Unnau	143	300	01
67746	Unterjeckenbach	336	100	04
56412	Untershausen	143	077	04
55483	Unzenberg	140	154	04
54673	Uppershausen	232	128	05
56317	Urbach	138	074	05
56182	Urbar	137	224	07
55430	Urbar	140	155	06
56761	Urmersbach	135	084	02
56220	Urmitz	137	225	08
56825	Urschmitt	135	085	03
54539	Ürzig	231	125	01
54655	Usch	232	129	04
54675	Utscheid	232	102	05
54619	Üttfeld	232	333	01
56291	Utzenhain	140	156	02

IV. Verzeichnis der kreisfreien Städte, Kreise, Verbandsgemeinden und Gemeinden

55442	Stromberg, Stadt	133	103	08	54552	Utzerath	233	077	01
54552	Strotzbüsch	233	071	01	54579	Üxheim	233	076	03
56357	Strüth	141	131	07					
57614	Stürzelbach	132	109	01					
54636	Sülm	232	125	02	V				
55758	Sulzbach	134	088	04					
56379	Sulzbach	141	132	06	56179	Vallendar, Stadt	137	226	07
67734	Sulzbachtal	335	046	06	56812	Valwig	135	086	01
55286	Sulzheim	331	063	06					

PLZ	Gemeindenname	KR	GE	VG
-----	---------------	----	----	----

55758	Veitsrodt	134	089	03
54472	Veldenz	231	126	01
55578	Vendersheim	331	065	06
67482	Venningen	337	077	03
53560	Vettelschoß	138	075	04
56244	Vielbach	143	078	07
54314	Vierherrenborn	235	140	02
66957	Vinningen	340	053	03
56729	Virneburg	137	105	03
76857	Völkersweiler	337	078	01
57612	Volkerzen	132	110	01
56745	Volkesfeld	137	106	04
55758	Vollmersbach	134	090	03
76744	Vollmersweiler	334	031	04
55546	Volxheim	133	106	01
76889	Vorderweidenthal	337	079	02

W

67591	Wachenheim	331	066	03
67157	Wachenheim an der Weinstraße, Stadt	332	046	06
55263	Wackernheim	339	061	05
56826	Wagenhausen	135	087	03
55494	Wahlbach	140	158	07
55491	Wahlenau	140	159	04
55234	Wahlheim	331	067	01
57614	Wahlrod	143	301	02
66909	Wahnwegen	336	101	02
56477	Waigandshain	143	302	06
55425	Waldalgesheim	339	062	01
55596	Waldböckelheim	133	107	06
56588	Waldbreitbach	138	076	08
56323	Waldesch	137	227	05
67714	Waldfischbach-Burgalben	340	054	06
67822	Waldgrehweiler	333	079	01
76857	Waldhambach	337	080	01
54673	Waldhof-Falkenstein	232	130	05
55444	Waldlaubersheim	133	108	08
67693	Waldleiningen	335	048	03
66914	Waldmohr	336	102	06
56479	Waldmühlen	143	303	06
53498	Waldorf	131	081	03
54320	Waldrach	235	141	04
76857	Waldröhrbach	337	081	01
67165	Waldsee	338	026	05
54429	Waldweiler	235	142	02
56865	Walhausen	135	088	05
54570	Wallenborn	233	079	01
54675	Wallendorf	232	131	03
54597	Wallerstheim	232	318	06
55578	Wallertheim	331	068	06
66917	Wallhalben	340	225	07
55595	Wallhausen	133	109	06
57584	Wallmenroth	132	111	02
56414	Wallmerod	143	304	08
54531	Wallscheid	231	127	03
54578	Walsdorf	233	080	03
66484	Walshausen	340	226	08
76833	Walsheim	337	082	05
57632	Walterschen	132	112	04
55442	Warmstroth	133	110	08
67681	Wartenberg-Röhrbach	333	080	06
56370	Wasenbach	141	133	03
56653	Wassenach	131	209	04
54332	Wasserliesch	235	143	03

PLZ	Gemeindenname	KR	GE	VG
-----	---------------	----	----	----

67475	Weidenthal	332	048	05
54636	Weidingen	232	132	05
56825	Weiler	135	089	03
56729	Weiler	137	110	03
55413	Weiler bei Bingen	339	063	01
55627	Weiler bei Monzingen	133	111	07
67685	Weilerbach	335	049	09
56379	Weinähr	141	135	06
67366	Weingarten (Pfalz)	334	032	05
55278	Weinolsheim	339	064	04
55595	Weinsheim	133	112	06
54595	Weinsheim	232	226	06
56348	Weisel	141	136	09
67273	Weisenheim am Berg	332	049	02
67256	Weisenheim am Sand	332	050	02
56575	Weißenthurm, Stadt	137	228	08
57586	Weitefeld	132	113	03
55624	Weitersbach	134	092	04
55629	Weitersborn	133	113	03
56191	Weitersburg	137	229	07
67808	Weitersweiler	333	081	03
53539	Welcherath	233	244	04
66887	Welchweiler	336	103	01
55576	Welgesheim	339	065	08
57644	Welkenbach	143	306	02
54441	Wellen	235	146	03
56753	Welling	137	112	02
54298	Welschbillig	235	501	07
56729	Welschenbach	137	113	03
56412	Welschneudorf	143	079	04
56357	Welterod	141	137	07
56459	Weltersburg	143	307	09
55234	Wendelsheim	331	070	05
57635	Werkhausen	132	114	01
76857	Wernersberg	337	083	01
56414	Weroth	143	080	08
53520	Wershofen	131	082	01
66919	Weselberg	340	055	07
56457	Westerburg, Stadt	143	308	09
56479	Westermohe	143	309	06
67368	Westheim (Pfalz)	334	033	05
67593	Westhofen	331	071	04
54646	Wettlingen	232	133	02
56357	Weyer	141	138	09
57635	Weyerbusch	132	115	01
76835	Weyher in der Pfalz	337	084	03
55758	Wickenrodt	134	093	03
56291	Wiebelsheim	140	161	06
57629	Wied	143	310	02
56294	Wierschem	137	114	02
54636	Wiersdorf	232	134	02
66894	Wiesbach	340	227	08
54578	Wiesbaum	233	083	03
53534	Wiesemscheid	131	083	01
67744	Wiesweiler	336	104	04
76848	Wilgartswiesen	340	057	02
56479	Willingen	143	311	06
56459	Willmenrod	143	312	09
56594	Willroth	132	116	04
54533	Willwerscheid	231	132	02
54655	Wilsecker	232	135	04
54459	Willingen	235	148	03
55767	Wilzenberg-Hußweiler	134	094	02
53518	Wimbach	131	084	01
54457	Wincheringen	235	149	05
56379	Winden	141	139	06
76872	Winden	334	034	04

IV. Verzeichnis der kreisfreien Städte, Kreise, Verbandsgemeinden und Gemeinden

67319	Wattenheim	332	047	04	55452	Windesheim	133	114	04
54595	Watzerath	232	320	06	53578	Windhagen	138	077	01
54612	Wawern	232	321	06	54558	Winkel (Eifel)	233	084	01
54441	Wawern	235	144	03	57644	Winkelbach	143	313	02
54649	Waxweiler	232	322	01	56459	Winnen	143	314	09
56653	Wehr	131	210	04	53520	Winnerath	131	085	01
56745	Weibern	131	211	04	56333	Winnigen	137	230	06
55758	Weiden	134	091	03	67722	Winnweiler	333	503	06
56355	Weidenbach	141	134	07	54614	Winringen	232	327	06
54570	Weidenbach	233	081	01	55595	Winterbach	133	115	06
56244	Weidenhahn	143	305	07	66484	Winterbach (Pfalz)	340	228	07

PLZ	Gemeindenname	KR	GE	VG
-----	---------------	----	----	----

67822	Winterborn	333	083	01
55595	Winterburg	133	116	07
54608	Winterscheid	232	328	06
67587	Wintersheim	339	066	04
54616	Winterspelt	232	329	06
56355	Winterwerb	141	140	07
54487	Wintrich	231	133	01
53534	Wirft	131	086	01
56814	Wirfus	135	090	01
56422	Wirges, Stadt	143	081	10
56237	Wirscheid	143	082	05
55758	Wirschweiler	134	095	03
57537	Wissen, Stadt	132	117	08
54636	Wißmannsdorf	232	501	02
56237	Wittgert	143	084	05
54516	Wittlich, Stadt	231	134	00
57614	Woldert	138	078	05
56244	Wölferlingen	143	085	07
55578	Wolfsheim	339	202	08
67752	Wolfstein, Stadt	336	105	07
56332	Wolken	137	231	06
56826	Wollmerath	135	091	03
55597	Wöllstein	331	072	05
57635	Wölmersen	132	118	01
54636	Wolsfeld	232	137	02
55481	Womrath	140	163	04
55599	Wonsheim	331	075	05
55490	Woppenroth	140	164	04

PLZ	Gemeindenname	KR	GE	VG
-----	---------------	----	----	----

67547	Worms, kreisfreie Stadt	319	000	00
55286	Wörrstadt	331	073	06
76744	Wörth am Rhein, Stadt	334	501	00
56858	Würrich	140	165	04
67808	Würzweiler	333	084	05
55471	Wüschheim	140	166	07

Z

56477	Zehnhausen bei Rennerod	143	315	06
56414	Zehnhausen bei Wallmerod	143	316	08
67378	Zeiskam	334	036	01
56856	Zell (Mosel), Stadt	135	092	05
67308	Zellertal	333	501	03
54492	Zeltingen-Rachtig	231	136	01
54313	Zemmer	235	151	07
54655	Zendscheid	232	331	04
54314	Zerf	235	152	02
56761	Zettingen	135	093	02
57632	Ziegenhain	132	119	04
56288	Zilshausen	135	094	04
56379	Zimmerschied	141	141	06
55270	Zornheim	339	067	06
55576	Zotzenheim	339	068	08
54422	Züsch	235	153	01
66482	Zweibrücken, kreisfreie Stadt	320	000	00
54673	Zweifelscheid	232	138	05

Impressum

Herausgeber:
Statistisches Landesamt Rheinland-Pfalz
Mainzer Straße 14-16
56130 Bad Ems

Telefon: 02603 71-0
Telefax: 02603 71-3150

E-Mail: poststelle@statistik.rlp.de
Internet: www.statistik.rlp.de

Kostenfreier Download im Internet: <http://www.statistik.rlp.de/veroeffentlichungen/statistische-berichte>

© Statistisches Landesamt Rheinland-Pfalz · Bad Ems · 2013

Vervielfältigung und Verbreitung, auch auszugsweise, mit Quellenangabe gestattet.