



Rheinland-Pfalz

STATISTISCHES LANDESAMT

2013

# STATISTISCHE BERICHTE



## Gewerbeanzeigen im August 2013

Ergebnisse der Gewerbeanzeigenstatistik

## Inhalt

	Seite
<b>Vorbemerkungen</b> .....	3
<b>Definitionen</b> .....	4
<b>Tabellen</b>	
1. Gewerbeanmeldungen nach Wirtschaftszweigen im August 2013 .....	7
2. Gewerbeabmeldungen nach Wirtschaftszweigen im August 2013 .....	8
3. Gewerbeanmeldungen nach Verwaltungsbezirken im August 2013 .....	10
4. Gewerbeabmeldungen nach Verwaltungsbezirken im August 2013 .....	11
5. Neugründungen, sowie Gewerbetreibende nach Wirtschaftszweigen im August 2013 .....	13
6. Vollständige Aufgaben, sowie Gewerbetreibende nach Wirtschaftszweigen im August 2013 .....	14
7. Neugründungen, sowie Gewerbetreibende nach Art der Niederlassung, Rechtsform, Einzelunternehmen nach Geschlecht und Staatsangehörigkeit im August 2013 .....	15
8. Vollständige Aufgaben, sowie Gewerbetreibende nach Art der Niederlassung, Rechtsform, Einzelunternehmen nach Geschlecht und Staatsangehörigkeit im August 2013 .....	16
<b>Grafiken</b>	
Gewerbean- und -abmeldungen mit Neuerrichtungen und Aufgaben im Jahresüberblick .....	6
Gewerbeanmeldungen nach WZ-Abschnitten im August 2013 .....	9
Gewerbeabmeldungen nach WZ-Abschnitten im August 2013 .....	9
Neuerrichtungen und Aufgaben nach Kreisen im August 2013 .....	12
Neugründungen nach ausgewählten Staatsangehörigkeiten von Einzelunternehmern/-innen im August 2013 .....	15
Vollständige Aufgaben nach ausgewählten Staatsangehörigkeiten von Einzelunternehmern/-innen im August 2013 .....	16

## Zeichenerklärung

(nach DIN 55301)

0	weniger als die Hälfte von 1 in der letzten besetzten Stelle, jedoch mehr als nichts
-	nichts vorhanden (genau Null)
...	Angabe fällt später an
/	keine Angabe, da Zahlenwert nicht sicher genug
.	Zahlenwert unbekannt oder geheim zu halten
x	Tabellenfach gesperrt, weil Aussage nicht sinnvoll
p	vorläufige Zahl
r	berichtigte Zahl
s	geschätzte Zahl

Geringfügige Abweichungen in den Summen sind auf Runden der Zahlen zurückzuführen.  
Abweichungen gegenüber früheren Veröffentlichungen erklären sich durch inzwischen vorgenommene Korrekturen.

## **Vorbemerkung**

### **Ziel der Statistik**

Ziel der Gewerbeanzeigenstatistik ist es, das Meldegeschehen in seiner Gesamtheit darzustellen und damit Aufschlüsse über Gründungen und Stilllegungen von Unternehmen und Betrieben zu gewinnen. Die Aussagen über das Gründungsverhalten und Betriebsstilllegungen in der Wirtschaft stellen eine unentbehrliche Informationsquelle für die Wirtschafts-, Wettbewerbs- und Strukturpolitik dar. Zahlen über die sektorale, regionale und zeitliche Entwicklung liefern Hinweise zur Ergreifung geeigneter wirtschaftspolitischer Maßnahmen. Zusätzlich werden aktuelle Informationen für die Pflege des Unternehmensregisters zur Verfügung gestellt.

### **Rechtsgrundlagen**

Rechtsgrundlage für die Gewerbeanzeigenstatistik ist die Gewerbeordnung (GewO), in der Fassung der Bekanntmachung vom 22.02.1999 (BGBl. I S. 202), zuletzt geändert durch Gesetz vom 21.12.2007 (BGBl. I S. 3089). Auskunftspflichtig sind die Gewerbetreibenden, die nach § 14 der Gewerbeordnung (GWO) jedes stehende Gewerbe oder den Betrieb einer Zweigniederlassung oder einer unselbständigen Zweigstelle den zuständigen Behörden anzeigen müssen. Sie erfüllen ihre statistische Auskunftspflicht durch Erstattung dieser Anzeige bei den zuständigen Behörden, die diese Angaben an die statistischen Ämter der Länder übermitteln.

### **Methodische Hinweise**

Mit den vorstehend ausgeführten Rechtsvorschriften wurde die Voraussetzung für die Auswertung der Gewerbemeldungen nach einheitlichen Kriterien geschaffen. Die Meldebehörden der Gemeindeverwaltungen, der verbandsfreien Gemeinden, der Verbandsgemeindeverwaltungen sowie der kreisfreien und großen kreisangehörigen Städte nehmen die Gewerbean-, -ab- und -ummeldungen entgegen. Die auf bundesweit einheitlichen Formularen erfassten Daten, der Gewerbeanzeigepflichtigen, übermitteln die zuständigen Meldebehörden monatlich an die statistischen Landesämter.

Bis auf die persönlichen Merkmale „Staatsangehörigkeit“ und „Geschlecht“ sind die Erhebungsmerkmale ausschließlich betriebsbezogen und umfassen u. a.

- die ausgeübte Tätigkeit
- die Art des Betriebes
- die Anzahl der beschäftigten Arbeitnehmer/-innen
- den Grad der Selbständigkeit
- den Grund der Meldung

sowie als Hilfsmerkmale

- den Namen von Betriebsinhaber/-innen
- die Eintragung im Handels-, Genossenschafts- oder Vereinsregister
- die Zahl der geschäftsführenden Gesellschafter/-innen
- die Anschrift der Betriebsstätte.

Der Inhalt des vorliegenden Berichts ist mit Ausnahme der Tabellen nach Wirtschaftszweigen mit den bis zum IV. Quartal 1995 veröffentlichten Angaben zu Gewerbeanzeigenstatistik vergleichbar. Ab 1996 liegt den Tabellen die EU-einheitliche „Klassifikation der Wirtschaftszweige“ (WZ 1993), ab Januar 2003 die WZ 2003 und ab Januar 2008 die WZ 2008 zugrunde. Die WZ 2008 ist eine Aktualisierung der Klassifikation der Wirtschaftszweige, Ausgabe 2003 (WZ 2003) deren Struktur sich aber in vielen Wirtschaftsbereichen deutlich verändert hat. Die Ergebnisse nach Wirtschaftszweigen sind daher mit den Ergebnissen früherer Monate und Jahre nicht mehr vergleichbar. Außerdem wird, seit dem Jahr 2003, das Automatenaufstell- und Reisegewerbe in den Gewerbean-, -ab- und -ummeldungen nicht mehr nachgewiesen.

## Definitionen

### Hauptniederlassung

Mittelpunkt des Geschäftsverkehrs eines Betriebes, der sich bei Personengesellschaften (KG, OHG, GmbH & Co. KG, GbR, GmbH & Co. OHG u.a.) und juristischen Personen am Sitz des Unternehmens befindet. Eine Hauptniederlassung liegt auch dann vor, wenn daneben keine Zweigniederlassung oder unselbständige Zweigstelle betrieben wird.

### Zweigniederlassung

Betriebe mit selbständiger Organisation, selbständigen Betriebsmitteln und gesonderter Buchführung, dessen Leiter Geschäfte selbständig abzuschließen und durchzuführen befugt ist.

### Unselbständige Zweigstelle

Feste örtliche Anlagen oder Einrichtungen, die der Ausübung eines stehenden Gewerbes dienen (z.B. ein Auslieferungslager), jedoch nicht die Bedingungen einer Zweigniederlassung erfüllen.

## Gewerbebeanmeldungen

Ein Gewerbe ist anzumelden bei der Neuerrichtung eines Betriebes, einer Zweigniederlassung oder einer unselbständigen Zweigstelle, bei der Übernahme eines bereits bestehenden Betriebes (z.B. durch Kauf, Pacht/Erbsfolge, Änderung der Rechtsform, Gesellschaftereintritt) und bei der Verlegung eines Betriebes aus dem Bereich einer Meldebehörde in den Bereich einer anderen Meldebehörde.

### – Neuerrichtung

Zur Neuerrichtung zählt die erstmalige Anmeldung eines Gewerbebetriebes als Hauptniederlassung, Zweigniederlassung oder unselbständige Zweigstelle, die Anmeldung als Neuerrichtung eines Kleingewerbetreibenden bzw. einer Nebentätigkeit sowie Gründung nach dem Umwandlungsgesetz.

### – Zuzug

Verlagerung eines bestehenden Betriebes in den Bezirk des nachweisenden Gewerbebeamten.

### – Übernahme

Übernahme eines bestehenden Betriebes innerhalb des Bezirkes des nachweisenden Gewerbebeamten (z.B. durch Kauf, Pacht/Erbsfolge, Änderung der Rechtsform, Gesellschaftereintritt).

## Betriebsgründungen

Betriebsgründungen sind Neugründungen (außer Nebenerwerb) von Betrieben durch Einzelunternehmer, Personengesellschaften oder juristische Personen wobei für einen Einzelunternehmer, der eine Hauptniederlassung anmeldet, die Voraussetzung gilt, dass er entweder in das Handelsregister eingetragen ist oder eine Handwerkskarte besitzt oder mindestens einen Arbeitnehmer beschäftigt.

## Sonstige Neugründungen

Gründung der Hauptniederlassung eines Kleinunternehmens (Nicht-Kaufmann/-frau). Das Kleinunternehmen ist nicht im Handelsregister eingetragen, besitzt keine Handwerkskarte und beschäftigt keine Arbeitnehmer. Die Gründung eines Gewerbes, das im Nebenerwerb betrieben wird, gilt ebenfalls als sonstige Neugründung.

## Gewerbeabmeldungen

Ein Gewerbe ist abzumelden bei der vollständigen oder teilweisen Aufgabe eines Gewerbebetriebes, bei Übergabe an einen Nachfolger/Eigentümerwechsel, Änderung der Rechtsform, bei Verlagerung eines Gewerbebetriebes in den Bereich einer anderen Meldebehörde und bei Austritt eines Gesellschafters.

- **Aufgabe**

Hierzu zählt die Abmeldung eines Gewerbebetriebes wegen Aufgabe einer Hauptniederlassung, Zweigniederlassung bzw. unselbständigen Zweigstelle.

- **Fortzug**

Verlagerung eines bestehenden Betriebes aus dem Bezirk des nachweisenden Gewerbebeamten.

- **Übergabe**

Übergabe eines bestehenden Betriebes innerhalb des Bezirkes des nachweisenden Gewerbebeamten (z.B. wegen Verkauf, Verpachtung, Erbfolge, Änderung der Rechtsform, Austritt als Gesellschafter).

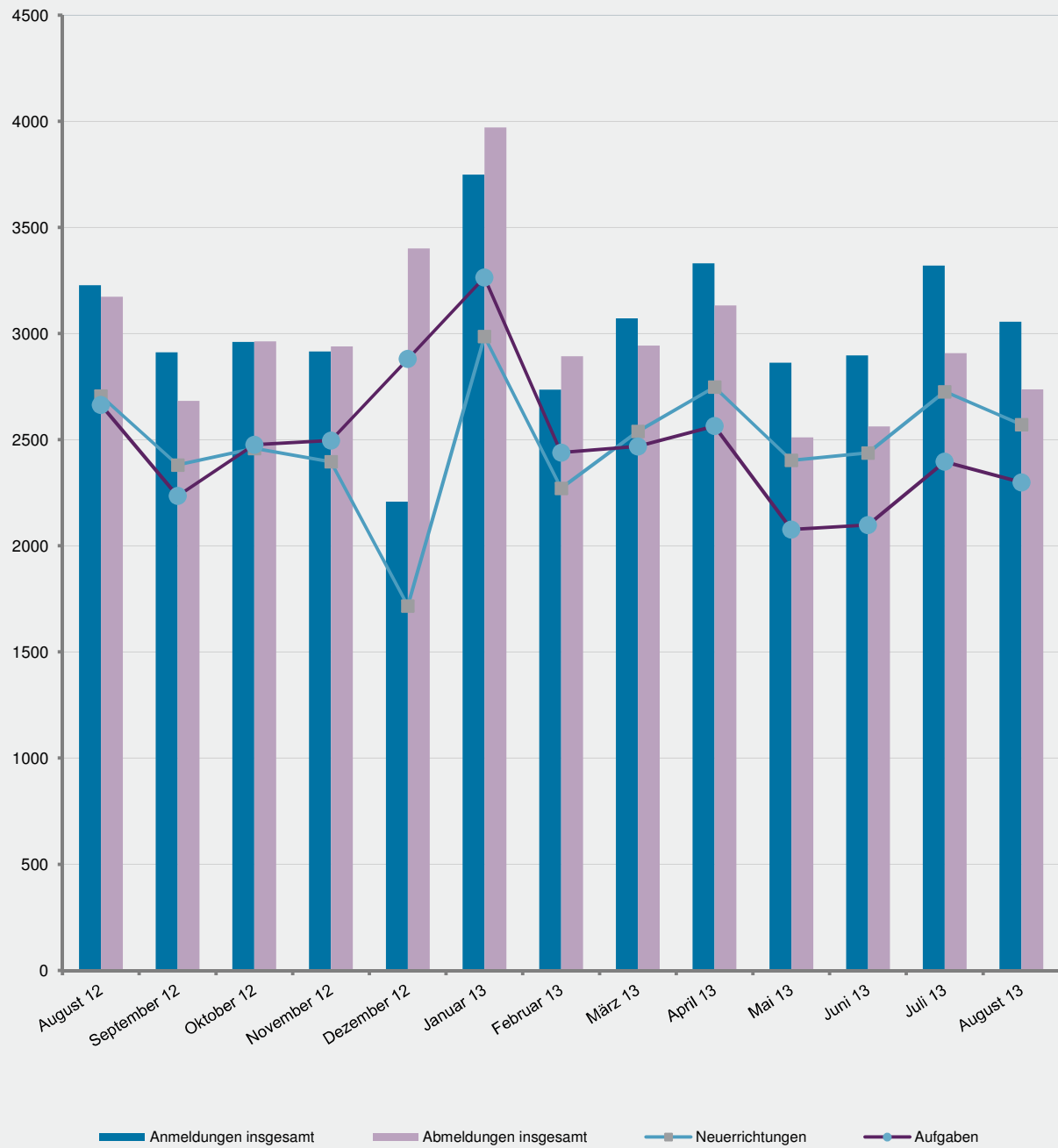
### Betriebsaufgaben

Betriebsaufgaben sind vollständige Aufgaben (außer Nebenerwerb) von Betrieben durch Einzelunternehmer, Personengesellschaften oder juristische Personen, wobei für einen Einzelunternehmer, der eine Hauptniederlassung abmeldet, die Voraussetzung gilt, dass er entweder in das Handelsregister eingetragen war oder zuletzt mindestens einen Arbeitnehmer beschäftigt hat.

### Sonstige Stilllegungen

Vollständige Aufgabe einer Hauptniederlassung eines Kleingewerbetreibenden (Nicht-Kaufmann/-frau). Das Kleinunternehmen war nicht im Handelsregister eingetragen und beschäftigte keine Arbeitnehmer. Die Aufgabe eines Gewerbes, das im Nebenerwerb betrieben wurde, gilt ebenfalls als sonstige Stilllegung.

# Gewerbean- und -abmeldungen mit Neuerrichtungen und Aufgaben im Jahresüberblick



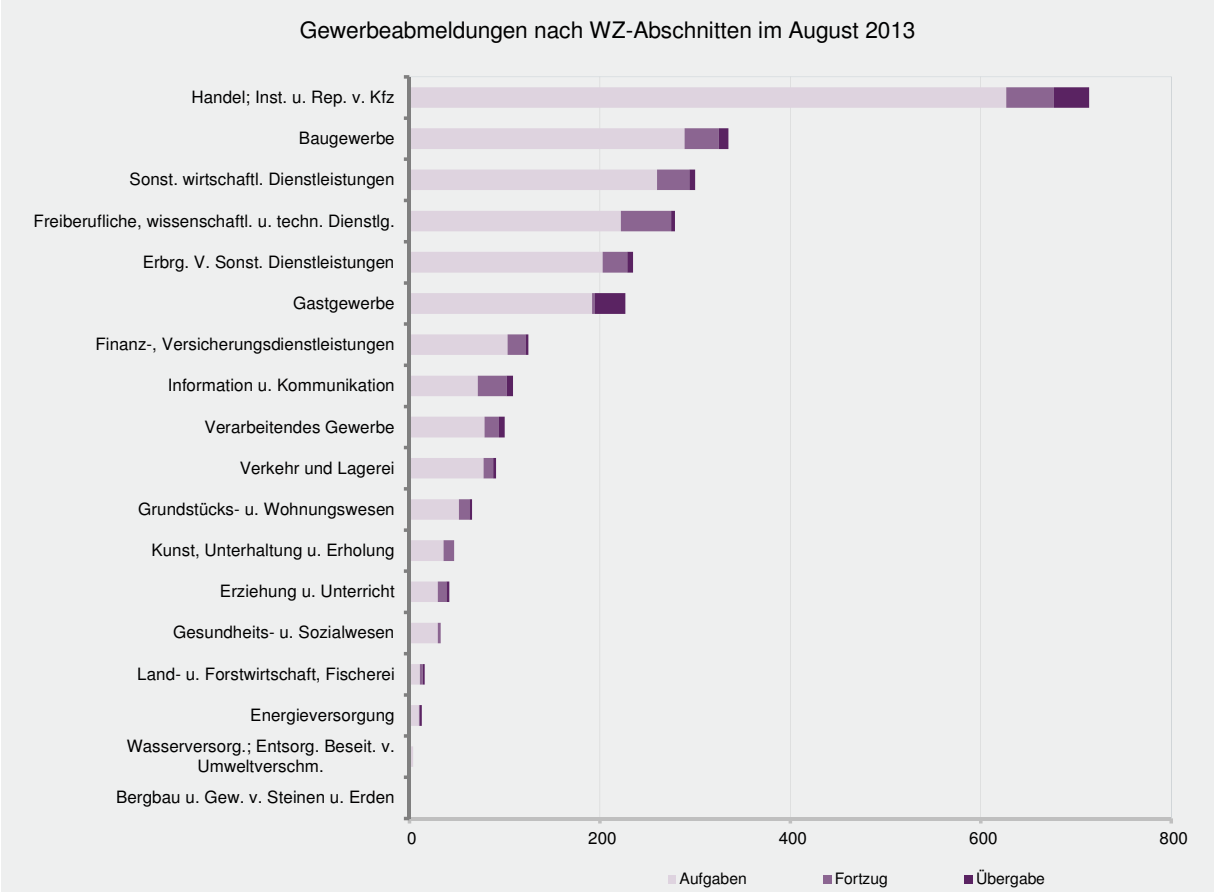
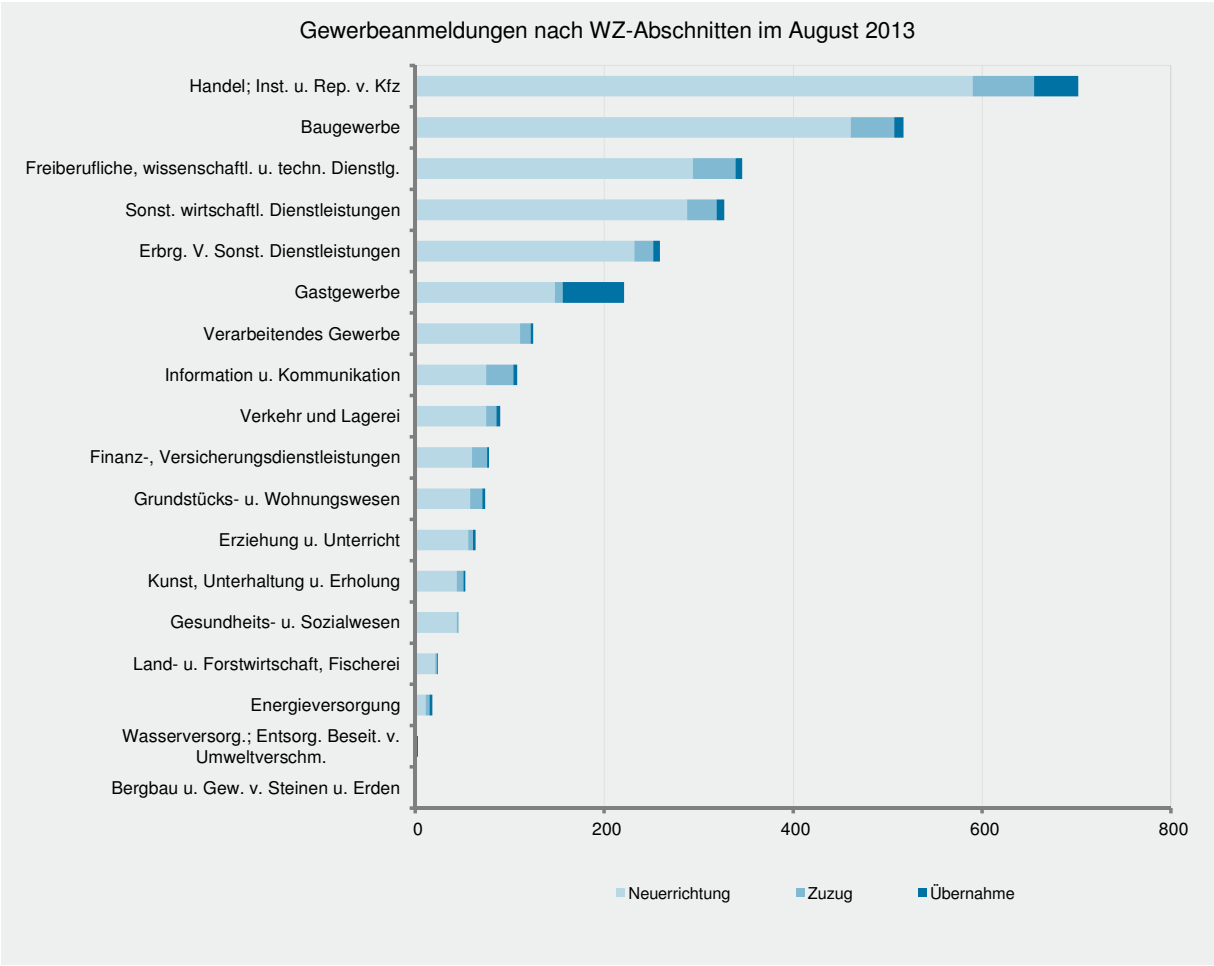
## 1. Gewerbeanmeldungen nach Wirtschaftszweigen im August 2013

WZ 2008	Wirtschaftszweig	Anmeldungen				Veränderung zum Vormonat			
		ins- gesamt	davon			ins- gesamt	davon		
			Neuer- richtung	Zuzug	Über- nahme		Neuer- richtung	Zuzug	Über- nahme
		Anzahl				%			
A	Land- u. Forstwirtschaft, Fischerei	24	21	2	1	- 33,3	- 36,4	100,0	- 50,0
B	Bergbau u. Gew. v. Steinen u. Erden	1	1	-	-	-	-	-	-
C	Verarbeitendes Gewerbe	125	111	11	3	- 12,0	- 9,0	- 26,7	- 40,0
	darunter								
10	Herst. v. Nahrungs- u. Futtermitteln	13	12	-	1	- 18,8	- 20,0	X	X
11	Getränkeherstellung	3	2	1	-	- 40,0	- 50,0	X	X
13	Herst. v. Textilien	8	8	-	-	- 42,9	- 42,9	-	-
14	Herst. v. Bekleidung	6	6	-	-	- 50,0	- 45,5	X	-
16	Herst. v. Holz-, Flecht-, Korb- u. Korkwaren (ohne Möbel)	6	5	1	-	X	400,0	X	-
18	Herst. v. Druckerzgn; Vervielf. v. Ton-, Bild- und Datenträgern	9	8	-	1	28,6	100,0	X	-
25	Herst. v. Metallerzeugnissen	16	15	1	-	-	25,0	- 66,7	X
26	Herst. v. Datenverarb., elektr. u. opt. Erzeugnissen	-	-	-	-	X	X	X	-
27	Herst. v. elektr. Ausrüstungen	-	-	-	-	X	X	X	-
28	Maschinenbau	10	9	1	-	233,3	350,0	X	X
29	Herst. v. Kraftwagen u. Kraftwagenteilen	2	1	1	-	X	X	X	-
31	Herst. v. Möbeln	2	1	1	-	X	X	X	-
D	Energieversorgung	18	11	4	3	- 48,6	- 31,3	300,0	- 83,3
E	Wasserversorgung; Entsorg. Beseit. v. Umweltverschm.	3	2	-	1	- 50,0	- 66,7	-	X
F	Baugewerbe	517	461	46	10	6,2	15,5	- 31,3	- 52,4
G	Handel; Inst. u. Rep. v. Kfz	702	590	65	47	- 3,6	- 4,1	- 9,7	14,6
	darunter								
45	Kfz-Handel; Inst. u. Rep. v. Kfz	118	97	15	6	- 7,1	- 8,5	- 6,3	20,0
46	Handelsvermittlung u. Großhandel (ohne Kfz)	136	113	19	4	- 11,1	- 10,3	-	- 50,0
47	Einzelhandel (ohne Kfz)	448	380	31	37	-	- 0,8	- 16,2	32,1
H	Verkehr und Lagerei	90	75	11	4	- 2,2	1,4	- 21,4	-
	darunter								
49	Landverkehr und Transport in Rohrfernleitg.	51	40	7	4	6,3	14,3	- 22,2	-
53	Post-, Kurier- und Expressdienste	25	23	2	-	- 19,4	- 17,9	- 33,3	-
I	Gastgewerbe	221	148	8	65	- 12,3	- 15,4	300,0	- 13,3
55	Beherbergung	25	17	1	7	-	13,3	X	- 30,0
56	Gastronomie	196	131	7	58	- 13,7	- 18,1	250,0	- 10,8
J	Information u. Kommunikation	108	75	29	4	- 7,7	- 13,8	11,5	-
	darunter								
58	Verlagswesen	4	2	2	-	- 20,0	- 50,0	X	X
61	Telekommunikation	2	1	1	-	100,0	X	X	X
62	Erbrg. v. Dienstl. d. Informationstechnologie	86	62	21	3	- 3,4	- 7,5	5,0	50,0
63	Informationsdienstleistungen	5	4	1	-	-	-	-	-
K	Finanz-, Versicherungsdienstleistungen	78	60	16	2	- 34,5	- 31,8	- 44,8	-
	darunter								
66	Mit Finanz- u. Versicherungsdienstl. verbundene Tätigkeiten	64	50	13	1	- 36,6	- 33,3	- 48,0	-
L	Grundstücks- u. Wohnungswesen	74	58	13	3	- 30,2	- 31,0	- 38,1	200,0
M	Freiberufliche, wissenschaftl. u. techn. Dienstlg.	346	294	45	7	6,8	6,9	4,7	16,7
	darunter								
70	Verw. u. Führung v. Unternehmen; Unternehmensberatung	49	31	14	4	- 16,9	- 29,5	7,7	100,0
73	Werbung u. Marktforschung	135	122	12	1	6,3	8,0	-	- 50,0
N	Sonst. wirtschaftl. Dienstleistungen	327	288	31	8	- 23,6	- 22,8	- 34,0	-
	darunter								
77	Verm. v. beweglichen Sachen	14	10	3	1	- 17,6	- 28,6	-	X
78	Verm. u. Überlassung v. Arbeitskräften	9	9	-	-	- 25,0	28,6	X	-
79	Reisebüros, -veranstalter u. sonst. Reservierungsdienstl.	12	11	1	-	- 29,4	- 8,3	- 50,0	X
81	Gebäudebetreuung; Garten- und Landschaftsbau	177	157	15	5	- 33,7	- 35,4	- 28,6	66,7
P	Erziehung u. Unterricht	64	56	5	3	-	9,8	- 37,5	- 40,0
Q	Gesundheits- u. Sozialwesen	46	44	2	-	- 4,2	12,8	- 75,0	X
R	Kunst, Unterhaltung u. Erholung	53	44	7	2	- 17,2	- 21,4	40,0	- 33,3
S	Erbrg. V. Sonst. Dienstleistungen	259	232	20	7	- 4,4	-	- 35,5	- 12,5
	Sonstige Tätigkeiten	-	-	-	-	-	-	-	-
I n s g e s a m t		3 056	2 571	315	170	- 8,0	- 5,7	- 19,2	- 16,7

## 2. Gewerbeabmeldungen nach Wirtschaftszweigen im August 2013

WZ 2008	Wirtschaftszweig	Abmeldungen				Veränderung zum Vormonat			
		ins- gesamt	davon			ins- gesamt	davon		
			Aufgabe	Fortzug	Über- gabe		Aufgabe	Fortzug	Über- gabe
Anzahl				%					
A	Land- u. Forstwirtschaft, Fischerei	16	11	3	2	- 30,4	- 42,1	50,0	-
B	Bergbau u. Gew. v. Steinen u. Erden	1	1	-	-	X	X	-	-
C	Verarbeitendes Gewerbe	100	79	15	6	- 3,8	- 1,3	- 6,3	- 25,0
darunter									
10	Herst. v. Nahrungs- u. Futtermitteln	12	12	-	-	- 14,3	-	-	X
11	Getränkeherstellung	2	-	1	1	100,0	X	X	X
13	Herst. v. Textilien	5	5	-	-	- 16,7	25,0	X	-
14	Herst. v. Bekleidung	8	6	1	1	- 11,1	20,0	- 66,7	-
16	Herst. v. Holz-, Flecht-, Korb- u. Korkwaren (ohne Möbel)	3	3	-	-	50,0	200,0	X	-
18	Herst. v. Druckerzgn; Vervielf. v. Ton-, Bild- und Datenträgern	7	3	3	1	-	- 25,0	50,0	-
25	Herst. v. Metallerzeugnissen	11	9	1	1	- 45,0	- 40,0	- 66,7	- 50,0
26	Herst. v. Datenverarb., elektr. u. opt. Erzeugnissen	2	2	-	-	- 50,0	- 50,0	-	-
27	Herst. v. elektr. Ausrüstungen	-	-	-	-	X	X	-	-
28	Maschinenbau	6	6	-	-	100,0	100,0	-	-
29	Herst. v. Kraftwagen u. Kraftwagenteilen	-	-	-	-	-	-	-	-
31	Herst. v. Möbeln	3	2	1	-	50,0	-	X	-
D	Energieversorgung	13	10	1	2	- 51,9	- 9,1	- 75,0	- 83,3
E	Wasserversorgung; Entsorg. Beseit. v. Umweltverschm.	4	4	-	-	- 42,9	- 42,9	-	-
F	Baugewerbe	335	289	36	10	- 4,3	- 0,3	- 20,0	- 33,3
G	Handel; Inst. u. Rep. v. Kfz	714	627	50	37	- 2,1	2,0	- 24,2	- 22,9
darunter									
45	Kfz-Handel; Inst. u. Rep. v. Kfz	101	88	7	6	23,2	41,9	- 50,0	-
46	Handelsvermittlung u. Großhandel (ohne Kfz)	170	151	13	6	16,4	22,8	- 18,8	- 14,3
47	Einzelhandel (ohne Kfz)	443	388	30	25	- 11,6	- 9,8	- 16,7	- 28,6
H	Verkehr und Lagerei	91	78	10	3	- 8,1	- 7,1	-	- 40,0
darunter									
49	Landverkehr und Transport in Rohrfernleitg.	62	52	8	2	-	- 1,9	60,0	- 50,0
53	Post-, Kurier- und Expressdienste	19	18	1	-	- 20,8	- 18,2	-	X
I	Gastgewerbe	227	192	3	32	- 23,1	- 22,0	- 25,0	- 28,9
55	Beherbergung	18	13	-	5	- 33,3	- 38,1	X	25,0
56	Gastronomie	209	179	3	27	- 22,0	- 20,4	50,0	- 34,1
J	Information u. Kommunikation	109	72	30	7	4,8	- 8,9	50,0	40,0
darunter									
58	Verlagswesen	8	6	2	-	33,3	20,0	X	X
61	Telekommunikation	1	-	1	-	- 80,0	X	X	X
62	Erbrg. v. Dienstl. d. Informationstechnologie	85	55	24	6	21,4	-	71,4	X
63	Informationsdienstleistungen	8	7	1	-	-	40,0	- 50,0	X
K	Finanz-, Versicherungsdienstleistungen	125	103	19	3	- 8,8	- 2,8	- 32,1	-
darunter									
66	Mit Finanz- u. Versicherungsdienstl. verbundene Tätigkeiten	114	95	16	3	- 7,3	1,1	- 40,7	50,0
L	Grundstücks- u. Wohnungswesen	66	52	11	3	1,5	8,3	- 26,7	50,0
M	Freiberufliche, wissenschaftl. u. techn. Dienstlg.	279	222	53	4	1,8	- 1,8	23,3	- 20,0
darunter									
70	Verw. u. Führung v. Unternehmen; Unternehmensberatung	49	34	13	2	- 16,9	- 22,7	-	-
73	Werbung u. Marktforschung	129	107	21	1	9,3	3,9	50,0	-
N	Sonst. wirtschaftl. Dienstleistungen	300	260	34	6	- 12,0	- 5,5	- 37,0	- 50,0
darunter									
77	Verm. v. beweglichen Sachen	19	15	4	-	72,7	66,7	300,0	X
78	Verm. u. Überlassung v. Arbeitskräften	15	15	-	-	87,5	275,0	X	X
79	Reisebüros, -veranstalter u. sonst. Reservierungsdienstl.	11	9	2	-	- 31,3	- 10,0	- 60,0	X
81	Gebäudebetreuung; Garten- und Landschaftsbau	129	112	13	4	- 27,5	- 28,2	- 31,6	33,3
P	Erziehung u. Unterricht	42	30	9	3	10,5	- 9,1	125,0	200,0
Q	Gesundheits- u. Sozialwesen	33	30	3	-	- 8,3	- 11,8	50,0	-
R	Kunst, Unterhaltung u. Erholung	47	36	11	-	4,4	- 2,7	175,0	X
S	Erbrg. V. Sonst. Dienstleistungen	235	203	26	6	0,4	- 1,5	30,0	- 25,0
Sonstige Tätigkeiten									
		-	-	-	-	-	-	-	-
I n s g e s a m t		2 737	2 299	314	124	- 5,9	- 4,0	- 6,8	- 29,1





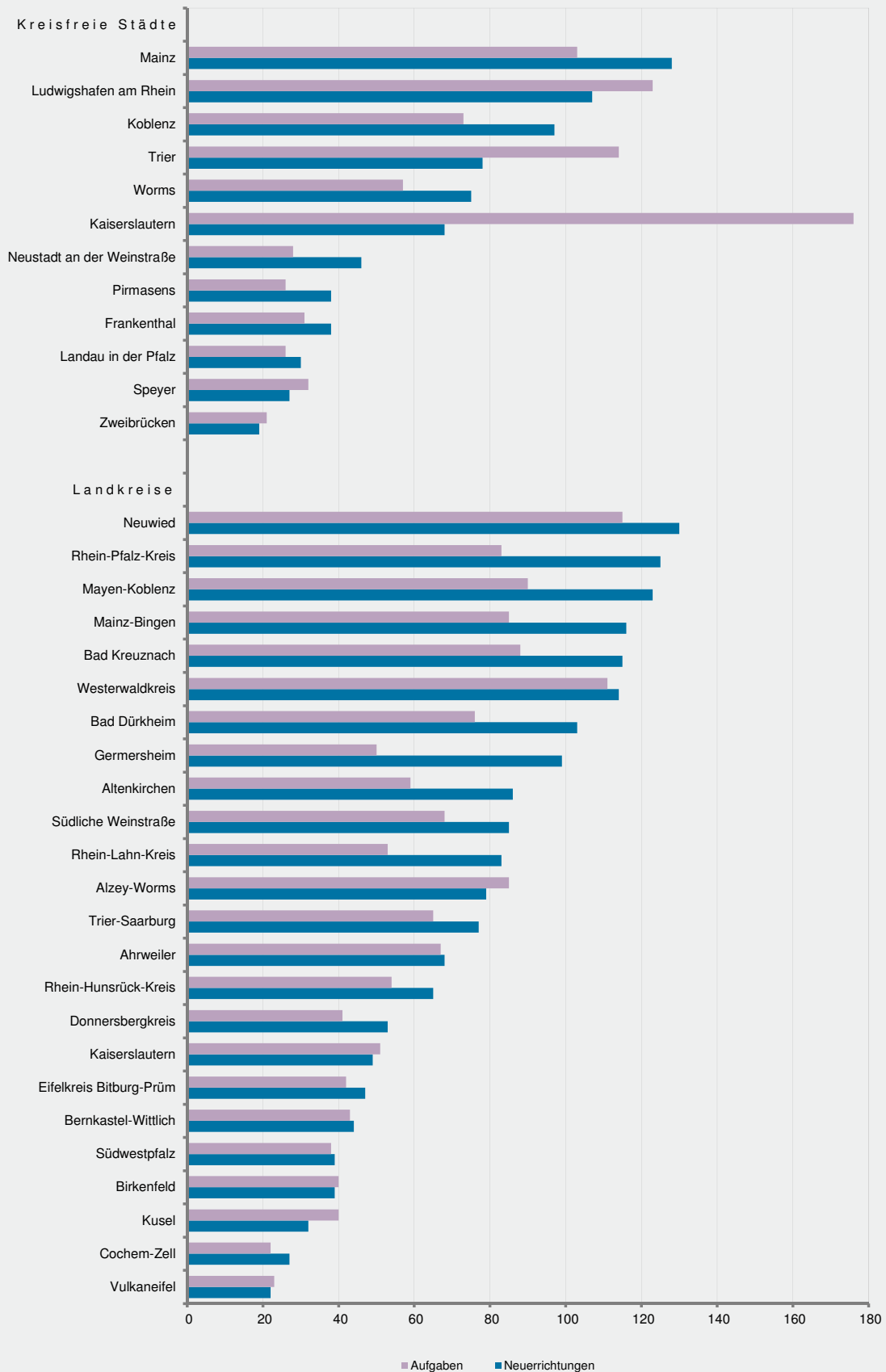
### 3. Gewerbeanmeldungen nach Verwaltungsbezirken im August 2013

Verwaltungsbereich	Anmeldungen				Veränderung zum Vormonat			
	ins- gesamt	davon			ins- gesamt	davon		
		Neuer- richtung	Zuzug	Über- nahme		Neuer- richtung	Zuzug	Über- nahme
Anzahl				%				
Kreisfreie Städte								
Frankenthal (Pfalz), St.	49	38	9	2	36,1	22,6	200,0	-
Kaiserslautern, St.	83	68	10	5	- 21,7	- 26,9	100,0	- 37,5
Koblenz, St.	119	97	11	11	- 4,0	- 4,0	-	- 8,3
Landau i. d. Pf., St.	32	30	2	-	6,7	20,0	- 60,0	-
Ludwigshafen a. Rh., St.	127	107	12	8	29,6	16,3	200,0	300,0
Mainz, St.	152	128	10	14	- 38,5	- 34,7	- 54,5	- 51,7
Neustadt a. d. Weinstr., St.	52	46	5	1	52,9	48,4	400,0	- 50,0
Pirmasens, St.	39	38	1	-	2,6	8,6	- 50,0	X
Speyer, St.	36	27	6	3	- 7,7	- 15,6	50,0	-
Trier, St.	91	78	4	9	- 1,1	- 2,5	- 33,3	50,0
Worms, St.	93	75	8	10	- 7,0	- 13,8	60,0	25,0
Zweibrücken, St.	23	19	-	4	- 25,8	- 32,1	X	300,0
Landkreise								
Ahrweiler	83	68	14	1	- 21,0	- 16,0	- 12,5	- 87,5
Altenkirchen (Ww.)	96	86	8	2	6,7	22,9	- 27,3	- 77,8
Alzey-Worms	89	79	5	5	- 18,3	- 9,2	- 70,6	-
Bad Dürkheim	118	103	9	6	20,4	33,8	- 43,8	20,0
Bad Kreuznach	137	115	16	6	- 13,3	- 14,2	- 5,9	- 14,3
Bernkastel-Wittlich	56	44	5	7	- 31,7	- 32,3	- 50,0	-
Birkenfeld	41	39	2	-	- 18,0	- 13,3	- 33,3	X
Cochem-Zell	36	27	6	3	- 26,5	- 32,5	50,0	- 40,0
Donnersbergkreis	56	53	1	2	24,4	47,2	- 75,0	- 60,0
Eifelkreis Bitburg-Prüm	59	47	6	6	- 7,8	- 2,1	- 40,0	-
Germersheim	116	99	11	6	3,6	10,0	- 21,4	- 25,0
Kaiserslautern	59	49	5	5	- 19,2	- 15,5	- 50,0	-
Kusel	39	32	5	2	11,4	10,3	66,7	- 33,3
Mainz-Bingen	154	116	33	5	- 12,5	- 10,1	- 8,3	- 54,5
Mayen-Koblenz	147	123	20	4	- 16,9	- 14,6	- 16,7	- 55,6
Neuwied	152	130	22	-	- 6,7	- 2,3	- 8,3	X
Rhein-Hunsrück-Kreis	75	65	8	2	- 18,5	- 17,7	- 11,1	- 50,0
Rhein-Lahn-Kreis	97	83	6	8	- 16,4	- 17,0	- 60,0	X
Rhein-Pfalz-Kreis	149	125	15	9	18,3	25,0	- 34,8	200,0
Südliche Weinstraße	98	85	10	3	2,1	23,2	- 58,3	-
Südwestpfalz	43	39	2	2	- 15,7	- 15,2	- 50,0	100,0
Trier-Saarburg	99	77	12	10	11,2	6,9	33,3	25,0
Vulkaneifel	26	22	3	1	- 43,5	- 40,5	-	- 83,3
Westerwaldkreis	135	114	13	8	- 5,6	- 9,5	- 7,1	166,7
Rheinland-Pfalz	3 056	2 571	315	170	- 8,0	- 5,7	- 19,2	- 16,7
Kreisfreie Städte	896	751	78	67	- 8,1	- 9,6	11,4	- 9,5
Landkreise	2 160	1 820	237	103	- 7,9	- 4,0	- 25,9	- 20,8
Industrie- und Handelskammer								
Kammerbezirk Koblenz	1 118	947	126	45	- 11,8	- 10,1	- 14,9	- 31,8
Kammerbezirk Pfalz	1 119	958	103	58	6,8	9,9	- 16,9	11,5
Kammerbezirk Rheinhessen	488	398	56	34	- 22,8	- 20,2	- 30,0	- 35,8
Kammerbezirk Trier	331	268	30	33	- 11,3	- 11,3	- 21,1	-

#### 4. Gewerbeabmeldungen nach Verwaltungsbezirken im August 2013

Verwaltungsbereich	Abmeldungen				Veränderung zum Vormonat			
	ins- gesamt	davon			ins- gesamt	davon		
		Aufgabe	Fortzug	Über- gabe		Aufgabe	Fortzug	Über- gabe
	Anzahl				%			
Kreisfreie Städte								
Frankenthal (Pfalz), St.	47	31	13	3	- 16,1	- 31,1	116,7	- 40,0
Kaiserslautern, St.	183	176	5	2	108,0	114,6	25,0	
Koblenz, St.	95	73	10	12	- 1,0	-	- 28,6	33,3
Landau i. d. Pf., St.	31	26	4	1	24,0	52,9	- 50,0	X
Ludwigshafen a. Rh., St.	140	123	13	4	10,2	6,0	30,0	300,0
Mainz, St.	124	103	10	11	- 18,4	- 11,2	- 56,5	- 15,4
Neustadt a. d. Weinstr., St.	32	28	3	1	- 34,7	- 33,3	- 40,0	- 50,0
Pirmasens, St.	26	26	-	-	- 7,1	4,0	X	X
Speyer, St.	38	32	4	2	-	3,2	- 33,3	100,0
Trier, St.	125	114	9	2	73,6	107,3	-	- 75,0
Worms, St.	66	57	6	3	- 19,5	- 19,7	- 25,0	-
Zweibrücken, St.	30	21	2	7	- 23,1	- 36,4	- 50,0	250,0
Landkreise								
Ahrweiler	85	67	16	2	- 26,7	- 15,2	- 40,7	- 80,0
Altenkirchen (Ww.)	76	59	15	2	- 11,6	- 16,9	66,7	- 66,7
Alzey-Worms	99	85	7	7	- 1,0	13,3	- 63,2	16,7
Bad Dürkheim	96	76	16	4	11,6	7,0	23,1	100,0
Bad Kreuznach	103	88	9	6	- 26,4	- 30,2	-	20,0
Bernkastel-Wittlich	55	43	7	5	- 15,4	- 23,2	75,0	-
Birkenfeld	46	40	5	1	- 22,0	- 21,6	66,7	- 80,0
Cochem-Zell	31	22	6	3	- 35,4	- 46,3	200,0	- 40,0
Donnersbergkreis	46	41	5	-	- 4,2	- 2,4	25,0	X
Eifelkreis Bitburg-Prüm	58	42	10	6	- 9,4	- 20,8	150,0	- 14,3
Germersheim	62	50	9	3	- 17,3	- 15,3	-	- 57,1
Kaiserslautern	62	51	9	2	- 27,1	- 31,1	28,6	- 50,0
Kusel	43	40	-	3	7,5	17,6	X	-
Mainz-Bingen	110	85	22	3	- 28,1	- 32,0	-	- 50,0
Mayen-Koblenz	110	90	16	4	- 20,9	- 18,9	6,7	- 69,2
Neuwied	125	115	9	1	2,5	11,7	- 30,8	- 83,3
Rhein-Hunsrück-Kreis	65	54	8	3	3,2	1,9	-	50,0
Rhein-Lahn-Kreis	66	53	11	2	- 30,5	- 35,4	22,2	- 50,0
Rhein-Pfalz-Kreis	98	83	11	4	- 4,9	6,4	- 50,0	33,3
Südliche Weinstraße	75	68	4	3	7,1	25,9	- 55,6	- 57,1
Südwestpfalz	47	38	6	3	- 17,5	- 25,5	50,0	50,0
Trier-Saarburg	86	65	14	7	11,7	-	180,0	-
Vulkaneifel	25	23	1	1	- 37,5	- 28,1	- 50,0	- 83,3
Westerwaldkreis	131	111	19	1	4,8	6,7	18,8	- 80,0
Rheinland-Pfalz	2 737	2 299	314	124	- 5,9	- 4,0	- 6,8	- 29,1
Kreisfreie Städte	937	810	79	48	10,0	14,7	- 20,2	2,1
Landkreise	1 800	1 489	235	76	- 12,5	- 11,9	- 1,3	- 40,6
Industrie- und Handelskammer								
Kammerbezirk Koblenz	933	772	124	37	- 14,3	- 13,6	- 0,8	- 47,1
Kammerbezirk Pfalz	1 056	910	104	42	4,1	6,6	- 10,3	- 4,5
Kammerbezirk Rheinhessen	399	330	45	24	- 18,1	- 14,7	- 37,5	- 14,3
Kammerbezirk Trier	349	287	41	21	9,7	10,0	70,8	- 36,4

# Neuerrichtungen und Aufgaben nach Kreisen im August 2013



## 5. Neugründungen, sowie Gewerbetreibende nach Wirtschaftszweigen im August 2013

WZ 2008	Wirtschaftszweig	Neugründungen						Gewerbetreibende	
		ins- gesamt	Betriebsgründungen			sonstige Neugründ.		ins- gesamt	dar.: weiblich
			ins- gesamt	Haupt- nieder- lassung	Zweignie- derlassung unselbst. Zweigstelle	ins- gesamt	dar.: Neben- erwerb		
A	Land- u. Forstwirtschaft, Fischerei	21	-	-	-	21	13	21	4
B	Bergbau u. Gew. v. Steinen u. Erden	1	1	1	-	-	-	1	-
C	Verarbeitendes Gewerbe	109	29	23	6	80	60	123	49
darunter									
10	Herst. v. Nahrungs- u. Futtermitteln	12	7	5	2	5	4	14	6
11	Getränkeherstellung	2	1	1	-	1	1	2	-
13	Herst. v. Textilien	8	1	1	-	7	7	8	7
14	Herst. v. Bekleidung	6	-	-	-	6	4	6	6
16	Herst. v. Holz-, Flecht-, Korb- u. Korkwaren (ohne Möbel)	5	1	1	-	4	4	5	2
18	Herst. v. Druckerzgn; Vervielf. v. Ton-, Bild- und Datenträgern	7	2	2	-	5	5	10	4
25	Herst. v. Metallerzeugnissen	15	3	3	-	12	4	20	1
26	Herst. v. Datenverarb., elektr. u. opt. Erzeugnissen	-	-	-	-	-	-	-	-
27	Herst. v. elektr. Ausrüstungen	-	-	-	-	-	-	-	-
28	Maschinenbau	9	6	5	1	3	1	10	-
29	Herst. v. Kraftwagen u. Kraftwagenteilen	1	-	-	-	1	1	1	-
31	Herst. v. Möbeln	1	-	-	-	1	1	1	-
D	Energieversorgung	11	7	7	-	4	3	22	2
E	Wasserversorgung; Entsorg. Beseit. v. Umweltverschm.	2	-	-	-	2	2	2	-
F	Baugewerbe	460	99	88	11	361	66	495	21
G	Handel; Inst. u. Rep. v. Kfz	586	109	54	55	477	318	647	220
darunter									
45	Kfz-Handel; Inst. u. Rep. v. Kfz	97	12	8	4	85	52	102	18
46	Handelsvermittlung u. Großhandel (ohne Kfz)	113	18	13	5	95	61	121	41
47	Einzelhandel (ohne Kfz)	376	79	33	46	297	205	424	161
H	Verkehr und Lagerei	75	14	7	7	61	13	79	14
darunter									
49	Landverkehr und Transport in Rohrfernleitg.	40	8	5	3	32	7	44	5
53	Post-, Kurier- und Expressdienste	23	1	1	-	22	5	23	7
I	Gastgewerbe	148	49	35	14	99	32	167	51
55	Beherbergung	17	5	4	1	12	9	18	8
56	Gastronomie	131	44	31	13	87	23	149	43
J	Information u. Kommunikation	74	14	11	3	60	43	80	9
darunter									
58	Verlagswesen	2	-	-	-	2	1	3	2
61	Telekommunikation	1	1	-	1	-	-	1	-
62	Erbrg. v. Dienstl. d. Informationstechnologie	61	9	8	1	52	37	64	6
63	Informationsdienstleistungen	4	3	3	-	1	1	5	-
K	Finanz-, Versicherungsdienstleistungen	59	16	8	8	43	19	66	17
darunter									
66	Mit Finanz- u. Versicherungsdienstltg. verbundene Tätigkeiten	50	8	3	5	42	18	50	15
L	Grundstücks- u. Wohnungswesen	58	20	17	3	38	16	67	21
M	Freiberufliche, wissenschaftl. u. techn. Dienstltg.	293	31	26	5	262	207	310	123
darunter									
70	Verw. u. Führung v. Unternehmen; Unternehmensberatung	31	8	6	2	23	11	34	8
73	Werbung u. Marktforschung	122	4	4	-	118	95	122	73
N	Sonst. wirtschaftl. Dienstleistungen	287	23	17	6	264	155	300	80
darunter									
77	Verm. v. beweglichen Sachen	10	4	4	-	6	5	13	2
78	Verm. u. Überlassung v. Arbeitskräften	8	4	1	3	4	3	9	6
79	Reisebüros, -veranstalter u. sonst. Reservierungsdienstl.	11	-	-	-	11	9	12	4
81	Gebäudebetreuung; Garten- und Landschaftsbau	157	8	7	1	149	79	164	24
P	Erziehung u. Unterricht	56	8	4	4	48	37	63	28
Q	Gesundheits- u. Sozialwesen	44	4	3	1	40	19	45	38
R	Kunst, Unterhaltung u. Erholung	44	9	5	4	35	26	48	16
S	Erbrg. V. Sonst. Dienstleistungen	232	16	12	4	216	140	234	186
Sonstige Tätigkeiten									
		-	-	-	-	-	-	-	-
I n s g e s a m t		2 560	449	318	131	2 111	1 169	2 770	879

## 6. Vollständige Aufgaben, sowie Gewerbetreibende nach Wirtschaftszweigen im August 2013

WZ 2008	Wirtschaftszweig	Vollständige Aufgaben						Gewerbetreibende	
		ins- gesamt	Betriebsaufgaben			sonstige Stillleg.		ins- gesamt	dar.: weiblich
			ins- gesamt	Haupt- nieder- lassung	Zweig- nieder- lassung unselbst. Zweigstelle	ins- gesamt	dar.: Neben- erwerb		
Anzahl									
A	Land- u. Forstwirtschaft, Fischerei	11	-	-	-	11	5	12	2
B	Bergbau u. Gew. v. Steinen u. Erden	1	1	-	1	-	-	-	-
C	Verarbeitendes Gewerbe	78	30	26	4	48	20	89	28
darunter									
10	Herst. v. Nahrungs- u. Futtermitteln	12	5	3	2	7	1	12	4
11	Getränkeherstellung	-	-	-	-	-	-	-	-
13	Herst. v. Textilien	5	1	1	-	4	3	5	4
14	Herst. v. Bekleidung	6	-	-	-	6	2	6	6
16	Herst. v. Holz-, Flecht-, Korb- u. Korkwaren (ohne Möbel)	3	2	1	1	1	1	3	-
18	Herst. v. Druckerzgn; Vervielf. v. Ton-, Bild- und Datenträgern	3	1	1	-	2	2	4	-
25	Herst. v. Metallerzeugnissen	8	4	4	-	4	3	13	3
26	Herst. v. Datenverarb., elektr. u. opt. Erzeugnissen	2	1	1	-	1	-	2	-
27	Herst. v. elektr. Ausrüstungen	-	-	-	-	-	-	-	-
28	Maschinenbau	6	2	2	-	4	1	7	1
29	Herst. v. Kraftwagen u. Kraftwagenteilen	-	-	-	-	-	-	-	-
31	Herst. v. Möbeln	2	-	-	-	2	-	2	-
D	Energieversorgung	9	3	2	1	6	5	17	3
E	Wasserversorgung; Entsorg. Beseit. v. Umweltverschm.	4	2	1	1	2	1	7	1
F	Baugewerbe	287	50	44	6	237	41	310	20
G	Handel; Inst. u. Rep. v. Kfz	621	124	82	42	497	210	661	234
darunter									
45	Kfz-Handel; Inst. u. Rep. v. Kfz	88	16	14	2	72	23	92	11
46	Handelsvermittlung u. Großhandel (ohne Kfz)	150	22	20	2	128	44	155	54
47	Einzelhandel (ohne Kfz)	383	86	48	38	297	143	414	169
H	Verkehr und Lagerei	77	14	11	3	63	20	79	19
darunter									
49	Landverkehr und Transport in Rohrfernleitg.	52	11	9	2	41	11	53	17
53	Post-, Kurier- und Expressdienste	17	-	-	-	17	9	17	1
I	Gastgewerbe	192	50	42	8	142	36	198	63
55	Beherbergung	13	2	2	-	11	8	14	8
56	Gastronomie	179	48	40	8	131	28	184	55
J	Information u. Kommunikation	72	14	10	4	58	24	79	19
darunter									
58	Verlagswesen	6	-	-	-	6	3	6	1
61	Telekommunikation	-	-	-	-	-	-	-	-
62	Erbrg. v. Dienstl. d. Informationstechnologie	55	10	7	3	45	18	60	15
63	Informationsdienstleistungen	7	1	1	-	6	3	7	3
K	Finanz-, Versicherungsdienstleistungen	103	18	8	10	85	21	105	34
darunter									
66	Mit Finanz- u. Versicherungsdienstl. verbundene Tätigkeiten	95	10	5	5	85	21	97	32
L	Grundstücks- u. Wohnungswesen	51	17	13	4	34	9	53	15
M	Freiberufliche, wissenschaftl. u. techn. Dienstl.	221	23	20	3	198	105	236	97
darunter									
70	Verw. u. Führung v. Unternehmen; Unternehmensberatung	33	8	7	1	25	6	40	11
73	Werbung u. Marktforschung	107	3	2	1	104	60	110	58
N	Sonst. wirtschaftl. Dienstleistungen	260	22	16	6	238	105	273	97
darunter									
77	Verm. v. beweglichen Sachen	15	4	2	2	11	4	17	3
78	Verm. u. Überlassung v. Arbeitskräften	15	5	3	2	10	7	16	5
79	Reisebüros, -veranstalter u. sonst. Reservierungsdienstl.	9	2	2	-	7	1	9	2
81	Gebäudebetreuung; Garten- und Landschaftsbau	112	7	6	1	105	36	120	20
P	Erziehung u. Unterricht	30	3	2	1	27	17	33	17
Q	Gesundheits- u. Sozialwesen	30	1	-	1	29	12	30	25
R	Kunst, Unterhaltung u. Erholung	36	7	5	2	29	18	46	13
S	Erbrg. V. Sonst. Dienstleistungen	203	13	6	7	190	89	205	156
Sonstige Tätigkeiten									
		-	-	-	-	-	-	-	-
I n s g e s a m t		2 286	392	288	104	1 894	738	2 433	843

7. Neugründungen, sowie Gewerbetreibende nach Art der Niederlassung, Rechtsform, Einzelunternehmen  
nach Geschlecht und Staatsangehörigkeit im August 2013

Rechtsform Geschlecht Staatsangehörigkeit	Neugründungen						Gewerbetreibende	
	ins- gesamt	Betriebsgründungen			sonstige Neugründ.		ins- gesamt	dar.: weiblich
		ins- gesamt	Haupt- nieder- lassung	Zweignie- derl./unselb- ständige Zweigstelle	ins- gesamt	dar.: Neben- erwerb		
Anzahl								
Insgesamt	2 560	449	318	131	2 111	1 169	2 770	879
nach der Rechtsform des Unternehmens								
Einzelunternehmen	2 228	191	139	52	2 037	1 095	2 228	801
Offene Handelsgesellschaft	5	2	1	1	3	3	9	1
Kommanditgesellschaft	3	3	1	2	-	-	3	1
Gesellschaft mit beschränkter Haftung & Co.KG	33	32	24	8	1	1	61	6
Gesellschaft des bürgerlichen Rechts	91	41	39	2	50	50	208	34
Aktiengesellschaft	2	2	1	1	-	-	-	-
Gesellschaft mit beschränkter Haftung	181	164	107	57	17	17	243	34
Genossenschaft	2	2	2	-	-	-	2	-
Eingetragener Verein	6	3	2	1	3	3	6	1
Private Company Ltd	2	2	-	2	-	-	5	1
Sonstige Rechtsformen	7	7	2	5	-	-	5	-

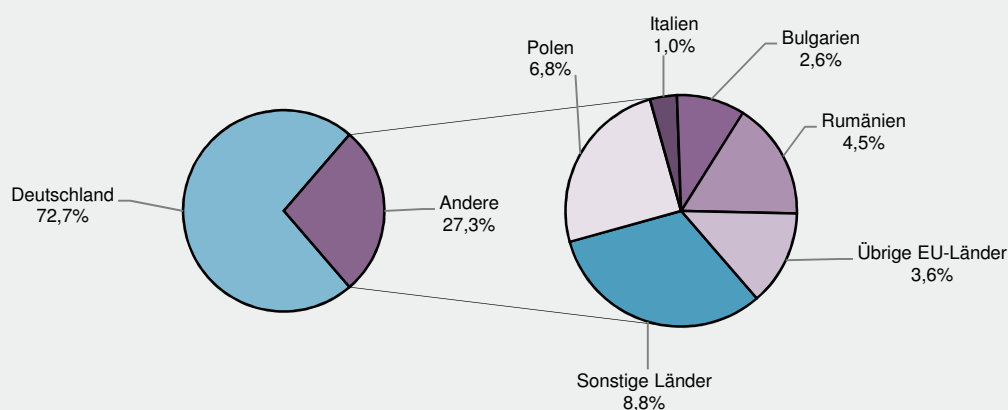
Einzelunternehmer/-innen nach Geschlecht

weiblich	801	54	37	17	747	509	X	X
männlich	1 427	137	102	35	1 290	586	X	X

Einzelunternehmer/-innen nach ausgewählter Staatsangehörigkeit

Insgesamt	2 228	191	139	52	2 037	1 095	2 228	801
Deutschland	1 619	135	89	46	1 484	1 006	1 619	673
EU-Länder	414	31	29	2	383	41	414	84
Polen	152	9	8	1	143	18	152	31
Italien	23	5	5	-	18	4	23	6
Bulgarien	58	4	4	-	54	1	58	11
Rumänien	100	8	8	-	92	2	100	18
Übrige EU-Länder	81	5	4	1	76	16	81	18
Sonstige Länder	195	25	21	4	170	48	195	44

Neugründungen nach ausgewählten Staatsangehörigkeiten von Einzelunternehmern/-innen im August 2013



8. Vollständige Aufgaben, sowie Gewerbetreibende nach Art der Niederlassung, Rechtsform, Einzelunternehmen  
nach Geschlecht und Staatsangehörigkeit im August 2013

Rechtsform Geschlecht Staatsangehörigkeit	Vollständige Aufgaben						Gewerbetreibende	
	ins- gesamt	Betriebsaufgaben			sonstige Stillleg.		ins- gesamt	dar.: weiblich
		ins- gesamt	Haupt- nieder- lassung	Zweignie- derl./unselb- ständige Zweigstelle	ins- gesamt	dar.: Neben- erwerb		
Anzahl								
Insgesamt	2 286	392	288	104	1 894	738	2 433	843
nach der Rechtsform des Unternehmens								
Einzelunternehmen	2 008	149	121	28	1 859	703	2 008	778
Offene Handelsgesellschaft	5	4	4	-	1	1	6	3
Kommanditgesellschaft	2	2	2	-	-	-	3	-
Gesellschaft mit beschränkter Haftung & Co.KG	27	27	13	14	-	-	48	4
Gesellschaft des bürgerlichen Rechts	78	52	48	4	26	26	166	34
Aktiengesellschaft	5	5	-	5	-	-	-	-
Gesellschaft mit beschränkter Haftung	143	137	93	44	6	6	184	20
Genossenschaft	1	1	-	1	-	-	4	2
Eingetragener Verein	3	2	2	-	1	1	3	-
Private Company Ltd	5	5	1	4	-	-	5	2
Sonstige Rechtsformen	9	8	4	4	1	1	6	-

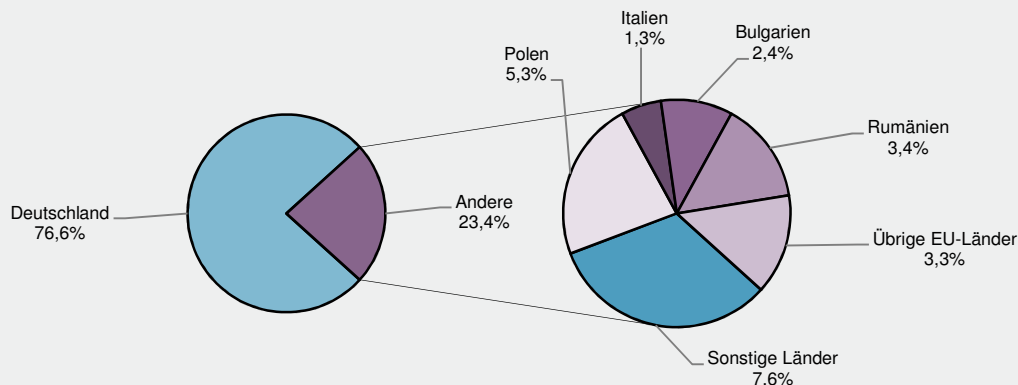
Einzelunternehmer/-innen nach Geschlecht

weiblich	778	54	46	8	724	336	X	X
männlich	1 230	95	75	20	1 135	367	X	X

Einzelunternehmer/-innen nach ausgewählter Staatsangehörigkeit

Insgesamt	2 008	149	121	28	1 859	703	2 008	778
Deutschland	1 538	125	102	23	1 413	615	1 538	647
EU-Länder	317	11	9	2	306	41	317	92
Polen	107	1	1	-	106	6	107	24
Italien	27	4	3	1	23	8	27	6
Bulgarien	48	-	-	-	48	3	48	12
Rumänien	68	2	2	-	66	5	68	27
Übrige EU-Länder	67	4	3	1	63	19	67	23
Sonstige Länder	153	13	10	3	140	47	153	39

Vollständige Aufgaben nach ausgewählten Staatsangehörigkeiten von Einzelunternehmern/-innen  
im August 2013





## Impressum

---

Herausgeber:  
Statistisches Landesamt Rheinland-Pfalz  
Mainzer Straße 14-16  
56130 Bad Ems

Telefon: 02603 71-0  
Telefax: 02603 71-3150

E-Mail: [poststelle@statistik.rlp.de](mailto:poststelle@statistik.rlp.de)  
Internet: [www.statistik.rlp.de](http://www.statistik.rlp.de)

Kostenfreier Download im Internet: <http://www.statistik.rlp.de/veroeffentlichungen/statistische-berichte>

---

© Statistisches Landesamt Rheinland-Pfalz · Bad Ems · 2013

Vervielfältigung und Verbreitung, auch auszugsweise, mit Quellenangabe gestattet.