



Rheinland-Pfalz

STATISTISCHES LANDESAMT

2013

STATISTISCHE BERICHTE



Gewerbeanzeigen im Juni 2013

Ergebnisse der Gewerbeanzeigenstatistik

Inhalt

	Seite
Vorbemerkungen	3
Definitionen	4
Tabellen	
1. Gewerbeanmeldungen nach Wirtschaftszweigen im Juni 2013	7
2. Gewerbeabmeldungen nach Wirtschaftszweigen im Juni 2013	8
3. Gewerbeanmeldungen nach Verwaltungsbezirken im Juni 2013	10
4. Gewerbeabmeldungen nach Verwaltungsbezirken im Juni 2013	11
5. Neugründungen, sowie Gewerbetreibende nach Wirtschaftszweigen im Juni 2013	13
6. Vollständige Aufgaben, sowie Gewerbetreibende nach Wirtschaftszweigen im Juni 2013	14
7. Neugründungen, sowie Gewerbetreibende nach Art der Niederlassung, Rechtsform, Einzelunternehmen nach Geschlecht und Staatsangehörigkeit im Juni 2013	15
8. Vollständige Aufgaben, sowie Gewerbetreibende nach Art der Niederlassung, Rechtsform, Einzelunternehmen nach Geschlecht und Staatsangehörigkeit im Juni 2013	16
Grafiken	
Gewerbean- und -abmeldungen mit Neuerrichtungen und Aufgaben im Jahresüberblick	6
Gewerbeanmeldungen nach WZ-Abschnitten im Juni 2013	9
Gewerbeabmeldungen nach WZ-Abschnitten im Juni 2013	9
Neuerrichtungen und Aufgaben nach Kreisen im Juni 2013	12
Neugründungen nach ausgewählten Staatsangehörigkeiten von Einzelunternehmern/-innen im Juni 2013	15
Vollständige Aufgaben nach ausgewählten Staatsangehörigkeiten von Einzelunternehmern/-innen im Juni 2013	16

Zeichenerklärung (nach DIN 55301)

0	weniger als die Hälfte von 1 in der letzten besetzten Stelle, jedoch mehr als nichts
-	nichts vorhanden (genau Null)
...	Angabe fällt später an
/	keine Angabe, da Zahlenwert nicht sicher genug
.	Zahlenwert unbekannt oder geheim zu halten
x	Tabellenfach gesperrt, weil Aussage nicht sinnvoll
p	vorläufige Zahl
r	berichtigte Zahl
s	geschätzte Zahl

Geringfügige Abweichungen in den Summen sind auf Runden der Zahlen zurückzuführen.
Abweichungen gegenüber früheren Veröffentlichungen erklären sich durch inzwischen vorgenommene Korrekturen.

Vorbemerkung

Ziel der Statistik

Ziel der Gewerbeanzeigenstatistik ist es, das Meldegeschehen in seiner Gesamtheit darzustellen und damit Aufschlüsse über Gründungen und Stilllegungen von Unternehmen und Betrieben zu gewinnen. Die Aussagen über das Gründungsverhalten und Betriebsstilllegungen in der Wirtschaft stellen eine unentbehrliche Informationsquelle für die Wirtschafts-, Wettbewerbs- und Strukturpolitik dar. Zahlen über die sektorale, regionale und zeitliche Entwicklung liefern Hinweise zur Ergreifung geeigneter wirtschaftspolitischer Maßnahmen. Zusätzlich werden aktuelle Informationen für die Pflege des Unternehmensregisters zur Verfügung gestellt.

Rechtsgrundlagen

Rechtsgrundlage für die Gewerbeanzeigenstatistik ist die Gewerbeordnung (GewO), in der Fassung der Bekanntmachung vom 22.02.1999 (BGBl. I S. 202), zuletzt geändert durch Gesetz vom 21.12.2007 (BGBl. I S. 3089). Auskunftspflichtig sind die Gewerbetreibenden, die nach § 14 der Gewerbeordnung (GWO) jedes stehende Gewerbe oder den Betrieb einer Zweigniederlassung oder einer unselbständigen Zweigstelle den zuständigen Behörden anzeigen müssen. Sie erfüllen ihre statistische Auskunftspflicht durch Erstattung dieser Anzeige bei den zuständigen Behörden, die diese Angaben an die statistischen Ämter der Länder übermitteln.

Methodische Hinweise

Mit den vorstehend ausgeführten Rechtsvorschriften wurde die Voraussetzung für die Auswertung der Gewerbemeldungen nach einheitlichen Kriterien geschaffen. Die Meldebehörden der Gemeindeverwaltungen, der verbandsfreien Gemeinden, der Verbandsgemeindeverwaltungen sowie der kreisfreien und großen kreisangehörigen Städte nehmen die Gewerbean-, -ab- und -ummeldungen entgegen. Die auf bundesweit einheitlichen Formularen erfassten Daten, der Gewerbeanzeigepflichtigen, übermitteln die zuständigen Meldebehörden monatlich an die statistischen Landesämter.

Bis auf die persönlichen Merkmale „Staatsangehörigkeit“ und „Geschlecht“ sind die Erhebungsmerkmale ausschließlich betriebsbezogen und umfassen u. a.

- die ausgeübte Tätigkeit
- die Art des Betriebes
- die Anzahl der beschäftigten Arbeitnehmer/-innen
- den Grad der Selbständigkeit
- den Grund der Meldung

sowie als Hilfsmerkmale

- den Namen von Betriebsinhaber/-innen
- die Eintragung im Handels-, Genossenschafts- oder Vereinsregister
- die Zahl der geschäftsführenden Gesellschafter/-innen
- die Anschrift der Betriebsstätte.

Der Inhalt des vorliegenden Berichts ist mit Ausnahme der Tabellen nach Wirtschaftszweigen mit den bis zum IV. Quartal 1995 veröffentlichten Angaben zu Gewerbeanzeigenstatistik vergleichbar. Ab 1996 liegt den Tabellen die EU-einheitliche „Klassifikation der Wirtschaftszweige“ (WZ 1993), ab Januar 2003 die WZ 2003 und ab Januar 2008 die WZ 2008 zugrunde. Die WZ 2008 ist eine Aktualisierung der Klassifikation der Wirtschaftszweige, Ausgabe 2003 (WZ 2003) deren Struktur sich aber in vielen Wirtschaftsbereichen deutlich verändert hat. Die Ergebnisse nach Wirtschaftszweigen sind daher mit den Ergebnissen früherer Monate und Jahre nicht mehr vergleichbar. Außerdem wird, seit dem Jahr 2003, das Automatenaufstell- und Reisegewerbe in den Gewerbean-, -ab- und -ummeldungen nicht mehr nachgewiesen.

Definitionen

Hauptniederlassung

Mittelpunkt des Geschäftsverkehrs eines Betriebes, der sich bei Personengesellschaften (KG, OHG, GmbH & Co. KG, GbR, GmbH & Co. OHG u.a.) und juristischen Personen am Sitz des Unternehmens befindet. Eine Hauptniederlassung liegt auch dann vor, wenn daneben keine Zweigniederlassung oder unselbständige Zweigstelle betrieben wird.

Zweigniederlassung

Betriebe mit selbständiger Organisation, selbständigen Betriebsmitteln und gesonderter Buchführung, dessen Leiter Geschäfte selbständig abzuschließen und durchzuführen befugt ist.

Unselbständige Zweigstelle

Feste örtliche Anlagen oder Einrichtungen, die der Ausübung eines stehenden Gewerbes dienen (z.B. ein Auslieferungslager), jedoch nicht die Bedingungen einer Zweigniederlassung erfüllen.

Gewerbeanmeldungen

Ein Gewerbe ist anzumelden bei der Neuerrichtung eines Betriebes, einer Zweigniederlassung oder einer unselbständigen Zweigstelle, bei der Übernahme eines bereits bestehenden Betriebes (z.B. durch Kauf, Pacht/Erbsfolge, Änderung der Rechtsform, Gesellschaftereintritt) und bei der Verlegung eines Betriebes aus dem Bereich einer Meldebehörde in den Bereich einer anderen Meldebehörde.

– Neuerrichtung

Zur Neuerrichtung zählt die erstmalige Anmeldung eines Gewerbebetriebes als Hauptniederlassung, Zweigniederlassung oder unselbständige Zweigstelle, die Anmeldung als Neuerrichtung eines Kleinwerbetreibenden bzw. einer Nebentätigkeit sowie Gründung nach dem Umwandlungsgesetz.

– Zuzug

Verlagerung eines bestehenden Betriebes in den Bezirk des nachweisenden Gewerbeamtes.

– Übernahme

Übernahme eines bestehenden Betriebes innerhalb des Bezirkes des nachweisenden Gewerbeamtes (z.B. durch Kauf, Pacht/Erbsfolge, Änderung der Rechtsform, Gesellschaftereintritt).

Betriebsgründungen

Betriebsgründungen sind Neugründungen (außer Nebenerwerb) von Betrieben durch Einzelunternehmer, Personengesellschaften oder juristische Personen wobei für einen Einzelunternehmer, der eine Hauptniederlassung anmeldet, die Voraussetzung gilt, dass er entweder in das Handelsregister eingetragen ist oder eine Handwerkskarte besitzt oder mindestens einen Arbeitnehmer beschäftigt.

Sonstige Neugründungen

Gründung der Hauptniederlassung eines Kleinunternehmens (Nicht-Kaufmann/-frau). Das Kleinunternehmen ist nicht im Handelsregister eingetragen, besitzt keine Handwerkskarte und beschäftigt keine Arbeitnehmer. Die Gründung eines Gewerbes, das im Nebenerwerb betrieben wird, gilt ebenfalls als sonstige Neugründung.

Gewerbeabmeldungen

Ein Gewerbe ist abzumelden bei der vollständigen oder teilweisen Aufgabe eines Gewerbebetriebes, bei Übergabe an einen Nachfolger/Eigentümerwechsel, Änderung der Rechtsform, bei Verlagerung eines Gewerbebetriebes in den Bereich einer anderen Meldebehörde und bei Austritt eines Gesellschafters.

- **Aufgabe**

Hierzu zählt die Abmeldung eines Gewerbebetriebes wegen Aufgabe einer Hauptniederlassung, Zweigniederlassung bzw. unselbständigen Zweigstelle.

- **Fortzug**

Verlagerung eines bestehenden Betriebes aus dem Bezirk des nachweisenden Gewerbebeamten.

- **Übergabe**

Übergabe eines bestehenden Betriebes innerhalb des Bezirkes des nachweisenden Gewerbebeamten (z.B. wegen Verkauf, Verpachtung, Erbfolge, Änderung der Rechtsform, Austritt als Gesellschafter).

Betriebsaufgaben

Betriebsaufgaben sind vollständige Aufgaben (außer Nebenerwerb) von Betrieben durch Einzelunternehmer, Personengesellschaften oder juristische Personen, wobei für einen Einzelunternehmer, der eine Hauptniederlassung abmeldet, die Voraussetzung gilt, dass er entweder in das Handelsregister eingetragen war oder zuletzt mindestens einen Arbeitnehmer beschäftigt hat.

Sonstige Stilllegungen

Vollständige Aufgabe einer Hauptniederlassung eines Kleingewerbetreibenden (Nicht-Kaufmann/-frau). Das Kleinunternehmen war nicht im Handelsregister eingetragen und beschäftigte keine Arbeitnehmer. Die Aufgabe eines Gewerbes, das im Nebenerwerb betrieben wurde, gilt ebenfalls als sonstige Stilllegung.

Gewerbean- und -abmeldungen mit Neuerrichtungen und Aufgaben im Jahresüberblick



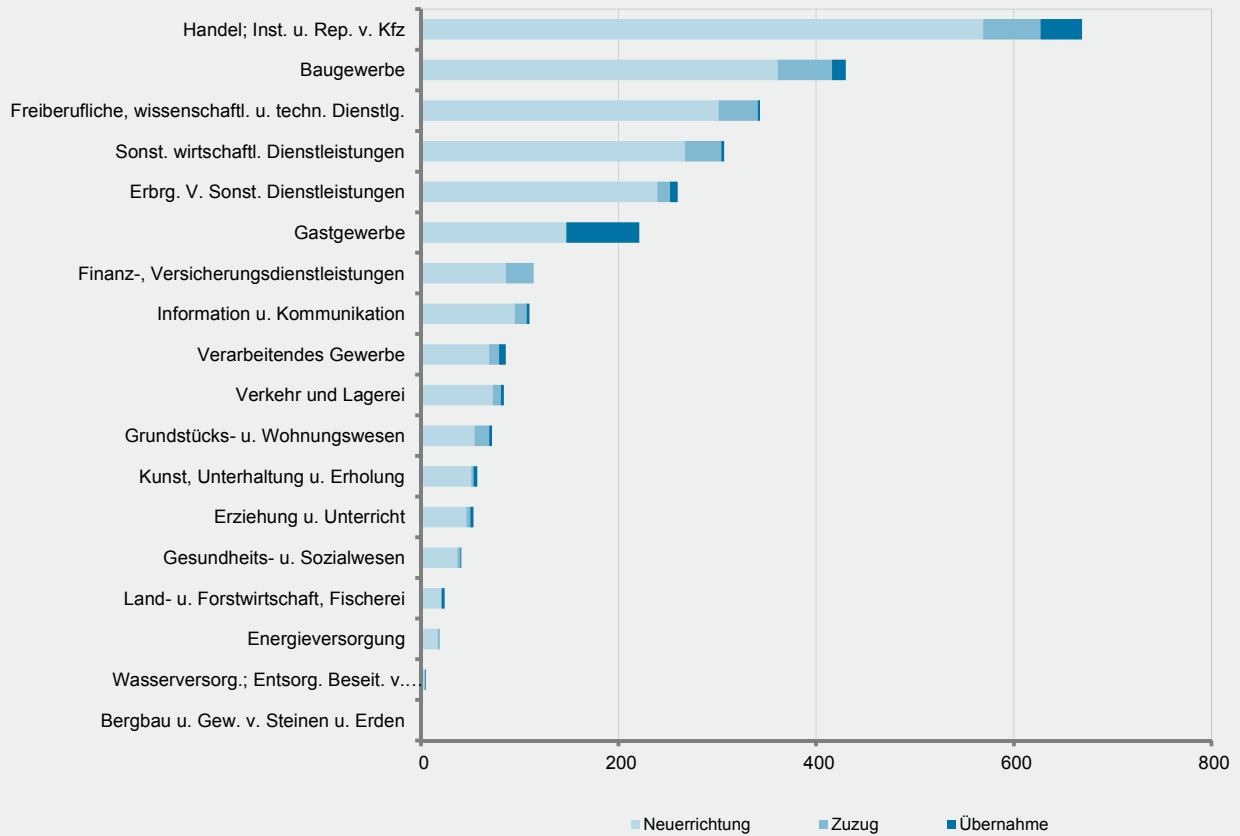
1. Gewerbeanmeldungen nach Wirtschaftszweigen im Juni 2013

WZ 2008	Wirtschaftszweig	Anmeldungen				Veränderung zum Vormonat			
		ins- gesamt	davon			ins- gesamt	davon		
			Neuer- richtung	Zuzug	Über- nahme		Neuer- richtung	Zuzug	Über- nahme
		Anzahl				%			
A	Land- u. Forstwirtschaft, Fischerei	24	20	1	3	9,1	-	- 50,0	X
B	Bergbau u. Gew. v. Steinen u. Erden	2	2	-	-	X	X	-	-
C	Verarbeitendes Gewerbe	86	69	10	7	- 25,9	- 27,4	- 9,1	- 30,0
	darunter								
10	Herst. v. Nahrungs- u. Futtermitteln	11	10	-	1	- 35,3	- 9,1	-	- 83,3
11	Getränkeherstellung	2	2	-	-	- 33,3	- 33,3	-	-
13	Herst. v. Textilien	9	8	1	-	-	-	X	X
14	Herst. v. Bekleidung	6	6	-	-	20,0	20,0	-	-
16	Herst. v. Holz-, Flecht-, Korb- u. Korkwaren (ohne Möbel)	1	1	-	-	- 50,0	- 50,0	-	-
18	Herst. v. Druckerzgn; Vervielf. v. Ton-, Bild- und Datenträgern	6	5	-	1	-	25,0	X	-
25	Herst. v. Metallerzeugnissen	13	8	3	2	- 13,3	- 38,5	200,0	100,0
26	Herst. v. Datenverarb., elektr. u. opt. Erzeugnissen	-	-	-	-	X	X	-	-
27	Herst. v. elektr. Ausrüstungen	-	-	-	-	X	-	X	-
28	Maschinenbau	2	2	-	-	100,0	100,0	-	-
29	Herst. v. Kraftwagen u. Kraftwagenteilen	1	-	1	-	-	X	X	-
31	Herst. v. Möbeln	-	-	-	-	-	-	-	-
D	Energieversorgung	19	17	2	-	46,2	54,5	-	-
E	Wasserversorgung; Entsorg. Beseit. v. Umweltverschm.	5	4	-	1	- 54,5	- 63,6	-	X
F	Baugewerbe	430	361	55	14	-	- 1,4	5,8	16,7
G	Handel; Inst. u. Rep. v. Kfz	669	569	58	42	3,2	1,6	5,5	27,3
	darunter								
45	Kfz-Handel; Inst. u. Rep. v. Kfz	119	100	9	10	15,5	5,3	50,0	400,0
46	Handelsvermittlung u. Großhandel (ohne Kfz)	132	109	16	7	9,1	14,7	- 30,4	133,3
47	Einzelhandel (ohne Kfz)	418	360	33	25	- 1,4	- 2,7	26,9	- 10,7
H	Verkehr und Lagerei	84	73	8	3	37,7	30,4	100,0	200,0
	darunter								
49	Landverkehr und Transport in Rohrfernleitg.	49	43	4	2	6,5	4,9	-	100,0
53	Post-, Kurier- und Expressdienste	23	21	2	-	109,1	90,9	X	-
I	Gastgewerbe	221	147	-	74	- 12,3	- 13,5	X	- 2,6
55	Beherbergung	25	16	-	9	- 21,9	- 20,0	-	- 25,0
56	Gastronomie	196	131	-	65	- 10,9	- 12,7	X	1,6
J	Information u. Kommunikation	110	95	12	3	12,2	31,9	- 47,8	-
	darunter								
58	Verlagswesen	5	5	-	-	- 28,6	-	X	X
61	Telekommunikation	5	4	-	1	-	- 20,0	-	X
62	Erbrg. v. Dienstl. d. Informationstechnologie	83	72	10	1	23,9	53,2	- 47,4	-
63	Informationsdienstleistungen	10	9	1	-	66,7	80,0	X	X
K	Finanz-, Versicherungsdienstleistungen	114	86	28	-	18,8	26,5	-	-
	darunter								
66	Mit Finanz- u. Versicherungsdienstl. verbundene Tätigkeiten	104	79	25	-	22,4	31,7	-	-
L	Grundstücks- u. Wohnungswesen	72	54	15	3	- 5,3	-	- 16,7	- 25,0
M	Freiberufliche, wissenschaftl. u. techn. Dienstl.	343	301	40	2	16,3	14,9	37,9	- 50,0
	darunter								
70	Verw. u. Führung v. Unternehmen; Unternehmensberatung	53	48	4	1	- 1,9	17,1	- 66,7	-
73	Werbung u. Marktforschung	137	126	10	1	17,1	13,5	100,0	-
N	Sonst. wirtschaftl. Dienstleistungen	307	267	37	3	- 7,3	- 9,5	27,6	- 57,1
	darunter								
77	Verm. v. beweglichen Sachen	15	14	-	1	- 11,8	- 6,7	X	X
78	Verm. u. Überlassung v. Arbeitskräften	15	11	4	-	-	- 15,4	100,0	-
79	Reisebüros, -veranstalter u. sonst. Reservierungsdienstl.	11	8	2	1	- 21,4	- 33,3	-	X
81	Gebäudebetreuung; Garten- und Landschaftsbau	171	154	16	1	- 3,9	- 5,5	33,3	- 66,7
P	Erziehung u. Unterricht	53	46	4	3	- 1,9	- 4,2	- 20,0	200,0
Q	Gesundheits- u. Sozialwesen	41	37	3	1	- 16,3	- 11,9	- 50,0	-
R	Kunst, Unterhaltung u. Erholung	57	51	2	4	21,3	21,4	- 33,3	100,0
S	Erbrg. V. Sonst. Dienstleistungen	260	239	13	8	- 1,1	3,5	- 53,6	100,0
	Sonstige Tätigkeiten	-	-	-	-	-	-	-	-
I n s g e s a m t		2 897	2 438	288	171	1,2	1,5	- 4,3	8,2

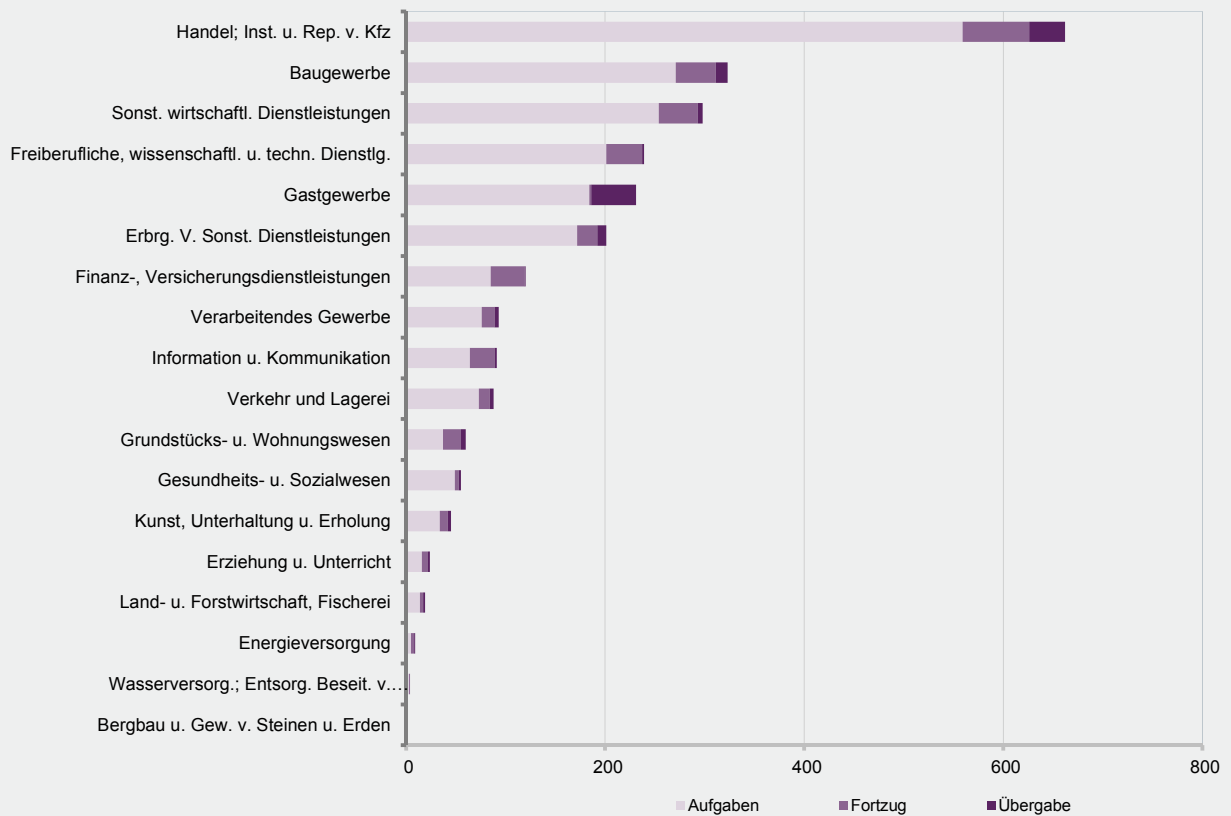
2. Gewerbeabmeldungen nach Wirtschaftszweigen im Juni 2013

WZ 2008	Wirtschaftszweig	Abmeldungen				Veränderung zum Vormonat			
		ins- gesamt	davon			ins- gesamt	davon		
			Aufgabe	Fortzug	Über- gabe		Aufgabe	Fortzug	Über- gabe
		Anzahl				%			
A	Land- u. Forstwirtschaft, Fischerei	19	14	3	2	46,2	16,7	200,0	X
B	Bergbau u. Gew. v. Steinen u. Erden	1	1	-	-	X	X	-	-
C	Verarbeitendes Gewerbe	93	76	13	4	- 16,2	- 20,0	85,7	- 55,6
	darunter								
10	Herst. v. Nahrungs- u. Futtermitteln	15	13	1	1	15,4	18,2	X	- 50,0
11	Getränkeherstellung	1	1	-	-	-	-	-	-
13	Herst. v. Textilien	7	6	1	-	-	- 14,3	X	-
14	Herst. v. Bekleidung	3	3	-	-	- 50,0	- 50,0	-	-
16	Herst. v. Holz-, Flecht-, Korb- u. Korkwaren (ohne Möbel)	3	3	-	-	- 57,1	- 50,0	-	X
18	Herst. v. Druckerzgn; Vervielf. v. Ton-, Bild- und Datenträgern	7	5	2	-	16,7	-	X	X
25	Herst. v. Metallerzeugnissen	15	11	3	1	- 37,5	- 45,0	X	- 75,0
26	Herst. v. Datenverarb., elektr. u. opt. Erzeugnissen	1	1	-	-	- 66,7	- 50,0	-	X
27	Herst. v. elektr. Ausrüstungen	-	-	-	-	X	X	-	-
28	Maschinenbau	6	6	-	-	50,0	200,0	X	-
29	Herst. v. Kraftwagen u. Kraftwagenteilen	2	2	-	-	-	-	-	-
31	Herst. v. Möbeln	1	1	-	-	- 50,0	- 50,0	-	-
D	Energieversorgung	9	5	3	1	- 10,0	- 50,0	X	X
E	Wasserversorgung; Entsorg. Beseit. v. Umweltverschm.	4	3	1	-	100,0	200,0	X	X
F	Baugewerbe	323	271	40	12	- 4,7	1,1	- 31,0	- 7,7
G	Handel; Inst. u. Rep. v. Kfz	662	559	67	36	4,3	0,4	55,8	2,9
	darunter								
45	Kfz-Handel; Inst. u. Rep. v. Kfz	111	90	14	7	42,3	26,8	180,0	250,0
46	Handelsvermittlung u. Großhandel (ohne Kfz)	129	104	18	7	- 18,9	- 24,6	20,0	16,7
47	Einzelhandel (ohne Kfz)	422	365	35	22	6,0	4,9	52,2	- 18,5
H	Verkehr und Lagerei	88	73	11	4	8,6	- 5,2	450,0	100,0
	darunter								
49	Landverkehr und Transport in Rohrfernleitg.	50	39	8	3	4,2	- 11,4	300,0	50,0
53	Post-, Kurier- und Expressdienste	13	12	1	-	- 43,5	- 47,8	X	-
I	Gastgewerbe	231	184	2	45	- 9,4	- 9,8	- 33,3	- 6,3
55	Beherbergung	21	17	-	4	- 8,7	- 5,6	-	- 20,0
56	Gastronomie	210	167	2	41	- 9,5	- 10,2	- 33,3	- 4,7
J	Information u. Kommunikation	91	64	25	2	21,3	33,3	4,2	- 33,3
	darunter								
58	Verlagswesen	6	4	2	-	20,0	33,3	100,0	X
61	Telekommunikation	2	2	-	-	-	-	-	-
62	Erbrg. v. Dienstl. d. Informationstechnologie	69	49	19	1	15,0	28,9	- 9,5	-
63	Informationsdienstleistungen	5	3	2	-	66,7	200,0	100,0	X
K	Finanz-, Versicherungsdienstleistungen	120	85	34	1	12,1	11,8	13,3	-
	darunter								
66	Mit Finanz- u. Versicherungsdienstl. verbundene Tätigkeiten	110	79	30	1	7,8	9,7	3,4	-
L	Grundstücks- u. Wohnungswesen	60	37	18	5	27,7	37,0	20,0	-
M	Freiberufliche, wissenschaftl. u. techn. Dienstl.	239	201	36	2	11,2	15,5	- 7,7	-
	darunter								
70	Verw. u. Führung v. Unternehmen; Unternehmensberatung	40	32	8	-	48,1	45,5	60,0	-
73	Werbung u. Marktforschung	94	86	7	1	6,8	16,2	- 50,0	X
N	Sonst. wirtschaftl. Dienstleistungen	298	254	39	5	- 3,2	- 3,1	5,4	- 44,4
	darunter								
77	Verm. v. beweglichen Sachen	16	14	1	1	- 23,8	- 30,0	-	X
78	Verm. u. Überlassung v. Arbeitskräften	15	12	2	1	50,0	33,3	100,0	X
79	Reisebüros, -veranstalter u. sonst. Reservierungsdienstl.	12	11	-	1	- 29,4	- 21,4	X	X
81	Gebäudebetreuung; Garten- und Landschaftsbau	147	126	20	1	1,4	-	33,3	- 75,0
P	Erziehung u. Unterricht	24	16	6	2	- 31,4	- 27,3	- 50,0	100,0
Q	Gesundheits- u. Sozialwesen	55	49	4	2	41,0	44,1	33,3	-
R	Kunst, Unterhaltung u. Erholung	45	34	8	3	12,5	- 8,1	300,0	200,0
S	Erbrg. V. Sonst. Dienstleistungen	201	172	20	9	1,0	- 0,6	- 4,8	80,0
	Sonstige Tätigkeiten	-	-	-	-	-	-	-	-
I n s g e s a m t		2 563	2 098	330	135	2,1	1,0	11,1	- 1,5

Gewerbebeanmeldungen nach WZ-Abschnitten im Juni 2013



Gewerbeabmeldungen nach WZ-Abschnitten im Juni 2013



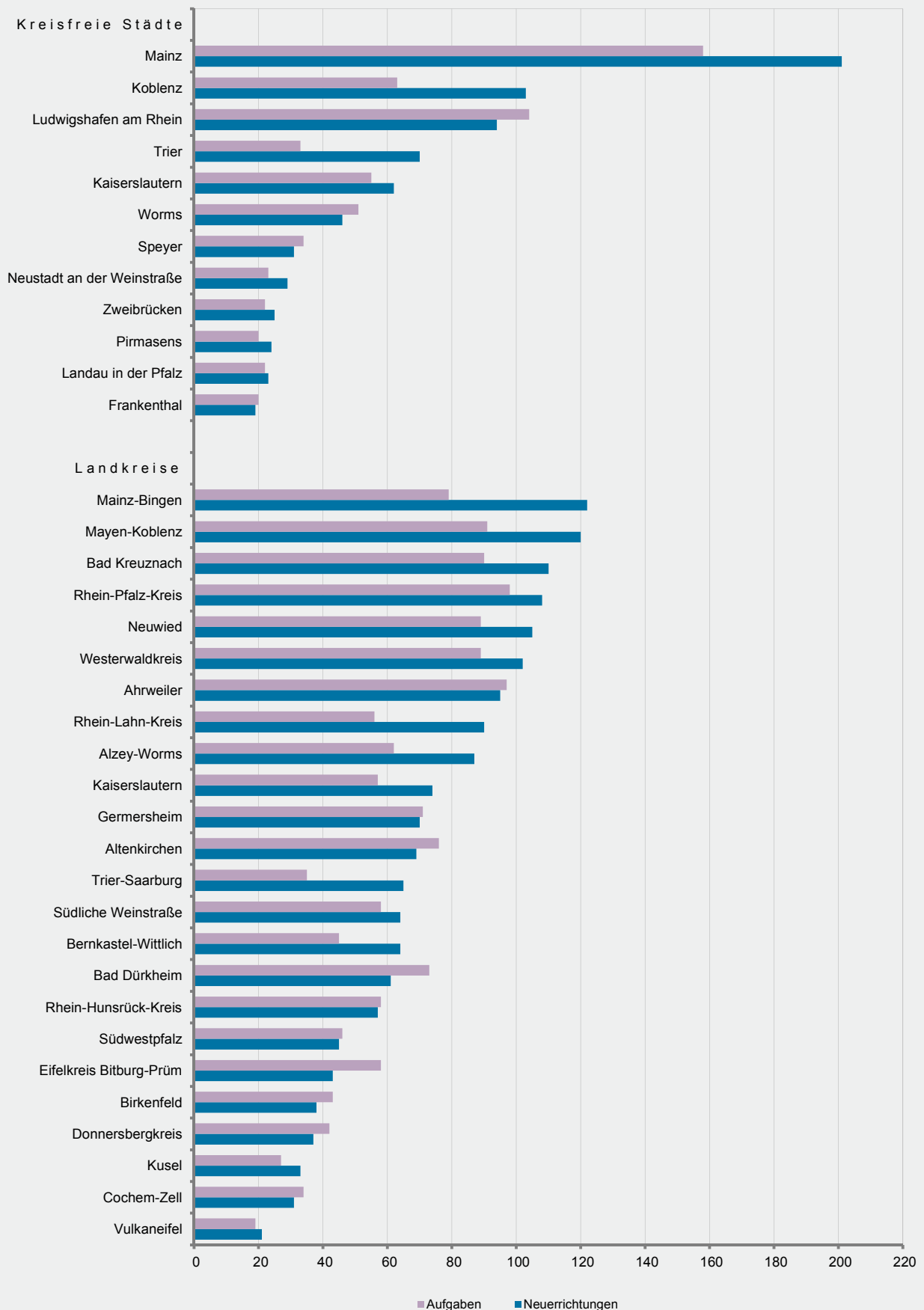
3. Gewerbeanmeldungen nach Verwaltungsbezirken im Juni 2013

Verwaltungsbereich	Anmeldungen				Veränderung zum Vormonat			
	ins- gesamt	davon			ins- gesamt	davon		
		Neuer- richtung	Zuzug	Über- nahme		Neuer- richtung	Zuzug	Über- nahme
Anzahl				%				
Kreisfreie Städte								
Frankenthal (Pfalz), St.	25	19	2	4	- 13,8	- 24,0	100,0	33,3
Kaiserslautern, St.	72	62	5	5	- 16,3	- 20,5	- 16,7	150,0
Koblenz, St.	117	103	7	7	21,9	19,8	-	133,3
Landau i. d. Pf., St.	26	23	2	1	8,3	9,5	- 33,3	X
Ludwigshafen a. Rh., St.	101	94	2	5	- 9,0	- 6,0	- 60,0	- 16,7
Mainz, St.	243	201	23	19	62,0	50,0	283,3	90,0
Neustadt a. d. Weinstr., St.	34	29	2	3	- 17,1	- 23,7	100,0	50,0
Pirmasens, St.	26	24	2	-	- 18,8	- 14,3	- 33,3	X
Speyer, St.	43	31	9	3	26,5	14,8	350,0	- 40,0
Trier, St.	86	70	6	10	45,8	34,6	X	66,7
Worms, St.	57	46	4	7	- 27,8	- 34,3	33,3	16,7
Zweibrücken, St.	29	25	3	1	31,8	13,6	X	X
Landkreise								
Ahrweiler	117	95	15	7	13,6	21,8	- 11,8	- 12,5
Altenkirchen (Ww.)	75	69	5	1	- 21,1	- 12,7	- 44,4	- 85,7
Alzey-Worms	108	87	19	2	- 0,9	- 5,4	46,2	- 50,0
Bad Dürkheim	80	61	16	3	- 37,0	- 45,0	33,3	- 25,0
Bad Kreuznach	131	110	14	7	14,9	11,1	7,7	250,0
Bernkastel-Wittlich	74	64	3	7	- 11,9	- 4,5	- 62,5	- 22,2
Birkenfeld	50	38	7	5	- 7,4	- 20,8	40,0	400,0
Cochem-Zell	36	31	1	4	9,1	19,2	- 50,0	- 20,0
Donnersbergkreis	41	37	3	1	51,9	60,9	-	-
Eifelkreis Bitburg-Prüm	53	43	2	8	- 31,2	- 28,3	- 60,0	- 33,3
Germersheim	84	70	7	7	- 9,7	- 6,7	- 46,2	40,0
Kaiserslautern	80	74	4	2	3,9	23,3	- 73,3	-
Kusel	39	33	1	5	- 13,3	- 10,8	- 85,7	400,0
Mainz-Bingen	153	122	24	7	4,8	8,0	- 11,1	16,7
Mayen-Koblenz	139	120	16	3	11,2	13,2	33,3	- 57,1
Neuwied	130	105	18	7	- 7,8	- 10,3	- 10,0	75,0
Rhein-Hunsrück-Kreis	62	57	3	2	- 10,1	5,6	- 72,7	- 50,0
Rhein-Lahn-Kreis	99	90	6	3	- 3,9	11,1	- 53,8	- 66,7
Rhein-Pfalz-Kreis	127	108	15	4	10,4	20,0	- 21,1	- 33,3
Südliche Weinstraße	77	64	11	2	24,2	20,8	22,2	X
Südwestpfalz	48	45	3	-	- 26,2	- 25,0	- 25,0	X
Trier-Saarburg	75	65	5	5	- 2,6	1,6	- 44,4	25,0
Vulkaneifel	28	21	6	1	7,7	- 8,7	X	- 50,0
Westerwaldkreis	132	102	17	13	-	- 3,8	6,3	30,0
Rheinland-Pfalz	2 897	2 438	288	171	1,2	1,5	- 4,3	8,2
Kreisfreie Städte	859	727	67	65	12,6	6,8	76,3	47,7
Landkreise	2 038	1 711	221	106	- 2,9	- 0,6	- 16,0	- 7,0
Industrie- und Handelskammer								
Kammerbezirk Koblenz	1 088	920	109	59	2,2	4,5	- 12,8	- 1,7
Kammerbezirk Pfalz	932	799	87	46	- 5,9	- 5,8	- 15,5	17,9
Kammerbezirk Rheinhessen	561	456	70	35	15,9	11,5	42,9	34,6
Kammerbezirk Trier	316	263	22	31	- 2,2	- 1,1	- 8,3	- 6,1

4. Gewerbeabmeldungen nach Verwaltungsbezirken im Juni 2013

Verwaltungsbereich	Abmeldungen				Veränderung zum Vormonat			
	ins- gesamt	davon			ins- gesamt	davon		
		Aufgabe	Fortzug	Über- gabe		Aufgabe	Fortzug	Über- gabe
	Anzahl				%			
Kreisfreie Städte								
Frankenthal (Pfalz), St.	26	20	3	3	13,0	5,3	- 25,0	X
Kaiserslautern, St.	61	55	4	2	- 1,6	-	- 20,0	
Koblenz, St.	83	63	16	4	-	- 10,0	128,6	- 33,3
Landau i. d. Pf., St.	27	22	4	1	50,0	57,1	-	X
Ludwigshafen a. Rh., St.	119	104	12	3	- 33,5	- 35,0	- 20,0	- 25,0
Mainz, St.	211	158	30	23	111,0	90,4	233,3	187,5
Neustadt a. d. Weinstr., St.	32	23	5	4	45,5	15,0	400,0	300,0
Pirmasens, St.	20	20	-	-	25,0	42,9	X	X
Speyer, St.	40	34	4	2	- 7,0	- 2,9	33,3	- 60,0
Trier, St.	46	33	4	9	- 14,8	- 17,5	- 42,9	28,6
Worms, St.	55	51	3	1	- 25,7	- 15,0	- 66,7	- 80,0
Zweibrücken, St.	25	22	2	1	- 28,6	- 31,3	- 33,3	X
Landkreise								
Ahrweiler	116	97	14	5	19,6	22,8	7,7	-
Altenkirchen (Ww.)	86	76	6	4	- 2,3	10,1	- 60,0	-
Alzey-Worms	80	62	12	6	- 16,7	- 16,2	- 25,0	-
Bad Dürkheim	94	73	17	4	16,0	4,3	183,3	- 20,0
Bad Kreuznach	106	90	13	3	5,0	5,9	30,0	- 50,0
Bernkastel-Wittlich	57	45	7	5	- 29,6	- 31,8	40,0	- 50,0
Birkenfeld	50	43	4	3	16,3	13,2	- 20,0	X
Cochem-Zell	41	34	3	4	10,8	9,7	50,0	-
Donnersbergkreis	45	42	1	2	28,6	55,6	- 83,3	-
Eifelkreis Bitburg-Prüm	68	58	5	5	9,7	23,4	25,0	- 54,5
Germersheim	86	71	12	3	- 18,9	- 15,5	- 25,0	- 50,0
Kaiserslautern	62	57	2	3	- 1,6	9,6	- 71,4	- 25,0
Kusel	35	27	6	2	- 2,8	- 15,6	50,0	X
Mainz-Bingen	119	79	35	5	- 5,6	- 23,3	84,2	25,0
Mayen-Koblenz	107	91	15	1	24,4	16,7	114,3	-
Neuwied	113	89	18	6	- 5,8	- 3,3	- 18,2	-
Rhein-Hunsrück-Kreis	69	58	10	1	16,9	34,9	- 16,7	- 75,0
Rhein-Lahn-Kreis	62	56	5	1	- 27,9	- 25,3	- 37,5	- 66,7
Rhein-Pfalz-Kreis	118	98	15	5	51,3	69,0	- 25,0	X
Südliche Weinstraße	69	58	11	-	21,1	20,8	37,5	X
Südwestpfalz	48	46	2	-	2,1	4,5	-	X
Trier-Saarburg	44	35	5	4	- 24,1	- 25,5	- 28,6	-
Vulkaneifel	27	19	8	-	- 27,0	- 40,6	300,0	X
Westerwaldkreis	116	89	17	10	- 4,9	- 11,9	30,8	25,0
Rheinland-Pfalz	2 563	2 098	330	135	2,1	1,0	11,1	- 1,5
Kreisfreie Städte	745	605	87	53	5,1	0,5	27,9	35,9
Landkreise	1 818	1 493	243	82	0,9	1,2	6,1	- 16,3
Industrie- und Handelskammer								
Kammerbezirk Koblenz	949	786	121	42	2,9	3,3	6,1	- 10,6
Kammerbezirk Pfalz	907	772	100	35	0,7	1,0	- 4,8	9,4
Kammerbezirk Rheinhessen	465	350	80	35	17,4	9,4	50,9	52,2
Kammerbezirk Trier	242	190	29	23	- 17,1	- 18,1	16,0	- 34,3

Neuerrichtungen und Aufgaben nach Kreisen im Juni 2013



5. Neugründungen, sowie Gewerbetreibende nach Wirtschaftszweigen im Juni 2013

WZ 2008	Wirtschaftszweig	Neugründungen						Gewerbetreibende	
		ins- gesamt	Betriebsgründungen			sonstige Neugründ.		ins- gesamt	dar.: weiblich
			ins- gesamt	Haupt- nieder- lassung	Zweignie- derlassung unselbst. Zweigstelle	ins- gesamt	dar.: Neben- erwerb		
Anzahl									
A	Land- u. Forstwirtschaft, Fischerei	20	1	1	-	19	13	20	4
B	Bergbau u. Gew. v. Steinen u. Erden	2	1	1	-	1	-	3	-
C	Verarbeitendes Gewerbe	69	22	14	8	47	37	72	30
darunter									
10	Herst. v. Nahrungs- u. Futtermitteln	10	6	4	2	4	2	12	5
11	Getränkeherstellung	2	-	-	-	2	2	3	-
13	Herst. v. Textilien	8	2	-	2	6	6	8	5
14	Herst. v. Bekleidung	6	-	-	-	6	5	6	6
16	Herst. v. Holz-, Flecht-, Korb- u. Korkwaren (ohne Möbel)	1	-	-	-	1	-	1	-
18	Herst. v. Druckerzgn; Vervielf. v. Ton-, Bild- und Datenträgern	5	1	1	-	4	4	5	1
25	Herst. v. Metallerzeugnissen	8	3	3	-	5	2	8	-
26	Herst. v. Datenverarb., elektr. u. opt. Erzeugnissen	-	-	-	-	-	-	-	-
27	Herst. v. elektr. Ausrüstungen	-	-	-	-	-	-	-	-
28	Maschinenbau	2	2	1	1	-	-	2	-
29	Herst. v. Kraftwagen u. Kraftwagenteilen	-	-	-	-	-	-	-	-
31	Herst. v. Möbeln	-	-	-	-	-	-	-	-
D	Energieversorgung	17	7	5	2	10	9	21	2
E	Wasserversorgung; Entsorg. Beseit. v. Umweltverschm.	4	2	-	2	2	2	5	-
F	Baugewerbe	361	106	100	6	255	67	396	24
G	Handel; Inst. u. Rep. v. Kfz	562	100	51	49	462	301	623	207
darunter									
45	Kfz-Handel; Inst. u. Rep. v. Kfz	100	9	7	2	91	52	104	13
46	Handelsvermittlung u. Großhandel (ohne Kfz)	109	16	9	7	93	53	113	39
47	Einzelhandel (ohne Kfz)	353	75	35	40	278	196	406	155
H	Verkehr und Lagerei	73	13	7	6	60	21	77	13
darunter									
49	Landverkehr und Transport in Rohrfernleitg.	43	8	7	1	35	12	44	9
53	Post-, Kurier- und Expressdienste	21	1	-	1	20	7	23	2
I	Gastgewerbe	146	39	30	9	107	39	159	64
55	Beherbergung	16	3	2	1	13	8	18	11
56	Gastronomie	130	36	28	8	94	31	141	53
J	Information u. Kommunikation	95	16	11	5	79	60	101	19
darunter									
58	Verlagswesen	5	2	-	2	3	3	5	2
61	Telekommunikation	4	2	1	1	2	1	4	1
62	Erbrg. v. Dienstl. d. Informationstechnologie	72	11	9	2	61	47	75	9
63	Informationsdienstleistungen	9	1	1	-	8	5	12	5
K	Finanz-, Versicherungsdienstleistungen	86	14	10	4	72	24	87	20
darunter									
66	Mit Finanz- u. Versicherungsdienstl. verbundene Tätigkeiten	79	8	4	4	71	23	79	16
L	Grundstücks- u. Wohnungswesen	53	17	11	6	36	20	63	17
M	Freiberufliche, wissenschaftl. u. techn. Dienstlg.	301	51	39	12	250	191	319	129
darunter									
70	Verw. u. Führung v. Unternehmen; Unternehmensberatung	48	18	12	6	30	21	49	11
73	Werbung u. Marktforschung	126	10	8	2	116	96	129	66
N	Sonst. wirtschaftl. Dienstleistungen	267	31	23	8	236	144	275	63
darunter									
77	Verm. v. beweglichen Sachen	14	3	1	2	11	7	16	3
78	Verm. u. Überlassung v. Arbeitskräften	11	5	3	2	6	4	11	5
79	Reisebüros, -veranstalter u. sonst. Reservierungsdienstl.	8	-	-	-	8	7	9	2
81	Gebäudebetreuung; Garten- und Landschaftsbau	154	14	13	1	140	79	156	23
P	Erziehung u. Unterricht	46	4	2	2	42	33	50	23
Q	Gesundheits- u. Sozialwesen	37	5	3	2	32	18	38	23
R	Kunst, Unterhaltung u. Erholung	51	6	4	2	45	29	52	19
S	Erbrg. V. Sonst. Dienstleistungen	239	26	16	10	213	135	240	177
Sonstige Tätigkeiten									
		-	-	-	-	-	-	-	-
Insgesamt		2 429	461	328	133	1 968	1 143	2 601	834

6. Vollständige Aufgaben, sowie Gewerbetreibende nach Wirtschaftszweigen im Juni 2013

WZ 2008	Wirtschaftszweig	Vollständige Aufgaben						Gewerbetreibende	
		ins- gesamt	Betriebsaufgaben			sonstige Stillleg.		ins- gesamt	dar.: weiblich
			ins- gesamt	Haupt- nieder- lassung	Zweignie- derlassung unselbst. Zweigstelle	ins- gesamt	dar.: Neben- erwerb		
Anzahl									
A	Land- u. Forstwirtschaft, Fischerei	14	1	1	-	13	6	14	6
B	Bergbau u. Gew. v. Steinen u. Erden	1	1	1	-	-	-	1	-
C	Verarbeitendes Gewerbe	76	28	17	11	48	19	80	23
darunter									
10	Herst. v. Nahrungs- u. Futtermitteln	13	6	2	4	7	2	13	1
11	Getränkeherstellung	1	-	-	-	1	1	1	1
13	Herst. v. Textilien	6	-	-	-	6	3	6	5
14	Herst. v. Bekleidung	3	2	2	-	1	-	3	3
16	Herst. v. Holz-, Flecht-, Korb- u. Korkwaren (ohne Möbel)	3	1	-	1	2	1	3	-
18	Herst. v. Druckerzgn; Vervielf. v. Ton-, Bild- und Datenträgern	5	2	2	-	3	-	6	2
25	Herst. v. Metallerzeugnissen	11	5	3	2	6	2	13	-
26	Herst. v. Datenverarb., elektr. u. opt. Erzeugnissen	1	1	1	-	-	-	1	-
27	Herst. v. elektr. Ausrüstungen	-	-	-	-	-	-	-	-
28	Maschinenbau	6	3	2	1	3	2	6	1
29	Herst. v. Kraftwagen u. Kraftwagenteilen	2	1	-	1	1	-	3	-
31	Herst. v. Möbeln	1	-	-	-	1	-	1	-
D	Energieversorgung	5	1	-	1	4	2	6	-
E	Wasserversorgung; Entsorg. Beseit. v. Umweltverschm.	3	-	-	-	3	2	4	-
F	Baugewerbe	271	46	42	4	225	26	293	15
G	Handel; Inst. u. Rep. v. Kfz	551	117	58	59	434	212	604	199
darunter									
45	Kfz-Handel; Inst. u. Rep. v. Kfz	90	14	9	5	76	39	94	17
46	Handelsvermittlung u. Großhandel (ohne Kfz)	104	11	8	3	93	39	108	28
47	Einzelhandel (ohne Kfz)	357	92	41	51	265	134	402	154
H	Verkehr und Lagerei	72	19	13	6	53	12	78	8
darunter									
49	Landverkehr und Transport in Rohrfernleitg.	39	9	7	2	30	8	41	4
53	Post-, Kurier- und Expressdienste	12	3	1	2	9	3	16	2
I	Gastgewerbe	183	43	35	8	140	33	192	62
55	Beherbergung	17	7	6	1	10	3	18	8
56	Gastronomie	166	36	29	7	130	30	174	54
J	Information u. Kommunikation	64	10	8	2	54	32	71	8
darunter									
58	Verlagswesen	4	-	-	-	4	1	4	1
61	Telekommunikation	2	-	-	-	2	1	2	-
62	Erbrg. v. Dienstl. d. Informationstechnologie	49	8	6	2	41	25	56	6
63	Informationsdienstleistungen	3	1	1	-	2	2	3	1
K	Finanz-, Versicherungsdienstleistungen	85	11	9	2	74	11	97	15
darunter									
66	Mit Finanz- u. Versicherungsdienstl. verbundene Tätigkeiten	79	6	4	2	73	10	80	14
L	Grundstücks- u. Wohnungswesen	37	9	8	1	28	5	40	11
M	Freiberufliche, wissenschaftl. u. techn. Dienstl.	198	30	25	5	168	100	206	76
darunter									
70	Verw. u. Führung v. Unternehmen; Unternehmensberatung	30	13	12	1	17	9	34	4
73	Werbung u. Marktforschung	86	3	2	1	83	54	88	41
N	Sonst. wirtschaftl. Dienstleistungen	253	27	20	7	226	90	258	79
darunter									
77	Verm. v. beweglichen Sachen	14	3	1	2	11	7	16	4
78	Verm. u. Überlassung v. Arbeitskräften	11	6	4	2	5	2	11	5
79	Reisebüros, -veranstalter u. sonst. Reservierungsdienstl.	11	1	1	-	10	6	11	3
81	Gebäudebetreuung; Garten- und Landschaftsbau	126	6	6	-	120	41	127	28
P	Erziehung u. Unterricht	16	5	3	2	11	7	17	8
Q	Gesundheits- u. Sozialwesen	49	3	3	-	46	15	50	40
R	Kunst, Unterhaltung u. Erholung	34	4	3	1	30	11	35	12
S	Erbrg. V. Sonst. Dienstleistungen	172	16	13	3	156	75	174	108
Sonstige Tätigkeiten									
		-	-	-	-	-	-	-	-
Insgesamt		2 084	371	259	112	1 713	658	2 220	670

7. Neugründungen, sowie Gewerbetreibende nach Art der Niederlassung, Rechtsform, Einzelunternehmen
nach Geschlecht und Staatsangehörigkeit im Juni 2013

Rechtsform Geschlecht Staatsangehörigkeit	Neugründungen						Gewerbetreibende	
	ins- gesamt	Betriebsgründungen			sonstige Neugründ.		ins- gesamt	dar.: weiblich
		ins- gesamt	Haupt- nieder- lassung	Zweignie- derl./unselb- ständige Zweigstelle	ins- gesamt	dar.: Neben- erwerb		
Anzahl								
Insgesamt	2 429	461	328	133	1 968	1 143	2 601	834
nach der Rechtsform des Unternehmens								
Einzelunternehmen	2 102	200	147	53	1 902	1 077	2 102	733
Offene Handelsgesellschaft	2	1	1	-	1	1	2	2
Kommanditgesellschaft	4	2	2	-	2	2	4	1
Gesellschaft mit beschränkter								
Haftung & Co.KG	21	21	11	10	-	-	32	6
Gesellschaft des bürgerlichen Rechts	93	50	45	5	43	43	204	49
Aktiengesellschaft	7	7	3	4	-	-	-	-
Gesellschaft mit beschränkter Haftung	189	171	116	55	18	18	246	39
Genossenschaft	-	-	-	-	-	-	-	-
Eingetragener Verein	2	1	1	-	1	1	2	1
Private Company Ltd	4	4	1	3	-	-	4	2
Sonstige Rechtsformen	5	4	1	3	1	1	5	1

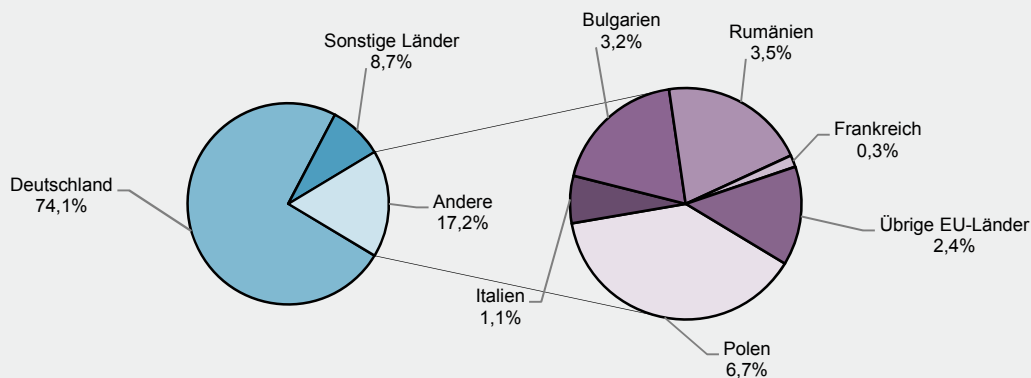
Einzelunternehmer/-innen nach Geschlecht

weiblich	733	52	38	14	681	441	X	X
männlich	1 369	148	109	39	1 221	636	X	X

Einzelunternehmer/-innen nach ausgewählter Staatsangehörigkeit

Insgesamt	2 102	200	147	53	1 902	1 077	2 102	733
Deutschland	1 557	137	91	46	1 420	960	1 557	590
EU-Länder	362	34	33	1	328	51	362	89
Polen	140	12	12	-	128	15	140	33
Italien	24	4	4	-	20	6	24	6
Bulgarien	68	2	2	-	66	8	68	10
Rumänien	74	8	8	-	66	7	74	19
Frankreich	6	-	-	-	6	3	6	4
Übrige EU-Länder	50	8	7	1	42	12	50	17
Sonstige Länder	183	29	23	6	154	66	183	54

Neugründungen nach ausgewählten Staatsangehörigkeiten von Einzelunternehmern/-innen im Juni 2013



8. Vollständige Aufgaben, sowie Gewerbetreibende nach Art der Niederlassung, Rechtsform, Einzelunternehmen nach Geschlecht und Staatsangehörigkeit im Juni 2013

Rechtsform Geschlecht Staatsangehörigkeit	Vollständige Aufgaben						Gewerbetreibende	
	ins- gesamt	Betriebsaufgaben			sonstige Stillleg.		ins- gesamt	dar.: weiblich
		ins- gesamt	Haupt- nieder- lassung	Zweignie- derl./unselb- ständige Zweigstelle	ins- gesamt	dar.: Neben- erwerb		
Anzahl								
Insgesamt	2 084	371	259	112	1 713	658	2 220	670
nach der Rechtsform des Unternehmens								
Einzelunternehmen	1 812	135	86	49	1 677	622	1 812	608
Offene Handelsgesellschaft	2	2	2	-	-	-	8	-
Kommanditgesellschaft	7	7	6	1	-	-	9	1
Gesellschaft mit beschränkter								
Haftung & Co.KG	19	19	11	8	-	-	29	4
Gesellschaft des bürgerlichen Rechts	80	55	49	6	25	25	143	24
Aktiengesellschaft	3	3	-	3	-	-	-	-
Gesellschaft mit beschränkter Haftung	150	139	100	39	11	11	209	33
Genossenschaft	-	-	-	-	-	-	-	-
Eingetragener Verein	1	1	1	-	-	-	1	-
Private Company Ltd	6	6	2	4	-	-	6	-
Sonstige Rechtsformen	4	4	2	2	-	-	3	-

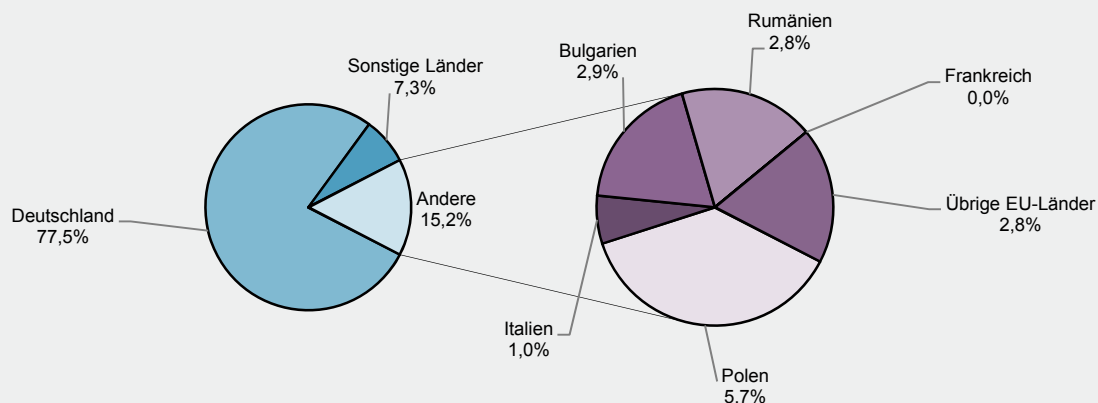
Einzelunternehmer/-innen nach Geschlecht

weiblich	608	33	25	8	575	277	X	X
männlich	1 204	102	61	41	1 102	345	X	X

Einzelunternehmer/-innen nach ausgewählter Staatsangehörigkeit

Insgesamt	1 812	135	86	49	1 677	622	1 812	608
Deutschland	1 404	120	72	48	1 284	550	1 404	502
EU-Länder	275	6	5	1	269	28	275	63
Polen	103	-	-	-	103	9	103	21
Italien	18	2	2	-	16	4	18	2
Bulgarien	52	1	1	-	51	2	52	8
Rumänien	51	1	1	-	50	4	51	15
Frankreich	-	-	-	-	-	-	-	-
Übrige EU-Länder	51	2	1	1	49	9	51	17
Sonstige Länder	133	9	9	-	124	44	133	43

Vollständige Aufgaben nach ausgewählten Staatsangehörigkeiten von Einzelunternehmern/-innen im Juni 2013



Impressum

Herausgeber:
Statistisches Landesamt Rheinland-Pfalz
Mainzer Straße 14-16
56130 Bad Ems

Telefon: 02603 71-0
Telefax: 02603 71-3150

E-Mail: poststelle@statistik.rlp.de
Internet: www.statistik.rlp.de

Kostenfreier Download im Internet: <http://www.statistik.rlp.de/veroeffentlichungen/statistische-berichte>

© Statistisches Landesamt Rheinland-Pfalz · Bad Ems · 2013

Vervielfältigung und Verbreitung, auch auszugsweise, mit Quellenangabe gestattet.