



Rheinland-Pfalz

STATISTISCHES LANDESAMT

2013

STATISTISCHE BERICHTE



Gewerbeanzeigen im Mai 2013

Ergebnisse der Gewerbeanzeigenstatistik

Inhalt

	Seite
Vorbemerkungen	3
Definitionen	4
Tabellen	
1. Gewerbeanmeldungen nach Wirtschaftszweigen im Mai 2013	7
2. Gewerbeabmeldungen nach Wirtschaftszweigen im Mai 2013	8
3. Gewerbeanmeldungen nach Verwaltungsbezirken im Mai 2013	10
4. Gewerbeabmeldungen nach Verwaltungsbezirken im Mai 2013	11
5. Neugründungen, sowie Gewerbetreibende nach Wirtschaftszweigen im Mai 2013	13
6. Vollständige Aufgaben, sowie Gewerbetreibende nach Wirtschaftszweigen im Mai 2013	14
7. Neugründungen, sowie Gewerbetreibende nach Art der Niederlassung, Rechtsform, Einzelunternehmen nach Geschlecht und Staatsangehörigkeit im Mai 2013	15
8. Vollständige Aufgaben, sowie Gewerbetreibende nach Art der Niederlassung, Rechtsform, Einzelunternehmen nach Geschlecht und Staatsangehörigkeit im Mai 2013	16
Grafiken	
Gewerbean- und -abmeldungen mit Neuerrichtungen und Aufgaben im Jahresüberblick	6
Gewerbeanmeldungen nach WZ-Abschnitten im Mai 2013	9
Gewerbeabmeldungen nach WZ-Abschnitten im Mai 2013	9
Neuerrichtungen und Aufgaben nach Kreisen im Mai 2013	12
Neugründungen nach ausgewählten Staatsangehörigkeiten von Einzelunternehmern/-innen im Mai 2013	15
Vollständige Aufgaben nach ausgewählten Staatsangehörigkeiten von Einzelunternehmern/-innen im Mai 2013	16

Zeichenerklärung (nach DIN 55301)

0	weniger als die Hälfte von 1 in der letzten besetzten Stelle, jedoch mehr als nichts
-	nichts vorhanden (genau Null)
...	Angabe fällt später an
/	keine Angabe, da Zahlenwert nicht sicher genug
.	Zahlenwert unbekannt oder geheim zu halten
x	Tabellenfach gesperrt, weil Aussage nicht sinnvoll
p	vorläufige Zahl
r	berichtigte Zahl
s	geschätzte Zahl

Geringfügige Abweichungen in den Summen sind auf Runden der Zahlen zurückzuführen.
Abweichungen gegenüber früheren Veröffentlichungen erklären sich durch inzwischen vorgenommene Korrekturen.

Vorbemerkung

Ziel der Statistik

Ziel der Gewerbeanzeigenstatistik ist es, das Meldegeschehen in seiner Gesamtheit darzustellen und damit Aufschlüsse über Gründungen und Stilllegungen von Unternehmen und Betrieben zu gewinnen. Die Aussagen über das Gründungsverhalten und Betriebsstilllegungen in der Wirtschaft stellen eine unentbehrliche Informationsquelle für die Wirtschafts-, Wettbewerbs- und Strukturpolitik dar. Zahlen über die sektorale, regionale und zeitliche Entwicklung liefern Hinweise zur Ergreifung geeigneter wirtschaftspolitischer Maßnahmen. Zusätzlich werden aktuelle Informationen für die Pflege des Unternehmensregisters zur Verfügung gestellt.

Rechtsgrundlagen

Rechtsgrundlage für die Gewerbeanzeigenstatistik ist die Gewerbeordnung (GewO), in der Fassung der Bekanntmachung vom 22.02.1999 (BGBl. I S. 202), zuletzt geändert durch Gesetz vom 21.12.2007 (BGBl. I S. 3089. Auskunftspflichtig sind die Gewerbetreibenden, die nach § 14 der Gewerbeordnung (GWO) jedes stehende Gewerbe oder den Betrieb einer Zweigniederlassung oder einer unselbständigen Zweigstelle den zuständigen Behörden anzeigen müssen. Sie erfüllen ihre statistische Auskunftspflicht durch Erstattung dieser Anzeige bei den zuständigen Behörden, die diese Angaben an die statistischen Ämter der Länder übermitteln.

Methodische Hinweise

Mit den vorstehend ausgeführten Rechtsvorschriften wurde die Voraussetzung für die Auswertung der Gewerbemeldungen nach einheitlichen Kriterien geschaffen. Die Meldebehörden der Gemeindeverwaltungen, der verbandsfreien Gemeinden, der Verbandsgemeindeverwaltungen sowie der kreisfreien und großen kreisangehörigen Städte nehmen die Gewerbean-, -ab- und -ummeldungen entgegen. Die auf bundesweit einheitlichen Formularen erfassten Daten, der Gewerbeanzeigepflichtigen, übermitteln die zuständigen Meldebehörden monatlich an die statistischen Landesämter.

Bis auf die persönlichen Merkmale „Staatsangehörigkeit“ und „Geschlecht“ sind die Erhebungsmerkmale ausschließlich betriebsbezogen und umfassen u. a.

- die ausgeübte Tätigkeit
- die Art des Betriebes
- die Anzahl der beschäftigten Arbeitnehmer/-innen
- den Grad der Selbständigkeit
- den Grund der Meldung

sowie als Hilfsmerkmale

- den Namen von Betriebsinhaber/-innen
- die Eintragung im Handels-, Genossenschafts- oder Vereinsregister
- die Zahl der geschäftsführenden Gesellschafter/-innen
- die Anschrift der Betriebsstätte.

Der Inhalt des vorliegenden Berichts ist mit Ausnahme der Tabellen nach Wirtschaftszweigen mit den bis zum IV. Quartal 1995 veröffentlichten Angaben zu Gewerbeanzeigenstatistik vergleichbar. Ab 1996 liegt den Tabellen die EU-einheitliche „Klassifikation der Wirtschaftszweige“ (WZ 1993), ab Januar 2003 die WZ 2003 und ab Januar 2008 die WZ 2008 zugrunde. Die WZ 2008 ist eine Aktualisierung der Klassifikation der Wirtschaftszweige, Ausgabe 2003 (WZ 2003) deren Struktur sich aber in vielen Wirtschaftsbereichen deutlich verändert hat. Die Ergebnisse nach Wirtschaftszweigen sind daher mit den Ergebnissen früherer Monate und Jahre nicht mehr vergleichbar. Außerdem wird, seit dem Jahr 2003, das Automatenaufstell- und Reisegewerbe in den Gewerbean-, -ab- und -ummeldungen nicht mehr nachgewiesen.

Definitionen

Hauptniederlassung

Mittelpunkt des Geschäftsverkehrs eines Betriebes, der sich bei Personengesellschaften (KG, OHG, GmbH & Co. KG, GbR, GmbH & Co. OHG u.a.) und juristischen Personen am Sitz des Unternehmens befindet. Eine Hauptniederlassung liegt auch dann vor, wenn daneben keine Zweigniederlassung oder unselbständige Zweigstelle betrieben wird.

Zweigniederlassung

Betriebe mit selbständiger Organisation, selbständigen Betriebsmitteln und gesonderter Buchführung, dessen Leiter Geschäfte selbständig abzuschließen und durchzuführen befugt ist.

Unselbständige Zweigstelle

Feste örtliche Anlagen oder Einrichtungen, die der Ausübung eines stehenden Gewerbes dienen (z.B. ein Auslieferungslager), jedoch nicht die Bedingungen einer Zweigniederlassung erfüllen.

Gewerbeanmeldungen

Ein Gewerbe ist anzumelden bei der Neuerrichtung eines Betriebes, einer Zweigniederlassung oder einer unselbständigen Zweigstelle, bei der Übernahme eines bereits bestehenden Betriebes (z.B. durch Kauf, Pacht/Erbsfolge, Änderung der Rechtsform, Gesellschaftereintritt) und bei der Verlegung eines Betriebes aus dem Bereich einer Meldebehörde in den Bereich einer anderen Meldebehörde.

- **Neuerrichtung**
Zur Neuerrichtung zählt die erstmalige Anmeldung eines Gewerbebetriebes als Hauptniederlassung, Zweigniederlassung oder unselbständige Zweigstelle, die Anmeldung als Neuerrichtung eines Kleingewerbetreibenden bzw. einer Nebentätigkeit sowie Gründung nach dem Umwandlungsgesetz.
- **Zuzug**
Verlagerung eines bestehenden Betriebes in den Bezirk des nachweisenden Gewerbebeamten.
- **Übernahme**
Übernahme eines bestehenden Betriebes innerhalb des Bezirkes des nachweisenden Gewerbebeamten (z.B. durch Kauf, Pacht/Erbsfolge, Änderung der Rechtsform, Gesellschaftereintritt).

Betriebsgründungen

Betriebsgründungen sind Neugründungen (außer Nebenerwerb) von Betrieben durch Einzelunternehmer, Personengesellschaften oder juristische Personen wobei für einen Einzelunternehmer, der eine Hauptniederlassung anmeldet, die Voraussetzung gilt, dass er entweder in das Handelsregister eingetragen ist oder eine Handwerkskarte besitzt oder mindestens einen Arbeitnehmer beschäftigt.

Sonstige Neugründungen

Gründung der Hauptniederlassung eines Kleinunternehmens (Nicht-Kaufmann/-frau). Das Kleinunternehmen ist nicht im Handelsregister eingetragen, besitzt keine Handwerkskarte und beschäftigt keine Arbeitnehmer. Die Gründung eines Gewerbes, das im Nebenerwerb betrieben wird, gilt ebenfalls als sonstige Neugründung.

Gewerbeabmeldungen

Ein Gewerbe ist abzumelden bei der vollständigen oder teilweisen Aufgabe eines Gewerbebetriebes, bei Übergabe an einen Nachfolger/Eigentümerwechsel, Änderung der Rechtsform, bei Verlagerung eines Gewerbebetriebes in den Bereich einer anderen Meldebehörde und bei Austritt eines Gesellschafters.

- **Aufgabe**
Hierzu zählt die Abmeldung eines Gewerbebetriebes wegen Aufgabe einer Hauptniederlassung, Zweigniederlassung bzw. unselbständigen Zweigstelle.
- **Fortzug**
Verlagerung eines bestehenden Betriebes aus dem Bezirk des nachweisenden Gewerbebeamten.
- **Übergabe**
Übergabe eines bestehenden Betriebes innerhalb des Bezirkes des nachweisenden Gewerbebeamten (z.B. wegen Verkauf, Verpachtung, Erbfolge, Änderung der Rechtsform, Austritt als Gesellschafter).

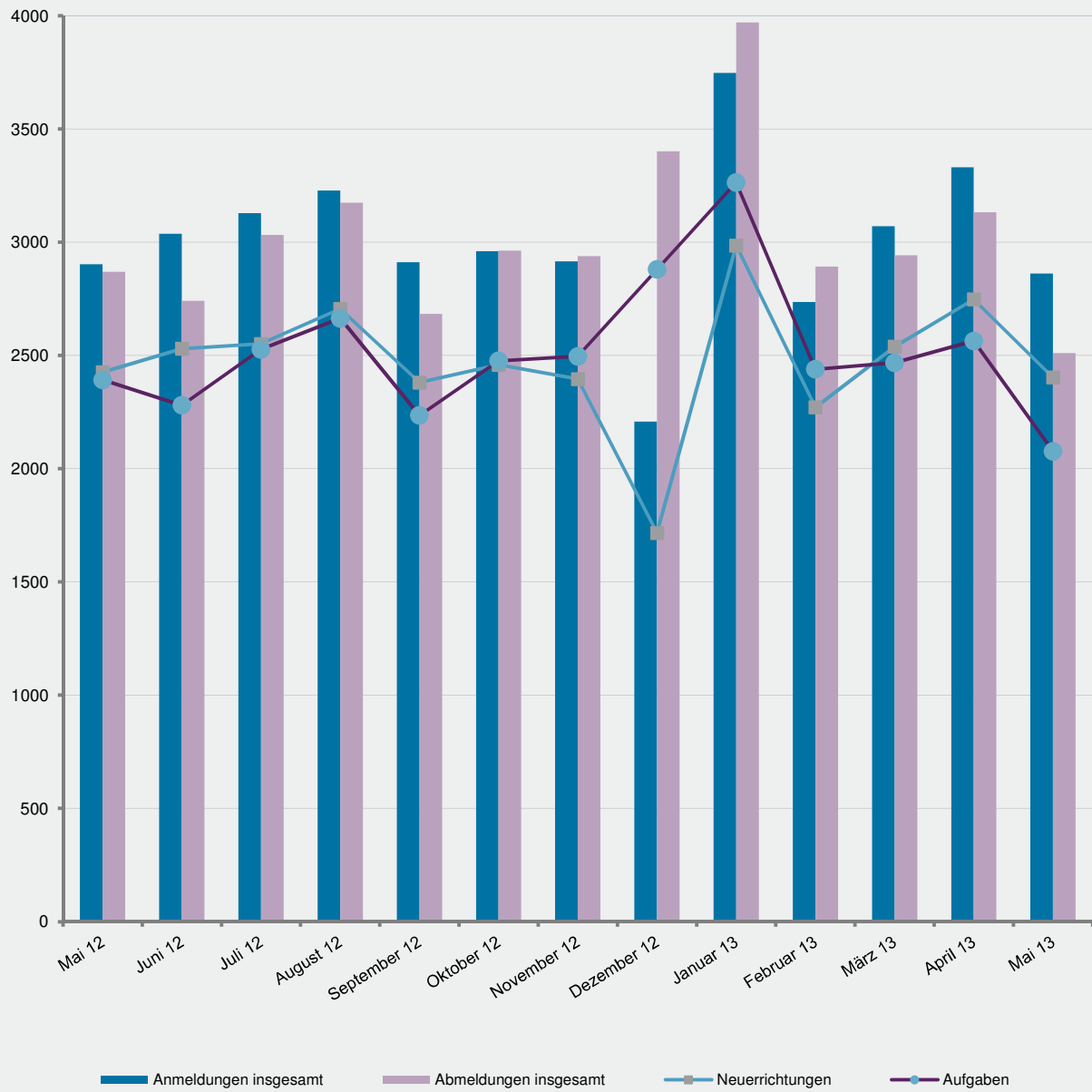
Betriebsaufgaben

Betriebsaufgaben sind vollständige Aufgaben (außer Nebenerwerb) von Betrieben durch Einzelunternehmer, Personengesellschaften oder juristische Personen, wobei für einen Einzelunternehmer, der eine Hauptniederlassung abmeldet, die Voraussetzung gilt, dass er entweder in das Handelsregister eingetragen war oder zuletzt mindestens einen Arbeitnehmer beschäftigt hat.

Sonstige Stilllegungen

Vollständige Aufgabe einer Hauptniederlassung eines Kleingewerbetreibenden (Nicht-Kaufmann/-frau). Das Kleinunternehmen war nicht im Handelsregister eingetragen und beschäftigte keine Arbeitnehmer. Die Aufgabe eines Gewerbes, das im Nebenerwerb betrieben wurde, gilt ebenfalls als sonstige Stilllegung.

Gewerbean- und -abmeldungen mit Neuerrichtungen und Aufgaben im Jahresüberblick



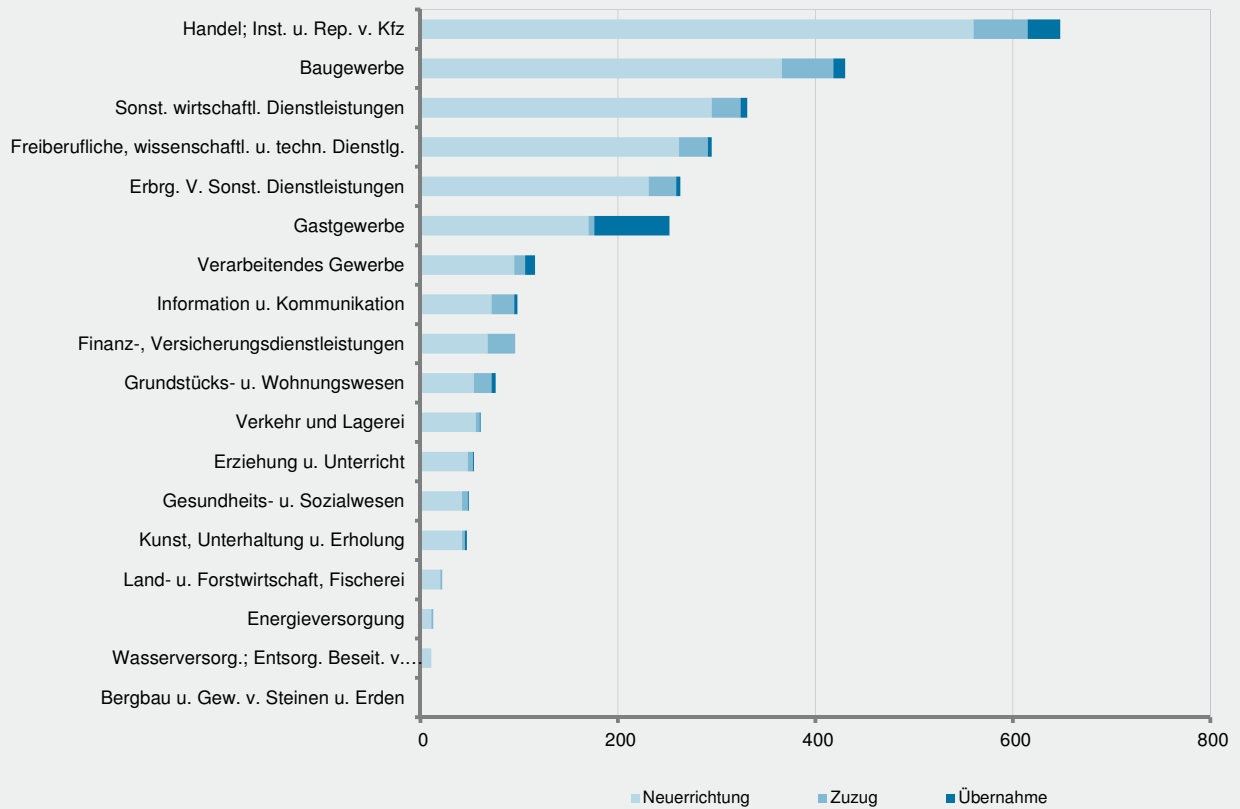
1. Gewerbeanmeldungen nach Wirtschaftszweigen im Mai 2013

WZ 2008	Wirtschaftszweig	Anmeldungen				Veränderung zum Vormonat			
		ins- gesamt	davon			ins- gesamt	davon		
			Neuer- richtung	Zuzug	Über- nahme		Neuer- richtung	Zuzug	Über- nahme
		Anzahl				%			
A	Land- u. Forstwirtschaft, Fischerei	22	20	2	-	- 18,5	- 16,7	- 33,3	-
B	Bergbau u. Gew. v. Steinen u. Erden	-	-	-	-	X	X	-	-
C	Verarbeitendes Gewerbe	116	95	11	10	- 12,8	- 13,6	- 38,9	100,0
	darunter								
10	Herst. v. Nahrungs- u. Futtermitteln	17	11	-	6	- 10,5	- 8,3	X	200,0
11	Getränkeherstellung	3	3	-	-	50,0	50,0	-	-
13	Herst. v. Textilien	9	8	-	1	- 10,0	-	X	X
14	Herst. v. Bekleidung	5	5	-	-	- 58,3	- 58,3	-	-
16	Herst. v. Holz-, Flecht-, Korb- u. Korkwaren (ohne Möbel)	2	2	-	-	-	100,0	-	X
18	Herst. v. Druckerzgn; Vervielf. v. Ton-, Bild- und Datenträgern	6	4	1	1	- 14,3	- 42,9	X	X
25	Herst. v. Metallerzeugnissen	15	13	1	1	- 25,0	- 27,8	- 50,0	X
26	Herst. v. Datenverarb., elektr. u. opt. Erzeugnissen	1	1	-	-	- 50,0	- 50,0	-	-
27	Herst. v. elektr. Ausrüstungen	3	-	3	-	X	-	X	-
28	Maschinenbau	1	1	-	-	- 80,0	- 66,7	X	X
29	Herst. v. Kraftwagen u. Kraftwagenteilen	1	1	-	-	- 50,0	-	X	-
31	Herst. v. Möbeln	-	-	-	-	X	X	X	-
D	Energieversorgung	13	11	2	-	- 50,0	- 57,7	X	-
E	Wasserversorgung; Entsorg. Beseit. v. Umweltverschm.	11	11	-	-	175,0	450,0	X	-
F	Baugewerbe	430	366	52	12	- 9,7	- 9,0	- 8,8	- 29,4
G	Handel; Inst. u. Rep. v. Kfz	648	560	55	33	- 14,7	- 11,0	- 23,6	- 44,1
	darunter								
45	Kfz-Handel; Inst. u. Rep. v. Kfz	103	95	6	2	- 9,6	- 1,0	- 50,0	- 66,7
46	Handelsvermittlung u. Großhandel (ohne Kfz)	121	95	23	3	- 20,9	- 24,6	4,5	- 40,0
47	Einzelhandel (ohne Kfz)	424	370	26	28	- 14,0	- 9,1	- 31,6	- 41,7
H	Verkehr und Lagerei	61	56	4	1	- 32,2	- 26,3	- 63,6	- 66,7
	darunter								
49	Landverkehr und Transport in Rohrfernleitg.	46	41	4	1	- 4,2	2,5	- 42,9	-
53	Post-, Kurier- und Expressdienste	11	11	-	-	- 47,6	- 35,3	X	X
I	Gastgewerbe	252	170	6	76	- 11,0	- 19,4	X	7,0
55	Beherbergung	32	20	-	12	10,3	- 4,8	-	50,0
56	Gastronomie	220	150	6	64	- 13,4	- 21,1	X	1,6
J	Information u. Kommunikation	98	72	23	3	- 11,7	- 23,4	53,3	50,0
	darunter								
58	Verlagswesen	7	5	1	1	- 12,5	- 28,6	X	-
61	Telekommunikation	5	5	-	-	66,7	66,7	-	-
62	Erbrg. v. Dienstl. d. Informationstechnologie	67	47	19	1	- 22,1	- 37,3	72,7	X
63	Informationsdienstleistungen	6	5	-	1	20,0	66,7	X	X
K	Finanz-, Versicherungsdienstleistungen	96	68	28	-	- 12,7	3,0	- 31,7	X
	darunter								
66	Mit Finanz- u. Versicherungsdienstlg. verbundene Tätigkeiten	85	60	25	-	- 7,6	11,1	- 30,6	X
L	Grundstücks- u. Wohnungswesen	76	54	18	4	- 20,8	- 26,0	-	- 20,0
M	Freiberufliche, wissenschaftl. u. techn. Dienstlg.	295	262	29	4	- 12,2	- 6,1	- 42,0	- 42,9
	darunter								
70	Verw. u. Führung v. Unternehmen; Unternehmensberatung	54	41	12	1	8,0	- 6,8	200,0	- 50,0
73	Werbung u. Marktforschung	117	111	5	1	- 22,5	- 13,3	- 77,3	-
N	Sonst. wirtschaftl. Dienstleistungen	331	295	29	7	- 16,4	- 14,2	- 21,6	- 53,3
	darunter								
77	Verm. v. beweglichen Sachen	17	15	2	-	- 5,6	-	100,0	X
78	Verm. u. Überlassung v. Arbeitskräften	15	13	2	-	X	X	X	-
79	Reisebüros, -veranstalter u. sonst. Reservierungsdienstl.	14	12	2	-	- 30,0	- 40,0	X	-
81	Gebäudebetreuung; Garten- und Landschaftsbau	178	163	12	3	- 22,3	- 19,7	- 29,4	- 66,7
P	Erziehung u. Unterricht	54	48	5	1	- 12,9	- 12,7	66,7	- 75,0
Q	Gesundheits- u. Sozialwesen	49	42	6	1	- 10,9	- 10,6	- 14,3	-
R	Kunst, Unterhaltung u. Erholung	47	42	3	2	- 16,1	- 8,7	- 57,1	- 33,3
S	Erbrg. V. Sonst. Dienstleistungen	263	231	28	4	- 14,9	- 12,2	- 3,4	- 76,5
	Sonstige Tätigkeiten	-	-	-	-	-	-	-	-
I n s g e s a m t		2 862	2 403	301	158	- 14,1	- 12,6	- 18,9	- 25,5

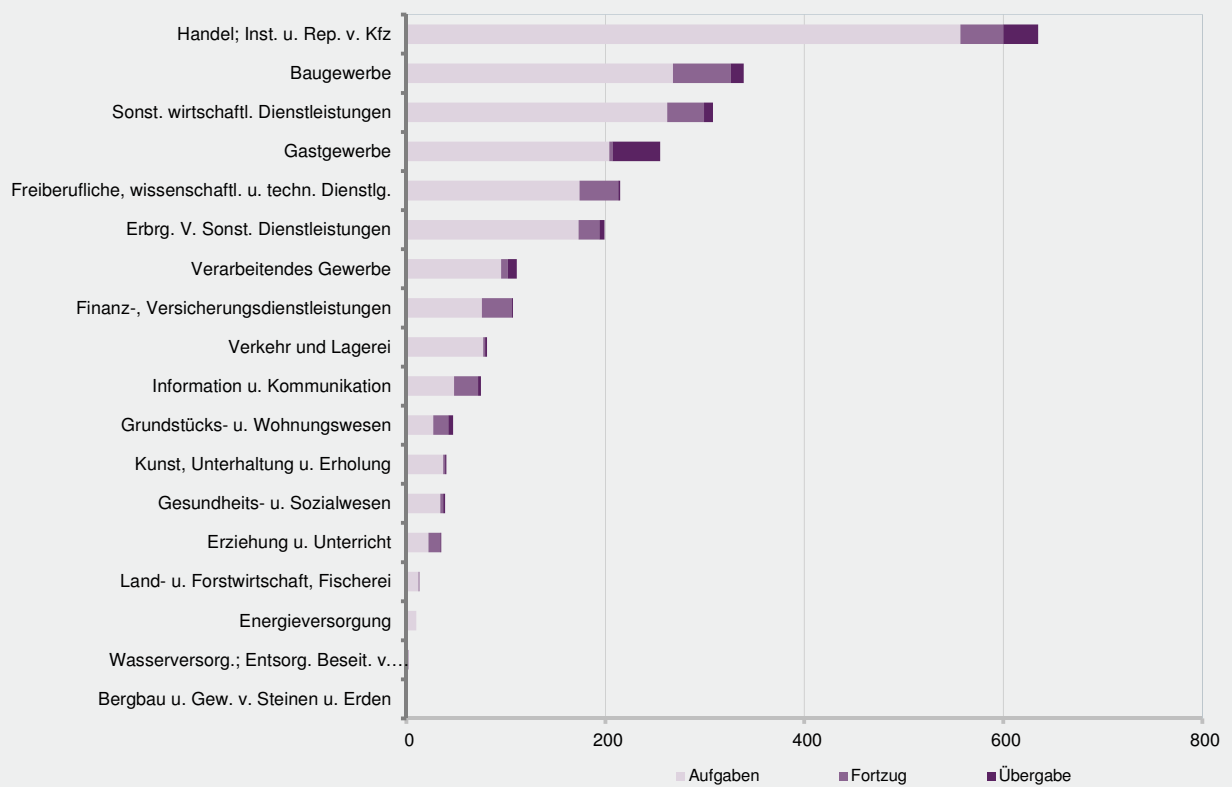
2. Gewerbeabmeldungen nach Wirtschaftszweigen im Mai 2013

WZ 2008	Wirtschaftszweig	Abmeldungen				Veränderung zum Vormonat			
		ins- gesamt	davon			ins- gesamt	davon		
			Aufgabe	Fortzug	Über- gabe		Aufgabe	Fortzug	Über- gabe
		Anzahl				%			
A	Land- u. Forstwirtschaft, Fischerei	13	12	1	-	8,3	71,4	- 75,0	X
B	Bergbau u. Gew. v. Steinen u. Erden	-	-	-	-	X	X	-	-
C	Verarbeitendes Gewerbe	111	95	7	9	- 15,3	- 6,9	- 53,3	- 35,7
darunter									
10	Herst. v. Nahrungs- u. Futtermitteln	13	11	-	2	- 53,6	- 35,3	X	- 77,8
11	Getränkeherstellung	1	1	-	-	- 50,0	- 50,0	-	-
13	Herst. v. Textilien	7	7	-	-	133,3	250,0	X	-
14	Herst. v. Bekleidung	6	6	-	-	X	X	-	-
16	Herst. v. Holz-, Flecht-, Korb- u. Korkwaren (ohne Möbel)	7	6	-	1	250,0	X	X	X
18	Herst. v. Druckerzgn; Vervielf. v. Ton-, Bild- und Datenträgern	6	5	-	1	- 60,0	- 50,0	X	- 50,0
25	Herst. v. Metallerzeugnissen	24	20	-	4	- 4,0	- 9,1	X	300,0
26	Herst. v. Datenverarb., elektr. u. opt. Erzeugnissen	3	2	-	1	200,0	100,0	-	X
27	Herst. v. elektr. Ausrüstungen	1	1	-	-	- 50,0	- 50,0	-	-
28	Maschinenbau	4	2	2	-	- 33,3	- 50,0	100,0	X
29	Herst. v. Kraftwagen u. Kraftwagenteilen	2	2	-	-	X	X	-	-
31	Herst. v. Möbeln	2	2	-	-	100,0	100,0	-	-
D	Energieversorgung	10	10	-	-	- 81,1	- 80,0	X	X
E	Wasserversorgung; Entsorg. Beseit. v. Umweltverschm.	2	1	-	1	-	-	X	X
F	Baugewerbe	339	268	58	13	- 15,5	- 19,3	3,6	-
G	Handel; Inst. u. Rep. v. Kfz	635	557	43	35	- 19,1	- 16,0	- 42,7	- 25,5
darunter									
45	Kfz-Handel; Inst. u. Rep. v. Kfz	78	71	5	2	- 35,5	- 29,7	- 64,3	- 66,7
46	Handelsvermittlung u. Großhandel (ohne Kfz)	159	138	15	6	- 6,5	- 3,5	- 42,3	X
47	Einzelhandel (ohne Kfz)	398	348	23	27	- 19,4	- 16,9	- 34,3	- 32,5
H	Verkehr und Lagerei	81	77	2	2	- 6,9	1,3	- 66,7	- 60,0
darunter									
49	Landverkehr und Transport in Rohrfernleitg.	48	44	2	2	4,3	10,0	- 33,3	- 33,3
53	Post-, Kurier- und Expressdienste	23	23	-	-	27,8	64,3	X	X
I	Gastgewerbe	255	204	3	48	- 7,6	- 8,9	X	- 7,7
55	Beherbergung	23	18	-	5	- 25,8	- 25,0	-	- 28,6
56	Gastronomie	232	186	3	43	- 5,3	- 7,0	X	- 4,4
J	Information u. Kommunikation	75	48	24	3	- 31,2	- 43,5	20,0	- 25,0
darunter									
58	Verlagswesen	5	3	1	1	- 44,4	- 57,1	X	- 50,0
61	Telekommunikation	2	2	-	-	- 50,0	- 50,0	-	-
62	Erbrg. v. Dienstl. d. Informationstechnologie	60	38	21	1	- 24,1	- 40,6	40,0	X
63	Informationsdienstleistungen	3	1	1	1	- 40,0	- 80,0	X	X
K	Finanz-, Versicherungsdienstleistungen	107	76	30	1	- 34,0	- 39,2	- 3,2	- 83,3
darunter									
66	Mit Finanz- u. Versicherungsdienstl. verbundene Tätigkeiten	102	72	29	1	- 32,9	- 37,9	- 6,5	- 80,0
L	Grundstücks- u. Wohnungswesen	47	27	15	5	- 43,4	- 55,7	- 21,1	66,7
M	Freiberufliche, wissenschaftl. u. techn. Dienstl.	215	174	39	2	- 24,3	- 15,9	- 42,6	- 77,8
darunter									
70	Verw. u. Führung v. Unternehmen; Unternehmensberatung	27	22	5	-	- 38,6	- 31,3	- 54,5	X
73	Werbung u. Marktforschung	88	74	14	-	- 30,7	- 22,9	- 53,3	X
N	Sonst. wirtschaftl. Dienstleistungen	308	262	37	9	- 13,7	- 15,2	15,6	- 43,8
darunter									
77	Verm. v. beweglichen Sachen	21	20	1	-	5,0	25,0	- 50,0	X
78	Verm. u. Überlassung v. Arbeitskräften	10	9	1	-	- 23,1	- 25,0	-	-
79	Reisebüros, -veranstalter u. sonst. Reservierungsdienstl.	17	14	3	-	41,7	40,0	200,0	X
81	Gebäudebetreuung; Garten- und Landschaftsbau	145	126	15	4	- 21,2	- 22,7	50,0	- 63,6
P	Erziehung u. Unterricht	35	22	12	1	- 18,6	- 37,1	200,0	- 75,0
Q	Gesundheits- u. Sozialwesen	39	34	3	2	- 7,1	-	- 40,0	- 33,3
R	Kunst, Unterhaltung u. Erholung	40	37	2	1	- 37,5	- 31,5	- 60,0	- 80,0
S	Erbrg. V. Sonst. Dienstleistungen	199	173	21	5	- 16,7	- 12,2	- 19,2	- 68,8
Sonstige Tätigkeiten									
		-	-	-	-	-	-	-	-
I n s g e s a m t		2 511	2 077	297	137	- 19,8	- 19,0	- 19,5	- 31,2

Gewerbebeanmeldungen nach WZ-Abschnitten im Mai 2013



Gewerbeabmeldungen nach WZ-Abschnitten im Mai 2013



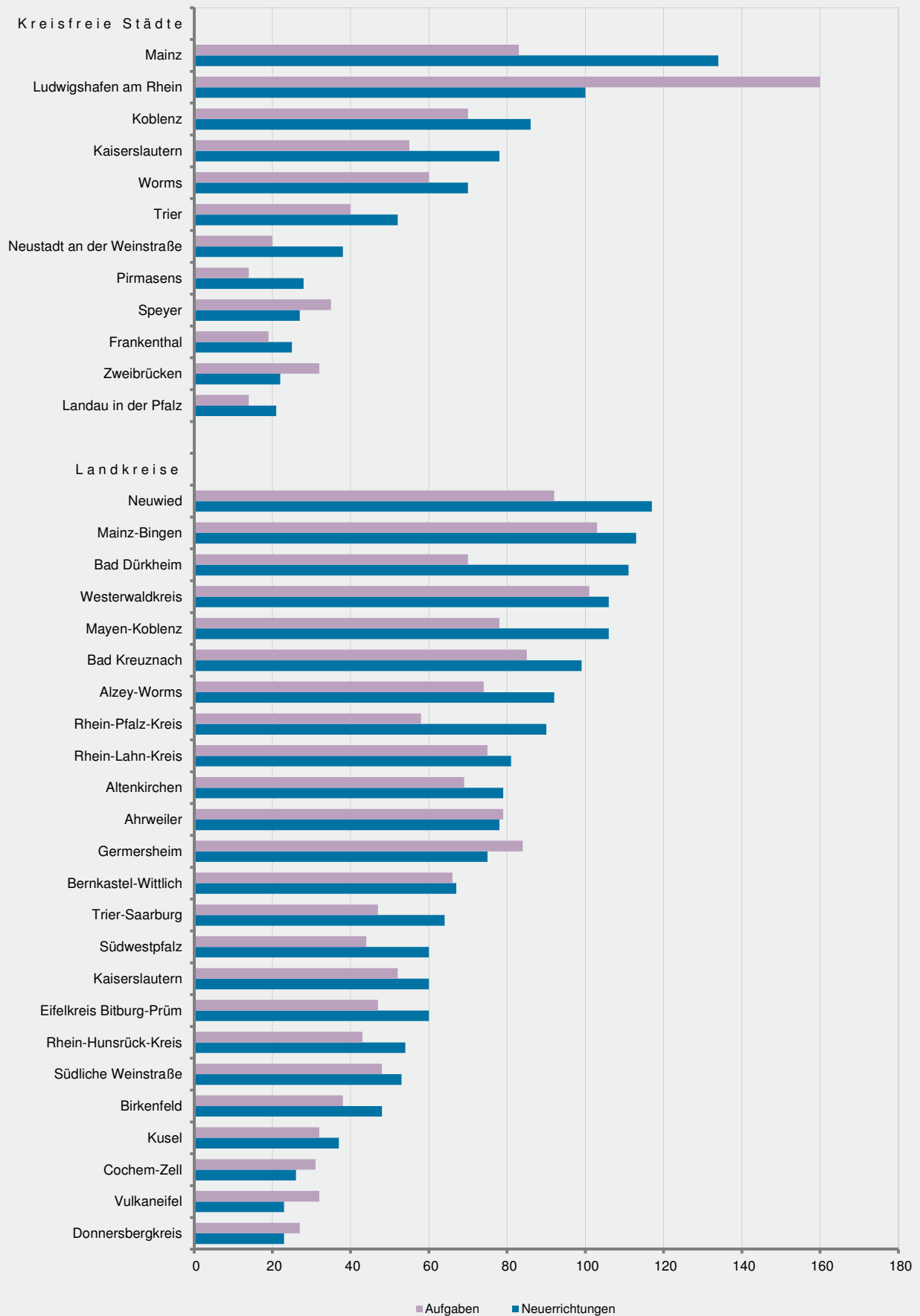
3. Gewerbeanmeldungen nach Verwaltungsbezirken im Mai 2013

Verwaltungsbereich	Anmeldungen				Veränderung zum Vormonat			
	ins- gesamt	davon			ins- gesamt	davon		
		Neuer- richtung	Zuzug	Über- nahme		Neuer- richtung	Zuzug	Über- nahme
Anzahl				%				
Kreisfreie Städte								
Frankenthal (Pfalz), St.	29	25	1	3	-	13,6	- 75,0	-
Kaiserslautern, St.	86	78	6	2	- 5,5	-	- 33,3	- 50,0
Koblenz, St.	96	86	7	3	- 9,4	14,7	- 46,2	- 83,3
Landau i. d. Pf., St.	24	21	3	-	-	5,0	-	X
Ludwigshafen a. Rh., St.	111	100	5	6	- 16,5	- 14,5	- 50,0	-
Mainz, St.	150	134	6	10	- 46,0	- 43,0	- 73,9	- 50,0
Neustadt a. d. Weinstr., St.	41	38	1	2	- 2,4	22,6	- 80,0	- 66,7
Pirmasens, St.	32	28	3	1	23,1	12,0	200,0	X
Speyer, St.	34	27	2	5	- 5,6	-	- 33,3	- 16,7
Trier, St.	59	52	1	6	- 24,4	- 23,5	- 50,0	- 25,0
Worms, St.	79	70	3	6	- 4,8	1,4	50,0	- 50,0
Zweibrücken, St.	22	22	-	-	- 42,1	- 35,3	X	X
Landkreise								
Ahrweiler	103	78	17	8	- 12,0	- 14,3	- 5,6	-
Altenkirchen (Ww.)	95	79	9	7	5,6	5,3	-	16,7
Alzey-Worms	109	92	13	4	- 13,5	- 11,5	- 13,3	- 42,9
Bad Dürkheim	127	111	12	4	39,6	63,2	- 25,0	- 42,9
Bad Kreuznach	114	99	13	2	- 20,8	- 22,7	18,2	- 60,0
Bernkastel-Wittlich	84	67	8	9	- 10,6	- 6,9	- 38,5	-
Birkenfeld	54	48	5	1	- 11,5	- 7,7	-	- 75,0
Cochem-Zell	33	26	2	5	- 35,3	- 38,1	-	- 28,6
Donnersbergkreis	27	23	3	1	- 50,9	- 51,1	- 25,0	- 75,0
Eifelkreis Bitburg-Prüm	77	60	5	12	13,2	7,1	- 50,0	X
Germersheim	93	75	13	5	- 9,7	- 15,7	30,0	25,0
Kaiserslautern	77	60	15	2	1,3	- 10,4	150,0	- 33,3
Kusel	45	37	7	1	4,7	-	75,0	- 50,0
Mainz-Bingen	146	113	27	6	- 19,3	- 19,9	- 6,9	- 45,5
Mayen-Koblenz	125	106	12	7	- 18,3	- 14,5	- 36,8	- 30,0
Neuwied	141	117	20	4	- 19,0	- 17,6	- 13,0	- 55,6
Rhein-Hunsrück-Kreis	69	54	11	4	- 19,8	- 31,6	175,0	33,3
Rhein-Lahn-Kreis	103	81	13	9	2,0	- 5,8	30,0	80,0
Rhein-Pfalz-Kreis	115	90	19	6	-	- 6,3	35,7	20,0
Südliche Weinstraße	62	53	9	-	- 41,0	- 30,3	- 64,0	X
Südwestpfalz	65	60	4	1	10,2	17,6	- 33,3	- 50,0
Trier-Saarburg	77	64	9	4	-	6,7	- 18,2	- 33,3
Vulkaneifel	26	23	1	2	- 43,5	- 43,9	- 75,0	100,0
Westerwaldkreis	132	106	16	10	- 12,6	- 13,8	- 38,5	400,0
Rheinland-Pfalz	2 862	2 403	301	158	- 14,1	- 12,6	- 18,9	- 25,5
Kreisfreie Städte	763	681	38	44	- 20,9	- 15,0	- 50,6	- 48,8
Landkreise	2 099	1 722	263	114	- 11,3	- 11,6	- 10,5	- 9,5
Industrie- und Handelskammer								
Kammerbezirk Koblenz	1 065	880	125	60	- 13,7	- 13,5	- 10,7	- 22,1
Kammerbezirk Pfalz	990	848	103	39	- 7,1	- 4,2	- 15,6	- 33,9
Kammerbezirk Rheinhessen	484	409	49	26	- 27,5	- 25,5	- 29,0	- 48,0
Kammerbezirk Trier	323	266	24	33	- 11,0	- 10,4	- 40,0	26,9

4. Gewerbeabmeldungen nach Verwaltungsbezirken im Mai 2013

Verwaltungsbereich	Abmeldungen				Veränderung zum Vormonat			
	ins- gesamt	davon			ins- gesamt	davon		
		Aufgabe	Fortzug	Über- gabe		Aufgabe	Fortzug	Über- gabe
	Anzahl				%			
Kreisfreie Städte								
Frankenthal (Pfalz), St.	23	19	4	-	15,0	11,8	300,0	X
Kaiserslautern, St.	62	55	5	2	- 39,2	- 37,5	- 54,5	- 33,3
Koblenz, St.	83	70	7	6	- 2,4	20,7	- 30,0	- 64,7
Landau i. d. Pf., St.	18	14	4	-	- 30,8	- 30,0	- 20,0	X
Ludwigshafen a. Rh., St.	179	160	15	4	- 16,0	- 19,2	66,7	- 33,3
Mainz, St.	100	83	9	8	- 48,7	- 42,4	- 74,3	- 50,0
Neustadt a. d. Weinstr., St.	22	20	1	1	- 31,3	- 13,0	- 83,3	- 66,7
Pirmasens, St.	16	14	1	1	- 48,4	- 51,7	- 50,0	X
Speyer, St.	43	35	3	5	- 18,9	- 22,2	-	-
Trier, St.	54	40	7	7	- 23,9	- 31,0	- 22,2	75,0
Worms, St.	74	60	9	5	- 11,9	- 10,4	28,6	- 50,0
Zweibrücken, St.	35	32	3	-	9,4	23,1	50,0	X
Landkreise								
Ahrweiler	97	79	13	5	- 8,5	- 6,0	- 18,8	- 16,7
Altenkirchen (Ww.)	88	69	15	4	- 3,3	1,5	50,0	- 69,2
Alzey-Worms	96	74	16	6	10,3	8,8	33,3	- 14,3
Bad Dürkheim	81	70	6	5	- 21,4	- 15,7	- 64,7	66,7
Bad Kreuznach	101	85	10	6	- 15,8	- 19,0	- 16,7	100,0
Bernkastel-Wittlich	81	66	5	10	1,3	10,0	- 44,4	- 9,1
Birkenfeld	43	38	5	-	- 31,7	- 29,6	66,7	X
Cochem-Zell	37	31	2	4	- 42,2	- 44,6	100,0	- 42,9
Donnersbergkreis	35	27	6	2	- 23,9	- 34,1	X	- 60,0
Eifelkreis Bitburg-Prüm	62	47	4	11	- 3,1	- 14,5	33,3	83,3
Germersheim	106	84	16	6	29,3	35,5	- 11,1	200,0
Kaiserslautern	63	52	7	4	18,9	10,6	75,0	100,0
Kusel	36	32	4	-	5,9	33,3	- 42,9	X
Mainz-Bingen	126	103	19	4	- 30,0	- 25,4	- 44,1	- 50,0
Mayen-Koblenz	86	78	7	1	- 45,9	- 38,1	- 65,0	- 92,3
Neuwied	120	92	22	6	- 39,1	- 45,6	-	-
Rhein-Hunsrück-Kreis	59	43	12	4	5,4	- 2,3	33,3	33,3
Rhein-Lahn-Kreis	86	75	8	3	- 18,1	- 11,8	- 46,7	- 40,0
Rhein-Pfalz-Kreis	78	58	20	-	- 27,1	- 34,8	42,9	X
Südliche Weinstraße	57	48	8	1	- 23,0	- 21,3	- 27,3	- 50,0
Südwestpfalz	47	44	2	1	14,6	18,9	- 33,3	-
Trier-Saarburg	58	47	7	4	- 9,4	- 14,5	40,0	-
Vulkaneifel	37	32	2	3	27,6	45,5	- 60,0	50,0
Westerwaldkreis	122	101	13	8	- 33,3	- 36,1	- 31,6	33,3
Rheinland-Pfalz	2 511	2 077	297	137	- 19,8	- 19,0	- 19,5	- 31,2
Kreisfreie Städte	709	602	68	39	- 24,9	- 22,1	- 32,0	- 45,1
Landkreise	1 802	1 475	229	98	- 17,6	- 17,6	- 14,9	- 23,4
Industrie- und Handelskammer								
Kammerbezirk Koblenz	922	761	114	47	- 25,0	- 24,4	- 16,8	- 44,7
Kammerbezirk Pfalz	901	764	105	32	- 14,1	- 14,2	- 7,1	- 30,4
Kammerbezirk Rheinhessen	396	320	53	23	- 27,5	- 23,3	- 39,8	- 43,9
Kammerbezirk Trier	292	232	25	35	- 5,2	- 7,2	- 19,4	29,6

Neuerrichtungen und Aufgaben nach Kreisen im Mai 2013



5. Neugründungen, sowie Gewerbetreibende nach Wirtschaftszweigen im Mai 2013

WZ 2008	Wirtschaftszweig	Neugründungen						Gewerbetreibende	
		ins- gesamt	Betriebsgründungen			sonstige Neugründ.		ins- gesamt	dar.: weiblich
			ins- gesamt	Haupt- nieder- lassung	Zweignie- derlassung unselbst. Zweigstelle	ins- gesamt	dar.: Neben- erwerb		
Anzahl									
A	Land- u. Forstwirtschaft, Fischerei	20	1	-	1	19	13	21	1
B	Bergbau u. Gew. v. Steinen u. Erden	-	-	-	-	-	-	-	-
C	Verarbeitendes Gewerbe	92	16	9	7	76	48	96	38
darunter									
10	Herst. v. Nahrungs- u. Futtermitteln	11	6	2	4	5	4	14	4
11	Getränkeherstellung	3	-	-	-	3	2	3	1
13	Herst. v. Textilien	8	-	-	-	8	7	8	8
14	Herst. v. Bekleidung	5	-	-	-	5	4	5	4
16	Herst. v. Holz-, Flecht-, Korb- u. Korkwaren (ohne Möbel)	2	-	-	-	2	1	2	1
18	Herst. v. Druckerzgn; Vervielf. v. Ton-, Bild- und Datenträgern	4	1	1	-	3	3	4	2
25	Herst. v. Metallerzeugnissen	12	6	4	2	6	4	13	1
26	Herst. v. Datenverarb., elektr. u. opt. Erzeugnissen	1	-	-	-	1	1	1	-
27	Herst. v. elektr. Ausrüstungen	-	-	-	-	-	-	-	-
28	Maschinenbau	1	-	-	-	1	1	1	-
29	Herst. v. Kraftwagen u. Kraftwagenteilen	-	-	-	-	-	-	-	-
31	Herst. v. Möbeln	-	-	-	-	-	-	-	-
D	Energieversorgung	9	4	2	2	5	4	11	3
E	Wasserversorgung; Entsorg. Beseit. v. Umweltverschm.	11	8	1	7	3	2	13	-
F	Baugewerbe	364	94	91	3	270	59	397	13
G	Handel; Inst. u. Rep. v. Kfz	558	106	59	47	452	306	601	224
darunter									
45	Kfz-Handel; Inst. u. Rep. v. Kfz	95	15	11	4	80	44	99	13
46	Handelsvermittlung u. Großhandel (ohne Kfz)	95	13	10	3	82	42	103	30
47	Einzelhandel (ohne Kfz)	368	78	38	40	290	220	399	181
H	Verkehr und Lagerei	56	8	5	3	48	16	58	12
darunter									
49	Landverkehr und Transport in Rohrfernleitg.	41	5	4	1	36	11	43	11
53	Post-, Kurier- und Expressdienste	11	1	-	1	10	4	11	1
I	Gastgewerbe	169	46	37	9	123	47	183	62
55	Beherbergung	20	-	-	-	20	14	21	10
56	Gastronomie	149	46	37	9	103	33	162	52
J	Information u. Kommunikation	72	7	4	3	65	39	76	10
darunter									
58	Verlagswesen	5	-	-	-	5	3	5	1
61	Telekommunikation	5	2	1	1	3	2	4	1
62	Erbrg. v. Dienstl. d. Informationstechnologie	47	5	3	2	42	28	52	7
63	Informationsdienstleistungen	5	-	-	-	5	1	5	1
K	Finanz-, Versicherungsdienstleistungen	66	14	10	4	52	19	69	14
darunter									
66	Mit Finanz- u. Versicherungsdienstlgt. verbundene Tätigkeiten	58	7	3	4	51	19	59	14
L	Grundstücks- u. Wohnungswesen	53	10	6	4	43	17	57	21
M	Freiberufliche, wissenschaftl. u. techn. Dienstlgt.	259	30	26	4	229	182	268	101
darunter									
70	Verw. u. Führung v. Unternehmen; Unternehmensberatung	41	17	16	1	24	16	44	9
73	Werbung u. Marktforschung	111	4	4	-	107	90	114	58
N	Sonst. wirtschaftl. Dienstleistungen	293	42	34	8	251	144	307	75
darunter									
77	Verm. v. beweglichen Sachen	15	2	-	2	13	12	16	3
78	Verm. u. Überlassung v. Arbeitskräften	11	7	6	1	4	2	16	2
79	Reisebüros, -veranstalter u. sonst. Reservierungsdienstl.	12	3	3	-	9	7	12	5
81	Gebäudebetreuung; Garten- und Landschaftsbau	163	15	13	2	148	71	167	32
P	Erziehung u. Unterricht	47	6	3	3	41	34	53	27
Q	Gesundheits- u. Sozialwesen	42	6	3	3	36	23	42	31
R	Kunst, Unterhaltung u. Erholung	42	4	3	1	38	27	55	15
S	Erbrg. V. Sonst. Dienstleistungen	231	24	17	7	207	142	234	165
Sonstige Tätigkeiten									
		-	-	-	-	-	-	-	-
I n s g e s a m t		2 384	426	310	116	1 958	1 122	2 541	812

6. Vollständige Aufgaben, sowie Gewerbetreibende nach Wirtschaftszweigen im Mai 2013

WZ 2008	Wirtschaftszweig	Vollständige Aufgaben						Gewerbetreibende	
		ins- gesamt	Betriebsaufgaben			sonstige Stillleg.		ins- gesamt	dar.: weiblich
			ins- gesamt	Haupt- nieder- lassung	Zweignie- derlassung unselbst. Zweigstelle	ins- gesamt	dar.: Neben- erwerb		
Anzahl									
A	Land- u. Forstwirtschaft, Fischerei	12	1	1	-	11	4	14	1
B	Bergbau u. Gew. v. Steinen u. Erden	-	-	-	-	-	-	-	-
C	Verarbeitendes Gewerbe	92	28	23	5	64	30	104	25
darunter									
10	Herst. v. Nahrungs- u. Futtermitteln	11	7	4	3	4	2	15	3
11	Getränkeherstellung	1	1	1	-	-	-	2	-
13	Herst. v. Textilien	7	-	-	-	7	6	8	5
14	Herst. v. Bekleidung	6	-	-	-	6	4	6	5
16	Herst. v. Holz-, Flecht-, Korb- u. Korkwaren (ohne Möbel)	6	-	-	-	6	-	6	2
18	Herst. v. Druckerzgn; Vervielf. v. Ton-, Bild- und Datenträgern	5	-	-	-	5	4	5	1
25	Herst. v. Metallerzeugnissen	19	6	5	1	13	4	21	1
26	Herst. v. Datenverarb., elektr. u. opt. Erzeugnissen	2	-	-	-	2	-	2	-
27	Herst. v. elektr. Ausrüstungen	1	1	1	-	-	-	1	-
28	Maschinenbau	2	2	2	-	-	-	3	-
29	Herst. v. Kraftwagen u. Kraftwagenteilen	1	1	1	-	-	-	2	-
31	Herst. v. Möbeln	2	1	1	-	1	-	3	-
D	Energieversorgung	7	3	1	2	4	4	8	1
E	Wasserversorgung; Entsorg. Beseit. v. Umweltverschm.	1	-	-	-	1	-	1	1
F	Baugewerbe	265	39	38	1	226	28	291	21
G	Handel; Inst. u. Rep. v. Kfz	553	131	74	57	422	201	583	178
darunter									
45	Kfz-Handel; Inst. u. Rep. v. Kfz	70	14	11	3	56	26	74	6
46	Handelsvermittlung u. Großhandel (ohne Kfz)	138	26	17	9	112	48	147	45
47	Einzelhandel (ohne Kfz)	345	91	46	45	254	127	362	127
H	Verkehr und Lagerei	77	17	12	5	60	16	78	16
darunter									
49	Landverkehr und Transport in Rohrfernleitg.	44	8	5	3	36	9	46	9
53	Post-, Kurier- und Expressdienste	23	3	2	1	20	5	23	4
I	Gastgewerbe	202	49	38	11	153	22	218	74
55	Beherbergung	18	6	6	-	12	2	20	10
56	Gastronomie	184	43	32	11	141	20	198	64
J	Information u. Kommunikation	48	4	3	1	44	22	51	8
darunter									
58	Verlagswesen	3	-	-	-	3	3	5	2
61	Telekommunikation	2	-	-	-	2	-	2	-
62	Erbrg. v. Dienstl. d. Informationstechnologie	38	3	2	1	35	17	39	6
63	Informationsdienstleistungen	1	-	-	-	1	1	1	-
K	Finanz-, Versicherungsdienstleistungen	76	11	3	8	65	20	79	20
darunter									
66	Mit Finanz- u. Versicherungsdienstlgt. verbundene Tätigkeiten	72	7	2	5	65	20	72	20
L	Grundstücks- u. Wohnungswesen	26	10	9	1	16	3	32	13
M	Freiberufliche, wissenschaftl. u. techn. Dienstlgt.	172	23	19	4	149	94	181	53
darunter									
70	Verw. u. Führung v. Unternehmen; Unternehmensberatung	22	4	4	-	18	10	25	5
73	Werbung u. Marktforschung	74	6	6	-	68	42	76	28
N	Sonst. wirtschaftl. Dienstleistungen	259	30	22	8	229	92	266	71
darunter									
77	Verm. v. beweglichen Sachen	20	5	4	1	15	8	21	7
78	Verm. u. Überlassung v. Arbeitskräften	7	6	5	1	1	-	8	3
79	Reisebüros, -veranstalter u. sonst. Reservierungsdienstl.	14	2	1	1	12	6	16	2
81	Gebäudebetreuung; Garten- und Landschaftsbau	126	8	5	3	118	44	127	28
P	Erziehung u. Unterricht	22	3	3	-	19	11	25	10
Q	Gesundheits- u. Sozialwesen	34	6	3	3	28	12	34	26
R	Kunst, Unterhaltung u. Erholung	37	5	4	1	32	18	41	14
S	Erbrg. V. Sonst. Dienstleistungen	173	18	12	6	155	73	176	124
Sonstige Tätigkeiten									
		-	-	-	-	-	-	-	-
I n s g e s a m t		2 056	378	265	113	1 678	650	2 182	656

7. Neugründungen, sowie Gewerbetreibende nach Art der Niederlassung, Rechtsform, Einzelunternehmen
nach Geschlecht und Staatsangehörigkeit im Mai 2013

Rechtsform Geschlecht Staatsangehörigkeit	Neugründungen						Gewerbetreibende	
	ins- gesamt	Betriebsgründungen			sonstige Neugründ.		ins- gesamt	dar.: weiblich
		ins- gesamt	Haupt- nieder- lassung	Zweignie- derl./unselb- ständige Zweigstelle	ins- gesamt	dar.: Neben- erwerb		
Anzahl								
Insgesamt	2 384	426	310	116	1 958	1 122	2 541	812
nach der Rechtsform des Unternehmens								
Einzelunternehmen	2 093	187	141	46	1 906	1 070	2 093	736
Offene Handelsgesellschaft	3	2	2	-	1	1	5	1
Kommanditgesellschaft	-	-	-	-	-	-	-	-
Gesellschaft mit beschränkter								
Haftung & Co.KG	24	23	18	5	1	1	36	6
Gesellschaft des bürgerlichen Rechts	87	60	56	4	27	27	192	40
Aktiengesellschaft	4	4	1	3	-	-	-	-
Gesellschaft mit beschränkter Haftung	164	143	89	54	21	21	206	26
Genossenschaft	-	-	-	-	-	-	-	-
Eingetragener Verein	2	2	2	-	-	-	2	1
Private Company Ltd	2	2	1	1	-	-	2	2
Sonstige Rechtsformen	5	3	-	3	2	2	5	-

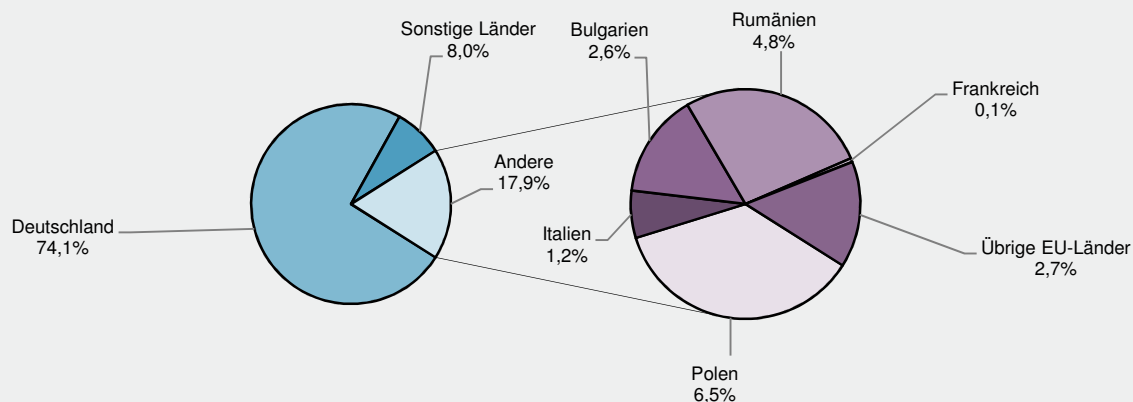
Einzelunternehmer/-innen nach Geschlecht

weiblich	736	40	26	14	696	488	X	X
männlich	1 357	147	115	32	1 210	582	X	X

Einzelunternehmer/-innen nach ausgewählter Staatsangehörigkeit

Insgesamt	2 093	187	141	46	1 906	1 070	2 093	736
Deutschland	1 551	123	84	39	1 428	971	1 551	619
EU-Länder	375	42	39	3	333	45	375	71
Polen	136	11	10	1	125	9	136	13
Italien	25	2	2	-	23	11	25	5
Bulgarien	55	7	6	1	48	2	55	10
Rumänien	101	12	12	-	89	8	101	24
Frankreich	2	1	1	-	1	1	2	-
Übrige EU-Länder	56	9	8	1	47	14	56	19
Sonstige Länder	167	22	18	4	145	54	167	46

Neugründungen nach ausgewählten Staatsangehörigkeiten von Einzelunternehmern/-innen im Mai 2013



8. Vollständige Aufgaben, sowie Gewerbetreibende nach Art der Niederlassung, Rechtsform, Einzelunternehmen nach Geschlecht und Staatsangehörigkeit im Mai 2013

Rechtsform Geschlecht Staatsangehörigkeit	Vollständige Aufgaben						Gewerbetreibende	
	ins- gesamt	Betriebsaufgaben			sonstige Stillleg.		ins- gesamt	dar.: weiblich
		ins- gesamt	Haupt- nieder- lassung	Zweignie- derl./unselb- ständige Zweigstelle	ins- gesamt	dar.: Neben- erwerb		
Anzahl								
Insgesamt	2 056	378	265	113	1 678	650	2 182	656
nach der Rechtsform des Unternehmens								
Einzelunternehmen	1 818	170	111	59	1 648	620	1 818	588
Offene Handelsgesellschaft	5	5	4	1	-	-	9	1
Kommanditgesellschaft	3	3	3	-	-	-	3	1
Gesellschaft mit beschränkter								
Haftung & Co.KG	12	11	3	8	1	1	17	1
Gesellschaft des bürgerlichen Rechts	67	42	38	4	25	25	145	34
Aktiengesellschaft	5	5	2	3	-	-	-	-
Gesellschaft mit beschränkter Haftung	139	135	101	34	4	4	183	30
Genossenschaft	-	-	-	-	-	-	-	-
Eingetragener Verein	-	-	-	-	-	-	-	-
Private Company Ltd	3	3	1	2	-	-	3	1
Sonstige Rechtsformen	4	4	2	2	-	-	4	-

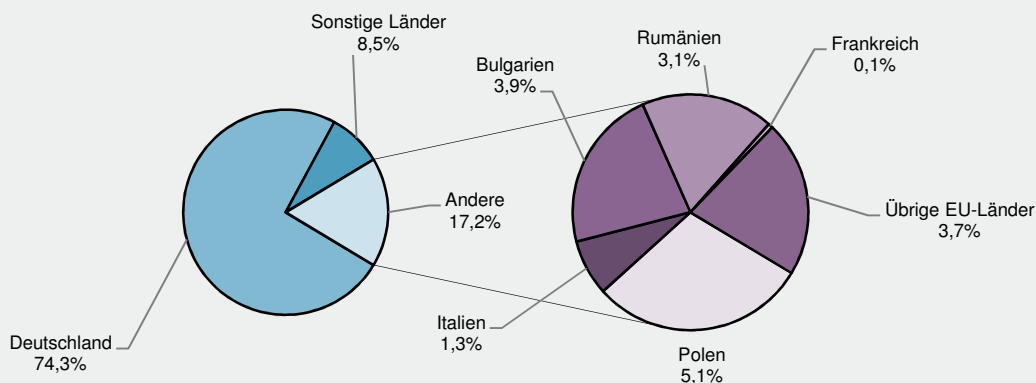
Einzelunternehmer/-innen nach Geschlecht

weiblich	588	58	41	17	530	252	X	X
männlich	1 230	112	70	42	1 118	368	X	X

Einzelunternehmer/-innen nach ausgewählter Staatsangehörigkeit

Insgesamt	1 818	170	111	59	1 648	620	1 818	588
Deutschland	1 350	140	89	51	1 210	546	1 350	466
EU-Länder	313	14	10	4	299	40	313	76
Polen	93	4	2	2	89	10	93	19
Italien	24	4	4	-	20	8	24	4
Bulgarien	70	-	-	-	70	3	70	9
Rumänien	57	-	-	-	57	4	57	10
Frankreich	2	-	-	-	2	1	2	1
Übrige EU-Länder	67	6	4	2	61	14	67	33
Sonstige Länder	155	16	12	4	139	34	155	46

Vollständige Aufgaben nach ausgewählten Staatsangehörigkeiten von Einzelunternehmern/-innen im Mai 2013



Impressum

Herausgeber:
Statistisches Landesamt Rheinland-Pfalz
Mainzer Straße 14-16
56130 Bad Ems

Telefon: 02603 71-0
Telefax: 02603 71-3150

E-Mail: poststelle@statistik.rlp.de
Internet: www.statistik.rlp.de

Kostenfreier Download im Internet: <http://www.statistik.rlp.de/veroeffentlichungen/statistische-berichte>

© Statistisches Landesamt Rheinland-Pfalz · Bad Ems · 2013

Vervielfältigung und Verbreitung, auch auszugsweise, mit Quellenangabe gestattet.