



Rheinland-Pfalz

STATISTISCHES LANDESAMT

2013

# STATISTISCHE BERICHTE



## Gewerbeanzeigen im April 2013

Ergebnisse der Gewerbeanzeigenstatistik

## Inhalt

	Seite
<b>Vorbemerkungen</b> .....	3
<b>Definitionen</b> .....	4
<b>Tabellen</b>	
1. Gewerbeanmeldungen nach Wirtschaftszweigen im April 2013 .....	7
2. Gewerbeabmeldungen nach Wirtschaftszweigen im April 2013 .....	8
3. Gewerbeanmeldungen nach Verwaltungsbezirken im April 2013 .....	10
4. Gewerbeabmeldungen nach Verwaltungsbezirken im April 2013 .....	11
5. Neugründungen, sowie Gewerbetreibende nach Wirtschaftszweigen im April 2013 .....	13
6. Vollständige Aufgaben, sowie Gewerbetreibende nach Wirtschaftszweigen im April 2013 .....	14
7. Neugründungen, sowie Gewerbetreibende nach Art der Niederlassung, Rechtsform, Einzelunternehmen nach Geschlecht und Staatsangehörigkeit im April 2013 .....	15
8. Vollständige Aufgaben, sowie Gewerbetreibende nach Art der Niederlassung, Rechtsform, Einzelunternehmen nach Geschlecht und Staatsangehörigkeit im April 2013 .....	16
<b>Grafiken</b>	
Gewerbean- und -abmeldungen mit Neuerrichtungen und Aufgaben im Jahresüberblick .....	6
Gewerbeanmeldungen nach WZ-Abschnitten im April 2013 .....	9
Gewerbeabmeldungen nach WZ-Abschnitten im April 2013 .....	9
Neuerrichtungen und Aufgaben nach Kreisen im April 2013 .....	12
Neugründungen nach ausgewählten Staatsangehörigkeiten von Einzelunternehmern/-innen im April 2013 .....	15
Vollständige Aufgaben nach ausgewählten Staatsangehörigkeiten von Einzelunternehmern/-innen im April 2013 .....	16

### Zeichenerklärung (nach DIN 55301)

0	weniger als die Hälfte von 1 in der letzten besetzten Stelle, jedoch mehr als nichts
-	nichts vorhanden (genau Null)
...	Angabe fällt später an
/	keine Angabe, da Zahlenwert nicht sicher genug
.	Zahlenwert unbekannt oder geheim zu halten
x	Tabellenfach gesperrt, weil Aussage nicht sinnvoll
p	vorläufige Zahl
r	berichtigte Zahl
s	geschätzte Zahl

Geringfügige Abweichungen in den Summen sind auf Runden der Zahlen zurückzuführen.  
Abweichungen gegenüber früheren Veröffentlichungen erklären sich durch inzwischen vorgenommene Korrekturen.

## **Vorbemerkung**

### **Ziel der Statistik**

Ziel der Gewerbeanzeigenstatistik ist es, das Meldegeschehen in seiner Gesamtheit darzustellen und damit Aufschlüsse über Gründungen und Stilllegungen von Unternehmen und Betrieben zu gewinnen. Die Aussagen über das Gründungsverhalten und Betriebsstilllegungen in der Wirtschaft stellen eine unentbehrliche Informationsquelle für die Wirtschafts-, Wettbewerbs- und Strukturpolitik dar. Zahlen über die sektorale, regionale und zeitliche Entwicklung liefern Hinweise zur Ergreifung geeigneter wirtschaftspolitischer Maßnahmen. Zusätzlich werden aktuelle Informationen für die Pflege des Unternehmensregisters zur Verfügung gestellt.

### **Rechtsgrundlagen**

Rechtsgrundlage für die Gewerbeanzeigenstatistik ist die Gewerbeordnung (GewO), in der Fassung der Bekanntmachung vom 22.02.1999 (BGBl. I S. 202), zuletzt geändert durch Gesetz vom 21.12.2007 (BGBl. I S. 3089. Auskunftspflichtig sind die Gewerbetreibenden, die nach § 14 der Gewerbeordnung (GWO) jedes stehende Gewerbe oder den Betrieb einer Zweigniederlassung oder einer unselbständigen Zweigstelle den zuständigen Behörden anzeigen müssen. Sie erfüllen ihre statistische Auskunftspflicht durch Erstattung dieser Anzeige bei den zuständigen Behörden, die diese Angaben an die statistischen Ämter der Länder übermitteln.

### **Methodische Hinweise**

Mit den vorstehend ausgeführten Rechtsvorschriften wurde die Voraussetzung für die Auswertung der Gewerbemeldungen nach einheitlichen Kriterien geschaffen. Die Meldebehörden der Gemeindeverwaltungen, der verbandsfreien Gemeinden, der Verbandsgemeindeverwaltungen sowie der kreisfreien und großen kreisangehörigen Städte nehmen die Gewerbean-, -ab- und -ummeldungen entgegen. Die auf bundesweit einheitlichen Formularen erfassten Daten, der Gewerbeanzeigepflichtigen, übermitteln die zuständigen Meldebehörden monatlich an die statistischen Landesämter.

Bis auf die persönlichen Merkmale „Staatsangehörigkeit“ und „Geschlecht“ sind die Erhebungsmerkmale ausschließlich betriebsbezogen und umfassen u. a.

- die ausgeübte Tätigkeit
- die Art des Betriebes
- die Anzahl der beschäftigten Arbeitnehmer/-innen
- den Grad der Selbständigkeit
- den Grund der Meldung

sowie als Hilfsmerkmale

- den Namen von Betriebsinhaber/-innen
- die Eintragung im Handels-, Genossenschafts- oder Vereinsregister
- die Zahl der geschäftsführenden Gesellschafter/-innen
- die Anschrift der Betriebsstätte.

Der Inhalt des vorliegenden Berichts ist mit Ausnahme der Tabellen nach Wirtschaftszweigen mit den bis zum IV. Quartal 1995 veröffentlichten Angaben zu Gewerbeanzeigenstatistik vergleichbar. Ab 1996 liegt den Tabellen die EU-einheitliche „Klassifikation der Wirtschaftszweige“ (WZ 1993), ab Januar 2003 die WZ 2003 und ab Januar 2008 die WZ 2008 zugrunde. Die WZ 2008 ist eine Aktualisierung der Klassifikation der Wirtschaftszweige, Ausgabe 2003 (WZ 2003) deren Struktur sich aber in vielen Wirtschaftsbereichen deutlich verändert hat. Die Ergebnisse nach Wirtschaftszweigen sind daher mit den Ergebnissen früherer Monate und Jahre nicht mehr vergleichbar. Außerdem wird, seit dem Jahr 2003, das Automatenaufstell- und Reisegewerbe in den Gewerbean-, -ab- und -ummeldungen nicht mehr nachgewiesen.

## Definitionen

### Hauptniederlassung

Mittelpunkt des Geschäftsverkehrs eines Betriebes, der sich bei Personengesellschaften (KG, OHG, GmbH & Co. KG, GbR, GmbH & Co. OHG u.a.) und juristischen Personen am Sitz des Unternehmens befindet. Eine Hauptniederlassung liegt auch dann vor, wenn daneben keine Zweigniederlassung oder unselbständige Zweigstelle betrieben wird.

### Zweigniederlassung

Betriebe mit selbständiger Organisation, selbständigen Betriebsmitteln und gesonderter Buchführung, dessen Leiter Geschäfte selbständig abzuschließen und durchzuführen befugt ist.

### Unselbständige Zweigstelle

Feste örtliche Anlagen oder Einrichtungen, die der Ausübung eines stehenden Gewerbes dienen (z.B. ein Auslieferungslager), jedoch nicht die Bedingungen einer Zweigniederlassung erfüllen.

## Gewerbeanmeldungen

Ein Gewerbe ist anzumelden bei der Neuerrichtung eines Betriebes, einer Zweigniederlassung oder einer unselbständigen Zweigstelle, bei der Übernahme eines bereits bestehenden Betriebes (z.B. durch Kauf, Pacht/Erbsfolge, Änderung der Rechtsform, Gesellschaftereintritt) und bei der Verlegung eines Betriebes aus dem Bereich einer Meldebehörde in den Bereich einer anderen Meldebehörde.

- **Neuerrichtung**  
Zur Neuerrichtung zählt die erstmalige Anmeldung eines Gewerbebetriebes als Hauptniederlassung, Zweigniederlassung oder unselbständige Zweigstelle, die Anmeldung als Neuerrichtung eines Kleingewerbetreibenden bzw. einer Nebentätigkeit sowie Gründung nach dem Umwandlungsgesetz.
- **Zuzug**  
Verlagerung eines bestehenden Betriebes in den Bezirk des nachweisenden Gewerbebeamten.
- **Übernahme**  
Übernahme eines bestehenden Betriebes innerhalb des Bezirkes des nachweisenden Gewerbebeamten (z.B. durch Kauf, Pacht/Erbsfolge, Änderung der Rechtsform, Gesellschaftereintritt).

## Betriebsgründungen

Betriebsgründungen sind Neugründungen (außer Nebenerwerb) von Betrieben durch Einzelunternehmer, Personengesellschaften oder juristische Personen wobei für einen Einzelunternehmer, der eine Hauptniederlassung anmeldet, die Voraussetzung gilt, dass er entweder in das Handelsregister eingetragen ist oder eine Handwerkskarte besitzt oder mindestens einen Arbeitnehmer beschäftigt.

## Sonstige Neugründungen

Gründung der Hauptniederlassung eines Kleinunternehmens (Nicht-Kaufmann/-frau). Das Kleinunternehmen ist nicht im Handelsregister eingetragen, besitzt keine Handwerkskarte und beschäftigt keine Arbeitnehmer. Die Gründung eines Gewerbes, das im Nebenerwerb betrieben wird, gilt ebenfalls als sonstige Neugründung.

## **Gewerbeabmeldungen**

Ein Gewerbe ist abzumelden bei der vollständigen oder teilweisen Aufgabe eines Gewerbebetriebes, bei Übergabe an einen Nachfolger/Eigentümerwechsel, Änderung der Rechtsform, bei Verlagerung eines Gewerbebetriebes in den Bereich einer anderen Meldebehörde und bei Austritt eines Gesellschafters.

- **Aufgabe**  
Hierzu zählt die Abmeldung eines Gewerbebetriebes wegen Aufgabe einer Hauptniederlassung, Zweigniederlassung bzw. unselbständigen Zweigstelle.
- **Fortzug**  
Verlagerung eines bestehenden Betriebes aus dem Bezirk des nachweisenden Gewerbebeamten.
- **Übergabe**  
Übergabe eines bestehenden Betriebes innerhalb des Bezirkes des nachweisenden Gewerbebeamten (z.B. wegen Verkauf, Verpachtung, Erbfolge, Änderung der Rechtsform, Austritt als Gesellschafter).

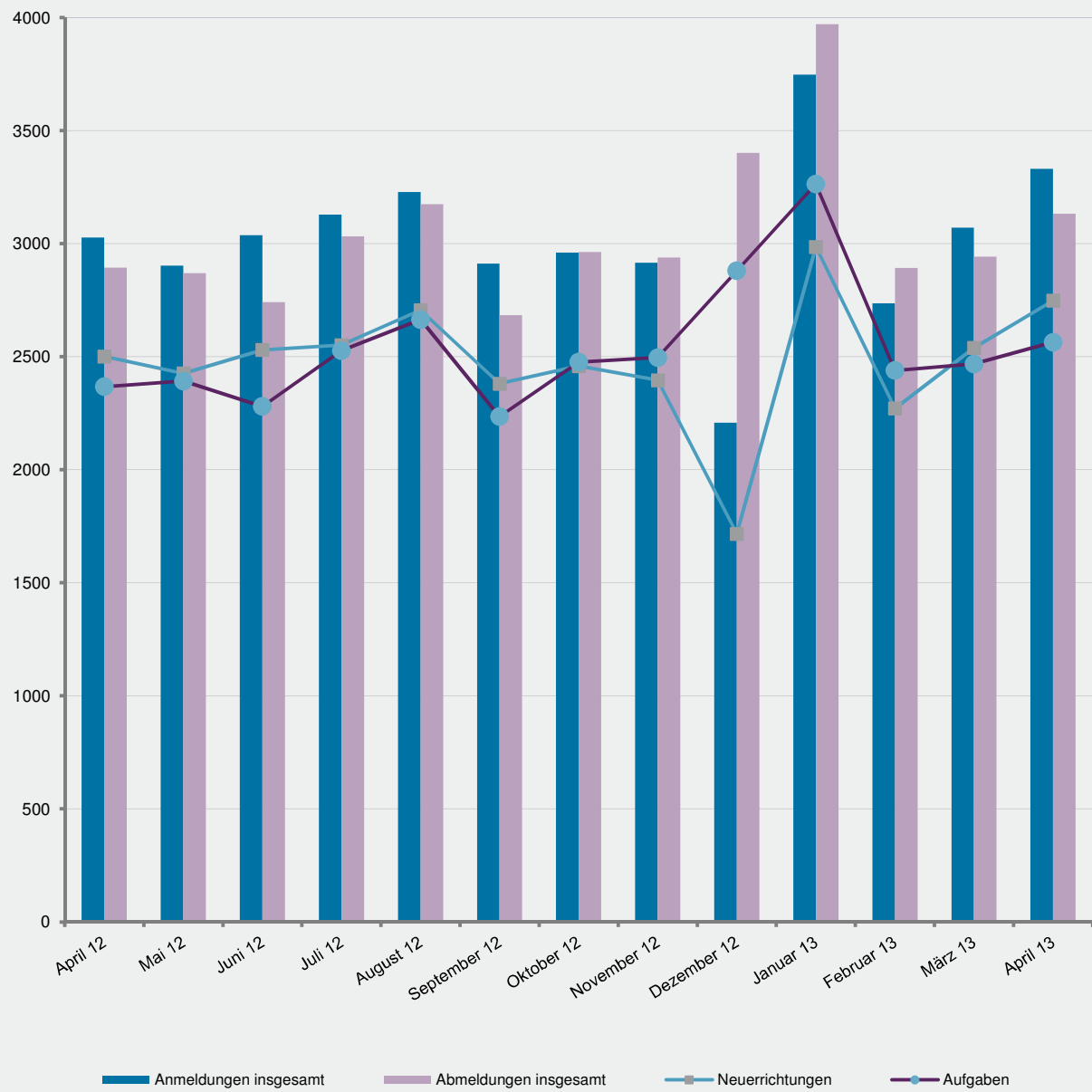
## **Betriebsaufgaben**

Betriebsaufgaben sind vollständige Aufgaben (außer Nebenerwerb) von Betrieben durch Einzelunternehmer, Personengesellschaften oder juristische Personen, wobei für einen Einzelunternehmer, der eine Hauptniederlassung abmeldet, die Voraussetzung gilt, dass er entweder in das Handelsregister eingetragen war oder zuletzt mindestens einen Arbeitnehmer beschäftigt hat.

## **Sonstige Stilllegungen**

Vollständige Aufgabe einer Hauptniederlassung eines Kleingewerbetreibenden (Nicht-Kaufmann/-frau). Das Kleinunternehmen war nicht im Handelsregister eingetragen und beschäftigte keine Arbeitnehmer. Die Aufgabe eines Gewerbes, das im Nebenerwerb betrieben wurde, gilt ebenfalls als sonstige Stilllegung.

# Gewerbean- und -abmeldungen mit Neuerrichtungen und Aufgaben im Jahresüberblick



# 1. Gewerbeanmeldungen nach Wirtschaftszweigen im April 2013

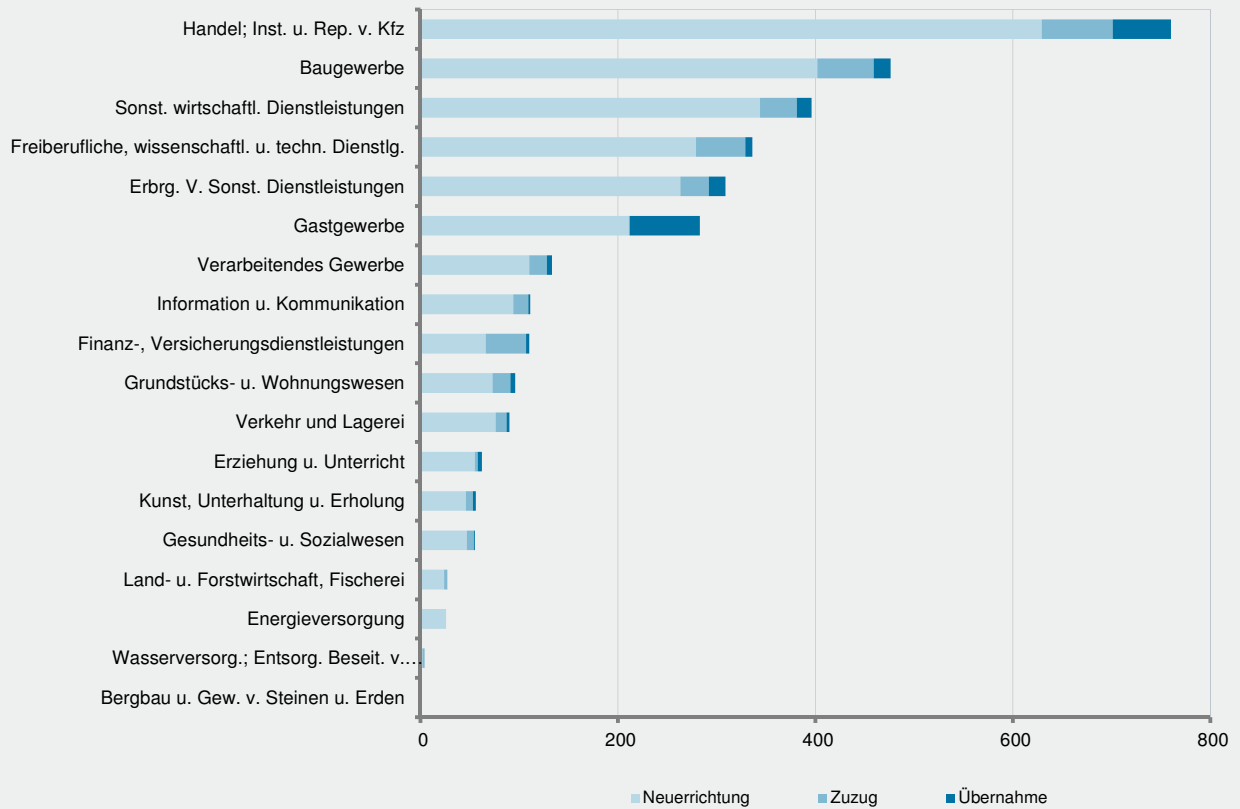
WZ 2008	Wirtschaftszweig	Anmeldungen				Veränderung zum Vormonat			
		ins- gesamt	davon			ins- gesamt	davon		
			Neuer- richtung	Zuzug	Über- nahme		Neuer- richtung	Zuzug	Über- nahme
		Anzahl				%			
A	Land- u. Forstwirtschaft, Fischerei	27	24	3	-	35,0	50,0	- 25,0	-
B	Bergbau u. Gew. v. Steinen u. Erden	1	1	-	-	X	X	-	-
C	Verarbeitendes Gewerbe	133	110	18	5	- 5,7	- 1,8	- 21,7	- 16,7
	darunter								
10	Herst. v. Nahrungs- u. Futtermitteln	19	12	5	2	46,2	20,0	400,0	-
11	Getränkeherstellung	2	2	-	-	- 50,0	- 33,3	-	X
13	Herst. v. Textilien	10	8	2	-	- 16,7	- 20,0	-	-
14	Herst. v. Bekleidung	12	12	-	-	50,0	71,4	X	-
16	Herst. v. Holz-, Flecht-, Korb- u. Korkwaren (ohne Möbel)	2	1	-	1	-	- 50,0	-	X
18	Herst. v. Druckerzgn; Vervielf. v. Ton-, Bild- und Datenträgern	7	7	-	-	- 30,0	-	X	X
25	Herst. v. Metallerzeugnissen	20	18	2	-	25,0	100,0	- 71,4	-
26	Herst. v. Datenverarb., elektr. u. opt. Erzeugnissen	2	2	-	-	100,0	X	X	-
27	Herst. v. elektr. Ausrüstungen	-	-	-	-	X	X	-	-
28	Maschinenbau	5	3	1	1	- 37,5	- 57,1	-	X
29	Herst. v. Kraftwagen u. Kraftwagenteilen	2	1	1	-	- 50,0	- 66,7	X	X
31	Herst. v. Möbeln	3	1	2	-	50,0	- 50,0	X	-
D	Energieversorgung	26	26	-	-	- 18,8	- 13,3	X	-
E	Wasserversorgung; Entsorg. Beseit. v. Umweltverschm.	4	2	2	-	- 50,0	- 66,7	-	-
F	Baugewerbe	476	402	57	17	21,7	26,0	- 8,1	70,0
G	Handel; Inst. u. Rep. v. Kfz	760	629	72	59	5,4	4,7	- 4,0	31,1
	darunter								
45	Kfz-Handel; Inst. u. Rep. v. Kfz	114	96	12	6	- 8,8	- 10,3	- 7,7	20,0
46	Handelsvermittlung u. Großhandel (ohne Kfz)	153	126	22	5	9,3	11,5	10,0	- 28,6
47	Einzelhandel (ohne Kfz)	493	407	38	48	8,1	6,8	- 9,5	45,5
H	Verkehr und Lagerei	90	76	11	3	42,9	33,3	83,3	X
	darunter								
49	Landverkehr und Transport in Rohrfernleitg.	48	40	7	1	45,5	37,9	75,0	X
53	Post-, Kurier- und Expressdienste	21	17	3	1	5,0	- 10,5	200,0	X
I	Gastgewerbe	283	211	1	71	2,2	14,7	- 66,7	- 21,1
55	Beherbergung	29	21	-	8	- 12,1	- 19,2	X	33,3
56	Gastronomie	254	190	1	63	4,1	20,3	- 50,0	- 25,0
J	Information u. Kommunikation	111	94	15	2	16,8	32,4	- 28,6	- 33,3
	darunter								
58	Verlagswesen	8	7	-	1	60,0	133,3	X	X
61	Telekommunikation	3	3	-	-	50,0	200,0	-	X
62	Erbrg. v. Dienstl. d. Informationstechnologie	86	75	11	-	32,3	47,1	- 15,4	X
63	Informationsdienstleistungen	5	3	2	-	- 64,3	- 70,0	- 50,0	-
K	Finanz-, Versicherungsdienstleistungen	110	66	41	3	8,9	- 5,7	57,7	- 40,0
	darunter								
66	Mit Finanz- u. Versicherungsdienstl. verbundene Tätigkeiten	92	54	36	2	-	- 12,9	44,0	- 60,0
L	Grundstücks- u. Wohnungswesen	96	73	18	5	18,5	2,8	100,0	400,0
M	Freiberufliche, wissenschaftl. u. techn. Dienstl.	336	279	50	7	- 2,0	- 6,7	31,6	16,7
	darunter								
70	Verw. u. Führung v. Unternehmen; Unternehmensberatung	50	44	4	2	- 12,3	- 6,4	- 55,6	100,0
73	Werbung u. Marktforschung	151	128	22	1	0,7	- 7,2	100,0	-
N	Sonst. wirtschaftl. Dienstleistungen	396	344	37	15	8,5	10,6	- 7,5	7,1
	darunter								
77	Verm. v. beweglichen Sachen	18	15	1	2	- 18,2	- 21,1	-	-
78	Verm. u. Überlassung v. Arbeitskräften	2	2	-	-	- 84,6	- 80,0	X	X
79	Reisebüros, -veranstalter u. sonst. Reservierungsdienstl.	20	20	-	-	122,2	185,7	X	X
81	Gebäudebetreuung; Garten- und Landschaftsbau	229	203	17	9	11,7	12,2	- 5,6	50,0
P	Erziehung u. Unterricht	62	55	3	4	- 4,6	7,8	- 66,7	- 20,0
Q	Gesundheits- u. Sozialwesen	55	47	7	1	10,0	- 4,1	X	X
R	Kunst, Unterhaltung u. Erholung	56	46	7	3	19,1	21,1	-	50,0
S	Erbrg. V. Sonst. Dienstleistungen	309	263	29	17	14,0	3,5	163,6	183,3
	Sonstige Tätigkeiten	-	-	-	-	-	-	-	-
I n s g e s a m t		3 331	2 748	371	212	8,5	8,2	9,4	9,8

## 2. Gewerbeabmeldungen nach Wirtschaftszweigen im April 2013

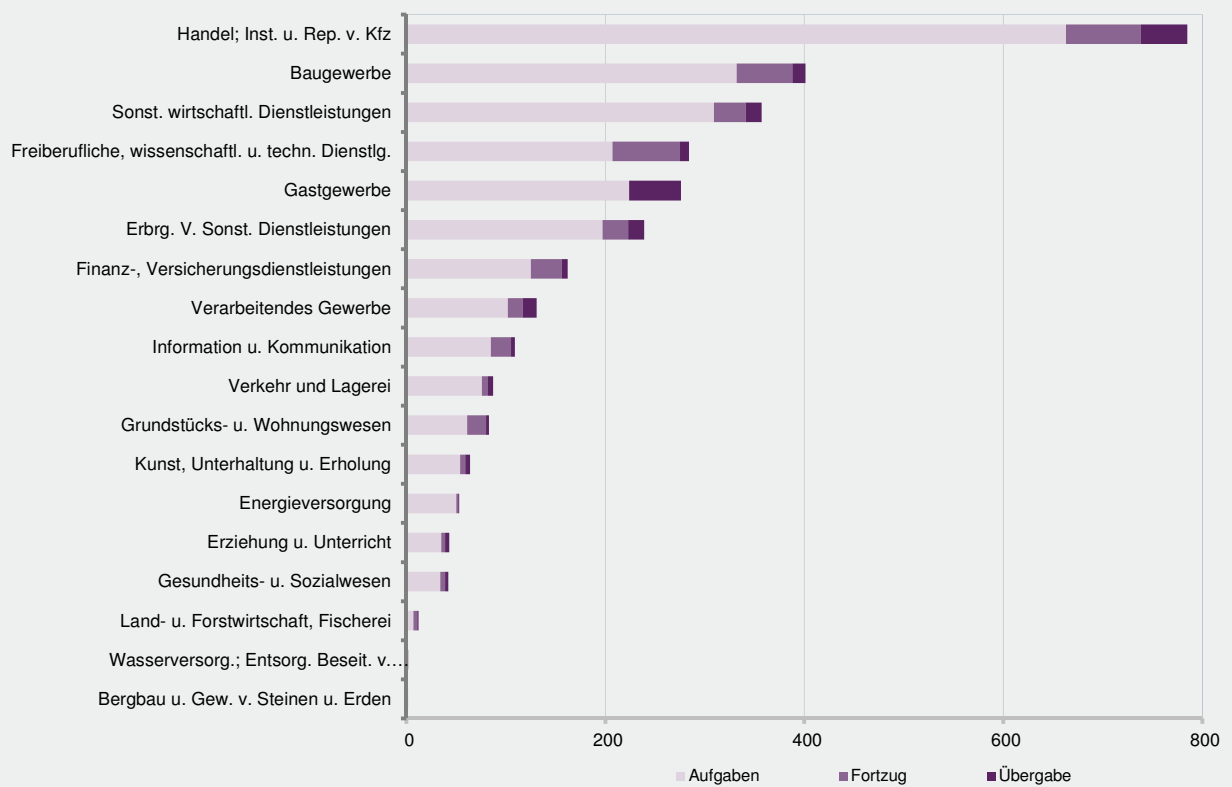
WZ 2008	Wirtschaftszweig	Abmeldungen				Veränderung zum Vormonat			
		ins- gesamt	davon			ins- gesamt	davon		
			Aufgabe	Fortzug	Über- gabe		Aufgabe	Fortzug	Über- gabe
		Anzahl				%			
A	Land- u. Forstwirtschaft, Fischerei	12	7	4	1	- 7,7	- 12,5	-	-
B	Bergbau u. Gew. v. Steinen u. Erden	2	2	-	-	100,0	100,0	-	-
C	Verarbeitendes Gewerbe	131	102	15	14	5,6	3,0	-	40,0
	darunter								
10	Herst. v. Nahrungs- u. Futtermitteln	28	17	2	9	- 6,7	- 32,0	100,0	125,0
11	Getränkeherstellung	2	2	-	-	- 33,3	-	-	X
13	Herst. v. Textilien	3	2	1	-	50,0	-	X	-
14	Herst. v. Bekleidung	1	1	-	-	- 80,0	- 80,0	-	-
16	Herst. v. Holz-, Flecht-, Korb- u. Korkwaren (ohne Möbel)	2	1	1	-	- 50,0	- 75,0	X	-
18	Herst. v. Druckerzgn; Vervielf. v. Ton-, Bild- und Datenträgern	15	10	3	2	87,5	66,7	50,0	X
25	Herst. v. Metallerzeugnissen	25	22	2	1	- 3,8	4,8	- 50,0	-
26	Herst. v. Datenverarb., elektr. u. opt. Erzeugnissen	1	1	-	-	-	-	-	-
27	Herst. v. elektr. Ausrüstungen	2	2	-	-	X	X	-	-
28	Maschinenbau	6	4	1	1	X	300,0	X	X
29	Herst. v. Kraftwagen u. Kraftwagenteilen	-	-	-	-	X	X	-	X
31	Herst. v. Möbeln	1	1	-	-	- 66,7	-	X	X
D	Energieversorgung	53	50	2	1	6,0	4,2	-	X
E	Wasserversorgung; Entsorg. Beseit. v. Umweltverschm.	2	1	1	-	- 33,3	- 50,0	-	-
F	Baugewerbe	401	332	56	13	10,2	6,4	36,6	18,2
G	Handel; Inst. u. Rep. v. Kfz	785	663	75	47	7,2	5,4	27,1	6,8
	darunter								
45	Kfz-Handel; Inst. u. Rep. v. Kfz	121	101	14	6	23,5	18,8	55,6	50,0
46	Handelsvermittlung u. Großhandel (ohne Kfz)	170	143	26	1	- 7,1	- 8,9	44,4	- 87,5
47	Einzelhandel (ohne Kfz)	494	419	35	40	9,5	8,3	9,4	25,0
H	Verkehr und Lagerei	87	76	6	5	10,1	2,7	100,0	150,0
	darunter								
49	Landverkehr und Transport in Rohrfernleitg.	46	40	3	3	-	- 4,8	50,0	50,0
53	Post-, Kurier- und Expressdienste	18	14	3	1	- 10,0	- 26,3	200,0	X
I	Gastgewerbe	276	224	-	52	16,0	14,9	X	26,8
55	Beherbergung	31	24	-	7	93,8	100,0	-	75,0
56	Gastronomie	245	200	-	45	10,4	9,3	X	21,6
J	Information u. Kommunikation	109	85	20	4	7,9	11,8	- 13,0	100,0
	darunter								
58	Verlagswesen	9	7	-	2	28,6	40,0	X	X
61	Telekommunikation	4	4	-	-	33,3	100,0	X	-
62	Erbrg. v. Dienstl. d. Informationstechnologie	79	64	15	-	8,2	16,4	- 11,8	X
63	Informationsdienstleistungen	5	5	-	-	- 44,4	- 37,5	-	X
K	Finanz-, Versicherungsdienstleistungen	162	125	31	6	- 18,2	- 19,9	- 11,4	- 14,3
	darunter								
66	Mit Finanz- u. Versicherungsdienstl. verbundene Tätigkeiten	152	116	31	5	- 20,0	- 23,2	- 3,1	- 28,6
L	Grundstücks- u. Wohnungswesen	83	61	19	3	7,8	- 6,2	90,0	50,0
M	Freiberufliche, wissenschaftl. u. techn. Dienstl.	284	207	68	9	1,1	- 10,0	47,8	80,0
	darunter								
70	Verw. u. Führung v. Unternehmen; Unternehmensberatung	44	32	11	1	- 13,7	- 23,8	22,2	X
73	Werbung u. Marktforschung	127	96	30	1	14,4	9,1	42,9	- 50,0
N	Sonst. wirtschaftl. Dienstleistungen	357	309	32	16	17,8	20,7	- 11,1	45,5
	darunter								
77	Verm. v. beweglichen Sachen	20	16	2	2	- 33,3	- 38,5	- 50,0	X
78	Verm. u. Überlassung v. Arbeitskräften	13	12	1	-	- 31,6	- 20,0	- 66,7	X
79	Reisebüros, -veranstalter u. sonst. Reservierungsdienstl.	12	10	1	1	- 7,7	- 9,1	-	-
81	Gebäudebetreuung; Garten- und Landschaftsbau	184	163	10	11	20,3	22,6	- 33,3	120,0
P	Erziehung u. Unterricht	43	35	4	4	- 21,8	- 14,6	- 42,9	- 42,9
Q	Gesundheits- u. Sozialwesen	42	34	5	3	10,5	6,3	-	200,0
R	Kunst, Unterhaltung u. Erholung	64	54	5	5	42,2	45,9	- 16,7	150,0
S	Erbrg. V. Sonst. Dienstleistungen	239	197	26	16	- 0,8	- 4,8	30,0	14,3
	Sonstige Tätigkeiten	-	-	-	-	-	-	-	-
I n s g e s a m t		3 132	2 564	369	199	6,4	3,9	17,1	24,4



Gewerbebeanmeldungen nach WZ-Abschnitten im April 2013



Gewerbeabmeldungen nach WZ-Abschnitten im April 2013



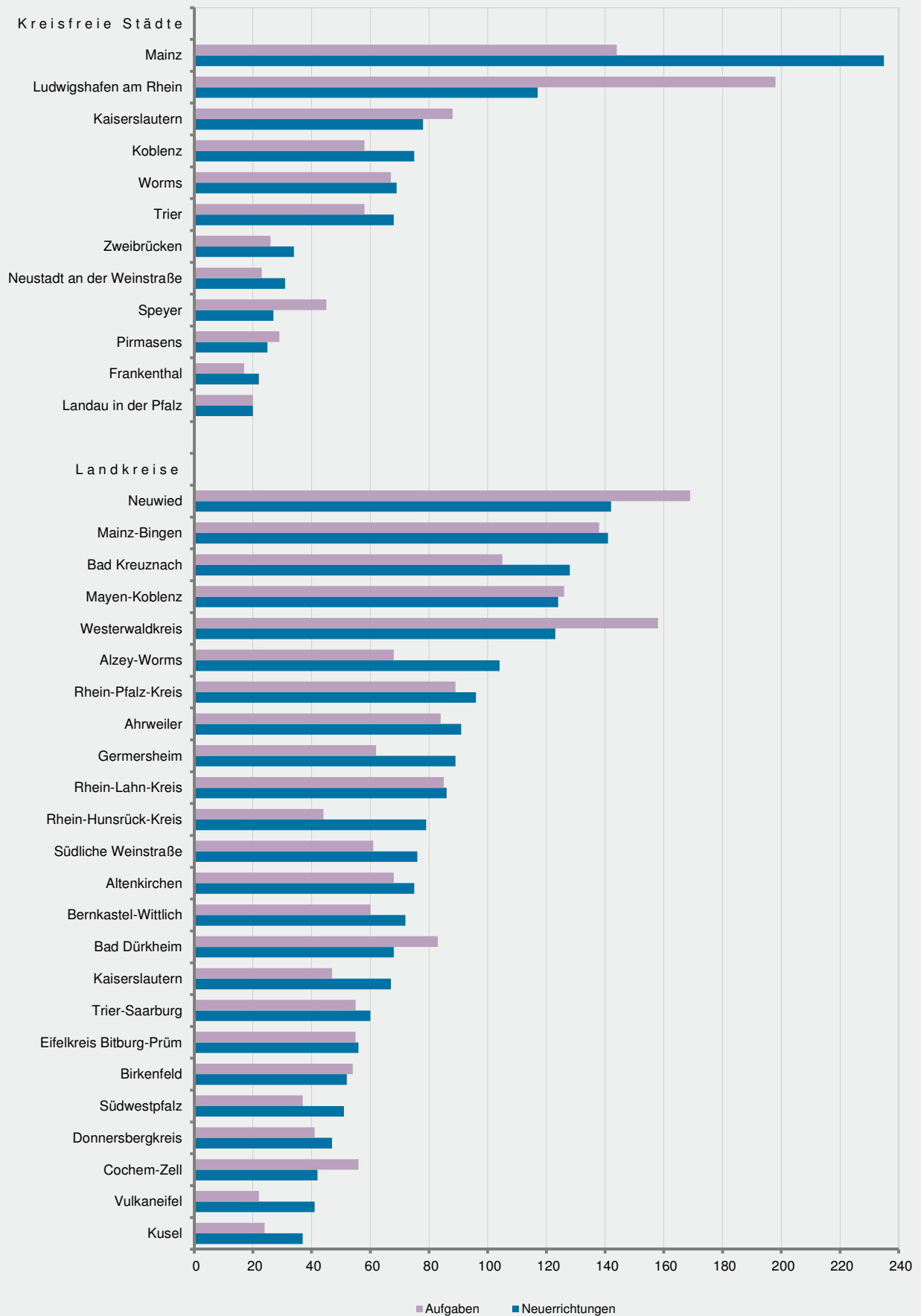
### 3. Gewerbeanmeldungen nach Verwaltungsbezirken im April 2013

Verwaltungsbereich	Anmeldungen				Veränderung zum Vormonat			
	ins- gesamt	davon			ins- gesamt	davon		
		Neuer- richtung	Zuzug	Über- nahme		Neuer- richtung	Zuzug	Über- nahme
	Anzahl				%			
Kreisfreie Städte								
Frankenthal (Pfalz), St.	29	22	4	3	- 17,1	- 26,7	33,3	50,0
Kaiserslautern, St.	91	78	9	4	11,0	9,9	80,0	- 33,3
Koblenz, St.	106	75	13	18	19,1	7,1	44,4	80,0
Landau i. d. Pf., St.	24	20	3	1	14,3	11,1	-	X
Ludwigshafen a. Rh., St.	133	117	10	6	-	- 3,3	25,0	50,0
Mainz, St.	278	235	23	20	18,8	29,8	-	- 33,3
Neustadt a. d. Weinstr., St.	42	31	5	6	23,5	29,2	- 16,7	50,0
Pirmasens, St.	26	25	1	-	- 21,2	- 13,8	- 75,0	-
Speyer, St.	36	27	3	6	-	17,4	- 50,0	- 14,3
Trier, St.	78	68	2	8	13,0	19,3	- 33,3	- 11,1
Worms, St.	83	69	2	12	5,1	15,0	- 71,4	-
Zweibrücken, St.	38	34	2	2	40,7	36,0	100,0	100,0
Landkreise								
Ahrweiler	117	91	18	8	17,0	7,1	100,0	33,3
Altenkirchen (Ww.)	90	75	9	6	- 6,3	- 2,6	- 18,2	- 25,0
Alzey-Worms	126	104	15	7	- 1,6	- 3,7	-	40,0
Bad Dürkheim	91	68	16	7	- 6,2	- 19,0	45,5	250,0
Bad Kreuznach	144	128	11	5	23,1	26,7	- 26,7	400,0
Bernkastel-Wittlich	94	72	13	9	34,3	35,8	44,4	12,5
Birkenfeld	61	52	5	4	32,6	23,8	66,7	300,0
Cochem-Zell	51	42	2	7	- 10,5	- 10,6	- 66,7	75,0
Donnersbergkreis	55	47	4	4	7,8	9,3	- 42,9	300,0
Eifelkreis Bitburg-Prüm	68	56	10	2	- 2,9	- 11,1	150,0	- 33,3
Germersheim	103	89	10	4	19,8	27,1	- 23,1	33,3
Kaiserslautern	76	67	6	3	- 6,2	3,1	- 45,5	- 40,0
Kusel	43	37	4	2	4,9	- 5,1	300,0	100,0
Mainz-Bingen	181	141	29	11	- 2,2	- 9,6	16,0	175,0
Mayen-Koblenz	153	124	19	10	13,3	17,0	- 9,5	25,0
Neuwied	174	142	23	9	10,8	5,2	91,7	- 10,0
Rhein-Hunsrück-Kreis	86	79	4	3	- 1,1	14,5	- 71,4	- 25,0
Rhein-Lahn-Kreis	101	86	10	5	7,4	2,4	42,9	66,7
Rhein-Pfalz-Kreis	115	96	14	5	- 2,5	7,9	-	- 66,7
Südliche Weinstraße	105	76	25	4	56,7	35,7	177,8	100,0
Südwestpfalz	59	51	6	2	-	- 1,9	- 14,3	X
Trier-Saarburg	77	60	11	6	2,7	5,3	-	- 14,3
Vulkaneifel	46	41	4	1	64,3	57,7	X	- 50,0
Westerwaldkreis	151	123	26	2	- 1,9	-	-	- 60,0
Rheinland-Pfalz	3 331	2 748	371	212	8,5	8,2	9,4	9,8
Kreisfreie Städte	964	801	77	86	10,6	13,0	- 1,3	1,2
Landkreise	2 367	1 947	294	126	7,6	6,4	12,6	16,7
Industrie- und Handelskammer								
Kammerbezirk Koblenz	1 234	1 017	140	77	9,0	8,3	5,3	28,3
Kammerbezirk Pfalz	1 066	885	122	59	6,5	5,5	11,9	11,3
Kammerbezirk Rheinhessen	668	549	69	50	6,7	8,7	- 1,4	- 2,0
Kammerbezirk Trier	363	297	40	26	16,3	16,0	48,1	- 10,3

#### 4. Gewerbeabmeldungen nach Verwaltungsbezirken im April 2013

Verwaltungsbereich	Abmeldungen				Veränderung zum Vormonat			
	ins- gesamt	davon			ins- gesamt	davon		
		Aufgabe	Fortzug	Über- gabe		Aufgabe	Fortzug	Über- gabe
	Anzahl				%			
Kreisfreie Städte								
Frankenthal (Pfalz), St.	20	17	1	2	- 58,3	- 59,5	-	- 60,0
Kaiserslautern, St.	102	88	11	3	- 7,3	- 13,7	175,0	- 25,0
Koblenz, St.	85	58	10	17	- 2,3	- 6,5	- 37,5	88,9
Landau i. d. Pf., St.	26	20	5	1	13,0	-	66,7	X
Ludwigshafen a. Rh., St.	213	198	9	6	- 1,8	- 2,0	-	-
Mainz, St.	195	144	35	16	- 1,0	- 2,0	29,6	- 30,4
Neustadt a. d. Weinstr., St.	32	23	6	3	- 11,1	- 20,7	50,0	-
Pirmasens, St.	31	29	2	-	3,3	-	100,0	-
Speyer, St.	53	45	3	5	20,5	18,4	50,0	25,0
Trier, St.	71	58	9	4	12,7	18,4	50,0	- 50,0
Worms, St.	84	67	7	10	- 5,6	- 15,2	-	233,3
Zweibrücken, St.	32	26	2	4	39,1	18,2	X	300,0
Landkreise								
Ahrweiler	106	84	16	6	23,3	20,0	77,8	- 14,3
Altenkirchen (Ww.)	91	68	10	13	7,1	1,5	- 28,6	225,0
Alzey-Worms	87	68	12	7	- 14,7	- 17,1	- 29,4	133,3
Bad Dürkheim	103	83	17	3	15,7	13,7	54,5	- 40,0
Bad Kreuznach	120	105	12	3	44,6	47,9	50,0	- 25,0
Bernkastel-Wittlich	80	60	9	11	27,0	22,4	- 10,0	175,0
Birkenfeld	63	54	3	6	43,2	25,6	X	X
Cochem-Zell	64	56	1	7	30,6	43,6	- 85,7	133,3
Donnersbergkreis	46	41	-	5	35,3	28,1	X	400,0
Eifelkreis Bitburg-Prüm	64	55	3	6	8,5	12,2	- 50,0	50,0
Germersheim	82	62	18	2	3,8	- 10,1	157,1	- 33,3
Kaiserslautern	53	47	4	2	- 26,4	- 27,7	- 20,0	-
Kusel	34	24	7	3	- 2,9	- 20,0	133,3	50,0
Mainz-Bingen	180	138	34	8	12,5	4,5	36,0	166,7
Mayen-Koblenz	159	126	20	13	43,2	38,5	66,7	62,5
Neuwied	197	169	22	6	23,9	26,1	29,4	- 25,0
Rhein-Hunsrück-Kreis	56	44	9	3	- 1,8	- 4,3	-	50,0
Rhein-Lahn-Kreis	105	85	15	5	9,4	7,6	25,0	-
Rhein-Pfalz-Kreis	107	89	14	4	- 15,7	- 7,3	- 30,0	- 63,6
Südliche Weinstraße	74	61	11	2	13,8	17,3	10,0	- 33,3
Südwestpfalz	41	37	3	1	- 26,8	- 21,3	- 62,5	-
Trier-Saarburg	64	55	5	4	- 30,4	- 32,1	- 16,7	- 20,0
Vulkaneifel	29	22	5	2	11,5	- 4,3	X	- 33,3
Westerwaldkreis	183	158	19	6	24,5	24,4	5,6	200,0
Rheinland-Pfalz	3 132	2 564	369	199	6,4	3,9	17,1	24,4
Kreisfreie Städte	944	773	100	71	- 2,4	- 5,8	25,0	7,6
Landkreise	2 188	1 791	269	128	10,7	8,7	14,5	36,2
Industrie- und Handelskammer								
Kammerbezirk Koblenz	1 229	1 007	137	85	22,4	21,5	12,3	60,4
Kammerbezirk Pfalz	1 049	890	113	46	- 3,6	- 6,1	27,0	- 9,8
Kammerbezirk Rheinhessen	546	417	88	41	- 0,4	- 5,2	15,8	28,1
Kammerbezirk Trier	308	250	31	27	1,7	- 0,4	10,7	12,5

# Neuerrichtungen und Aufgaben nach Kreisen im April 2013



# 5. Neugründungen, sowie Gewerbetreibende nach Wirtschaftszweigen im April 2013

WZ 2008	Wirtschaftszweig	Neugründungen						Gewerbetreibende	
		ins- gesamt	Betriebsgründungen			sonstige Neugründ.		ins- gesamt	dar.: weiblich
			ins- gesamt	Haupt- nieder- lassung	Zweignie- derlassung unselbst. Zweigstelle	ins- gesamt	dar.: Neben- erwerb		
A	Land- u. Forstwirtschaft, Fischerei	24	2	2	-	22	15	27	5
B	Bergbau u. Gew. v. Steinen u. Erden	1	1	1	-	-	-	1	-
C	Verarbeitendes Gewerbe	110	29	21	8	81	57	127	50
darunter									
10	Herst. v. Nahrungs- u. Futtermitteln	12	7	4	3	5	4	14	4
11	Getränkeherstellung	2	1	1	-	1	1	3	-
13	Herst. v. Textilien	8	-	-	-	8	8	9	7
14	Herst. v. Bekleidung	12	1	1	-	11	7	12	12
16	Herst. v. Holz-, Flecht-, Korb- u. Korkwaren (ohne Möbel)	1	-	-	-	1	-	1	-
18	Herst. v. Druckerzgn; Vervielf. v. Ton-, Bild- und Datenträgern	7	1	-	1	6	5	7	4
25	Herst. v. Metallerzeugnissen	18	10	9	1	8	6	27	1
26	Herst. v. Datenverarb., elektr. u. opt. Erzeugnissen	2	-	-	-	2	2	2	-
27	Herst. v. elektr. Ausrüstungen	-	-	-	-	-	-	-	-
28	Maschinenbau	3	1	1	-	2	1	4	-
29	Herst. v. Kraftwagen u. Kraftwagenteilen	1	-	-	-	1	-	1	1
31	Herst. v. Möbeln	1	-	-	-	1	-	1	-
D	Energieversorgung	26	11	11	-	15	14	40	5
E	Wasserversorgung; Entsorg. Beseit. v. Umweltverschm.	2	1	1	-	1	1	3	-
F	Baugewerbe	402	100	98	2	302	75	436	24
G	Handel; Inst. u. Rep. v. Kfz	627	117	62	55	510	348	695	232
darunter									
45	Kfz-Handel; Inst. u. Rep. v. Kfz	95	17	13	4	78	61	102	13
46	Handelsvermittlung u. Großhandel (ohne Kfz)	125	27	17	10	98	53	148	42
47	Einzelhandel (ohne Kfz)	407	73	32	41	334	234	445	177
H	Verkehr und Lagerei	76	15	9	6	61	27	80	20
darunter									
49	Landverkehr und Transport in Rohrfernleitg.	40	7	5	2	33	12	43	8
53	Post-, Kurier- und Expressdienste	17	-	-	-	17	10	17	8
I	Gastgewerbe	211	49	40	9	162	45	220	89
55	Beherbergung	21	6	5	1	15	9	21	11
56	Gastronomie	190	43	35	8	147	36	199	78
J	Information u. Kommunikation	93	11	9	2	82	56	101	19
darunter									
58	Verlagswesen	7	-	-	-	7	5	8	3
61	Telekommunikation	3	-	-	-	3	1	3	1
62	Erbrg. v. Dienstl. d. Informationstechnologie	74	11	9	2	63	43	81	15
63	Informationsdienstleistungen	3	-	-	-	3	3	3	-
K	Finanz-, Versicherungsdienstleistungen	66	18	13	5	48	19	68	22
darunter									
66	Mit Finanz- u. Versicherungsdienstlgt. verbundene Tätigkeiten	54	6	4	2	48	19	55	21
L	Grundstücks- u. Wohnungswesen	72	36	30	6	36	15	93	18
M	Freiberufliche, wissenschaftl. u. techn. Dienstlgt.	278	37	27	10	241	178	293	112
darunter									
70	Verw. u. Führung v. Unternehmen; Unternehmensberatung	43	13	11	2	30	15	44	13
73	Werbung u. Marktforschung	128	7	5	2	121	94	131	69
N	Sonst. wirtschaftl. Dienstleistungen	344	40	33	7	304	172	357	89
darunter									
77	Verm. v. beweglichen Sachen	15	2	1	1	13	10	18	2
78	Verm. u. Überlassung v. Arbeitskräften	2	2	-	2	-	-	3	1
79	Reisebüros, -veranstalter u. sonst. Reservierungsdienstl.	20	1	1	-	19	16	23	7
81	Gebäudebetreuung; Garten- und Landschaftsbau	203	21	19	2	182	91	209	39
P	Erziehung u. Unterricht	55	8	3	5	47	33	61	30
Q	Gesundheits- u. Sozialwesen	47	4	4	-	43	30	50	37
R	Kunst, Unterhaltung u. Erholung	46	9	7	2	37	30	50	14
S	Erbrg. V. Sonst. Dienstleistungen	262	30	20	10	232	140	262	196
Sonstige Tätigkeiten									
		-	-	-	-	-	-	-	-
I n s g e s a m t		2 742	518	391	127	2 224	1 255	2 964	962

## 6. Vollständige Aufgaben, sowie Gewerbetreibende nach Wirtschaftszweigen im April 2013

WZ 2008	Wirtschaftszweig	Vollständige Aufgaben						Gewerbetreibende	
		ins- gesamt	Betriebsaufgaben			sonstige Stillleg.		ins- gesamt	dar.: weiblich
			ins- gesamt	Haupt- nieder- lassung	Zweignie- derlassung unselbst. Zweigstelle	ins- gesamt	dar.: Neben- erwerb		
A	Land- u. Forstwirtschaft, Fischerei	7	-	-	-	7	2	7	2
B	Bergbau u. Gew. v. Steinen u. Erden	2	2	-	2	-	-	2	-
C	Verarbeitendes Gewerbe	102	50	34	16	52	19	107	23
darunter									
10	Herst. v. Nahrungs- u. Futtermitteln	17	9	5	4	8	2	17	3
11	Getränkeherstellung	2	2	2	-	-	-	2	-
13	Herst. v. Textilien	2	-	-	-	2	2	2	2
14	Herst. v. Bekleidung	1	-	-	-	1	1	1	1
16	Herst. v. Holz-, Flecht-, Korb- u. Korkwaren (ohne Möbel)	1	1	1	-	-	-	1	-
18	Herst. v. Druckerzgn; Vervielf. v. Ton-, Bild- und Datenträgern	10	4	3	1	6	2	10	2
25	Herst. v. Metallerzeugnissen	22	13	5	8	9	4	26	4
26	Herst. v. Datenverarb., elektr. u. opt. Erzeugnissen	1	-	-	-	1	1	1	1
27	Herst. v. elektr. Ausrüstungen	2	2	2	-	-	-	3	-
28	Maschinenbau	4	3	2	1	1	-	3	-
29	Herst. v. Kraftwagen u. Kraftwagenteilen	-	-	-	-	-	-	-	-
31	Herst. v. Möbeln	1	-	-	-	1	-	1	-
D	Energieversorgung	39	2	-	2	37	29	43	7
E	Wasserversorgung; Entsorg. Beseit. v. Umweltverschm.	1	-	-	-	1	-	1	1
F	Baugewerbe	331	52	47	5	279	38	342	19
G	Handel; Inst. u. Rep. v. Kfz	662	142	80	62	520	230	719	247
darunter									
45	Kfz-Handel; Inst. u. Rep. v. Kfz	100	10	6	4	90	37	101	13
46	Handelsvermittlung u. Großhandel (ohne Kfz)	143	28	21	7	115	39	152	48
47	Einzelhandel (ohne Kfz)	419	104	53	51	315	154	466	186
H	Verkehr und Lagerei	76	20	13	7	56	15	85	17
darunter									
49	Landverkehr und Transport in Rohrfernleitg.	40	7	7	-	33	7	44	7
53	Post-, Kurier- und Expressdienste	14	2	1	1	12	4	14	2
I	Gastgewerbe	224	52	42	10	172	30	240	94
55	Beherbergung	24	8	7	1	16	4	26	17
56	Gastronomie	200	44	35	9	156	26	214	77
J	Information u. Kommunikation	85	10	7	3	75	39	93	17
darunter									
58	Verlagswesen	7	-	-	-	7	5	7	2
61	Telekommunikation	4	-	-	-	4	1	5	1
62	Erbrg. v. Dienstl. d. Informationstechnologie	64	10	7	3	54	30	71	9
63	Informationsdienstleistungen	5	-	-	-	5	1	5	2
K	Finanz-, Versicherungsdienstleistungen	125	19	10	9	106	29	131	21
darunter									
66	Mit Finanz- u. Versicherungsdienstlgt. verbundene Tätigkeiten	116	10	4	6	106	29	117	21
L	Grundstücks- u. Wohnungswesen	59	24	21	3	35	8	73	21
M	Freiberufliche, wissenschaftl. u. techn. Dienstlgt.	206	22	17	5	184	98	210	87
darunter									
70	Verw. u. Führung v. Unternehmen; Unternehmensberatung	32	3	3	-	29	13	32	4
73	Werbung u. Marktforschung	96	1	1	-	95	61	97	58
N	Sonst. wirtschaftl. Dienstleistungen	308	36	26	10	272	127	329	86
darunter									
77	Verm. v. beweglichen Sachen	16	5	2	3	11	4	21	7
78	Verm. u. Überlassung v. Arbeitskräften	12	4	3	1	8	4	13	1
79	Reisebüros, -veranstalter u. sonst. Reservierungsdienstl.	10	1	1	-	9	4	10	5
81	Gebäudebetreuung; Garten- und Landschaftsbau	162	15	13	2	147	64	171	32
P	Erziehung u. Unterricht	35	6	-	6	29	14	40	14
Q	Gesundheits- u. Sozialwesen	34	2	2	-	32	13	34	29
R	Kunst, Unterhaltung u. Erholung	54	11	6	5	43	22	58	14
S	Erbrg. V. Sonst. Dienstleistungen	196	13	7	6	183	86	198	155
Sonstige Tätigkeiten									
		-	-	-	-	-	-	-	-
I n s g e s a m t		2 546	463	312	151	2 083	799	2 712	854

7. Neugründungen, sowie Gewerbetreibende nach Art der Niederlassung, Rechtsform, Einzelunternehmen  
nach Geschlecht und Staatsangehörigkeit im April 2013

Rechtsform Geschlecht Staatsangehörigkeit	Neugründungen						Gewerbetreibende	
	ins- gesamt	Betriebsgründungen			sonstige Neugründ.		ins- gesamt	dar.: weiblich
		ins- gesamt	Haupt- nieder- lassung	Zweignie- derl./unselb- ständige Zweigstelle	ins- gesamt	dar.: Neben- erwerb		
Anzahl								
Insgesamt	2 742	518	391	127	2 224	1 255	2 964	962
nach der Rechtsform des Unternehmens								
Einzelunternehmen	2 389	219	167	52	2 170	1 201	2 389	875
Offene Handelsgesellschaft	2	2	1	1	-	-	5	-
Kommanditgesellschaft	6	6	4	2	-	-	8	1
Gesellschaft mit beschränkter								
Haftung & Co.KG	44	44	34	10	-	-	83	2
Gesellschaft des bürgerlichen Rechts	95	56	54	2	39	39	214	37
Aktiengesellschaft	5	5	4	1	-	-	-	-
Gesellschaft mit beschränkter Haftung	193	178	124	54	15	15	250	42
Genossenschaft	2	2	1	1	-	-	6	3
Eingetragener Verein	2	2	1	1	-	-	4	-
Private Company Ltd	2	2	1	1	-	-	2	1
Sonstige Rechtsformen	2	2	-	2	-	-	3	-

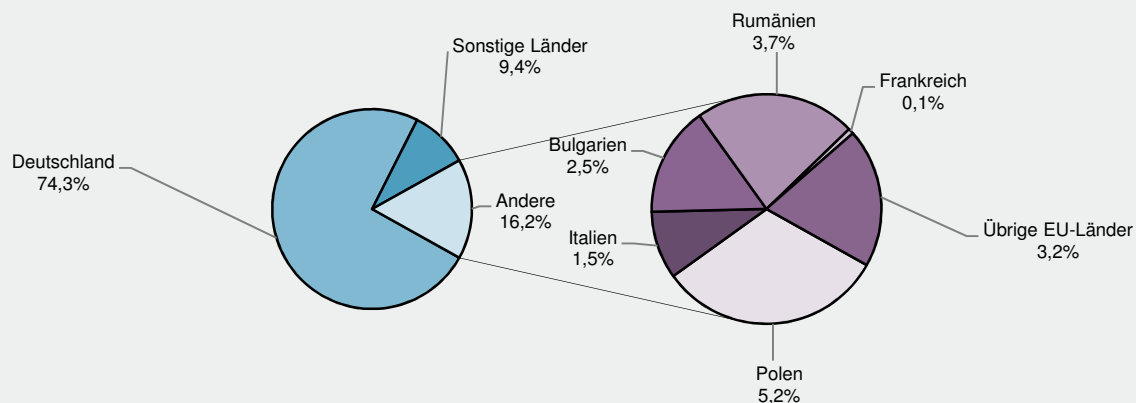
Einzelunternehmer/-innen nach Geschlecht

weiblich	875	72	55	17	803	510	X	X
männlich	1 514	147	112	35	1 367	691	X	X

Einzelunternehmer/-innen nach ausgewählter Staatsangehörigkeit

Insgesamt	2 389	219	167	52	2 170	1 201	2 389	875
Deutschland	1 776	148	99	49	1 628	1 084	1 776	721
EU-Länder	388	35	33	2	353	44	388	81
Polen	124	6	6	-	118	5	124	18
Italien	37	6	5	1	31	11	37	9
Bulgarien	60	11	11	-	49	2	60	15
Rumänien	88	6	6	-	82	4	88	13
Frankreich	3	-	-	-	3	3	3	1
Übrige EU-Länder	76	6	5	1	70	19	76	25
Sonstige Länder	225	36	35	1	189	73	225	73

Neugründungen nach ausgewählten Staatsangehörigkeiten von Einzelunternehmern/-innen im April 2013



8. Vollständige Aufgaben, sowie Gewerbetreibende nach Art der Niederlassung, Rechtsform, Einzelunternehmen nach Geschlecht und Staatsangehörigkeit im April 2013

Rechtsform Geschlecht Staatsangehörigkeit	Vollständige Aufgaben						Gewerbetreibende	
	ins- gesamt	Betriebsaufgaben			sonstige Stillleg.		ins- gesamt	dar.: weiblich
		ins- gesamt	Haupt- nieder- lassung	Zweignie- derl./unselb- ständige Zweigstelle	ins- gesamt	dar.: Neben- erwerb		
Anzahl								
Insgesamt	2 546	463	312	151	2 083	799	2 712	854
nach der Rechtsform des Unternehmens								
Einzelunternehmen	2 197	162	98	64	2 035	751	2 197	758
Offene Handelsgesellschaft	5	5	4	1	-	-	10	2
Kommanditgesellschaft	1	1	1	-	-	-	1	-
Gesellschaft mit beschränkter								
Haftung & Co.KG	30	30	19	11	-	-	41	5
Gesellschaft des bürgerlichen Rechts	98	63	56	7	35	35	193	40
Aktiengesellschaft	10	10	3	7	-	-	-	-
Gesellschaft mit beschränkter Haftung	186	175	128	47	11	11	250	42
Genossenschaft	-	-	-	-	-	-	-	-
Eingetragener Verein	1	1	1	-	-	-	1	-
Private Company Ltd	12	11	1	10	1	1	12	6
Sonstige Rechtsformen	6	5	1	4	1	1	7	1

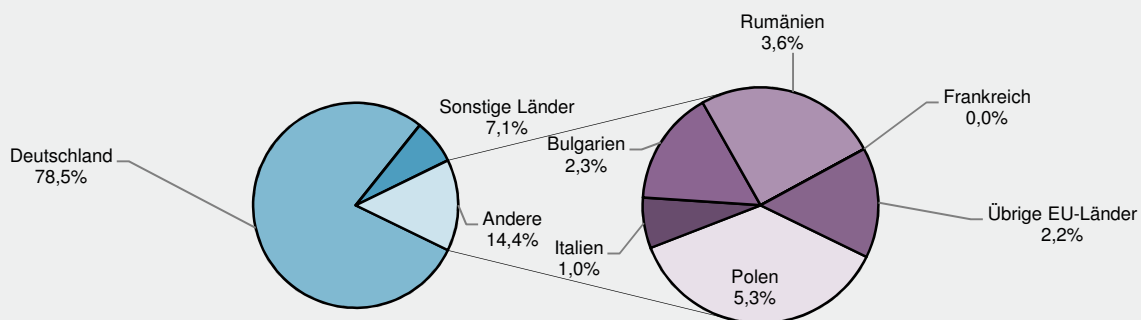
Einzelunternehmer/-innen nach Geschlecht

weiblich	758	53	30	23	705	293	X	X
männlich	1 439	109	68	41	1 330	458	X	X

Einzelunternehmer/-innen nach ausgewählter Staatsangehörigkeit

Insgesamt	2 197	162	98	64	2 035	751	2 197	758
Deutschland	1 725	139	81	58	1 586	677	1 725	628
EU-Länder	317	8	8	-	309	33	317	80
Polen	117	4	4	-	113	10	117	18
Italien	22	1	1	-	21	3	22	7
Bulgarien	50	-	-	-	50	2	50	9
Rumänien	80	1	1	-	79	4	80	28
Frankreich	-	-	-	-	-	-	-	-
Übrige EU-Länder	48	2	2	-	46	14	48	18
Sonstige Länder	155	15	9	6	140	41	155	50

Vollständige Aufgaben nach ausgewählten Staatsangehörigkeiten von Einzelunternehmern/-innen im April 2013





## Impressum

---

Herausgeber:  
Statistisches Landesamt Rheinland-Pfalz  
Mainzer Straße 14-16  
56130 Bad Ems

Telefon: 02603 71-0  
Telefax: 02603 71-3150

E-Mail: [poststelle@statistik.rlp.de](mailto:poststelle@statistik.rlp.de)  
Internet: [www.statistik.rlp.de](http://www.statistik.rlp.de)

Kostenfreier Download im Internet: <http://www.statistik.rlp.de/veroeffentlichungen/statistische-berichte>

---

© Statistisches Landesamt Rheinland-Pfalz · Bad Ems · 2013

Vervielfältigung und Verbreitung, auch auszugsweise, mit Quellenangabe gestattet.