



Rheinland-Pfalz

STATISTISCHES LANDESAMT

2013

STATISTISCHE BERICHTE



Gewerbeanzeigen im März 2013

Ergebnisse der Gewerbeanzeigenstatistik

Inhalt

	Seite
Vorbemerkungen	3
Definitionen	4
Tabellen	
1. Gewerbeanmeldungen nach Wirtschaftszweigen im März 2013	7
2. Gewerbeabmeldungen nach Wirtschaftszweigen im März 2013	8
3. Gewerbeanmeldungen nach Verwaltungsbezirken im März 2013	10
4. Gewerbeabmeldungen nach Verwaltungsbezirken im März 2013	11
5. Neugründungen, sowie Gewerbetreibende nach Wirtschaftszweigen im März 2013	13
6. Vollständige Aufgaben, sowie Gewerbetreibende nach Wirtschaftszweigen im März 2013	14
7. Neugründungen, sowie Gewerbetreibende nach Art der Niederlassung, Rechtsform, Einzelunternehmen nach Geschlecht und Staatsangehörigkeit im März 2013	15
8. Vollständige Aufgaben, sowie Gewerbetreibende nach Art der Niederlassung, Rechtsform, Einzelunternehmen nach Geschlecht und Staatsangehörigkeit im März 2013	16
Grafiken	
Gewerbean- und -abmeldungen mit Neuerrichtungen und Aufgaben im Jahresüberblick	6
Gewerbeanmeldungen nach WZ-Abschnitten im März 2013	9
Gewerbeabmeldungen nach WZ-Abschnitten im März 2013	9
Neuerrichtungen und Aufgaben nach Kreisen im März 2013	12
Neugründungen nach ausgewählten Staatsangehörigkeiten von Einzelunternehmern/-innen im März 2013	15
Vollständige Aufgaben nach ausgewählten Staatsangehörigkeiten von Einzelunternehmern/-innen im März 2013	16

Zeichenerklärung (nach DIN 55301)

0	weniger als die Hälfte von 1 in der letzten besetzten Stelle, jedoch mehr als nichts
-	nichts vorhanden (genau Null)
...	Angabe fällt später an
/	keine Angabe, da Zahlenwert nicht sicher genug
.	Zahlenwert unbekannt oder geheim zu halten
x	Tabellenfach gesperrt, weil Aussage nicht sinnvoll
p	vorläufige Zahl
r	berichtigte Zahl
s	geschätzte Zahl

Geringfügige Abweichungen in den Summen sind auf Runden der Zahlen zurückzuführen.
Abweichungen gegenüber früheren Veröffentlichungen erklären sich durch inzwischen vorgenommene Korrekturen.

Vorbemerkung

Ziel der Statistik

Ziel der Gewerbeanzeigenstatistik ist es, das Meldegeschehen in seiner Gesamtheit darzustellen und damit Aufschlüsse über Gründungen und Stilllegungen von Unternehmen und Betrieben zu gewinnen. Die Aussagen über das Gründungsverhalten und Betriebsstilllegungen in der Wirtschaft stellen eine unentbehrliche Informationsquelle für die Wirtschafts-, Wettbewerbs- und Strukturpolitik dar. Zahlen über die sektorale, regionale und zeitliche Entwicklung liefern Hinweise zur Ergreifung geeigneter wirtschaftspolitischer Maßnahmen. Zusätzlich werden aktuelle Informationen für die Pflege des Unternehmensregisters zur Verfügung gestellt.

Rechtsgrundlagen

Rechtsgrundlage für die Gewerbeanzeigenstatistik ist die Gewerbeordnung (GewO), in der Fassung der Bekanntmachung vom 22.02.1999 (BGBl. I S. 202), zuletzt geändert durch Gesetz vom 21.12.2007 (BGBl. I S. 3089). Auskunftspflichtig sind die Gewerbetreibenden, die nach § 14 der Gewerbeordnung (GWO) jedes stehende Gewerbe oder den Betrieb einer Zweigniederlassung oder einer unselbständigen Zweigstelle den zuständigen Behörden anzeigen müssen. Sie erfüllen ihre statistische Auskunftspflicht durch Erstattung dieser Anzeige bei den zuständigen Behörden, die diese Angaben an die statistischen Ämter der Länder übermitteln.

Methodische Hinweise

Mit den vorstehend ausgeführten Rechtsvorschriften wurde die Voraussetzung für die Auswertung der Gewerbemeldungen nach einheitlichen Kriterien geschaffen. Die Meldebehörden der Gemeindeverwaltungen, der verbandsfreien Gemeinden, der Verbandsgemeindeverwaltungen sowie der kreisfreien und großen kreisangehörigen Städte nehmen die Gewerbean-, -ab- und -ummeldungen entgegen. Die auf bundesweit einheitlichen Formularen erfassten Daten, der Gewerbeanzeigepflichtigen, übermitteln die zuständigen Meldebehörden monatlich an die statistischen Landesämter.

Bis auf die persönlichen Merkmale „Staatsangehörigkeit“ und „Geschlecht“ sind die Erhebungsmerkmale ausschließlich betriebsbezogen und umfassen u. a.

- die ausgeübte Tätigkeit
- die Art des Betriebes
- die Anzahl der beschäftigten Arbeitnehmer/-innen
- den Grad der Selbständigkeit
- den Grund der Meldung

sowie als Hilfsmerkmale

- den Namen von Betriebsinhaber/-innen
- die Eintragung im Handels-, Genossenschafts- oder Vereinsregister
- die Zahl der geschäftsführenden Gesellschafter/-innen
- die Anschrift der Betriebsstätte.

Der Inhalt des vorliegenden Berichts ist mit Ausnahme der Tabellen nach Wirtschaftszweigen mit den bis zum IV. Quartal 1995 veröffentlichten Angaben zu Gewerbeanzeigenstatistik vergleichbar. Ab 1996 liegt den Tabellen die EU-einheitliche „Klassifikation der Wirtschaftszweige“ (WZ 1993), ab Januar 2003 die WZ 2003 und ab Januar 2008 die WZ 2008 zugrunde. Die WZ 2008 ist eine Aktualisierung der Klassifikation der Wirtschaftszweige, Ausgabe 2003 (WZ 2003) deren Struktur sich aber in vielen Wirtschaftsbereichen deutlich verändert hat. Die Ergebnisse nach Wirtschaftszweigen sind daher mit den Ergebnissen früherer Monate und Jahre nicht mehr vergleichbar. Außerdem wird, seit dem Jahr 2003, das Automatenaufstell- und Reisegewerbe in den Gewerbean-, -ab- und -ummeldungen nicht mehr nachgewiesen.

Definitionen

Hauptniederlassung

Mittelpunkt des Geschäftsverkehrs eines Betriebes, der sich bei Personengesellschaften (KG, OHG, GmbH & Co. KG, GbR, GmbH & Co. OHG u.a.) und juristischen Personen am Sitz des Unternehmens befindet. Eine Hauptniederlassung liegt auch dann vor, wenn daneben keine Zweigniederlassung oder unselbständige Zweigstelle betrieben wird.

Zweigniederlassung

Betriebe mit selbständiger Organisation, selbständigen Betriebsmitteln und gesonderter Buchführung, dessen Leiter Geschäfte selbständig abzuschließen und durchzuführen befugt ist.

Unselbständige Zweigstelle

Feste örtliche Anlagen oder Einrichtungen, die der Ausübung eines stehenden Gewerbes dienen (z.B. ein Auslieferungslager), jedoch nicht die Bedingungen einer Zweigniederlassung erfüllen.

Gewerbebeanmeldungen

Ein Gewerbe ist anzumelden bei der Neuerrichtung eines Betriebes, einer Zweigniederlassung oder einer unselbständigen Zweigstelle, bei der Übernahme eines bereits bestehenden Betriebes (z.B. durch Kauf, Pacht/Erbsfolge, Änderung der Rechtsform, Gesellschaftereintritt) und bei der Verlegung eines Betriebes aus dem Bereich einer Meldebehörde in den Bereich einer anderen Meldebehörde.

- **Neuerrichtung**
Zur Neuerrichtung zählt die erstmalige Anmeldung eines Gewerbebetriebes als Hauptniederlassung, Zweigniederlassung oder unselbständige Zweigstelle, die Anmeldung als Neuerrichtung eines Kleingewerbetreibenden bzw. einer Nebentätigkeit sowie Gründung nach dem Umwandlungsgesetz.
- **Zuzug**
Verlagerung eines bestehenden Betriebes in den Bezirk des nachweisenden Gewerbebeamten.
- **Übernahme**
Übernahme eines bestehenden Betriebes innerhalb des Bezirkes des nachweisenden Gewerbebeamten (z.B. durch Kauf, Pacht/Erbsfolge, Änderung der Rechtsform, Gesellschaftereintritt).

Betriebsgründungen

Betriebsgründungen sind Neugründungen (außer Nebenerwerb) von Betrieben durch Einzelunternehmer, Personengesellschaften oder juristische Personen wobei für einen Einzelunternehmer, der eine Hauptniederlassung anmeldet, die Voraussetzung gilt, dass er entweder in das Handelsregister eingetragen ist oder eine Handwerkskarte besitzt oder mindestens einen Arbeitnehmer beschäftigt.

Sonstige Neugründungen

Gründung der Hauptniederlassung eines Kleinunternehmens (Nicht-Kaufmann/-frau). Das Kleinunternehmen ist nicht im Handelsregister eingetragen, besitzt keine Handwerkskarte und beschäftigt keine Arbeitnehmer. Die Gründung eines Gewerbes, das im Nebenerwerb betrieben wird, gilt ebenfalls als sonstige Neugründung.

Gewerbeabmeldungen

Ein Gewerbe ist abzumelden bei der vollständigen oder teilweisen Aufgabe eines Gewerbebetriebes, bei Übergabe an einen Nachfolger/Eigentümerwechsel, Änderung der Rechtsform, bei Verlagerung eines Gewerbebetriebes in den Bereich einer anderen Meldebehörde und bei Austritt eines Gesellschafters.

- **Aufgabe**
Hierzu zählt die Abmeldung eines Gewerbebetriebes wegen Aufgabe einer Hauptniederlassung, Zweigniederlassung bzw. unselbständigen Zweigstelle.
- **Fortzug**
Verlagerung eines bestehenden Betriebes aus dem Bezirk des nachweisenden Gewerbebeamten.
- **Übergabe**
Übergabe eines bestehenden Betriebes innerhalb des Bezirkes des nachweisenden Gewerbebeamten (z.B. wegen Verkauf, Verpachtung, Erbfolge, Änderung der Rechtsform, Austritt als Gesellschafter).

Betriebsaufgaben

Betriebsaufgaben sind vollständige Aufgaben (außer Nebenerwerb) von Betrieben durch Einzelunternehmer, Personengesellschaften oder juristische Personen, wobei für einen Einzelunternehmer, der eine Hauptniederlassung abmeldet, die Voraussetzung gilt, dass er entweder in das Handelsregister eingetragen war oder zuletzt mindestens einen Arbeitnehmer beschäftigt hat.

Sonstige Stilllegungen

Vollständige Aufgabe einer Hauptniederlassung eines Kleingewerbetreibenden (Nicht-Kaufmann/-frau). Das Kleinunternehmen war nicht im Handelsregister eingetragen und beschäftigte keine Arbeitnehmer. Die Aufgabe eines Gewerbes, das im Nebenerwerb betrieben wurde, gilt ebenfalls als sonstige Stilllegung.

Gewerbean- und -abmeldungen mit Neuerrichtungen und Aufgaben im Jahresüberblick



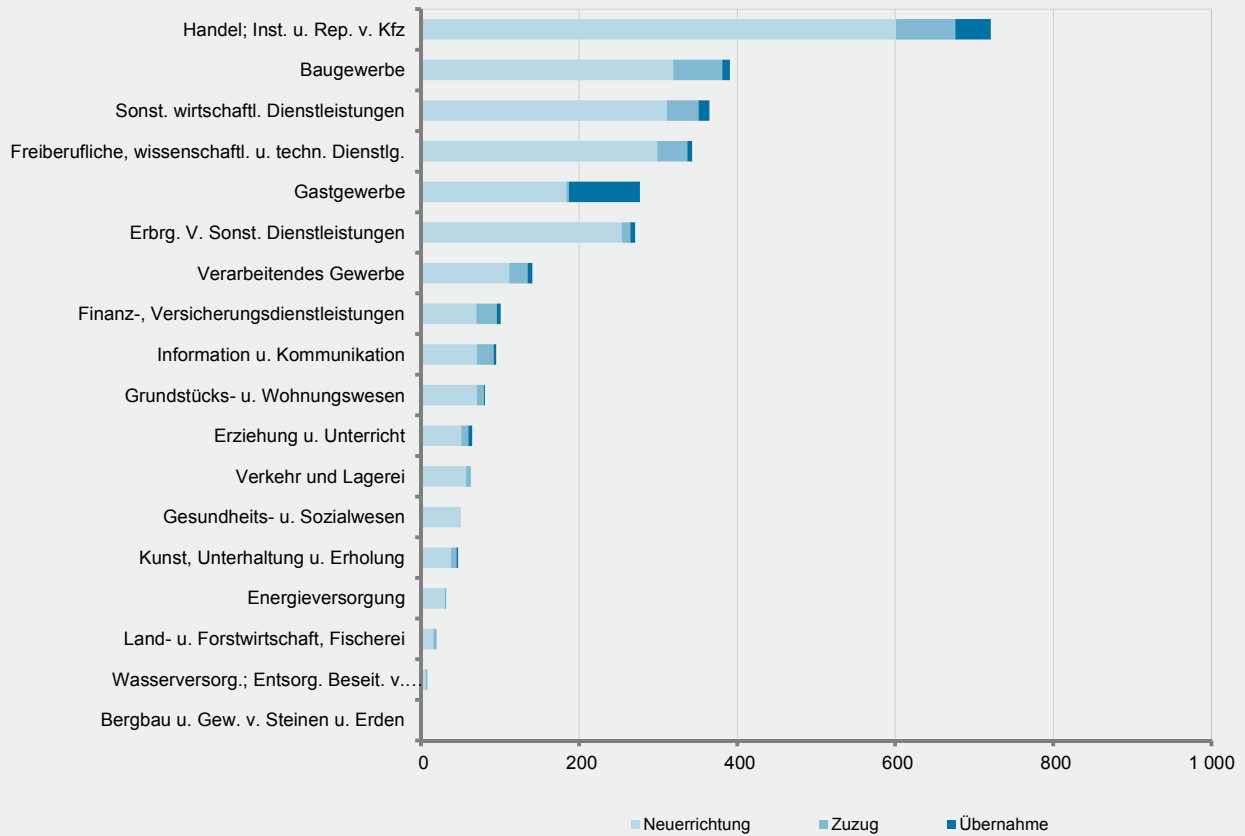
1. Gewerbeanmeldungen nach Wirtschaftszweigen im März 2013

WZ 2008	Wirtschaftszweig	Anmeldungen				Veränderung zum Vormonat			
		ins- gesamt	davon			ins- gesamt	davon		
			Neuer- richtung	Zuzug	Über- nahme		Neuer- richtung	Zuzug	Über- nahme
		Anzahl				%			
A	Land- u. Forstwirtschaft, Fischerei	20	16	4	-	11,1	-	300,0	X
B	Bergbau u. Gew. v. Steinen u. Erden	-	-	-	-	X	-	-	X
C	Verarbeitendes Gewerbe	141	112	23	6	22,6	21,7	43,8	- 14,3
	darunter								
10	Herst. v. Nahrungs- u. Futtermitteln	13	10	1	2	- 13,3	- 23,1	-	100,0
11	Getränkeherstellung	4	3	-	1	100,0	200,0	-	-
13	Herst. v. Textilien	12	10	2	-	20,0	11,1	100,0	-
14	Herst. v. Bekleidung	8	7	1	-	33,3	40,0	-	-
16	Herst. v. Holz-, Flecht-, Korb- u. Korkwaren (ohne Möbel)	2	2	-	-	- 33,3	- 33,3	-	-
18	Herst. v. Druckerzgn; Vervielf. v. Ton-, Bild- und Datenträgern	10	7	2	1	233,3	133,3	X	X
25	Herst. v. Metallerzeugnissen	16	9	7	-	- 11,1	- 30,8	X	X
26	Herst. v. Datenverarb., elektr. u. opt. Erzeugnissen	1	-	1	-	- 75,0	X	- 50,0	-
27	Herst. v. elektr. Ausrüstungen	1	1	-	-	X	X	-	-
28	Maschinenbau	8	7	1	-	14,3	16,7	-	-
29	Herst. v. Kraftwagen u. Kraftwagenteilen	4	3	-	1	X	X	-	X
31	Herst. v. Möbeln	2	2	-	-	100,0	X	X	-
D	Energieversorgung	32	30	2	-	60,0	66,7	100,0	X
E	Wasserversorgung; Entsorg. Beseit. v. Umweltverschm.	8	6	2	-	166,7	100,0	X	-
F	Baugewerbe	391	319	62	10	5,7	3,9	24,0	- 23,1
G	Handel; Inst. u. Rep. v. Kfz	721	601	75	45	10,2	5,3	74,4	12,5
	darunter								
45	Kfz-Handel; Inst. u. Rep. v. Kfz	125	107	13	5	19,0	15,1	85,7	-
46	Handelsvermittlung u. Großhandel (ohne Kfz)	140	113	20	7	33,3	25,6	81,8	75,0
47	Einzelhandel (ohne Kfz)	456	381	42	33	2,7	- 1,8	68,0	6,5
H	Verkehr und Lagerei	63	57	6	-	- 6,0	1,8	- 25,0	X
	darunter								
49	Landverkehr und Transport in Rohrfernleitg.	33	29	4	-	- 2,9	7,4	- 20,0	X
53	Post-, Kurier- und Expressdienste	20	19	1	-	5,3	11,8	-	X
I	Gastgewerbe	277	184	3	90	25,3	16,5	50,0	47,5
55	Beherbergung	33	26	1	6	43,5	52,9	X	-
56	Gastronomie	244	158	2	84	23,2	12,1	-	52,7
J	Information u. Kommunikation	95	71	21	3	- 12,8	- 9,0	- 12,5	- 57,1
	darunter								
58	Verlagswesen	5	3	2	-	- 54,5	- 62,5	-	X
61	Telekommunikation	2	1	-	1	-	-	-	-
62	Erbrg. v. Dienstl. d. Informationstechnologie	65	51	13	1	- 8,5	6,3	- 31,6	- 75,0
63	Informationsdienstleistungen	14	10	4	-	-	- 9,1	100,0	X
K	Finanz-, Versicherungsdienstleistungen	101	70	26	5	27,8	29,6	18,2	66,7
	darunter								
66	Mit Finanz- u. Versicherungsdienstl. verbundene Tätigkeiten	92	62	25	5	33,3	37,8	13,6	150,0
L	Grundstücks- u. Wohnungswesen	81	71	9	1	20,9	39,2	- 30,8	- 66,7
M	Freiberufliche, wissenschaftl. u. techn. Dienstl.	343	299	38	6	19,5	18,2	26,7	50,0
	darunter								
70	Verw. u. Führung v. Unternehmen; Unternehmensberatung	57	47	9	1	3,6	14,6	- 25,0	- 50,0
73	Werbung u. Marktforschung	150	138	11	1	54,6	48,4	175,0	X
N	Sonst. wirtschaftl. Dienstleistungen	365	311	40	14	22,1	25,4	-	27,3
	darunter								
77	Verm. v. beweglichen Sachen	22	19	1	2	4,8	26,7	- 66,7	- 33,3
78	Verm. u. Überlassung v. Arbeitskräften	13	10	2	1	62,5	42,9	100,0	X
79	Reisebüros, -veranstalter u. sonst. Reservierungsdienstl.	9	7	1	1	28,6	16,7	X	-
81	Gebäudebetreuung; Garten- und Landschaftsbau	205	181	18	6	34,0	36,1	28,6	-
P	Erziehung u. Unterricht	65	51	9	5	- 1,5	- 12,1	28,6	400,0
Q	Gesundheits- u. Sozialwesen	50	49	1	-	8,7	22,5	- 75,0	X
R	Kunst, Unterhaltung u. Erholung	47	38	7	2	- 13,0	- 17,4	133,3	- 60,0
S	Erbrg. V. Sonst. Dienstleistungen	271	254	11	6	4,2	14,4	- 60,7	- 40,0
	Sonstige Tätigkeiten	-	-	-	-	-	-	-	-
I n s g e s a m t		3 071	2 539	339	193	12,2	11,8	16,1	11,6

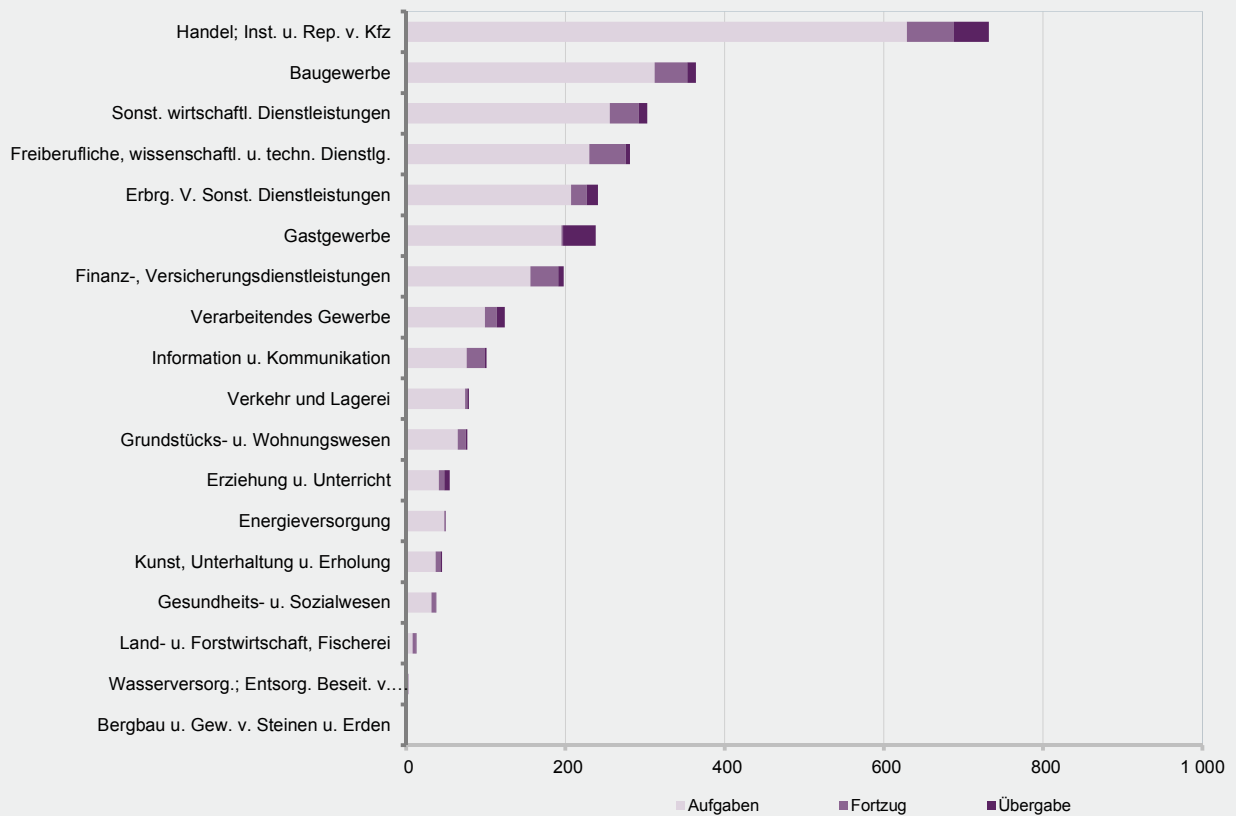
2. Gewerbeabmeldungen nach Wirtschaftszweigen im März 2013

WZ 2008	Wirtschaftszweig	Abmeldungen				Veränderung zum Vormonat			
		ins- gesamt	davon			ins- gesamt	davon		
			Aufgabe	Fortzug	Über- gabe		Aufgabe	Fortzug	Über- gabe
		Anzahl				%			
A	Land- u. Forstwirtschaft, Fischerei	13	8	4	1	- 27,8	- 46,7	300,0	- 50,0
B	Bergbau u. Gew. v. Steinen u. Erden	1	1	-	-	-	-	-	-
C	Verarbeitendes Gewerbe	124	99	15	10	4,2	7,6	- 16,7	11,1
	darunter								
10	Herst. v. Nahrungs- u. Futtermitteln	30	25	1	4	50,0	25,0	X	X
11	Getränkeherstellung	3	2	-	1	- 40,0	- 33,3	-	- 50,0
13	Herst. v. Textilien	2	2	-	-	- 33,3	100,0	X	-
14	Herst. v. Bekleidung	5	5	-	-	25,0	66,7	X	-
16	Herst. v. Holz-, Flecht-, Korb- u. Korkwaren (ohne Möbel)	4	4	-	-	100,0	100,0	-	-
18	Herst. v. Druckerzgn; Vervielf. v. Ton-, Bild- und Datenträgern	8	6	2	-	- 33,3	- 50,0	X	-
25	Herst. v. Metallerzeugnissen	26	21	4	1	30,0	40,0	100,0	- 66,7
26	Herst. v. Datenverarb., elektr. u. opt. Erzeugnissen	1	1	-	-	- 50,0	-	X	-
27	Herst. v. elektr. Ausrüstungen	-	-	-	-	X	X	-	-
28	Maschinenbau	1	1	-	-	- 83,3	- 83,3	-	-
29	Herst. v. Kraftwagen u. Kraftwagenteilen	3	2	-	1	200,0	100,0	-	X
31	Herst. v. Möbeln	3	1	1	1	50,0	-	-	X
D	Energieversorgung	50	48	2	-	212,5	300,0	X	X
E	Wasserversorgung; Entsorg. Beseit. v. Umweltverschm.	3	2	1	-	-	-	X	X
F	Baugewerbe	364	312	41	11	8,0	12,6	2,5	- 45,0
G	Handel; Inst. u. Rep. v. Kfz	732	629	59	44	1,7	- 1,1	22,9	22,2
	darunter								
45	Kfz-Handel; Inst. u. Rep. v. Kfz	98	85	9	4	12,6	7,6	125,0	-
46	Handelsvermittlung u. Großhandel (ohne Kfz)	183	157	18	8	2,2	-	-	100,0
47	Einzelhandel (ohne Kfz)	451	387	32	32	- 0,7	- 3,3	23,1	14,3
H	Verkehr und Lagerei	79	74	3	2	9,7	29,8	- 70,0	- 60,0
	darunter								
49	Landverkehr und Transport in Rohrfernleitg.	46	42	2	2	12,2	23,5	- 50,0	- 33,3
53	Post-, Kurier- und Expressdienste	20	19	1	-	17,6	72,7	- 75,0	X
I	Gastgewerbe	238	195	2	41	18,4	22,6	- 66,7	13,9
55	Beherbergung	16	12	-	4	- 40,7	- 42,9	-	- 33,3
56	Gastronomie	222	183	2	37	27,6	32,6	- 66,7	23,3
J	Information u. Kommunikation	101	76	23	2	- 15,8	- 22,4	43,8	- 66,7
	darunter								
58	Verlagswesen	7	5	2	-	- 41,7	- 16,7	- 50,0	X
61	Telekommunikation	3	2	1	-	-	- 33,3	X	-
62	Erbrg. v. Dienstl. d. Informationstechnologie	73	55	17	1	- 11,0	- 22,5	112,5	- 66,7
63	Informationsdienstleistungen	9	8	-	1	- 47,1	- 33,3	X	-
K	Finanz-, Versicherungsdienstleistungen	198	156	35	7	- 23,0	- 28,1	- 5,4	133,3
	darunter								
66	Mit Finanz- u. Versicherungsdienstl. verbundene Tätigkeiten	190	151	32	7	- 23,7	- 28,1	- 11,1	133,3
L	Grundstücks- u. Wohnungswesen	77	65	10	2	- 3,8	4,8	- 41,2	100,0
M	Freiberufliche, wissenschaftl. u. techn. Dienstl.	281	230	46	5	5,2	0,9	31,4	25,0
	darunter								
70	Verw. u. Führung v. Unternehmen; Unternehmensberatung	51	42	9	-	- 16,4	- 16,0	- 10,0	X
73	Werbung u. Marktforschung	111	88	21	2	9,9	- 4,3	133,3	X
N	Sonst. wirtschaftl. Dienstleistungen	303	256	36	11	- 15,8	- 15,2	- 14,3	- 31,3
	darunter								
77	Verm. v. beweglichen Sachen	30	26	4	-	20,0	18,2	100,0	X
78	Verm. u. Überlassung v. Arbeitskräften	19	15	3	1	46,2	50,0	50,0	-
79	Reisebüros, -veranstalter u. sonst. Reservierungsdienstl.	13	11	1	1	- 27,8	- 15,4	- 50,0	- 66,7
81	Gebäudebetreuung; Garten- und Landschaftsbau	153	133	15	5	- 11,0	- 9,5	- 21,1	- 16,7
P	Erziehung u. Unterricht	55	41	7	7	66,7	46,4	75,0	X
Q	Gesundheits- u. Sozialwesen	38	32	5	1	-	- 11,1	150,0	X
R	Kunst, Unterhaltung u. Erholung	45	37	6	2	18,4	15,6	50,0	-
S	Erbrg. V. Sonst. Dienstleistungen	241	207	20	14	13,1	11,9	- 9,1	133,3
	Sonstige Tätigkeiten	-	-	-	-	-	-	-	-
I n s g e s a m t		2 943	2 468	315	160	1,7	1,2	4,3	5,3

Gewerbebeanmeldungen nach WZ-Abschnitten im März 2013



Gewerbeabmeldungen nach WZ-Abschnitten im März 2013



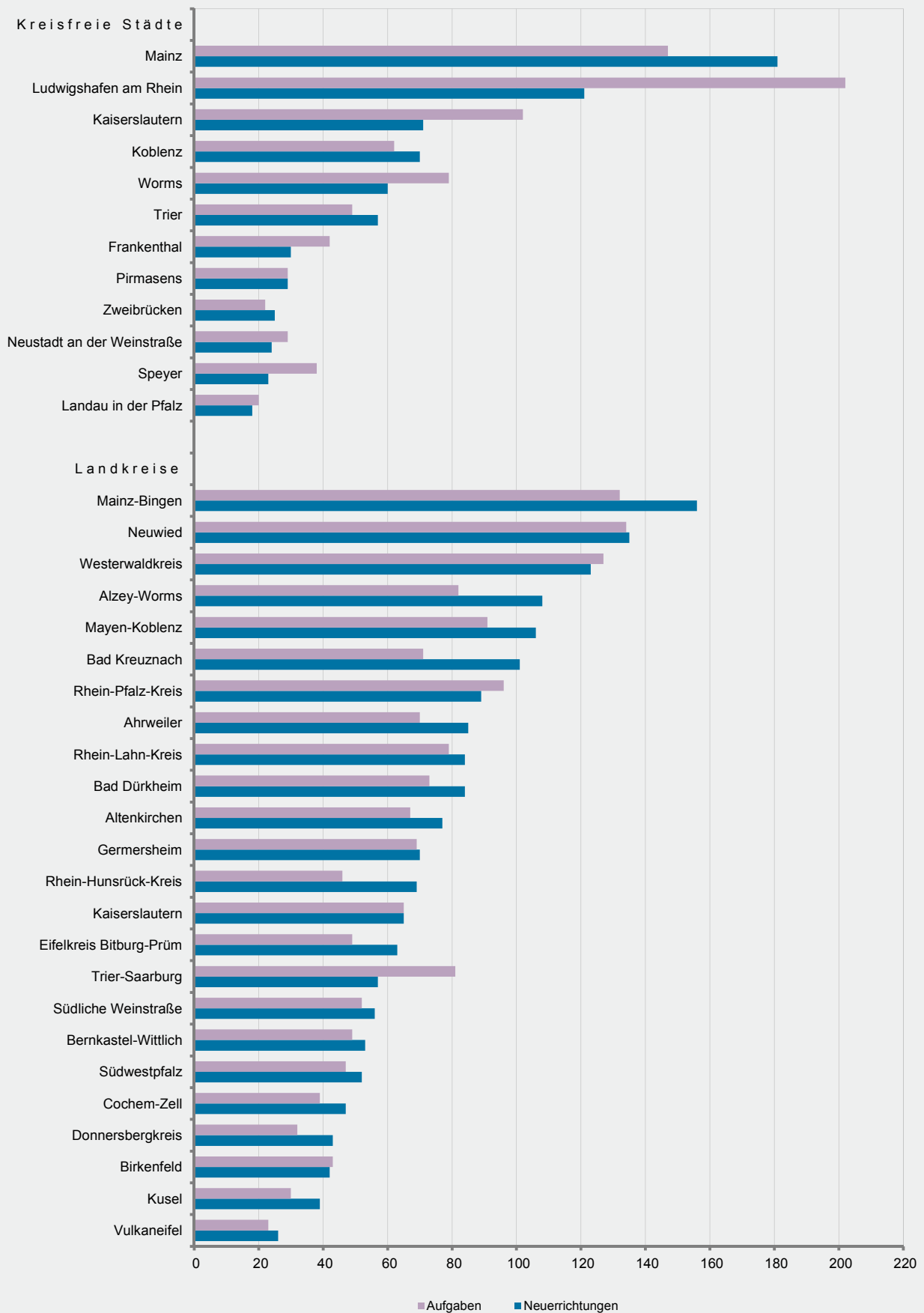
3. Gewerbebeanmeldungen nach Verwaltungsbezirken im März 2013

Verwaltungsbereich	Anmeldungen				Veränderung zum Vormonat			
	ins- gesamt	davon			ins- gesamt	davon		
		Neuer- richtung	Zuzug	Über- nahme		Neuer- richtung	Zuzug	Über- nahme
	Anzahl				%			
Kreisfreie Städte								
Frankenthal (Pfalz), St.	35	30	3	2	29,6	20,0	200,0	100,0
Kaiserslautern, St.	82	71	5	6	12,3	10,9	-	50,0
Koblenz, St.	89	70	9	10	3,5	- 5,4	28,6	100,0
Landau i. d. Pf., St.	21	18	3	-	- 22,2	- 18,2	- 40,0	-
Ludwigshafen a. Rh., St.	133	121	8	4	13,7	22,2	- 42,9	-
Mainz, St.	234	181	23	30	44,4	39,2	9,5	172,7
Neustadt a. d. Weinstr., St.	34	24	6	4	- 15,0	- 25,0	X	- 50,0
Pirmasens, St.	33	29	4	-	32,0	26,1	100,0	-
Speyer, St.	36	23	6	7	- 16,3	- 36,1	20,0	250,0
Trier, St.	69	57	3	9	21,1	32,6	- 40,0	-
Worms, St.	79	60	7	12	-	- 10,4	250,0	20,0
Zweibrücken, St.	27	25	1	1	12,5	25,0	- 75,0	X
Landkreise								
Ahrweiler	100	85	9	6	1,0	10,4	- 25,0	- 40,0
Altenkirchen (Ww.)	96	77	11	8	26,3	16,7	175,0	33,3
Alzey-Worms	128	108	15	5	30,6	33,3	15,4	25,0
Bad Dürkheim	97	84	11	2	22,8	31,3	- 21,4	100,0
Bad Kreuznach	117	101	15	1	7,3	13,5	36,4	- 88,9
Bernkastel-Wittlich	70	53	9	8	- 14,6	- 17,2	50,0	- 33,3
Birkenfeld	46	42	3	1	- 14,8	- 16,0	-	-
Cochem-Zell	57	47	6	4	29,5	30,6	X	- 42,9
Donnersbergkreis	51	43	7	1	21,4	19,4	75,0	- 50,0
Eifelkreis Bitburg-Prüm	70	63	4	3	2,9	6,8	-	- 40,0
Germersheim	86	70	13	3	- 7,5	- 12,5	30,0	-
Kaiserslautern	81	65	11	5	9,5	6,6	22,2	25,0
Kusel	41	39	1	1	32,3	56,0	- 80,0	-
Mainz-Bingen	185	156	25	4	49,2	69,6	4,2	- 50,0
Mayen-Koblenz	135	106	21	8	29,8	21,8	75,0	60,0
Neuwied	157	135	12	10	22,7	26,2	- 29,4	150,0
Rhein-Hunsrück-Kreis	87	69	14	4	33,8	30,2	100,0	- 20,0
Rhein-Lahn-Kreis	94	84	7	3	4,4	15,1	- 56,3	200,0
Rhein-Pfalz-Kreis	118	89	14	15	- 4,8	- 15,2	- 6,7	275,0
Südliche Weinstraße	67	56	9	2	- 22,1	- 22,2	-	- 60,0
Südwestpfalz	59	52	7	-	- 10,6	- 14,8	133,3	X
Trier-Saarburg	75	57	11	7	1,4	1,8	10,0	- 12,5
Vulkaneifel	28	26	-	2	- 22,2	- 23,5	X	100,0
Westerwaldkreis	154	123	26	5	18,5	13,9	136,4	- 54,5
Rheinland-Pfalz	3 071	2 539	339	193	12,2	11,8	16,1	11,6
Kreisfreie Städte	872	709	78	85	14,7	11,7	9,9	57,4
Landkreise	2 199	1 830	261	108	11,3	11,9	18,1	- 9,2
Industrie- und Handelskammer								
Kammerbezirk Koblenz	1 132	939	133	60	14,9	14,5	31,7	- 6,3
Kammerbezirk Pfalz	1 001	839	109	53	3,1	1,7	3,8	29,3
Kammerbezirk Rheinhessen	626	505	70	51	35,2	36,5	16,7	54,5
Kammerbezirk Trier	312	256	27	29	- 1,6	-	3,8	- 17,1

4. Gewerbeabmeldungen nach Verwaltungsbezirken im März 2013

Verwaltungsbereich	Abmeldungen				Veränderung zum Vormonat			
	ins- gesamt	davon			ins- gesamt	davon		
		Aufgabe	Fortzug	Über- gabe		Aufgabe	Fortzug	Über- gabe
	Anzahl				%			
Kreisfreie Städte								
Frankenthal (Pfalz), St.	48	42	1	5	50,0	61,5	- 80,0	400,0
Kaiserslautern, St.	110	102	4	4	27,9	30,8	- 33,3	100,0
Koblenz, St.	87	62	16	9	16,0	- 6,1	300,0	80,0
Landau i. d. Pf., St.	23	20	3	-	- 25,8	- 20,0	- 40,0	X
Ludwigshafen a. Rh., St.	217	202	9	6	- 23,3	- 25,2	- 25,0	X
Mainz, St.	197	147	27	23	39,7	25,6	107,7	109,1
Neustadt a. d. Weinstr., St.	36	29	4	3	- 18,2	- 12,1	- 33,3	- 40,0
Pirmasens, St.	30	29	1	-	11,1	16,0	- 50,0	-
Speyer, St.	44	38	2	4	15,8	18,8	- 50,0	100,0
Trier, St.	63	49	6	8	16,7	22,5	20,0	- 11,1
Worms, St.	89	79	7	3	14,1	14,5	133,3	- 50,0
Zweibrücken, St.	23	22	-	1	- 11,5	- 12,0	X	X
Landkreise								
Ahrweiler	86	70	9	7	- 11,3	- 2,8	- 30,8	- 41,7
Altenkirchen (Ww.)	85	67	14	4	11,8	1,5	180,0	- 20,0
Alzey-Worms	102	82	17	3	4,1	5,1	6,3	- 25,0
Bad Dürkheim	89	73	11	5	9,9	10,6	- 21,4	400,0
Bad Kreuznach	83	71	8	4	- 37,6	- 26,8	- 66,7	- 66,7
Bernkastel-Wittlich	63	49	10	4	- 30,8	- 38,0	66,7	- 33,3
Birkenfeld	44	43	-	1	- 10,2	13,2	X	- 50,0
Cochem-Zell	49	39	7	3	8,9	2,6	250,0	- 40,0
Donnersbergkreis	34	32	1	1	- 20,9	- 20,0	- 50,0	-
Eifelkreis Bitburg-Prüm	59	49	6	4	15,7	11,4	200,0	- 20,0
Germersheim	79	69	7	3	- 16,8	- 14,8	- 30,0	- 25,0
Kaiserslautern	72	65	5	2	24,1	30,0	- 28,6	100,0
Kusel	35	30	3	2	-	3,4	- 25,0	-
Mainz-Bingen	160	132	25	3	45,5	53,5	31,6	- 40,0
Mayen-Koblenz	111	91	12	8	- 12,6	- 16,5	- 20,0	166,7
Neuwied	159	134	17	8	- 1,2	- 3,6	70,0	- 33,3
Rhein-Hunsrück-Kreis	57	46	9	2	- 24,0	- 28,1	12,5	- 33,3
Rhein-Lahn-Kreis	96	79	12	5	24,7	25,4	9,1	66,7
Rhein-Pfalz-Kreis	127	96	20	11	33,7	17,1	150,0	120,0
Südliche Weinstraße	65	52	10	3	- 19,8	- 21,2	- 23,1	50,0
Südwestpfalz	56	47	8	1	21,7	14,6	166,7	- 50,0
Trier-Saarburg	92	81	6	5	22,7	50,0	- 60,0	- 16,7
Vulkaneifel	26	23	-	3	- 25,7	- 23,3	X	X
Westerwaldkreis	147	127	18	2	2,1	5,0	20,0	- 75,0
Rheinland-Pfalz	2 943	2 468	315	160	1,7	1,2	4,3	5,3
Kreisfreie Städte	967	821	80	66	5,7	1,9	21,2	53,5
Landkreise	1 976	1 647	235	94	- 0,1	0,9	- 0,4	- 13,8
Industrie- und Handelskammer								
Kammerbezirk Koblenz	1 004	829	122	53	- 5,2	- 5,0	5,2	- 24,3
Kammerbezirk Pfalz	1 088	948	89	51	- 1,2	- 2,2	- 12,7	70,0
Kammerbezirk Rheinhessen	548	440	76	32	28,3	25,7	49,0	23,1
Kammerbezirk Trier	303	251	28	24	- 1,0	1,6	- 15,2	- 7,7

Neuerrichtungen und Aufgaben nach Kreisen im März 2013



5. Neugründungen, sowie Gewerbetreibende nach Wirtschaftszweigen im März 2013

WZ 2008	Wirtschaftszweig	Neugründungen						Gewerbetreibende	
		ins- gesamt	Betriebsgründungen			sonstige Neugründ.		ins- gesamt	dar.: weiblich
			ins- gesamt	Haupt- nieder- lassung	Zweignie- derlassung unselbst. Zweigstelle	ins- gesamt	dar.: Neben- erwerb		
A	Land- u. Forstwirtschaft, Fischerei	16	-	-	-	16	9	16	2
B	Bergbau u. Gew. v. Steinen u. Erden	-	-	-	-	-	-	-	-
C	Verarbeitendes Gewerbe	110	31	21	10	79	52	124	45
darunter									
10	Herst. v. Nahrungs- u. Futtermitteln	10	8	5	3	2	2	13	6
11	Getränkeherstellung	3	2	1	1	1	1	3	-
13	Herst. v. Textilien	10	-	-	-	10	9	10	8
14	Herst. v. Bekleidung	7	3	3	-	4	4	7	7
16	Herst. v. Holz-, Flecht-, Korb- u. Korkwaren (ohne Möbel)	2	-	-	-	2	2	2	-
18	Herst. v. Druckerzgn; Vervielf. v. Ton-, Bild- und Datenträgern	7	2	2	-	5	4	8	4
25	Herst. v. Metallerzeugnissen	9	1	1	-	8	5	9	1
26	Herst. v. Datenverarb., elektr. u. opt. Erzeugnissen	-	-	-	-	-	-	-	-
27	Herst. v. elektr. Ausrüstungen	1	-	-	-	1	-	1	-
28	Maschinenbau	7	4	2	2	3	3	10	1
29	Herst. v. Kraftwagen u. Kraftwagenteilen	1	1	-	1	-	-	2	-
31	Herst. v. Möbeln	2	-	-	-	2	2	2	-
D	Energieversorgung	30	24	23	1	6	5	65	2
E	Wasserversorgung; Entsorg. Beseit. v. Umweltverschm.	5	1	-	1	4	2	5	-
F	Baugewerbe	319	83	80	3	236	61	349	15
G	Handel; Inst. u. Rep. v. Kfz	595	106	52	54	489	326	651	227
darunter									
45	Kfz-Handel; Inst. u. Rep. v. Kfz	104	21	12	9	83	49	107	19
46	Handelsvermittlung u. Großhandel (ohne Kfz)	113	17	9	8	96	58	121	37
47	Einzelhandel (ohne Kfz)	378	68	31	37	310	219	423	171
H	Verkehr und Lagerei	56	17	11	6	39	17	58	9
darunter									
49	Landverkehr und Transport in Rohrfernleitg.	28	10	8	2	18	10	29	5
53	Post-, Kurier- und Expressdienste	19	4	2	2	15	5	19	3
I	Gastgewerbe	184	52	38	14	132	40	197	77
55	Beherbergung	26	7	2	5	19	14	30	14
56	Gastronomie	158	45	36	9	113	26	167	63
J	Information u. Kommunikation	71	18	15	3	53	41	81	9
darunter									
58	Verlagswesen	3	2	2	-	1	1	3	-
61	Telekommunikation	1	-	-	-	1	-	1	-
62	Erbrg. v. Dienstl. d. Informationstechnologie	51	15	12	3	36	28	56	6
63	Informationsdienstleistungen	10	1	1	-	9	7	14	3
K	Finanz-, Versicherungsdienstleistungen	70	13	11	2	57	21	80	15
darunter									
66	Mit Finanz- u. Versicherungsdienstl. verbundene Tätigkeiten	62	7	5	2	55	20	64	15
L	Grundstücks- u. Wohnungswesen	71	38	35	3	33	15	102	15
M	Freiberufliche, wissenschaftl. u. techn. Dienstl.	295	51	40	11	244	189	325	128
darunter									
70	Verw. u. Führung v. Unternehmen; Unternehmensberatung	47	14	11	3	33	13	52	5
73	Werbung u. Marktforschung	138	7	5	2	131	111	139	70
N	Sonst. wirtschaftl. Dienstleistungen	310	35	18	17	275	156	334	74
darunter									
77	Verm. v. beweglichen Sachen	19	3	-	3	16	14	19	3
78	Verm. u. Überlassung v. Arbeitskräften	10	5	2	3	5	2	15	6
79	Reisebüros, -veranstalter u. sonst. Reservierungsdienstl.	7	-	-	-	7	4	7	5
81	Gebäudebetreuung; Garten- und Landschaftsbau	181	14	12	2	167	84	190	25
P	Erziehung u. Unterricht	51	12	5	7	39	28	54	15
Q	Gesundheits- u. Sozialwesen	48	6	4	2	42	18	54	35
R	Kunst, Unterhaltung u. Erholung	38	2	2	-	36	28	40	10
S	Erbrg. V. Sonst. Dienstleistungen	254	20	15	5	234	155	260	207
Sonstige Tätigkeiten									
		-	-	-	-	-	-	-	-
Insgesamt		2 523	509	370	139	2 014	1 163	2 795	885

6. Vollständige Aufgaben, sowie Gewerbetreibende nach Wirtschaftszweigen im März 2013

WZ 2008	Wirtschaftszweig	Vollständige Aufgaben						Gewerbetreibende	
		ins- gesamt	Betriebsaufgaben			sonstige Stillleg.		ins- gesamt	dar.: weiblich
			ins- gesamt	Haupt- nieder- lassung	Zweignie- derlassung unselbst. Zweigstelle	ins- gesamt	dar.: Neben- erwerb		
A	Land- u. Forstwirtschaft, Fischerei	8	-	-	-	8	3	8	3
B	Bergbau u. Gew. v. Steinen u. Erden	1	-	-	-	1	-	1	-
C	Verarbeitendes Gewerbe	99	37	20	17	62	24	118	32
darunter									
10	Herst. v. Nahrungs- u. Futtermitteln	25	17	6	11	8	2	34	11
11	Getränkeherstellung	2	-	-	-	2	2	2	1
13	Herst. v. Textilien	2	-	-	-	2	2	2	1
14	Herst. v. Bekleidung	5	-	-	-	5	3	5	4
16	Herst. v. Holz-, Flecht-, Korb- u. Korkwaren (ohne Möbel)	4	2	1	1	2	-	5	-
18	Herst. v. Druckerzgn; Vervielf. v. Ton-, Bild- und Datenträgern	6	2	1	1	4	3	7	2
25	Herst. v. Metallerzeugnissen	21	6	5	1	15	4	25	3
26	Herst. v. Datenverarb., elektr. u. opt. Erzeugnissen	1	-	-	-	1	-	1	-
27	Herst. v. elektr. Ausrüstungen	-	-	-	-	-	-	-	-
28	Maschinenbau	1	-	-	-	1	-	1	-
29	Herst. v. Kraftwagen u. Kraftwagenteilen	2	1	-	1	1	-	3	-
31	Herst. v. Möbeln	1	-	-	-	1	-	1	-
D	Energieversorgung	47	3	3	-	44	36	60	16
E	Wasserversorgung; Entsorg. Beseit. v. Umweltverschm.	2	-	-	-	2	-	2	-
F	Baugewerbe	311	52	49	3	259	36	336	19
G	Handel; Inst. u. Rep. v. Kfz	626	150	82	68	476	188	682	195
darunter									
45	Kfz-Handel; Inst. u. Rep. v. Kfz	85	19	13	6	66	19	100	9
46	Handelsvermittlung u. Großhandel (ohne Kfz)	157	31	19	12	126	44	168	39
47	Einzelhandel (ohne Kfz)	384	100	50	50	284	125	414	147
H	Verkehr und Lagerei	73	23	18	5	50	16	80	13
darunter									
49	Landverkehr und Transport in Rohrfernleitg.	41	9	8	1	32	9	43	6
53	Post-, Kurier- und Expressdienste	19	5	4	1	14	4	21	4
I	Gastgewerbe	195	46	38	8	149	22	204	70
55	Beherbergung	12	1	-	1	11	3	12	8
56	Gastronomie	183	45	38	7	138	19	192	62
J	Information u. Kommunikation	76	8	5	3	68	38	79	19
darunter									
58	Verlagswesen	5	3	2	1	2	2	6	2
61	Telekommunikation	2	-	-	-	2	-	2	1
62	Erbrg. v. Dienstl. d. Informationstechnologie	55	4	2	2	51	32	57	12
63	Informationsdienstleistungen	8	1	1	-	7	2	8	3
K	Finanz-, Versicherungsdienstleistungen	155	18	11	7	137	35	161	47
darunter									
66	Mit Finanz- u. Versicherungsdienstl. verbundene Tätigkeiten	151	14	9	5	137	35	154	47
L	Grundstücks- u. Wohnungswesen	65	30	28	2	35	11	86	17
M	Freiberufliche, wissenschaftl. u. techn. Dienstlg.	229	42	33	9	187	110	246	91
darunter									
70	Verw. u. Führung v. Unternehmen; Unternehmensberatung	41	14	13	1	27	13	48	8
73	Werbung u. Marktforschung	88	11	8	3	77	53	91	46
N	Sonst. wirtschaftl. Dienstleistungen	255	37	22	15	218	96	271	86
darunter									
77	Verm. v. beweglichen Sachen	26	7	3	4	19	6	28	9
78	Verm. u. Überlassung v. Arbeitskräften	15	11	5	6	4	3	17	5
79	Reisebüros, -veranstalter u. sonst. Reservierungsdienstl.	11	1	-	1	10	5	12	6
81	Gebäudebetreuung; Garten- und Landschaftsbau	133	13	11	2	120	58	144	33
P	Erziehung u. Unterricht	41	16	6	10	25	10	43	10
Q	Gesundheits- u. Sozialwesen	32	2	2	-	30	14	34	22
R	Kunst, Unterhaltung u. Erholung	37	3	3	-	34	16	37	13
S	Erbrg. V. Sonst. Dienstleistungen	206	10	4	6	196	93	208	153
Sonstige Tätigkeiten									
		-	-	-	-	-	-	-	-
I n s g e s a m t		2 458	477	324	153	1 981	748	2 656	806

7. Neugründungen, sowie Gewerbetreibende nach Art der Niederlassung, Rechtsform, Einzelunternehmen
nach Geschlecht und Staatsangehörigkeit im März 2013

Rechtsform Geschlecht Staatsangehörigkeit	Neugründungen						Gewerbetreibende	
	ins- gesamt	Betriebsgründungen			sonstige Neugründ.		ins- gesamt	dar.: weiblich
		ins- gesamt	Haupt- nieder- lassung	Zweignie- derl./unselb- ständige Zweigstelle	ins- gesamt	dar.: Neben- erwerb		
Anzahl								
Insgesamt	2 523	509	370	139	2 014	1 163	2 795	885
nach der Rechtsform des Unternehmens								
Einzelunternehmen	2 144	197	155	42	1 947	1 096	2 144	789
Offene Handelsgesellschaft	2	2	1	1	-	-	2	1
Kommanditgesellschaft	3	3	-	3	-	-	3	-
Gesellschaft mit beschränkter Haftung & Co.KG	58	56	43	13	2	2	104	3
Gesellschaft des bürgerlichen Rechts	106	57	51	6	49	49	229	48
Aktiengesellschaft	4	4	2	2	-	-	-	-
Gesellschaft mit beschränkter Haftung	192	179	111	68	13	13	296	41
Genossenschaft	-	-	-	-	-	-	-	-
Eingetragener Verein	9	6	5	1	3	3	11	2
Private Company Ltd	1	1	-	1	-	-	1	-
Sonstige Rechtsformen	4	4	2	2	-	-	5	-

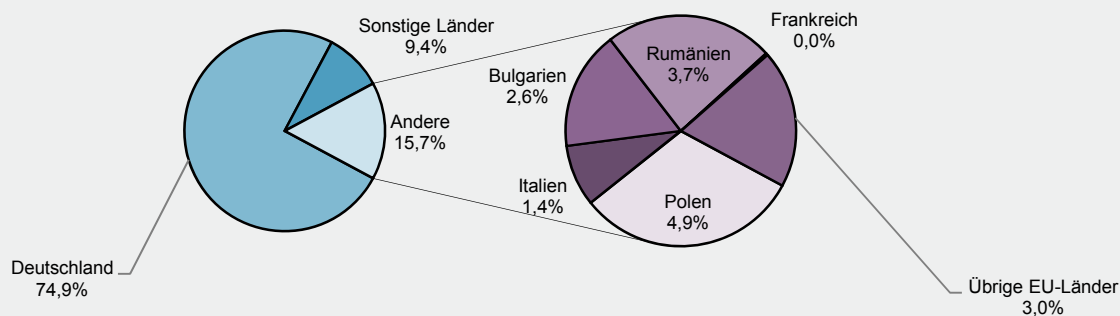
Einzelunternehmer/-innen nach Geschlecht

weiblich	789	56	46	10	733	471	X	X
männlich	1 355	141	109	32	1 214	625	X	X

Einzelunternehmer/-innen nach ausgewählter Staatsangehörigkeit

Insgesamt	2 144	197	155	42	1 947	1 096	2 144	789
Deutschland	1 606	130	93	37	1 476	983	1 606	641
EU-Länder	337	33	33	-	304	47	337	91
Polen	106	10	10	-	96	9	106	31
Italien	29	4	4	-	25	6	29	7
Bulgarien	56	9	9	-	47	3	56	7
Rumänien	80	1	1	-	79	13	80	23
Frankreich	1	-	-	-	1	1	1	1
Übrige EU-Länder	65	9	9	-	56	15	65	22
Sonstige Länder	201	34	29	5	167	66	201	57

Neugründungen nach ausgewählten Staatsangehörigkeiten von Einzelunternehmern/-innen im März 2013



8. Vollständige Aufgaben, sowie Gewerbetreibende nach Art der Niederlassung, Rechtsform, Einzelunternehmen nach Geschlecht und Staatsangehörigkeit im März 2013

Rechtsform Geschlecht Staatsangehörigkeit	Vollständige Aufgaben						Gewerbetreibende	
	ins- gesamt	Betriebsaufgaben			sonstige Stillleg.		ins- gesamt	dar.: weiblich
		ins- gesamt	Haupt- nieder- lassung	Zweignie- derl./unselb- ständige Zweigstelle	ins- gesamt	dar.: Neben- erwerb		
Anzahl								
Insgesamt	2 458	477	324	153	1 981	748	2 656	806
nach der Rechtsform des Unternehmens								
Einzelunternehmen	2 072	134	97	37	1 938	705	2 072	708
Offene Handelsgesellschaft	2	2	2	-	-	-	4	2
Kommanditgesellschaft	17	17	2	15	-	-	17	-
Gesellschaft mit beschränkter Haftung & Co.KG	32	31	19	12	1	1	55	3
Gesellschaft des bürgerlichen Rechts	81	46	45	1	35	35	169	44
Aktiengesellschaft	3	3	2	1	-	-	-	-
Gesellschaft mit beschränkter Haftung	238	231	149	82	7	7	328	48
Genossenschaft	1	1	-	1	-	-	2	-
Eingetragener Verein	2	2	2	-	-	-	3	-
Private Company Ltd	3	3	3	-	-	-	3	1
Sonstige Rechtsformen	7	7	3	4	-	-	3	-

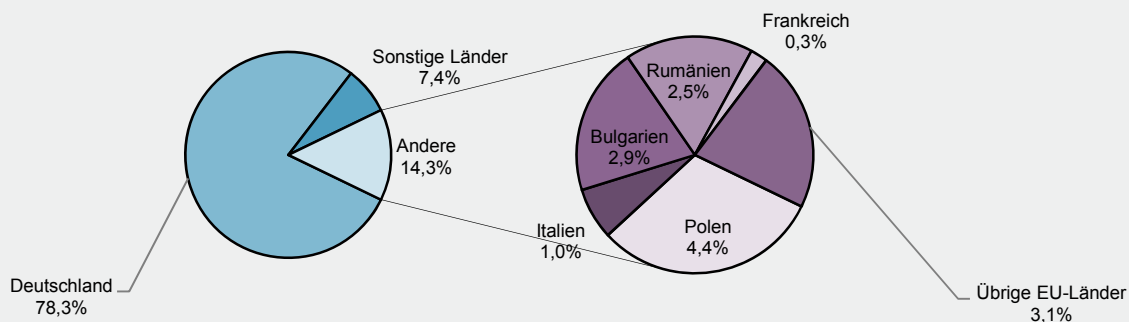
Einzelunternehmer/-innen nach Geschlecht

weiblich	708	35	27	8	673	286	X	X
männlich	1 364	99	70	29	1 265	419	X	X

Einzelunternehmer/-innen nach ausgewählter Staatsangehörigkeit

Insgesamt	2 072	134	97	37	1 938	705	2 072	708
Deutschland	1 622	119	86	33	1 503	624	1 622	579
EU-Länder	297	4	1	3	293	33	297	82
Polen	92	2	1	1	90	11	92	20
Italien	21	-	-	-	21	4	21	7
Bulgarien	60	-	-	-	60	3	60	10
Rumänien	52	1	-	1	51	6	52	14
Frankreich	7	-	-	-	7	2	7	2
Übrige EU-Länder	65	1	-	1	64	7	65	29
Sonstige Länder	153	11	10	1	142	48	153	47

Vollständige Aufgaben nach ausgewählten Staatsangehörigkeiten von Einzelunternehmern/-innen im März 2013



Impressum

Herausgeber:
Statistisches Landesamt Rheinland-Pfalz
Mainzer Straße 14-16
56130 Bad Ems

Telefon: 02603 71-0
Telefax: 02603 71-3150

E-Mail: poststelle@statistik.rlp.de
Internet: www.statistik.rlp.de

Kostenfreier Download im Internet: <http://www.statistik.rlp.de/veroeffentlichungen/statistische-berichte>

© Statistisches Landesamt Rheinland-Pfalz · Bad Ems · 2013

Vervielfältigung und Verbreitung, auch auszugsweise, mit Quellenangabe gestattet.